

மாதாந்தப்
பொருளாதாரக்
குறிகாட்டிகள்



செத்தெம்பர்
2021



புள்ளிவிபரத் திணைக்களம்
இலங்கை மத்திய வங்கி

உள்ளடக்கம்

விடயம்	பக்கம்
சுருக்கம்	1
1 நிலையான (2010) விலைகளில் மொத்த உள்நாட்டு உற்பத்தி	1
2 வியாபாரத் தோற்றப்பாட்டு அளவீடு	1
3 வேளாண்மை	2
4 கைத்தொழில் உற்பத்திச் சுட்டெண்	2
5 கொள்வனவு முகாமையாளர் சுட்டெண் - தயாரிப்பு	3
6 வீடமைப்பு மற்றும் கட்டடவாக்கம்	3
7 வலு	3
8 கொள்வனவு முகாமையாளர் சுட்டெண் - பணிகள்	4
9 தொலைத்தொடர்புட்டல்கள்	4
10 போக்குவரத்து	4
11 துறைமுகப் பணிகள்	5
12 விலைச் சுட்டெண்கள்	5
13 சராசரி சில்லறை விலைகள் - புறக்கோட்டைச் சந்தை	6
14 தொழில்நிலை	6
15 கூலிச் சுட்டெண்கள்	6
16 அரசு நிதி	7
17 நாணயக் கூட்டுக்கள் மற்றும் ஏதுக் காரணிகள்	8
18 வங்கித்தொழில்	9
19 வட்டி வீதங்கள்	10
20 கொடுகடன் அட்டைகள்	11
21 வர்த்தகப்பத்திர வழங்கல்கள்	11
22 பங்குச் சந்தை	11
23 வெளிநாட்டு வர்த்தகம்	12
24 சுற்றுலா	16
25 பன்னாட்டு நிதி	17

தெரிந்தெடுக்கப்பட்ட பொருளாதாரக் குறிகாட்டிகளின் சுருக்கம் 2021 செத்தெம்பர்

விடயம்	காலம்	அலகு	2020	2021 ^(அ)	ஆ.ஆ மாற்றம்
உண்மைத் துறை					
தேயிலை	ஒகத்து	மில்.கிகி	22.5	23.7	5.5
இறப்பர்	ஒகத்து	மில்.கிகி	6.2	6.1	(1.8)
தெங்கு	ஒகத்து	மில்.காய்கள்	244.6	271.9	11.2
மீன்	ஒகத்து	மில்.கிகி	41.3	36.1	(12.5)
நெல்	பெரும்போகம் ^(ஆ)	மில்.கிகி	3,196.8	3,061.4	(4.2)
	சிறுபோகம் ^(இ)	மில்.கிகி	1,924.2	-	-
மின்வலு உருவாக்கம்	ஒகத்து	கிவாமா.	1,371	1,345	(1.9)
	சனவரி - ஒகத்து		10,406	10,946	5.2
கைத்தொழில் உற்பத்திச் சுட்டெண்	ஒகத்து	2015 = 100	102.3	105.2	2.9
தேநுவிசு (ஆண்டிற்கு ஆண்டு சதவீத மாற்றம்)	செத்தெம்பர்	2013 = 100	6.4	6.2	-
கொநுவிசு (ஆண்டிற்கு ஆண்டு சதவீத மாற்றம்)	செத்தெம்பர்	2013 = 100	4.0	5.7	-
இறைத் துறை					
அரசிறை மற்றும் கொடைகள்	சனவரி - யூலை	ரூ.மில்.	765,393	799,806	4.5
மீண்டெழும் செலவினம்	சனவரி - யூலை	ரூ.மில்.	1,457,727	1,578,030	8.3
நாணயத் துறை					
பண நிரம்பல்					
குறுகிய பணம் M ₁	ஒகத்து இறுதியில்	ரூ.மில்.	1,058,461.34	1,355,196.49	28.0
விரிந்த பணம் M ₂	ஒகத்து இறுதியில்	ரூ.மில்.	7,858,435.87	9,412,400.62	19.8
திரட்டப்பட்ட விரிந்த பணம் (M _{2b}) ^(ஈ)	ஒகத்து இறுதியில்	ரூ.மில்.	8,692,021.18	10,513,644.48	21.0
விரிந்த பணம் M ₄	ஒகத்து இறுதியில்	ரூ.மில்.	10,637,616.47	12,790,062.60	20.2
பங்குச் சந்தை					
அனைத்து பங்குவிலைச் சுட்டெண்	செத்தெம்பர் இறுதியில்	1985 = 100	5,984.84	9,459.94	58.1
ஸ்டாஸ்டட் அன் புவர் இலங்கை 20 சுட்டெண்	செத்தெம்பர் இறுதியில்	2004 = 1000	2,463.27	3,534.82	43.5
சந்தை மூலதனவாக்கம்	செத்தெம்பர் இறுதியில்	ரூ.மில்.	2,595.84	4,215.63	62.4
வெளிநாட்டுத் துறை					
வெளிநாட்டு வர்த்தகம்					
ஏற்றுமதிகள்	ஒகத்து	ஐ.அ.டொ.மில்.	947	1,100	16.2
இறக்குமதிகள்	ஒகத்து	ஐ.அ.டொ.மில்.	1,289	1,687	30.8
வர்த்தக நிலுவை	ஒகத்து	ஐ.அ.டொ.மில்.	(342)	(586)	71.5
சென்மதி நிலுவை					
வர்த்தகக் கணக்கு	1ஆம் காலாண்டு	ஐ.அ.டொ.மில்.	(2,533)	(3,767)	48.7
நடைமுறைக் கணக்கு	1ஆம் காலாண்டு	ஐ.அ.டொ.மில்.	(1,054)	(1,536)	45.8
நடைமுறை மற்றும் மூலதனக் கணக்குகள்	1ஆம் காலாண்டு	ஐ.அ.டொ.மில்.	(1,037)	(1,525)	47.0
நிதியியல் கணக்கு (தேறிய)	1ஆம் காலாண்டு	ஐ.அ.டொ.மில்.	(1,566)	(1,535)	(1.9)
			2021 யூன் இறுதியில்	2021 யூலை இறுதியில்	2021 ஒகத்து இறுதியில்
		ஐ.அ.டொ.மில்.	6,824	5,947	7,309
மொத்த ஒதுக்குகள் ^(உ-)					
(அ) தற்காலிகமானது	(ஆ) செத்.ஒத். - மாச்.ஒட்.	(இ) ஏப்.மே. - ஒக.செத்.			
(ஐ) வெளிநாட்டு நாணய வங்கித்தொழில் பிரிவுகள் உட்பட	(ஈ) ஆசிய தீர்ப்பளவு ஒன்றியப் பெறுகைகள் உட்பட				

1. நிலையான (2010) விலைகளில் மொத்த உள்நாட்டு உற்பத்தி

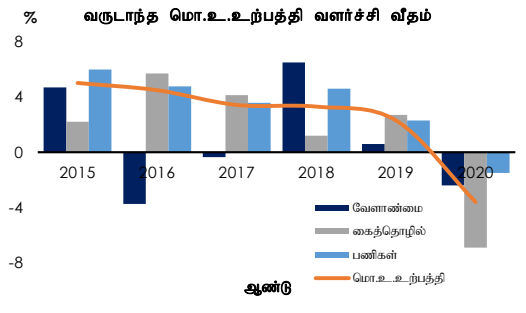
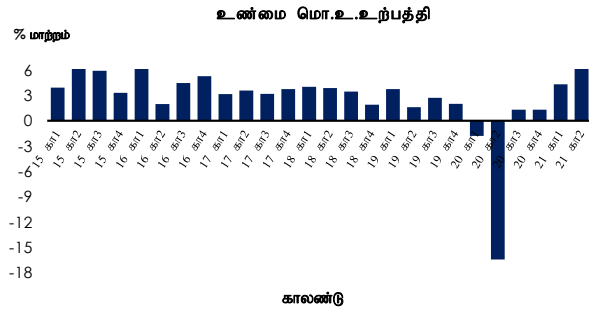
பொருளாதார நடவடிக்கை	2ஆம் காலாண்டு (அ)					
	(ரூ. மில்.)		வளர்ச்சி (%)		வளர்ச்சிக்கான பங்களிப்பு (%)	
	2020 (ஆ)	2021	20/19 (ஆ)	21/20	2020 (ஆ)	2021
வேளாண்மை	152,302	164,573	(8.2)	8.1	(0.6)	0.6
கைத்தொழில்	447,448	546,207	(23.1)	22.1	(5.8)	5.1
பணிகள்	1,213,373	1,303,929	(12.9)	7.5	(7.8)	4.7
உற்பத்திகள் மீதான உதவுதொகைகளை கழித்த வரிகள்	119,196	155,342	(30.4)	30.3	(2.3)	1.9
மொத்த உள்நாட்டு உற்பத்தி	1,932,319	2,170,052	(16.4)	12.3	(16.4)	12.3

பொருளாதார நடவடிக்கை	வருடாந்தம் - 2020 (அ)					
	(ரூ. மில்.)		வளர்ச்சி (%)		வளர்ச்சிக்கான பங்களிப்பு (%)	
	2019 (ஆ)	2020	19/18 (ஆ)	20/19	2019 (ஆ)	2020
வேளாண்மை	686,412	669,802	1.0	(2.4)	0.1	(0.2)
கைத்தொழில்	2,608,211	2,427,844	2.6	(6.9)	0.7	(1.8)
பணிகள்	5,678,485	5,595,469	2.2	(1.5)	1.3	(0.8)
உற்பத்திகள் மீதான உதவுதொகைகளை கழித்த வரிகள்	910,242	837,491	2.4	(8.0)	0.2	(0.7)
மொத்த உள்நாட்டு உற்பத்தி	9,883,350	9,530,606	2.3	(3.6)	2.3	(3.6)

(அ) தற்காலிகமானது

(ஆ) திருத்தப்பட்டது

மூலம்: தொகைமதிப்பு மற்றும் புள்ளிவிபரத் திணைக்களம்



2. வியாபாரத் தோற்றப்பட்டு அளவீடு

வியாபார மனோபாவச் சுட்டெண் (BSI) (அ)	2019				2020				2021		
	கா1	கா2	கா3	கா4	கா1	கா2	கா3	கா4	கா1	கா2	கா3
வியாபார நிலைமை (மட்டம்)	74	63	64	78	33	20	57	57	88	68	-
	(81)	(72)	(80)	(89)	(103)	(10)	(45)	(55)	(82)	(119)	(90)
இலாபத்தன்மை (ஆண்டிற்கு ஆண்டு)	83	75	89	95	40	44	79	75	102	104	-
	(110)	(103)	(92)	(101)	(115)	(17)	(76)	(68)	(98)	(143)	(130)
தேர்ச்சிபெற்ற தொழிலாளர் கிடைப்பளவு (ஆண்டிற்கு ஆண்டு)	100	99	102	94	78	102	99	102	100	103	-
	(97)	(104)	(104)	(106)	(97)	(75)	(120)	(97)	(107)	(103)	(103)
கேள்வி (ஆண்டிற்கு ஆண்டு)	120	86	87	101	42	28	81	70	130	127	-
	(131)	(123)	(121)	(109)	(122)	(45)	(110)	(74)	(103)	(158)	(138)
விற்பனைகள் (ஆண்டிற்கு ஆண்டு)	125	90	94	110	45	36	81	72	133	122	-
	(127)	(119)	(117)	(120)	(126)	(18)	(108)	(78)	(99)	(155)	(140)
இயலாள்வுப் பயன்பாடு (ஆண்டிற்கு ஆண்டு)	120	93	88	102	49	49	74	76	118	119	-
	(128)	(121)	(115)	(109)	(112)	(32)	(118)	(70)	(100)	(150)	(127)

மூலம்: இலங்கை மத்திய வங்கி

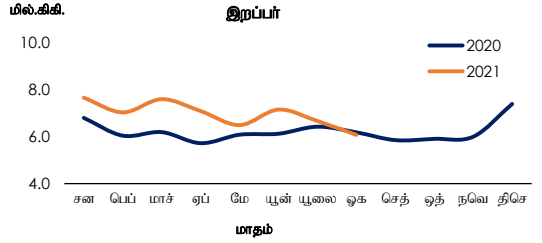
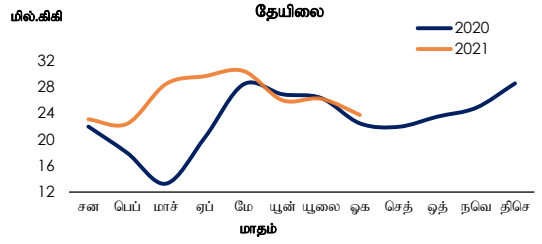
(அ) மேலே அட்டவணையில் எடுத்துரைக்கப்பட்ட வியாபார மனோபாவச் சுட்டெண்கள் உணரப்பட்ட எண்ணிக்கைகளைக் காண்படுகின்ற ஆதேவனை, அடைபிடிக்குள் தரப்பட்ட எண்ணிக்கைகள் முன்னுறுகின்ற காலாண்டின் போது தரப்பட்ட தொடர்புடைய காலாண்டிற்கான பதிலிறுப்பாளர்களின் எதிர்பார்க்கக்கூடிய கணிப்பீட்டாகும்.

3. வேளாண்மை

விடயம்	அலகு	2020	2021 (அ)	ஆ.ஆ. மாற்றம் (%)
தேயிலை உற்பத்தி	மில்.கிகி.			
ஒகத்து		22.5	23.7	5.5
சனவரி - ஒகத்து		179.4	211.5	17.9
இறப்பர் உற்பத்தி	மில்.கிகி.			
ஒகத்து		6.2	6.1	(1.8)
சனவரி - ஒகத்து		50.2	56.3	12.1
தெங்கு உற்பத்தி	மில்.காய்கள்			
ஒகத்து		244.6	271.9	11.2
சனவரி - ஒகத்து		1,848.3	2,034.6	10.1
மின் உற்பத்தி	மில்.கிகி.			
ஒகத்து		41.3	36.1	(12.5)
சனவரி - ஒகத்து		283.5	282.8	(0.2)
நெல் உற்பத்தி	மில்.கிகி.			
பெரும்பொகம் (அ)		3,196.8	3,061.4	(4.2)
சிறுபொகம் (ஆ)		1,924.2	-	-

(அ) தற்காலிகமானது
(ஆ) செத்.\ஒத் - மாச்\ ஏப்.
(இ) ஏப்.\மே- ஒக\ செத்.

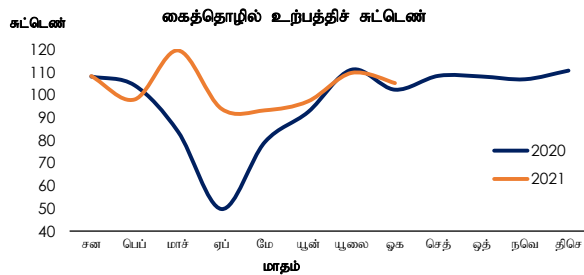
மூலங்கள்: இலங்கை தேயிலைச் சபை
இறப்பர் அபிவிருத்தித் திணைக்களம்
தெங்கு அபிவிருத்தி அதிகார சபை
தொகைமதிப்பு மற்றும் புள்ளிவிபரத் திணைக்களம்
கடற்றொழில் மற்றும் நீரியல் வளங்கள் அமைச்சு



4. கைத்தொழில் உற்பத்திச் சுட்டெண் (IIP) (2015=100)

விடயம்	ஒகத்து		
	2020 (அ)	2021 (ஆ)	ஆ.ஆண்டு மாற்றம் (%)
உணவு உற்பத்திகள்	107.0	105.5	(1.4)
குடிபானங்கள்	109.9	95.2	(13.4)
புகையிலை உற்பத்திகள்	87.7	85.0	(3.1)
புடவைகள்	127.0	137.7	8.4
அணியும் ஆடைகள்	78.2	95.4	21.9
தோல் மற்றும் தொடர்புடைய உற்பத்திகள்	61.1	77.7	27.3
மர மற்றும் மர உற்பத்திகள் அத்துடன் தளபாடங்கள் தவிர்ந்த அடைப்பான்கள்; வைக்கோல் பொருட்கள் மற்றும் பின்னும் பொருட்கள்	64.1	48.3	(24.7)
கடதாசி மற்றும் கடதாசி உற்பத்திகள்	80.0	68.6	(14.3)
அச்சிடல் மற்றும் ஊடகப் பதிவுகளை மீளத் தயாரித்தல்	123.2	93.2	(24.3)
நிலக்கரி மற்றும் கத்திகரிக்கப்பட்ட பெற்றோலிய உற்பத்திகள்	112.2	114.8	2.4
இரசாயன மற்றும் இரசாயன உற்பத்திகள்	117.5	94.6	(19.5)
அடிப்படை மருந்தாக்கல் பொருட்கள் மற்றும் மருந்தாக்கல் தயாரிப்புகள்	111.9	111.9	0.0
இறப்பர் மற்றும் பிளாத்திக்கு உற்பத்திகள்	94.2	92.8	(1.4)
ஏனைய உலோகமல்லா கனிப்பொருள் உற்பத்திகள்	126.9	144.5	13.9
அடிப்படை உலோகங்கள்	132.4	140.7	6.3
உருவாக்கப்பட்ட உலோக உற்பத்திகள் (பொறி சாதனம் தவிர)	89.5	101.1	13.0
மின்சார சாதனங்கள்	70.6	67.7	(4.2)
பொறி மற்றும் சாதனம் (வே.எ.கு)	104.8	117.9	12.5
தளபாடங்கள்	90.5	76.7	(15.3)
ஏனைய தயாரிப்புகள்	53.2	67.5	26.7
தயாரித்தல் குறைக்கான ஒட்டுமொத்த கைத்தொழில்சார் சுட்டெண்	102.3	105.2	2.9

(அ) திருத்தப்பட்டது
(ஆ) தற்காலிகமானது
வே.எ.கு - வேறு எங்கும் குறிப்பிடப்படாதவை



மூலம்: தொகைமதிப்பு மற்றும் புள்ளிவிபரத் திணைக்களம்

5. கொள்வனவு முகாமையாளர் கட்டெண் - தயாரிப்பு

ஆண்டு	சன	பெப்	மாச்	ஏப்	மே	யூன்	யூலை	ஒகத்	செத்	ஒத்	நவெ	திசெ
2019	54.4	50.6	66.9	41.0	50.7	53.9	55.7	56.6	54.7	57.6	56.0	54.3
2020	54.0	53.6	30.0	24.2	49.3	67.3	64.6	57.9	59.8	40.3	57.6	61.2
2021	60.2	59.4	67.0	44.3	42.1	50.4	57.8	45.1	54.3			

மூலம்: இலங்கை மத்திய வங்கி

6. விடமைப்பு மற்றும் கட்டடவாக்கம்

விடயம்	அலகு	2019	2020 (எ)	ஆ.ஆ. மாற்றம் (%)
பாரிய கொடும்பு விடமைப்பு அனுமதிக்கக் கட்டெண் (எ)	1995 = 100			
காலாண்டு 3		123.3	119.0	(3.5)
காலாண்டு 4		109.7	77.4	(29.4)

சீமெந்து	அலகு	2020	2021 (எ)	ஆ.ஆ. மாற்றம் (%)
உள்நாட்டு உற்பத்தி	'000 மெ.தொ			
ஒகத்து		392	408	3.9
சனவரி - ஒகத்து		2,448	2,958	20.8
இறக்குமதிகள்	'000 மெ.தொ			
ஒகத்து		306	216	(29.5)
சனவரி - ஒகத்து		2,242	1,838	(18.0)
மொத்தம்	'000 மெ.தொ			
ஒகத்து		699	624	(10.7)
சனவரி - ஒகத்து		4,691	4,796	2.3

(அ) தற்காலிகமானது

மூலங்கள்: கொடும்பு, தெகிவளை-கல்கிசை, சிறீ ஜயவர்த்தனா, மொட்டுவ மற்றும் கடுவெல மாநகர சபைகள்

(ஆ) பாரிய கொடும்பு பிரதேசத்திலுள்ள 5 மாநகர சபைகள், 7 நகர சபைகள் மற்றும் 8 பிரதேச சபைகள் மூலம் வழங்கப்படும் விடமைப்பு அனுமதிகளை உள்ளடக்கியிருக்கிறது.

வத்தளை-மாயோல, பேலியகொட, பாணந்துறை, மகரஹம், கெஸ்பேலா, ஹொராண மற்றும் பெரலஸ்கமுல நகர சபைகள்

ஹொராமகம, கொடகாவத்த-முல்லேரியா, களனி, அத்தனகல, வத்தளை-மாயோல, ஹொராண, பாணந்துறை பிரதேச சபைகள்

இலங்கை மத்திய வங்கி, இலங்கை கங்கம்

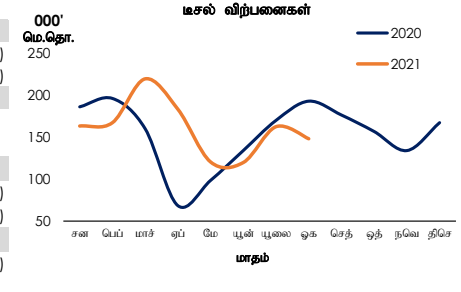
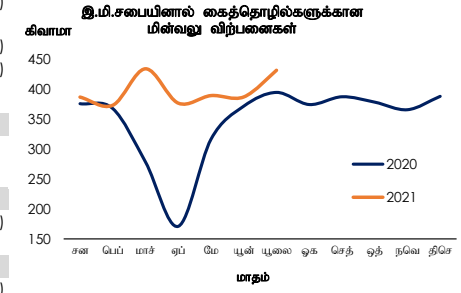
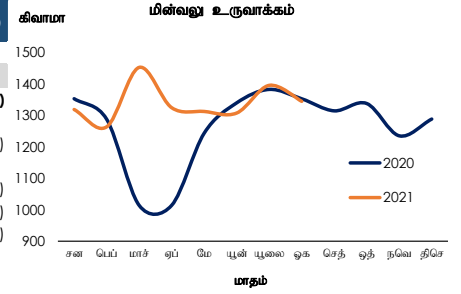
சீமெந்து கைத்தொழிலின் பங்கேற்பாளர்

7. வலு

விடயம்	அலகு	2020	2021 (எ)	ஆ.ஆ. மாற்றம் (%)
மின்வலு உருவாக்கம்(எ)	கிவாமா			
ஒகத்து		1,371	1,345	(1.9)
இரிசு - நீர்மின்வலு		468	489	4.4
எரிபொருள் எண்ணெய்		105	66	(37.6)
நிலக்கரி		401	557	38.9
காற்றாடி		-	54	(100.0)
தனியார் துறை		397	180	(54.7)
மரபுவழியற்ற புதுப்பிக்கத்தக்க வலு		190	156	(17.6)
சனவரி - ஒகத்து		10,406	10,946	5.2
இரிசு - நீர்மின்வலு		2,322	3,215	38.5
எரிபொருள் எண்ணெய்		1,036	879	(15.2)
நிலக்கரி		3,960	4,020	1.5
காற்றாடி		-	204	(100.0)
தனியார் துறை		3,089	2,629	(14.9)
மரபுவழியற்ற புதுப்பிக்கத்தக்க வலு		1,125	1,445	28.4
கைத்தொழில்களுக்கான மின்வலு விற்பனைகள்	கிவாமா			
யூலை		394	431	9.3
சனவரி - யூலை		2,273	2,774	22.0
உசல் விற்பனைகள்	'000 மெ.தொ			
ஒகத்து		193	148	(23.3)
சனவரி - ஒகத்து		1,206	1,283	6.4
பெற்றோல் விற்பனைகள்	'000 மெ.தொ			
ஒகத்து		123	95	(22.8)
சனவரி - ஒகத்து		800	853	6.6
உலை எண்ணெய் விற்பனைகள்	'000 மெ.தொ			
ஒகத்து		52	31	(40.4)
சனவரி - ஒகத்து		573	465	(18.8)
மண்ணெண்ணெய் விற்பனைகள்	'000 மெ.தொ			
ஒகத்து		16	16	0.0
சனவரி - ஒகத்து		119	122	2.5
மசுகெண்ணெய் இறக்குமதிகள்	'000 மெ.தொ			
ஒகத்து		190	188	(0.9)
சனவரி - ஒகத்து		1,108	1,004	(9.4)
ஏனைய பெற்றோலிய இறக்குமதிகள்	'000 மெ.தொ			
ஒகத்து		460	379	(17.6)
சனவரி - ஒகத்து		2,713	3,004	10.7

(அ) தற்காலிகமானது

(ஆ) கணியில் பொருத்தப்பட்ட சூரியவலு உருவாக்கம் உட்பட



மூலங்கள்: இலங்கை மின்சார சபை

இலங்கை பெற்றோலிய கட்டுத்தாயணம்

லங்கா ஊழி பிளஸ்சி

இலங்கை கங்கம்

8. கொள்வனவு முகாமையாளர் சுட்டெண் - பணிகள்

ஆண்டு	சன	பெப்	மாச்	ஏப்	மே	யூன்	யூலை	ஆக	செத்	ஒத்	நவெ	திசெ
2019	55.8	53.0	56.3	45.3	44.7	53.1	57.1	52.9	52.7	56.9	57.4	60.2
2020	57.0	50.2	32.0	29.8	43.1	50.4	51.4	56.0	54.3	41.8	48.8	55.6
2021	56.2	56.5	62.1	48.9	39.5	51.3	55.7	46.2	52.2			

மூலம்: இலங்கை மத்திய வங்கி

9. தொடர்புட்புட்கள்

விடயம்	அலகு	2ஆம் காலாண்டு		ஆ.ஆ மாற்றம் (%)
		2020	2021 (அ)	
தொலைபேசிகள் (நிலையாகப் பொருத்தப்பட்டவை)	எண்ணிக்கை	2,328,082	2,870,036	23.3
கம்பி இணைப்பு சேவை	எண்ணிக்கை	1,253,837	1,251,552	(0.2)
கம்பிகளற்ற உள்நாட்டு சுற்று இணைப்புகள்	எண்ணிக்கை	1,074,245	1,618,484	50.7
கையடக்கத் தொலைபேசிகள்	எண்ணிக்கை	27,678,977	29,048,708	4.9
பொதுக் கட்டணத் தொலைபேசிகள்	எண்ணிக்கை	469	0	(100.0)
இணையத்தள வாடிக்கையாளர்கள் (அ)	எண்ணிக்கை	13,295,306	20,628,897	55.2
தொலைபேசி நுழைவு	ஒவ்வொரு 100 ஆட்களுக்கு	10.6	13.0	22.1
(கையடக்கத் தொலைபேசி நிகலாக)				
தொலைபேசி நுழைவு	ஒவ்வொரு 100 ஆட்களுக்கு	136.9	144.2	5.3
(கையடக்கத் தொலைபேசி உள்ளடங்கலாக)				

(அ) தற்காலிகமானது

(ஆ) செல்லிட இணையத்தள இணைப்புகள் உட்பட

மூலங்கள்: இலங்கை தொலைத்தொடர்புகள் ஒழுங்குபடுத்தல் ஆணைக்குழு

தொகைமதிப்பு மற்றும் புள்ளிவிபரத் திணைக்களம்

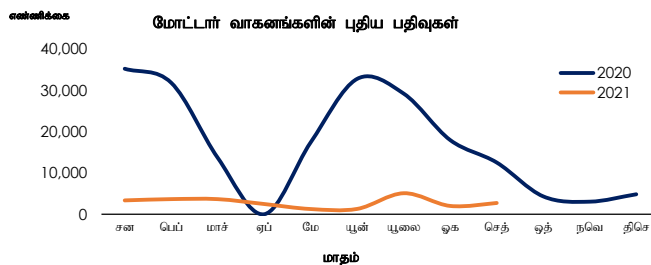
10. போக்குவரத்து

விடயம்	அலகு	2020	2021 (அ)	ஆ.ஆ மாற்றம் (%)
மோட்டார் வாகனங்களின் புதிய பதிவுகள்				
ஒகத்து	எண்ணிக்கை	17,938	2,005	(88.8)
பேருந்துகள்		40	10	(75.0)
உந்து ஊர்திகள்		1,611	138	(91.4)
முச்சில்லு வண்டிகள்		234	417	78.2
இரட்டை நோக்க ஊர்திகள் (அ)		767	20	(97.4)
உந்து ஈருருளிகள்		14,035	298	(97.9)
சரக்குப் போக்குவரத்து ஊர்திகள் (ஆ)		382	286	(25.1)
நில ஊர்திகள் (அ)		837	836	(0.1)
ஏனையவை (அ-)		32	0	(100.0)
செத்தெம்பர்	எண்ணிக்கை	12,513	2,726	(78.2)
பேருந்துகள்		62	5	(91.9)
உந்து ஊர்திகள்		1,041	279	(73.2)
முச்சில்லு வண்டிகள்		132	4	(97.0)
இரட்டை நோக்க ஊர்திகள் (அ)		482	18	(96.3)
உந்து ஈருருளிகள்		9,129	369	(96.0)
சரக்குப் போக்குவரத்து ஊர்திகள் (ஆ)		446	482	8.1
நில ஊர்திகள் (அ)		1,195	1,569	31.3
ஏனையவை (அ-)		26	0	(100.0)
சனவரி - செத்தெம்பர்	எண்ணிக்கை	190,442	25,505	(86.6)
பேருந்துகள்		507	237	(53.3)
உந்து ஊர்திகள்		20,048	2,905	(85.5)
முச்சில்லு வண்டிகள்		7,040	2,080	(70.5)
இரட்டை நோக்க ஊர்திகள் (அ)		9,092	594	(93.5)
உந்து ஈருருளிகள்		144,399	6,031	(95.8)
சரக்குப் போக்குவரத்து ஊர்திகள் (ஆ)		3,102	3,241	4.5
நில ஊர்திகள் (அ)		5,790	10,415	79.9
ஏனையவை (அ-)		464	2	(99.6)

(அ) தற்காலிகமானவை (ஆ) ஒற்றை ஊர்திகள் உட்பட

(ஆ) சரக்கு வண்டிகள், ஏனைய சரக்குப் போக்குவரத்து ஊர்திகள் மற்றும் சிறப்பு நோக்கங்களுக்கான ஊர்திகள்

(அ) இழுவை இயந்திரங்கள், கை இழுவை இயந்திரங்கள் மற்றும் ஏனைய நில ஊர்திகள் (அ-) நான்கு சில்லு வண்டிகள் மற்றும் மோட்டார் இல்லங்கள்



11. துறைமுகப் பணிகள்

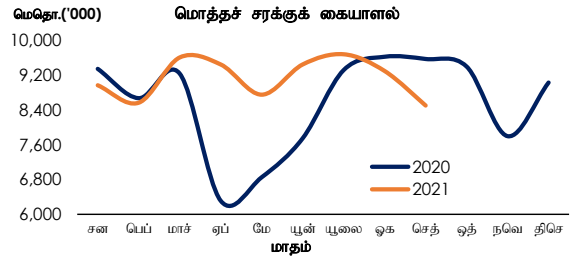
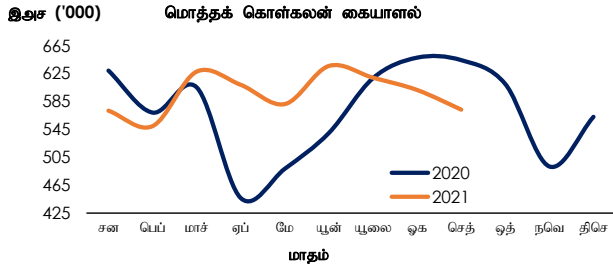
விடயம்	அலகு	2020	2021 (அ)	ஆ.ஆ. மாற்றம் (%)
கப்பல் நெரிசல் (ஆ)				
செத்தெம்பர்	எண்ணிக்கை	396	323	(18.4)
சனவரி - செத்தெம்பர்		3,321	3,146	(5.3)
கொள்கலன் கையாளல்				
உள்நாடு				
செத்தெம்பர்	இ.அச	103,556	85,069	(17.9)
சனவரி - செத்தெம்பர்		806,296	894,771	11.0
மாற்றிக் கப்பலேற்றல்				
செத்தெம்பர்	இ.அச	527,684	472,193	(10.5)
சனவரி - செத்தெம்பர்		4,276,247	4,327,280	1.2
மீள அடுக்கி வைத்தல்				
செத்தெம்பர்	இ.அச	13,122	16,102	22.7
சனவரி - செத்தெம்பர்		107,275	147,852	37.8
மொத்தக் கொள்கலன் கையாளல்				
செத்தெம்பர்	இ.அச	644,362	573,364	(11.0)
சனவரி - செத்தெம்பர்		5,189,818	5,369,903	3.5
சரக்குக் கையாளல் (ஆ)				
சரக்குகளை அகற்றல்				
செத்தெம்பர்	மெ.தொ	5,454,043	4,632,121	(15.1)
சனவரி - செத்தெம்பர்		44,011,815	47,135,093	7.1
சரக்குகளை ஏற்றுதல்				
செத்தெம்பர்	மெ.தொ	4,118,399	3,869,658	(6.0)
சனவரி - செத்தெம்பர்		32,663,215	35,132,162	7.6
மொத்தச் சரக்கு கையாளல்				
செத்தெம்பர்	மெ.தொ	9,572,442	8,501,779	(11.2)
சனவரி - செத்தெம்பர்		76,675,030	82,267,255	7.3

(அ) தற்காலிகமானவை

மூலம்: இலங்கை துறைமுக அதிகாரசபை

(ஆ) காங்கேசன்துறை, மயிலிட்டி, பருத்தித்துறை மற்றும் காரைநகர் துறைமுகங்களிலிருந்தான தரவுகள் நீக்கப்பட்டுள்ளன.

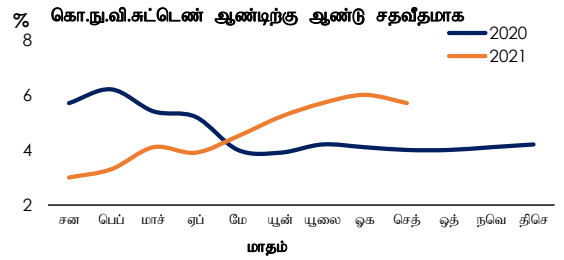
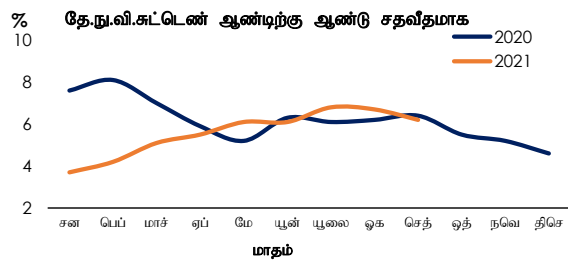
இ.அச = இருபது அடிக்குச் சமமான கொள்கலன் அலகுகள்



12. விலைச் சுட்டெண்கள்

விடயம்	அடிப்படைக் காலம்	2020	2021	ஆ.ஆ.மாற்றம் (%)
தேசிய நுகர்வோர் விலைச் சுட்டெண்				
2013=100				
செத்தெம்பர்				
முதன்மை		138.9	147.5	6.2
மைய		140.4	147.2	4.8
கொழும்பு நுகர்வோர் விலைச் சுட்டெண்				
2013=100				
செத்தெம்பர்				
முதன்மை		136.3	144.1	5.7
மைய		139.1	146.0	5.0

மூலம்: தொகைமதிப்பு மற்றும் புள்ளிவிவரத் திணைக்களம்



13. சராசரி சில்லறை விலைகள் - புறக்கோட்டைச் சந்தை

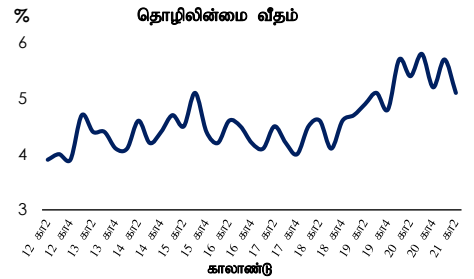
விடயம்	அலகு	செத்தெம்பர்		ஆ.ஆண்டு மாற்றம் (%)
		2020	2021	
அரிசி	ரூ/கிகி			
சம்பா அரிசி		100.67	வி.கி.	-
நாட்டரிசி		96.10	வி.கி.	-
பச்சரிசி (சிவப்பு)		93.00	வி.கி.	-
ஏயை உணவு வகைகள்	ரூ/கிகி			
செத்தல் மிளகாய் (இறக்குமதி)		445.71	529.38	18.8
சின்ன வெங்காயம் (உள்ளூர்)		189.43	274.38	44.8
சின்ன வெங்காயம் (இறக்குமதி)		222.11	280.00	26.1
பெரிய வெங்காயம் (உள்ளூர்)		169.66	117.50	(30.7)
பெரிய வெங்காயம் (இறக்குமதி)		178.58	134.06	(24.9)
பருப்பு		149.29	வி.கி.	-
உருளைக்கிழங்கு (உள்ளூர்)		160.99	166.88	3.7
முட்டைகள் - வெள்ளை (ஒவ்வொன்று)		18.93	15.34	(18.9)
சீனி - வெள்ளை		134.57	122.00	(9.3)

வி.கி. -விபரம் கிடைக்கவில்லை

மூலம்: இலங்கை மத்திய வங்கி

14. தொழில்துறை

விடயம்	அலகு	2ஆம் காலாண்டு	
		2020 (அ)	2021 (அ/ஆ)
தொழிற்படை பங்கேற்பு வீதம்	சதவீதம்	51.0	50.9
தொழிலின்மை வீதம்		5.7	5.7
பொருளாதார நடவடிக்கை ரீதியான தொழில்துறை (இ) (மொத்த தொழில்துறை சதவீதமாக)		2019 (அ)	2020 (அ/ஆ)
வேளாண்மை		25.3	27.1
கைத்தொழில்		27.6	26.9
பணிகள்		47.1	46.0



மூலம்: தொகைமதிப்பு மற்றும் புள்ளிவிபரத் திணைக்களம்

(அ) 15 மற்றும் அதற்கு மேற்பட்ட வேலைசெய்யும் வயதுக் குடித்தொகை (ஆ) தற்காலிகமானது

(இ) பன்னாட்டு நியம கைத்தொழில் வகைப்படுத்தல் - திருத்தம் 4இனை அடிப்படையாகக் கொண்டது.

15. கூலிச் சுட்டெண்கள்

விடயம்	அலகு	ஒகத்து	
		2020	2021 (அ)
பொதுத் துறை ஊழியர்கள்	2016 = 100		
பெயரளவு கூலிவீதச் சுட்டெண்		114.6	114.6
உண்மைக் கூலிவீதச் சுட்டெண் (ஆ)		94.6	88.7
முறைசாரா தனியார் துறை ஊழியர்கள்	2012 = 100		
பெயரளவு கூலிவீதச் சுட்டெண்		186.3	201.1
உண்மைக் கூலிவீதச் சுட்டெண் (ஆ)		134.8	136.3
வேளாண்மை			
பெயரளவு கூலிவீதச் சுட்டெண்		195.8	205.6
உண்மைக் கூலிவீதச் சுட்டெண் (ஆ)		141.7	139.4
கைத்தொழில்			
பெயரளவு கூலிவீதச் சுட்டெண்		189.1	204.8
உண்மைக் கூலிவீதச் சுட்டெண் (ஆ)		136.8	138.8
பணிகள்			
பெயரளவு கூலிவீதச் சுட்டெண்		179.5	195.6
உண்மைக் கூலிவீதச் சுட்டெண் (ஆ)		129.8	132.6

(அ) தற்காலிகமானது

(ஆ) தேசிய நுகர்வோர் விலைச் சுட்டெண் (2013 = 100) இனை அடிப்படையாகக் கொண்டது.

மூலம்: இலங்கை மத்திய வங்கி

16. அரசு நிதி(ஆ)

விடயம்	அலகு	2020 சன. - யூலை ^(அ)	2021 சன. - யூலை ^(ஆ)
மொத்த அரசிறை மற்றும் கொடைகள் ^(இ)	ரூ. மில்.	765,393	799,806
மொத்த அரசிறை ^(இ)	ரூ. மில்.	763,246	798,908
வரி அரசிறை		670,410	716,704
வரியல்லா அரசிறை		92,836	82,204
கொடைகள் ^(இ)	ரூ. மில்.	2,147	898
மீண்டெழும் செலவினம் ^(ஈ)	ரூ. மில்.	1,457,727	1,578,030
முலதனச் செலவினம் மற்றும் தேறிய கடன் வழங்கல் ^(ஈ)	ரூ. மில்.	180,220	236,323
நிதியிடல் ^(ஈ)	ரூ. மில்.	872,554	1,014,547
உள்நாட்டு நிதியிடல்		1,067,028	1,204,619
வெளிநாட்டு நிதியிடல்		(194,475)	(190,072)
		2020 திசெ. இறுதியில்	2021 யூலை இறுதியில்^(அ)
மொத்த வெளிநின்ற அரசு படுகடன்கள் ^(ஈ)	ரூ. மில்.	15,117,247	16,751,660
மொத்த உள்நாட்டு படுகடன்கள்	ரூ. மில்.	9,065,068	10,317,494
முதிர்ச்சியின் படி			
குறுங்காலம்			
இதில் திறைசேரி உண்டியல்கள்		2,197,594	2,997,090
மத்திய வங்கி முற்பணங்கள்		1,620,705	2,006,213
மத்திய வங்கி முற்பணங்கள்		153,079	198,182
நடுத்தர மற்றும் நீண்டகாலம்		6,867,473	7,320,405
இதில் திறைசேரி முறிகள்		5,713,300	6,257,026
ரூபாய் கடன்கள்		24,088	24,088
இலங்கை அபிவிருத்தி முறிகள்		486,870	462,191
நிறுவனங்களின் படி			
வங்கியல்லா		4,329,330	4,737,110
வங்கி		4,735,738	5,580,385
மொத்த வெளிநாட்டு படுகடன்	ரூ. மில்.	6,052,179	6,434,166
சலுகை ரீதியான		2,988,113	3,124,176
பல்புடை		1,445,230	1,547,027
இதில் பன்னாட்டு அபிவிருத்தி அமைப்பு		485,638	510,046
ஆசிய அபிவிருத்தி வங்கி		832,880	894,761
இருபுடை		1,542,883	1,577,148
இதில் யப்பான்		619,757	615,981
சலுகை அல்லாதவை		3,064,066	3,309,990

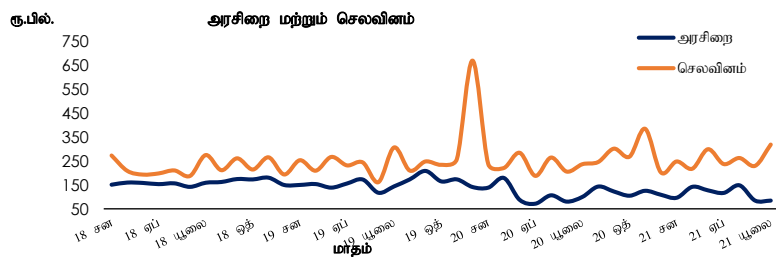
(அ) நிதி அமைச்சின்படி, 2020 வரவுசெலவுத் திட்ட உரையில் அறிவிக்கப்பட்டவாறு, 2019இல் இறைத் துறை புள்ளிவிபரங்கள் மீண்டும் எடுத்துரைக்கப்பட்டன.

(ஆ) தற்காலிகமானது

முலங்கள்: நிதி அமைச்சு

(இ) அரசிறை, செலவினம் மற்றும் நிதியிடல் எண்தொகைகள் பொருளாதார வகைப்படுத்தலை அடிப்படையாகக் கொண்டவை இலங்கை மத்திய வங்கி

(ஈ) 2014இல் பன்னாட்டு நாசாய நிதியத்தினால் வெளியிடப்பட்ட அரசு நிதிப் புள்ளிவிபரவியல் கையேட்டிலுள்ள அரசு படுகடன் புள்ளிவிபரங்களை தொகுப்பதற்கான வழிகாட்டலின்படி, வெளிநின்ற இலங்கை அபிவிருத்தி முறிகள் மற்றும் வெளிநின்ற நாட்டிற்கான பன்னாட்டு முறிகளின் வதிவற்றோர் உடமைகள், வெளிநாட்டு படுகடனின் கீழ் வகைப்படுத்தப்பட்டதுடன் வெளிநின்ற இலங்கை அபிவிருத்தி முறிகள் மற்றும் வெளிநின்ற நாட்டிற்கான பன்னாட்டு முறிகளின் வதிவோர் உடமைகள் உள்நாட்டுப் படுகடனின் கீழ் வகைப்படுத்தப்பட்டன.



17. நாணயக் கூட்டுக்கள் மற்றும் ஏதுக் காரணிகள்

விடயம்	அலகு	சனவரி தொடக்கத்தில் ^(அ)	ஒகத்து இறுதியில் ^(ஆ)	மாற்றம் (ஒகத்து இறுதியில்)	
				முழுமையான	சதவீதம்
குறுகிய பணநிறம்பல் (M₁)	ரூ.மில்.				
2020		865,466.99	1,058,461.34	192,994.35	22.3
2021		1,177,150.04	1,355,196.49	178,046.45	15.1
பொதுமக்கள் வசமுள்ள நாணயம்					
2020		494,207.86	595,993.47	101,785.61	20.6
2021		641,010.04	750,195.67	109,185.64	17.0
பொதுமக்கள் வசமுள்ள கேள்வி வைப்புகள்					
2020		371,259.13	462,467.87	91,208.74	24.6
2021		536,140.00	605,000.81	68,860.81	12.8
விரிந்த பணநிறம்பல் (M₂)⁽¹⁾	ரூ.மில்.				
2020		6,912,709.91	7,858,435.87	945,725.96	13.7
2021		8,495,788.29	9,412,400.62	916,612.33	10.8
பொதுமக்கள் வசமுள்ள தவணை மற்றும் சேமிப்பு வைப்புகள் (உயர் திரவத்தன்மை கொண்ட பணம்)	ரூ.மில்.				
2020		6,047,242.92	6,799,974.53	752,731.61	12.4
2021		7,318,638.25	8,057,204.14	738,565.89	10.1
ஏதுக் காரணிகள் (M₂)⁽²⁾	ரூ.மில்.				
தேறிய வெளிநாட்டுச் சொத்துக்கள்⁽²⁾					
2020		413,592.83	331,565.18	(82,027.66)	(19.8)
2021		54,205.73	(523,779.52)	(577,985.24)	(1,066.3)
உள்நாட்டுக் கொடுகடன்					
2020		8,199,017.41	9,384,693.06	1,185,675.65	14.5
2021		10,404,976.03	12,193,199.72	1,788,223.70	17.2
அரசிற்கு (தேறிய)		4,072,585.49	5,269,801.23	1,197,215.74	29.4
அரசு கூட்டுத்தாபனங்களுக்கு		584,273.52	656,301.65	72,028.13	12.3
கூட்டுறவுச் சங்கங்களுக்கு		3,222.63	2,747.60	(475.03)	(14.7)
ஏனைய தனியார் துறையினருக்கு		5,744,894.39	6,264,349.24	519,454.85	9.0
ஏனைய விடயங்கள் (தேறிய)⁽³⁾					
2020		(1,699,900.33)	(1,857,822.37)	(157,922.04)	(9.3)
2021		(1,963,393.46)	(2,257,019.59)	(293,626.12)	(15.0)
திரண்ட விரிந்த பண நிறம்பல் (M_{2b})⁽³⁾	ரூ.மில்.				
2020		7,624,120.67	8,692,021.18	1,067,900.51	14.0
2021		9,405,733.97	10,513,644.48	1,107,910.51	11.8
பொதுமக்களால் வைத்திருக்கப்படும் சீசெய்யப்பட்ட தவணை மற்றும் சேமிப்பு வைப்புகள் (உயர் திரவத்தன்மை கொண்ட பணம்)					
2020		6,758,653.68	7,633,559.84	874,906.16	12.9
2021		8,228,583.93	9,158,448.00	929,864.06	11.3
ஏதுக் காரணிகள் (M_{2b})⁽³⁾	ரூ.மில்.				
தேறிய வெளிநாட்டுச் சொத்துக்கள்⁽³⁾					
2020		100,701.82	(19,572.27)	(120,274.10)	(119.4)
2021		(209,468.36)	(700,954.67)	(491,486.31)	(234.6)
உள்நாட்டுக் கொடுகடன்					
2020		9,410,739.11	10,764,065.74	1,353,326.63	14.4
2021		11,721,172.79	13,614,517.36	1,893,344.57	16.2
அரசிற்கு (தேறிய)		4,548,061.37	5,682,123.76	1,134,062.39	24.9
அரசு கூட்டுத்தாபனங்களுக்கு		1,002,174.16	1,136,866.81	134,692.65	13.4
கூட்டுறவுச் சங்கங்களுக்கு		3,222.63	2,747.60	(475.03)	(14.7)
ஏனைய தனியார் துறையினருக்கு		6,167,714.63	6,792,779.20	625,064.57	10.1
ஏனைய விடயங்கள் (தேறிய)⁽³⁾					
2020		(1,887,320.26)	(2,052,472.29)	(165,152.02)	(8.8)
2021		(2,105,970.46)	(2,399,918.21)	(293,947.75)	(14.0)
ஒதுக்குப் பணம்	ரூ.மில்.				
2020		932,604.46	879,828.42	(52,776.04)	(5.7)
2021		964,439.73	1,089,265.64	124,825.90	12.9
பணப் பெருக்கிகள்					
M₁ பெருக்கி					
2020		0.93	1.20		
2021		1.22	1.24		
M₂ பெருக்கி					
2020		7.41	8.93		
2021		8.81	8.64		
M_{2b} பெருக்கி					
2020		8.18	9.88		
2021		9.75	9.65		

மூலம்: இலங்கை மத்திய வங்கி

(1) M₂ = M₁ + தவணை மற்றும் சேமிப்பு வைப்புகள்

(2) மத்திய வங்கியின் தேறிய வெளிநாட்டுச் சொத்துக்கள் 2002 சனவரியின் ஆரம்பத்திலிருந்து சந்தைப் பெறுமதியினை அடிப்படையாகக் கொண்டவை. இது தேறிய வெளிநாட்டுச் சொத்துக்களிலும் தேறிய ஏனைய விடயங்களிலும் பிரதிபலிக்கப்படுகின்றன.

(3) இலங்கையில் தொழிற்படுகின்ற வித்தக வங்கிகளின் உள்நாட்டு வங்கித்தொழில் பிரிவுகள் மற்றும் கணகடந்த வங்கித்தொழில் பிரிவுகள் இரண்டுமும் தொடர்பான கூட்டுத் தரவுகளை உள்ளடக்கிய திரட்டப்பட்ட நாணய அளவீட்டினை அடிப்படையாகக் கொண்டது. இது வதிவோர் வசமுள்ள வெளிநாட்டு நாணய வைப்புகளையும் உள்ளடக்குகிறது. M₁ மற்றும் சீராக்கப்பட்ட உயர் திரவத்தன்மை கொண்ட பணத்தின் பொத்தம் M_{2b} ஆகும். M₁ உள்நாட்டு வங்கித்தொழில் பிரிவின் நாணய அளவீடு மற்றும் திரட்டப்பட்ட நிதி அளவீடு ஆகிய இரண்டு விடயங்களையும் ஒத்ததாகும்.

(அ) 2020 தரவுகள் திருத்தப்பட்டன

(ஆ) 2021 ஒகத்தில் தரவுகள் தற்காலிகமானவை

(நாணயக் கூட்டுக்கள் மற்றும் ஏதுக் காரணிகள் தொடர்ச்சி...)

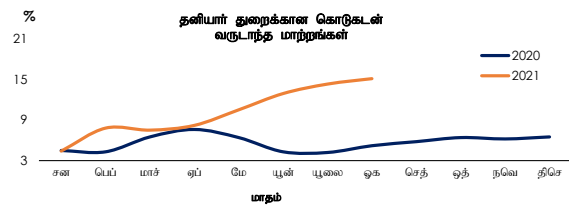
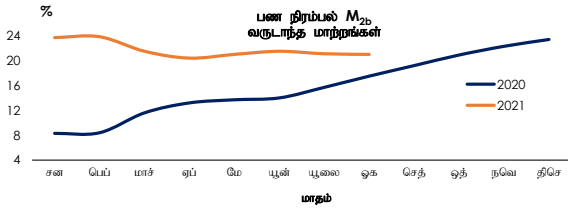
விடயம்	அலகு	சனவரி தொடக்கத்தில்(₹)	ஓகத்து இறுதியில் (₹)(ஆ)	மாற்றம் (ஓகத்து இறுதியில்)	
				முழுமையான	சதவீதம்
விரித பணநிறம்பல் (M₁) ⁽⁴⁾	ரூ.மில்.				
2020		9,444,524.88	10,637,616.47	1,193,091.59	12.6
2021		11,461,881.28	12,790,062.60	1,328,181.33	11.6
தவணை மற்றும் சேமிப்பு வைப்புகள் (உயர் திரவத்தன்மை கொண்ட பணம்)					
2020		8,644,200.68	9,659,200.85	1,015,000.17	11.7
2021		10,374,005.10	11,498,855.88	1,124,850.78	10.8
ஏதுக் காரணிகள் (M₂)					
தேறிய வெளிநாட்டுச் சொத்துக்கள்					
2020		88,761.02	(30,274.73)	(119,035.75)	(134.1)
2021		(217,108.95)	(712,947.39)	(495,838.44)	(228.4)
உள்நாட்டுக் கொடுகடன்					
2020		12,094,155.09	13,541,500.49	1,447,345.40	12.0
2021		14,652,435.33	16,764,565.03	2,112,129.70	14.4
அரசாங்கத்திற்கு (தேறிய)		5,365,745.76	6,594,574.68	1,228,828.92	22.9
அரசாங்க கூட்டுத்தாபனத்திற்கு		1,002,174.16	1,136,866.81	134,692.65	13.4
தனியார் துறைக்கு		8,284,515.41	9,033,123.54	748,608.13	9.0
ஏனைய விடயம் (தேறிய)					
2020		(2,738,391.23)	(2,873,609.29)	(135,218.06)	(4.9)
2021		(2,973,445.11)	(3,261,555.03)	(288,109.93)	(9.7)
பணப் பெருக்கி					
M₁ பெருக்கி					
2020		10.13	12.09		
2021		11.88	11.74		

மூலம்: இலங்கை மத்திய வங்கி

(4) தீர்ப்பு நாணய அளவீட்டுத் தரவுகள் (உள்நாட்டு வங்கித்தொழில் பிரிவுகள் மற்றும் வெளிநாட்டு வங்கித்தொழில் பிரிவுகள் இரண்டும்) மற்றும் உள்நாட்டு நிறுவனங்களின் அத்தகைய உள்நாட்டு நிறுவனங்களின் சீரமைப்புகளால் வங்கிகள் ஆகியவற்றை உள்ளடக்குகின்ற நிதியியல் அளவீட்டினை அடிப்படையாகக் கொண்டது.

(அ) 2020 தரவுகள் திருத்தப்பட்டன.

(ஆ) 2021 ஓகத்தில் தரவுகள் தற்காலிகமானவை



18. வங்கித்தொழில்

விடயம்	அலகு	ஓகத்து இறுதியில்		மாற்றம் (ஓகத்து இறுதியில்)	
		2020 (₹)	2021 (₹)	முழுமையான	சதவீதம்
உள்நாட்டு வங்கித்தொழில் பிரிவுகள் (உயி)					
வர்த்தக வங்கிகள் (1)					
கடன்கள் மற்றும் முற்பண்புகள் (மொத்த வெளிநிறுவலை)	ரூ. மில்.	6,500,041.33	7,771,133.50	1,271,092.16	19.6
முதலீடுகள் (மொத்த வெளிநிறுவலை)	ரூ. மில்.	763,816.00	640,092.10	(123,723.90)	(16.2)
ஏனைய அரச பிணைப்புகள் (2)		1,579,391.63	2,242,880.54	663,488.91	42.0
ஏனைய முதலீடுகள்		102,629.24	114,583.37	11,954.13	11.6
மொத்த வைப்புகள்	ரூ. மில்.	8,291,110.85	10,043,983.84	1,752,872.99	21.1
வர்த்தக வங்கிகளின் திரவத்தன்மை					
மிகைபாண ஒதுக்கீடுகள் மற்றும் கையிலுள்ள பணம்	ரூ. மில்.	129,213.46	161,245.68	32,032.21	24.8
அழைப்புச் சந்தைக் கடன்பாடு- ஏப்பிறல் வார இறுதியில்	ரூ. பில்.	2020 8.10	2021 221.97	213.87	2,640.4
கரைகடந்த வங்கித்தொழில் பிரிவுகள்(கவபி)					
கரைகடந்த வங்கித்தொழில் பிரிவுகள்	எண்ணிக்கை	26	24		
மொத்தச் சொத்துக்கள்/ பொறுப்புகள்	ரூ. மில்.	1,859,763.74	2,053,853.94	194,090.20	10.4
சொத்துக்கள்					
கடன்கள் மற்றும் முற்பண்புகள் - வதிவோர்		1,481,199.46	1,553,965.55	72,766.09	4.9
கடன் மற்றும் முற்பண்புகள் - வதிவற்றோர்		354,306.75	467,004.21	112,697.46	31.8
ஏனைய சொத்துக்கள்		24,257.53	32,884.18	8,626.65	35.6
பொறுப்புகள்					
வைப்புகள் மற்றும் கடன்பாடுகள் - வதிவோர்		857,644.13	1,000,821.27	143,177.13	16.7
வைப்புகள் மற்றும் கடன்பாடுகள் - வதிவற்றோர்		760,746.61	738,761.90	(21,984.72)	(2.9)
ஏனைய பொறுப்புகள்		241,372.99	314,270.77	72,897.79	30.2
தேசிய சேமிப்பு வங்கி					
தவணை மற்றும் சேமிப்பு வைப்புகள்	ரூ. மில்.	1,123,235.46	1,356,531.81	233,296.35	20.8

மூலம்: இலங்கை மத்திய வங்கி

(1) கடன்கள் மற்றும் முற்பண்புகள் கடன்கள், மேலதிகப் பற்றுகள், கொள்வனவு மற்றும் கழிவிடப்பட்ட உண்புயல்கள் (காட்சி உண்புயல்கள் நீங்கலாக இறுக்குமதி, ஏற்றுமதி மற்றும் உள்நாட்டு உண்புயல்கள்) உட்பட.

(2) ரூபாய் பிணைப்புகளையும் இலங்கை அபிவிருத்தி முறிகளையும் உள்ளடக்கிறது.

(அ) திருத்தப்பட்டது

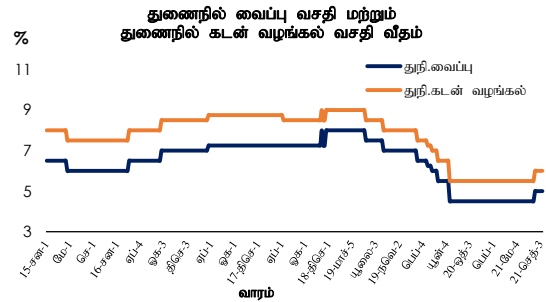
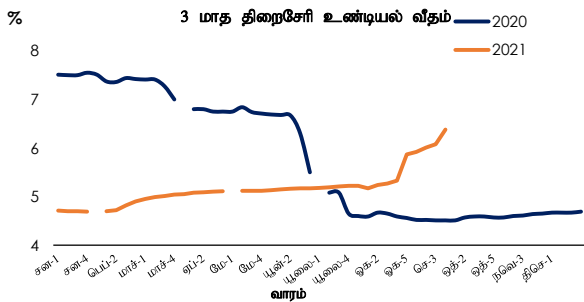
(ஆ) தற்காலிகமானது

19. வட்டி வீதங்கள்

விடயம்	அலகு	செத்தெம்பர்		ஆ.ஆ முழுமையான மாற்றம் (அடிப்படைப் புள்ளிகள்)
		2020	2021	
திறைசேரி உண்டியல்கள் ⁽¹⁾ (கடந்த வாரம்)	விளைவு			
91 - நாட்கள்	சதவீதம்	4.51	6.70	219
182 - நாட்கள்		4.64	6.99	235
364 - நாட்கள்		4.89	7.01	212
திறைசேரி முறிகள் ⁽¹⁾				
2 - வருடங்கள்		5.65	8.12	247
3 - வருடங்கள்		5.72	8.10	238
4 - வருடங்கள்		-	-	-
5 - வருடங்கள்		6.59	-	-
6 - வருடங்கள்		-	-	-
10 - வருடங்கள்		-	-	-
சராசரி நிறையேற்றப்பட்ட வைப்பு வீதம் ⁽²⁾	சதவீதம்	6.44	4.75	(169)
சராசரி நிறையேற்றப்பட்ட நிலையான வைப்பு வீதம் ⁽³⁾	சதவீதம்	7.90	5.64	(226)
		2020 ஓகத்து	2021 ஓகத்து	
சராசரி நிறையேற்றப்பட்ட புதிய வைப்பு வீதம் ⁽⁴⁾	சதவீதம்	5.49	5.19	(30)
சராசரி நிறையேற்றப்பட்ட புதிய நிலையான வைப்பு வீதம் ⁽⁵⁾	சதவீதம்	5.66	5.35	(31)
		2020 செத்தெம்பர்	2021 செத்தெம்பர்	
சராசரி நிறையேற்றப்பட்ட முதன்மைக் கடன் வழங்கல் வீதம் ⁽⁶⁾ (இறுதி வாரம்)	சதவீதம்	6.19	6.42	23
அழைப்புப் பண வீதங்கள் (இறுதி மாதம்)	சதவீதம்	4.52-4.55	5.90-5.95	
துணைநிலை வைப்பு வசதி வீதம் ⁽⁷⁾	சதவீதம்	4.50	5.00	50
துணைநிலை கடன் வழங்கல் வசதி வீதம் ⁽⁸⁾	சதவீதம்	5.50	6.00	50
		2020 ஓகத்து	2021 ஓகத்து	
சராசரி நிறையேற்றப்பட்ட கடன் வழங்கல் வீதம் ⁽⁹⁾	சதவீதம்	11.84	9.38	(246)
சராசரி நிறையேற்றப்பட்ட புதிய கடன் வழங்கல் வீதம் ⁽¹⁰⁾	சதவீதம்	9.12	8.04	(108)
		2020 ஓகத்து	2021 ஓகத்து	
சேமிப்பு வீதங்கள்	சதவீதம்			
வர்த்தக வங்கிகள்		0.20-7.00	0.10-6.00	
தேசிய சேமிப்பு வங்கி		3.50	3.50	
நிலையான வைப்பு வீதங்கள்	சதவீதம்			
வர்த்தக வங்கிகள் (12 மாதங்கள்)		2.00-15.00	0.25-15.00	
தேசிய சேமிப்பு வங்கி (12 மாதங்கள்)		5.75	5.00	
		2020 ஓகத்து	2021 ஓகத்து	
நீண்டகால கடன் வழங்கல் வீதங்கள்	சதவீதம்			
அரசு ஈட்டு முதலீட்டு வங்கி		4.00-12.50	7.50-12.50	
தேசிய சேமிப்பு வங்கி		7.00-10.00	6.25-10.00	
தேசிய வீடமைப்பு அபிவிருத்தி அதிகார சபை		6.00-9.00	6.00-9.00	

மூலங்கள்: இலங்கை மத்திய வங்கி
தொடர்புடைய நிதியியல் நிறுவனங்கள்

- (1) மாதகாலப்பகுதியின் போது இடம்பெற்ற இறுதி ஏலத்தில் சராசரி நிறையேற்றப்பட்ட விளைவு வீதங்கள்
- (2) வர்த்தக வங்கிகளின் சராசரி நிறையேற்றப்பட்ட வைப்பு வீதம் மாதாந்தம் கணிக்கப்படுகின்றது.
- (3) வர்த்தக வங்கிகளின் சராசரி நிறையேற்றப்பட்ட நிலையான வைப்பு வீதம் மாதாந்தம் கணிக்கப்படுகின்றது.
- (4) வர்த்தக வங்கிகளின் சராசரி நிறையேற்றப்பட்ட புதிய வைப்பு வீதம் மாதாந்தம் கணிக்கப்படுகின்றது.
- (5) வர்த்தக வங்கிகளின் சராசரி நிறையேற்றப்பட்ட புதிய நிலையான வைப்பு வீதம் மாதாந்தம் கணிக்கப்படுகின்றது.
- (6) வர்த்தக வங்கிகளின் சராசரி நிறையேற்றப்பட்ட முதன்மைக் கடன்வழங்கல் வீதம் வாராந்தம் கணிக்கப்படுகின்றது.
- (7) 2014 சனவரி 2ஆம் நாளிலிருந்து நடைமுறைக்கு வரும்வீதத்தில் துணைநிலை வைப்பு வசதி வீதம் என மீளப்பெயரிடப்பட்டது. முன்னைய பெயர் மீள்கொள்வனவு வீதம் என்பதாகும்.
- (8) 2014 சனவரி 2ஆம் நாளிலிருந்து நடைமுறைக்கு வரும்வீதத்தில் துணைநிலை கடன் வழங்கல் வீதம் என மீளப்பெயரிடப்பட்டது. முன்னைய பெயர் தீர்மானிப்பு மீள்கொள்வனவு வீதம் என்பதாகும்.
- (9) வர்த்தக வங்கிகளின் சராசரி நிறையேற்றப்பட்ட கடன் வழங்கல் வீதம் மாதாந்தம் கணிக்கப்படுகின்றது.
- (10) வர்த்தக வங்கிகளின் சராசரி நிறையேற்றப்பட்ட புதிய கடன் வழங்கல் வீதம் மாதாந்தம் கணிக்கப்படுகின்றது.



20. கொடுகடன் அட்டைகள்

கொடுகடன் அட்டைகள் (அ)	அலகு	2020 திசெம்பர் இறுதியில்	2021 பூலை இறுதியில்	2021 ஒகத்து இறுதியில் (ஆ)
தொழிற்பாட்டிலுள்ள அட்டைகளின் மொத்த எண்ணிக்கை	எண்ணிக்கை	1,879,255	1,941,431	1,949,378
உள்நாடு (உள்நாட்டில் மாத்திரம் ஏற்றுக்கொள்ளப்பட்டவை)		17,291	16,454	16,364
உலகளாவியது (உலகளாவிய ரீதியில் ஏற்றுக்கொள்ளப்பட்டவை)		1,861,964	1,924,977	1,933,014
வெளிநின்ற மீதி	ரூ.மில்.	117,260.10	121,663.23	121,797.41
உள்நாடு (உள்நாட்டில் மாத்திரம் ஏற்றுக்கொள்ளப்பட்டவை)		32,760.14	34,824.94	34,874.75
உலகளாவியது (உலகளாவிய ரீதியில் ஏற்றுக்கொள்ளப்பட்டவை)		84,499.96	86,838.29	86,922.66

(அ) உரிமப்பெற்ற வர்த்தக வங்கிகளினால் வழங்கப்பட்டவை
(ஆ) தற்காலிகமானவை

மூலம்: இலங்கை மத்திய வங்கி

21. வர்த்தகப் பத்திர வழங்கல்கள்

விடயம்	அலகு	2020 திசெம்பர் இறுதியில்	2021 பூலை இறுதியில்	2021 ஒகத்து இறுதியில் (அ)
வர்த்தகப் பத்திர வழங்கல்கள் (ஆ)	ரூ.மில்.			
மொத்த வழங்கல்கள் (இ)		4,525.00	3,329.81	3,585.49
வெளிநின்றவை (காலப்பகுதியின் இறுதியில்)		1,517.62	1,569.84	1,571.16

(அ) தற்காலிகமானவை
(ஆ) உரிமப்பெற்ற வர்த்தக வங்கிகளினாலும் உரிமப்பெற்ற சிறப்பியல்புவாய்ந்த வங்கிகளினாலும் வழங்கப்பட்ட தகவல்களை அடிப்படையாகக் கொண்டது.
(இ) ஆண்டுத் திகதிக்கான மொத்தம்

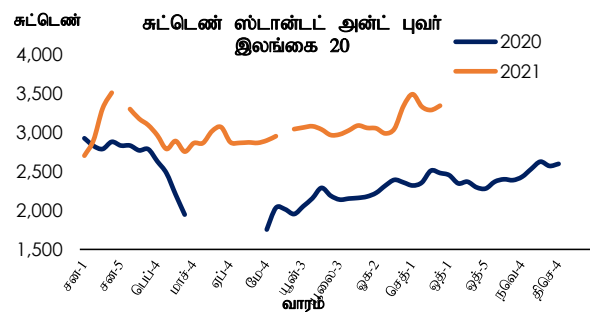
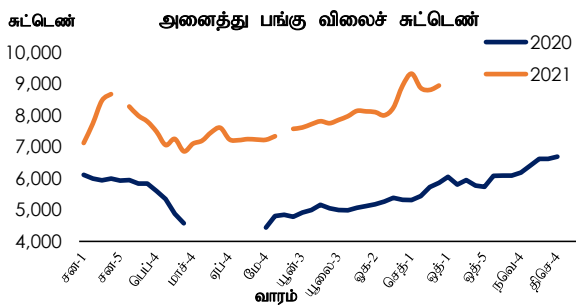
மூலம்: இலங்கை மத்திய வங்கி

22. பங்குச் சந்தை

விடயம்	அலகு	செப்டெம்பர் இறுதியில்		ஆ.ஆ.மாற்றம் (%)
		2020	2021	
அனைத்து பங்கு விலைச் சுட்டெண்	1985=100	5,984.84	9,459.94	58.1
ஸ்டான்டட் அன் புவர் இலங்கை 20 சுட்டெண் (S&P SL20)	2004=1000	2,463.27	3,534.82	43.5
சந்தை மூலதனவாக்கம்	ரூ.மில்.	2,595.84	4,215.63	62.4
தேசியமற்ற கொடுக்கல்வாங்கல் (அ)				
கொள்வனவு	ரூ.மில்.	2,571.70	2,465.99	(4.1)
விற்பனைகள்	ரூ.மில்.	10,315.62	9,370.09	(9.2)
தேறிய கொள்வனவுகள்	ரூ.மில்.	(7,743.92)	(6,904.09)	10.8

(அ) மாதத்திற்கான மொத்தம்

மூலம்: கொழும்பு பங்குப் பரிவர்த்தனை



23. வெளிநாட்டு வர்த்தகம்

விடயம்	அலகு	2020	2021 ^(அ)	ஆ.ஆ மாற்றம் (%)
ஏற்றுமதிகள்	ரூ.மில்.			
ஓகத்து		175,137	220,631	26.0
சனவரி - ஓகத்து		1,190,988	1,560,601	31.0
இறக்குமதிகள்				
ஓகத்து		238,345	338,171	41.9
சனவரி - ஓகத்து		1,899,962	2,647,743	39.4
வர்த்தக நிலுவை				
ஓகத்து		(63,208)	(117,540)	86.0
சனவரி - ஓகத்து		(708,974)	(1,087,142)	53.3
ஏற்றுமதிகள்	ஐ.அ.டொ.மில்.			
ஓகத்து		947	1,100	16.2
சனவரி - ஓகத்து		6,445	7,903	22.6
இறக்குமதிகள்				
ஓகத்து		1,289	1,687	30.8
சனவரி - ஓகத்து		10,257	13,411	30.7
வர்த்தக நிலுவை				
ஓகத்து		(342)	(586)	71.5
சனவரி - ஓகத்து		(3,812)	(5,509)	44.5

(அ) தற்காலிகமானவை

மூலங்கள்: இலங்கை பெற்றோலிய கூட்டுத்தாபனம் மற்றும் ஏனைய பெற்றோலிய ஏற்றுமதியாளர்கள்

லங்கா ஐஓசி பிஎல்சி

தேசிய இரத்தினக்கல் மற்றும் ஆபரணங்கள் அதிகாரசபை

இலங்கை சுற்றுலா அபிவிருத்தி அதிகாரசபை

இலங்கைச் சுங்கம்

இலங்கை மத்திய வங்கி

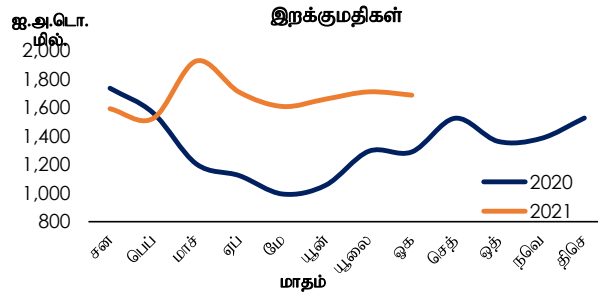
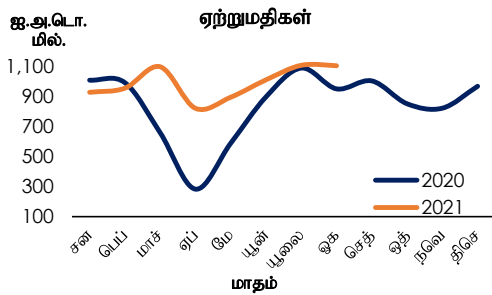
வர்த்தகச் சுட்டெண்கள்^(அ) (2010 = 100)

விடயம்	ஓகத்து	
	2020	2021 ^(ஆ)
மொத்த ஏற்றுமதிகள்		
பெறுமதி	131.8	153.2
அளவு	149.9	170.7
அலகுப் பெறுமதி	88.0	89.7
மொத்த இறக்குமதிகள்		
பெறுமதி	115.4	151.0
அளவு	147.8	153.1
அலகுப் பெறுமதி	78.1	98.6
வர்த்தக மாற்று விகிதம்	112.7	91.0

(அ) ஐ.அ.டொலர் நியதிகளில்

மூலம்: இலங்கை மத்திய வங்கி

(ஆ) தற்காலிகமானது



வெளிநாட்டு வர்த்தகம் - இறக்குமதிகளின் தொகுப்பு

விடயம்	அலகு	2020	2021 ^(அ)	ஆ.ஆ. மாற்றம் (%)
முக்கிய இறக்குமதிகள்				
நுகர்வுப் பொருட்கள் - மொத்தம்	ரூ.மில்.			
ஓகத்து		42,270	65,011	53.8
சனவரி - ஓகத்து		426,775	509,061	19.3
உணவு மற்றும் குடிபானங்கள்				
ஓகத்து		19,625	23,889	21.7
சனவரி - ஓகத்து		190,040	226,941	19.4
மரக்கறிகள்				
ஓகத்து		3,393	7,244	113.5
சனவரி - ஓகத்து		45,803	54,990	20.1
சீனி				
ஓகத்து		3,409	630	(81.5)
சனவரி - ஓகத்து		29,998	41,137	37.1
பால் உற்பத்திகள்				
ஓகத்து		4,255	6,133	44.2
சனவரி - ஓகத்து		42,488	45,655	7.5
ஏனைய உணவு மற்றும் குடிபானங்கள்				
ஓகத்து		8,568	9,882	15.3
சனவரி - ஓகத்து		71,751	85,160	18.7
உணவல்லா நுகர்வுப் பொருட்கள்				
ஓகத்து		22,645	41,123	81.6
சனவரி - ஓகத்து		236,735	282,120	19.2
தனிப்பட்ட ஊர்திகள்				
ஓகத்து		233	218	(6.3)
சனவரி - ஓகத்து		52,178	1,543	(97.0)
மருந்து மற்றும் மருந்தாக்கல் பொருட்கள்				
ஓகத்து		8,807	19,746	124.2
சனவரி - ஓகத்து		71,527	105,445	47.4
ஏனைய உணவல்லா நுகர்த்தக்கவை				
ஓகத்து		13,606	21,159	55.5
சனவரி - ஓகத்து		113,030	175,132	54.9
இடைநிலைப் பொருட்கள் - மொத்தம்				
ஓகத்து		146,311	202,499	38.4
சனவரி - ஓகத்து		1,053,721	1,567,874	48.8
எரிபொருள்				
ஓகத்து		45,764	70,710	54.5
சனவரி - ஓகத்து		311,814	472,239	51.4
புடவை மற்றும் புடவைப் பொருட்கள்				
ஓகத்து		35,945	48,386	34.6
சனவரி - ஓகத்து		269,730	383,782	42.3
வைரங்கள், விலை உயர்ந்த கற்கள் மற்றும் உலோகங்கள்				
ஓகத்து		1,466	1,359	(7.4)
சனவரி - ஓகத்து		10,591	16,102	52.0
கோதுமை				
ஓகத்து		8,411	10,828	28.7
சனவரி - ஓகத்து		39,541	51,125	29.3
ஏனைய இடைநிலைப் பொருட்கள்				
ஓகத்து		54,724	71,217	30.1
சனவரி - ஓகத்து		422,045	644,626	52.7
முதலீட்டுப் பொருட்கள் - மொத்தம்				
ஓகத்து		49,730	70,510	41.8
சனவரி - ஓகத்து		417,363	569,315	36.4
பொறி மற்றும் சாதனங்கள்				
ஓகத்து		32,837	44,913	36.8
சனவரி - ஓகத்து		245,118	359,861	46.8
ஏனைய முதலீட்டுப் பொருட்கள்				
ஓகத்து		16,894	25,597	51.5
சனவரி - ஓகத்து		172,245	209,454	21.6
மொத்த இறக்குமதிகள் ^(ஆ)				
ஓகத்து		238,345	338,171	41.9
சனவரி - ஓகத்து		1,899,962	2,647,743	39.4

(அ) தற்காலிகமானது

மூலங்கள்: இலங்கை பெற்றோலிய கூட்டுத்தாபனம்

(ஆ) சுங்கத்தரவுகளில் செயன்முறைப்படுத்தலுடன் சேர்த்து பதிவுசெய்யப்பட்டுள்ள எரிபொருள் இறக்குமதிகளின் சரியான மாதாந்தப் பெறுமதிகளை உள்ளடக்குவதற்கு இலங்கை சுங்கத்தின் தரவுகள் சரிசெய்யப்பட்டுள்ளன. அத்தரவுகள் சீப்படுத்தலுக்காக தொடர்புடைய நிறுவனங்களிடமிருந்து நேரடியாகப் பெற்றுக்கொள்ளப்பட்டவையாகும்.

லங்கா ஜிஓசி பிஎல்சி
இலங்கைச் சுங்கம்
இலங்கை மத்திய வங்கி

(வெளிநாட்டு வர்த்தகம் தொடர்ச்சி...)

விடயம்	அலகு	2020	2021 (அ)	ஆ.ஆ. மாற்றம் (%)
முக்கிய இறக்குமதிகள்				
நுகர்வுப் பொருட்கள் - மொத்தம்	ஐ.அ.டொ.மில்.			
ஒகத்து		228.6	324.3	41.8
சனவரி - ஒகத்து		2,300.3	2,579.3	12.1
உணவு மற்றும் குடிபானங்கள்				
ஒகத்து		106.1	119.1	12.3
சனவரி - ஒகத்து		1,023.7	1,151.9	12.5
மரக்கறிகள்				
ஒகத்து		18.4	36.1	96.9
சனவரி - ஒகத்து		246.3	278.7	13.1
சீனி				
ஒகத்து		18.4	3.1	(83.0)
சனவரி - ஒகத்து		161.9	210.5	30.0
பால் உற்பத்திகள்				
ஒகத்து		23.0	30.6	32.9
சனவரி - ஒகத்து		228.9	231.2	1.0
ஏனைய உணவு மற்றும் குடிபானங்கள்				
ஒகத்து		46.3	49.3	6.4
சனவரி - ஒகத்து		386.5	431.6	11.7
உணவல்லா நுகர்வுப் பொருட்கள்				
ஒகத்து		122.5	205.1	67.5
சனவரி - ஒகத்து		1,276.7	1,427.3	11.8
தனிப்பட்ட ஊர்திகள்				
ஒகத்து		1.3	1.1	(13.6)
சனவரி - ஒகத்து		280.8	7.8	(97.2)
மருந்து மற்றும் மருந்தாக்கல் பொருட்கள்				
ஒகத்து		47.6	98.5	106.8
சனவரி - ஒகத்து		385.3	532.0	38.1
ஏனைய உணவல்லா நுகர்த்தக்கவை				
ஒகத்து		73.6	105.5	43.4
சனவரி - ஒகத்து		610.6	887.5	45.4
இடைநிலைப் பொருட்கள் - மொத்தம்				
ஒகத்து		791.3	1,010.0	27.6
சனவரி - ஒகத்து		5,692.4	7,942.4	39.5
ளிபொருள்				
ஒகத்து		247.5	352.7	42.5
சனவரி - ஒகத்து		1,691.2	2,395.9	41.7
புடவை மற்றும் புடவைப் பொருட்கள்				
ஒகத்து		194.4	241.3	24.1
சனவரி - ஒகத்து		1,457.2	1,943.7	33.4
வைரங்கள், விலை உயர்ந்த கற்கள் மற்றும் உலோகங்கள்				
ஒகத்து		7.9	6.8	(14.6)
சனவரி - ஒகத்து		57.4	81.7	42.3
கோதுமை				
ஒகத்து		45.5	54.0	18.7
சனவரி - ஒகத்து		212.7	258.3	21.4
ஏனைய இடைநிலைப் பொருட்கள்				
ஒகத்து		296.0	355.2	20.0
சனவரி - ஒகத்து		2,273.9	3,262.8	43.5
முதலீட்டுப் பொருட்கள் - மொத்தம்				
ஒகத்து		269.0	351.7	30.8
சனவரி - ஒகத்து		2,253.2	2,882.3	27.9
பொறி மற்றும் சாதனங்கள்				
ஒகத்து		177.6	224.0	26.1
சனவரி - ஒகத்து		1,324.6	1,822.5	37.6
ஏனைய முதலீட்டுப் பொருட்கள்				
ஒகத்து		91.4	127.7	39.7
சனவரி - ஒகத்து		928.6	1,059.8	14.1
மொத்த இறக்குமதிகள் (ஆ)				
ஒகத்து		1,289.1	1,686.7	30.8
சனவரி - ஒகத்து		10,257.4	13,411.5	30.7

(அ) தற்காலிகமானது

மூலங்கள்: இலங்கை பெற்றோலிய கூட்டுத்தாபனம்

(ஆ) சுங்கத்தரவுகளில் செயன்முறைப்படுத்தலுடன் சேர்த்து பதிவுசெய்யப்பட்டுள்ள ளிபொருள் இறக்குமதிகளின் சரியான மாதாந்தப் பெறுமதிகளை உள்ளடக்குவதற்கு இலங்கை சுங்கத்தின் தரவுகள் சரிசெய்யப்பட்டுள்ளன. அத்தரவுகள் சீர்படுத்தலுக்காக தொடர்புடைய நிறுவனங்களிடமிருந்து நேரடியாகப் பெற்றுக்கொள்ளப்பட்டவையாகும்.

லங்கா ஐஓசி பிஎல்சி
இலங்கைச் சுங்கம்
இலங்கை மத்திய வங்கி

வெளிநாட்டு வர்த்தகம் - ஏற்றுமதிகளின் தொகுப்பு

விடயம்	அலகு	2020	2021 (அ)	ஆ.ஆ. மாற்றம் (%)
முக்கிய ஏற்றுமதிகள்				
தேயிலை	ரூ.யில்.			
ஒகத்து		19,039	23,416	23.0
சனவரி - ஒகத்து		149,457	174,268	16.6
இறப்பர்				
ஒகத்து		277	749	170.1
சனவரி - ஒகத்து		3,306	5,376	62.6
தேங்காய்				
ஒகத்து		6,273	8,034	28.1
சனவரி - ஒகத்து		41,064	54,775	33.4
வாசனைத் திரவியங்கள்				
ஒகத்து		7,345	7,954	8.3
சனவரி - ஒகத்து		36,064	55,702	54.5
சிறு வேளாண்மை உற்பத்திகள்				
ஒகத்து		2,231	3,143	40.9
சனவரி - ஒகத்து		18,544	18,031	(2.8)
புடவை மற்றும் ஆடைகள்				
ஒகத்து		81,361	98,900	21.6
சனவரி - ஒகத்து		526,420	677,958	28.8
இரத்தினக்கல், வைரங்கள் மற்றும் ஆபரணங்கள்				
ஒகத்து		2,260	4,355	92.8
சனவரி - ஒகத்து		18,871	35,115	86.1
இறப்பர் உற்பத்திகள்				
ஒகத்து		13,130	17,764	35.3
சனவரி - ஒகத்து		90,415	134,632	48.9
பெற்றோலிய உற்பத்திகள்				
ஒகத்து		4,061	9,276	128.4
சனவரி - ஒகத்து		49,293	58,338	18.4
கனிப்பொருள் ஏற்றுமதிகள்				
ஒகத்து		299	628	109.7
சனவரி - ஒகத்து		2,643	6,061	129.4
ஏனைய ஏற்றுமதிகள்				
ஒகத்து		38,860	46,411	19.4
சனவரி - ஒகத்து		254,911	340,344	33.5
மொத்த ஏற்றுமதிகள் (ஆ)				
ஒகத்து		175,137	220,631	26.0
சனவரி - ஒகத்து		1,190,988	1,560,601	31.0
முக்கிய ஏற்றுமதிகள்				
தேயிலை	ஐ.ஆ.டொ.யில்			
ஒகத்து		103.0	116.8	13.4
சனவரி - ஒகத்து		805.6	882.4	9.5
இறப்பர்				
ஒகத்து		1.5	3.7	149.1
சனவரி - ஒகத்து		17.9	27.3	52.7
தேங்காய்				
ஒகத்து		33.9	40.1	18.1
சனவரி - ஒகத்து		221.5	276.9	25.0
வாசனைத் திரவியங்கள்				
ஒகத்து		39.7	39.7	(0.1)
சனவரி - ஒகத்து		194.5	282.4	45.2
சிறு வேளாண்மை உற்பத்திகள்				
ஒகத்து		12.1	15.7	29.9
சனவரி - ஒகத்து		100.3	91.1	(9.1)
புடவை மற்றும் ஆடைகள்				
ஒகத்து		440.0	493.3	12.1
சனவரி - ஒகத்து		2,853.1	3,434.8	20.4
இரத்தினக்கல், வைரங்கள் மற்றும் ஆபரணங்கள்				
ஒகத்து		12.2	21.7	77.8
சனவரி - ஒகத்து		102.6	178.0	73.4
இறப்பர் உற்பத்திகள்				
ஒகத்து		71.0	88.6	24.8
சனவரி - ஒகத்து		488.9	681.7	39.4
பெற்றோலிய உற்பத்திகள்				
ஒகத்து		22.0	46.3	110.7
சனவரி - ஒகத்து		268.1	294.9	10.0
கனிப்பொருள் ஏற்றுமதிகள்				
ஒகத்து		1.6	3.1	93.3
சனவரி - ஒகத்து		14.3	30.7	115.3
ஏனைய ஏற்றுமதிகள்				
ஒகத்து		210	231	10.1
சனவரி - ஒகத்து		1,378	1,723	25.0
மொத்த ஏற்றுமதிகள் (ஆ)				
ஒகத்து		947.2	1,100.4	16.2
சனவரி - ஒகத்து		6,445.0	7,903.0	22.6

மூலங்கள்: இலங்கை பெற்றோலிய கூட்டுத்தாபனம் மற்றும் ஏனைய பெற்றோலிய ஏற்றுமதியாளர்கள்
தேசிய இரத்தினக்கல் மற்றும் ஆபரண அதிகாரப்பே
இலங்கைக் கங்கம்
இலங்கை மத்திய வங்கி

(அ) தற்காலிகமானது

(ஆ) கங்கத்தரவுகளில் செயன்முறைப்படுத்தலுடன் சேர்த்து பதிவுசெய்யப்பட்டுள்ள பெற்றோலியப் பொருட்கள் மற்றும் இரத்தினக்கற்கள், வைரங்கள் மற்றும் ஆபரணங்களின் ஏற்றுமதிகளின் சரியான மாதாந்தப் பெறுமதிகளை உள்ளடக்கிவந்திருக்க இலங்கை கங்கத்தின் தரவுகள் சரிசெய்யப்பட்டுள்ளன. அத்தரவுகள் சீபடுத்தலுக்காக தொடர்புடைய நிறுவனங்களிடமிருந்து நேரடியாகப் பெற்றுக்கொள்ளப்பட்டவையாகும்.

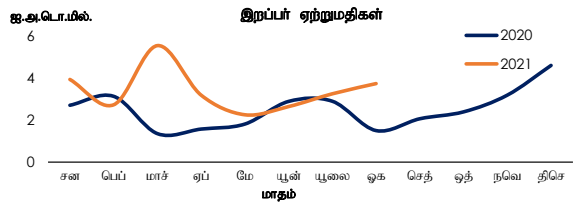
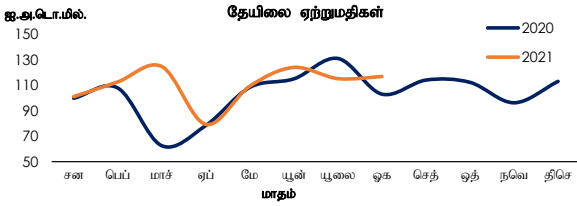
வெளிநாட்டு வர்த்தகம் - முக்கிய ஏற்றுமதிகள் மற்றும் இறக்குமதிகள் (அளவு மற்றும் விலைகள்)

விடயம்	அலகு	ஒகத்து		
		2020	2021 (அ)	ஆ.ஆ. மாற்றம் (%)
ஏற்றுமதி அளவுகள்				
தேயிலை	மில். கிகி	22.01	25.69	16.7
இறப்பர்	மில். கிகி	0.85	1.40	66.0
தேங்காய் (உள்ளீட்டு உற்பத்தி)	மில். காய்கள்	57.13	58.92	3.1
ஏற்றுமதி விலைகள்				
தேயிலை	ரூ/ கிகி	864.99	911.44	5.4
இறப்பர்	ஐ.அ.டொ./ கிகி	4.68	4.55	(2.8)
தேங்காய்	ரூ/ கிகி	327.67	533.15	62.7
	ஐ.அ.டொ./ கிகி	1.77	2.66	50.0
	ரூ/ காய்	55.11	66.40	20.5
	ஐ.அ.டொ./ காய்	0.30	0.33	11.1
சராசரி மொத்த விலை				
தேயிலை	ரூ/ கிகி	622.40	592.28	(4.8)
இறப்பர்	ரூ/ கிகி	-	456.50	-
தேங்காய்	ரூ/ காய்	55.53	51.82	(6.7)
விற்பனை செய்யப்பட்ட அளவு				
தேயிலை	மில். கிகி	21.37	27.64	29.3
இறக்குமதி அளவுகள்				
அரிசி	'000 மெ. தொ	0.70	0.51	(27.8)
கோதுமை மற்றும் சோளம்	'000 மெ. தொ	182.65	174.13	(4.7)
சீனி	'000 மெ. தொ	45.41	5.93	(86.9)
மசகெண்ணெய்	'000 பீப்பாய்கள்	1,450.95	1,437.67	(0.9)
இறக்குமதி விலைகள் (சராசரி)				
அரிசி	ரூ/மெ.தொ	171,800.90	162,439.83	(5.4)
	ஐ.அ.டொ./மெ.தொ	929.19	810.19	(12.8)
கோதுமை மற்றும் சோளம்	ரூ/மெ.தொ	46,605.83	63,298.69	35.8
	ஐ.அ.டொ./மெ.தொ	252.07	315.71	25.2
சீனி	ரூ/மெ.தொ	75,060.86	106,092.64	41.3
	ஐ.அ.டொ./மெ.தொ	405.97	529.15	30.3
மசகெண்ணெய்	ரூ/ பீப்பாய்	8,826.44	15,013.62	70.1
	ஐ.அ.டொ./ பீப்பாய்	47.74	74.88	56.9

(அ) தற்காலிகமானது

மூலங்கள்: இலங்கை பெற்றோலிய கூட்டுத்தாபனம் மற்றும் ஏனைய பெற்றோலிய ஏற்றுமதியாளர்கள்

லங்கா ஐசி பீஸ்சி
தேசிய இரத்தினக்கல் மற்றும் ஆரணங்கள் அதிகாரசபை
கொழும்பு தேயிலை தரகர்கள் சங்கம்
இலங்கை வந்தகச் சம்மேளனம்
தெங்கு அபிவிருத்தி அதிகாரசபை
இலங்கைச் சங்கம்
இலங்கை மத்திய வங்கி



24. சுற்றுலா

விடயம்	அலகு	2020	2021 (அ)	ஆண்டுக்கு ஆண்டு மாற்றம்
சுற்றுலா வருகைகள்				
செத்தெம்பர்	எண்ணிக்கை	-	13,547	-
சனவரி - செத்தெம்பர்		507,311	37,924	(92.5)
சுற்றுலாவிலிருந்தான வருவாய்				
செத்தெம்பர்	ஐ.அ.டொ.மில்.	-	18 (இ)	-
சனவரி - செத்தெம்பர்		682 (அ)	51 (இ)	(92.5)
செத்தெம்பர்	ரூ.மில்.	-	3,678 (இ)	-
சனவரி - செத்தெம்பர்		124,090 (அ)	10,152 (இ)	(91.8)
தொழிலாளர் பணவழிப்பல்கள் (உட்பாய்ச்சல்கள்)				
ஒகத்து		664	447	(32.8)
செத்தெம்பர்		703	353	(49.7)
சனவரி - செத்தெம்பர்		5,049	4,577	(9.3)

(அ) தற்காலிகமானது

மூலங்கள்: இலங்கை மத்திய வங்கி

இலங்கை சுற்றுலா அபிவிருத்தி அதிகாரசபை

(ஆ) சராசரி தங்கும் காலம் மற்றும் நாளொன்றுக்குச் செலவிடுகின்ற சராசரி மதிப்பீடுகள் என்பன மீது 2020 இற்கான இலங்கை சுற்றுலா அபிவிருத்தி அதிகார சபை அளவிட்டுப் பெறுபேறுகளின் அடிப்படையில் திருத்தம் செய்யப்படலாம்.

(இ) சராசரி தங்கும் காலம் மற்றும் நாளொன்றுக்குச் செலவிடுகின்ற சராசரி மதிப்பீடுகள் என்பன மீது 2021 இற்கான இலங்கை சுற்றுலா அபிவிருத்தி அதிகார சபை அளவிட்டுப் பெறுபேறுகளின் அடிப்படையில் திருத்தம் செய்யப்படலாம்.

25. பன்னாட்டு நிதி

விடயம்	அலகு	2020 திசெம்பர்	2021 யூன்	2021 யூலை	2021 ஒகத்து
வெளிநாட்டுச் சொத்துக்கள் (அ) (ஊ)					
மொத்த அலுவல்சார் ஒதுக்குகள்	ஐ.அ.டொ.மில். ரூ.மில்.	5,664 1,055,872	4,060 816,629	2,806 560,895	3,544 744,137
மொத்த அலுவல்சார் ஒதுக்குகளின் ஒதுக்குப் போதுமை	இறக்குமதிகளின் மாதங்கள்	4.2	2.6	1.8	2.2
மொத்த ஒதுக்குகள்	ஐ.அ.டொ.மில். ரூ.மில்.	8,521 1,588,343	6,824 1,372,509	5,947 1,188,711	7,309 1,534,965
மொத்த ஒதுக்குகளின் ஒதுக்குப் போதுமை	இறக்குமதிகளின் மாதங்கள்	6.4	4.5	3.8	4.6
செலாவணி வீதங்கள் (காலத்திற்கான சராசரி)		2020 செப்டெம்பர்		2021 செப்டெம்பர்	
	ரூ/ ஐ.அ.டொ.	185.0317		201.9858	
	ரூ/ ஸ்ரேலிங் பவுன்	239.6956		277.5996	
	ரூ/ இந்திய ரூபா	2.5127		2.7458	
	ரூ/ யப்பானிய பென்	1.7521		1.8340	
	ரூ/ யூரோ	218.1175		237.9603	
	ரூ/ சிங்கப்பூர் டொலர்	261.2132		287.0517	
முன்னோக்கிய செலாவணி வீதங்கள் (ஈ)				2021 செப்டெம்பர்	
ஒரு மாதம்	ரூ. / ஐ.அ.டொலர்			201.80	
மூன்று மாதங்கள்				202.10	
ஆறு மாதங்கள்				200.58	

பெயரளவு விளைவுச் செலாவணி வீதத்தினதும் உண்மை விளைவுச் செலாவணி வீதத்தினதும் கட்டெண்கள் - 24 நாணயக் கூடை (காலத்திற்கான சராசரி)	2020 ஒகத்து	2021 ஒகத்து
பெயரளவு விளைவுச் செலாவணி வீதம் (2017 = 100) ^(அ)	85.83	78.08
உண்மை விளைவுச் செலாவணி வீதம் (2017 = 100) ^(ஆ)	91.32	84.02

மூலம்: இலங்கை மத்திய வங்கி

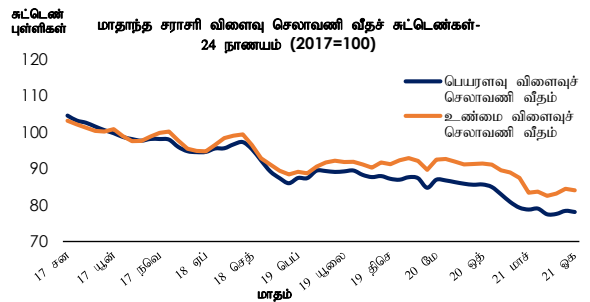
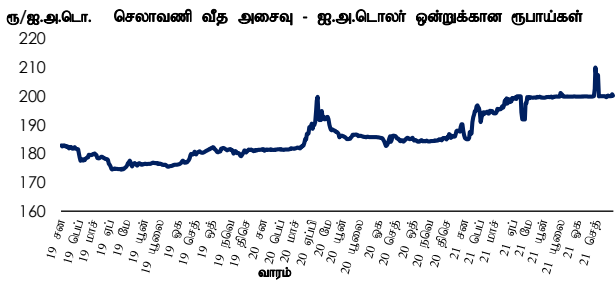
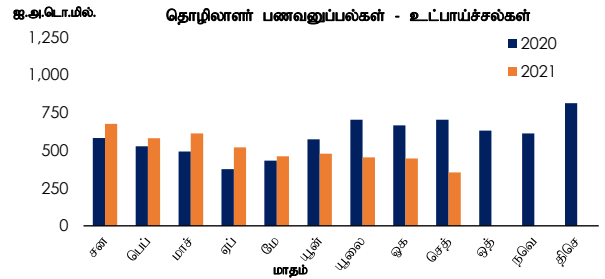
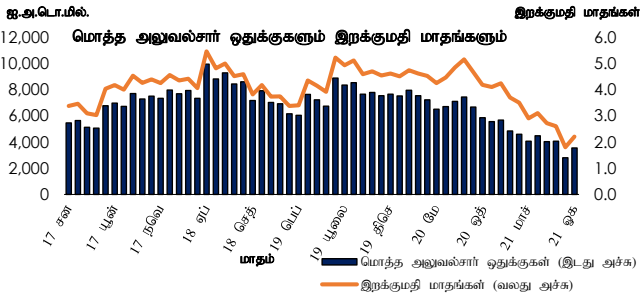
(அ) பன்னாட்டு நிதியத்துடனான ஆலோசனையுடன் பகல்தேரே சேமிப்புக் கால விசேட பென் கணக்குகளில் உள்ள மீதிகளையும் யுத்த இடநேர்வுக் காட்புறுதிக்கான உள்ளடக்குவதற்கு ஒதுக்குத் தரவுகள் திருத்தம் செய்யப்பட்டுள்ளதுடன், 2002 ஒத்தோபர் தொடக்கம் வெளிநாட்டுச் சொத்துக்கள் சந்தைப் பெறுமதிகளில் கணிக்கப்படுகின்றன.

(ஆ) ஆசிய தீப்பளவு ஒன்றிய கிடைப்பளவுகள் உள்ளடங்கலாக

(இ) உண்மையான கொடுக்கலாங்கல்களின் அடிப்படையில் சனவரி மாதத்தின் இறுதி ஐந்து வேலைநாட்களுக்கான சராசரி

(ஈ) பெயரளவு விளைவுச் செலாவணி வீதம் என்பது 24 வர்த்தகப் பங்காளிகளினதும் போட்டி நாடுகளினதும் பெயரளவிடான செலாவணி வீதங்களின் நிறையேற்றப்பட்ட சராசரி ஆகும். நாணயக் கூடையிலுள்ள ஒவ்வொரு நாணயங்களினதும் ஒப்பீட்டு முக்கியத்துவத்தினைப் பிரதிபலிக்கின்ற வர்த்தகப் பங்குகளை நிறைகள் அடிப்படையாகக் கொண்டனவாகும்.

(உ) உண்மை விளைவுச் செலாவணி வீதம் என்பது கூடையினுள் உள்ளடக்கப்பட்டுள்ள நாணயங்களின் நாடுகளுடனான பணவீக்க வேறுபாடுகளுக்கான (கொழும்பு நகர்வோர் விலைக்கட்டெண் அடிப்படையிலமைந்த) பெயரளவுச் செலாவணி வீதத்தினை சரிசெய்வதன் மூலம் கணிக்கப்படுகின்றது. 2020 இற்கான உண்மை விளைவுச் செலாவணி வீதக் கட்டெண்கள் தற்காலிகமானவையாகும்.



சென்மதி நிலுவை - சென்மதி நிலுவை கைநூல் 6 வடிவத்தின் கீழ் நியம விளக்கம்(அ)

ஐ.அ.டொ.மில்.

நடைமுறை மற்றும் மூலதனக் கணக்கு	2020			2021			2019 (அ)			2020 (ஆ)		
	1ஆம் காலாண்டு (அ)	2ஆம் காலாண்டு (ஆ)	3ஆம் காலாண்டு (இ)	1ஆம் காலாண்டு (அ)	2ஆம் காலாண்டு (ஆ)	3ஆம் காலாண்டு (இ)	வரவு	பற்று	தேறிய	வரவு	பற்று	தேறிய
பொருட்கள் மற்றும் பணிகள்	6,449	8,981	(2,533)	7,071	10,838	(3,767)	19,414	24,562	(5,148)	13,083	18,271	(5,189)
பொருட்கள் (*)	4,413	7,675	(3,262)	5,699	10,015	(4,316)	11,940	19,937	(7,997)	10,047	16,055	(6,008)
பொதுவான வணிகப் பொருட்கள்	4,413	7,674	(3,261)	5,699	10,014	(4,315)	11,940	19,935	(7,995)	10,047	16,047	(5,999)
நாயாமற்ற தங்கம்		0.4	(0.4)		0.6	(0.6)		3	(3)		9	(9)
பணிகள்	2,036	1,307	729	1,372	823	549	7,474	4,625	2,849	3,035	2,216	819
போக்குவரத்து	758	612	145	671	486	185	2,339	1,710	630	1,174	1,059	114
கடல் போக்குவரத்து	400	328	71	440	285	155	1,155	820	335	702	635	67
சரக்கு	400	328	71	440	285	155	1,155	820	335	702	635	67
வான் போக்குவரத்து	358	284	74	231	201	30	1,184	889	295	472	424	48
பயணிகள்	314	248	66	182	169	13	1,056	798	258	394	354	40
சரக்கு	44	36	8	49	32	17	128	91	37	78	71	7
பயணம் (உ)	682	289	393	23	12	11	3,607	1,638	1,969	682	449	234
கட்டடவாக்கம்	3	6	(3)	4	6	(2)	67	35	32	7	10	(3)
காப்புறுதி மற்றும் ஓய்வூதியப் பணிகள்	22	46	(24)	13	42	(28)	137	102	36	39	82	(42)
நிதியியல் பணிகள்	51	129	(78)	50	95	(45)	213	470	(258)	96	220	(125)
தொலைத்தொடர்புட்பட்டல், கணனி மற்றும் தகவல் பணிகள்	505	167	338	594	136	459	1,054	515	539	995	288	706
தொலைத்தொடர்புட்பட்டல் பணிகள்	18	18	1	18	19	(1)	155	135	21	24	32	(8)
கணனிப் பணிகள்	486	149	337	576	116	459	899	380	519	971	257	714
ஏனைய விபாபாரப் பணிகள்	8	22	(13)	8	16	(8)	35	78	(43)	16	37	(21)
அரசாங்கப் பொருட்கள் மற்றும் பணிகள்	8	36	(28)	10	32	(22)	21	77	(56)	26	70	(44)
வே.எ.குறிப்பிடக்கூடியவை												
முதனிலை வருமானம்	111	1,212	(1,101)	69	1,026	(957)	252	2,713	(2,462)	198	2,300	(2,101)
ஊழியர்களின் ஊதியங்கள்	15	59	(43)	15	41	(26)	31	130	(99)	36	132	(96)
முதலீட்டு வருமானம்	95	1,153	(1,058)	55	986	(931)	220	2,583	(2,363)	162	2,167	(2,006)
நேரடி முதலீடு	8	325	(316)	8	296	(288)	26	855	(828)	17	619	(602)
பங்கிலாபங்கள்	7	228	(221)	6	155	(149)	14	595	(581)	14	428	(414)
மீள் முதலீட்டு வருமானம்	2	96	(95)	2	141	(139)	13	260	(247)	3	191	(188)
சொத்துப்பட்டியல் முதலீடு		482	(482)		404	(404)		1,044	(1,044)		932	(932)
பங்குரிமை மூலதனம்		10	(10)		7	(7)		67	(67)		18	(18)
வட்டி		472	(472)		397	(397)		976	(976)		914	(914)
குறுங்காலம்		2	(2)		0.1	(0.1)		8	(8)		2	(2)
நீண்டகாலம்		470	(470)		397	(397)		969	(969)		911	(911)
ஏனைய முதலீடு	38	346	(308)	23	285	(262)	97	685	(588)	56	617	(560)
ஒதுக்குச் சொத்துக்கள்	48		48	23		23	97		97	89		89
இரண்டாந்தர வருமானம்	2,987	407	2,580	3,327	140	3,187	6,726	960	5,766	7,117	910	6,207
பொது அரசாங்கம் (ஊ)	7.2		7.2	3		3	9		9	13		13
தனியாள் மாற்றல்கள்	2,980	407	2,573	3,324	140	3,184	6,717	960	5,757	7,104	910	6,194
இதில், தொழிலாளர் பணவனுப்பல்கள்	2,980			3,324			6,717			7,104		
நடைமுறைக் கணக்கு	9,546	10,600	(1,054)	10,468	12,004	(1,536)	26,392	28,236	(1,843)	20,398	21,481	(1,083)
மூலதனக் கணக்கு	29	12	16	25	14	11	51	28	23	51	23	28
மூலதன மாற்றல்கள்	29	12	16	25	14	11	51	28	23	51	23	28
பொது அரசாங்கம் (ஊ)	13		13	5.3		5.3	16		16	24		24
தனியாள் மூலதன மாற்றல்கள்	15	12	3	19	14	6	34	28	7	27	23	4
நடைமுறைக் கணக்கு + மூலதனக் கணக்கு	9,575	10,612	(1,037)	10,493	12,018	(1,525)	26,443	28,263	(1,820)	20,449	21,504	(1,055)

(அ) மேலே எடுத்துரைக்கப்படுபவை பன்னாட்டு நாயா நிதியத்தின் 6 ஆவது பதிப்பு (2009), சென்மதி நிலுவைக் கையேட்டிற்கு சாத்தியமானவிற்கு பின்பற்றப்பட்டமைபினை இணங்குகின்றது.

(ஆ) திருத்தப்பட்டது

மூலம்: இலங்கை மத்திய வங்கி

(இ) தற்காலிகமானது

(*) ஏற்றுமதிகள் மற்றும் இறக்குமதிகள் என்பன முறையே கப்பல் வரை இலவசம் மற்றும் செலவு காப்புறுதி மற்றும் கப்பற்செலவுப் பெறுமதி அடிப்படையில் பதிவுசெய்யப்பட்டுள்ளன.

(உ) வதிவற்றவர்களுக்கு வழங்கப்பட்ட பயணிகள் சேவைகள் போக்குவரத்துப் பணிகளில் உள்ளடக்கப்பட்டுள்ளன.

(ஊ) நிகழ்ச்சித்திட்ட, உணவு மற்றும் பண்ட உதவி, காசு மற்றும் தொழில்நுட்ப உதவி வழவில் கிடைக்கப்பட்ட உடனடிக் கொடைகளை உள்ளடக்குகின்றது.

(எ) கருத்திட்ட உதவி வழவில் கிடைக்கப்பெற்ற உடனடிக் கொடைகளை உள்ளடக்குகின்றது.

சென்மதி நிலுவை - சென்மதி நிலுவை கைநூல் 6 வடிவத்தின் கீழ் நியம விளக்கங்கள் (தொடர்ச்சி..)

ஐ.அ.பொ.நி.வ.

நிதியியல் கணக்கு	2020		2021		2019 (அ)		2020 (ஆ)		
	1 ஆம் காலாண்டு (அ)		1 ஆம் காலாண்டு (ஆ)						
	தேதிய உற்பட்ட பொறுப்புகள்	நிதியியல் சொத்துக்களின் தேதிய கையெழுத்து	தேதிய உற்பட்ட பொறுப்புகள்	நிதியியல் சொத்துக்களின் தேதிய கையெழுத்து	தேதிய உற்பட்ட பொறுப்புகள்	நிதியியல் சொத்துக்களின் தேதிய கையெழுத்து	தேதிய உற்பட்ட பொறுப்புகள்	நிதியியல் சொத்துக்களின் தேதிய கையெழுத்து	
நிதியியல் கணக்கு	(873)	(1,566)	385	(1,535)	2,974	514	(1,566)	(1,825)	
நேரடி முதலீடுகள்	242	7	302	9	743	77	434	15	
பங்குரிமை மூலதனம் மற்றும் முதலீட்டு நிதியப் பங்குகள்	107	5	155	6	370	65	211	10	
வருவாய்களின் மீள் முதலீடு தனித்த பங்குரிமை மூலதனம்	11	4	14	4	110	52	20	7	
நேரடி முதலீட்டு தொழில்முயற்சியில் நேரடி முதலீட்டான	11	4	14	4	110	52	20	7	
- முதலீட்டுச் சலுகை அடங்கலாக	19		12	-	138		29		
- கொடியரிவரித்தனைக் அடங்கலாக (மு.சமையுடன் பதிவுசெய்யப்பட்டாதவை)	(8)		2	-	(31)		(9)		
- ஏனைய அடங்கலாக			-	-	2		-		
வருவாய்களின் மீள் முதலீடு	96	2	141	2	260	13	191	3	
படுகடல் சாதனங்கள்	135	2	147	2	374	13	223	4	
நேரடி முதலீட்டுத் தொழில்முயற்சியில் நேரடி முதலீட்டான	135	2	147	2	374	13	223	4	
- முதலீட்டுச் சலுகை அடங்கலாக	135		147		314		223		
- பங்குரிமை மூலதனம்	72		82		216		117		
- அடங்கலாக உள்ள அடங்கலாக	63		65		115		106		
- படுகடல் மீள்முதலீடுகள்	-		-		(17)		-		
- கொடியரிவரித்தனைக் அடங்கலாக (மு.சமையுடன் பதிவுசெய்யப்பட்டாதவை)	-		-		59		-		
- ஏனைய அடங்கலாக	-		-		-		-		
சொத்துப்பயன்பாடு முதலீடுகள்	(771)		(84)		2,313		(2,383)		
பங்குரிமை மூலதனம் மற்றும் முதலீட்டு நிதியப் பங்குகள்	(103)		(116)		(4)		(217)		
- கொடியரிவரித்தனைக் அடங்கலாக (மு.சமையுடன் பதிவுசெய்யப்பட்டாதவை)	(103)		(116)		(4)		(217)		
படுகடல் பிணையங்கள்	(669)		32		2,317		(2,166)		
மத்திய வங்கி	-		-		-		-		
மத்திய வங்கி தனித்த வைப்பு ஏற்றுக்கொள்கின்ற கட்டுத்தர்ப்பானங்கள்	-		-		(250)		-		
குறுக்காவம்	-		-		-		-		
நீண்டகாலம்	-		-		(250)		-		
பொது அரசாங்கம்	(669)		32		2,567		(2,166)		
குறுக்காவம் (நிறைவேற்ற உண்டியல்கள்)	(117)		(0.4)		55		(122)		
நீண்டகாலம்	(552)		33		2,513		(2,044)		
நிறைவேற்ற முற்கள்	(375)		(24)		(388)		(431)		
இலங்கை அபிவிருத்தி முற்கள்	22		(0.01)		1		22		
நாட்டிற்கான முற்கள்	(199)		57		2,900		(1,635)		
நிதியியல் பெறுதிகள்									
ஏனைய முதலீடுகள்	(344)	(58)	167	37	(82)	100	383	(136)	
நாணயம் மற்றும் வைப்புகள்	(636)	22	(177)	(52)	167	(93)	(15)	64	
மத்திய வங்கி	0.1		(399)		(0.1)		400		
குறுக்காவம்	0.1		0.6		(0.1)		(0.03)		
நீண்டகாலம்	-		(400)		-		400		
மத்திய வங்கி தனித்த வைப்பு ஏற்றுக்கொள்கின்ற கட்டுத்தர்ப்பானங்கள்	(636)	22	222	(52)	168	(93)	(415)	64	
குறுக்காவம்	(636)	229	222	123	168	6	(415)	259	
நீண்டகாலம்		(208)		(174)		(99)		(194)	
பொது அரசாங்கம்									
ஏனைய துறைகள்									
கடன்கள்	723		(12)		(245)		327		
மத்திய வங்கி	0		(29)		327		(14)		
கொடுகடல் மற்றும் பன்னாட்டு நாணய நிதியத்தொடர்பான கடன்கள்	0		(29)		327		(14)		
ஏனைய குறுக்காவம்	0		0						
ஏனைய நீண்டகாலம்	0		0						
மத்திய வங்கி தனித்த வைப்பு ஏற்றுக்கொள்கின்ற கட்டுத்தர்ப்பானங்கள்	690		(368)		(281)		75		
குறுக்காவம்	787		(377)		(1)		403		
நீண்டகாலம்	(97)		8		(280)		(328)		
பொது அரசாங்கம்	131		390		(89)		169		
குறுக்காவம்	0		0						
நீண்டகாலம்	131		390		(89)		169		
ஏனைய துறைகள் (அ)	(98)		(5)		(203)		96		
குறுக்காவம்									
நீண்டகாலம்	(98)		(5)		(203)		96		
வந்தக கொடுகடல்கள் மற்றும் முப்பணங்கள்	(248)	(137)	238	100	(28)	(4)	185	(224)	
மத்திய வங்கி தனித்த வைப்பு ஏற்றுக்கொள்கின்ற கட்டுத்தர்ப்பானங்கள்		(21)		(30)		(8)		9	
குறுக்காவம்		(21)		(30)		(8)		9	
ஏனைய துறைகள் (அ)	(248)	(116)	238	130	(28)	4	185	(233)	
குறுக்காவம்	(248)	(116)	238	130	(28)	4	185	(233)	
ஏனைய கணக்குகள் விடைகட்டுபடுத்தக்கலை/சொகுத்தக்கலை	(183)	58	118	(11)	24	196	(114)	24	
மத்திய வங்கி	(183)		118		24		(114)		
குறுக்காவம் (அ)	(183)		118		24		(114)		
மத்திய வங்கி தனித்த வைப்பு ஏற்றுக்கொள்கின்ற கட்டுத்தர்ப்பானங்கள்		58		(11)		196		24	
குறுக்காவம்		58		(11)		196		24	
சிறப்பு எடுப்பான உரிமைகள்									
ஒதுக்கீடு சொத்துக்கள்		(1,515)		(1,581)		337		(1,704)	
நாணயத் தங்கம்		(667)		-		(14)		(667)	
சிறப்பு எடுப்பான உரிமைகள்		(5)		6.0		6		(5)	
புனாநிதிப்பத்தொடர்பான ஒதுக்கீடு நிதியம்									
ஏனைய ஒதுக்கீடு சொத்துக்கள்		(843)		(1,587)		346		(1,032)	
நாணயம் மற்றும் வைப்புகள்		(575)		1,793		361		(1,177)	
நாணய அடங்கலாக சலுகை மீதான கோரிக்கைகள்		(1,083)		933		(174)		(1,092)	
ஏனைய நிறுவனங்கள் மீதான கோரிக்கைகள்		508		860		535		914	
பிணையங்கள்		(272)		(3,384)		(19)		(856)	
படுகடல் பிணையங்கள்		(272)		(3,384)		(19)		(856)	
நீண்டகாலம்		(272)		(3,384)		(19)		(856)	
ஏனைய கோரிக்கைகள்		4		4		3		1	
நிதியியல் கணக்கு (தேதிய) (சொத்துக்கள் - பொறுப்புகள்)		(693)		(1,920)		(2,460)		(260)	
தவறுகள் மற்றும் வழுக்கள்			344		(395)		(640)		795

(அ) அதுகட்டுச் சொத்துமான விவரம் தொழில்முயற்சிகள் மற்றும் தனிப்பட்ட துறை அடங்கலாக எண்பவற்றை உள்ளடக்குகின்றது

மூலம்: இலங்கை மத்திய வங்கி

(ஆ) இலங்கைப் பெற்றோலியக் கட்டுத்தர்ப்பானத்தொடர்பான தனிப்பட்ட துறை அடங்கலாக உள்ளன மற்றும் பெற்றுக்கொள்ளப்பட்ட வந்தக கொடுகடல்களை உள்ளடக்குகின்றது.

(அ) ஆசிய நிதிப்பான ஒத்திய பொறுப்புகளின் தேதிய கொடுக்கல்வாங்கல்கள்