

மாதாந்தப்
பொருளாதாரக்
குறிகாட்டிகள்



நவம்பர்
2020



புள்ளிவிபரத் திணைக்களம்
இலங்கை மத்திய வங்கி

உள்ளடக்கம்

விடயம்	பக்கம்
சுருக்கம்	1
1 நிலையான (2010) விலைகளில் மொத்த உள்நாட்டு உற்பத்தி	1
2 வியாபாரத் தோற்றப்பாட்டு அளவீடு	1
3 வேளாண்மை	2
4 கைத்தொழில் உற்பத்திச் சுட்டெண்	2
5 கொள்வனவு முகாமையாளர் சுட்டெண் - தயாரிப்பு	3
6 வீடமைப்பு மற்றும் கட்டடவாக்கம்	3
7 வலு	3
8 கொள்வனவு முகாமையாளர் சுட்டெண் - பணி	4
9 தொலைத்தொடர்புட்டல்கள்	4
10 போக்குவரத்து	4
11 துறைமுகப் பணிகள்	5
12 விலைச் சுட்டெண்கள்	5
13 சராசரி சில்லறை விலைகள் - புறக்கோட்டைச் சந்தை	6
14 தொழிலின்மை	6
15 கூலிச் சுட்டெண்கள்	6
16 அரசு நிதி	7
17 நாணயக் கூட்டுக்கள் மற்றும் ஏதுக் காரணிகள்	8
18 வங்கித்தொழில்	9
19 வட்டி வீதங்கள்	10
20 கொடுகடன் அட்டைகள்	11
21 வர்த்தகப் பத்திரங்களின் வழங்கல்கள்	11
22 பங்குச் சந்தை	11
23 வெளிநாட்டு வர்த்தகம்	12
24 சுற்றுலா	16
25 பன்னாட்டு நிதி	17

தெரிந்தெடுக்கப்பட்ட பொருளாதாரக் குறிகாட்டிகளின் சுருக்கம் 2020 நவம்பர்

விடயம்	காலம்	அலகு	2019	2020	ஆ.ஆ மாற்றம்
உண்மைத் துறை					
தேயிலை	ஒத்தோபர்	மில்.கிகி	21.3	23.5	10.3
இறப்பர்	ஒத்தோபர்	மில்.கிகி	5.3	5.9	11.5
தெங்கு	ஒத்தோபர்	மில்.காய்கள்	257.3	236.1	(8.2)
மீன்	ஒத்தோபர்	மில்.கிகி	45.3	34.2	(24.4)
			2019	2020 (அ)	
நெல்	பெரும்போகம் ^(அ)	மில்.கிகி	3,072.6	3,196.8	4.0
	சிறுபோகம் ^(ஆ)	மில்.கிகி	1,519.5	-	-
			2019	2020	
மின்வலு உருவாக்கம்	ஒத்தோபர்	கிவாமா.	1,307	1,338	2.4
கைத்தொழில் உற்பத்திச் சுட்டெண்	ஒத்தோபர்	2015 = 100	112.1	108.1	(3.5)
தேநுவிசு (ஆண்டிற்கு ஆண்டு சதவீத மாற்றம்)	நவம்பர்	2013 = 100	4.1	5.2	
கொடுவிசு (ஆண்டிற்கு ஆண்டு சதவீத மாற்றம்)	நவம்பர்	2013 = 100	4.4	4.1	
இறைத் துறை					
			2019	2020	
அரசிறை மற்றும் கொடைகள்	சனவரி - செத்தெம்பர்	ரூ.மில்.	1,415,249	1,031,676	(27)
மீண்டெழும் செலவினம்	சனவரி - செத்தெம்பர்	ரூ.மில்.	1,729,860	1,938,783	12
நாணயத் துறை					
			2019	2020	
பண நிரம்பல்					
குறுகிய பணம் M ₁	ஒத்தோபர் இறுதியில்	ரூ.மில்.	810,596.10	1,085,734.29	33.9
விரிந்த பணம் M ₂	ஒத்தோபர் இறுதியில்	ரூ.மில்.	6,743,724.63	8,166,460.98	21.1
திரட்டப்பட்ட விரிந்த பணம் (M _{2b}) ^(இ)	ஒத்தோபர் இறுதியில்	ரூ.மில்.	7,456,332.36	9,017,479.98	20.9
விரிந்த பணம் M ₄	ஒத்தோபர் இறுதியில்	ரூ.மில்.	9,244,245.02	11,048,547.69	19.5
பங்குச் சந்தை					
அனைத்து பங்குவிலைச் சுட்டெண்	நவம்பர் இறுதியில்	1985 = 100	6,211.97	6,243.76	0.5
ஸ்டான்டட் அன் புவர் இலங்கை 20 சுட்டெண்	நவம்பர் இறுதியில்	2004 = 1000	3,072.15	2,453.87	(20.1)
சந்தை மூலதனவாக்கம்	நவம்பர் இறுதியில்	ரூ. பில்.	2,889.79	2,728.11	(5.6)
வெளிநாட்டுத் துறை					
			2019	2020 (அ)	
வெளிநாட்டு வர்த்தகம்					
ஏற்றுமதிகள்	ஒத்தோபர்	ஐ.அ.டொ.மில்.	977	848	(13.2)
இறக்குமதிகள்	ஒத்தோபர்	ஐ.அ.டொ.மில்.	1,816	1,363	(24.9)
வர்த்தக நிலுவை	ஒத்தோபர்	ஐ.அ.டொ.மில்.	(838)	(514)	
சென்மதி நிலுவை					
வர்த்தகக் கணக்கு	1ஆம் காலாண்டு	ஐ.அ.டொ.மில்.	(2,051)	(2,361)	15.1
நடைமுறைக் கணக்கு	1ஆம் காலாண்டு	ஐ.அ.டொ.மில்.	(351)	(792)	125.9
நடைமுறை மற்றும் மூலதனக் கணக்குகள்	1ஆம் காலாண்டு	ஐ.அ.டொ.மில்.	(333)	(789)	137.1
நிதியியல் கணக்கு (தேறிய)	1ஆம் காலாண்டு	ஐ.அ.டொ.மில்.	(587)	(424)	(27.8)
			2020	2020	2020
			ஒகத்து	செத்தெம்பர்	ஒத்தோபர்
			இறுதியில்	இறுதியில்	இறுதியில்
மொத்த ஒதுக்குகள் ^(*)		ஐ.அ.டொ.மில்.	10,345	9,209	8,558

(அ) தற்காலிகமானது (ஆ) செத்.ஒத். - மாச்.ஒப்.

(இ) ஏப்.மே. - ஒக.செத்.

(ஐ) வெளிநாட்டு நாணய வங்கித்தொழில் பிரிவுகள் உட்பட

(*) ஆசிய தீப்பணவு ஒன்றியப் பெறுகைகள் உட்பட

1. நிலையான (2010) விலைகளில் மொத்த உள்நாட்டு உற்பத்தி

பொருளாதார நடவடிக்கை	3ஆம் காலாண்டு - 2020 ^{(அ)(ஆ)}					
	(ரூ. மில்.)		வளர்ச்சி (%)		வளர்ச்சிக்கான பங்களிப்பு (%)	
	2019 ^(இ)	2020	19/18 ^(இ)	20/19	2019 ^(இ)	2020
வேளாண்மை	173,634	181,094	1.0	4.3	0.1	0.3
கைத்தொழில்	667,697	671,571	3.5	0.6	0.9	0.2
பணிகள்	1,452,853	1,483,511	2.1	2.1	1.2	1.2
உற்பத்திகள் மீதான உதவுதொகைகளை கழித்த வரிகள்	215,235	209,687	1.8	-2.6	0.2	-0.2
மொத்த உள்நாட்டு உற்பத்தி	2,509,418	2,545,863	2.4	1.5	2.4	1.5

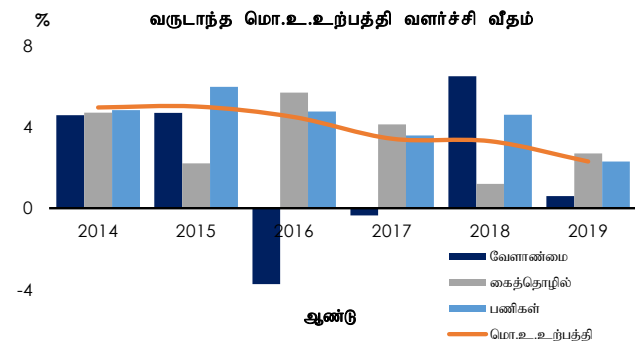
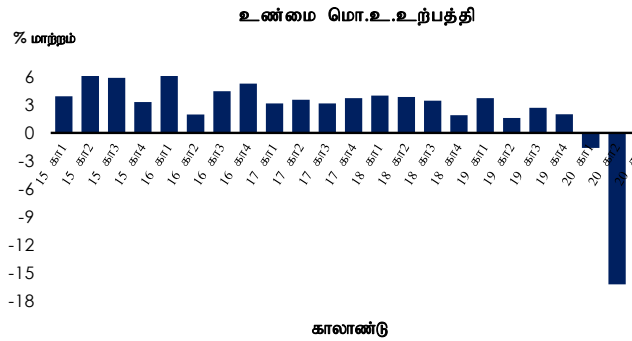
பொருளாதார நடவடிக்கை	3ஆம் காலாண்டு - 2020 ^{(அ)(ஆ)}					
	(ரூ. மில்.)		வளர்ச்சி (%)		வளர்ச்சிக்கான பங்களிப்பு (%)	
	2019 ^(இ)	2020	19/18 ^(இ)	20/19	2019 ^(இ)	2020
வேளாண்மை	165,978	156,237	1.5	-5.9	0.1	-0.4
கைத்தொழில்	581,904	447,613	1.6	-23.1	0.4	-5.8
பணிகள்	1,392,964	1,212,730	0.7	-12.9	0.4	-7.8
உற்பத்திகள் மீதான உதவுதொகைகளை கழித்த வரிகள்	171,231	119,693	2.6	-30.1	0.2	-2.2
மொத்த உள்நாட்டு உற்பத்தி	2,312,078	1,936,273	1.1	-16.3	1.1	-16.3

(அ) 2020இன் 2 மற்றும் 3 காலாண்டுகளுக்கான மொ.உ.உற்பத்தி மதிப்பீடுகள் 2020 திசம்பர் 15ஆம் திகதியன்று தொகைமதிப்பு மற்றும் புள்ளிவிபரத் திணைக்கத்தினால் வெளியிடப்பட்டன.

(ஆ) தற்காலிகமானது

மூலம்: தொகைமதிப்பு மற்றும் புள்ளிவிபரத் திணைக்களம்

(இ) திருத்தப்பட்டது



2. வியாபாரத் தோற்றப்பாடு அளவீடு

வியாபார மனோபாவச் சுட்டெண் (BSI) ^(அ)	2018				2019				2020			
	கா1	கா2	கா3	கா4	கா1	கா2	கா3	கா4	கா1	கா2	கா3	கா4
வியாபார நிலைமை (மட்டம்)	87	78	66	61	74	63	64	78	33	20	57	-
	(107)	(101)	(101)	(73)	(81)	(72)	(80)	(89)	(103)	(10)	(45)	(55)
இலாபத்தன்மை (காலாண்டுக்கு காலாண்டு)	89	72	-	-	-	-	-	-	-	-	-	-
	(108)	(105)	(106)	-	-	-	-	-	-	-	-	-
இலாபத்தன்மை (ஆண்டிற்கு ஆண்டு)	-	-	69	87	83	75	89	95	40	44	79	-
	-	-	-	(97)	(110)	(103)	(92)	(101)	(115)	(17)	(76)	(68)
தேர்ச்சிபெற்ற தொழிலாளர் கிடைப்பளவு (ஆண்டிற்கு ஆண்டு)	96	95	93	93	100	99	102	94	78	102	99	-
	(99)	(95)	(96)	(93)	(97)	(104)	(104)	(106)	(97)	(75)	(120)	(97)
கேள்வி (ஆண்டிற்கு ஆண்டு)	122	111	116	125	120	86	87	101	42	28	81	-
	(137)	(137)	(124)	(120)	(131)	(123)	(121)	(109)	(122)	(45)	(110)	(74)
விற்பனைகள் (ஆண்டிற்கு ஆண்டு)	119	118	120	127	125	90	94	110	45	36	81	-
	(136)	(143)	(127)	(130)	(127)	(119)	(117)	(120)	(126)	(18)	(108)	(78)
இயலாமைப் பயன்பாடு (ஆண்டிற்கு ஆண்டு)	128	116	115	121	120	93	88	102	49	49	74	-
	(126)	(127)	(123)	(126)	(128)	(121)	(115)	(109)	(112)	(32)	(118)	(70)

மூலம்: இலங்கை மத்திய வங்கி

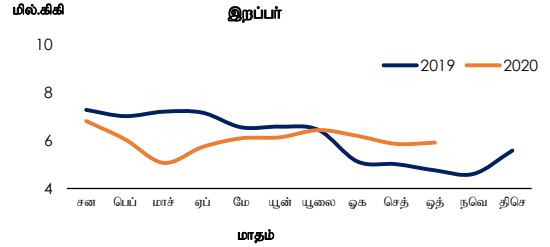
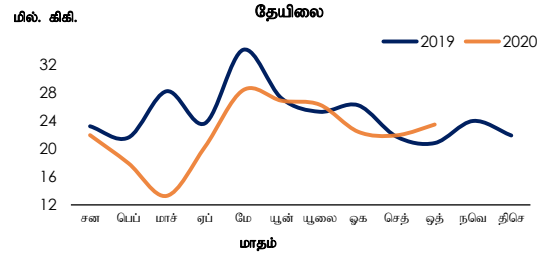
(அ) மேலே அட்டவணையில் எடுத்துரைக்கப்பட்ட வியாபார மனோபாவச் சுட்டெண்கள் உரைப்பட்டு எண்ணிக்கைகளாகக் காணப்படுகின்ற அதேவேளை அடைப்புக்குறிக்குள் தரப்பட்ட எண்ணிக்கைகள் முன்னுறுகின்ற காலாண்டின் போது தரப்பட்ட தொடர்புடைய காலாண்டிற்கான பதிலிறுப்பாளர்களின் எதிர்பார்க்கைகளைக் காண்பிக்கின்றது.

3. வேளாண்மை

விடயம்	அலகு	2019	2020 ^(அ)	ஆ.ஆ. மாற்றம்
தேயிலை உற்பத்தி	மில்.கிகி.			
ஒத்தோபர்		21.3	23.5	10.3
சனவரி - ஒத்தோபர்		254.2	224.6	(11.6)
இறப்பர் உற்பத்தி	மில்.கிகி.			
ஒத்தோபர்		5.3	5.9	11.5
சனவரி - ஒத்தோபர்		63.6	61.9	(2.6)
தெங்கு உற்பத்தி	மில்.காய்கள்			
ஒத்தோபர்		257.3	236.1	(8.2)
சனவரி - ஒத்தோபர்		2,615.1	2,352.4	(10.0)
மீன் உற்பத்தி	மில்.கிகி.			
ஒத்தோபர்		45.3	34.2	(24.4)
சனவரி - ஒத்தோபர்		424.7	357.1	(15.9)
நெல் உற்பத்தி	மில்.கிகி.	2019	2020^(அ)	
பெரும்போகம் ^(அ)		3,072.6	3,196.8	4.0
சிறுபோகம் ^(ஆ)		1,519.5	-	-

(அ) தற்காலிகமானது
(ஆ) செத்.\ஒத் - மாச்\ ஏப்.
(இ) ஏப்.\மே- ஓக\ செத்.

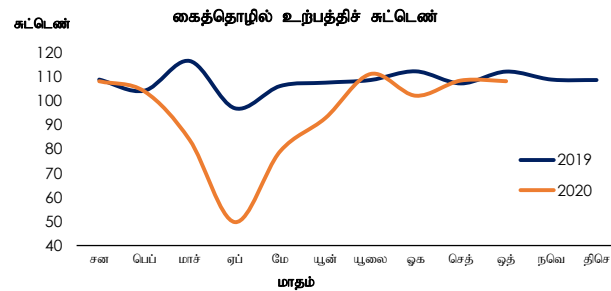
மூலங்கள்: இலங்கை தேயிலைச் சபை
இறப்பர் அபிவிருத்தித் திணைக்களம்
தெங்கு அபிவிருத்தி அதிகார சபை
தொகைமதிப்பு மற்றும் புள்ளிவிபரத் திணைக்களம்
கடற்றொழில் மற்றும் நீரியல் வளங்கள் அமைச்சு



4. கைத்தொழில் உற்பத்திச் சுட்டெண் (IIP) (2015=100)

விடயம்	ஒத்தோபர்		
	2019 ^(அ)	2020 ^(ஆ)	ஆண்டுக்கு ஆண்டு மாற்றம்
உணவு உற்பத்திகள்	108.5	114.6	5.6
குடிபானங்கள்	102.1	94.4	(7.6)
புகையிலை உற்பத்திகள்	92.6	60.1	(35.1)
புடவைகள்	115.7	121.0	4.6
அணியும் ஆடைகள்	127.9	100.7	(21.3)
தோல் மற்றும் தொடர்புடைய உற்பத்திகள்	134.0	120.5	(10.1)
மர மற்றும் மர உற்பத்திகள் அத்துடன் தளபாடங்கள் தவிர்ந்த அடைப்பான்கள்; வைக்கோல் பொருட்கள் மற்றும் பின்னும் பொருட்கள்	103.9	40.8	(60.8)
கடதாசி மற்றும் கடதாசி உற்பத்திகள்	96.2	93.5	(2.8)
அச்சிடல் மற்றும் ஊடகப் பதிவுகளை மீளத் தயாரித்தல்	119.3	102.8	(13.8)
கரி மற்றும் சுத்திகரிக்கப்பட்ட பெற்றோலிய உற்பத்திகள்	102.2	119.2	16.6
இரசாயன மற்றும் இரசாயன உற்பத்திகள்	107.3	126.8	18.2
அடிப்படை மருந்தாக்கல் பொருட்கள் மற்றும் மருந்தாக்கல் தயாரிப்புகள்	100.8	103.5	2.7
இறப்பர் மற்றும் பிளாத்திக்கு உற்பத்திகள்	109.0	86.9	(20.3)
ஏனைய உலோகமல்லா கனிப்பொருள் உற்பத்திகள்	119.0	128.2	7.7
அடிப்படை உலோகங்கள்	124.5	66.7	(46.4)
உருவாக்கப்பட்ட உலோக உற்பத்திகள் (எந்திர உபகரணங்கள் தவிர)	107.1	120.1	12.1
மின்சார சாதனங்கள்	90.1	74.2	(17.7)
பொறி மற்றும் கருவிகள்	103.0	139.1	35.0
தளபாடங்கள்	85.7	99.7	16.3
ஏனைய உற்பத்திகள்	68.4	87.3	27.8
தயாரித்தல் துறைக்கான ஒட்டுமொத்த கைத்தொழில்சார் சுட்டெண்	112.1	108.1	(3.5)

(அ) திருத்தப்பட்டது
(ஆ) தற்காலிகமானது



மூலம்: தொகைமதிப்பு மற்றும் புள்ளிவிபரத் திணைக்களம்

5. கொள்வனவு முகாமையாளர் சுட்டெண் - தயாரிப்பு

ஆண்டு	சன	பெப்	மாச்	ஏப்	மே	யூன்	யூலை	ஆக	செத்	ஒக்	நவ	திசெ
2018	51.7	55.6	65.6	45.5	60.6	57.6	57.2	58.2	54.1	58.2	54.3	53.7
2019	54.4	50.6	66.9	41.0	50.7	53.9	55.7	56.6	54.7	57.6	56.0	54.3
2020	54.0	53.6	30.0	24.2	49.3	67.3	64.6	57.9	59.8	40.3	57.6	

மூலம்: இலங்கை மத்திய வங்கி

6. வீடமைப்பு மற்றும் கட்டடவாக்கம்

விடயம்	அலகு	2019	2020	ஆ.ஆ. மாற்றம்
பாரிய கொடும்பு வீடமைப்பு அனுமதிக்கக் கூடிய சுட்டெண் (அ)	1995 = 100			
காலாண்டு 1			107.1	(22.5)
காலாண்டு 2			99.3	(59.0)
சிமெந்து		2019	2020 (ஆ)	
உள்நாட்டு உற்பத்தி (ஆ)	'000 மெ.தொ			
ஒத்தீதாய்		282	366	29.9
சனவரி - ஒத்தீதாய்		2,884	3,190	10.6
இறக்குமதிகள் (அ)	'000 மெ.தொ			
ஒத்தீதாய்		340	223	(34.6)
சனவரி - ஒத்தீதாய்		4,142	2,765	(33.3)
மொத்தம்	'000 மெ.தொ			
ஒத்தீதாய்		622	589	(5.4)
சனவரி - ஒத்தீதாய்		7,026	5,955	(15.2)

(அ) பாரிய கொடும்பு பிரதேசத்திலுள்ள 5 மாநகர சபைகள், 7 நகர சபைகள் மற்றும் 8 பிரதேச சபைகள் மூலம் வழங்கப்படும் வீடமைப்பு அனுமதிக்கக் கூடிய சுட்டெண்.

மூலங்கள்: கொடும்பு, தெகீவளை-கல்சீசை, சிறீ ஜயவர்த்தனா, மொரட்டுவ மற்றும் கறிவெல மாநகர சபைகள்

(ஆ) தற்காலிகமானது

வத்தளை-மாயோல, பேலிபகோட, பாணந்துறை, மகரஹம், கொல்பேவா, ஹொராண மற்றும் பொலலங்குமவ நகர சபைகள், ஹொராண, கொழும்பு-முல்லைவீழா, களனி, அத்தனகல், வத்தளை-மாயோல, ஹொராண, பாணந்துறை பிரதேச சபைகள்

(இ) உள்நாட்டு மொத்த உற்பத்திகள்

இலங்கை சுங்கம், டோக்கியோ சிமென்ட் கம்பனி லங்கா பிரைவட், டோக்கியோ சூப்பர் சிமென்ட் கம்பனி லிமிடெட், இனிசி சிமென்ட் லங்கா லிமிடெட்

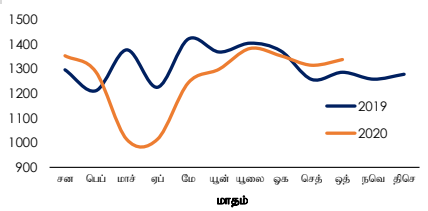
7. வலு

விடயம்	அலகு	2019	2020 (ஆ)	ஆ.ஆ. மாற்றம்
மின்வலு உருவாக்கம் (அ)	கி.வா.மா			
ஒத்தீதாய்		1,307	1,338	2.4
இமிச - நிமின்வலு		589	488	(17.0)
எரிபொருள் எண்ணெய்		61	80	32.1
நிலக்கரி		412	565	37.1
காற்றாடி		0	0	-
தனியார் துறை		245	204	(17.0)
மரபுவழியற்ற புதுப்பிக்கத்தக்க வலு		203	160	(21.2)
சனவரி - ஒத்தீதாய்		13,346	13,034	(2.3)
இமிச - நிமின்வலு		2,736	3,255	19.0
எரிபொருள் எண்ணெய்		1,978	1,186	(40.1)
நிலக்கரி		4,673	5,052	8.1
காற்றாடி		0	0	-
தனியார் துறை		3,959	3,541	(10.5)
மரபுவழியற்ற புதுப்பிக்கத்தக்க வலு		1,410	1,438	2.0
கைத்தொழில்களுக்கான மின்சார விற்பனை	கி.வா.மா			
செத்தெய்யர்		365	387	5.8
சனவரி - செத்தெய்யர்		3,286	3,033	(7.7)
ஊசல் விற்பனை	'000 மெ.தொ			
ஒத்தீதாய்		173	157	(9.3)
சனவரி - ஒத்தீதாய்		1,922	1,539	(19.9)
பெற்றோல் விற்பனை	'000 மெ.தொ			
ஒத்தீதாய்		118	103	(13.0)
சனவரி - ஒத்தீதாய்		1,152	1,025	(11.0)
உலை எண்ணெய் விற்பனைகள்	'000 மெ.தொ			
ஒத்தீதாய்		43	28	(34.3)
சனவரி - ஒத்தீதாய்		861	645	(25.1)
மண்ணெண்ணெய் விற்பனைகள்	'000 மெ.தொ			
ஒத்தீதாய்		18	15	(14.1)
சனவரி - ஒத்தீதாய்		174	149	(14.4)
மசுகெண்ணெய் இறக்குமதிகள்	'000 மெ.தொ			
ஒத்தீதாய்		188	87	(53.4)
சனவரி - ஒத்தீதாய்		1,569	1,384	(11.8)
ஏனைய பெற்றோலிய இறக்குமதிகள்	'000 மெ.தொ			
ஒத்தீதாய்		348	420	20.8
சனவரி - ஒத்தீதாய்		3,964	3,470	(12.5)

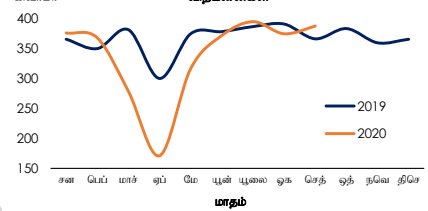
(அ) தற்காலிகமானது

(ஆ) கூறாமல் பொருத்தப்பட்ட சூரியவலு உருவாக்கம் உட்பட.

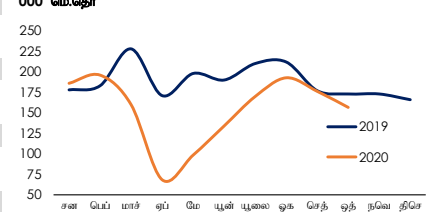
மின்வலு உருவாக்கம்



இ.மி.சபையினால் கைத்தொழில்களுக்கான மின்சார விற்பனைகள்



ஊசல் விற்பனை



மூலங்கள்: இலங்கை மின்சார சபை, இலங்கை பெற்றோலிய கட்டுத்தாணம் லங்கா ஐஓசி பிரைவட், இலங்கை சுங்கம்

8. கொள்வனவு முகாமையாளர் சுட்டெண் - பணிகள்

ஆண்டு	சன	பெப்	மாச்	ஏப்ரி	மே	யூன்	யூலை	ஒக	செத்	ஒத்	நவெ	திசெ
2018	56.6	58.4	58.0	53.2	56.9	58.7	57.8	57.0	53.0	55.5	52.6	54.7
2019	55.8	53.0	56.3	45.3	44.7	53.1	57.1	52.9	52.7	56.9	57.4	60.2
2020	57.0	50.2	32.0	29.8	43.1	50.4	51.4	56.0	54.3	41.8	48.8	

மூலம்: இலங்கை மத்திய வங்கி

9. தொலைத்தொடர்பு

விடயம்	அலகு	3ஆம் காலாண்டு 2019	3ஆம் காலாண்டு 2020 (அ)	ஆ.ஆ மாற்றம்
தொலைபேசிகள் (நிலையாகப் பொருத்தப்பட்டவை)	எண்ணிக்கை	2,324,066	2,320,628	(0.1)
கம்பி இணைப்பு சேவை	எண்ணிக்கை	1,240,199	1,240,045	(0.0)
கம்பிகளற்ற உள்ளநாட்டு சுற்று இணைப்புகள்	எண்ணிக்கை	1,083,867	1,080,583	(0.3)
கையடக்க தொலைபேசி	எண்ணிக்கை	33,463,471	26,852,718	(19.8)
பொதுக் கட்டணத் தொலைபேசிகள்	எண்ணிக்கை	666	469	(29.6)
இணையத்தள வாடிக்கையாளர்கள் (ஆ)	எண்ணிக்கை	12,592,139	16,580,400	31.7
தொலைபேசி அடர்த்தி	ஒவ்வொரு 100 (கையடக்க தொலைபேசி நீங்கலாக)	10.7	10.5	(1.1)
தொலைபேசி அடர்த்தி	ஒவ்வொரு 100 (கையடக்க தொலைபேசி உள்ளடங்கலாக)	164.1	132.5	(19.3)

(அ) தற்காலிகமானது

(ஆ) செலிட் இணையத்தள இணைப்புகள் உட்பட.

மூலங்கள்: இலங்கை தொலைத்தொடர்பு ஒழுங்குபடுத்தல் ஆணைக்குழு தொகையளிப்பு மற்றும் புள்ளிவிபரத் திணைக்களம்

10. போக்குவரத்து

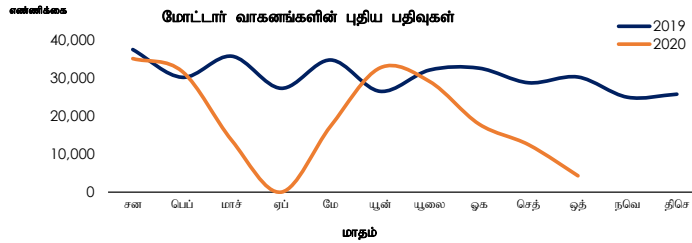
விடயம்	அலகு	2019	2020(அ)	ஆ.ஆ மாற்றம்
மோட்டார் வாகனங்களின் புதிய பதிவுகள்				
ஒத்தோபர்	எண்ணிக்கை	30,342	4,315	(85.8)
பேருந்துகள்		253	16	(93.7)
உந்து ஊர்திகள்		3,618	279	(92.3)
முச்சில்லு வண்டிகள்		1,360	57	(95.8)
இரட்டை நோக்க ஊர்திகள் (ஆ)		1,379	157	(88.6)
உந்து ஈருருளிகள்		22,203	3,137	(85.9)
சரக்குப் போக்குவரத்து ஊர்திகள் (இ)		474	172	(63.7)
நில ஊர்திகள் (ஈ)		904	492	(45.6)
ஏனையவை (உ)		151	5	(96.7)
சனவரி - ஒத்தோபர்	எண்ணிக்கை	316,468	194,757	(38.5)
பேருந்துகள்		1,352	523	(61.3)
உந்து ஊர்திகள்		32,192	20,327	(36.9)
முச்சில்லு வண்டிகள்		13,504	7,097	(47.4)
இரட்டை நோக்க ஊர்திகள் (ஆ)		11,312	9,249	(18.2)
உந்து ஈருருளிகள்		245,931	147,536	(40.0)
சரக்குப் போக்குவரத்து ஊர்திகள் (இ)		4,610	3,274	(29.0)
நில ஊர்திகள் (ஈ)		6,435	6,282	(2.4)
ஏனையவை (உ)		1,132	469	(58.6)

(அ) தற்காலிகமானவை (ஆ) ஒற்றை ஊர்திகள் உட்பட.

(இ) சரக்கு வண்டிகள், ஏனைய சரக்குப் போக்குவரத்து ஊர்திகள் மற்றும் சிறப்பு நோக்கங்களுக்கான ஊர்திகள்

(ஈ) இழுவை இயந்திரங்கள், கை இழுவை இயந்திரங்கள் மற்றும் ஏனைய நில ஊர்திகள் (உ) நான்கு சில்லு வண்டிகள் மற்றும் மோட்டார் இல்லங்கள்

மூலம்: போக்குவரத்துத் திணைக்களம்



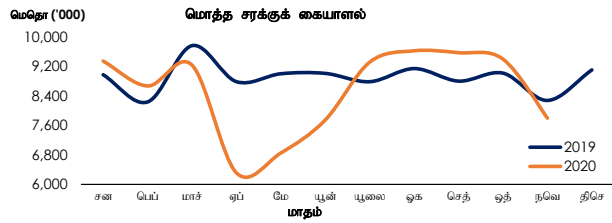
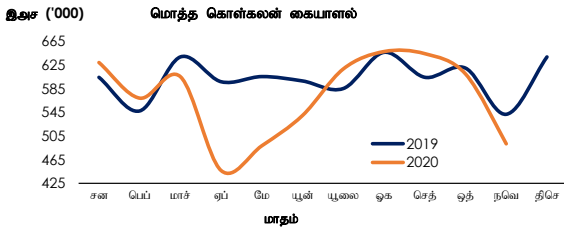
11. துறைமுகப் பணிகள்

விடயம்	அலகு	2019	2020 (அ)	ஆ.ஆ. மாற்றம்
கப்பல் நெரிசல் (ஆ)				
	எண்ணிக்கை			
ஒத்தோபர்		390	373	(4.4)
நவெம்பர்		399	306	(23.3)
சனவரி - நவெம்பர்		4,302	3,999	(7.0)
கொள்கலன் கையாளல்				
உள்நாடு				
	இ.அ.ச			
ஒத்தோபர்		110,446	94,685	(14.3)
நவெம்பர்		106,764	84,214	(21.1)
சனவரி - நவெம்பர்		1,160,652	985,195	(15.1)
மாற்றிக் கப்பலேற்றல்				
	இ.அ.ச			
ஒத்தோபர்		497,876	499,886	0.4
நவெம்பர்		426,435	394,737	(7.4)
சனவரி - நவெம்பர்		5,290,553	5,170,870	(2.3)
மீள அடுக்கி வைத்தல்				
	இ.அ.ச			
ஒத்தோபர்		11,549	15,510	34.3
நவெம்பர்		8,611	12,885	49.6
சனவரி - நவெம்பர்		138,294	135,670	(1.9)
மொத்த கொள்கலன் கையாளல்				
	இ.அ.ச			
ஒத்தோபர்		619,871	610,081	(1.6)
நவெம்பர்		541,810	491,836	(9.2)
சனவரி - நவெம்பர்		6,589,499	6,291,735	(4.5)
சரக்குக் கையாளல் (ஆ)				
சரக்குகளை அகற்றல்				
	மெ.தொ			
ஒத்தோபர்		5,209,519	5,638,177	8.2
நவெம்பர்		4,877,509	4,563,799	(6.4)
சனவரி - நவெம்பர்		56,694,611	54,176,756	(4.4)
சரக்குகளை ஏற்றுதல்				
	மெ.தொ			
ஒத்தோபர்		3,808,279	3,760,192	(1.3)
நவெம்பர்		3,400,067	3,233,178	(4.9)
சனவரி - நவெம்பர்		41,179,611	39,693,620	(3.6)
மொத்த சரக்கு கையாளல்				
	மெ.தொ			
ஒத்தோபர்		9,017,798	9,398,369	4.2
நவெம்பர்		8,277,576	7,796,977	(5.8)
சனவரி - நவெம்பர்		97,874,222	93,870,376	(4.1)

(அ) தற்காலிகமானவை

மூலம்: இலங்கை துறைமுக அலுவலகம்

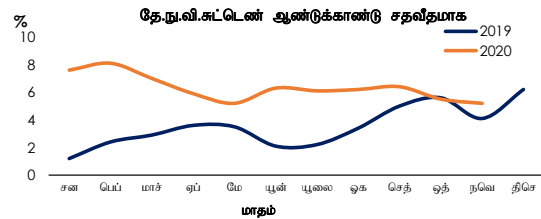
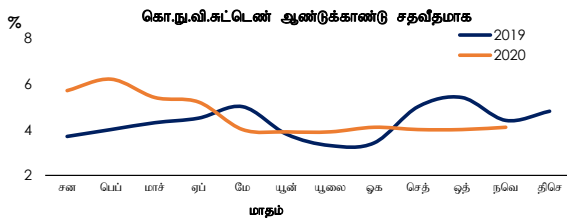
(ஆ) காங்கேசன்துறை, மயிலீட்டி, பருத்தித்துறை மற்றும் காரைநகர் துறைமுகங்களிலிருந்து தரவுகள் நீக்கப்பட்டுள்ளன.
இ.அ.ச = இலங்கை அலகுக்குச் சமமான கொள்கலன் அலகுகள்



12. விலைச் சுட்டெண்கள்

விடயம்	அடிப்படைக் காலம்	2019	2020	ஆ.ஆ.மாற்றம்
தேசிய நுகர்வோர் விலைச் சுட்டெண்				
	2013=100			
நவெம்பர்				
முதன்மை		132.9	139.8	5.2
மைய		134.6	140.6	4.5
கொழும்பு நுகர்வோர் விலைச் சுட்டெண்				
	2013=100			
நவெம்பர்				
முதன்மை		131.7	137.1	4.1
மைய		135.5	139.6	3.0

மூலம்: தொழில்நுட்ப மற்றும் புள்ளிவிசைத் திணைக்களம்



13. சராசரி சில்லறை விலைகள் - புறக்கோட்டைச் சந்தை(அ)

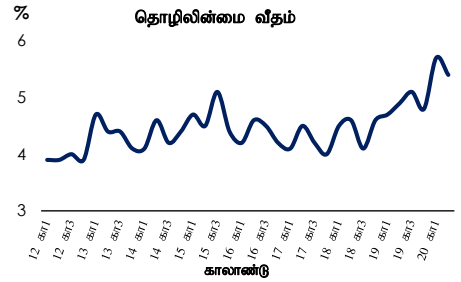
விடயம்	அலகு	2019 நவம்பர்	2020 நவம்பர்	ஆ.ஆண்டு மாற்றம்
அரிசி	ரூ/கிகி			
சம்பா அரிசி		96.58	வி.கி.	வி.கி.
குத்தரிசி		95.53	வி.கி.	வி.கி.
பச்சரிசி (சிவப்பு)		90.53	வி.கி.	வி.கி.
ஏனைய உணவு வகைகள்	ரூ/கிகி			
செத்தல் மிளகாய் (இறக்குமதி)		466.32	வி.கி.	வி.கி.
சின்ன வெங்காயம் (உள்ளூர்)		445.09	வி.கி.	வி.கி.
சின்ன வெங்காயம் (இறக்குமதி)		வி.கி.	வி.கி.	வி.கி.
பெரிய வெங்காயம் (உள்ளூர்)		வி.கி.	வி.கி.	வி.கி.
பெரிய வெங்காயம் (இறக்குமதி)		156.55	வி.கி.	வி.கி.
பருப்பு		112.11	வி.கி.	வி.கி.
உருளைக்கிழங்கு (உள்ளூர்)		205.26	வி.கி.	வி.கி.
முட்டைகள் - வெள்ளை (ஒவ்வொன்று)		19.50	வி.கி.	வி.கி.
சீனி - வெள்ளை		101.05	வி.கி.	வி.கி.

(அ) புறக்கோட்டைச் சந்தையில் சில்லறை வியாபார செயற்பாடுகள் 2020 ஒத்தோபர் 21 இலிருந்து மேற்கொள்ளப்படவில்லை.
வி.கி. - விபரம் கிடைக்கவில்லை

மூலம்: இலங்கை மத்திய வங்கி

14. தொழிலின்மை

Item	அலகு	2019 கா ₂ (அ)	2020 கா ₂ (அ)(ஆ)
தொழிற்படை பங்கேற்பு வீதம்	சதவீதம்	52.6	50.2
தொழிலின்மை வீதம்		4.9	5.4
பொருளாதார நடவடிக்கை ரீதியான தொழிலின்மை (ஆ) (மொத்த தொழிலின்மை சதவீதமாக)			
வேளாண்மை		24.3	27.1
கைத்தொழில்		28.3	26.9
பணிகள்		47.5	46.0



(அ) 15 வயதிற்கும் அதற்கு மேற்பட்டவர்களையும் கொண்ட வீட்டலகுக் குடித்தொகை. (ஆ) தற்காலிகமானது
(இ) பன்னாட்டு நியம கைத்தொழில் வகைப்படுத்தல் - திருத்தம் 4இனை அடிப்படையாகக் கொண்டது.

மூலம்: தொகைமதிப்பு மற்றும் புள்ளிவிபரத் திணைக்களம்

15. கூலிச் சுட்டெண்கள்

விடயம்	அலகு	ஒத்தோபர்	
		2019	2020 (அ)
பொதுத் துறை ஊழியர்கள்	2016 = 100		
பெயரளவு கூலிவீதச் சுட்டெண்		108.4	114.6
உண்மைக் கூலிவீதச் சுட்டெண் (ஆ)		93.6	93.8
முறைசாரா தனியார் துறை ஊழியர்கள்	2012 = 100		
பெயரளவு கூலிவீதச் சுட்டெண்		182.7	185.5
உண்மைக் கூலிவீதச் சுட்டெண் (ஆ)		138.1	133.0
வேளாண்மை			
பெயரளவு கூலிவீதச் சுட்டெண்		190.6	194.8
உண்மைக் கூலிவீதச் சுட்டெண் (ஆ)		144.0	139.6
கைத்தொழில்			
பெயரளவு கூலிவீதச் சுட்டெண்		185.5	187.6
உண்மைக் கூலிவீதச் சுட்டெண் (ஆ)		140.2	134.5
பணிகள்			
பெயரளவு கூலிவீதச் சுட்டெண்		176.6	179.5
உண்மைக் கூலிவீதச் சுட்டெண் (ஆ)		133.5	128.7

(அ) தற்காலிகமானது
(ஆ) தேசிய நுகர்வோர் விலைச் சுட்டெண் 2013 = 100 இனை அடிப்படையாகக் கொண்டது.

மூலம்: இலங்கை மத்திய வங்கி

16. அரசு நிதி(ல்)

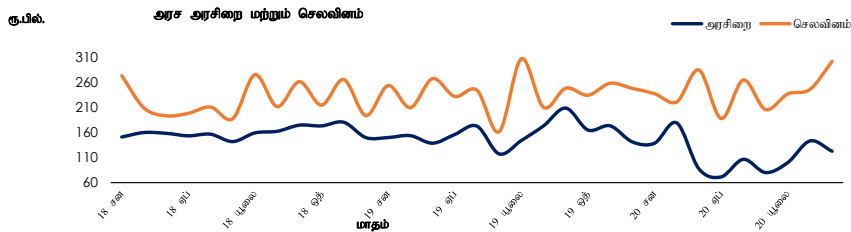
விடயம்	அலகு	2019 சன-ஒகத்	2020 சன-ஒகத் (ஊ)	மாற்றம் (%)	2019 சன-செத்	2020 சன-செத் (ஊ)	மாற்றம் (%)	
மொத்த அரசிறை மற்றும் கொடைகள் (ஈ)	ரூ. மில்.	1,206,477	908,876	(24.7)	1,415,249	1,031,676	(27.1)	
மொத்த அரசிறை (ஈ)	ரூ. மில்.	1,205,036	906,359	(24.8)	1,413,612	1,028,905	(27.2)	
வரி அரசிறை		1,105,402	801,340	(27.5)	1,300,774	914,087	(29.7)	
வரியல்லா அரசிறை		99,634	105,020	5.4	112,838	114,818	1.8	
கொடைகள் (ஈ)	ரூ. மில்.	1,440	2,516	74.7	1,636	2,772	69.4	
மீண்டெழும் செலவினம் (ஈ)	ரூ. மில்.	1,500,534	1,670,356	11.3	1,729,860	1,938,783	12.1	
மூலதனச் செலவினம் மற்றும் தேறிய கடன் வழங்கல் (ஊ)	ரூ. மில்.	426,571	213,350	(50.0)	445,419	246,653	(44.6)	
நிதியிடல் (ஈ)	ரூ. மில்.	720,628	974,831	35.3	760,030	1,153,760	51.8	
உள்நாட்டு நிதியிடல்		620,583	1,151,369	85.5	585,374	1,325,591	126.5	
திறைசேரி உண்டியல்		127,256	295,331	132.1	127,623	351,781	175.6	
திறைசேரி முறிகள்		370,856	592,594	59.8	365,161	746,027	104.3	
ஏனையவை		122,471	263,443	115.1	92,590	227,784	146.0	
வெளிநாட்டு நிதியிடல்		100,045	(176,538)	(276.5)	174,657	(171,831)	(198.4)	
			2019 திசெம்பர் இறுதியில்	2020 ஒகத் இறுதியில் (ஊ)	மாற்றம் (%)	2019 திசெம்பர் செத் இறுதியில்	2020 செத் இறுதியில் (ஊ)	மாற்றம் (%)
மொத்த வெளிநிறை அரசு படுகடன்கள்	ரூ. மில்.	13,031,543	14,336,750	10.0	13,031,543	14,469,104	11.0	
மொத்த உள்நாட்டு படுகடன்கள்	ரூ. மில்.	6,629,104	7,759,058	17.0	6,629,104	7,940,278	19.8	
முதிர்ச்சியின் படி								
குறுங்காலம்		1,270,374	1,867,373	47.0	1,270,374	1,909,404	50.3	
இதில் திறைசேரி உண்டியல்கள்		873,943	1,165,695	33.4	873,943	1,222,074	39.8	
மத்திய வங்கி முற்பணைகள்		236,609	237,787	0.5	236,609	237,808	0.5	
நடுத்தர மற்றும் நீண்டகாலம்		5,358,731	5,891,685	9.9	5,358,731	6,030,874	12.5	
இதில் திறைசேரிமுறிகள்		4,606,232	5,151,288	11.8	4,606,232	5,292,955	14.9	
ரூபாய் கடன்கள்		24,088	24,088	0.0	24,088	24,088	0.0	
இலங்கை அபிவிருத்தி முறிகள்		560,226	475,127	-15.2	560,226	473,505	(15.5)	
நிறுவனங்களின் படி								
வங்கியல்லா		3,889,521	4,117,497	5.9	3,889,521	4,182,251	7.5	
வங்கி		2,739,583	3,641,561	32.9	2,739,583	3,758,027	37.2	
மொத்த வெளிநாட்டு படுகடன்கள்	ரூ. மில்.	6,402,439	6,577,691	2.7	6,402,439	6,528,826	2.0	
சலுகை ரீதியான		2,767,459	2,922,973	5.6	2,767,459	2,890,949	4.5	
பல்புடை		1,356,925	1,432,722	5.6	1,356,925	1,420,901	4.7	
இதில் பன்னாட்டு அபிவிருத்தி அமைப்பு		466,920	481,612	3.1	466,920	472,702	1.2	
ஆசிய அபிவிருத்தி வங்கி		780,803	829,739	6.3	780,803	825,571	5.7	
இருப்புடை		1,410,534	1,490,252	5.7	1,410,534	1,470,048	4.2	
இதில் யப்பான்		579,044	608,288	5.1	579,044	597,678	3.2	
சலுகை அல்லாதவை		3,634,980	3,654,718	0.5	3,634,980	3,637,878	0.1	

மூலங்கள்: நிதி அமைச்சு
இலங்கை மத்திய வங்கி

(அ) 2019 இற்கான தற்காலிகத் தரவு மற்றும் 2020 நவம்பர் இல் 2020 இற்கான மதிப்பீடுகளுக்கு அரசினால் அறிவிக்கப்பட்ட திருத்தங்களின்படி இங்கு தரப்பட்டுள்ள சில தரவு பொருத்தமான சீர்திருத்தங்களுக்கு உட்பட்டிருக்கும்.

(ஆ) தற்காலிகமானது

(இ) அரசிறை, செலவினம் மற்றும் நிதியிடல் எண்டொகைகள் பொருளாதார வகைப்படுத்தலை அடிப்படையாகக் கொண்டவை



17. நாணயக் கூட்டுக்கள் மற்றும் ஏதுக் காரணிகள்

விடயம்	அலகு	சனவரி தொடக்கத்தில்	ஒத்தோயர் இறுதியில் (அ/ஆ)	மாற்றம் (ஒத்தோயர் இறுதியில்)	
				முழுமையான	சதவீதம்
குறுகிய பணநிரம்பல் (M₁)	ரூ.மில்.				
2019		830,793.26	810,596.10	(20,197.16)	(2.4)
2020		865,466.99	1,085,734.29	220,267.30	25.5
பொதுமக்கள் வசமுள்ள நாணயம்					
2019		473,066.13	466,554.31	(6,511.82)	(1.4)
2020		494,207.86	614,831.47	120,623.61	24.4
பொதுமக்கள் வசமுள்ள கேள்வி வைப்புகள்					
2019		357,727.13	344,041.78	(13,685.34)	(3.8)
2020		371,259.13	470,902.82	99,643.69	26.8
விரிந்த பணநிரம்பல் (M₂)⁽¹⁾	ரூ.மில்.				
2019		6,427,329.58	6,743,724.63	316,395.05	4.9
2020		6,912,709.91	8,166,460.98	1,253,751.07	18.1
பொதுமக்கள் வசமுள்ள தவணை மற்றும் சேமிப்பு வைப்புகள் (உயர் திரவத்தன்மை கொண்ட நாணயம்)	ரூ.மில்.				
2019		5,596,536.33	5,933,128.53	336,592.21	6.0
2020		6,047,242.92	7,080,726.69	1,033,483.77	17.1
ஏதுக் காரணிகள் (M₂)⁽²⁾	ரூ.மில்.				
தேறிய வெளிநாட்டுச் சொத்துக்கள்⁽²⁾					
2019		548,448.09	696,767.82	148,319.73	27.0
2020		413,592.83	105,293.45	(308,299.39)	(74.5)
உள்நாட்டுக் கொடுகடன்கள்					
2019		7,684,402.67	8,050,800.03	366,397.35	4.8
2020		8,199,017.41	9,976,076.20	1,777,058.79	21.7
அரசிற்கு (தேறிய)		2,341,448.85	3,775,937.51	1,434,488.66	61.3
அரசு கூட்டுத்தாபனங்களுக்கு		481,222.22	572,399.99	91,177.77	18.9
கூட்டுறவுச் சங்கங்களுக்கு		2,807.30	3,150.74	343.44	12.2
ஏனைய தனியார் துறையினருக்கு		5,373,539.03	5,624,587.95	251,048.92	4.7
ஏனைய விடயங்கள் (தேறிய)⁽³⁾					
2019		(1,805,521.18)	(2,003,843.21)	(198,322.03)	(11.0)
2020		(1,699,900.33)	(1,914,908.66)	(215,008.33)	(12.6)
திரண்ட விரிந்த பண நிரம்பல் (M_{2b})⁽³⁾	ரூ.மில்.				
2019		7,128,296.69	7,456,332.36	328,035.67	4.6
2020		7,624,120.67	9,017,479.98	1,393,359.31	18.3
பொதுமக்களால் வைத்திருக்கப்படும் சீசெய்யப்பட்ட தவணை மற்றும் சேமிப்பு வைப்புகள் (உயர் திரவத்தன்மை கொண்ட நாணயம்)					
2019		6,297,503.43	6,645,736.26	348,232.83	5.5
2020		6,758,653.68	7,931,745.69	1,173,092.01	17.4
ஏதுக் காரணிகள் (M_{2b})⁽³⁾	ரூ.மில்.				
தேறிய வெளிநாட்டுச் சொத்துக்கள்⁽³⁾					
2019		(67,007.05)	115,401.28	182,408.33	272.2
2020		128,255.88	(246,578.47)	(374,834.35)	(292.3)
உள்நாட்டுக் கொடுகடன்கள்					
2019		8,833,442.45	9,209,877.36	376,434.91	4.3
2020		9,383,185.05	11,319,604.32	1,936,419.27	20.6
அரசிற்கு (தேறிய)		2,767,103.36	4,261,336.86	1,494,233.51	54.0
அரசு கூட்டுத்தாபனங்களுக்கு		817,953.31	1,002,991.15	185,037.84	22.6
கூட்டுறவுச் சங்கங்களுக்கு		2,807.30	3,150.74	343.44	12.2
ஏனைய தனியார் துறையினருக்கு		5,795,321.08	6,052,125.56	256,804.48	4.4
ஏனைய விடயங்கள் (தேறிய)⁽³⁾					
2019		(1,638,138.71)	(1,868,946.28)	(230,807.57)	(14.1)
2020		(1,887,320.26)	(2,055,545.86)	(168,225.60)	(8.9)
ஒதுக்குப் பணம்	ரூ.மில்.				
2019		961,096.31	908,358.32	(52,737.99)	(5.5)
2020		932,604.46	928,387.58	(4,216.88)	(0.5)
பணப் பெருக்கி					
M₁ பெருக்கி					
2019		0.86	0.89		
2020		0.93	1.17		
M₂ பெருக்கி					
2019		6.69	7.42		
2020		7.41	8.80		
M_{2b} பெருக்கி					
2019		7.42	8.21		
2020		8.18	9.71		

(1) M₂ = M₁ + தவணை மற்றும் சேமிப்பு வைப்புகள்

(2) மத்திய வங்கியின் தேறிய வெளிநாட்டுச் சொத்துக்கள் 2002 சனவரியிலிருந்து சந்தைப் பெறுமதியினை அடிப்படையாகக் கொண்டவை. இது தேறிய வெளிநாட்டுச் சொத்துக்களிலும் தேறிய ஏனைய விடயங்களிலும் பிரதிபலிக்கப்படுகின்றன.

(3) இலங்கையில் தொழிற்படுகின்ற வர்த்தக வங்கிகளின் உள்நாட்டு வங்கித்தொழில் பிரிவுகள் மற்றும் கரைகடந்த வங்கித்தொழில் பிரிவுகள் இரண்டுமும் தொடர்பான கூட்டுத் தரவுகளை உள்ளடக்கிய திரட்டப்பட்ட நாணய அளவீட்டினை அடிப்படையாகக் கொண்டது. இது வதிவோர் வசமுள்ள வெளிநாட்டு நாணய வைப்புகளையும் உள்ளடக்குகிறது. M_{2b}, M₁ இனதும் சீராக்கப்பட்ட உயர் திரவத்தன்மை கொண்ட சொத்தினதும் தொகையான M₁ உள்நாட்டு வங்கித்தொழில் பிரிவின் நாணய அளவீடு மற்றும் திரட்டப்பட்ட நிதி அளவீடு ஆகிய இரண்டு விடயங்களையும் ஒத்ததாகும்.

(அ) தற்காலிகமானது

(ஆ) 2019 ஒத்தோயர் தரவுகள் திருத்தப்பட்டன.

(நாணயக் கூட்டுக்கள் மற்றும் ஏதுக் காரணிகள் தொடர்ச்சி...)

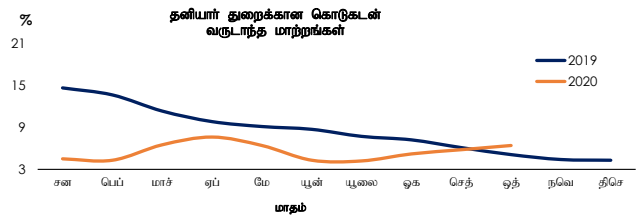
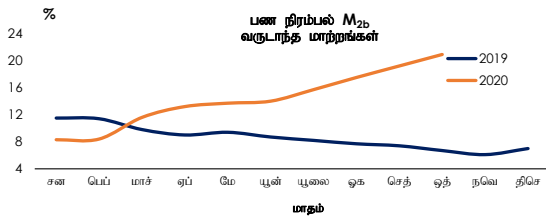
விடயம்	அலகு	சனவரி தொடக்கத்தில்	ஒத்தோபர் இறுதியில் (ல) (ஆ)	மாற்றம் (ஒத்தோபர் இறுதியில்)	
				முழுமையான	சதவீதம்
விரிந்த பணநிறம்பல் (M₁)⁽⁴⁾	ரூ. மில்.				
2019		8,729,588.03	9,244,245.02	514,656.99	5.9
2020		9,444,524.88	11,048,547.69	1,604,022.81	17.0
தவணை மற்றும் சேமிப்பு வைப்புகள் (உயர் திரவத்தன்மை கொண்ட நாணயம்)					
2019		7,969,801.30	8,494,312.59	524,511.29	6.6
2020		8,644,200.68	10,027,123.72	1,382,923.04	16.0
ஏதுக் காரணிகள் (M₂)					
தேறிய வெளிநாட்டுச் சொத்துக்கள்					
2019		(133,664.68)	103,477.35	237,142.03	177.4
2020		116,315.08	(254,107.19)	(370,422.27)	(318.5)
உள்நாட்டுக் கொடுகடன்கள்					
2019		11,356,540.59	11,857,886.68	501,346.09	4.4
2020		12,066,601.03	14,191,103.21	2,124,502.18	17.6
அரசாங்கத்திற்கு (தேறிய)		3,454,127.40	5,036,747.50	1,582,620.10	45.8
அரசாங்கக் கூட்டுத்தொடர்புத்திற்கு		817,953.31	1,002,991.15	185,037.84	22.6
தனியார் துறைக்கு		7,794,520.32	8,151,364.56	356,844.24	4.6
ஏனைய விடயம் (தேறிய)					
2019		(2,493,287.88)	(2,717,119.01)	(223,831.13)	(9.0)
2020		(2,738,391.23)	(2,888,448.33)	(150,057.10)	(5.5)
பணப் பெருக்கி M₂ பெருக்கி					
2019		9.08	10.18		
2020		10.13	11.90		

மூலம்: இலங்கை மத்திய வங்கி

(4) திறப்பு நாணய அளவீட்டுத் தரவுகள் (உள்நாட்டு வங்கித்தொழில் பிரிவுகள் மற்றும் வெளிநாட்டு வங்கித்தொழில் பிரிவுகள் இரண்டும்) மற்றும் உரிமப்பெற்ற நிதித் தரவாளிகள் அத்துடன் உரிமப்பெற்ற சிறப்பியல்புடைய வங்கிகள் ஆகியவற்றை உள்ளடக்குகின்ற நிதியியல் அளவீட்டினை அடிப்படையாகக் கொண்டது.

(அ) தற்காலிகமானது

(ஆ) 2019 ஒத்தோபர் தரவு திருத்தப்பட்டது.



18. வங்கித்தொழில்

விடயம்	அலகு	ஒத்தோபர் இறுதியில்		மாற்றம் (ஒத்தோபர் இறுதியில்)	
		2019	2020 (ல)	முழுமையான	சதவீதம்
உள்நாட்டு வங்கித்தொழில் பிரிவுகள் (உயர்)					
வா்த்தக வங்கிகள் (1)					
கடன்கள் மற்றும் முற்பணங்கள் (வெளிநிறுவன)	ரூ. மில்.	5,853,786.24	6,724,970.21	871,183.97	14.9
முதலீடுகள் (வெளிநிறுவன)					
திரைசேரி உண்டியல்கள்	ரூ. மில்.	613,173.70	783,303.07	170,129.38	27.7
ஏனைய அரச பிணையங்கள் (2)		1,222,973.10	1,716,739.83	493,766.73	40.4
ஏனைய முதலீடுகள்		107,861.77	106,551.29	(1,310.48)	(1.2)
மொத்த வைப்புகள்	ரூ. மில்.	7,185,153.36	8,593,322.89	1,408,169.53	19.6
வா்த்தக வங்கிகளின் திரவத்தன்மை மிகையான ஒதுக்கீடுகள் மற்றும் கையிலுள்ள பணம்	ரூ. மில்.	117,809.91	151,912.28	34,102.37	28.9
அழைப்புச் சந்தைக் கடன்பாடு- செத்தெய்யப் வார இறுதியில்	ரூ. மில்.	63.51	55.62	(7.89)	(12.4)
கரைகடந்த வங்கித்தொழில் பிரிவுகள்					
கரைகடந்த வங்கித்தொழில் பிரிவுகள்	எண்ணிக்கை	26	24		
மொத்தச் சொத்துக்கள்/ பொறுப்புகள்	ரூ. மில்.	1,931,105.67	1,798,665.49	(132,440.18)	(6.9)
சொத்துக்கள்					
கடன் முற்பணங்கள் - வதிவோர்		1,566,157.72	1,436,860.32	(129,297.40)	(8.3)
கடன் முற்பணங்கள் - வதிவற்றோர்		342,646.11	334,437.27	(8,208.85)	(2.4)
ஏனைய சொத்துக்கள்		22,301.84	27,367.90	5,066.06	22.7
பொறுப்புகள்					
வைப்புகள் மற்றும் கடன்பாடுகள் - வதிவோர்		952,453.10	811,315.36	(141,137.74)	(14.8)
வைப்புகள் மற்றும் கடன்பாடுகள் - வதிவற்றோர்		752,479.28	751,283.22	(1,196.06)	(0.2)
ஏனைய பொறுப்புகள்		226,173.28	236,066.91	9,893.62	4.4
தேசிய சேமிப்பு வங்கி					
தவணை மற்றும் சேமிப்பு வைப்புகள்	ரூ. மில்.	944,400.25	1,165,312.83	220,912.58	23.4

மூலம்: இலங்கை மத்திய வங்கி

(1) கடன்கள் மற்றும் முற்பணங்கள் கடன்கள், மேலதிகப் பற்றுக்கள், கொள்வனவு மற்றும் கழிவிடப்பட்ட உண்டியல்கள் (காட்சி உண்டியல்கள் நீங்கலாக இறுக்குமதி, ஏற்றுமதி மற்றும் உள்நாட்டு உண்டியல்கள்) உட்பட.

(2) ரூபாய் பிணையங்களையும் இலங்கை அபிவிருத்தி முறிகளையும் உள்ளடக்கிறது.

(அ) தற்காலிகமானது

(ஆ) திருத்தப்பட்டது

19. வட்டி வீதங்கள்

விடயம்	அலகு	நவம்பர்		ஆ.ஆ முழுமையான மாற்றம் (அடிப்படைப் புள்ளிகள்)
		2019	2020	
திறைசேரி உண்டியல்கள் ⁽¹⁾ (கடந்த வாரம்)				
	விளைவு			
91 - நாட்கள்	சதவீதம்	7.45	4.64	(281)
182 - நாட்கள்		7.67	4.76	(291)
364 - நாட்கள்		8.29	5.00	(329)
திறைசேரி முறிகள் ⁽¹⁾				
2 - வருடங்கள்		-	-	-
3 - வருடங்கள்		-	-	-
4 - வருடங்கள்		-	6.32	-
5 - வருடங்கள்		-	-	-
6 - வருடங்கள்		-	-	-
10 - வருடங்கள்		-	-	-
சராசரி நிறையேற்றப்பட்ட வைப்பு வீதம் ⁽²⁾	சதவீதம்	8.27	6.01	(226)
சராசரி நிறையேற்றப்பட்ட நிலையான வைப்பு வீதம் ⁽³⁾	சதவீதம்	10.14	7.37	(277)
		2019 ஒத்தோபர்	2020 ஒத்தோபர்	
சராசரி நிறையேற்றப்பட்ட புதிய வைப்பு வீதம் ⁽⁴⁾	சதவீதம்	8.66	5.10	(356)
சராசரி நிறையேற்றப்பட்ட புதிய நிலையான வைப்பு வீதம் ⁽⁵⁾	சதவீதம்	8.98	5.25	(373)
		2019 நவம்பர்	2020 நவம்பர்	
சராசரி நிறையேற்றப்பட்ட முதன்மைக் கடன் வழங்கல் வீதம் ⁽⁶⁾ (இறுதி அமைப்பு பண வீதங்கள் (இறுதி மாதம்)	சதவீதம்	10.15	5.83	(432)
துணைநிலை வைப்பு வசதி வீதம் ⁽⁷⁾	சதவீதம்	7.40-7.52	4.53-4.55	
துணைநிலை கடன் வழங்கல் வசதி வீதம் ⁽⁸⁾	சதவீதம்	7.00	4.50	(250)
		2019 ஒத்தோபர்	2020 ஒத்தோபர்	
சராசரி நிறையேற்றப்பட்ட கடன் வழங்கல் வீதம் ⁽¹⁰⁾	சதவீதம்	13.71	10.82	(289)
சராசரி நிறையேற்றப்பட்ட புதிய கடன் வழங்கல் வீதம் ⁽¹¹⁾		13.19	8.73	(446)
		2019 ஒத்தோபர்	2020 ஒத்தோபர்	
சேமிப்பு வீதங்கள்	சதவீதம்			
வர்த்தக வங்கிகள்		0.25-7.00	0.10-7.00	
தேசிய சேமிப்பு வங்கி		4.00	3.50	
நிலையான வைப்பு வீதங்கள்	சதவீதம்			
வர்த்தக வங்கிகள் (12 மாதங்கள்)		1.00-15.00	0.25-15.00	
தேசிய சேமிப்பு வங்கி (12 மாதங்கள்)		9.83	5.50	
		2019 ஒத்தோபர்	2020 ஒத்தோபர்	
நீண்டகால கடன் வழங்கல் வீதங்கள்	சதவீதம்			
அரசு ஈட்டு முதலீட்டு வங்கி		10.25-18.00	8.73-12.50	
தேசிய சேமிப்பு வங்கி		3.46-14.50 ^(அ)	7.00-10.00	
தேசிய வீடமைப்பு அபிவிருத்தி அதிகார சபை		5.00-6.00	6.00-9.00	

மூலங்கள்: இலங்கை மத்திய வங்கி

தொடர்புடைய நிதியியல் நிறுவனங்கள்

(1) மாதகாலப்பகுதியின் போது இடம்பெற்ற இறுதி ஏலத்தில் சராசரி நிறையேற்றப்பட்ட விளைவு வீதங்கள்

(2) வர்த்தக வங்கிகளின் சராசரி நிறையேற்றப்பட்ட வைப்பு வீதம் மாதாந்தம் கணிக்கப்படுகின்றது.

(3) வர்த்தக வங்கிகளின் சராசரி நிறையேற்றப்பட்ட நிலையான வைப்பு வீதம் மாதாந்தம் கணிக்கப்படுகின்றது.

(4) வர்த்தக வங்கிகளின் சராசரி நிறையேற்றப்பட்ட புதிய வைப்பு வீதம் மாதாந்தம் கணிக்கப்படுகின்றது.

(5) வர்த்தக வங்கிகளின் சராசரி நிறையேற்றப்பட்ட புதிய நிலையான வைப்பு வீதம் மாதாந்தம் கணிக்கப்படுகின்றது.

(6) வர்த்தக வங்கிகளின் சராசரி நிறையேற்றப்பட்ட முதன்மைக் கடன்வழங்கல் வீதம் மாதாந்தம் கணிக்கப்படுகின்றது.

(7) 2014 சனவரி 2ஆம் நாள்லிருந்து நடைமுறைக்கு வரும்வீதத்தில் துணைநிலை வைப்பு வசதி வீதம் என மீள்பெயரிடப்பட்டது. முன்னைய பெயர் மீள்கொள்வனவு வீதம் என்பதாகும்.

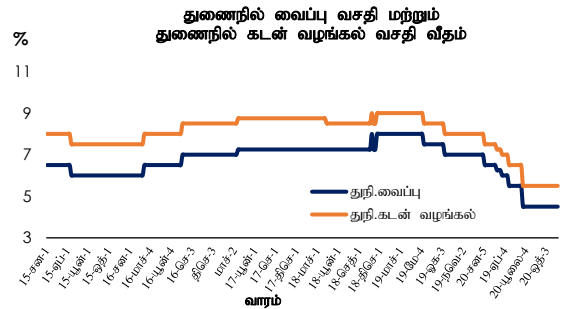
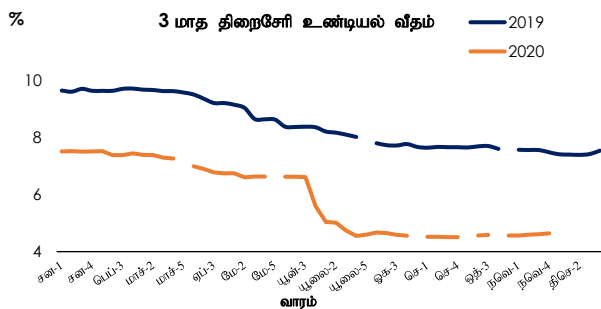
(8) 2014 சனவரி 2ஆம் நாள்லிருந்து நடைமுறைக்கு வரும்வீதத்தில் துணைநிலை கடன் வழங்கல் வீதம் என மீள்பெயரிடப்பட்டது. முன்னைய பெயர் நேர்மாற்று மீள்கொள்வனவு வீதம் என்பதாகும்.

(9) மாதத்தின் இறுதி வேலை நாளன்று உள்ளவாறு.

(10) வர்த்தக வங்கிகளின் சராசரி நிறையேற்றப்பட்ட கடன் வழங்கல் வீதம் மாதாந்தம் கணிக்கப்படுகின்றது.

(11) வர்த்தக வங்கிகளின் சராசரி நிறையேற்றப்பட்ட புதிய கடன் வழங்கல் வீதம் மாதாந்தம் கணிக்கப்படுகின்றது.

(அ) திருத்தப்பட்டது.



20. கொடுகடன் அட்டைகள்

கொடுகடன் அட்டைகள் (அ)	அலகு	2019 திசெம்பர் இறுதியில்	2020 செப்டெம்பர் இறுதியில்	2020 ஒத்தோபர் இறுதியில் (ஆ)
தொழிற்பாட்டிலுள்ள அட்டைகளின் மொத்த எண்ணிக்கை	எண்ணிக்கை	1,829,927	1,884,341	1,888,605
உள்நாடு (உள்நாட்டில் மாத்திரம் ஏற்றுக்கொள்ளப்பட்டவை)		18,538	17,672	17,492
உலகளாவியது (உலகளாவிய ரீதியில் ஏற்றுக்கொள்ளப்பட்டவை)		1,811,389	1,866,669	1,871,113
வெளிநின்ற மீதி	ரூ.மில்.	121,489.28	117,534.30	115,638.90
உள்நாடு (உள்நாட்டில் மாத்திரம் ஏற்றுக்கொள்ளப்பட்டவை)		31,386.04	32,461.36	32,139.51
உலகளாவியது (உலகளாவிய ரீதியில் ஏற்றுக்கொள்ளப்பட்டவை)		90,103.24	85,072.94	83,499.39

(அ) உரிமம்பெற்ற வர்த்தக வங்கிகளினால் வழங்கப்பட்டவை
(ஆ) தற்காலிகமானவை

மூலம்: இலங்கை மத்திய வங்கி

21. வர்த்தகப் பத்திரங்களின் வழங்கல்

விடயம்	அலகு	2019 திசெம்பர் இறுதியில்	2020 செப்டெம்பர் இறுதியில்	2020 ஒத்தோபர் இறுதியில் (அ)
வர்த்தகப் பத்திரங்களின் வழங்கல் (ஆ)	ரூ.மில்.			
மொத்த வழங்கல்கள்		3,361.33	3,600.53	4,009.39
செலுத்த வேண்டியவை (காலப்பகுதியின் இறுதியில்)		1,437.66	2,475.66	2,473.51

(அ) தற்காலிகமானவை
(ஆ) உரிமம்பெற்ற வர்த்தக வங்கிகளினாலும் உரிமம்பெற்ற சிறப்பியல்புடைய வங்கிகளினாலும் வழங்கப்பட்ட தகவல்களை அடிப்படையாகக் கொண்டது.

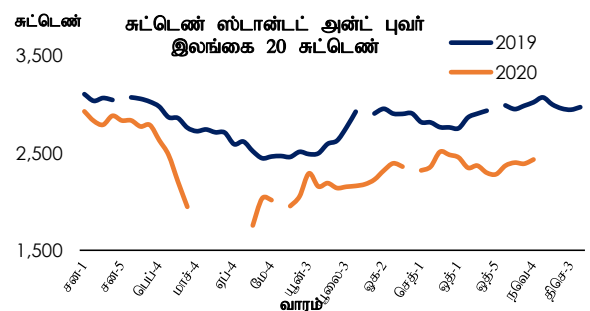
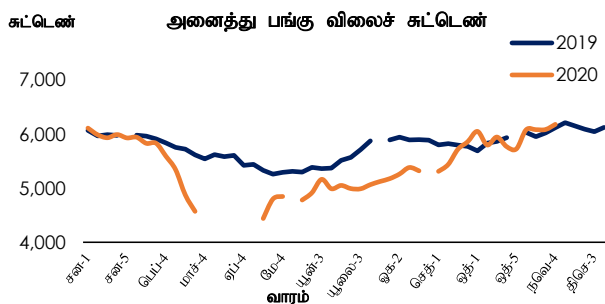
மூலம்: இலங்கை மத்திய வங்கி

22. பங்குச் சந்தை

விடயம்	அலகு	நவம்பர்		ஆ.ஆ.மாற்றம்
		2019	2020	
அனைத்து பங்கு விலைச் சுட்டெண்	1985=100	6,211.97	6,243.76	0.5
ஸ்டான்டட் அன் புவர் இலங்கை 20 சுட்டெண் (S&P SL20)	2004=1000	3,072.15	2,453.87	(20.1)
சந்தை மூலதனவாக்கம்	ரூ.மில்.	2,889.79	2,728.11	(5.6)
இலங்கையல்லாதோரின் கொடுக்கல்வாங்கல் (அ)				
கொள்வனவு	ரூ.மில்.	3,051.12	1,733.29	(43.2)
விற்பனைகள்		9,472.46	4,522.22	(52.3)
தேறிய கொள்வனவுகள்		(6,421.34)	(2,788.92)	56.6

(அ) மாத்திரிகான மொத்தம்

மூலம்: கொழும்பு பங்குப் பரிவர்த்தனை



23. வெளிநாட்டு வர்த்தகம்

விடயம்	அலகு	2019	2020 (அ)	ஆ.ஆ மாற்றம்
ஏற்றுமதிகள்	ரூ.மில்.			
ஒத்தோபர்		177,329	156,485	(11.8)
சனவரி - ஒத்தோபர்		1,777,006	1,532,506	(13.8)
இறக்குமதிகள்				
ஒத்தோபர்		329,465	251,348	(23.7)
சனவரி - ஒத்தோபர்		2,927,591	2,433,463	(16.9)
வர்த்தக நிலுவை				
ஒத்தோபர்		(152,137)	(94,863)	
சனவரி - ஒத்தோபர்		(1,150,585)	(900,957)	
ஏற்றுமதிகள்	ஐ.அ.டொ.மில்.			
ஒத்தோபர்		977	848	(13.2)
சனவரி - ஒத்தோபர்		9,961	8,293	(16.7)
இறக்குமதிகள்				
ஒத்தோபர்		1,816	1,363	(24.9)
சனவரி - ஒத்தோபர்		16,412	13,145	(19.9)
வர்த்தக நிலுவை				
ஒத்தோபர்		(838)	(514)	
சனவரி - ஒத்தோபர்		(6,451)	(4,852)	

(அ) தற்காலிகமானவை

மூலங்கள்: இலங்கை பெற்றோலிய கூட்டுத்தாபனம் மற்றும் ஏனைய பெற்றோலிய ஏற்றுமதியாளர்கள்

லங்கா ஐஓசி பிஎல்சி

தேசிய இரத்தினக்கல் மற்றும் ஆபரணங்கள் அதிகாரசபை

இலங்கை சுற்றுலா அபிவிருத்தி அதிகாரசபை

இலங்கைச் சுங்கம்

இலங்கை மத்திய வங்கி

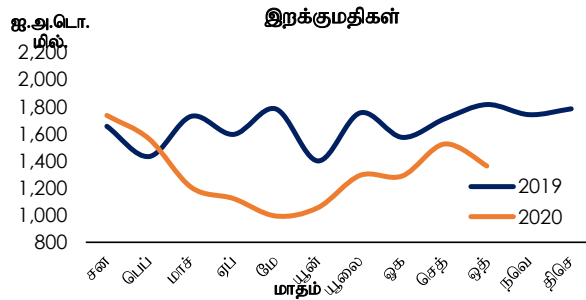
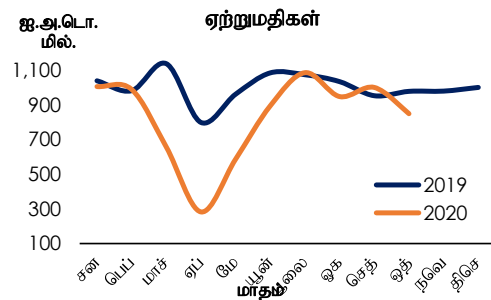
வர்த்தகச் சுட்டெண்கள்(அ) (2010 = 100)

விடயம்	ஒத்தோபர்	
	2019	2020 (அ)
மொத்த ஏற்றுமதிகள்		
பெறுமதி	136.0	118.1
அளவு	145.5	141.4
அலகுப் பெறுமதி	93.5	83.5
மொத்த இறக்குமதிகள்		
பெறுமதி	162.5	122.0
அளவு	192.3	168.0
அலகுப் பெறுமதி	84.5	72.6
வர்த்தக மாற்று விகிதம்	110.6	115.1

(அ) ஐ.அ.டொலர் நியதிகளில்

மூலம்: இலங்கை மத்திய வங்கி

(ஆ) தற்காலிகமானது



வெளிநாட்டு வர்த்தகம் - இறக்குமதிகளின் தொகுப்பு

விடயம்	அலகு	2019	2020 ^(அ)	ஆ.ஆ. மாற்றம்
முக்கிய இறக்குமதிகள்				
நுகர்வுப் பொருட்கள் - மொத்தம்	ரூ.மில்.			
ஒத்தோபர்		69,547	46,402	(33.3)
சனவரி - ஒத்தோபர்		569,940	522,496	(8.3)
உணவு மற்றும் குடிபானங்கள்				
ஒத்தோபர்		23,385	22,657	(3.1)
சனவரி - ஒத்தோபர்		202,918	235,870	16.2
மரக்கறிகள்				
ஒத்தோபர்		5,375	3,240	(39.7)
சனவரி - ஒத்தோபர்		42,323	52,036	22.9
சீனி				
ஒத்தோபர்		3,148	6,028	91.5
சனவரி - ஒத்தோபர்		28,340	43,051	51.9
பால் உற்பத்திகள்				
ஒத்தோபர்		4,622	3,749	(18.9)
சனவரி - ஒத்தோபர்		44,535	50,691	13.8
ஏனைய உணவு மற்றும் குடிபானங்கள்				
ஒத்தோபர்		10,240	9,640	(5.9)
சனவரி - ஒத்தோபர்		87,720	90,092	2.7
உணவல்லா நுகர்வுப் பொருட்கள்				
ஒத்தோபர்		46,162	23,746	(48.6)
சனவரி - ஒத்தோபர்		367,022	286,626	(21.9)
தனிப்பட்ட ஊர்திகள்				
ஒத்தோபர்		15,342	98	(99.4)
சனவரி - ஒத்தோபர்		116,136	52,388	(54.9)
மருந்து மற்றும் மருந்தாக்கல் பொருட்கள்				
ஒத்தோபர்		9,833	9,568	(2.7)
சனவரி - ஒத்தோபர்		80,911	91,538	13.1
ஏனைய உணவல்லா நுகர்த்தக்கவை				
ஒத்தோபர்		20,986	14,079	(32.9)
சனவரி - ஒத்தோபர்		169,975	142,701	(16.0)
இடைநிலைப் பொருட்கள் - மொத்தம்				
ஒத்தோபர்		188,753	150,775	(20.1)
சனவரி - ஒத்தோபர்		1,680,621	1,367,943	(18.6)
எரிபொருள்				
ஒத்தோபர்		55,937	41,207	(26.3)
சனவரி - ஒத்தோபர்		577,676	392,611	(32.0)
புடவை மற்றும் புடவைப் பொருட்கள்				
ஒத்தோபர்		50,279	40,224	(20.0)
சனவரி - ஒத்தோபர்		429,000	348,503	(18.8)
வைரங்கள், விலை உயர்ந்த கற்கள் மற்றும் உலோகங்கள்				
ஒத்தோபர்		3,441	2,491	(27.6)
சனவரி - ஒத்தோபர்		28,212	14,893	(47.2)
கோதுமை				
ஒத்தோபர்		4,776	4,298	(10.0)
சனவரி - ஒத்தோபர்		42,682	54,946	28.7
ஏனைய இடைநிலைப் பொருட்கள்				
ஒத்தோபர்		74,320	62,556	(15.8)
சனவரி - ஒத்தோபர்		603,051	556,989	(7.6)
முதலீட்டுப் பொருட்கள் - மொத்தம்				
ஒத்தோபர்		70,941	54,134	(23.7)
சனவரி - ஒத்தோபர்		675,881	540,732	(20.0)
பொறி மற்றும் சாதனங்கள்				
ஒத்தோபர்		39,598	33,751	(14.8)
சனவரி - ஒத்தோபர்		363,098	326,451	(10.1)
ஏனைய முதலீட்டுப் பொருட்கள்				
ஒத்தோபர்		31,343	20,382	(35.0)
சனவரி - ஒத்தோபர்		312,782	214,282	(31.5)
மொத்த இறக்குமதிகள் ^(ஆ)				
ஒத்தோபர்		329,465	251,348	(23.7)
சனவரி - ஒத்தோபர்		2,927,591	2,433,463	(16.9)

(அ) தற்காலிகமானது

மூலங்கள்: இலங்கை பெற்றோலிய கூட்டுத்தாபனம்

(ஆ) சுங்கத்தரவுகளில் செயன்முறைப்படுத்தலுடன் சேர்த்து பதிவுசெய்யப்பட்டுள்ள எரிபொருள் இறக்குமதிகளின் சரியான மாதாந்தப் பெறுமதிகளை உள்ளடக்குவதற்கு இலங்கை சுங்கத்தின் தரவுகள் சரிசெய்யப்பட்டுள்ளன. அத்தரவுகள் சீர்படுத்தலுக்காக தொடர்புடைய நிறுவனங்களிடமிருந்து நேரடியாகப் பெற்றுக்கொள்ளப்பட்டவையாகும்.

லங்கா ஐஓசி பிஎல்சி

இலங்கைச் சுங்கம்

இலங்கை மத்திய வங்கி

(வெளிநாட்டு வர்த்தம் - இறக்குமதிகளின் தொகுப்பு தொடர்ச்சி...)

விடயம்	அலகு	2019	2020 ^(அ)	ஆ.ஆ. மாற்றம்
முக்கிய இறக்குமதிகள்				
நுகர்வுப் பொருட்கள் - மொத்தம்	ஐ.அ.டொ.மில்.			
ஒத்தோபர்		383.3	251.6	(34.4)
சனவரி - ஒத்தோபர்		3,195.3	2,818.4	(11.8)
உணவு மற்றும் குடிபானங்கள்				
ஒத்தோபர்		128.9	122.8	(4.7)
சனவரி - ஒத்தோபர்		1,138.2	1,271.7	11.7
மரக்கறிகள்				
ஒத்தோபர்		29.6	17.6	(40.7)
சனவரி - ஒத்தோபர்		237.2	280.1	18.1
சீனி				
ஒத்தோபர்		17.3	32.7	88.4
சனவரி - ஒத்தோபர்		158.9	232.6	46.4
பால் உற்பத்திகள்				
ஒத்தோபர்		25.5	20.3	(20.2)
சனவரி - ஒத்தோபர்		250.4	273.3	9.1
ஏனைய உணவு மற்றும் குடிபானங்கள்				
ஒத்தோபர்		56.4	52.3	(7.4)
சனவரி - ஒத்தோபர்		491.7	485.8	(1.2)
உணவல்லா நுகர்வுப் பொருட்கள்				
ஒத்தோபர்		254.4	128.7	(49.4)
சனவரி - ஒத்தோபர்		2,057.1	1,546.7	(24.8)
தனிப்பட்ட ஊர்திகள்				
ஒத்தோபர்		84.6	0.5	(99.4)
சனவரி - ஒத்தோபர்		651.0	281.9	(56.7)
மருந்து மற்றும் மருந்தாக்கல் பொருட்கள்				
ஒத்தோபர்		54.2	51.9	(4.3)
சனவரி - ஒத்தோபர்		453.6	493.6	8.8
ஏனைய உணவு மற்றும் குடிபானங்கள்				
ஒத்தோபர்		115.7	76.3	(34.0)
சனவரி - ஒத்தோபர்		952.5	771.2	(19.0)
இடைநிலைப் பொருட்கள் - மொத்தம்				
ஒத்தோபர்		1,040.2	817.5	(21.4)
சனவரி - ஒத்தோபர்		9,420.7	7,393.2	(21.5)
ளிபொருள்				
ஒத்தோபர்		308.3	223.4	(27.5)
சனவரி - ஒத்தோபர்		3,238.8	2,128.6	(34.3)
புடவை மற்றும் புடவைப் பொருட்கள்				
ஒத்தோபர்		277.1	218.1	(21.3)
சனவரி - ஒத்தோபர்		2,404.2	1,883.6	(21.7)
வைரங்கள், விலை உயர்ந்த கற்கள் மற்றும் உலோகங்கள்				
ஒத்தோபர்		19.0	13.5	(28.8)
சனவரி - ஒத்தோபர்		158.1	80.7	(48.9)
கோதுமை				
ஒத்தோபர்		26.3	23.3	(11.5)
சனவரி - ஒத்தோபர்		240.0	296.0	23.4
ஏனைய இடைநிலைப் பொருட்கள்				
ஒத்தோபர்		409.6	339.2	(17.2)
சனவரி - ஒத்தோபர்		3,379.7	3,004.3	(11.1)
முதலீட்டுப் பொருட்கள் - மொத்தம்				
ஒத்தோபர்		391.0	293.5	(24.9)
சனவரி - ஒத்தோபர்		3,789.4	2,920.9	(22.9)
பொறி மற்றும் சாதனங்கள்				
ஒத்தோபர்		218.2	183.0	(16.1)
சனவரி - ஒத்தோபர்		2,034.9	1,764.7	(13.3)
ஏனைய முதலீட்டுப் பொருட்கள்				
ஒத்தோபர்		172.7	110.5	(36.0)
சனவரி - ஒத்தோபர்		1,754.4	1,156.2	(34.1)
மொத்த இறக்குமதிகள் ^(ஆ)				
ஒத்தோபர்		1,815.7	1,362.8	(24.9)
சனவரி - ஒத்தோபர்		16,411.8	13,145.0	(19.9)

(அ) தற்காலிகமானது

மூலங்கள்: இலங்கை பெற்றோலிய கூட்டுத்தாபனம்

(ஆ) சுங்கத்தரவுகளில் செயல்முறைப்படுத்தலுடன் சேர்த்து பதிவுசெய்யப்பட்டுள்ள ளிபொருள் இறக்குமதிகளின் சரியான மாதாந்தப் பெறுமதிகளை உள்ளடக்குவதற்கு இலங்கை சுங்கத்தின் தரவுகள் சரிசெய்யப்பட்டுள்ளன. அத்தரவுகள் சீர்படுத்தலுக்காக தொடர்புடைய நிறுவனங்களிடமிருந்து நேரடியாகப் பெற்றுக்கொள்ளப்பட்டவையாகும்.

லங்கா ஜிஓசி பிஎல்சி
இலங்கைச் சுங்கம்
இலங்கை மத்திய வங்கி

வெளிநாட்டு வர்த்தகம் - ஏற்றுமதிகளின் தொகுப்பு

விடயம்	அலகு	2019	2020 ^(அ)	ஆ.ஆ.மாற்றம்
முக்கிய ஏற்றுமதிகள்				
தேயிலை	ரூ.மில்.			
ஒத்தோபர்		20,648	20,697	0.2
சனவரி - ஒத்தோபர்		203,160	191,247	(5.9)
இறப்பர்				
ஒத்தோபர்		210	441	109.8
சனவரி - ஒத்தோபர்		3,789	4,129	9.0
தேங்காய்				
ஒத்தோபர்		4,770	5,995	25.7
சனவரி - ஒத்தோபர்		50,762	53,678	5.7
வாசனைத் திரவியங்கள்				
ஒத்தோபர்		5,914	6,192	4.7
சனவரி - ஒத்தோபர்		47,763	49,395	3.4
சிறு வேளாண்மை உற்பத்திகள்				
ஒத்தோபர்		2,199	1,608	(26.9)
சனவரி - ஒத்தோபர்		16,445	22,150	34.7
புடவை மற்றும் ஆடைகள்				
ஒத்தோபர்		80,131	66,069	(17.5)
சனவரி - ஒத்தோபர்		825,677	672,741	(18.5)
இரத்தினக்கல், வைரங்கள் மற்றும் ஆபரணங்கள்				
ஒத்தோபர்		5,448	1,920	(64.8)
சனவரி - ஒத்தோபர்		45,428	24,536	(46.0)
இறப்பர் உற்பத்திகள்				
ஒத்தோபர்		12,753	14,369	12.7
சனவரி - ஒத்தோபர்		130,679	119,214	(8.8)
பெற்றோலிய உற்பத்திகள்				
ஒத்தோபர்		7,523	4,492	(40.3)
சனவரி - ஒத்தோபர்		72,981	59,084	(19.0)
கனிப்பொருள் ஏற்றுமதிகள்				
ஒத்தோபர்		628	404	(35.7)
சனவரி - ஒத்தோபர்		5,020	3,356	(33.1)
மொத்த ஏற்றுமதிகள்^(ஆ)				
ஒத்தோபர்		177,329	156,485	(11.8)
சனவரி - ஒத்தோபர்		1,777,006	1,532,506	(13.8)
முக்கிய ஏற்றுமதிகள்				
தேயிலை	ஐ.ஆ.டொ.மில்			
ஒத்தோபர்		113.8	112.2	(1.4)
சனவரி - ஒத்தோபர்		1,139.1	1,031.8	(9.4)
இறப்பர்				
ஒத்தோபர்		1.2	2.4	106.4
சனவரி - ஒத்தோபர்		21.3	22.3	4.9
தேங்காய்				
ஒத்தோபர்		26.3	32.5	23.7
சனவரி - ஒத்தோபர்		284.8	289.8	1.8
வாசனைத் திரவியங்கள்				
ஒத்தோபர்		32.6	33.6	3.0
சனவரி - ஒத்தோபர்		267.4	266.7	(0.3)
சிறு வேளாண்மை உற்பத்திகள்				
ஒத்தோபர்		12.1	8.7	(28.0)
சனவரி - ஒத்தோபர்		92.1	119.8	30.0
புடவை மற்றும் ஆடைகள்				
ஒத்தோபர்		441.6	358.2	(18.9)
சனவரி - ஒத்தோபர்		4,628.4	3,645.0	(21.2)
இரத்தினக்கல், வைரங்கள் மற்றும் ஆபரணங்கள்				
ஒத்தோபர்		30.0	10.4	(65.3)
சனவரி - ஒத்தோபர்		254.6	133.3	(47.6)
இறப்பர் உற்பத்திகள்				
ஒத்தோபர்		70.3	77.9	10.8
சனவரி - ஒத்தோபர்		732.5	644.8	(12.0)
பெற்றோலிய உற்பத்திகள்				
ஒத்தோபர்		41.5	24.4	(41.3)
சனவரி - ஒத்தோபர்		409.3	321.1	(21.5)
கனிப்பொருள் ஏற்றுமதிகள்				
ஒத்தோபர்		3.5	2.2	(36.8)
சனவரி - ஒத்தோபர்		28.1	18.1	(35.6)
மொத்த ஏற்றுமதிகள்^(ஆ)				
ஒத்தோபர்		977.3	848.4	(13.2)
சனவரி - ஒத்தோபர்		9,961.3	8,293.4	(16.7)

(அ) தற்காலிகமானது

(ஆ) சுங்கத்தரவுகளில் செயல்முறைப்படுத்தலுடன் சேர்த்து பதிவுசெய்யப்பட்டுள்ள பெற்றோலியப் பொருட்கள் மற்றும் இரத்தினக்கற்கள், வைரங்கள் மற்றும் ஆபரணங்களின் ஏற்றுமதிகளின் சரியான மாதாந்தப் பெறுமதிகளை உள்ளடக்குவதற்கு இலங்கை சுங்கத்தின் தரவுகள் சரிசெய்யப்பட்டுள்ளன. அத்தரவுகள் சீயடுத்தலுக்காக தொடர்புடைய நிறுவனங்களிடமிருந்து நேரடியாகப் பெற்றுக்கொள்ளப்பட்டவையாகும்.

மூலங்கள்: இலங்கை பெற்றோலிய கூட்டுத்தாபனம் மற்றும்

ஏனைய பெற்றோலிய ஏற்றுமதியாளர்கள்

தேசிய இரத்தினக்கல் மற்றும் ஆபரண அதிகாரசபை

இலங்கைச் சுங்கம்

இலங்கை மத்திய வங்கி

வெளிநாட்டு வர்த்தகம் - ஏற்றுமதிகள் மற்றும் இறக்குமதிகள் (அளவு மற்றும் விலைகள்)

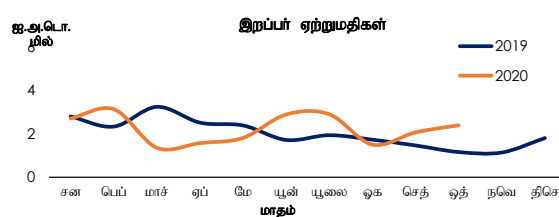
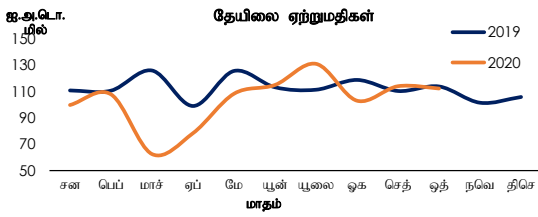
விடயம்	அலகு	ஒத்தோபர்		
		2019	2020 (அ)	ஆ.ஆ. மாற்றம்
ஏற்றுமதி அளவுகள்				
தேயிலை	மில். கிகி	25.9	23.1	(10.6)
இறப்பர்	மில். கிகி	0.6	1.3	110.4
தேங்காய் (உள்ளீட்டு உற்பத்தி)	மில். காய்கள்	64.6	47.4	(26.6)
ஏற்றுமதி விலைகள்				
தேயிலை	ரூ./ கிகி	798.75	895.23	12.1
	ஐ.ஆ.டொ./ கிகி	4.40	4.85	10.3
இறப்பர்	ரூ./ கிகி	348.08	347.08	(0.3)
	ஐ.ஆ.டொ./ கிகி	1.92	1.88	(1.9)
தேங்காய்	ரூ./ காய்	38.34	61.52	60.4
	ஐ.ஆ.டொ./ காய்	0.21	0.33	57.9
சராசரி மொத்த விலை				
தேயிலை	ரூ./ கிகி	528.15	647.81	22.7
இறப்பர்	ரூ./ கிகி	301.29	362.67	20.37
தேங்காய்	ரூ./ காய்	29.48	-	-
விற்பனை செய்யப்பட்ட அளவு				
தேயிலை	மில். கிகி	26.3	19.8	(24.5)
இறக்குமதி அளவுகள்				
அரிசி	'000 மெ. தொ	2.8	1.8	(34.3)
கோதுமை மற்றும் சோளம்	'000 மெ. தொ	130.9	97.4	(25.6)
சீனி	'000 மெ. தொ	48.1	76.1	58.1
மசகெண்ணெய்	'000 பீப்பாய்கள்	1,438.6	670.3	(53.4)
இறக்குமதி விலை (சராசரி)				
அரிசி	ரூ./மெ.தொ	97,800.53	151,758.40	55.2
	ஐ.ஆ.டொ./மெ.தொ	538.99	822.82	52.7
கோதுமை மற்றும் சோளம்	ரூ./மெ.தொ	45,750.30	45,589.34	(0.4)
	ஐ.ஆ.டொ./மெ.தொ	252.14	247.18	(2.0)
சீனி	ரூ./மெ.தொ	65,449.48	79,259.84	21.1
	ஐ.ஆ.டொ./மெ.தொ	360.70	429.74	19.1
மசகெண்ணெய்	ரூ./ பீப்பாய்	11,986.85	7,704.15	(35.7)
	ஐ.ஆ.டொ./ பீப்பாய்	66.06	41.77	(36.8)

(அ) தற்காலிகமானது

(ஆ) தெங்கு ஏலம் 2020 ஒத்தோபர் காலப்பகுதியில் நடைபெறவில்லை

மூலங்கள்: இலங்கை பெற்றோலிய கூட்டுத்தாபனம் மற்றும் ஏனைய பெற்றோலிய ஏற்றுமதியாளர்கள்

லங்கா ஐஐசி பீஎல்சி
தேசிய இறத்தினக்கல் மற்றும் ஆய்வுகள் அதிகாரசபை
கொழும்பு தேயிலை தரக்கர்கள் சங்கம்
இலங்கை வர்த்தகச் சம்மேளனம்
தெங்கு அபிவிருத்தி அதிகாரசபை
இலங்கைக் கங்கம்
இலங்கை மத்திய வங்கி



24. சுற்றுலா

விடயம்	அலகு	2019	2020 (அ)	ஆண்டுக்கு ஆண்டு மாற்றம்
சுற்றுலா வருவாய்கள்				
நவெம்பர்	எண்ணிக்கை	176,984	-	-
சனவரி - நவெம்பர்		1,672,039	507,311	(69.7)
சுற்றுலாவிலிருந்தான வருவாய்				
நவெம்பர்	ஐ.ஆ.டொ.மில்.	334 (அ)	-	-
சனவரி - நவெம்பர்		3,151 (அ)	956 (ஆ)	(69.7)
	ரூ.மில்.			
நவெம்பர்		60,168 (அ)	-	-
சனவரி - நவெம்பர்		563,804 (அ)	174,007 (ஆ)	(69.1)
தொழிலாளர் பணவனுப்பல்கள் (உட்பாய்ச்சல்)				
நவெம்பர்		515	612	18.7
சனவரி - நவெம்பர்		6,052	6,291	3.9

மூலங்கள்: இலங்கை மத்திய வங்கி

(அ) தற்காலிகமானது

இலங்கை சுற்றுலா அபிவிருத்தி அதிகாரசபை

(ஆ) சராசரி தங்கும் காலம் மற்றும் நாளொன்றுக்குச் செலவிடுகின்ற சராசரி மதிப்பீடுகள் என்பன மீது 2019 இற்கான இலங்கை சுற்றுலா அபிவிருத்தி அதிகார சபை அளவிட்டுப் பெறியுள்ள அடிப்படையில் திருத்தம் செய்யப்பட்டன.

(இ) சராசரி தங்கும் காலம் மற்றும் நாளொன்றுக்குச் செலவிடுகின்ற சராசரி மதிப்பீடுகள் என்பன மீது 2020 இற்கான இலங்கை சுற்றுலா அபிவிருத்தி அதிகார சபை அளவிட்டுப் பெறியுள்ள அடிப்படையில் திருத்தம் செய்யப்பட்டன.

25. பன்னாட்டு நிதி

விடயம்	அலகு	2019 திசெம்பர்	2020 ஒகத்து	2020 செத்தெம்பர்	2020 ஒத்தோபர்
வெளிநாட்டுச் சொத்துக்கள் (அ) (ஊ)					
மொத்த அலுவல்சார் ஒதுக்குகள்	ஐ.அ.டொ.மில்.	7,642	7,430	6,666	5,856
	ரூ.மில்.	1,388,108	1,383,168	1,236,751	1,079,078
மொத்த அலுவல்சார் ஒதுக்குகளின் ஒதுக்குப் போதுமை	இறக்குமதிகளின் மாதங்கள்	4.6	5.2	4.7	4.2
மொத்த ஒதுக்குகள்	ஐ.அ.டொ.மில்.	10,402	10,345	9,209	8,558
	ரூ.மில்.	1,889,327	1,925,850	1,708,459	1,576,982
மொத்த ஒதுக்குகளின் ஒதுக்குப் போதுமை	இறக்குமதிகளின் மாதங்கள்	6.3	7.2	6.5	6.2

செலாவணி வீதங்கள் (காலத்திற்கான சராசரி)	நவெம்பர் 2019		நவெம்பர் 2020	
	ரூ/ ஐ.அ.டொ.	ரூ/ ஸ்ரேலிங் பவுன்	ரூ/ இந்திய ரூபா	ரூ/ யப்பானிய பென்
	180,3729	232,5531	2,5218	1,6577
	199,4508	248,66	1,7705	218,5068
	248,0335	262,7636		

முன்னோக்கிய செலாவணி வீதங்கள் (ஃ)	ரூ. / ஐ.அ.டொலர்	நவெம்பர் 2020
ஒரு மாதம்		185.61
மூன்று மாதங்கள்		185.70
ஆறு மாதங்கள்		185.61

பெயரளவு விளைவுச் செலாவணி வீதத்தினதும் உண்மை விளைவுச் செலாவணி வீதத்தினதும் கட்டெண்கள் - 24 நாணயக் கூடை (காலத்திற்கான சராசரி)	ஒத்தோபர் 2019	ஒத்தோபர் 2020
	பெயரளவு விளைவுச் செலாவணி வீதம் (2017 = 100) ^(அ)	87.65
உண்மை விளைவுச் செலாவணி வீதம் (2017 = 100) ^(ஆ)	90.23	92.02

மூலம்: இலங்கை மத்திய வங்கி

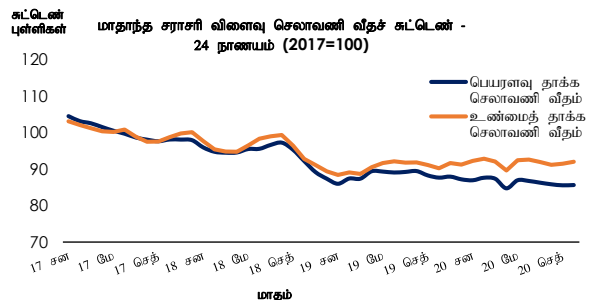
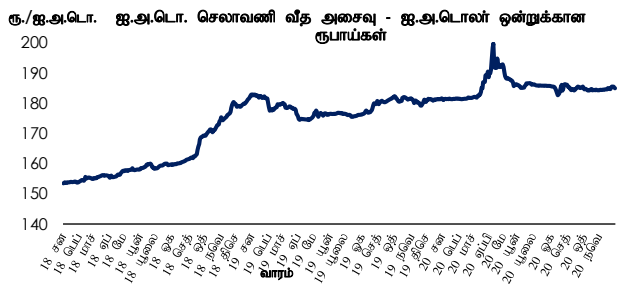
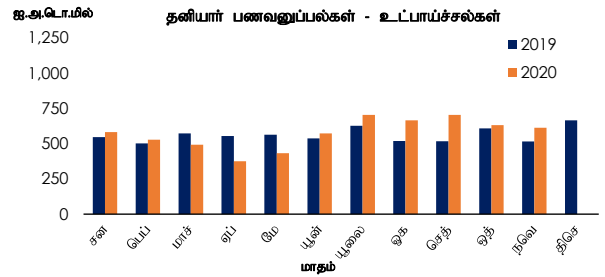
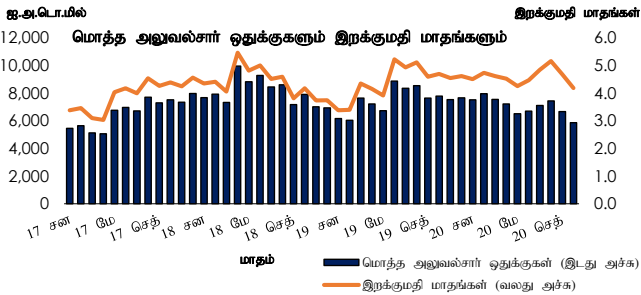
(அ) பன்னாட்டு நிதியத்தினதும் ஆலோசனையுடன் பகலநேர சேமிப்புக் கால விசேட பென் கணக்குகளில் உள்ள மீதிகளையும் யுத்த இடநேர்வுக் காப்புறுதிக்கான உள்ளடக்குவதற்கு ஒதுக்குத் தரவுகள் திருத்தம் செய்யப்பட்டுள்ளதுடன், 2002 ஒத்தோபர் தொடக்கம் வெளிநாட்டுச் சொத்துக்கள் சந்தைப் பெறுமதிகளில் கணிக்கப்படுகின்றன.

(ஆ) ஆசிய தீப்பளவு ஒன்றிய கிடைப்பளவுகள் உள்ளடங்கலாக

(இ) உண்மையான கொடுக்கல்வாங்கல்களின் அடிப்படையில் ஒத்தோபர் மாதத்தின் இறுதி ஐந்து வேலைநாட்களுக்கான சராசரி

(ஃ) பெயரளவு விளைவு செலாவணி வீதம் என்பது 24 வர்த்தகப் பங்காளிகளினதும் போட்டி நாடுகளினதும் பெயரளவினதும் செலாவணி வீதங்களின் நிறையேற்றப்பட்ட சராசரி ஆகும். நாணயக் கூடையிலுள்ள ஒவ்வொரு நாணயங்களினதும் ஒப்பீட்டு முக்கியத்துவத்தினைப் பிரதிபலிக்கின்ற வர்த்தகப் பங்குகளின் நிறைகள் அடிப்படையாகக் கொண்ட மைந்துள்ளன.

(உ) உண்மை விளைவு செலாவணி வீதம் என்பது கூடையிலுள்ள உள்ளடக்கப்பட்டுள்ள நாணயங்களின் நாடுகளுடனான பணவீக்க வேறுபாடுகளுக்கான (கொழுப்பு நுகர்வோர் விலைச்சட்டென் அடிப்படையிலமைந்த) பெயரளவு செலாவணி வீதத்தினை சரிசெய்வதன் மூலம் கணிக்கப்படுகின்றது. 2020 இற்கான உண்மை விளைவு செலாவணி வீதச் சுட்டெண்கள் தற்காலிகமானவையாகும்.



சென்மதி நிலுவை - சென்மதி நிலுவை கைநூல் 6 படிவத்தின் கீழ் நியம விளக்கம்(அ)

ஐ.அ.டொ.மில்.

நடைமுறை மற்றும் மூலதனக் கணக்கு	2019			2020			2018 (அ)			2019 (ஆ)		
	1ஆம் காலாண்டு (அ)	2ஆம் காலாண்டு (ஆ)	3ஆம் காலாண்டு (இ)	1ஆம் காலாண்டு (அ)	2ஆம் காலாண்டு (ஆ)	3ஆம் காலாண்டு (இ)	வரவு	பற்று	தேறிய	வரவு	பற்று	தேறிய
பொருட்கள் மற்றும் பணிகள்	9,911	11,962	(2,051)	6,962	9,323	(2,361)	20,264	26,841	(6,577)	19,414	24,562	(5,148)
பொருட்கள் (*)	5,999	9,596	(3,597)	4,413	7,675	(3,262)	11,890	22,233	(10,343)	11,940	19,937	(7,997)
பொதுவான வணிகப் பொருட்கள்	5,999	9,594	(3,595)	4,413	7,674	(3,261)	11,890	21,794	(9,904)	11,940	19,935	(7,995)
நாயாமற்ற தங்கம்		2	(2)		0.4	(0.4)		439	(439)		3	(3)
பணிகள்	3,912	2,366	1,545	2,549	1,648	901	8,374	4,608	3,766	7,474	4,625	2,849
போக்குவரத்து	1,247	890	357	816	540	275	2,486	1,737	750	2,339	1,710	630
கடல் போக்குவரத்து	625	425	200	429	263	166	1,134	819	315	1,155	820	335
சரக்கு	625	425	200	429	263	166	1,134	819	315	1,155	820	335
வான் போக்குவரத்து	622	465	157	387	277	110	1,353	918	435	1,184	889	295
பயணிகள்	553	418	135	339	248	91	1,227	827	400	1,056	798	258
சரக்கு	69	47	22	48	29	18	126	91	35	128	91	37
பயணம் (உ)	1,901	807	1,094	956	493	463	4,381	1,660	2,721	3,607	1,638	1,969
கட்டடவாக்கம்	37	17	20	20	9	11	65	33	32	67	35	32
காப்புறுதி மற்றும் ஓய்வூதியப் பணிகள்	71	54	18	63	46	17	130	97	33	137	102	36
நிதியியல் பணிகள்	93	255	(162)	90	227	(137)	242	447	(205)	213	470	(258)
தொலைத்தொடர்புட்பட்டல், கணனி மற்றும் தகவல் பணிகள்	539	270	269	581	264	317	995	484	511	1,054	515	539
தொலைத்தொடர்புட்பட்டல் பணிகள்	82	65	17	83	66	17	147	112	35	155	135	21
கணனிப் பணிகள்	457	206	252	498	198	300	848	372	475	899	380	519
ஏனைய விபாபாரப் பணிகள்	15	42	(27)	15	38	(23)	40	75	(34)	35	78	(43)
அரசாங்கப் பொருட்கள் மற்றும் பணிகள்												
வே.எ.குறிப்பிடக்கூடியவை	8	31	(23)	8	31	(23)	35	75	(41)	21	77	(56)
முதலிலை வருமானம்	133	1,252	(1,119)	113	1,154	(1,041)	249	2,633	(2,385)	252	2,678	(2,426)
ஊழியர்களின் ஊதியங்கள்	15	66	(51)	15	59	(43)	28	102	(74)	31	130	(99)
முதலீட்டு வருமானம்	118	1,186	(1,068)	97	1,095	(998)	221	2,532	(2,311)	220	2,548	(2,327)
நேரடி முதலீடு	13	359	(346)	10	230	(219)	23	783	(760)	26	863	(837)
பங்கிஸ்பங்கள்	7	205	(198)	7	145	(138)	13	558	(545)	14	599	(585)
மீள் முதலீட்டு வருமானம்	6	154	(148)	4	85	(81)	10	225	(215)	13	264	(252)
சொத்துப்பட்டியல் முதலீடு		454	(454)		521	(521)		1,037	(1,037)		1,007	(1,007)
பங்குரிமை மூலதனம்		18	(18)		5	(5)		70	(70)		31	(31)
வட்டி		436	(436)		515	(515)		967	(967)		976	(976)
குறுங்காலம்		5	(5)		2	(2)		4	(4)		8	(8)
நீண்டகாலம்		431	(431)		513	(513)		963	(963)		969	(969)
ஏனைய முதலீடு	56	373	(317)	38	345	(307)	88	711	(623)	97	677	(580)
ஒதுக்குச் சொத்துக்கள்	49		49	48		48	110		110	97		97
இரண்டாந்தர வருமானம்	3,277	457	2,820	2,980	370	2,610	7,023	860	6,163	6,726	960	5,766
பொது அரசாங்கம் (ஊ)	7		7	0.4		0.4	8		8	9		9
தனியாள் மாற்றல்கள்	3,270	457	2,813	2,980	370	2,610	7,015	860	6,155	6,717	960	5,757
இதில், தொழிலாளர் பணவனுப்பல்கள்	3,270			2,980			7,015			6,717		
நடைமுறைக் கணக்கு	13,321	13,672	(351)	10,054	10,847	(792)	27,535	30,334	(2,799)	26,392	28,200	(1,808)
மூலதனக் கணக்கு	33	15	18	16	12	4	42	27	14	51	28	23
மூலதன மாற்றல்கள்	33	15	18	16	12	4	42	27	14	51	28	23
பொது அரசாங்கம் (ஊ)	14		14	1		1	14		14	16		16
தனியாள் மூலதன மாற்றல்கள்	19	15	4	15	12	3	28	27	0.3	34	28	7
நடைமுறைக் கணக்கு + மூலதனக் கணக்கு	13,354	13,686	(333)	10,070	10,859	(789)	27,577	30,362	(2,785)	26,443	28,228	(1,785)

(அ) மேலே எடுத்துரைக்கப்படுபவை பன்னாட்டு நாயா நிதியத்தின் 6 ஆவது பதிப்பு (2009), சென்மதி நிலுவைக் கையேட்டிற்கு சாத்தியமானவரை இசைவானதாகும்.

(ஆ) திருத்தப்பட்டது

மூலம்: இலங்கை மத்திய வங்கி

(இ) தற்காலிகமானது

(*) ஏற்றுமதிகள் மற்றும் இறக்குமதிகள் என்பன முறையே கப்பல் வரை இலவசம் மற்றும் செலவு காப்புறுதி மற்றும் கப்பற்செலவுப் பெறுமதி அடிப்படையில் பதிவுசெய்யப்பட்டுள்ளன.

(உ) வதியாதவர்களுக்கு வழங்கப்பட்ட பயணிகள் சேவைகள் போக்குவரத்துப் பணிகளில் உள்ளடக்கப்பட்டுள்ளன.

(ஊ) நிகழ்ச்சித்திட்ட, உணவு மற்றும் பண்ட உதவி, காசு மற்றும் தொழில்நுட்ப உதவி வழவில் கிடைக்கப்பட்ட உடனடிக் கொடைகளை உள்ளடக்குகின்றது.

(எ) கருத்திட்ட உதவி வழவில் கிடைக்கப்பெற்ற உடனடிக் கொடைகளை உள்ளடக்குகின்றது.

சென்மதி நிலுவை - சென்மதி நிலுவை கைநூல் 6 படிவத்தின் கீழ் நியம விளக்கம் (அ) (தொடர்ச்சி..)

ரூ.அ.பெ.மில்.

நிதியியல் கணக்கு	2019		2020		2018 (அ)		2019 (ஆ)	
	1ஆம் காலாண்டு (ஆ)		1ஆம் காலாண்டு (ஆ)		2018 (அ)		2019 (ஆ)	
	தேறிய உறுப்பிட்ட சொத்துக்கள்	நிதியியல் சொத்துக்களின் தேறிய கையேடு	தேறிய உறுப்பிட்ட சொத்துக்கள்	நிதியியல் சொத்துக்களின் தேறிய கையேடு	தேறிய உறுப்பிட்ட சொத்துக்கள்	நிதியியல் சொத்துக்களின் தேறிய கையேடு	தேறிய உறுப்பிட்ட சொத்துக்கள்	நிதியியல் சொத்துக்களின் தேறிய கையேடு
நிதியியல் கணக்கு	2,406	1,819	(935)	(1,359)	2,816	(562)	2,947	514
ரேறடி முதலீடு	377	39	237	17	1,614	68	758	77
பங்குரிமை மூலதனம் மற்றும் முதலீட்டு நிதியப் பங்குகள்	170	32	101	13	463	58	384	65
இலாபங்களின் மீள் முதலீடு தனித்த பங்குரிமை மூலதனம்	16	26	17	9	238	48	120	52
ரேறடி முதலீட்டு தொழில்முயற்சியில் ரேறடி முதலீட்டாளர்	16	26	17	9	238	48	120	52
- முதலீட்டுச் சபைக் கம்பனிகள்	34		19		118		138	
- கொடியரிவீர்த்தனைக் கம்பனிகள் (மு.சமையுடன் பதிவுசெய்யப்பட்டாதவை)	(20)		(2)		(51)		(20)	
- ஏனைய கம்பனிகள்	1				171		2	
இலாபங்களின் மீள் முதலீடு	154	6	85	4	225	10	264	13
பங்குகள் சாதனங்கள்	207	6	135	4	1,151	10	374	13
ரேறடி முதலீட்டுத் தொழில்முயற்சியில் ரேறடி முதலீட்டாளர்	207	6	135	4	1,151	10	374	13
- முதலீட்டுச் சபைக் கம்பனிகள்	177		135		1,073		314	
பங்குடையாளர் முற்பணம்	100		72		1,414		216	
கம்பனிகளுக்குள்ளான கடன்படுகள்	77		63		89		115	
பங்குகள் மீள்கொடுப்பவைகள்	(0)				(430)		(17)	
- கொடியரிவீர்த்தனைக் கம்பனிகள் (மு.சமையுடன் பதிவுசெய்யப்பட்டாதவை)	30				78		59	
- ஏனைய கம்பனிகள்								
சொத்துப்பட்டியல் முதலீடுகள்	2,815		(578)		129		2,303	
பங்குரிமை மூலதனம் மற்றும் முதலீட்டு நிதியப் பங்குகள்	9		(108)		(4)		(15)	
- கொடியரிவீர்த்தனைக் கம்பனிகள் (மு.சமையுடன் பதிவுசெய்யப்பட்டாதவை)	9		(108)		(4)		(15)	
பங்குகள் பிணையங்கள்	2,805		(470)		134		2,317	
மத்திய வங்கி								
மத்திய வங்கி தனித்த வைப்பு ஏற்றுக்கொள்கின்ற கூட்டுத்தாபனங்கள்					(1,350)		(250)	
குறுக்காலம்								
நீண்டகாலம்								
பொது அரசாங்கம்	2,805		(470)		1,484		2,567	
குறுக்காலம் (திறைசேரி உடனடியால்)	(1)		(115)		(96)		55	
நீண்டகாலம்	2,806		(355)		1,580		2,513	
திறைசேரி முற்கள்	(95)		(374)		(894)		(388)	
இலாபத்தை அடையுமாறு முற்கள்	1		22		(26)		1	
நாட்டிற்கான பண்டிட்டு முற்கள்	2,900				2,500		2,900	
நிதியியல் பெறுதிகள்	-	-	-	-	-	-	-	-
ஏனைய முதலீடுகள்	(785)	(25)	(594)	138	1,073	372	(114)	100
நாணயம் மற்றும் வைப்பு	(187)	41	(634)	22	(632)	80	167	(93)
மத்திய வங்கி	(0.1)		0.1		(1)		(0.1)	
குறுக்காலம்	(0.1)		0.1		(1)		(0.1)	
நீண்டகாலம்								
மத்திய வங்கி தனித்த வைப்பு ஏற்றுக்கொள்கின்ற கூட்டுத்தாபனங்கள்	(187)	41	(634)	22	(631)	80	168	(93)
குறுக்காலம்	(187)	6	(634)	229	(631)	(189)	168	6
நீண்டகாலம்		35		(208)		268		(99)
பொது அரசாங்கம்								
ஏனைய துறைகள்								
கடன்கள்	(632)		795		1,620		(277)	
மத்திய வங்கி	164				252		327	
கொடுகடன் மற்றும் பண்டிட்டு நாணயநிதியத்தடனான கடன்கள்	164				252		327	
ஏனைய குறுக்காலம்								
ஏனைய நீண்டகாலம்								
மத்திய வங்கி தனித்த வைப்பு ஏற்றுக்கொள்கின்ற கூட்டுத்தாபனங்கள்	(489)		690		697		(281)	
குறுக்காலம்	(263)		787		844		(1)	
நீண்டகாலம்	(226)		(97)		(146)		(280)	
பொது அரசாங்கம்	(260)		118		557		(97)	
குறுக்காலம்								
நீண்டகாலம்	(260)		118		557		(97)	
ஏனைய துறைகள் (அ)	(47)		(13)		114		(226)	
குறுக்காலம்								
நீண்டகாலம்	(47)		(13)		114		(226)	
வீர்த்தக கொடுகடன்கள் மற்றும் முற்பணங்கள்	83	(4)	(570)	59	247	177	(28)	(4)
மத்திய வங்கி தனித்த வைப்பு ஏற்றுக்கொள்கின்ற கூட்டுத்தாபனங்கள்		(6)		(21)		(10)		(8)
குறுக்காலம்		(6)		(21)		(10)		(8)
ஏனைய துறைகள் (ஆ)	83	2	(570)	80	247	186	(28)	4
குறுக்காலம்	83	2	(570)	80	247	186	(28)	4
ஏனைய கணக்குகள் விடைகடன்பெறுத்தகவை/செலுத்தத்தகவை	(48)	(62)	(183)	58	(162)	116	24	196
மத்திய வங்கி	(48)		(183)		(162)		24	
குறுக்காலம் (அ)	(48)		(183)		(162)		24	
மத்திய வங்கி தனித்த வைப்பு ஏற்றுக்கொள்கின்ற கூட்டுத்தாபனங்கள்		(62)		58		116		196
குறுக்காலம்		(62)		58		116		196
சிறப்பு எடுப்பளவு உரிமை	-	-	-	-	-	-	-	-
ஒதுக்குச் சொத்துக்கள்		1,805		(1,515)		(1,002)		337
நாணயத் தங்கம்				(667)		(103)		(14)
சிறப்பு எடுப்பளவு உரிமை		6		(5)		(3)		6
புறநிதியியல் தடனான ஒதுக்கு நிதியம்								
ஏனைய ஒதுக்குச் சொத்துக்கள்		1,799		(843)		(895)		346
நாணயம் மற்றும் வைப்புக்கள்		2,157		(575)		(1,011)		361
நாணய அநீகார சபை மீதான கோரிக்கைகள்		1,127		(1,083)		466		(174)
ஏனைய நிறுவனங்கள் மீதான கோரிக்கைகள்		1,030		508		(1,477)		535
பிணையங்கள்		(363)		(272)		122		(19)
பங்குகள் பிணையங்கள்		(363)		(272)		122		(19)
நீண்டகாலம்		(363)		(272)		122		(19)
ஏனைய கோரிக்கைகள்		5		4		(6)		3
நிதியியல் கணக்கு (தேறிய) (சொத்துக்கள் - சொறுப்புக்கள்)		(587)		(424)		(3,378)		(2,432)
தலையுள்ள மற்றும் வழக்கங்கள்			(254)			(593)		(647)

(அ) அங்குக்குச் சொந்தமான விவரப்படுத்த தொழில்முயற்சிகள் மற்றும் தனிப்பட்ட துறை கம்பனிகள் என்பவற்றை உள்ளடக்கியிருக்கிறது

மூலம்: இலாபக்கை மத்திய வங்கி

(ஆ) இலாபக்கை பெற்றோலியக் கூட்டுத்தாபனத்தினாலும் தனிப்பட்ட துறைக் கம்பனிகளினாலும் பெற்றுக்கொள்ளப்பட்ட வீர்த்தகக் கொடுகடன்களை உள்ளடக்கியிருக்கிறது.

(ஆ) ஆசிய நிதிப்பளவு ஒன்றியப் பெறுப்புக்களின் தேறிய கொடுகடன்களை உள்ளடக்கியிருக்கிறது.