

மாதாந்தப்  
பொருளாதாரக்  
குறிகாட்டிகள்



யூலை  
2023



புள்ளிவிபரத் திணைக்களம்  
இலங்கை மத்திய வங்கி

## உள்ளடக்கம்

விடயம்	பக்கம்
சுருக்கம்	1
1 நிலையான (2015) விலைகளில் மொத்த உள்நாட்டு உற்பத்தி	1
2 வியாபாரத் தோற்றப்பாட்டு அளவீடு	1
3 வேளாண்மை	2
4 கைத்தொழில் உற்பத்திச் சுட்டெண்	2
5 கொள்வனவு முகாமையாளர் சுட்டெண் - தயாரிப்பு	3
6 வீடமைப்பு மற்றும் கட்டடவாக்கம்	3
7 வலு	3
8 கொள்வனவு முகாமையாளர் சுட்டெண் - பணிகள்	4
9 தொலைத்தொடர்பூட்டல்கள்	4
10 போக்குவரத்து	4
11 துறைமுகப் பணிகள்	5
12 விலைச் சுட்டெண்கள்	5
13 சராசரி சில்லறை விலைகள் - புறக்கோட்டைச் சந்தை	6
14 தொழில்நிலை	6
15 கூலிச் சுட்டெண்கள்	6
16 அரசு நிதி	7
17 நாணயக் கட்டுக்கள் மற்றும் ஏதுக் காரணிகள்	8
18 வாங்கித்தொழில்	9
19 வட்டி வீதங்கள்	10
20 கடன் அட்டைகள்	11
21 வர்த்தகப்பத்திர வழங்கல்கள்	11
22 பங்குச் சந்தை	11
23 வெளிநாட்டு வர்த்தகம்	12
24 சுற்றுலா	16
25 பன்னாட்டு நிதி	17

# தெரிந்தெடுக்கப்பட்ட பொருளாதாரக் குறிகாட்டிகளின் சுருக்கம் 2023 யூலை

விடயம்	காலம்	அலகு	2022	2023 <sup>(அ)</sup>	ஆ.ஆ மாற்றம்
<b>உண்மைத் துறை</b>					
தேயிலை	யூன்	மில்.கிகி	20.3	23.0	13.4
இறப்பர்	யூன்	மில்.கிகி	5.2	6.1	17.3
தெங்கு	யூன்	மில்.காய்கள்	303.5	257.1	(15.3)
மீன்	யூன்	மில்.கிகி	27.1	27.1	0.1
நெல்	பெரும்போகம் <sup>(ஆ)</sup>	மில்.கிகி	3,061.4	1,931.2	(36.9)
	சிறுபோகம் <sup>(இ)</sup>	மில்.கிகி	2,088.2	1,461.7	(30.0)
			<b>2022</b>	<b>2023<sup>(அ)</sup></b>	
கைத்தொழில் உற்பத்திச் சுட்டெண்	யூன்	2015 = 100	96.5	90.1	(6.7)
மின்வலு உருவாக்கம்	யூன்	கிவாமா.	1,338	1,291	(3.5)
தேநுவிக (ஆண்டிற்கு ஆண்டு சதவீத மாற்றம்)	யூலை	2021 = 100	-	4.6	-
கொடுவிக (ஆண்டிற்கு ஆண்டு சதவீத மாற்றம்)	யூலை	2021 = 100	-	6.3	-
<b>இறைத் துறை</b>					
			<b>2022</b>	<b>2023<sup>(அ)</sup></b>	
அரசிறை மற்றும் கொடைகள்	சன - யூன்	ரூ.மில்.	919,468	1,317,053	43.2
மீண்டெழும் செலவினம்	சன - யூன்	ரூ.மில்.	1,571,637	2,325,541	48.0
<b>நாணயத் துறை</b>					
			<b>2022</b>	<b>2023<sup>(அ)</sup></b>	
பண நிரம்பல்					
குறுகிய பணம் M <sub>1</sub>	யூன் இறுதியில்	ரூ.மில்.	1,545,474.68	1,552,375.12	0.4
விரிந்த பணம் M <sub>2</sub>	யூன் இறுதியில்	ரூ.மில்.	10,143,626.33	10,973,953.34	8.2
திரட்டப்பட்ட விரிந்த பணம் (M <sub>2b</sub> ) <sup>(*)</sup>	யூன் இறுதியில்	ரூ.மில்.	11,901,351.25	12,516,610.27	5.2
விரிந்த பணம் M <sub>4</sub>	யூன் இறுதியில்	ரூ.மில்.	14,334,869.81	15,093,821.83	5.3
பங்குச் சந்தை					
அனைத்து பங்குவிலைச் சுட்டெண்	யூலை இறுதியில்	1985 = 100	7,731.15	11,386.72	47.3
ஸ்டான்ட் அன்ட் புவர்ஸ் இலங்கை 20 சுட்டெண்	யூலை இறுதியில்	2004 = 1000	2,448.36	3,309.60	35.2
சந்தை மூலதனவாக்கம்	யூலை இறுதியில்	ரூ.பில்.	3,321.54	4,537.30	36.6
<b>வெளிநாட்டுத் துறை</b>					
			<b>2022</b>	<b>2023<sup>(அ)</sup></b>	
வெளிநாட்டு வர்த்தகம்					
ஏற்றுமதிகள்	யூன்	ஐ.அ.டொ.மில்.	1,249	1,005	(19.5)
இறக்குமதிகள்	யூன்	ஐ.அ.டொ.மில்.	1,226	1,369	11.6
வர்த்தக நிலுவை	யூன்	ஐ.அ.டொ.மில்.	22	(364)	
சென்மதி நிலுவை					
			<b>2022</b>	<b>2023<sup>(அ)</sup></b>	
வர்த்தகக் கணக்கு	சனவரி - மாச்சு	ஐ.அ.டொ.மில்.	(1,624)	(214)	86.8
நடைமுறைக் கணக்கு	சனவரி - மாச்சு	ஐ.அ.டொ.மில்.	(1,321)	644	148.8
நடைமுறை மற்றும் மூலதனக் கணக்குகள்	சனவரி - மாச்சு	ஐ.அ.டொ.மில்.	(1,315)	652	149.6
நிதியியல் கணக்கு (தேறிய)	சனவரி - மாச்சு	ஐ.அ.டொ.மில்.	(1,058)	730	169.0
			<b>2023 ஏப்பிரல் இறுதியில்</b>	<b>2023 மே இறுதியில்</b>	<b>2023 யூன் இறுதியில்</b>
மொத்த ஒதுக்குகள் <sup>(உ)</sup>		ஐ.அ.டொ.மில்.	7,243	7,665	8,045

(அ) தற்காலிகமானது (ஆ) செத்.\ஒத். - மாச்.\ஏப்.

(இ) ஏப்.\மே. - ஓக.\செத்.

(ஈ) வெளிநாட்டு நாணய வங்கித்தொழில் பிரிவுகள் உட்பட

(உ) ஆசிய தீப்பளவு ஒன்றியப் பெறுகைகள் உட்பட

1. நிலையான (2015) விலைகளில் மொத்த உள்நாட்டு உற்பத்தி

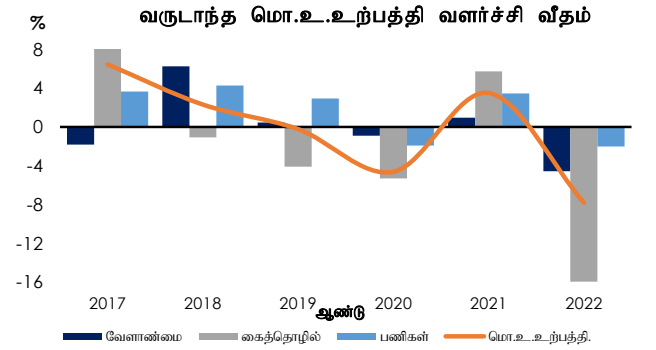
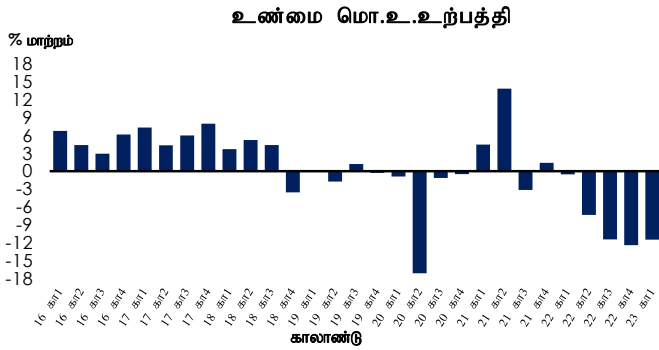
பொருளாதார நடவடிக்கை	1ஆம் காலாண்டு <sup>(அ)</sup>					
	ரூ. மில்.		வளர்ச்சி (%)		வளர்ச்சிக்கான பங்களிப்பு (%)	
	2022 <sup>(ஆ)</sup>	2023	22/21 <sup>(ஆ)</sup>	23/22	2022 <sup>(ஆ)</sup>	2023
வேளாண்மை	223,222	224,946	(4.4)	0.8	(0.3)	0.0
கைத்தொழில்	1,057,366	809,638	(3.7)	(23.4)	(1.1)	(7.0)
பணிகள்	2,035,646	1,934,824	1.8	(5.0)	1.0	(2.9)
உற்பத்திகள் மீதான உதவுதொகைகளை கழித்த வரிகள்	203,165	144,779	(1.7)	(28.7)	(0.1)	(1.7)
<b>மொத்த உள்நாட்டு உற்பத்தி</b>	<b>3,519,400</b>	<b>3,114,187</b>	<b>(0.5)</b>	<b>(11.5)</b>	<b>(0.5)</b>	<b>(11.5)</b>

பொருளாதார நடவடிக்கை	வருடாந்தம் <sup>(அ)</sup>					
	ரூ. மில்.		வளர்ச்சி (%)		வளர்ச்சிக்கான பங்களிப்பு (%)	
	2021 <sup>(ஆ)</sup>	2022	21/20 <sup>(ஆ)</sup>	22/21	2021 <sup>(ஆ)</sup>	2022
வேளாண்மை	949,929	906,505	0.9	(4.6)	0.1	(0.3)
கைத்தொழில்	3,937,880	3,309,764	5.7	(16.0)	1.7	(4.8)
பணிகள்	7,414,251	7,265,095	3.5	(2.0)	2.0	(1.1)
உற்பத்திகள் மீதான உதவுதொகைகளை கழித்த வரிகள்	735,874	536,485	(3.6)	(27.1)	(0.2)	(1.5)
<b>மொத்த உள்நாட்டு உற்பத்தி</b>	<b>13,037,934</b>	<b>12,017,849</b>	<b>3.5</b>	<b>(7.8)</b>	<b>3.5</b>	<b>(7.8)</b>

(அ) தற்காலிகமானது

மூலம்: தொகைமதிப்பு மற்றும் புள்ளிவிபரத் திணைக்களம்

(ஆ) திருத்தப்பட்டது



2. வியாபாரத் தோற்றப்பாட்டு அளவீடு<sup>(அ)</sup>

வியாபார மனோபாவச் சுட்டெண் (வி.ம.சு.)	2020	2021				2021				2023		
	கா <sub>4</sub>	கா <sub>1</sub>	கா <sub>2</sub>	கா <sub>3</sub>	கா <sub>4</sub>	கா <sub>1</sub>	கா <sub>2</sub>	கா <sub>3</sub>	கா <sub>4</sub>	கா <sub>1</sub>	கா <sub>2</sub>	கா <sub>3</sub>
<b>வியாபார நிலைமை</b>												
நிறைவேறியது	57	88	68	71	100	53	28	35	34	63	74	-
எதிர்பார்க்கை <sup>(ஆ)</sup>	(55)	(82)	(119)	(90)	(104)	(103)	(40)	(33)	(30)	(40)	(74)	(84)
<b>இலாபத்தன்மை</b>												
நிறைவேறியது	75	102	104	94	137	97	81	86	80	85	94	-
எதிர்பார்க்கை <sup>(ஆ)</sup>	(68)	(98)	(143)	(130)	(134)	(125)	(76)	(78)	(82)	(76)	(98)	(108)
<b>தேர்ச்சிபெற்ற தொழிலாளர் கிடைப்பளவு</b>												
நிறைவேறியது	102	100	103	99	95	88	85	82	70	75	70	-
எதிர்பார்க்கை <sup>(ஆ)</sup>	(97)	(107)	(103)	(103)	(100)	(108)	(89)	(81)	(83)	(74)	(77)	(72)
<b>கேள்வி</b>												
நிறைவேறியது	70	130	127	112	159	143	80	93	86	101	108	-
எதிர்பார்க்கை <sup>(ஆ)</sup>	(74)	(103)	(158)	(138)	(145)	(154)	(110)	(93)	(94)	(90)	(123)	(131)
<b>விற்பனைகள்</b>												
நிறைவேறியது	72	133	122	101	160	135	96	115	106	115	114	-
எதிர்பார்க்கை <sup>(ஆ)</sup>	(78)	(99)	(155)	(140)	(135)	(149)	(107)	(95)	(107)	(106)	(131)	(131)
<b>இயலாமைப் பயன்பாடு</b>												
நிறைவேறியது	76	118	119	102	138	121	83	87	92	96	103	-
எதிர்பார்க்கை <sup>(ஆ)</sup>	(70)	(100)	(150)	(127)	(132)	(134)	(107)	(85)	(91)	(86)	(110)	(108)

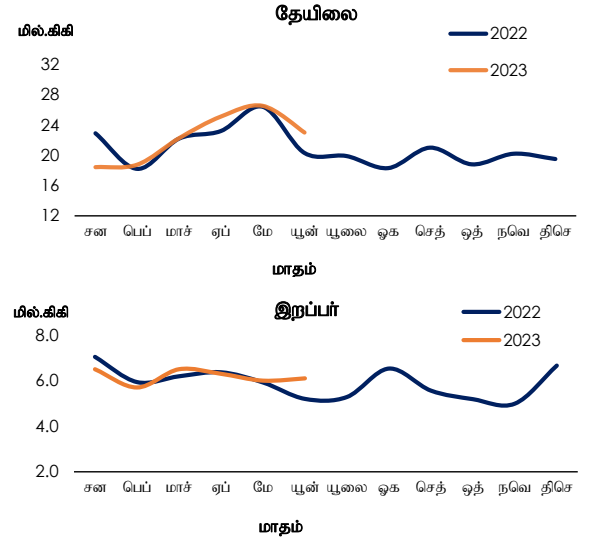
மூலம்: இலங்கை மத்திய வங்கி

(அ) முன்னைய ஆண்டின் தொடர்புடைய காலாண்டுடன் ஒப்பீடுகையில் தமது வியாபார மனோபாவங்களைத் தரப்படுத்துமாறு பதிலிறுப்பாளர்கள் கோரப்பட்டனர்.

(ஆ) முன்னைய காலாண்டின் போது வழங்கப்பட்ட தொடர்புடைய காலாண்டிற்கான பதிலிறுப்பாளர்களின் எதிர்பார்க்கைகள்

### 3. வேளாண்மை

விடயம்	அலகு	2022 (அ)	2023 (ஆ)	ஆ-ஆ மாற்றம் (%)
<b>தேயிலை உற்பத்தி</b>	மில்.கிகி.			
யூன்		20.3	23.0	13.4
சனவரி - யூன்		133.3	134.1	0.6
<b>இறப்பர் உற்பத்தி</b>	மில்.கிகி.			
யூன்		5.2	6.1	17.3
சனவரி - யூன்		36.7	37.1	1.2
<b>தெங்கு உற்பத்தி</b>	மில்.காய்கள்			
யூன்		303.5	257.1	(15.3)
சனவரி - யூன்		1,706.0	1,572.0	(7.9)
<b>மீன் உற்பத்தி</b>	மில்.கிகி.			
யூன்		27.1	27.1	0.1
சனவரி - யூன்		200.0	192.4	(3.8)
<b>நெல் உற்பத்தி</b>	மில்.கிகி.	<b>2021</b>	<b>2022 (அ)</b>	
பெரும்போகம் (அ)		3,061.4	1,931.2	(36.9)
சிறுபோகம் (ஆ)		2,088.2	1,461.7	(30.0)



(அ) தற்காலிகமானது  
 (ஆ) செத்.\ஒத் - மாச்\ ஏப்.  
 (இ) ஏப்.\மே- ஒக்\ செத்.

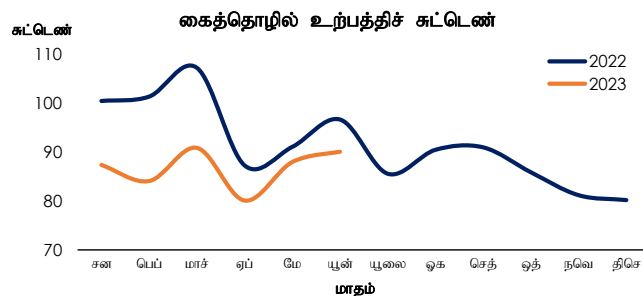
மூலங்கள்: இலங்கை தேயிலைச் சபை  
 இறப்பர் அறிவிருத்தித் திணைக்களம்  
 தெங்கு அறிவிருத்தி அதிகாரசபை  
 தொகைமதிப்பு மற்றும் புள்ளிவிவரத் திணைக்களம்  
 கடற்றொழில் அமைச்சு

### 4. கைத்தொழில் உற்பத்திச் சுட்டெண் (IIP) (2015=100)

விடயம்	யூன்		ஆ-ஆண்டு மாற்றம் (%)
	2022(அ)	2023(ஆ)	
உணவு உற்பத்திகள்	98.0	87.3	(10.9)
குடிபானங்கள்	123.0	121.3	(1.4)
புகையிலை உற்பத்திகள்	100.4	98.6	(1.8)
புடவைகள்	113.9	111.5	(2.1)
அணியும் ஆடைகள்	101.5	91.8	(9.6)
தோல் மற்றும் தொடர்புடைய உற்பத்திகள்	73.1	99.0	35.5
மர மற்றும் மர உற்பத்திகள் அத்துடன் தளபாடங்கள் தவிர்ந்த அடைப்பான்கள்; வைக்கோல் பொருட்கள் மற்றும் பின்னும் பொருட்கள்	68.8	62.8	(8.8)
கடதாசி மற்றும் கடதாசி உற்பத்திகள்	39.1	19.8	(49.4)
அச்சிடல் மற்றும் ஊடகப் பதிவுகளை மீளத் தயாரித்தல்	77.1	107.7	39.8
நிலக்கரி மற்றும் சுத்திகரிக்கப்பட்ட பெற்றோலிய உற்பத்திகள்	56.8	117.7	107.4
இரசாயன மற்றும் இரசாயன உற்பத்திகள்	104.3	73.7	(29.3)
அடிப்படை மருந்தாக்கல் பொருட்கள் மற்றும் மருந்தாக்கல் தயாரிப்புகள்	60.9	126.9	108.3
இறப்பர் மற்றும் பிளாத்திக்கு உற்பத்திகள்	108.7	78.6	(27.7)
ஏனைய உலோகமல்லா கனிப்பொருள் உற்பத்திகள்	108.9	92.7	(14.9)
அடிப்படை உலோகங்கள்	115.9	92.9	(19.9)
உருவாக்கப்பட்ட உலோக உற்பத்திகள் (பொறி சாதனம் தவிர)	54.4	50.1	(7.8)
மின்சார சாதனங்கள்	65.1	46.2	(29.1)
பொறி மற்றும் சாதனம் (வே.எ.கு)	142.2	126.9	(10.8)
தளபாடங்கள்	61.2	62.2	1.6
ஏனைய தயாரிப்புகள்	57.7	59.5	3.1
<b>தயாரித்தல் குறைக்கான ஒட்டுமொத்த கைத்தொழில் உற்பத்திச் சுட்டெண்</b>	<b>96.5</b>	<b>90.1</b>	<b>(6.7)</b>

(அ) திருத்தப்பட்டது  
 (ஆ) தற்காலிகமானது

மூலம்: தொகைமதிப்பு மற்றும் புள்ளிவிவரத் திணைக்களம்



5. கொள்வனவு முகாமையாளர்' சுட்டெண் - தயாரிப்பு

ஆண்டு	சன	பெப்	மார்ச்	ஏப்	மே	யூன்	யூலை	ஆகத்து	செப்ட	அக்ட	நவ	திசெ
2021	60.2	59.4	67.0	44.3	42.1	50.4	57.8	45.1	54.3	60.4	61.9	58.1
2022	58.7	52.5	57.8	36.4	50.3	44.1	41.4	49.6	42.6	38.4	42.1	44.8
2023	40.8	42.3	51.4	34.7	46.2	47.3	44.6					

மூலம்: இலங்கை மத்திய வங்கி

6. வீடமைப்பு மற்றும் கட்டடவாக்கம்

விடயம்	அலகு	2021	2022 (ஆ)	ஆ.ஆ. மாற்றம் (%)
<b>பாரிய கொழும்பு வீடமைப்பு அலுவலகங்கள் சுட்டெண் (ஆ)</b>	1995 = 100			
காலாண்டு 3		79.4	51.0	(35.7)
காலாண்டு 4		121.7	51.0	(58.1)
<b>சீமெந்து</b>		<b>2022 (ஆ)</b>	<b>2023 (ஆ)</b>	
மொத்த உள்நாட்டு உற்பத்தி	'000 மெ.தொ			
யூன்		268	224	(16.2)
சனவரி - யூன்		1,845	1,278	(30.7)
மொத்த இறக்குமதிகள்	'000 மெ.தொ			
யூன்		35	108	211.0
சனவரி - யூன்		1,010	528	(47.7)
மொத்தம்	'000 மெ.தொ			
யூன்		302	332	9.8
சனவரி - யூன்		2,855	1,806	(36.7)

(அ) தற்காலிகமானது

(ஆ) பாரிய கொழும்பு பிரதேசத்திலுள்ள 5 மாநகர சபைகள், 7 நகர சபைகள் மற்றும் 8 பிரதேச சபைகள் மூலம் வழங்கப்படும் வீடமைப்பு அலுவலகங்களை உள்ளடக்குகின்றது.

மூலங்கள்: 5 மாநகர சபைகள் (கொழும்பு, தெகவளை-கல்கிசை, சிறீ ஜயவர்த்தனா, மொட்டுவ மற்றும் கடுவெல)

7 நகர சபைகள் (வத்தளை-மாயோல, டேலிபொடா, பாணந்துறை, மகரஹம், செல்பேலா, ஹொராண மற்றும் பொலன்னேறு)

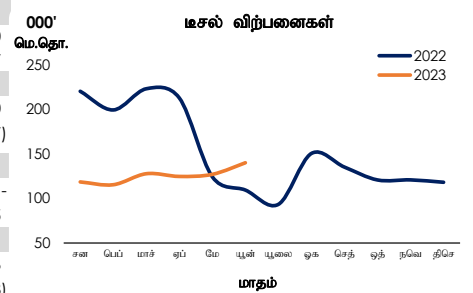
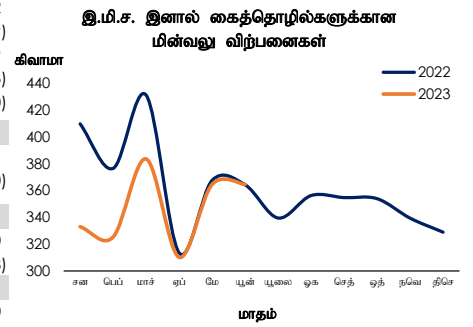
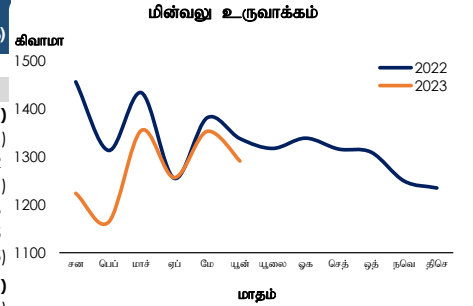
8 பிரதேச சபைகள் (ஹொராமக, கொழும்பு-முல்லைப்பா, களனி, அத்தளை, வத்தளை-மாயோல, ஹொராண, பாணந்துறை மற்றும் மஹா)

இலங்கை மத்திய வங்கி

சீமெந்து கைத்தொழிலின் பங்கேற்பாளர்கள்

7. வலு

விடயம்	அலகு	2022(ஆ)	2023(ஆ)	ஆ.ஆ. மாற்றம் (%)
<b>மின்வலு உருவாக்கம்(ஆ)</b>	கி.வா.ம			
<b>யூன்</b>		<b>1,338</b>	<b>1,291</b>	<b>(3.5)</b>
இ.மி.ச - நிமின்வலு		441	255	(42.1)
எரிபொருள் எண்ணெய்		80	235	193.2
நிலக்கரி		461	387	(16.1)
காற்றாடி		43	53	22.6
தனியார் துறை		313	361	15.5
மரபுவழியற்ற புதுப்பிக்கத்தக்க வலு		251	224	(10.5)
<b>சனவரி - யூன்</b>		<b>8,176</b>	<b>7,643</b>	<b>(6.5)</b>
இ.மி.ச - நிமின்வலு		2,043	1,729	(15.4)
எரிபொருள் எண்ணெய்		929	1,079	16.2
நிலக்கரி		3,024	2,877	(4.9)
காற்றாடி		156	163	4.9
தனியார் துறை		2,024	1,795	(11.3)
மரபுவழியற்ற புதுப்பிக்கத்தக்க வலு		1,152	1,141	(1.0)
<b>கைத்தொழில்களுக்கான மின்வலு விற்பனைகள்</b>	கி.வா.ம			
யூன்		364	364	0.1
சனவரி - யூன்		2,262	2,080	(8.0)
<b>இசல் விற்பனைகள்</b>	'000 மெ.தொ			
யூன்		109	140	28.0
சனவரி - யூன்		1,087	753	(30.8)
<b>பெற்றோல் விற்பனைகள்</b>	'000 மெ.தொ			
யூன்		61	113	84.0
சனவரி - யூன்		662	607	(8.2)
<b>உலை எண்ணெய் விற்பனைகள்</b>	'000 மெ.தொ			
யூன்		34	58	73.0
சனவரி - யூன்		205	294	43.7
<b>மண்ணெண்ணெய் விற்பனைகள்</b>	'000 மெ.தொ			
யூன்		5	7	58.0
சனவரி - யூன்		82	34	(58.7)
<b>மசகெண்ணெய் இறக்குமதிகள்</b>	'000 மெ.தொ			
யூன்		-	96	-
சனவரி - யூன்		258	813	214.5
<b>ஏனைய பெற்றோல் இறக்குமதிகள்</b>	'000 மெ.தொ			
யூன்		163	292	78.6
சனவரி - யூன்		2,119	1,784	(15.8)



(அ) தற்காலிகமானது

(ஆ) கூறியில் பொருத்தப்பட்ட சூரியவலு உருவாக்கம் உட்பட.

மூலங்கள்: இலங்கை மின்சார சபை

இலங்கை பெற்றோல் கட்டுத்தபணம்

லங்கா ஐசி பிஎல்சி

இலங்கை கங்கம்

## 8. கொள்வனவு முகாமையாளர் சுட்டெண் - பணிகள்

ஆண்டு	சன	பெப்	மாச்	ஏப்	மே	யூன்	யூலை	ஓக	செத்	ஒத்	நவெ	திசெ
2021	56.2	56.5	62.1	48.9	39.5	51.3	55.7	46.2	52.2	57.9	62.1	62.4
2022	57.5	51.8	51.3	43.8	42.4	40.3	43.0	51.7	51.2	47.9	49.0	51.6
2023	50.2	48.7	55.1	49.6	53.5	56.7	59.5					

மூலம்: இலங்கை மத்திய வங்கி

## 9. தொலைத்தொடர்புடல்கள்

விடயம்	அலகு	1ஆம் காலாண்டு		ஆ.ஆ மாற்றம் (%)
		2022	2023 (அ)	
தொலைபேசிகள் (நிலையாகப் பொருத்தப்பட்டவை)	எண்ணிக்கை	2,799,664	2,516,781	(10.1)
கம்பி இணைப்பு சேவை	எண்ணிக்கை	1,262,722	1,234,629	(2.2)
கம்பிகளற்ற உள்ளநாட்டு சுற்று இணைப்புகள்	எண்ணிக்கை	1,536,942	1,282,152	(16.6)
கையடக்கத் தொலைபேசிகள்	எண்ணிக்கை	30,476,123	28,117,291	(7.7)
இணையத்தள வாடிக்கையாளர்கள் (ஆ)	எண்ணிக்கை	22,224,472	21,809,964	(1.9)
தொலைபேசி நுழைவு	ஒவ்வொரு 100 (கையடக்கத் தொலைபேசி நீங்கலாக) ஆட்களுக்கு	12.6	11.3	(10.2)
தொலைபேசி நுழைவு	ஒவ்வொரு 100 (கையடக்கத் தொலைபேசி உள்ளடங்கலாக) ஆட்களுக்கு	150.0	138.0	(8.0)

(அ) தற்காலிகமானது

(ஆ) செல்லிட இணையத்தள இணைப்புகள் உட்பட

மூலங்கள்: இலங்கை தொலைத்தொடர்புகள் ஒழுங்குபடுத்தல் ஆணைக்குழு தொகைமதிப்பு மற்றும் புள்ளிவிபரத் திணைக்களம்

## 10. போக்குவரத்து

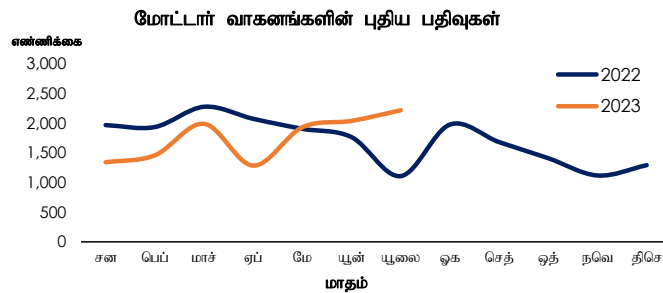
விடயம்	அலகு	2022 (அ)	2023 (ஆ)	ஆ.ஆ. மாற்றம் (%)
<b>மோட்டார் வாகனங்களின் புதிய பதிவுகள்</b>				
<b>யூலை</b>	<b>எண்ணிக்கை</b>	<b>1,108</b>	<b>2,218</b>	<b>100.2</b>
பேருந்துகள்		23	12	(47.8)
உந்து ஊர்திகள்		87	155	78.2
முச்சில்லு வண்டிகள்		-	5	-
இரட்டை நோக்க ஊர்திகள் (ஆ)		30	47	56.7
உந்து ஈருருளிகள்		675	1,722	155.1
சரக்குப் போக்குவரத்து ஊர்திகள் (ஆ)		114	36	(68.4)
நில ஊர்திகள் (ஆ)		179	241	34.6
ஏனையவை (உ-)		-	-	-
<b>சனவரி - யூன்</b>	<b>எண்ணிக்கை</b>	<b>13,032</b>	<b>12,263</b>	<b>(5.9)</b>
பேருந்துகள்		239	522	118.4
உந்து ஊர்திகள்		860	1,173	36.4
முச்சில்லு வண்டிகள்		19	42	121.1
இரட்டை நோக்க ஊர்திகள் (ஆ)		556	288	(48.2)
உந்து ஈருருளிகள்		5,075	8,304	63.6
சரக்குப் போக்குவரத்து ஊர்திகள் (ஆ)		1,359	207	(84.8)
நில ஊர்திகள் (ஆ)		4,924	1,727	(64.9)
ஏனையவை (உ-)		-	-	-

(அ) தற்காலிகமானவை (ஆ) ஒற்றை ஊர்திகள் உட்பட

(இ) சரக்கு வண்டிகள், ஏனைய சரக்குப் போக்குவரத்து ஊர்திகள் மற்றும் சிறப்பு நோக்கங்களுக்கான ஊர்திகள்

(\*) உழவியந்திரங்கள், கை உழவியந்திரங்கள் மற்றும் ஏனைய நில ஊர்திகள் (உ-) நான்கு சில்லு வண்டிகள் மற்றும் மோட்டார் இலங்கைகள்

மூலம்: மோட்டார் போக்குவரத்துத் திணைக்களம்



## 11. துறைமுகப் பணிகள்

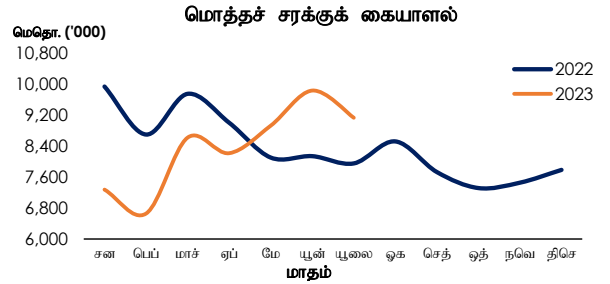
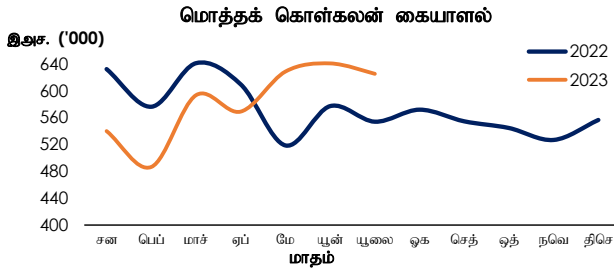
விடயம்	அலகு	2022 <sup>(அ)</sup>	2023 <sup>(ஆ)</sup>	ஆ.ஆ. மாற்றம் (%)
<b>கப்பல் போக்குவரத்து</b>	எண்ணிக்கை			
யூலை		327	420	28.4
சனவரி - யூலை		2,312	2,781	20.3
<b>கொள்கலன் கையாளல்</b>				
<b>உள்நாடு</b>	இ.அச			
யூலை		73,760	89,123	20.8
சனவரி - யூலை		641,316	542,764	(15.4)
<b>மாற்றிக் கப்பலேற்றல்</b>	இ.அச			
யூலை		460,736	520,579	13.0
சனவரி - யூலை		3,354,042	3,434,434	2.4
<b>மீள அடுக்கி வைத்தல்</b>	இ.அச			
யூலை		19,394	15,449	(20.3)
சனவரி - யூலை		112,982	105,814	(6.3)
<b>மொத்தக் கொள்கலன் கையாளல்</b>	இ.அச			
யூலை		553,890	625,151	12.9
சனவரி - யூலை		4,108,340	4,083,012	(0.6)
<b>சரக்குக் கையாளல் (ஆ)</b>				
<b>சரக்குகளை இறக்குதல்</b>	மெ.தொ			
யூலை		4,133,468	4,824,693	16.7
சனவரி - யூலை		33,078,751	31,652,087	(4.3)
<b>சரக்குகளை ஏற்றுதல்</b>	மெ.தொ			
யூலை		3,817,795	4,305,440	12.8
சனவரி - யூலை		28,495,057	26,998,512	(5.3)
<b>மொத்த சரக்குகளை கையாளுதல்</b>	மெ.தொ			
யூலை		7,951,263	9,130,133	14.8
சனவரி - யூலை		61,573,808	58,650,599	(4.7)

(அ) தற்காலிகமானவை

மூலம்: இலங்கை துறைமுக அதிகாரசபை

(ஆ) காங்கேசன்துறை, மயிலிட்டி, பருத்தித்துறை மற்றும் காரைநகர் துறைமுகங்களிலிருந்தான தரவுகள் நீங்கலாக.

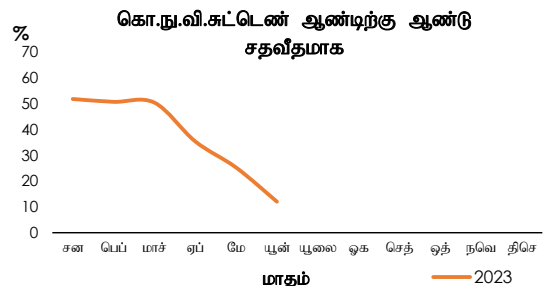
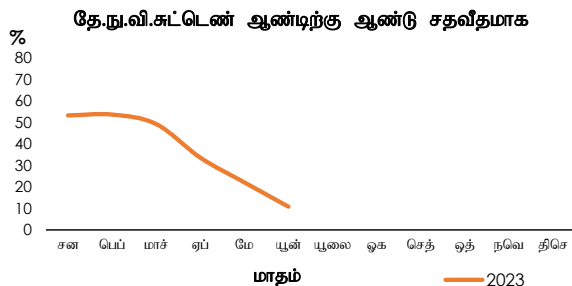
இ.அச = இருபது அடிக்குச் சமமான கொள்கலன் அலகுகள்



## 12. விலைச் சுட்டெண்கள்

விடயம்	அடிப்படைக் காலம்	2022	2023	ஆ.ஆ.மாற்றம் (%)
<b>தேசிய நுகர்வோர் விலைச் சுட்டெண் (தே.நு.வி.ச.)</b>	2021=100			
<b>யூலை</b>				
முதன்மை		193.1	201.9	4.6
மைய		176.8	188.0	6.3
<b>கொழும்பு நுகர்வோர் விலைச் சுட்டெண் (கொ.நு.வி.ச.)</b>	2021=100			
<b>யூலை</b>				
முதன்மை		178.9	190.2	6.3
மைய		160.9	170.7	6.1

மூலம்: தொகைமதிப்பு மற்றும் புள்ளிவிபரத் திணைக்களம்





13. சராசரி சில்லறை விலைகள் - புறக்கோட்டைச் சந்தை

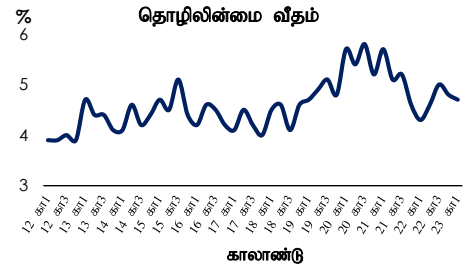
விடயம்	அலகு	பூலை		ஆ.ஆண்டு மாற்றம் (%)
		2022	2023	
<b>அரிசி</b>	<b>ரூ/கிகி</b>			
சம்பா அரிசி	வி.கி		217.37	-
நாட்டரிசி	வி.கி		207.37	-
பச்சரிசி (சிவப்பு)	வி.கி		157.89	-
<b>ஏனைய உணவு வகைகள்</b>	<b>ரூ/கிகி</b>			
செத்தல் மிளகாய் (இறக்குமதி செய்யப்பட்டது)		2,000.00	1,170.00	(41.5)
சின்ன வெங்காயம் (உள்நாடு)		450.00	442.65	(1.6)
சின்ன வெங்காயம் (இறக்குமதி செய்யப்பட்டது)		331.11	402.41	21.5
பெரிய வெங்காயம் (உள்நாடு)	வி.கி		வி.கி	-
பெரிய வெங்காயம் (இறக்குமதி செய்யப்பட்டது)		191.50	137.37	(28.3)
பருப்பு		589.50	277.89	(52.9)
உருளைக்கிழங்கு (உள்நாடு)		433.63	360.00	(17.0)
முட்டை - வெள்ளை (ஒவ்வொன்று)		39.73	வி.கி	-
சீனி - வெள்ளை		335.50	237.37	(29.2)

வி.கி. - விபரம் கிடைக்கவில்லை

மூலம்: இலங்கை மத்திய வங்கி

14. தொழில்தொழில் (அ)

விடயம்	அலகு	1 ஆம் காலாண்டு	
		2022	2023 (அ)
தொழிற்படை பங்கேற்பு வீதம்	சதவீதம்	51.2	49.9
தொழிலின்மை வீதம்		4.3	4.7
<b>பொருளாதார நடவடிக்கை ரீதியான தொழில்தொழில் (இ) (மொத்த தொழில்தொழில் சதவீதமாக)</b>			
		1 ஆம் காலாண்டு	
		2022	2023 (அ)
வேளாண்மை		25.0	26.7
கைத்தொழில்		27.9	25.5
பணிகள்		47.1	47.8



(அ) 15 மற்றும் அதற்கு மேற்பட்ட வேலைசெய்யும் வயதுக்கு குடித்தொகை (ஆ) தற்காலிகமானது

(இ) பன்னாட்டு நியம கைத்தொழில் வகைப்படுத்தல் - திருத்தம் 4 இனை அடிப்படையாகக் கொண்டது.

15. கூலிச் சுட்டெண்கள்

விடயம்	அலகு	பூன்	
		2022	2023 (அ)
<b>பொதுத் துறை ஊழியர்கள்</b>	2016 = 100		
பெயரளவு கூலிவீதச் சுட்டெண்		133.1	133.1
உண்மைக் கூலிவீதச் சுட்டெண் (ஆ)		65.4	58.3
<b>முறைசாரா தனியார் துறை ஊழியர்கள் (இ)</b>	2018 = 100		
பெயரளவு கூலிவீதச் சுட்டெண்		152.1	170.5
உண்மைக் கூலிவீதச் சுட்டெண் (ஆ)		82.2	82.1
<b>வேளாண்மை</b>			
பெயரளவு கூலிவீதச் சுட்டெண்		146.0	170.6
உண்மைக் கூலிவீதச் சுட்டெண் (ஆ)		79.0	82.1
<b>கைத்தொழில்</b>			
பெயரளவு கூலிவீதச் சுட்டெண்		155.5	170.4
உண்மைக் கூலிவீதச் சுட்டெண் (ஆ)		84.1	82.0
<b>பணிகள்</b>			
பெயரளவு கூலிவீதச் சுட்டெண்		151.0	170.8
உண்மைக் கூலிவீதச் சுட்டெண் (ஆ)		81.6	82.2

(அ) தற்காலிகமானது

மூலம்: இலங்கை மத்திய வங்கி

(ஆ) தேசிய நுகர்வோர் விலைச் சுட்டெண் (2013 = 100) இனை அடிப்படையாகக் கொண்டது.

(இ) முறைசாரா தனியார் துறை சம்பளங்கள் மற்றும் தொழில் கட்டமைப்பு என்பனவற்றில் அண்மைக்கால மாற்றங்களைப் பெறும்பொருட்டு முறைசாரா தனியார் துறை கூலி வீதச் சுட்டெண் 2018 ஆம் ஆண்டிற்கு (2012 ஆம் ஆண்டிலிருந்து) அடிப்படை ஆண்டு மாற்றம் செய்யப்பட்டது.

16. அரசு நிதி

விடயம்	அலகு	2022 சன-மீம	2023 சன-மீம (ஊ)	2022 சன-புள்	2023 சன-புள் (ஊ)
<b>மொத்த அரசிறை மற்றும் கொடைகள் (ஊ)</b>	ரூ. மில்.	812,699	1,122,426	919,468	1,317,053
<b>மொத்த அரசிறை (ஊ)</b>	ரூ. மில்.	811,940	1,120,635	918,493	1,314,886
வரி அரசிறை		710,613	1,029,404	798,796	1,198,852
வரியல்லா அரசிறை		101,327	91,232	119,698	116,034
<b>கொடைகள் (ஊ)</b>	ரூ. மில்.	759	1,791	974	2,167
<b>மீண்டெழும் செலவினம் (ஊ)</b>	ரூ. மில்.	1,275,236	1,937,895	1,571,637	2,325,541
<b>மூலதனச் செலவினம் மற்றும் தேரிய கடன்வழங்கல்(ஊ)</b>	ரூ. மில்.	174,150	199,206	250,508	234,078
<b>நிதியிடல் (ஊ)</b>	ரூ. மில்.	636,688	1,014,675	902,676	1,242,566
உள்நாட்டு நிதியிடல்		742,708	1,077,984	947,060	1,122,607
வெளிநாட்டு நிதியிடல்		(106,021)	(63,309)	(44,383)	119,959

(அ) தற்காலிகமானது

(ஆ) அரசிறை, செலவினம் மற்றும் நிதியிடல் தொகைகள் பொருளாதார வகைப்படுத்தலை அடிப்படையாகக் கொண்டுள்ளன.

	2022 (ஊ) (ஊ)	2022 (ஊ) (ஊ)	
	திசெப்டர் இறுதியில்	மார்ச் இறுதியில்	
<b>மொத்த வெளிநின்ற அரசு படுகடன்கள்(ஊ)</b>	ரூ. மில்.	27,492,031	26,927,887
<b>மொத்த உள்ளநாட்டு படுகடன்கள்</b>	ரூ. மில்.	15,033,876	15,616,501
முதிர்ச்சியின் படி			
குறுங்காலம்			
இதில் திறைசேரி உண்டியல்கள்		4,267,724	4,738,827
மத்திய வங்கி முற்பணங்கள்		4,113,907	4,574,558
		235,639	344,664
நடுத்தர மற்றும் நீண்டகாலம்		9,882,058	10,080,805
இதில் திறைசேரி முறிகள்		8,709,057	9,119,118
ரூபாய் கடன்கள்		24,088	-
இலங்கை அபிவிருத்தி முறிகள்		382,092	276,429
ஏனைய உள்ளநாட்டு (ஊ)		884,093	796,869
நிறுவனங்களின் படி (ஊ-)		15,033,876	15,616,501
இதில் வங்கி (உள்மும்பெற்ற சிறப்பியல்பு வாங்கி வங்கிகளாக)		8,525,718	8,642,615
வங்கியல்லா		6,164,063	6,578,639
<b>மொத்த வெளிநாட்டு படுகடன்கள்(ஊ/ஊ)</b>	ரூ. மில்.	12,458,155	11,311,386
பல்புகடன்கள்		3,611,552	3,270,112
இருபடை மற்றும் வணிகம்		8,846,603	8,041,274
இதில் நாட்டுக்கான பன்னாட்டு முறிகள்		3,921,587	3,534,685
இலங்கை அபிவிருத்தி முறிகள்		9,645	8,380
வெளிநாட்டு நாணய தவணை நிதியிடல் வசதிகள்		797,589	720,362

மூலங்கள்: நிதி, பொருளாதார உறுதிப்படுத்தல் மற்றும் தேசிய கொள்கைகள் அமைச்சு இலங்கை மத்திய வங்கி

குறிப்பு: 2022இல் தொடங்கி, இடம்பூலத்தில் தற்பட்ட படுகடன்கள் புள்ளிவிவரம் விவரங்கள் காலாண்டு அடிப்படையில் வெளிப்படுத்துகின்றது.

(அ) 2022 ஏப்ரல் 12இல் பின்னர் செலுத்தவேண்டியதாகக் காணப்பட்ட பல்புகடன்கள் தீர்மானம் கொடுப்பதற்கான வெளிநின்ற மத்திய அரசு படுகடன்கள் நீக்குகின்றது. இலங்கையின் வெளிநாட்டுப் பொதுப் படுகடன்களின் தீர்மானம் தொடர்பான இடைக்கால கொள்கைத் தகவியை நிதி, பொருளாதார உறுதிப்பாடு மற்றும் தேசியக் கொள்கைகள் அமைச்சு அறிவித்திருக்கிறது. இத்தகைய தீர்மானம் கொடுப்பதற்கான பரிந்துரைகள் பரிந்துரைக்கப்பட்ட படுகடன்களின் செலுத்தவேண்டிய வட்டிக் கொடுப்பதற்கான உட்கட்டிடங்களை உள்ளடக்குகின்றது. இது இலங்கை அபிவிருத்தி முறிகளின் தொடர்புடைய இடைக்கால கொள்கைகளுக்கும் பல்புகடன்கள் செலுத்தவேண்டிய வட்டிக் கொடுப்பதற்கான ஏற்பு மூலதனமையாக்கப்படுகின்றது எனக் கருதப்படுகின்றது.

(ஆ) தற்காலிகமானது

(இ) 2014இல் பன்னாட்டு நாணய நிதியத்தால் வெளியிடப்பட்ட அரசு நிதி புள்ளிவிவரம் கையெழுத்தான அரசு படுகடன்கள் புள்ளிவிவரத்தைத் தொடர்புடைய விவரங்களைக் காட்டிவரும்படி, வரலாற்று வெளிநின்ற இலங்கை அபிவிருத்தி முறி உடமைகள் வெளிநாட்டுக் கடன்கள் கீழ் வைக்கப்பட்டதுடன் வரலாற்று வெளிநின்ற நாட்டுக்கான பன்னாட்டு முறி உடமைகள் உள்ளநாட்டுக் கடன்கள் கீழ் வைக்கப்பட்டன.

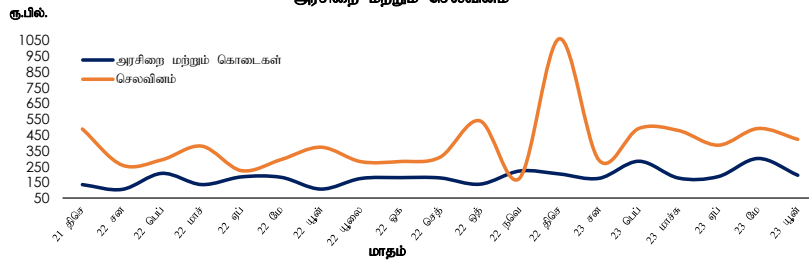
(ஈ) 2022 இற்கான தகவல் 2022 திசெப்டர் தொடக்கம் நடைமுறைக்கு வரும்வரையில் மத்திய அரசாங்கம் படுகடன்களுக்கு உள்ளீக்கப்பட்ட அரசாங்க உத்தரவாதமளிக்கப்பட்ட இலங்கை பெற்றோலியக் கூட்டுத்தாபனத்தின் வெளிநாட்டு நாணய படுகடன்கள் செலுத்த வேண்டிய நிலைமையினை உள்ளடக்குகின்றது.

(உ) மத்திய வைக்கடன்கள் முறையின் பதிவுகளை அடிப்படையாகக்கொண்டு நிறுவன ரீதியான வைக்கடன்கள் திருத்தப்பட்டது.

(ஊ) வெளிநாட்டு படுகடன்கள் புள்ளிவிவரங்களும் வெளிநாட்டு படுகடன்கள் வைக்கப்படுகின்ற நிதி, பொருளாதார உறுதிப்பாடு மற்றும் தேசியக் கொள்கைகள் அமைச்சினால் பேணப்படுகின்ற பொதுமையப் படுகடன்கள் பதிவுசெய்தல் மற்றும் முகாமைத்துவ முறையின் கீழ் பட்டியல்படுத்தப்பட்ட தகவல்களின் அடிப்படையிலிருந்து தயாரிக்கப்பட்டுள்ளன.

(ஐ) 2022 திசெப்டரிலிருந்து இலங்கை மின்சார சபை, வரையறுக்கப்பட்ட விளையாட்டு மற்றும் விளையாட்டு பணிகள், இலங்கை துறைமுக அதிகார சபை போன்றவற்றின் கீழ் முன்னர் வைக்கப்பட்ட பல்புகடன்கள் வெளிநின்ற செயற்றிட்டக் கடன்கள் மத்திய அரசுப் படுகடன்களின் உள்ளீக்கப்பட்டன.

அரசிறை மற்றும் செலவினம்



17. நாணயக் கூட்டுக்கள் மற்றும் ஏதுக் காரணிகள்

விடயம்	அலகு	சனவரி தொடக்கத்தில்	யூன் இறுதியில் <sup>(ல)</sup>	மாற்றம் (யூன் இறுதியில்)	
				முழுமையான	சதவீதம்
<b>குறுகிய பண நிரம்பல் (M<sub>1</sub>)</b>	ரூ.மில்.				
2022		1,459,895.46	1,545,474.68	85,579.22	5.9
2023		1,453,597.21	1,552,375.12	98,777.91	6.8
பொதுமக்கள் வசமுள்ள நாணயம்					
2022		784,449.65	797,471.10	13,021.45	1.7
2023		742,041.79	845,055.25	103,013.47	13.9
பொதுமக்கள் வசமுள்ள கேள்வி வைப்புக்கள்					
2022		675,445.81	748,003.58	72,557.77	10.7
2023		711,555.42	707,319.87	(4,235.56)	(0.6)
<b>விரிந்த பண நிரம்பல் (M<sub>2</sub>)<sup>(ஆ)</sup></b>	ரூ.மில்.				
2022		9,638,905.36	10,143,626.33	504,720.97	5.2
2023		10,497,052.43	10,973,953.34	476,900.92	4.5
<b>பொதுமக்கள் வசமுள்ள கால மற்றும் சேமிப்பு வைப்புக்கள் (உயர் திரவத்தன்மை கொண்ட பணம்)</b>	ரூ.மில்.				
2022		8,179,009.89	8,598,151.65	419,141.76	5.1
2023		9,043,455.21	9,421,578.22	378,123.01	4.2
<b>ஏதுக் காரணிகள் (M<sub>2</sub>)</b>	ரூ.மில்.				
<b>தேறிய வெளிநாட்டுச் சொத்துக்கள்<sup>(ஈ)</sup></b>					
2022		(1,073,604.40)	(2,747,889.29)	(1,674,284.89)	(155.9)
2023		(2,842,427.15)	(1,987,885.63)	854,541.51	30.1
<b>உள்நாட்டுக் கொடுகடன்</b>					
2022		12,927,117.99	14,713,531.00	1,786,413.01	13.8
2023		15,493,500.52	15,562,421.99	68,921.47	0.4
அரசிற்கு (தேறிய)		7,071,783.62	7,961,324.17	889,540.55	12.6
அரசு கூட்டுத்தாபனங்களுக்கு		1,686,728.64	1,041,582.71	(645,145.92)	(38.2)
கூட்டுறவுச் சங்கங்களுக்கு		3,624.29	2,052.10	(1,572.19)	(43.4)
ஏனைய தனியார் துறையினருக்கு		6,731,363.97	6,557,463.00	(173,900.97)	(2.6)
<b>ஏனைய விடயங்கள் (தேறிய)<sup>(ஈ)</sup></b>					
2022		(2,214,608.23)	(1,822,015.38)	392,592.86	17.7
2023		(2,154,020.95)	(2,600,583.01)	(446,562.06)	(20.7)
<b>திரண்ட விரிந்த பண நிரம்பல் (M<sub>2b</sub>)<sup>(அ)</sup></b>	ரூ.மில்.				
2022		10,647,308.96	11,901,351.25	1,254,042.29	11.8
2023		12,289,636.90	12,516,610.27	226,973.37	1.8
<b>பொதுமக்களால் வைத்திருக்கப்படும் சீர்செய்யப்பட்ட கால மற்றும் சேமிப்பு வைப்புக்கள் (உயர் திரவத்தன்மை கொண்ட பணம்)</b>					
2022		9,187,413.49	10,355,876.57	1,168,463.07	12.7
2023		10,836,039.68	10,964,235.15	128,195.46	1.2
<b>ஏதுக் காரணிகள் (M<sub>2b</sub>)</b>	ரூ.மில்.				
<b>தேறிய வெளிநாட்டுச் சொத்துக்கள்<sup>(உ)</sup></b>					
2022		(981,975.76)	(2,121,925.21)	(1,139,949.44)	(116.1)
2023		(1,766,812.80)	(807,980.84)	958,831.96	54.3
<b>உள்நாட்டுக் கொடுகடன்</b>					
2022		14,001,951.08	16,140,168.00	2,138,216.92	15.3
2023		16,632,272.70	16,436,750.11	(195,522.59)	(1.2)
அரசிற்கு (தேறிய)		7,471,108.47	8,261,006.04	789,897.56	10.6
அரசு கூட்டுத்தாபனங்களுக்கு		1,747,033.09	1,096,203.65	(650,829.44)	(37.3)
கூட்டுறவுச் சங்கங்களுக்கு		3,624.29	2,052.10	(1,572.19)	(43.4)
ஏனைய தனியார் துறையினருக்கு		7,410,506.85	7,077,488.33	(333,018.52)	(4.5)
<b>ஏனைய விடயங்கள் (தேறிய)<sup>(ஈ)</sup></b>					
2022		(2,372,666.36)	(2,116,891.55)	255,774.81	10.8
2023		(2,575,823.00)	(3,112,159.00)	(536,336.00)	(20.8)
<b>ஒதுக்குப் பணம்</b>	ரூ.மில்.				
2022		1,305,808.69	1,452,596.40	146,787.71	11.2
2023		1,349,388.58	1,435,810.87	86,422.29	6.4
<b>பணப் பெருக்கிகள்</b>					
<b>M<sub>1</sub> பெருக்கி</b>					
2022		1.12	1.06		
2023		1.08	1.08		
<b>M<sub>2</sub> பெருக்கி</b>					
2022		7.38	6.98		
2023		7.78	7.64		
<b>M<sub>2b</sub> பெருக்கி</b>					
2022		8.15	8.19		
2023		9.11	8.72		

மூலம்: இலங்கை மத்திய வங்கி

(அ) தற்காலிகமானது.

(ஆ) M<sub>2</sub> = M<sub>1</sub> + கால மற்றும் சேமிப்பு வைப்புகள்

(இ) மத்திய வங்கியின் தேறிய வெளிநாட்டுச் சொத்துக்கள் 2002 சனவரியின் ஆரம்பத்திலிருந்து சந்தைப் பெறுமதியினை அடிப்படையாகக் கொண்டவை. இது தேறிய வெளிநாட்டுச் சொத்துக்களிலும் தேறிய ஏனைய விடயங்களிலும் பிரதிபலிக்கப்படுகின்றன.

(ஈ) இலங்கையில் தொழிற்பெருகின்ற வந்தக வங்கிகளின் உள்நாட்டு வங்கித்தொழில் மீளவுகள் மற்றும் கரைகடந்த வங்கித்தொழில் மீளவுகள் இரண்டுமும் தொடர்பான கூட்டுத் தரவுகளை உள்ளடக்கிய திரட்டப்பட்ட நாணய அளவீட்டினை அடிப்படையாகக் கொண்டது. இது வதிவோர் வசமுள்ள வெளிநாட்டு நாணய வைப்புக்களையும் உள்ளடக்குகிறது. M<sub>1</sub> மற்றும் சீராக்கப்பட்ட உயர் திரவத்தன்மை கொண்ட பணத்தின் பொத்தம் M<sub>2b</sub> ஆகும். M<sub>1</sub>, உள்நாட்டு வங்கித்தொழில் மீளின் நாணய அளவீடு மற்றும் திரட்டப்பட்ட நிதி அளவீடு ஆகிய இரண்டு விடயங்களையும் ஒத்ததாகும்.

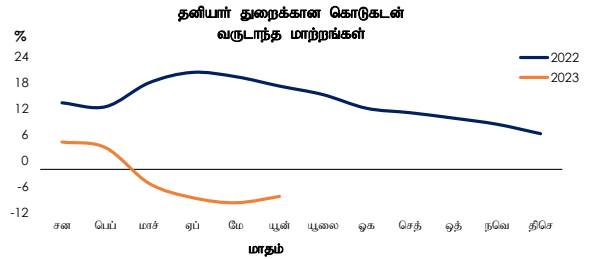
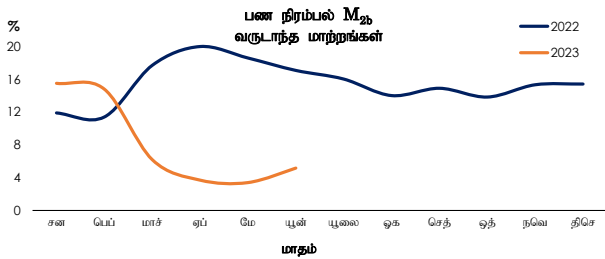
**(நாணயக் கூட்டுக்கள் மற்றும் ஏதுக் காரணிகள் தொடர்ச்சி...)**

விடயம்	அலகு	சனவரி தொடக்கத்தில்	யூன் இறுதியில் <sup>(அ)</sup>	மாற்றம் (யூன் இறுதியில்)	
				முழுமையான	சதவீதம்
<b>விரித பணநிரம்பல் (M<sub>4</sub>)<sup>(ஆ)</sup></b>	ரூ.மில்.				
2022		12,985,353.35	14,334,869.81	1,349,516.45	10.4
2023		14,839,802.93	15,093,821.83	254,018.90	1.7
<b>கால மற்றும் சேமிப்பு வைப்புகள் (உயர் திரவத்தன்மை கொண்ட பணம்)</b>					
2022		11,577,684.66	12,875,527.08	1,297,842.42	11.2
2023		13,432,065.68	13,610,233.54	178,167.85	1.3
<b>ஏதுக் காரணிகள் (M<sub>4</sub>)</b>					
<b>தேறிய வெளிநாட்டுச் சொத்துக்கள்</b>					
2022		(998,620.92)	(2,121,925.21)	(1,123,304.28)	(112.5)
2023		(1,766,812.80)	(807,980.84)	958,831.96	54.3
<b>உள்நாட்டுக் கொடுகடன்</b>					
2022		17,296,375.15	19,570,999.55	2,274,624.40	13.2
2023		20,135,822.16	19,946,921.95	(188,900.21)	(0.9)
அரசாங்கத்திற்கு (தேறிய)		8,468,629.66	9,361,262.04	892,632.38	10.5
அரசாங்க கூட்டுத்தாபனத்திற்கு		1,747,033.09	1,096,203.65	(650,829.44)	(37.3)
தனியார் துறைக்கு		9,920,159.41	9,489,456.26	(430,703.16)	(4.3)
<b>ஏனைய விடயம் (தேறிய)</b>					
2022		(3,312,400.88)	(3,114,204.54)	198,196.34	6.0
2023		(3,529,206.43)	(4,045,119.27)	(515,912.84)	(14.6)
<b>பணப் பெருக்கி M<sub>4</sub> பெருக்கி</b>					
2022		9.94	9.87		
2023		11.00	10.51		

மூலம்: இலங்கை மத்திய வங்கி

(அ) தற்காலிகமானது.

(ஆ) திட்டிய நாணய அளவீட்டுத் தரவுகள் (உள்நாட்டு வங்கித்தொழில் பிரிவுகள் மற்றும் வெளிநாட்டு வங்கித்தொழில் பிரிவுகள் இணை) மற்றும் உரிமப்பெற்ற நிதிக் கம்பனிகள் அத்துடன் உரிமப்பெற்ற சிறப்பியல்புடையவற்றை வங்கிகள் ஆகியவற்றை உள்ளடக்குகின்ற நிதியியல் அளவீட்டினை அடிப்படையாகக் கொண்டது.



**18. வங்கித்தொழில்**

விடயம்	அலகு	2022 யூன் இறுதியில்	2023 யூன் இறுதியில் <sup>(அ)</sup>	மாற்றம் (யூன் இறுதியில்)	
				முழுமையான	சதவீதம்
<b>உள்நாட்டு வங்கித்தொழில் பிரிவுகள் வர்த்தக வங்கிகள்<sup>(ஆ)</sup></b>					
<b>கடன்கள் மற்றும் முற்பணங்கள் (மொத்த வெளிநிறுவலை)</b>	ரூ. மில்.	8,619,453.43	7,950,751.54	(668,701.89)	(7.8)
<b>முதலீடுகள் (மொத்த வெளிநிறுவலை)</b>					
திறைசேரி உணியங்கள்	ரூ. மில்.	373,430.11	1,290,685.04	917,254.93	245.6
ஏனைய அரசு பிணையங்கள் <sup>(இ)</sup>		2,671,749.33	3,301,477.51	629,728.18	23.6
ஏனைய முதலீடுகள்		115,567.89	122,023.39	6,455.50	5.6
<b>மொத்த வைப்புகள்</b>	ரூ. மில்.	11,607,506.94	12,252,976.42	645,469.48	5.6
<b>வர்த்தக வங்கிகளின் திரவத்தன்மை மிகையான ஒதுக்கீடுகள் மற்றும் கையிலுள்ள பணம்</b>	ரூ. மில்.	243,264.71	214,881.73	(28,382.97)	(11.7)
<b>அழைப்புச் சந்தைக் கடன்பாடுகள்-மாதத்தின் இறுதி வர்த்தில்</b>	ரூ. மில்.	18.25	21.48	3.23	17.7
<b>கரைகடந்த வங்கித்தொழில் பிரிவுகள்</b>					
கரைகடந்த வங்கித்தொழில் பிரிவுகள்	எண்ணிக்கை	24	24		
<b>மொத்தச் சொத்துக்கள்/ பொறுப்புகள் சொத்துக்கள்</b>	ரூ. மில்.	2,295,062.43	1,784,846.67	(510,215.76)	(22.2)
<b>சொத்துக்கள்</b>					
கடன்கள் மற்றும் முற்பணங்கள் - வறிவோர்		1,556,918.78	890,417.25	(666,501.54)	(42.8)
கடன் மற்றும் முற்பணங்கள் - வறிவற்றோர்		697,035.49	862,462.07	165,426.58	23.7
ஏனைய சொத்துக்கள்		41,108.16	31,967.35	(9,140.81)	(22.2)
<b>பொறுப்புகள்</b>					
வைப்புகள் மற்றும் கடன்பாடுகள் - வறிவோர்		1,128,025.07	833,735.33	(294,289.74)	(26.1)
வைப்புகள் மற்றும் கடன்பாடுகள் - வறிவற்றோர்		645,565.60	319,291.33	(326,274.26)	(50.5)
ஏனைய பொறுப்புகள்		521,471.77	631,820.01	110,348.24	21.2
<b>தேசிய சேமிப்பு வங்கி</b>					
கால மற்றும் சேமிப்பு வைப்புகள்	ரூ. மில்.	1,435,968.52	1,470,661.51	34,692.99	2.4

மூலம்: இலங்கை மத்திய வங்கி

(அ) தற்காலிகமானது.

(ஆ) கடன்கள், மேலதிகப் பற்றுக்கள், கொள்வனவு மற்றும் கழிவிடப்பட்ட உணியங்கள் (உடனடிக் கொடுப்பனவு உணியங்கள் நீங்கலாக இலாபத்தி, ஏற்றுமதி மற்றும் உள்நாட்டு உணியங்கள்) உட்பட, கடன்கள் மற்றும் முற்பணங்கள்

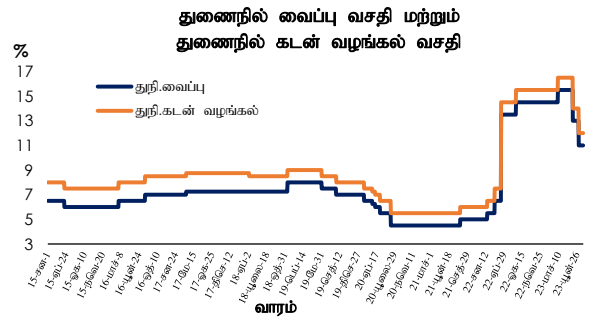
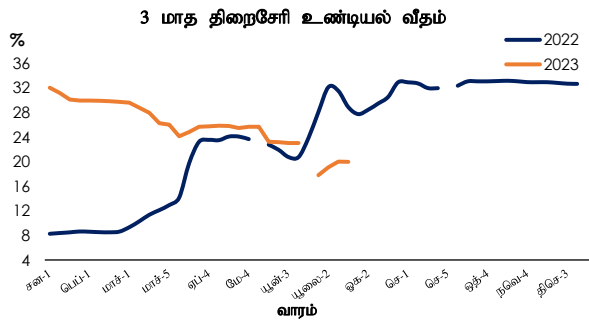
(இ) ரூபாய் பிணையங்களையும் இலங்கை அலுவலகத்தின் முறிகளையும் உள்ளடக்கிறது.

19. வட்டி வீதங்கள்

விடயம்	அலகு	புல		ஆ.ஆ முழுமையான மாற்றம் (அடிப்படைப் புள்ளிகள்)
		2022	2023	
<b>திறைசேரி உண்டியல்கள்<sup>(அ)</sup> (இறுதி வாரம்)</b>	விளைவு			
91 - நாட்கள்	சதவீதம்	28.86	19.96	(890)
182 - நாட்கள்		29.24	17.69	(1,155)
364 - நாட்கள்		29.53	14.29	(1,524)
<b>திறைசேரி முறிகள்<sup>(ஆ)</sup></b>				
2 - வருடங்கள்		-	-	-
3 - வருடங்கள்		28.45	-	-
4 - வருடங்கள்		-	-	-
5 - வருடங்கள்		-	15.74	-
6 - வருடங்கள்		-	-	-
10 - வருடங்கள்		-	-	-
<b>சராசரி நிறையேற்றப்பட்ட வைப்பு வீதம்<sup>(ஆ)</sup></b>	சதவீதம்	9.56	14.76	520
<b>சராசரி நிறையேற்றப்பட்ட நிலையான வைப்பு வீதம்<sup>(ஆ)</sup></b>	சதவீதம்	12.60	19.02	642
		<b>2022 யுள்</b>	<b>2023 யுள்</b>	
<b>சராசரி நிறையேற்றப்பட்ட புதிய வைப்பு வீதம்<sup>(ஆ)</sup></b>	சதவீதம்	17.15	14.98	(217)
<b>சராசரி நிறையேற்றப்பட்ட புதிய நிலையான வைப்பு வீதம்<sup>(ஆ)</sup></b>	சதவீதம்	17.45	15.49	(196)
		<b>2022 யுலை</b>	<b>2023 யுலை</b>	
<b>சராசரி நிறையேற்றப்பட்ட முதன்மைக் கடன் வழங்கல் வீதங்கள்<sup>(ஆ)</sup> (இறுதி வாரம்)</b>	சதவீதம்	24.94	17.18	(776)
<b>அழைப்புப் பண வீதம் (இறுதி மாதம்)</b>	சதவீதம்	15.50-15.50	11.40-11.50	
<b>துணைநிலை வைப்பு வசதி வீதம்<sup>(ஆ)</sup></b>	சதவீதம்	14.50	11.00	(350)
<b>துணைநிலை கடன் வழங்கல் வசதி வீதம்<sup>(ஆ)</sup></b>	சதவீதம்	15.50	12.00	(350)
		<b>2022 யுள்</b>	<b>2023 யுள்</b>	
<b>சராசரி நிறையேற்றப்பட்ட கடன்வழங்கல் வீதம் <sup>(ஆ)</sup></b>	சதவீதம்	15.06	17.51	245
<b>சராசரி நிறையேற்றப்பட்ட புதிய கடன்வழங்கல் வீதம் <sup>(ஆ)</sup></b>		21.50	21.51	1
		<b>2022 யுள்</b>	<b>2023 யுள்</b>	
<b>சேமிப்பு வீதங்கள்</b>	சதவீதம்			
வர்த்தக வங்கிகள்		0.10-7.00	0.25-12.00	
தேசிய சேமிப்பு வங்கி		3.00	3.00	
<b>நிலையான வைப்பு வீதங்கள்</b>	சதவீதம்			
வர்த்தக வங்கிகள் (12 மாதங்கள்)		0.25-23.00	1.00-24.80	
தேசிய சேமிப்பு வங்கி (12 மாதங்கள்)		12.00	10.00	
		<b>2022 யுள்</b>	<b>2023 யுள்</b>	
<b>நீண்டகால கடன் வழங்கல் வீதங்கள்</b>	சதவீதம்			
அரசு ஈட்டு முதலீட்டு வங்கி		18.00-24.75	13.50-28.75	
தேசிய சேமிப்பு வங்கி		20.00-25.00	26.00-32.00	
தேசிய விடமைப்பு அபிவிருத்தி அதிகாரசபை		6.00-9.00	12.00-14.00	

முலங்கள்: இலங்கை மத்திய வங்கி தொடர்புடைய நிதிப்பிழல் நிறுவனங்கள்

- (அ) மாதகாலப்பகுதியின் போது இடம்பெற்ற இறுதி ஏலத்தில் சராசரி நிறையேற்றப்பட்ட விளைவு வீதங்கள்
- (ஆ) வர்த்தக வங்கிகளின் சராசரி நிறையேற்றப்பட்ட வைப்பு வீதம் மாதாந்தம் முன்னைய தரவுகளை அடிப்படையாகக்கொண்டு கணிக்கப்பட்டது.
- (இ) வர்த்தக வங்கிகளின் சராசரி நிறையேற்றப்பட்ட நிலையான வைப்பு வீதம் மாதாந்தம் கணிக்கப்பட்டது.
- (ஈ) வர்த்தக வங்கிகளின் சராசரி நிறையேற்றப்பட்ட புதிய வைப்பு வீதம் மாதாந்தம் கணிக்கப்பட்டது.
- (உ) வர்த்தக வங்கிகளின் சராசரி நிறையேற்றப்பட்ட புதிய நிலையான வைப்பு வீதம் மாதாந்தம் கணிக்கப்பட்டது.
- (ஊ) வர்த்தக வங்கிகளின் சராசரி நிறையேற்றப்பட்ட முதன்மைக் கடன்வழங்கல் வீதம் வாராந்தம் கணிக்கப்பட்டது.
- (எ) 2014 சனவரி 2ஆம் நாளிலிருந்து நடைமுறைக்கு வரும்வீதத்தில் துணைநிலை வைப்பு வசதி வீதம் என மீள்பெயரிடப்பட்டது. மீள்கொள்வனவு வீதம் என முன்னர் பெயர்குறிப்பிடப்பட்டது.
- (ஏ) 2014 சனவரி 2ஆம் நாளிலிருந்து நடைமுறைக்கு வரும்வீதத்தில் துணைநிலை கடன் வழங்கல் வீதம் என மீள்பெயரிடப்பட்டது. மீள்கொள்வனவு வீதம் என முன்னர் பெயர்குறிப்பிடப்பட்டது.
- (ஐ) வர்த்தக வங்கிகளின் சராசரி நிறையேற்றப்பட்ட கடன் வழங்கல் வீதம் மாதாந்தம் கணிக்கப்பட்டது.
- (ஐ) வர்த்தக வங்கிகளின் சராசரி நிறையேற்றப்பட்ட புதிய கடன் வழங்கல் வீதம் மாதாந்தம் கணிக்கப்பட்டது.



## 20. கடன் அட்டைகள்

கடன் அட்டைகள் (அ)	அலகு	2022	2023	2023
		திசெம்பர் இறுதியில்	மே இறுதியில்	யூன் இறுதியில்(ஆ)
<b>தொழிற்பாட்டிலுள்ள அட்டைகளின் மொத்த எண்ணிக்கை</b>	<b>எண்ணிக்கை</b>	<b>1,952,991</b>	<b>1,931,269</b>	<b>1,929,964</b>
உள்நாடு (உள்நாட்டில் மாத்திரம் ஏற்றுக்கொள்ளப்பட்டவை)		13,028	11,828	11,585
உலகளாவியது (உலகளாவிய ரீதியில் ஏற்றுக்கொள்ளப்பட்டவை)		1,939,963	1,919,441	1,918,379
<b>வெளிநின்ற மீதி</b>	<b>ரூ.மில்.</b>	<b>143,098.21</b>	<b>142,425.81</b>	<b>142,600.55</b>
உள்நாடு (உள்நாட்டில் மாத்திரம் ஏற்றுக்கொள்ளப்பட்டவை)		37,328.29	35,380.30	35,106.35
உலகளாவியது (உலகளாவிய ரீதியில் ஏற்றுக்கொள்ளப்பட்டவை)		105,769.92	107,045.51	107,494.20

(அ) உரிமம்பெற்ற வர்த்தக வங்கிகளினால் வழங்கப்பட்டவை  
(ஆ) தற்காலிகமானவை

மூலம்: இலங்கை மத்திய வங்கி

## 21. வர்த்தகப் பத்திர வழங்கல்கள்

விடயம்	அலகு	2022	2023	2023
		திசெம்பர் இறுதியில்	மே இறுதியில்	யூன் இறுதியில்(ஆ)
<b>வர்த்தகப் பத்திர வழங்கல்கள் (ஆ)</b>	<b>ரூ.மில்.</b>			
மொத்த வழங்கல்கள்(இ)		2,001.03	0.00	0.00
வெளிநின்றவை (காலப்பகுதியின் இறுதியில்)		150.00	0.00	0.00

(அ) தற்காலிகமானவை

மூலம்: இலங்கை மத்திய வங்கி

(ஆ) உரிமம்பெற்ற வர்த்தக வங்கிகளினாலும் உரிமம்பெற்ற சிறப்பியல்புடையவற்றை வங்கிகளினாலும் வழங்கப்பட்ட தகவல்களை அடிப்படையாகக் கொண்டது.

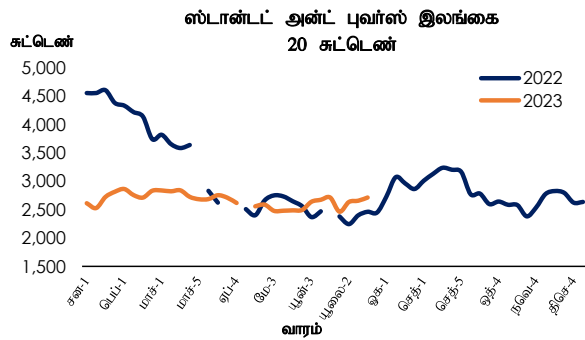
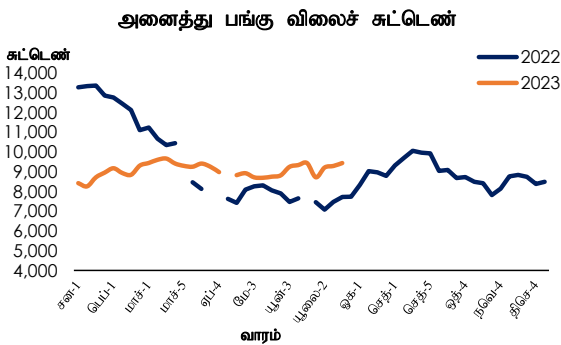
(இ) திகதிக்கான ஆண்டு மொத்தம்

## 22. பங்குச் சந்தை

விடயம்	அலகு	யூலை இறுதியில்		ஆ.ஆ.மாற்றம் (%)
		2022	2023	
<b>அனைத்து பங்கு விலைச் சுட்டெண்</b>	1985=100	7,731.15	11,386.72	47.3
<b>ஸ்டான்டட் அன்ட் புவர்ஸ் இலங்கை 20 சுட்டெண் (S&amp;P SL20)</b>	2004=1000	2,448.36	3,309.60	35.2
<b>சந்தை மூலதனவாக்கம்</b>	ரூ.பில்.	3,321.54	4,537.30	36.6
<b>தேசத்தவர் அல்லாதோர் கொடுக்கல்வாங்கல்கள் (அ)</b>				
கொள்வனவு	ரூ.மில்.	1,661.01	6,167.58	271.3
விற்பனைகள்	ரூ.மில்.	876.89	3,940.92	349.4
தேறிய கொள்வனவுகள்	ரூ.மில்.	784.12	2,226.66	184.0

(அ) மாதத்திற்கான மொத்தம்

மூலம்: கொழும்புப் பங்குப் பரிவர்த்தனை



23. வெளிநாட்டு வர்த்தகம்

விடயம்	அலகு	2022	2023 (அ)	ஆ.ஆ மாற்றம் (%)
<b>ஏற்றுமதிகள்</b>	ரூ.மில்.			
யூன்		449,861	302,871	(32.7)
சனவரி - யூன்		1,849,690	1,943,612	5.1
<b>இறக்குமதிகள்</b>				
யூன்		441,829	412,453	(6.6)
சனவரி - யூன்		2,743,414	2,690,276	(1.9)
<b>வர்த்தக நிலுவை</b>				
யூன்		8,033	(109,582)	(1,464.2)
சனவரி - யூன்		(893,724)	(746,664)	(16.5)
<b>ஏற்றுமதிகள்</b>	ஐ.அ.டொ. மில்.			
யூன்		1,249	1,005	(19.5)
சனவரி - யூன்		6,522	5,871	(10.0)
<b>இறக்குமதிகள்</b>				
யூன்		1,226	1,369	11.6
சனவரி - யூன்		10,028	8,161	(18.6)
<b>வர்த்தக நிலுவை</b>				
யூன்		22	(364)	(1,731.3)
சனவரி - யூன்		(3,506)	(2,289)	(34.7)

(அ) தற்காலிகமானவை

மூலங்கள்: இலங்கை பெற்றோலிய கூட்டுத்தாபனம் மற்றும் ஏனைய பெற்றோலிய ஏற்றுமதியாளர்கள்  
லங்கா ஐஓசி பிஎல்சி  
தேசிய இரத்தினக்கல் மற்றும் ஆபரணங்கள் அதிகாரசபை  
இலங்கை சுற்றுலா அபிவிருத்தி அதிகாரசபை  
இலங்கைக் சுங்கம்  
இலங்கை மத்திய வங்கி

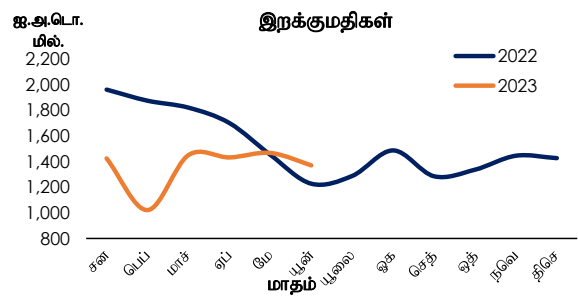
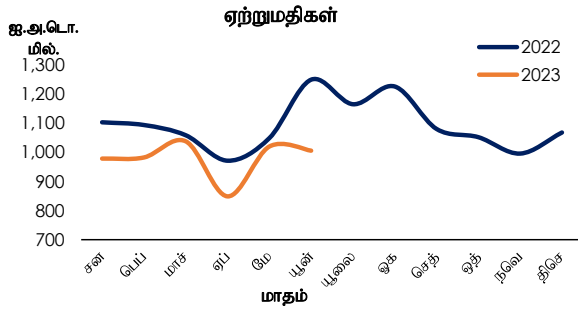
வர்த்தகச் சுட்டெண்கள்(அ) ( 2010 = 100 )

விடயம்	யூன்	
	2022	2023 (அ)
<b>மொத்த ஏற்றுமதிகள்</b>		
பெறுமதி	173.8	139.9
அளவு	192.3	156.9
அலகுப் பெறுமதி	90.4	89.2
<b>மொத்த இறக்குமதிகள்</b>		
பெறுமதி	109.8	122.5
அளவு	102.2	131.7
அலகுப் பெறுமதி	107.4	93.1
<b>வர்த்தக மாற்று விகிதம்</b>	<b>84.2</b>	<b>95.8</b>

(அ) ஐ.அ.டொள் நியதிகளில்

மூலம்: இலங்கை மத்திய வங்கி

(ஆ) தற்காலிகமானது



**வெளிநாட்டு வர்த்தகம் - இறக்குமதிகளின் தொகுப்பு**

விடயம்	அலகு	2022	2023 <sup>(அ)</sup>	ஆ.ஆ. மாற்றம் (%)
<b>முக்கிய இறக்குமதிகள்</b>				
<b>நுகர்வுப் பொருட்கள் - மொத்தம்</b>	ரூபில்.			
யூன்		63,581	75,837	19.3
சனவரி - யூன்		407,406	490,958	20.5
<b>உணவு மற்றும் குடிபானங்கள்</b>				
யூன்		32,069	44,232	37.9
சனவரி - யூன்		230,074	277,237	20.5
<b>மரக்கறிகள்</b>				
யூன்		7,770	10,166	30.8
சனவரி - யூன்		46,715	56,533	21.0
<b>சீனி</b>				
யூன்		2,449	9,122	272.5
சனவரி - யூன்		27,659	82,453	198.1
<b>பால் உற்பத்திகள்</b>				
யூன்		4,125	5,963	44.6
சனவரி - யூன்		41,162	43,019	4.51
<b>ஏனைய உணவு மற்றும் குடிபானங்கள்</b>				
யூன்		17,727	18,980	7.1
சனவரி - யூன்		114,538	95,233	(16.9)
<b>உணவல்லா நுகர்வுப் பொருட்கள்</b>				
யூன்		31,511	31,605	0.3
சனவரி - யூன்		177,332	213,721	20.5
<b>தனிப்பட்ட ஊர்திகள்</b>				
யூன்		183	429	134.4
சனவரி - யூன்		1,082	4,680	332.6
<b>மருந்து மற்றும் மருந்தாக்கல் பொருட்கள்</b>				
யூன்		13,121	17,472	33.2
சனவரி - யூன்		70,763	119,776	69.3
<b>ஏனைய உணவல்லா நுகர்த்தக்கவை</b>				
யூன்		18,207	13,704	(24.7)
சனவரி - யூன்		105,487	89,265	(15.4)
<b>இடைநிலைப் பொருட்கள் - மொத்தம்</b>				
யூன்		293,851	263,721	(10.3)
சனவரி - யூன்		1,839,616	1,796,967	(2.3)
<b>எரிபொருள்</b>				
யூன்		72,082	87,366	21.2
சனவரி - யூன்		713,563	778,824	9.1
<b>புடவை மற்றும் புடவைப் பொருட்கள்</b>				
யூன்		101,203	58,461	(42.2)
சனவரி - யூன்		468,819	394,897	(15.8)
<b>வைரங்கள், விலை உயர்ந்த கற்கள் மற்றும் உலோகங்கள்</b>				
யூன்		8,440	7,564	(10.4)
சனவரி - யூன்		28,879	44,781	55.1
<b>கோதுமை</b>				
யூன்		3,521	11,717	232.8
சனவரி - யூன்		32,120	56,722	76.6
<b>ஏனைய இடைநிலைப் பொருட்கள்</b>				
யூன்		108,604	98,613	(9.2)
சனவரி - யூன்		596,234	521,743	(12.5)
<b>முதலீட்டுப் பொருட்கள் - மொத்தம்</b>				
யூன்		84,319	72,263	(14.3)
சனவரி - யூன்		495,837	399,385	(19.5)
<b>பொறி மற்றும் சாதனங்கள்</b>				
யூன்		56,329	49,303	(12.5)
சனவரி - யூன்		320,041	271,316	(15.2)
<b>ஏனைய முதலீட்டுப் பொருட்கள்</b>				
யூன்		27,991	22,960	(18.0)
சனவரி - யூன்		175,796	128,070	(27.1)
<b>மொத்த இறக்குமதிகள்<sup>(ஆ)</sup></b>				
யூன்		441,829	412,453	(6.6)
சனவரி - யூன்		2,743,414	2,690,276	(1.9)

(அ) தற்காலிகமானது  
 (ஆ) கங்கத்தாவுகளில் செயல்முறைப்படுத்தலுடன் சேர்த்து பதிவுசெய்யப்பட்டுள்ள எரிபொருள் இறக்குமதிகளின் சரிபாண மாதாந்தப் பெறுமதிகளை உள்ளடக்கியவற்றை இலங்கை கங்கத்தின் தரவுகள் சரிசெய்யப்பட்டுள்ளன. அத்தரவுகள் சீர்படுத்தலுக்காக தொடர்புடைய நிறுவனங்களிடமிருந்து நேரடியாகப் பெற்றுக்கொள்ளப்பட்டவையாகும்.

மூலங்கள்: இலங்கை பெற்றோலிய கூட்டுத்தாபனம்  
 லங்கா ஐஐசி பீசல்சி  
 இலங்கைக் கங்கம்  
 இலங்கை மத்திய வங்கி



(வெளிநாட்டு வர்த்தகம் தொடர்ச்சி...)

விடயம்	அலகு	2022	2023 (அ)	ஆ.ஆ. மாற்றம் (%)
<b>முக்கிய இறக்குமதிகள்</b>				
<b>நுகர்வுப் பொருட்கள் - மொத்தம்</b>	ஐ.அ.டொ.மில்.			
யூன்		176.5	251.7	42.6
சனவரி - யூன்		1,530.2	1,493.5	(2.4)
<b>உணவு மற்றும் குடிபானங்கள்</b>				
யூன்		89.0	146.8	64.9
சனவரி - யூன்		856.9	845.5	(1.3)
<b>மரக்கழிகள்</b>				
யூன்		21.6	33.7	56.5
சனவரி - யூன்		169.1	173.0	2.3
<b>சீனி</b>				
யூன்		6.8	30.3	345.5
சனவரி - யூன்		104.7	250.5	139.2
<b>பால் உற்பத்திகள்</b>				
யூன்		11.4	19.8	72.9
சனவரி - யூன்		150.3	132.5	(11.8)
<b>ஏனைய உணவு மற்றும் குடிபானங்கள்</b>				
யூன்		49.2	63.0	28.0
சனவரி - யூன்		432.8	289.5	(33.1)
<b>உணவல்லா நுகர்வுப் பொருட்கள்</b>				
யூன்		87.5	104.9	19.9
சனவரி - யூன்		673.3	648.0	(3.8)
<b>தனிப்பட்ட ஊர்திகள்</b>				
யூன்		0.5	1.4	180.3
சனவரி - யூன்		3.9	14.0	259.5
<b>மருந்து மற்றும் மருந்தாக்கல் பொருட்கள்</b>				
யூன்		36.4	58.0	59.2
சனவரி - யூன்		267.1	364.4	36.5
<b>ஏனைய உணவல்லா நுகர்த்தக்கவை</b>				
யூன்		50.5	45.5	(10.0)
சனவரி - யூன்		402.3	269.6	(33.0)
<b>இடைநிலைப் பொருட்கள் - மொத்தம்</b>				
யூன்		815.7	875.4	7.3
சனவரி - யூன்		6,658.4	5,446.5	(18.2)
<b>எரிபொருள்</b>				
யூன்		200.1	290.0	44.9
சனவரி - யூன்		2,583.9	2,354.8	(8.9)
<b>புடவை மற்றும் புடவைப் பொருட்கள்</b>				
யூன்		280.9	194.1	(30.9)
சனவரி - யூன்		1,685.6	1,194.0	(29.2)
<b>வைரங்கள், விலை உயர்ந்த கற்கள் மற்றும் உலோகங்கள்</b>				
யூன்		23.4	25.1	7.2
சனவரி - யூன்		99.3	135.8	36.8
<b>கோதுமை</b>				
யூன்		9.8	38.9	297.9
சனவரி - யூன்		120.0	175.1	46.0
<b>ஏனைய இடைநிலைப் பொருட்கள்</b>				
யூன்		301.5	327.3	8.6
சனவரி - யூன்		2,169.6	1,586.7	(26.9)
<b>முதலீட்டுப் பொருட்கள் - மொத்தம்</b>				
யூன்		234.1	239.9	2.5
சனவரி - யூன்		1,837.4	1,211.2	(34.1)
<b>பொறி மற்றும் சாதனங்கள்</b>				
யூன்		156.4	163.7	4.7
சனவரி - யூன்		1,181.3	822.4	(30.4)
<b>ஏனைய முதலீட்டுப் பொருட்கள்</b>				
யூன்		77.7	76.2	(1.9)
சனவரி - யூன்		656.1	388.8	(40.7)
<b>மொத்த இறக்குமதிகள்<sup>(ஆ)</sup></b>				
யூன்		1,226.5	1,369.1	11.6
சனவரி - யூன்		10,028.1	8,160.5	(18.6)

(அ) தற்காலிகமானது

(ஆ) சுங்கத்தரவுகளில் செயல்முறைப்படுத்தலுடன் சேர்த்து பதிவுசெய்யப்பட்டுள்ள எரிபொருள் இறக்குமதிகளின் சரியான மாதாந்தப் பெறுமதிகளை உள்ளடக்குவதற்கு இலங்கை சுங்கத்தின் தரவுகள் சரிசெய்யப்பட்டுள்ளன. அத்தரவுகள் சீயுரித்தலுக்காக தொடர்புடைய நிறுவனங்களிடமிருந்து நேரடியாகப் பெற்றுக்கொள்ளப்பட்டவையாகும்.

மூலங்கள்: இலங்கை பெற்றோலிய கட்டுத்தாபனம்  
லங்கா ஐஓசி பிஎல்சி  
இலங்கைச் சுங்கம்  
இலங்கை மத்திய வங்கி

வெளிநாட்டு வர்த்தகம் - ஏற்றுமதிகளின் தொகுப்பு

விடயம்	அலகு	2022	2023 <sup>(அ)</sup>	ஆ-ஆ. மாற்றம் (%)
<b>முக்கிய ஏற்றுமதிகள்</b>				
தேயிலை	ரூ.மில்.			
யூன்		41,960	33,598	(19.9)
சனவரி - யூன்		164,232	209,922	27.8
<b>இறப்பர்</b>				
யூன்		1,012	534	(47.3)
சனவரி - யூன்		6,191	5,777	(6.7)
<b>தேங்காய்</b>				
யூன்		14,598	8,575	(41.3)
சனவரி - யூன்		61,685	52,981	(14.1)
<b>வாசனைத் திரவியங்கள்</b>				
யூன்		11,438	8,360	(26.9)
சனவரி - யூன்		44,310	58,752	32.6
<b>சிறு வேளாண்மை உற்பத்திகள்</b>				
யூன்		6,507	5,972	(8.2)
சனவரி - யூன்		25,041	25,933	3.6
<b>புடவை மற்றும் ஆடைகள்</b>				
யூன்		204,890	129,529	(36.8)
சனவரி - யூன்		844,503	815,803	(3.4)
<b>இரத்தினக்கல், வைரங்கள் மற்றும் ஆபரணங்கள்</b>				
யூன்		13,005	15,784	21.4
சனவரி - யூன்		57,523	88,806	54.4
<b>இறப்பர் உற்பத்திகள்</b>				
யூன்		35,858	21,731	(39.4)
சனவரி - யூன்		139,326	143,387	2.9
<b>பெற்றோலிய உற்பத்திகள்</b>				
யூன்		19,542	11,864	(39.3)
சனவரி - யூன்		96,471	82,243	(14.7)
<b>கனிமப்பொருள் ஏற்றுமதிகள்</b>				
யூன்		1,041	333	(68.0)
சனவரி - யூன்		4,529	4,013	(11.4)
<b>ஏனைய ஏற்றுமதிகள்</b>				
யூன்		100,012	66,590	(33.4)
சனவரி - யூன்		405,879	455,995	12.3
<b>மொத்த ஏற்றுமதிகள் <sup>(ஆ)</sup></b>				
யூன்		<b>449,861</b>	<b>302,871</b>	<b>(32.7)</b>
சனவரி - யூன்		<b>1,849,690</b>	<b>1,943,612</b>	<b>5.1</b>
<b>முக்கிய ஏற்றுமதிகள்</b>				
தேயிலை	ஐ.அ.டொ.மில்.			
யூன்		116.5	111.5	(4.3)
சனவரி - யூன்		577.4	635.5	10.1
<b>இறப்பர்</b>				
யூன்		2.8	1.8	(36.9)
சனவரி - யூன்		23.3	17.2	(26.2)
<b>தேங்காய்</b>				
யூன்		40.5	28.5	(29.8)
சனவரி - யூன்		215.8	161.0	(25.4)
<b>வாசனைத் திரவியங்கள்</b>				
யூன்		31.7	27.8	(12.6)
சனவரி - யூன்		159.6	176.0	10.3
<b>சிறு வேளாண்மை உற்பத்திகள்</b>				
யூன்		18.1	19.8	9.8
சனவரி - யூன்		84.1	80.3	(4.6)
<b>புடவை மற்றும் ஆடைகள்</b>				
யூன்		568.8	430.0	(24.4)
சனவரி - யூன்		2,977.3	2,460.6	(17.4)
<b>இரத்தினக்கல், வைரங்கள் மற்றும் ஆபரணங்கள்</b>				
யூன்		36.1	52.4	45.1
சனவரி - யூன்		200.3	268.8	34.2
<b>இறப்பர் உற்பத்திகள்</b>				
யூன்		99.5	72.1	(27.5)
சனவரி - யூன்		493.3	432.6	(12.3)
<b>பெற்றோலிய உற்பத்திகள்</b>				
யூன்		54.2	39.4	(27.4)
சனவரி - யூன்		345.3	247.2	(28.4)
<b>கனிமப்பொருள் ஏற்றுமதிகள்</b>				
யூன்		2.9	1.1	(61.8)
சனவரி - யூன்		17.1	11.9	(30.4)
<b>ஏனைய ஏற்றுமதிகள்</b>				
யூன்		277.6	221.0	(20.4)
சனவரி - யூன்		1,428.7	1,379.9	(3.4)
<b>மொத்த ஏற்றுமதிகள் <sup>(ஆ)</sup></b>				
யூன்		<b>1,248.8</b>	<b>1,005.3</b>	<b>(19.5)</b>
சனவரி - யூன்		<b>6,522.2</b>	<b>5,871.0</b>	<b>(10.0)</b>

(அ) தற்காலிகமானது

(ஆ) கங்கத்தரவுகளில் செயல்முறைப்படுத்தலுடன் சேர்த்து பதிவுசெய்யப்பட்டுள்ள பெற்றோலியப் பொருட்கள் மற்றும் இரத்தினக்கல், வைரங்கள் மற்றும் ஆபரணங்களின் ஏற்றுமதிகளின் சரியான மாதாந்தப் பெறுமதிகளை உள்ளடக்குவதற்கு இலங்கைக் கங்கத்தின் தரவுகள் சரிசெய்யப்பட்டுள்ளன. அத்தரவுகள் சீபநீத்தலுக்காக தொடர்புடைய நிறுவனங்களிடமிருந்து நேரடியாகப் பெற்றுக்கொள்ளப்பட்டவையாகும்.

முலங்கள்:

இலங்கை பெற்றோலிய கூட்டுத்தாபனம் மற்றும் ஏனைய பெற்றோலிய ஏற்றுமதியாளர்கள் தேசிய இரத்தினக்கல் மற்றும் ஆபரண அதிகாரசபை இலங்கைக் கங்கம் இலங்கை மத்திய வங்கி

வெளிநாட்டு வர்த்தகம் - முக்கிய ஏற்றுமதிகள் மற்றும் இறக்குமதிகள் (அளவு மற்றும் விலைகள்)

விடயம்	அலகு	யூன்		
		2022	2023 (ஊ)	ஆ.ஆ. மாற்றம் (%)
<b>ஏற்றுமதி அளவுகள்</b>				
தேயிலை	மில். கிகி	23.6	21.4	(9.2)
இறப்பர்	மில். கிகி	1.0	0.8	(21.1)
தேங்காய்	மில். காப்கள்	64.4	44.6	(30.8)
<b>ஏற்றுமதி விலைகள்</b>				
தேயிலை	ரூ./ கிகி	1,779.63	1,568.97	(11.8)
	ஐ.அ.டொ./ கிகி	4.94	5.21	5.4
இறப்பர்	ரூ./ கிகி	1,032.96	690.13	(33.2)
	ஐ.அ.டொ./ கிகி	2.87	2.29	(20.1)
தேங்காய்	ரூ./ காப்	109.55	72.60	(33.7)
	ஐ.அ.டொ./ காப்	0.30	0.24	(20.8)
<b>சராசரி மொத்த விலை</b>				
தேயிலை	ரூ./ கிகி	1,261.53	976.50	(22.6)
இறப்பர்	ரூ./ கிகி	800.80	536.25	(33.0)
தேங்காய்	ரூ./ காப்	49.37	65.41	32.5
<b>விற்பனை செய்யப்பட்ட அளவு</b>				
தேயிலை	மில். கிகி	20.8	22.8	9.7
<b>இறக்குமதி அளவுகள்</b>				
அரிசி	'000 மெ. தொ	58.2	4.3	(92.6)
கோதுமை மற்றும் சோளம்	'000 மெ. தொ	31.3	120.3	283.8
சீனி	'000 மெ. தொ	11.9	41.7	250.4
மசகெண்ணெய்	'000 மீட்டர்கள்	-	733.1	-
<b>இறக்குமதி விலைகள் (சராசரி)</b>				
அரிசி	ரூ./மெ.தொ	100,129.91	175,494.77	75.3
	ஐ.அ.டொ./மெ.தொ	277.95	582.53	109.6
கோதுமை மற்றும் சோளம்	ரூ./மெ.தொ	140,432.46	102,998.26	(26.7)
	ஐ.அ.டொ./மெ.தொ	389.83	341.89	(12.3)
சீனி	ரூ./மெ.தொ	205,959.96	218,955.32	6.3
	ஐ.அ.டொ./மெ.தொ	571.73	726.80	27.1
மசகெண்ணெய் (ஊ)	ரூ./ மீட்டர்கள்	-	27,384.64	-
	ஐ.அ.டொ./ மீட்டர்கள்	-	90.90	-

(அ) தற்காலிகமானது

(ஆ) 2022 யூனில் மசகெண்ணெய் இறக்குமதி செய்யப்படவில்லை

மூலங்கள்: இலங்கை பெற்றோலிய கூட்டுத்தாபனம் மற்றும்

ஏனைய பெற்றோலிய ஏற்றுமதியாளர்கள்

லங்கா ஜூனி மீஸ்சி

தேசிய இரத்தினக்கல் மற்றும் ஆரணங்கள் அதிகாரசபை

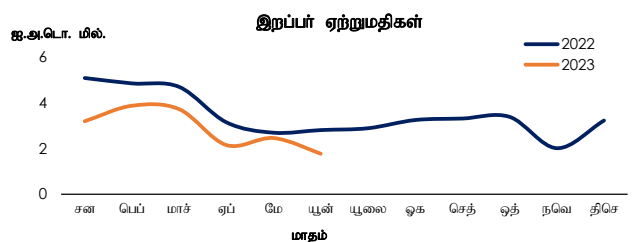
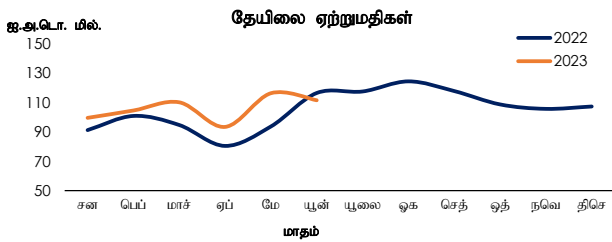
கொழும்பு தேயிலை தரகர்கள் சங்கம்

இலங்கை வர்த்தகச் சம்மேளனம்

தெற்கு அபிவிருத்தி அதிகாரசபை

இலங்கைக் கங்கம்

இலங்கை மத்திய வங்கி



24. சுற்றுலா

விடயம்	அலகு	2022	2023 (ஊ)	ஆண்டுக்கு ஆண்டு மாற்றம்
<b>சுற்றுலா வருகைகள்</b>	எண்ணிக்கை			
யூலை		47,293	143,039	202.5
சனவரி - யூலை		458,670	767,913	67.4
<b>சுற்றுலாவிலிருந்தான வருவாய்</b>	ஐ.அ.டொ.மில்.			
யூலை		85 (ஊ)	219 (இ)	157.5
சனவரி - யூலை		765 (ஊ)	1,094 (இ)	43.1
	ரூ.மில்.			
யூலை		30,684 (ஊ)	69,919 (இ)	127.9
சனவரி - யூலை		203,227 (ஊ)	361,929 (இ)	78.1
<b>தொழிலாளர் பணவழிப்புகள் (உட்பாய்ச்சல்கள்)</b>	ஐ.அ.டொ.மில்.			
யூலை		279	541	93.6
சனவரி - யூலை		1,889	3,364	78.0

(அ) தற்காலிகமானது

(ஆ) 2022இல் இலங்கை சுற்றுலா அபிவிருத்தி அதிகாரசபையினால் நடாத்தப்பட்ட மதிப்பீட்டின் அடிப்படையாகக் கொண்டு திருத்தப்பட்டது.

(இ) 2023இல் சுற்றுலா அபிவிருத்தி அதிகாரசபையினால் நடாத்தப்பட்ட அளவீட்டினை அடிப்படையாகக் கொண்டது.

மூலங்கள்: இலங்கை மத்திய வங்கி

இலங்கை சுற்றுலா அபிவிருத்தி அதிகாரசபை

25. பன்னாட்டு நிதி

விடயம்	அலகு	2022 திசெம்பர்	2023 ஏப்பிரல்	2023 மே	2023 யூன்
<b>வெளிநாட்டுச் சொத்துக்கள் (லக்ஷ)</b>					
மொத்த அலுவல்சார் ஒதுக்குகள்	ஐ.அ.டொ.மில். ரூ.மில்.	1,898 (இ) 689,012	2,761 (இ) 887,941	3,491 (இ) 1,031,743	3,724 (இ) 1,150,144
மொத்த அலுவல்சார் ஒதுக்குகளின் ஒதுக்குப் போதுமை	இறக்குமதிகளின் மாதங்கள்	1.2	2.0	2.6	2.7
மொத்த ஒதுக்குகள்	ஐ.அ.டொ.மில். ரூ.மில்.	5,874 2,132,705	7,243 2,329,574	7,665 2,265,128	8,045 2,484,682
மொத்த ஒதுக்குகளின் ஒதுக்குப் போதுமை	இறக்குமதிகளின் மாதங்கள்	3.9	5.3	5.6	5.9
<b>செலாவணி வீதங்கள் (காலத்திற்கான சராசரி)</b>					
		<b>2022 யூலை</b>		<b>2023 யூலை</b>	
	ரூ/ ஐ.அ.டொலர்	360.8724		319.2903	
	ரூ/ ஸ்டீலிங் பவுன்	433.3010		411.6949	
	ரூ/ இந்திய ரூபா	4.5362		3.8872	
	ரூ/ யப்பானிய யென்	2.6399		2.2678	
	ரூ/ யூரோ	368.1498		353.3432	
	ரூ/ சிங்கப்பூர் டொலர்	475.5282		429.2623	
<b>முன்னோக்கிய செலாவணி வீதங்கள் (₹)</b>					
	ரூ / ஐ.அ.டொலர்			<b>2023 யூலை</b>	
ஒரு மாதம்				332.23	
மூன்று மாதங்கள்				337.55	
ஆறு மாதங்கள்				-	

பெயரளவு விளைவுச் செலாவணி வீதத்தினதும் உண்மை விளைவுச் செலாவணி வீதத்தினதும் கட்டெண்கள் - 24 நாணயக் கூடை (காலத்திற்கான சராசரி)	2022 யூன்	2023 யூன்
பெயரளவு விளைவுச் செலாவணி வீதம் (2017 = 100) (உ.)	46.42	57.51
உண்மை விளைவுச் செலாவணி வீதம் (2017 = 100) (ஊ)	72.30	75.41

மூலம்: இலங்கை மத்திய வங்கி

(அ) பன்னாட்டு நாணய நிதியத்தானான ஆலோசனையுடன் திறைசேரிகான துணைச் செயலாளரின் விசேட பெயர் கணக்குகளில் உள்ள மீதிகளையும் புத்த இடாநீர்வுக் காப்புறுதிகளான இருப்பினையும் உள்ளடக்குவதற்கு ஒதுக்குத் தரவுகள் திருத்தம் செய்யப்பட்டுள்ளன. 2002 ஒத்திடுபர் தொடக்கம் வெளிநாட்டுச் சொத்துக்கள் சந்தைப் பெறுமதிகளில் கணிக்கப்படுகின்றன.

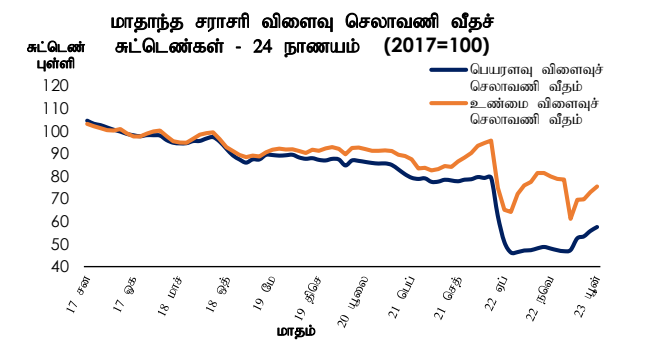
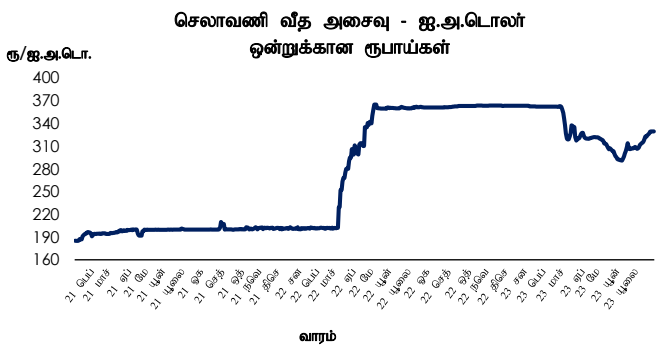
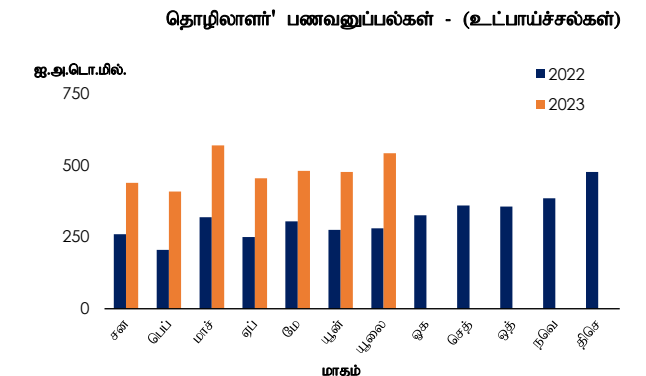
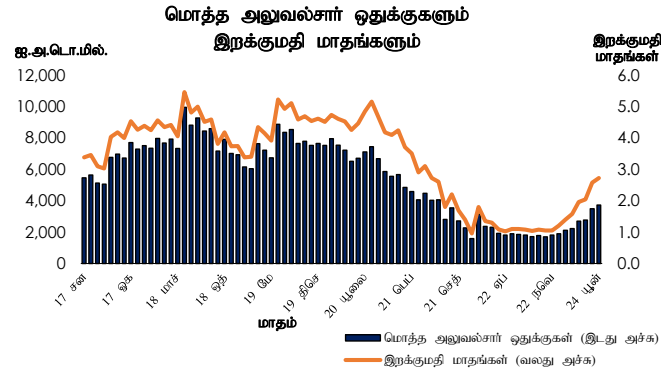
(ஆ) ஆசிய தீப்பளவு ஒன்றிய கிடைப்பளவுகள் உள்ளடங்கலாக

(இ) பயன்பாடு தொடர்பில் நிபந்தனைகளுக்குட்பட்ட ஏறத்தாள ஐ.அ.டொலர் 1.4 பில்லியனுக்கு சமமான சீன மக்கள் வங்கி பரஸ்பர பரிமாற்றல் ஒப்பந்த வசதியிலிருந்து கிடைத்த பெறுகையையும் இது உள்ளடக்குகின்றது.

(ஈ) உண்மையான கொடுக்கல்வாங்கல்களின் அடிப்படையில் ஏப்பிரல் மாதத்தின் இறுதி ஐந்து வேலைநாட்களுக்கான சராசரி.

உ.) பெயரளவு விளைவுச் செலாவணி வீதம் என்பது 24 வந்தகப் பங்களிகளினதும் போட்பு நாடுகளினதும் பெயரளவிலான செலாவணி வீதங்களின் நிறையேற்றப்பட்ட சராசரி ஆகும். நாணயக் கூடையிலுள்ள ஒவ்வொரு நாணயங்களினதும் ஒப்பீட்டு முக்கியத்துவத்தினைப் பிரதிபலிக்கின்ற வந்தகப் பங்குகளின் நிறைகள் அடிப்படையாகக் கொண்டையேற்றுள்ளன.

ஊ) உண்மை விளைவுச் செலாவணி வீதம் என்பது கூடையிலுள்ள உள்ளடக்கப்பட்டுள்ள நாணயங்களின் நாடுகளுடனான பணவீக்க வேறுபாடுகளுக்கான (கொழுப்பு நுகர்வோர் விலைக்கட்டெண் அடிப்படையிலமைந்த) பெயரளவுச் செலாவணி வீதத்தினை சரிசெய்வதன் மூலம் கணிக்கப்படுகின்றது. 2020 இற்கான உண்மை விளைவுச் செலாவணி வீதக் கட்டெண்கள் தற்காலிகமானவையாகும்.



சென்மதி நிலுவை - சென்மதி நிலுவை கைநூல் 6 வடிவத்தின் கீழ் நியம விளக்கம்(அ)

ஐ.அ.டொ.மில்.

நடைமுறை மற்றும் மூலதனக் கணக்கு	2022 (சன-மாச்) (ஆ)			2023 (சன-மாச்) (ஈ)			2021 (ஆ)			2022 (ஈ)		
	வரவு	பற்றா	தேறிய	வரவு	பற்றா	தேறிய	வரவு	பற்றா	தேறிய	வரவு	பற்றா	தேறிய
<b>பண்டங்கள் மற்றும் பணிகள்</b>	<b>4,263</b>	<b>5,887</b>	<b>(1,624)</b>	<b>4,046</b>	<b>4,261</b>	<b>(214)</b>	<b>14,974</b>	<b>21,526</b>	<b>(6,552)</b>	<b>16,169</b>	<b>19,244</b>	<b>(3,075)</b>
<b>பொருட்கள் (*)</b>	<b>3,254</b>	<b>5,651</b>	<b>(2,397)</b>	<b>2,998</b>	<b>3,894</b>	<b>(896)</b>	<b>12,499</b>	<b>20,637</b>	<b>(8,139)</b>	<b>13,106</b>	<b>18,291</b>	<b>(5,185)</b>
பொதுவான வணிகப் பொருட்கள்	3,254	5,650	(2,396)	2,998	3,891	(894)	12,499	20,636	(8,138)	13,106	18,289	(5,183)
நாணயமற்ற தங்கம்		1	(1)		2	(2)		1	(1)		2	(2)
<b>பணிகள்</b>	<b>1,009</b>	<b>236</b>	<b>773</b>	<b>1,049</b>	<b>367</b>	<b>682</b>	<b>2,475</b>	<b>889</b>	<b>1,586</b>	<b>3,062</b>	<b>953</b>	<b>2,110</b>
போக்குவரத்து	192	90	101	204	145	59	608	256	352	676	333	343
கடல் போக்குவரத்து	105	37	68	89	31	58	450	150	300	410	137	272
சரக்கு	105	37	68	89	31	58	450	150	300	410	137	272
வான் போக்குவரத்து	87	54	33	115	113	1	158	106	52	266	195	71
பயணிகள்	75	50	26	105	110	(5)	108	89	19	221	180	41
சரக்கு	12	4	8	10	3	6	50	17	33	46	15	30
பயணம் (உ-)	482	42	440	530	105	425	507	239	268	1,136	244	893
கட்டடவாக்கம்	1	4	(3)	6	2	4	10	11	(1)	9	11	(2)
காப்புறுதி மற்றும் ஒய்வூதியப் பணிகள்	9	11	(2)	9	12	(3)	20	37	(17)	19	36	(18)
நிதியியல் பணிகள்	23	25	(2)	30	26	4	95	102	(7)	92	96	(5)
தொலைத்தொடர்புக்கூட்டல், கணனி மற்றும் தகவல் பணிகள்	293	44	248	260	56	204	1,201	171	1,030	1,097	161	936
தொலைத்தொடர்புக்கூட்டல் பணிகள்	12	9	2	15	11	4	32	31	2	31	28	3
கணனிப் பணிகள்	281	35	246	245	45	200	1,168	140	1,028	1,066	133	933
ஏனைய விபாயப் பணிகள்	4	4	(0)	5	4	1	16	17	(1)	15	16	(1)
அரசாங்கப் பொருட்கள் மற்றும் பணிகள்												
வே.எ.குறிப்பிடக்கூடியவை	5	15	(10)	6	17	(11)	19	57	(38)	18	56	(38)
<b>முதலிலை வருமானம்</b>	<b>38</b>	<b>433</b>	<b>(395)</b>	<b>99</b>	<b>585</b>	<b>(486)</b>	<b>116</b>	<b>2,075</b>	<b>(1,959)</b>	<b>249</b>	<b>2,124</b>	<b>(1,874)</b>
ஊழியர்களின் ஊதியங்கள்	8	33	(25)	9	26	(17)	30	74	(43)	30	69	(39)
முதலீட்டு வருமானம்	31	400	(370)	91	560	(469)	86	2,002	(1,916)	220	2,055	(1,836)
நேரடி முதலீடு	4	19	(15)	4	87	(84)	16	567	(551)	15	532	(517)
பங்கிடைப்புகள்	3	36	(33)	3	44	(41)	12	278	(266)	12	418	(407)
மீள் முதலீட்டு வருமானம்	1	(18)	19	1	44	(43)	4	289	(285)	3	114	(111)
சொத்துப்பட்டியல் முதலீடு		194	(194)		181	(181)		830	(830)		784	(784)
பங்குரிமை மூலதனம்		3	(3)		1	(1)		25	(25)		29	(29)
வட்டி		191	(191)		180	(180)		805	(805)		755	(755)
குறுங்காலம்		0.004	(0.004)		0.7	(0.7)		0.1	(0.1)		0.6	(0.6)
நீண்டகாலம்		191	(191)		179	(179)		805	(805)		754	(754)
ஏனைய முதலீடு	26	188	(161)	81	291	(211)	43	605	(562)	200	738	(538)
ஒதுக்குச் சொத்துக்கள்	0.5		0.5	6		6	27		27	5		5
<b>இரண்டாந்தர வருமானம்</b>	<b>783</b>	<b>85</b>	<b>698</b>	<b>1,415</b>	<b>70</b>	<b>1,344</b>	<b>5,498</b>	<b>270</b>	<b>5,228</b>	<b>3,793</b>	<b>296</b>	<b>3,496</b>
பொது அரசாங்கம் (ஊ)	0.3		0.3	2		2	6		6	3		3
தனியாள் மாற்றல்கள்	783	85	698	1,413	70	1,343	5,491	270	5,221	3,789	296	3,493
இதில், தொழிலாளர் பணவனுப்பல்கள்				1,413			5,491			3,789		
<b>நடைமுறைக் கணக்கு</b>	<b>5,085</b>	<b>6,406</b>	<b>(1,321)</b>	<b>5,560</b>	<b>4,916</b>	<b>644</b>	<b>20,587</b>	<b>23,871</b>	<b>(3,284)</b>	<b>20,211</b>	<b>21,664</b>	<b>(1,453)</b>
<b>மூலதனக் கணக்கு</b>	<b>12</b>	<b>6</b>	<b>6</b>	<b>15</b>	<b>7</b>	<b>8</b>	<b>50</b>	<b>24</b>	<b>25</b>	<b>38</b>	<b>19</b>	<b>19</b>
மூலதன மாற்றல்கள்	12	6	6	15	7	8	50	24	25	38	19	19
பொது அரசாங்கம் (ஈ)	1	-	1	3	-	3	11		11	6		6
தனியாள் மூலதன மாற்றல்கள்	11	6	5	12	7	5	38	24	14	32	19	13
<b>நடைமுறைக் கணக்கு + மூலதனக் கணக்கு</b>	<b>5,097</b>	<b>6,412</b>	<b>(1,315)</b>	<b>5,575</b>	<b>4,923</b>	<b>652</b>	<b>20,637</b>	<b>23,896</b>	<b>(3,259)</b>	<b>20,249</b>	<b>21,682</b>	<b>(1,433)</b>

மூலம்: இலங்கை மத்திய வங்கி

(அ) மேலே எடுத்துரைக்கப்படுபவை பன்னாட்டு நாணய நிதியத்தின் 6 ஆவது பதிப்பு (2009), சென்மதி நிலுவைக் கையேட்டிற்கு சாத்தியமானவாறு பின்பற்றப்பட்டமையினை இணங்குகின்றது.

(ஆ) திருத்தப்பட்டது.

(இ) தற்காலிகமானது.

(ஈ) ஏற்றுமதிகள் மற்றும் இறக்குமதிகள் என்பன முறையே கப்பலேற்றல் பெறுமதி மற்றும் செலவை, காப்புறுதி மற்றும் கப்பற்சரக்குக் கட்டணப் பெறுமதி அடிப்படையில் பதிவுசெய்யப்பட்டுள்ளன.

(உ) வதிவற்றவர்களுக்கு வழங்கப்பட்ட பயணிகள் சேவைகள் போக்குவரத்துப் பணிகளில் உள்ளடக்கப்பட்டுள்ளன.

(ஊ) நிகழ்ச்சித்திட்ட, உணவு மற்றும் பண்ட உதவி, காசு மற்றும் தொழில்நுட்ப உதவி வடிவில் கிடைக்கப்பட்ட உடனடிக் கொடைகளை உள்ளடக்குகின்றது.

(எ) கருத்திட்ட உதவி வடிவில் கிடைக்கப்பெற்ற உடனடிக் கொடைகளை உள்ளடக்குகின்றது.

சென்மதி நிலுவை - சென்மதி நிலுவை கைநூல் 6 வடிவத்தின் கீழ் நியம விளக்கம்<sup>(அ)</sup> (தொடர்ச்சி....)

ஐ.அ.டொ.ரிஸ்.

நிதிப்பயல் கணக்கு	2022 (சன-மாச்) <sup>(ஆ)</sup>		2023 (சன-மாச்) <sup>(ஆ)</sup>		2021 <sup>(ஆ)</sup>		2022 <sup>(ஆ)</sup>	
	தேறிய உறப்பட்ட பொறுப்புகள்	நிதிப்பயல் சொத்துக்களின் தேறிய கையேடு	தேறிய உறப்பட்ட பொறுப்புகள்	நிதிப்பயல் சொத்துக்களின் தேறிய கையேடு	தேறிய உறப்பட்ட பொறுப்புகள்	நிதிப்பயல் சொத்துக்களின் தேறிய கையேடு	தேறிய உறப்பட்ட பொறுப்புகள்	நிதிப்பயல் சொத்துக்களின் தேறிய கையேடு
<b>நிதிப்பயல் கணக்கு</b>	<b>373</b>	<b>(685)</b>	<b>249</b>	<b>979</b>	<b>2,098</b>	<b>(2,113)</b>	<b>2,030</b>	<b>84</b>
<b>நேரடி முதலீடுகள்</b>	<b>97</b>	<b>4</b>	<b>172</b>	<b>4</b>	<b>592</b>	<b>17</b>	<b>898</b>	<b>15</b>
பங்குரிமை மூலதனம் மற்றும் முதலீட்டு நிதிப்பய் பங்குகள்	(51)	3	92	3	312	13	289	11
வருவாய்களின் மீள் முதலீடு தவிர்ந்த பங்குரிமை மூலதனம்	(33)	2	48	2	23	9	125	7
நேரடி முதலீட்டு தொழில்முயற்சியில் நேரடி முதலீட்டாளர்	(33)	2	48	2	23	9	125	7
- முதலீட்டுச் சபைக் கம்பனிகள்	3	-	50	-	29	-	72	-
- கொட்பாரிவீர்த்தனைக் கம்பனிகள் (மு.சபையின் பதிவுசெய்யப்படாதவை)	(36)	-	(2)	-	(6)	-	45	-
- ஏனைய கம்பனிகள்	-	-	-	-	(1)	-	8	-
வருவாய்களின் மீள் முதலீடு	(18)	1	44	1	289	4	164	3
படுகடன் சாதனங்கள்	148	1	80	1	281	5	610	5
நேரடி முதலீட்டுத் தொழில்முயற்சியில் நேரடி முதலீட்டாளர்	148	1	80	1	281	5	610	5
- முதலீட்டுச் சபைக் கம்பனிகள்	148	-	80	-	281	-	568	-
பங்கு வாயாளர் முற்பணம்	24	-	64	-	162	-	204	-
கம்பனிகளுக்குள்ளான கடன்சாட்டுகள்	124	-	15	-	119	-	365	-
படுகடன் மீள்கொடுப்பவைகள்	-	-	-	-	-	-	(0.1)	-
- கொட்பாரிவீர்த்தனைக் கம்பனிகள் (மு.சபையின் பதிவுசெய்யப்படாதவை)	-	-	-	-	-	-	-	-
- ஏனைய கம்பனிகள்	-	-	-	-	-	-	41	-
<b>சொத்துப்பட்டியல் முதலீடுகள்</b>	<b>(262)</b>	<b>-</b>	<b>291</b>	<b>-</b>	<b>(1,547)</b>	<b>-</b>	<b>355</b>	<b>-</b>
பங்குரிமை மூலதனம் மற்றும் முதலீட்டு நிதிப்பய் பங்குகள்	126	-	3	-	(232)	-	137	-
- கொட்பாரிவீர்த்தனைக் கம்பனிகள் (மு.சபையின் பதிவுசெய்யப்படாதவை)	126	-	3	-	(232)	-	137	-
படுகடன் பிணையங்கள்	(388)	-	288	-	(1,315)	-	218	-
மத்திய வங்கி	-	-	-	-	-	-	-	-
மத்திய வங்கி தவிர்ந்த வைப்பு ஏற்றுக்கொள்கின்ற கூட்டுத்தாபனங்கள்	-	-	-	-	-	-	-	-
குறுங்காலம்	-	-	-	-	-	-	-	-
நீண்டகாலம்	-	-	-	-	-	-	-	-
பொது அரசாங்கம்	(388)	-	288	-	(1,315)	-	212	-
குறுங்காலம் (திறைசேரி உண்டியல்கள்)	5	-	116	-	(2)	-	30	-
நீண்டகாலம்	(393)	-	172	-	(1,313)	-	183	-
திறைசேரி முறிகள்	(2)	-	(4)	-	(25)	-	21	-
இலங்கை அபிவிருத்தி முறிகள்	(0.2)	-	(1)	-	(2)	-	2	-
நாட்டிற்கான முறிகள்	(391)	-	177	-	(1,285)	-	159	-
<b>நிதிப்பயல் பெறுதிகள்</b>	<b>-</b>	<b>-</b>	<b>-</b>	<b>-</b>	<b>-</b>	<b>-</b>	<b>-</b>	<b>-</b>
<b>ஏனைய முதலீடுகள்</b>	<b>538</b>	<b>535</b>	<b>(213)</b>	<b>179</b>	<b>3,053</b>	<b>387</b>	<b>776</b>	<b>1,302</b>
<b>நாணயம் மற்றும் வைப்புகள்</b>	<b>729</b>	<b>244</b>	<b>(330)</b>	<b>(220)</b>	<b>4,016</b>	<b>306</b>	<b>272</b>	<b>514</b>
மத்திய வங்கி	402	-	0.1	-	1,375	-	403	-
குறுங்காலம்	2	-	0.1	-	1.0	-	0.1	-
நீண்டகாலம்	400	-	-	-	1,374	-	403	-
மத்திய வங்கி தவிர்ந்த வைப்பு ஏற்றுக்கொள்கின்ற கூட்டுத்தாபனங்கள்	327	244	(330)	(220)	2,641	306	(131)	514
குறுங்காலம்	327	328	(330)	(209)	2,641	256	(131)	605
நீண்டகாலம்	-	(84)	-	(11)	-	50	-	(91)
பொது அரசாங்கம்	-	-	-	-	-	-	-	-
ஏனைய துறைகள்	-	-	-	-	-	-	-	-
<b>கடன்கள்</b>	<b>(673)</b>	<b>-</b>	<b>317</b>	<b>-</b>	<b>(1,503)</b>	<b>-</b>	<b>(92)</b>	<b>-</b>
மத்திய வங்கி	(14)	-	(47)	-	(57)	-	(140)	-
கொடுகடன் மற்றும் பன்னாட்டு நாணய நிதிப்பய்துடனான கடன்கள்	(14)	-	(47)	-	(57)	-	(140)	-
ஏனைய குறுங்காலம்	-	-	-	-	-	-	-	-
ஏனைய நீண்டகாலம்	-	-	-	-	-	-	-	-
மத்திய வங்கி தவிர்ந்த வைப்பு ஏற்றுக்கொள்கின்ற கூட்டுத்தாபனங்கள்	(658)	-	(163)	-	(2,152)	-	(1,645)	-
குறுங்காலம்	(563)	-	(149)	-	(2,169)	-	(1,301)	-
நீண்டகாலம்	(95)	-	(15)	-	17	-	(344)	-
பொது அரசாங்கம்	75	-	504	-	873	-	1,679	-
குறுங்காலம்	-	-	0	-	-	-	-	-
நீண்டகாலம்	75	-	504	-	873	-	1,679	-
ஏனைய துறைகள் <sup>(அ)</sup>	(76)	-	9	-	(167)	-	13	-
குறுங்காலம்	-	-	-	-	-	-	-	-
நீண்டகாலம்	(76)	-	9	-	(167)	-	13	-
<b>வர்த்தக கொடுகடன்கள் மற்றும் முற்பணங்கள்</b>	<b>(297)</b>	<b>80</b>	<b>(190)</b>	<b>13</b>	<b>(426)</b>	<b>257</b>	<b>(895)</b>	<b>282</b>
மத்திய வங்கி தவிர்ந்த வைப்பு ஏற்றுக்கொள்கின்ற கூட்டுத்தாபனங்கள்	-	2	-	(7)	-	(3)	-	(27)
குறுங்காலம்	-	2	-	(7)	-	(3)	-	(27)
ஏனைய துறைகள் <sup>(ஆ)</sup>	(297)	77	(190)	20	(426)	260	(895)	310
குறுங்காலம்	(297)	77	(190)	20	(426)	260	(895)	310
<b>ஏனைய கணக்குகள் கிடைக்கப்பெறாதவை/செலுத்தாதவை</b>	<b>779</b>	<b>212</b>	<b>(30)</b>	<b>386</b>	<b>180</b>	<b>(176)</b>	<b>1,492</b>	<b>506</b>
மத்திய வங்கி	779	-	(30)	-	180	-	1,492	-
குறுங்காலம் <sup>(ஆ)</sup>	779	-	(30)	-	180	-	1,492	-
மத்திய வங்கி தவிர்ந்த வைப்பு ஏற்றுக்கொள்கின்ற கூட்டுத்தாபனங்கள்	-	212	-	386	-	(176)	-	506
குறுங்காலம்	-	212	-	386	-	(176)	-	506
<b>சிறப்பு எடுப்பளவு உரிமைகள்</b>	<b>-</b>	<b>-</b>	<b>-</b>	<b>-</b>	<b>787</b>	<b>-</b>	<b>-</b>	<b>-</b>
<b>ஒதுக்குச் சொத்துக்கள்</b>	<b>-</b>	<b>(1,224)</b>	<b>-</b>	<b>796</b>	<b>-</b>	<b>(2,517)</b>	<b>-</b>	<b>(1,234)</b>
நாணயத் தங்கம்	-	(152)	-	0	-	(212)	-	(152)
சிறப்பு எடுப்பளவு உரிமைகள்	-	(4)	-	27	-	123	-	(118)
ப.நா.நிதிப்பய்துடனான ஒதுக்கு நிதியம்	-	-	-	-	-	-	-	(58)
ஏனைய ஒதுக்குச் சொத்துக்கள்	-	(1,069)	-	769	-	(2,428)	-	(906)
நாணயம் மற்றும் வைப்புகள்	-	(1,069)	-	767	-	1,536	-	(895)
நாணய அறிசார சபைகள் மீதான கோரிக்கைகள்	-	(837)	-	267	-	1,055	-	(526)
ஏனைய நிறுவனங்கள் மீதான கோரிக்கைகள்	-	(232)	-	500	-	481	-	(369)
பிணையங்கள்	-	-	-	-	-	(3,967)	-	(11)
படுகடன் பிணையங்கள்	-	-	-	-	-	(3,967)	-	(11)
நீண்டகாலம்	-	-	-	-	-	(3,967)	-	(11)
ஏனைய கோரிக்கைகள்	-	(0.3)	-	2.0	-	3	-	...
<b>நிதிப்பயல் கணக்கு (தேறிய) (சொத்துக்கள் - பொறுப்புகள்)</b>	<b>-</b>	<b>(1,058)</b>	<b>-</b>	<b>730</b>	<b>-</b>	<b>(4,211)</b>	<b>-</b>	<b>(1,946)</b>
தவறுகள் மற்றும் வழுக்கள்	-	257	-	78	-	(952)	-	(513)

(அ) ஒதுக்குச் சொத்துக்களை விடையாகத் தொழில்முயற்சிகள் மற்றும் தனிப்பட்ட துறைக் கம்பனிகள் என்பவற்றை உள்ளடக்குகின்றது.  
 (ஆ) இலங்கைப் பெற்றோலியக் கூட்டுத்தாபனத்தினாலும் தனிப்பட்ட துறைக் கம்பனிகளினாலும் பெற்றுக்கொள்ளப்பட்ட வர்த்தகக் கொடுகடன்களை உள்ளடக்குகின்றது.  
 (ஆ) ஆசிரிய நிதியங்கள் ஒன்றியப் பொறுப்புகளின் தேறிய கொடுக்கல்களாகக் கருதப்படுகின்றன.  
 ... முக்கணிக்கத்தக்கவை