

மாதாந்தப்
பொருளாதாரக்
குறிகாட்டிகள்



சனவரி
2023



புள்ளிவிபரத் திணைக்களம்
இலங்கை மத்திய வங்கி

உள்ளடக்கம்

| விடயம் | பக்கம் |
|---|--------|
| சுருக்கம் | 1 |
| 1 நிலையான (2015) விலைகளில் மொத்த உள்நாட்டு உற்பத்தி | 1 |
| 2 வியாபாரத் தோற்றப்பாட்டு அளவீடு | 1 |
| 3 வேளாண்மை | 2 |
| 4 கைத்தொழில் உற்பத்திச் சுட்டெண் | 2 |
| 5 கொள்வனவு முகாமையாளர் சுட்டெண் - தயாரிப்பு | 3 |
| 6 வீடமைப்பு மற்றும் கட்டடவாக்கம் | 3 |
| 7 வலு | 3 |
| 8 கொள்வனவு முகாமையாளர் சுட்டெண் - பணிகள் | 4 |
| 9 தொலைத்தொடர்புட்டல்கள் | 4 |
| 10 போக்குவரத்து | 4 |
| 11 துறைமுகப் பணிகள் | 5 |
| 12 விலைச் சுட்டெண்கள் | 5 |
| 13 சராசரி சில்லறை விலைகள் - புறக்கோட்டைச் சந்தை | 6 |
| 14 தொழில்நிலை | 6 |
| 15 கலிச் சுட்டெண்கள் | 6 |
| 16 அரசு நிதி | 7 |
| 17 நாணயக் கட்டுக்கள் மற்றும் ஏதுக் காரணிகள் | 8 |
| 18 வங்கித்தொழில் | 9 |
| 19 வட்டி வீதங்கள் | 10 |
| 20 கடன் அட்டைகள் | 11 |
| 21 வர்த்தகப்பத்திர வழங்கல்கள் | 11 |
| 22 பங்குச் சந்தை | 11 |
| 23 வெளிநாட்டு வர்த்தகம் | 12 |
| 24 சுற்றுலா | 16 |
| 25 பன்னாட்டு நிதி | 17 |

தேரிந்தெடுக்கப்பட்ட பொருளாதாரக் குறிகாட்டிகளின் சுருக்கம் 2023 சனவரி

| விடயம் | காலம் | அலகு | 2021 | 2022 ^(அ) | ஆ.ஆ மாற்றம் |
|---|----------------------------|--------------|------------------|---------------------------|------------------|
| உண்மைத் துறை | | | | | |
| தேயிலை | திசெம்பர் | மில்.கிகி | 20.5 | 19.5 | (5.0) |
| இறப்பர் | திசெம்பர் | மில்.கிகி | 5.4 | 6.7 | 22.4 |
| தெங்கு | திசெம்பர் | மில்.காய்கள் | 263.1 | 271.3 | 3.1 |
| மீன் | திசெம்பர் | மில்.கிகி | 38.5 | 33.8 | (12.1) |
| நெல் | பெரும்போகம் ^(ஆ) | மில்.கிகி | 3,061.4 | 1,931.2 | (36.9) |
| | சிறுபோகம் ^(இ) | மில்.கிகி | 2,088.2 | 1,461.7 | (30.0) |
| கைத்தொழில் உற்பத்திச் சுட்டெண் | திசெம்பர் | 2015 = 100 | 107.4 | 80.2 | (25.3) |
| மின்வலு உருவாக்கம் | திசெம்பர் | கிவாமா. | 1,440 | 1,221 | (15.2) |
| | | | 2022 | 2023^(அ) | |
| தேநுவிக (ஆண்டிற்கு ஆண்டு சதவீத மாற்றம்) | சனவரி | 2021 = 100 | - | 53.2 | - |
| கொடுவிக (ஆண்டிற்கு ஆண்டு சதவீத மாற்றம்) | சனவரி | 2013 = 100 | - | 51.7 | - |
| இறைத் துறை | | | | | |
| அரசிறை மற்றும் கொடைகள் | நவெம்பர் | ரூ.மில். | 1,324,127 | 1,809,738 | 36.7 |
| மின்டெழும் செலவினம் | நவெம்பர் | ரூ.மில். | 2,551,233 | 2,945,041 | 15.4 |
| நாயைத் துறை | | | | | |
| பண நிரம்பல் | | | | | |
| குறுகிய பணம் M ₁ | திசெம்பர் இறுதியில் | ரூ.மில். | 1,459,895.46 | 1,453,597.21 | (0.4) |
| விரிந்த பணம் M ₂ | திசெம்பர் இறுதியில் | ரூ.மில். | 9,638,905.36 | 10,497,052.43 | 8.9 |
| திரட்டப்பட்ட விரிந்த பணம் (M _{2b}) ^(ச) | திசெம்பர் இறுதியில் | ரூ.மில். | 10,647,308.96 | 12,289,636.90 | 15.4 |
| விரிந்த பணம் M ₄ | திசெம்பர் இறுதியில் | ரூ.மில். | 12,985,353.35 | 14,839,802.93 | 14.3 |
| பங்குச் சந்தை | | | | | |
| அனைத்து பங்குவிலைச் சுட்டெண் | சனவரி இறுதியில் | 1985 = 100 | 13,009.50 | 8,865.05 | (31.9) |
| ஸ்டான்டட் அன்ட் புவர்ஸ் இலங்கை 20 சுட்டெண் | சனவரி இறுதியில் | 2004 = 1000 | 4,397.57 | 2,764.51 | (37.1) |
| சந்தை மூலதனவாக்கம் | சனவரி இறுதியில் | ரூ.பில். | 5,815.46 | 3,881.14 | (33.3) |
| வெளிநாட்டுத் துறை | | | | | |
| வெளிநாட்டு வர்த்தகம் | | | | | |
| ஏற்றுமதிகள் | திசெம்பர் | ஐ.அ.டொ.மில். | 1,156 | 1,068 | (7.7) |
| இறக்குமதிகள் | திசெம்பர் | ஐ.அ.டொ.மில். | 2,241 | 1,426 | (36.4) |
| வர்த்தக நிலுவை | திசெம்பர் | ஐ.அ.டொ.மில். | (1,085) | (358) | (67.0) |
| சென்மதி நிலுவை | | | | | |
| வர்த்தகக் கணக்கு | சனவரி - செத்தெம்பர் | ஐ.அ.டொ.மில். | (5,069) | (2,461) | (51.4) |
| நடைமுறைக் கணக்கு | சனவரி - செத்தெம்பர் | ஐ.அ.டொ.மில். | (2,204) | (1,674) | (24.0) |
| நடைமுறை மற்றும் மூலதனக் கணக்குகள் | சனவரி - செத்தெம்பர் | ஐ.அ.டொ.மில். | (2,188) | (1,665) | (23.9) |
| நிதியியல் கணக்கு (தேறிய) | சனவரி - செத்தெம்பர் | ஐ.அ.டொ.மில். | (3,694) | (2,032) | (45.0) |
| | | | 2022 | 2022 | 2022 |
| | | | ஒத்தோபர் | நவெம்பர் | திசெம்பர் |
| | | | இறுதியில் | இறுதியில் | இறுதியில் |
| மொத்த ஒதுக்குகள் ^(உ) | | ஐ.அ.டொ.மில். | 5,832 | 5,764 | 5,874 |

(அ) தற்காலிகமானது (ஆ) செத்.\ஒத். - மாச்.\ஒப்.

(இ) ஏப்.\மே. - ஒக.\செத்.

(ச) வெளிநாட்டு நாயை வங்கித்தொழில் பிரிவுகள் உட்பட.

(உ) ஆசிய தீப்புவை ஒன்றியப் பெறுகைகள் உட்பட.

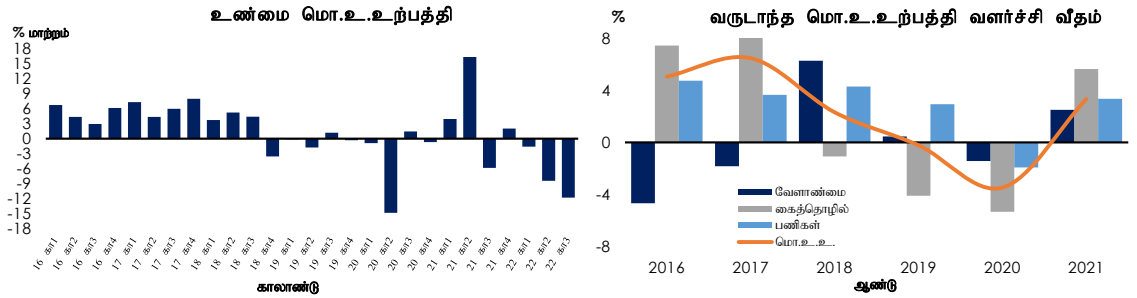
1. நிலையான (2015) விலைகளில் மொத்த உள்நாட்டு உற்பத்தி

| பொருளாதார நடவடிக்கை | 3ஆம் காலாண்டு ^(அ) | | | | | |
|---|------------------------------|------------------|--------------|---------------|------------------------------|---------------|
| | ரூ. மில். | | வளர்ச்சி (%) | | வளர்ச்சிக்கான பங்களிப்பு (%) | |
| | 2021 | 2022 | 21/20 | 22/21 | 2021 | 2022 |
| வேளாண்மை | 236,825 | 216,128 | (2.8) | (8.7) | (0.2) | (0.6) |
| கைத்தொழில் | 1,036,064 | 816,932 | (2.0) | (21.2) | (0.6) | (6.7) |
| பணிகள் | 1,843,363 | 1,795,940 | (1.7) | (2.6) | (0.9) | (1.5) |
| உற்பத்திகள் மீதான உதவுதொகைகளை கழித்த வரிகள் | 153,258 | 55,019 | (48.1) | (64.1) | (4.1) | (3.0) |
| மொத்த உள்நாட்டு உற்பத்தி | 3,269,510 | 2,884,018 | (5.8) | (11.8) | (5.8) | (11.8) |

| பொருளாதார நடவடிக்கை | வருடாந்தம் ^(ஆ) | | | | | |
|---|---------------------------|-------------------|--------------|------------|------------------------------|------------|
| | ரூ. மில். | | வளர்ச்சி (%) | | வளர்ச்சிக்கான பங்களிப்பு (%) | |
| | 2020 | 2021 | 20/19 | 21/20 | 2020 | 2021 |
| வேளாண்மை | 936,020 | 959,434 | (1.4) | 2.5 | (0.1) | 0.2 |
| கைத்தொழில் | 3,724,314 | 3,933,782 | (5.3) | 5.6 | (1.6) | 1.6 |
| பணிகள் | 7,165,986 | 7,405,262 | (1.9) | 3.3 | (1.1) | 1.9 |
| உற்பத்திகள் மீதான உதவுதொகைகளை கழித்த வரிகள் | 921,395 | 873,323 | (9.3) | (5.2) | (0.7) | (0.4) |
| மொத்த உள்நாட்டு உற்பத்தி | 12,747,715 | 13,171,802 | (3.5) | 3.3 | (3.5) | 3.3 |

(அ) தற்காலிகமானது

மூலம்: தொகைமதிப்பு மற்றும் புள்ளிவிவரத் திணைக்களம்



2. வியாபாரத் தோற்றப்பாட்டு அளவீடு^(அ)

| வியாபார மனோபாவச் சுட்டெண் (வி.ம.சு.) | 2020 | | | | 2021 | | | | 2022 | | | | 2023 |
|---|-----------------|-----------------|-----------------|-----------------|-----------------|-----------------|-----------------|-----------------|-----------------|-----------------|-----------------|-----------------|------|
| | கா ₂ | கா ₃ | கா ₄ | கா ₁ | கா ₂ | கா ₃ | கா ₄ | கா ₁ | கா ₂ | கா ₃ | கா ₄ | கா ₁ | |
| வியாபார நிலைமை | | | | | | | | | | | | | |
| நிறைவேறியது | 20 | 57 | 57 | 88 | 68 | 71 | 100 | 53 | 28 | 35 | 34 | - | |
| எதிர்பார்க்கை ^(ஆ) | (10) | (45) | (55) | (82) | (119) | (90) | (104) | (103) | (40) | (33) | (30) | (40) | |
| இலாபத்தன்மை | | | | | | | | | | | | | |
| நிறைவேறியது | 44 | 79 | 75 | 102 | 104 | 94 | 137 | 97 | 81 | 86 | 80 | - | |
| எதிர்பார்க்கை ^(ஆ) | (17) | (76) | (68) | (98) | (143) | (130) | (134) | (125) | (76) | (78) | (82) | (76) | |
| தேர்ச்சிபெற்ற தொழிலாளர் கிடைப்பளவு | | | | | | | | | | | | | |
| நிறைவேறியது | 102 | 99 | 102 | 100 | 103 | 99 | 95 | 88 | 85 | 82 | 70 | - | |
| எதிர்பார்க்கை ^(ஆ) | (75) | (120) | (97) | (107) | (103) | (103) | (100) | (108) | (89) | (81) | (83) | (74) | |
| கேள்வி | | | | | | | | | | | | | |
| நிறைவேறியது | 28 | 81 | 70 | 130 | 127 | 112 | 159 | 143 | 80 | 93 | 86 | - | |
| எதிர்பார்க்கை ^(ஆ) | (45) | (110) | (74) | (103) | (158) | (138) | (145) | (154) | (110) | (93) | (94) | (90) | |
| விற்பனைகள் | | | | | | | | | | | | | |
| நிறைவேறியது | 36 | 81 | 72 | 133 | 122 | 101 | 160 | 135 | 96 | 115 | 106 | - | |
| எதிர்பார்க்கை ^(ஆ) | (18) | (108) | (78) | (99) | (155) | (140) | (135) | (149) | (107) | (95) | (107) | (106) | |
| இயலாமைப் பயன்பாடு | | | | | | | | | | | | | |
| நிறைவேறியது | 49 | 74 | 76 | 118 | 119 | 102 | 138 | 121 | 83 | 87 | 92 | - | |
| எதிர்பார்க்கை ^(ஆ) | (32) | (118) | (70) | (100) | (150) | (127) | (132) | (134) | (107) | (85) | (91) | (86) | |

மூலம்: இலங்கை மத்திய வங்கி

(அ) முன்னைய ஆண்டின் தொடர்புடைய காலாண்டுடன் ஒப்பீடுகையில் தமது வியாபார மனோபாவங்களைத் தரப்படுத்துமாறு பதிலிறுப்பாளர்கள் கோரப்பட்டனர்.

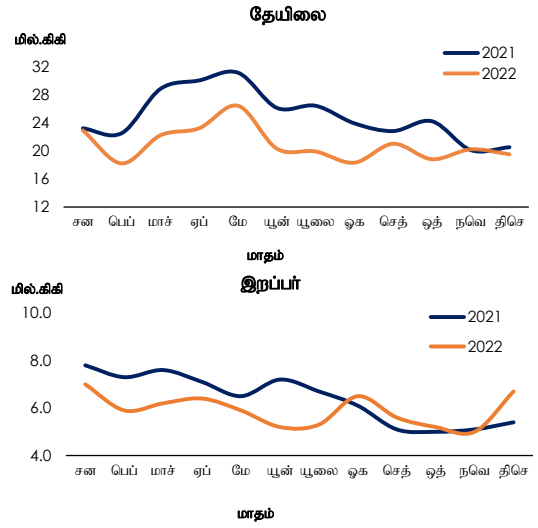
(ஆ) முன்னைய காலாண்டின் போது வழங்கப்பட்ட தொடர்புடைய காலாண்டிற்கான பதிலிறுப்பாளர்களின் எதிர்பார்க்கைகள்

3. வேளாண்மை

| விடயம் | அலகு | 2021 | 2022 (அ) | ஆ.ஆ. மாற்றம் (%) |
|----------------------------|--------------|---------|----------|------------------|
| தேயிலை உற்பத்தி | மில்.கிகி. | | | |
| திசெம்பர் | | 20.5 | 19.5 | (5.0) |
| சனவரி - திசெம்பர் | | 299.5 | 250.8 | (16.2) |
| இறப்பர் உற்பத்தி | மில்.கிகி. | | | |
| திசெம்பர் | | 5.4 | 6.7 | 22.4 |
| சனவரி - திசெம்பர் | | 76.9 | 70.9 | (7.8) |
| தெங்கு உற்பத்தி | மில்.காப்கள் | | | |
| திசெம்பர் | | 263.1 | 271.3 | 3.1 |
| சனவரி - திசெம்பர் | | 3,119.7 | 3,391.4 | 8.7 |
| மின் உற்பத்தி | மில்.கிகி. | | | |
| திசெம்பர் | | 38.5 | 33.8 | (12.1) |
| சனவரி - திசெம்பர் | | 435.9 | 397.2 | (8.9) |
| நெல் உற்பத்தி | மில்.கிகி. | | | |
| பெரும்போகம் ^(அ) | | 3,061.4 | 1,931.2 | (36.9) |
| சிறுபோகம் ^(ஆ) | | 2,088.2 | 1,461.7 | (30.0) |

(அ) தற்காலிகமானது
(ஆ) செத்.\ஒத் - மாச்\ ஏப்.
(இ) ஏப்.\மே- ஓக் செத்.

மூலங்கள்: இலங்கை தேயிலைச் சபை
இறப்பர் அபிவிருத்தித் திணைக்களம்
தெங்கு அபிவிருத்தி அதிகாரசபை
தொகைமதிப்பு மற்றும் புள்ளிவிவரத் திணைக்களம்
கடற்றொழில் அமைச்சு

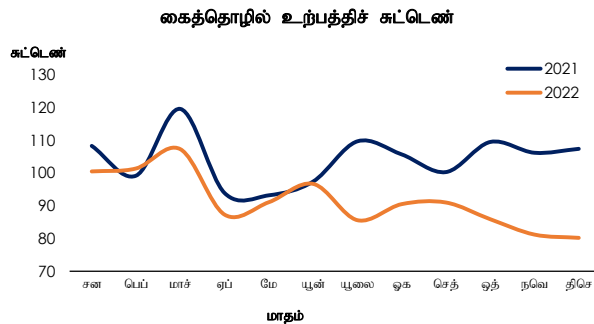


4. கைத்தொழில் உற்பத்திச் சுட்டெண் (IIP) (2015=100)

| விடயம் | திசெம்பர் | | |
|--|--------------|-------------|---------------------|
| | 2021 (அ) | 2022 (ஆ) | ஆ.ஆண்டு மாற்றம் (%) |
| உணவு உற்பத்திகள் | 114.7 | 90.1 | (21.5) |
| குடிபானங்கள் | 117.1 | 119.6 | 2.1 |
| புகையிலை உற்பத்திகள் | 76.4 | 82.9 | 8.4 |
| புலவைகள் | 104.1 | 65.3 | (37.2) |
| அணியும் ஆடைகள் | 102.6 | 90.2 | (12.1) |
| தோல் மற்றும் தொடர்புடைய உற்பத்திகள் | 96.7 | 92.9 | (3.9) |
| மர மற்றும் மர உற்பத்திகள் அத்துடன் தளபாடங்கள் தவிர்ந்த அடைப்பான்கள்; வைக்கோல் பொருட்கள் மற்றும் பின்னும் பொருட்கள் | 77.6 | 79.8 | 2.9 |
| கடதாசி மற்றும் கடதாசி உற்பத்திகள் | 88.3 | 36.2 | (59.0) |
| அச்சிடல் மற்றும் ஊடகப் பதிவுகளை மீளத் தயாரித்தல் | 137.7 | 99.6 | (27.7) |
| நிலக்கரி மற்றும் சுத்திகரிக்கப்பட்ட பெற்றோலிய உற்பத்திகள் | 48.9 | 36.8 | (24.7) |
| இரசாயன மற்றும் இரசாயன உற்பத்திகள் | 100.4 | 63.9 | (36.3) |
| அடிப்படை மருந்தாக்கல் பொருட்கள் மற்றும் மருந்தாக்கல் தயாரிப்புகள் | 122.3 | 84.1 | (31.2) |
| இறப்பர் மற்றும் பிளாத்திக்கு உற்பத்திகள் | 106.3 | 70.2 | (34.0) |
| ஏனைய உலோகமல்லா கனிப்பொருள் உற்பத்திகள் | 142.7 | 85.8 | (39.9) |
| அடிப்படை உலோகங்கள் | 149.9 | 47.4 | (68.4) |
| உருவாக்கப்பட்ட உலோக உற்பத்திகள் (பொறி சாதனம் தவிர) | 115.1 | 33.1 | (71.2) |
| மின்சார சாதனங்கள் | 87.3 | 50.2 | (42.5) |
| பொறி மற்றும் சாதனம் (வே.எ.கு) | 136.4 | 123.9 | (9.2) |
| தளபாடங்கள் | 69.6 | 48.7 | (30.0) |
| ஏனைய தயாரிப்புகள் | 82.3 | 49.4 | (40.0) |
| தயாரித்தல் துறைக்கான ஒட்டுமொத்த கைத்தொழில் உற்பத்திச் சுட்டெண் | 107.4 | 80.2 | (25.3) |

(அ) திருத்தப்பட்டது
(ஆ) தற்காலிகமானது

மூலம்: தொகைமதிப்பு மற்றும் புள்ளிவிவரத் திணைக்களம்



5. கொள்வனவு முகாமையாளர் கட்டடென் - தயாரிப்பு

| ஆண்டு | சன | பெப் | மாச் | ஏப் | மே | யூன் | யூலை | ஆக | செத் | ஒக் | நவெ | திசெ |
|-------|------|------|------|------|------|------|------|------|------|------|------|------|
| 2021 | 60.2 | 59.4 | 67.0 | 44.3 | 42.1 | 50.4 | 57.8 | 45.1 | 54.3 | 60.4 | 61.9 | 58.1 |
| 2022 | 58.7 | 52.5 | 57.8 | 36.4 | 50.3 | 44.1 | 41.4 | 49.6 | 42.6 | 38.4 | 42.1 | 44.8 |
| 2023 | 40.8 | | | | | | | | | | | |

மூலம்: இலங்கை மத்திய வங்கி

6. வீடமைப்பு மற்றும் கட்டடவாக்கம்

| விடயம் | அலகு | 2021 | 2022 (அ) | ஆ.ஆ. மாற்றம் (%) |
|--|------------|-------|----------|------------------|
| பாரிய கொழுப்பு வீடமைப்பு அனுமதிகள் கட்டடென் (ஆ) | 1995 = 100 | | | |
| காலாண்டு 1 | | 133.3 | 98.4 | (26.1) |
| காலாண்டு 2 | | 61.9 | 62.6 | 1.1 |
| சீமெந்து | | | | |
| மொத்த உள்நாட்டு உற்பத்தி | '000 மெ.தொ | | | |
| திசெய்ப் | | 365 | 181 | (50.4) |
| சனவரி - திசெய்ப் | | 4,396 | 3,156 | (28.2) |
| மொத்த இறக்குமதிகள் | '000 மெ.தொ | | | |
| திசெய்ப் | | 250 | 96 | (61.5) |
| சனவரி - திசெய்ப் | | 2,732 | 1,410 | (48.4) |
| மொத்தம் | '000 மெ.தொ | | | |
| திசெய்ப் | | 616 | 278 | (54.9) |
| சனவரி - திசெய்ப் | | 7,128 | 4,566 | (35.9) |

(அ) தற்காலிகமானது

(ஆ) பாரிய கொழுப்பு பிளேசுத்திலுள்ள 5 மாநகர சபைகள், 7 நகர சபைகள் மற்றும் 8 பிளேசு சபைகள் மூலம் வழங்கப்பட்ட வீடமைப்பு அனுமதிக்கான உள்நாட்டுக்குகிறது.

மூலங்கள்: 5 மாநகர சபைகள் (கொழும்பு, தென்வளை-கல்கிசை, சிற் றடிவந்தரை, மொட்டை மற்றும் கறிவலை)

7 நகர சபைகள் (வத்தளை-யாரோல, இலங்கை, பாணந்தறை, மகரஹம், கெளடியா, ஹொண்டி மற்றும் கொல்கொழுவ)

8 பிளேசு சபைகள் (ஹொண்டி, கொழும்பு, கனகி, அத்தகை, வத்தளை-யாரோல, ஹொண்டி, பாணந்தறை மற்றும் மஹா)

இலங்கை மத்திய வங்கி

இலங்கை கங்கம்

சீமெந்து கைத்தொழிலின் பக்கிளையின்கள்

7. வலு

| விடயம் | அலகு | 2021 | 2022 (அ) | ஆ.ஆ. மாற்றம் (%) |
|--|------------|---------------|---------------|------------------|
| மின்வலு உருவாக்கம்(ஆ) | கி.வா.ம | | | |
| திசெய்ப் | | 1,440 | 1,221 | (15.2) |
| இமிச - நிர்மின்வலு | | 625 | 390 | (37.7) |
| எரிபொருள் எண்ணெய் | | 185 | 103 | (44.3) |
| நிலக்கரி | | 290 | 482 | 66.1 |
| காற்றாடி | | 18 | 23 | 25.7 |
| தனியார் துறை | | 322 | 224 | (30.5) |
| மரபுவழியற்ற புதுப்பிக்கத்தக்க வலு | | 220 | 180 | (18.0) |
| சனவரி - திசெய்ப் | | 16,716 | 15,897 | (4.9) |
| இமிச - நிர்மின்வலு | | 5,640 | 5,364 | (4.9) |
| எரிபொருள் எண்ணெய் | | 1,234 | 1,339 | 8.5 |
| நிலக்கரி | | 5,519 | 5,174 | (6.3) |
| காற்றாடி | | 318 | 347 | 9.1 |
| தனியார் துறை | | 4,004 | 3,672 | (8.3) |
| மரபுவழியற்ற புதுப்பிக்கத்தக்க வலு | | 2,604 | 2,544 | (2.3) |
| கைத்தொழில்களுக்கான மின்வலு விற்பனைகள் | கி.வா.ம | | | |
| நவெய்ப் | | 404 | 339 | (16.0) |
| சனவரி - நவெய்ப் | | 4,405 | 4,006 | (9.1) |
| உசல் விற்பனைகள் | '000 மெ.தொ | | | |
| திசெய்ப் | | 198 | 118 | (40.5) |
| சனவரி - திசெய்ப் | | 1,973 | 1,825 | (7.5) |
| பெற்றோல் விற்பனைகள் | '000 மெ.தொ | | | |
| திசெய்ப் | | 132 | 101 | (23.6) |
| சனவரி - திசெய்ப் | | 1,318 | 1,170 | (11.2) |
| உலை எண்ணெய் விற்பனைகள் | '000 மெ.தொ | | | |
| திசெய்ப் | | 25 | 39 | 58.1 |
| சனவரி - திசெய்ப் | | 577 | 363 | (37.1) |
| மண்ணெண்ணெய் விற்பனைகள் | '000 மெ.தொ | | | |
| திசெய்ப் | | 19 | 6 | (66.4) |
| சனவரி - திசெய்ப் | | 188 | 104 | (44.7) |
| மசகெண்ணெய் இறக்குமதிகள் | '000 மெ.தொ | | | |
| திசெய்ப் | | 91 | 92 | 0.3 |
| சனவரி - திசெய்ப் | | 1,182 | 649 | (45.1) |
| ஏனைய பெற்றோலிய இறக்குமதிகள் | '000 மெ.தொ | | | |
| திசெய்ப் | | 477 | 322 | (32.4) |
| சனவரி - திசெய்ப் | | 4,553 | 3,927 | (13.8) |

(அ) தற்காலிகமானது

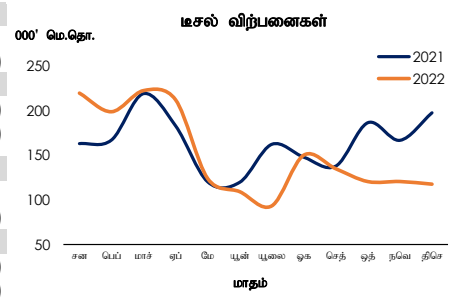
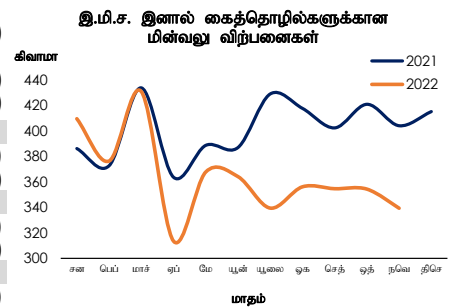
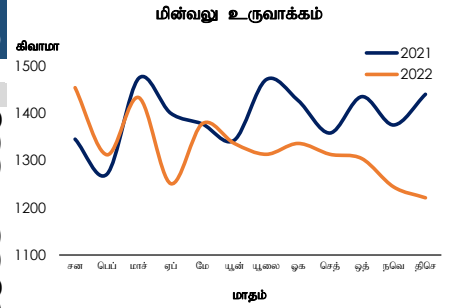
(ஆ) கூறியில் பொருத்தப்பட்ட சூரியவலு உருவாக்கம் உட்பட.

மூலங்கள்: இலங்கை மின்சார சபை

இலங்கை பெற்றோலிய கட்டுத்தாணம்

லங்கை ஐஓசி பீவல்சி

இலங்கை கங்கம்



8. கொள்வனவு முகாமையாளர்' சுட்டெண் - பணிகள்

| ஆண்டு | சன | பெப் | மாச் | ஏப் | மே | யூன் | யூலை | ஒக | செத் | ஒத் | நவெ | திசெ |
|-------|------|------|------|------|------|------|------|------|------|------|------|------|
| 2021 | 56.2 | 56.5 | 62.1 | 48.9 | 39.5 | 51.3 | 55.7 | 46.2 | 52.2 | 57.9 | 62.1 | 62.4 |
| 2022 | 57.5 | 51.8 | 51.3 | 43.8 | 42.4 | 40.3 | 43.0 | 51.7 | 51.2 | 47.9 | 49.0 | 51.6 |
| 2023 | 50.2 | | | | | | | | | | | |

மூலம்: இலங்கை மத்திய வங்கி

9. தொலைத்தொடர்புட்டல்கள்

| விடயம் | அலகு | 4ஆம் காலாண்டு | | ஆ.ஆ மாற்றம் (%) |
|---|------------------------|---------------|------------|-----------------|
| | | 2021 | 2022 (அ) | |
| தொலைபேசிகள் (நிலையாகப் பொருத்தப்பட்டவை) | எண்ணிக்கை | 2,851,589 | 2,651,287 | (7.0) |
| கம்பி இணைப்பு சேவை | எண்ணிக்கை | 1,264,196 | 1,263,068 | (0.1) |
| கம்பிகளற்ற உள்நாட்டு சுற்று இணைப்புகள் | எண்ணிக்கை | 1,587,393 | 1,388,219 | (12.5) |
| கையடக்கத் தொலைபேசிகள் | எண்ணிக்கை | 29,958,852 | 28,838,038 | (3.7) |
| இணையத்தள வாடிக்கையாளர்கள் (ஆ) | எண்ணிக்கை | 22,106,398 | 21,667,616 | (2.0) |
| தொலைபேசி நுழைவு | ஒவ்வொரு 100 ஆட்களுக்கு | 12.9 | 12.0 | (7.1) |
| (கையடக்கத் தொலைபேசி நீங்கலாக) | | | | |
| தொலைபேசி நுழைவு | ஒவ்வொரு 100 ஆட்களுக்கு | 148.1 | 142.0 | (4.1) |
| (கையடக்கத் தொலைபேசி உள்ளடங்கலாக) | | | | |

(அ) தற்காலிகமானது

(ஆ) செல்லிட இணையத்தள இணைப்புகள் உட்பட

மூலங்கள்: இலங்கை தொலைத்தொடர்புகள் ஒழுங்குபடுத்தல் ஆணைக்குழு

தொகைமதிப்பு மற்றும் புள்ளிவிபரத் திணைக்களம்

10. போக்குவரத்து

| விடயம் | அலகு | 2021 | 2022 (அ) | ஆ.ஆ. மாற்றம் (%) |
|--|------------------|---------------|---------------|------------------|
| மோட்டார் வாகனங்களின் புதிய பதிவுகள் | | | | |
| திசெம்பர் | எண்ணிக்கை | 2,638 | 1,292 | (51.0) |
| பேருந்துகள் | | 19 | 95 | 400.0 |
| உந்து ஊர்திகள் | | 134 | 187 | 39.6 |
| முச்சில்லு வண்டிகள் | | 4 | - | - |
| இரட்டை நோக்க ஊர்திகள் (ஆ) | | 118 | 26 | (78.0) |
| உந்து ஈருருளிகள் | | 636 | 697 | 9.6 |
| சரக்குப் போக்குவரத்து ஊர்திகள் (ஆ) | | 446 | 35 | (92.2) |
| நில ஊர்திகள் (அ) | | 1,281 | 252 | (80.3) |
| ஏனையவை (உ-) | | - | - | - |
| சனவரி - திசெம்பர் | எண்ணிக்கை | 33,850 | 20,510 | (39.4) |
| பேருந்துகள் | | 281 | 404 | 43.8 |
| உந்து ஊர்திகள் | | 3,495 | 1,489 | (57.4) |
| முச்சில்லு வண்டிகள் | | 2,093 | 36 | (98.3) |
| இரட்டை நோக்க ஊர்திகள் (ஆ) | | 771 | 760 | (1.4) |
| உந்து ஈருருளிகள் | | 8,011 | 9,060 | 13.1 |
| சரக்குப் போக்குவரத்து ஊர்திகள் (ஆ) | | 4,432 | 1,832 | (58.7) |
| நில ஊர்திகள் (அ) | | 14,764 | 6,929 | (53.1) |
| ஏனையவை (உ-) | | 3 | - | - |

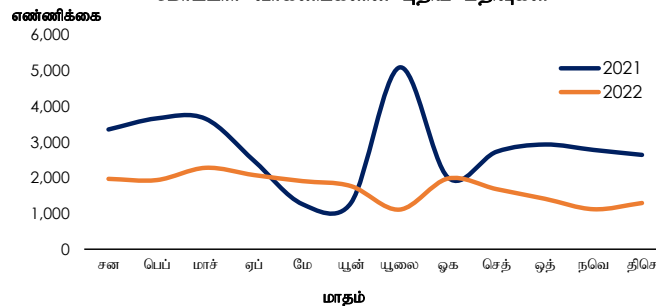
(அ) தற்காலிகமானவை (ஆ) ஒற்றை ஊர்திகள் உட்பட

(இ) சரக்கு வண்டிகள், ஏனைய சரக்குப் போக்குவரத்து ஊர்திகள் மற்றும் சிறப்பு நோக்கங்களுக்கான ஊர்திகள்

(அ) உழவியந்திரங்கள், கை உழவியந்திரங்கள் மற்றும் ஏனைய நில ஊர்திகள் (உ-) நான்கு சில்லு வண்டிகள் மற்றும் மோட்டார் இல்லங்கள்

மூலம்: மோட்டார் போக்குவரத்துத் திணைக்களம்

மோட்டார் வாகனங்களின் புதிய பதிவுகள்



11. துறைமுகப் பணிகள்

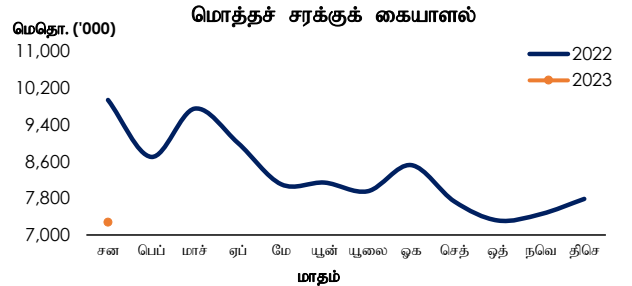
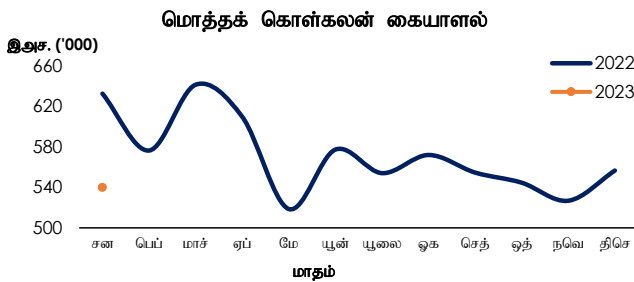
| விடயம் | அலகு | 2022 ^(அ) | 2023 ^(ஆ) | ஆ.ஆ. மாற்றம் (%) |
|--|-----------|---------------------|---------------------|------------------|
| கப்பல் போக்குவரத்து | எண்ணிக்கை | | | |
| சனவரி | | 341 | 395 | 15.8 |
| கொள்கலன் கையாளல் | | | | |
| உள்நாடு | இ.அச | | | |
| சனவரி | | 105,304 | 77,919 | (26.0) |
| மாற்றிக் கப்பலேற்றல் | இ.அச | | | |
| சனவரி | | 512,401 | 448,276 | (12.5) |
| மீள அடுக்கி வைத்தல் | இ.அச | | | |
| சனவரி | | 14,492 | 13,690 | (5.5) |
| மொத்தக் கொள்கலன் கையாளல் | இ.அச | | | |
| சனவரி | | 632,197 | 539,885 | (14.6) |
| சரக்குக் கையாளல் ^(ஆ) | | | | |
| சரக்குகளை இறக்குதல் | மெ.தொ | | | |
| சனவரி | | 5,700,080 | 4,015,002 | (29.6) |
| சரக்குகளை ஏற்றுதல் | மெ.தொ | | | |
| சனவரி | | 4,235,197 | 3,260,142 | (23.0) |
| மொத்தச் சரக்கு கையாளல் | மெ.தொ | | | |
| சனவரி | | 9,935,277 | 7,275,144 | (26.8) |

(அ) தற்காலிகமானவை

மூலம்: இலங்கை துறைமுக அதிகாரசபை

(ஆ) காங்கேசன்துறை, மயிலிட்டி, பருத்தித்துறை மற்றும் காரைநகர் துறைமுகங்களிலிருந்தான தரவுகள் நீங்கலாக.

இ.அச = இருபது அடிக்குச் சமமான கொள்கலன் அலகுகள்



12. விலைச் சுட்டெண்கள்

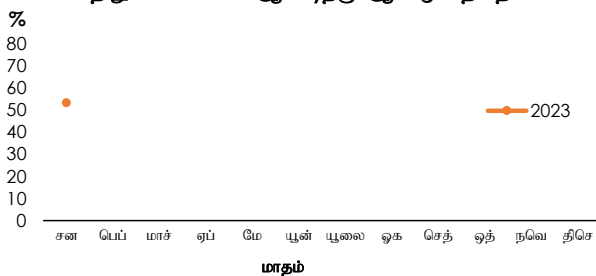
| விடயம் | அடிப்படைக் காலம் | 2022 | 2023 | ஆ.ஆ.மாற்றம் (%) |
|---|------------------|-------|-------|-----------------|
| தேசிய நுகர்வோர் விலைச் சுட்டெண் (தே.நு.வி.ச.) | 2021=100 | | | |
| சனவரி | | | | |
| முதன்மை | | 131.7 | 201.8 | 53.2 |
| மைய | | 124.9 | 189.8 | 52.0 |
| கொழும்பு நுகர்வோர் விலைச் சுட்டெண் (கொ.நு.வி.ச.) | 2021=100 | | | |
| சனவரி | | | | |
| முதன்மை | | 124.3 | 188.6 | 51.7 |
| மைய | | 118.4 | 172.4 | 45.6 |

மூலம்: தொகைமதிப்பு மற்றும் புள்ளிவிவரத் திணைக்களம்

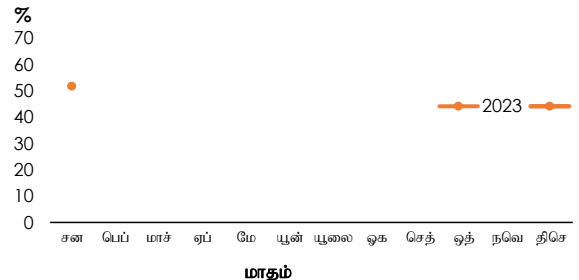
(அ) தொகைமதிப்பு மற்றும் புள்ளிவிவரத் திணைக்களம் தேசிய நுகர்வோர் விலைச் சுட்டெண்ணை ஒரு புதிய தள ஆண்டுடன் (2021=100) மீள் தளப்படுத்தியதுடன் தேசிய நுகர்வோர் விலைச் சுட்டெண்ணை (20131=100) தொகுப்புத் தொடர்களை 2023 சனவரியிலிருந்து நடைமுறைக்கு வரும் வகையில் இடைநிறுத்தியது.

(ஆ) தொகைமதிப்பு மற்றும் புள்ளிவிவரத் திணைக்களம் கொழும்பு நுகர்வோர் விலைச் சுட்டெண்ணை ஒரு புதிய தள ஆண்டுடன் (2021=100) மீள் தளப்படுத்தியதுடன் கொழும்பு நுகர்வோர் விலைச் சுட்டெண்ணை (20131=100) தொகுப்புத் தொடர்களை 2023 பெப்புருவரியிலிருந்து நடைமுறைக்கு வரும் வகையில் இடைநிறுத்தியது.

தே.நு.வி.சுட்டெண் ஆண்டிற்கு ஆண்டு சதவீதமாக



கொ.நு.வி.சுட்டெண் ஆண்டிற்கு ஆண்டு சதவீதமாக



13. சராசரி சில்லறை விலைகள் - புறக்கோட்டைச் சந்தை

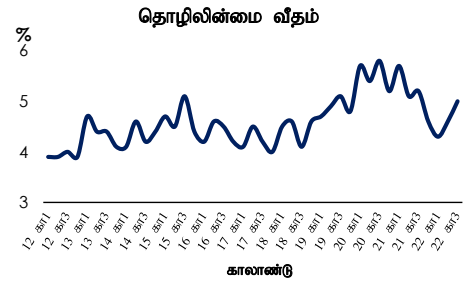
| விடயம் | அலகு | சனவரி | | ஆ.ஆண்டு மாற்றம் (%) |
|---|----------------|--------|----------|---------------------|
| | | 2022 | 2023 | |
| அரிசி | ரூ/கிகி | | | |
| சம்பா அரிசி | | 165.00 | 223.75 | 35.6 |
| நாட்டரிசி | | 154.38 | 214.50 | 38.9 |
| பச்சரிசி (சிவப்பு) | | 160.88 | 210.25 | 30.7 |
| ஏனைய உணவு வகைகள் | ரூ/கிகி | | | |
| செத்தல் மிளகாய் (இறக்குமதி செய்யப்பட்டது) | | 794.74 | 1,574.00 | 98.1 |
| சின்ன வெங்காயம் (உள்நாடு) | வி.கி. | | 550.00 | - |
| சின்ன வெங்காயம் (இறக்குமதி செய்யப்பட்டது) | | 344.71 | 600.50 | 74.2 |
| பெரிய வெங்காயம் (உள்நாடு) | வி.கி. | | வி.கி. | - |
| பெரிய வெங்காயம் (இறக்குமதி செய்யப்பட்டது) | | 180.63 | 177.00 | (2.0) |
| பருப்பு | | 278.97 | 379.50 | 36.0 |
| உருளைக்கிழங்கு (உள்நாடு) | | 287.89 | 437.50 | 52.0 |
| முட்டை - வெள்ளை (ஒவ்வொன்று) | | 22.16 | 51.15 | 130.8 |
| சீனி - வெள்ளை | | 139.50 | 225.00 | 61.3 |

வி.கி. - விபரம் கிடைக்கவில்லை

மூலம்: இலங்கை மத்திய வங்கி

14. தொழில்தலை

| விடயம் | அலகு | 3ஆம் காலாண்டு | |
|---|---------|----------------------|-------------------|
| | | 2021 (அ) | 2022 (அ/ஆ) |
| தொழிற்படை பங்கேற்பு வீதம் | சதவீதம் | 49.5 | 49.0 |
| தொழிலின்மை வீதம் | | 5.2 | 5.0 |
| பொருளாதார நடவடிக்கை ரீதியான தொழில்தலை^(அ) (மொத்த தொழில்தலை சதவீதமாக) | | | |
| | | 3ஆம் காலாண்டு | |
| | | 2021 (அ) | 2022 (அ/ஆ) |
| வேளாண்மை | | 29.7 | 26.9 |
| கைத்தொழில் | | 24.5 | 25.9 |
| பணிகள் | | 45.8 | 47.2 |



மூலம்: தொகைமதிப்பு மற்றும் புள்ளிவிபரத் திணைக்களம்

(அ) 15 மற்றும் அதற்கு மேற்பட்ட வேலைசெய்யும் வயதுக் குடித்தொகை (ஆ) தற்காலிகமானது

(இ) பன்னாட்டு நியம கைத்தொழில் வகைப்படுத்தல் - திருத்தம் 4இனை அடிப்படையாகக் கொண்டது.

15. கூலிச் சுட்டெண்கள்

| விடயம் | அலகு | திசெம்பர் | |
|--|------------|-----------|---------------------|
| | | 2021 | 2022 ^(அ) |
| அரச துறை ஊழியர்கள் | 2016 = 100 | | |
| பெயரளவு கூலி வீதச் சுட்டெண் | | 114.6 | 133.1 |
| உண்மைக் கூலி வீதச் சுட்டெண் ^(ஆ) | | 81.0 | 59.1 |
| முறைசாரா தனியார் துறை ஊழியர்கள்^(இ) | 2018 = 100 | | |
| பெயரளவு கூலி வீதச் சுட்டெண் | | 134.2 | 165.6 |
| உண்மைக் கூலி வீதச் சுட்டெண் ^(ஆ) | | 104.3 | 80.9 |
| வேளாண்மை | | | |
| பெயரளவு கூலி வீதச் சுட்டெண் | | 130.3 | 167.6 |
| உண்மைக் கூலி வீதச் சுட்டெண் ^(ஆ) | | 101.3 | 81.9 |
| கைத்தொழில் | | | |
| பெயரளவு கூலி வீதச் சுட்டெண் | | 138.9 | 165.0 |
| உண்மைக் கூலி வீதச் சுட்டெண் ^(ஆ) | | 108.0 | 80.6 |
| பணிகள் | | | |
| பெயரளவு கூலி வீதச் சுட்டெண் | | 127.0 | 164.7 |
| உண்மைக் கூலி வீதச் சுட்டெண் ^(ஆ) | | 98.7 | 80.4 |

(அ) தற்காலிகமானது

மூலம்: இலங்கை மத்திய வங்கி

(ஆ) தேசிய நுகர்வோர் விலைச் சுட்டெண் (2013 = 100) இனை அடிப்படையாகக் கொண்டது.

(இ) முறைசாரா தனியார் துறை சம்பளங்கள் மற்றும் தொழில் கட்டமைப்பு என்பனவற்றில் அண்மைக்கால மாற்றங்களைப் பெறும்பொருட்டு முறைசாரா தனியார் துறை கூலி வீதச் சுட்டெண் 2018 ஆம் ஆண்டிற்கு (2012ஆம் ஆண்டிலிருந்து) அடிப்படை மாற்றம் செய்யப்பட்டது.

16. அரசு நிதி

| விடயம் | அலகு | 2021 ஒத்தோபர் | 2021 நவெம்பர் | 2022 ஒத்தோபர் (ஆ) | 2022 நவெம்பர் (ஆ) |
|--|-----------|------------------|------------------|----------------------|----------------------|
| மொத்த அரசிறை மற்றும் கொடைகள் (ஆ) | ரூ. மில். | 1,156,524 | 1,324,127 | 1,588,273 | 1,809,738 |
| மொத்த அரசிறை (ஆ) | ரூ. மில். | 1,154,771 | 1,321,971 | 1,586,044 | 1,806,682 |
| வரி அரசிறை | | 1,035,173 | 1,188,453 | 1,403,702 | 1,608,829 |
| வரியல்லா அரசிறை | | 119,598 | 133,518 | 182,342 | 197,853 |
| கொடைகள் (ஆ) | ரூ. மில். | 1,753 | 2,156 | 2,230 | 3,056 |
| மீண்டெழும் செலவினம் (ஆ) | ரூ. மில். | 2,318,980 | 2,551,233 | 2,778,765 | 2,945,041 |
| மூலதனச் செலவினம் மற்றும் தேரிய கடன் வழங்கல் (ஆ) | ரூ. மில். | 412,755 | 482,183 | 456,252 | 466,028 |
| நிதியிடல் (ஆ) | ரூ. மில். | 1,575,210 | 1,709,289 | 1,646,744 | 1,601,332 |
| உள்நாட்டு நிதியிடல் | | 1,717,433 | 1,812,341 | 1,619,408 | 1,541,903 |
| வெளிநாட்டு நிதியிடல் | | (142,223) | (103,053) | 27,336 | 59,429 |

(அ) தற்காலிகமானது

(ஆ) அரசிறை, செலவினம் மற்றும் நிதியிடல் தொகைகள் பொருளாதார வகைப்படுத்தலை அடிப்படையாகக் கொண்டுள்ளன.

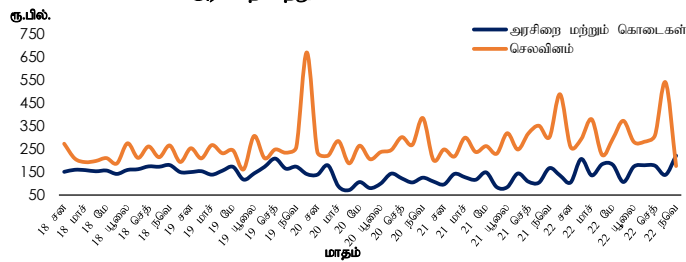
| விடயம் | அலகு | 2021 திசெம்பர் இறுதியில் | 2022 செப்டெம்பர் (ஆ) |
|---|-----------|-----------------------------|-------------------------|
| மொத்த வெளிநின்ற அரசு படுகடள் (ஆ) | ரூ. மில். | 17,589,373 | 24,945,905 |
| மொத்த உள்நாட்டு படுகடள் | ரூ. மில். | 11,097,223 | 13,345,597 |
| முதிர்ச்சியின் படி | | | |
| குறுங்காலம் | | 3,139,794 | 3,772,123 |
| இதில் திரைசேரி உண்டியல்கள் | | 2,270,508 | 3,632,472 |
| மத்திய வங்கி முற்பணைகள் | | 150,129 | 224,800 |
| நடுத்தர மற்றும் நீண்டகாலம் | | 7,957,430 | 9,573,474 |
| இதில் திரைசேரி முறிகள் | | 6,966,218 | 8,439,365 |
| ரூபாய் கடன்கள் | | 24,088 | 24,088 |
| இலங்கை அபிவிருத்தி முறிகள் | | 455,203 | 331,647 |
| நிறுவனங்களின் படி | | | |
| வங்கியல்லா | | 5,630,097 | 6,914,495 |
| வங்கி | | 5,467,126 | 6,431,102 |
| மொத்த வெளிநாட்டு படுகடள் | ரூ. மில். | 6,492,150 | 11,600,308 |
| சலுகை ரீதியான | | 3,097,585 | 5,149,269 |
| பல்புடை | | 1,548,129 | 2,660,829 |
| இதில் பன்னாட்டு அபிவிருத்தி அமைப்பு | | 491,765 | 788,044 |
| ஆசிய அபிவிருத்தி வங்கி | | 908,965 | 1,601,593 |
| இருபுடை | | 1,549,456 | 2,488,440 |
| இதில் யப்பான் | | 586,045 | 844,630 |
| சலுகை அல்லாதவை | | 3,394,565 | 6,451,039 |

மூலங்கள்: நிதி, பொருளாதார உறுதிப்படுத்தல் மற்றும் தேசிய கொள்கைகள் அமைச்சு இலங்கை மத்திய வங்கி

(அ) நிதி, பொருளாதார உறுதிப்படுத்தல் மற்றும் தேசிய கொள்கைகள் அமைச்சினால் அறிவிக்கப்பட்ட இலங்கையின் வெளிநின்ற பொதுப் படுகடளை தீர்ப்பளவு செய்வதன் தொடர்புடைய இடைக்காலக் கொள்கைத் தீர்மானம் 2022 ஏப்ரல் 12 இற்கு பின்னர் பல்வேறு நிலுவையிலுள்ள படுகடள் தீர்ப்பளவு கொடுப்பனவுகளை வெளிநின்ற மத்திய அரசு படுகடள் நீக்குகின்றமையால் மே மற்றும் பின் மாதங்களுக்கான படுகடள் தரவுகள் தற்காலிகமாகக் காணப்படுகின்றன. இடைக்கால கொள்கைக்கு அடிப்படையாக மூலதனவாக்கத்திற்கு உரைப்பட்டு பாதிக்கப்பட்ட படுகடளின் நிலுவையிலுள்ள வட்டிக் கொடுப்பனவுகளை இத்தகைய படுகடள் தீர்ப்பளவுக் கொடுப்பனவுகள் உள்ளடக்குகின்றன. எனினும், இத்தகைய செலுத்தவேண்டிய படுகடள் பணிக்கொடுப்பனவுகளை பதிவு செய்தலென்பது இதுவரை இருந்த செய்ப்படவில்லை. படுகடள் ஸ்தம்பிதமடைபும் காலப்பகுதியில் படுகடள் புள்ளிவிபரத்தின் தொகுப்பு இன்னமும் இறுதிசெய்ப்பட்டி வகுக்கின்றமையால் இத்தகைய படுகடள் புள்ளிவிபரங்களானது நிதி அமைச்சினால் வெளியிடப்படும் தரவுகளிலிருந்து வேறுபட்டுக் காணப்படலாம்.

(ஆ) 2014இல் பன்னாட்டு நாணய நிதியத்தினால் வெளியிடப்பட்ட அரசு நிதிப் புள்ளிவிபரவியல் கையேட்டிலுள்ள அரசு படுகடள் புள்ளிவிபரங்களை தொகுப்பதற்கான வழிகாட்டலின்படி, வெளிநின்ற இலங்கை அபிவிருத்தி முறிகள் மற்றும் வெளிநின்ற நாட்புற்கான பன்னாட்டு முறிகளின் வறிவற்றோர் உடமைகள், வெளிநாட்டு படுகடளின் கீழ் வகைப்படுத்தப்பட்டதுடன் வெளிநின்ற இலங்கை அபிவிருத்தி முறிகள் மற்றும் வெளிநின்ற நாட்புற்கான பன்னாட்டு முறிகளின் வறிவற்றோர் உடமைகள் உள்நாட்டுப் படுகடளின் கீழ் வகைப்படுத்தப்பட்டன.

அரசிறை மற்றும் செலவினம்



17. நாணயக் கூட்டுக்கள் மற்றும் ஏதுக் காரணிகள்

| விடயம் | அலகு | சனவரி தொடக்கத்தில் | திசெம்பர் இறுதியில் ⁽¹⁾ | மாற்றம் (திசெம்பர் இறுதியில்) | |
|---|----------|--------------------|------------------------------------|-------------------------------|-----------|
| | | | | முழுமையான | சதவீதம் |
| குறுகிய பண நிரம்பல் (M₁) | ரூ.மில். | | | | |
| 2021 | | 1,177,150.04 | 1,459,895.46 | 282,745.43 | 24.0 |
| 2022 | | 1,459,895.46 | 1,453,597.21 | (6,298.25) | (0.4) |
| பொதுமக்கள் வசமுள்ள நாணயம் | | | | | |
| 2021 | | 641,010.04 | 784,449.65 | 143,439.61 | 22.4 |
| 2022 | | 784,449.65 | 742,041.79 | (42,407.86) | (5.4) |
| பொதுமக்கள் வசமுள்ள கேள்வி வைப்புகள் | | | | | |
| 2021 | | 536,140.00 | 675,445.81 | 139,305.81 | 26.0 |
| 2022 | | 675,445.81 | 711,555.42 | 36,109.61 | 5.3 |
| விரிந்த பண நிரம்பல் (M₂)⁽¹⁾ | ரூ.மில். | | | | |
| 2021 | | 8,495,788.29 | 9,638,905.36 | 1,143,117.07 | 13.5 |
| 2022 | | 9,638,905.36 | 10,497,052.43 | 858,147.07 | 8.9 |
| பொதுமக்கள் வசமுள்ள கால மற்றும் சேமிப்பு வைப்புகள் (உயர் திரவத்தன்மை கொண்ட பணம்) | ரூ.மில். | | | | |
| 2021 | | 7,318,638.25 | 8,179,009.89 | 860,371.64 | 11.8 |
| 2022 | | 8,179,009.89 | 9,043,455.21 | 864,445.32 | 10.6 |
| ஏதுக் காரணிகள் (M₂) | ரூ.மில். | | | | |
| தேறிய வெளிநாட்டுச் சொத்துக்கள்⁽²⁾ | | | | | |
| 2021 | | 54,205.73 | (1,073,604.40) | (1,127,810.12) | (2,080.6) |
| 2022 | | (1,073,604.40) | (2,842,427.15) | (1,768,822.75) | (164.8) |
| உள்நாட்டுக் கொடுகடன் | | | | | |
| 2021 | | 10,404,976.03 | 12,927,117.99 | 2,522,141.96 | 24.2 |
| 2022 | | 12,927,117.99 | 15,493,500.52 | 2,566,382.53 | 19.9 |
| அரசிற்கு (தேறிய) | | 5,455,434.57 | 7,071,783.62 | 1,616,349.05 | 29.6 |
| அரசு கூட்டுத்தாபனங்களுக்கு | | 972,821.07 | 1,686,728.64 | 713,907.57 | 73.4 |
| கூட்டுறவுச் சங்கங்களுக்கு | | 3,098.39 | 3,624.29 | 525.90 | 17.0 |
| ஏனைய தனியார் துறையினருக்கு | | 6,495,763.96 | 6,731,363.97 | 235,600.01 | 3.6 |
| ஏனைய விடயங்கள் (தேறிய)⁽³⁾ | | | | | |
| 2021 | | (1,963,393.46) | (2,214,608.23) | (251,214.77) | (12.8) |
| 2022 | | (2,214,608.23) | (2,154,020.95) | 60,587.28 | 2.7 |
| திரண்ட விரிந்த பண நிரம்பல் (M_{2b})⁽³⁾ | ரூ.மில். | | | | |
| 2021 | | 9,405,733.97 | 10,647,308.96 | 1,241,574.99 | 13.2 |
| 2022 | | 10,647,308.96 | 12,289,636.90 | 1,642,327.94 | 15.4 |
| பொதுமக்களால் வைத்திருக்கப்படும் சீசெய்யப்பட்ட கால மற்றும் சேமிப்பு வைப்புகள் (உயர் திரவத்தன்மை கொண்ட பணம்) | | | | | |
| 2021 | | 8,228,583.93 | 9,187,413.49 | 958,829.56 | 11.7 |
| 2022 | | 9,187,413.49 | 10,836,039.68 | 1,648,626.19 | 17.9 |
| ஏதுக் காரணிகள் (M_{2b}) | ரூ.மில். | | | | |
| தேறிய வெளிநாட்டுச் சொத்துக்கள்⁽³⁾ | | | | | |
| 2021 | | (209,468.36) | (981,975.76) | (772,507.40) | (368.8) |
| 2022 | | (981,975.76) | (1,766,812.80) | (784,837.04) | (79.9) |
| உள்நாட்டுக் கொடுகடன் | | | | | |
| 2021 | | 11,721,172.79 | 14,001,951.08 | 2,280,778.29 | 19.5 |
| 2022 | | 14,001,951.08 | 16,632,272.70 | 2,630,321.62 | 18.8 |
| அரசிற்கு (தேறிய) | | 5,832,420.00 | 7,471,108.47 | 1,638,688.48 | 28.1 |
| அரசு கூட்டுத்தாபனங்களுக்கு | | 1,188,103.21 | 1,747,033.09 | 558,929.88 | 47.0 |
| கூட்டுறவுச் சங்கங்களுக்கு | | 3,098.39 | 3,624.29 | 525.90 | 17.0 |
| ஏனைய தனியார் துறையினருக்கு | | 6,978,329.49 | 7,410,506.85 | 432,177.36 | 6.2 |
| ஏனைய விடயங்கள் (தேறிய)⁽³⁾ | | | | | |
| 2021 | | (2,105,970.46) | (2,372,666.36) | (266,695.90) | (12.7) |
| 2022 | | (2,372,666.36) | (2,575,823.00) | (203,156.64) | (8.6) |
| ஒதுக்குப் பணம் | ரூ.மில். | | | | |
| 2021 | | 964,439.73 | 1,305,808.69 | 341,368.96 | 35.4 |
| 2022 | | 1,305,808.69 | 1,349,388.58 | 43,579.89 | 3.3 |
| பணப் பெருக்கிகள் | | | | | |
| M₁ பெருக்கி | | | | | |
| 2021 | | 1.22 | 1.12 | | |
| 2022 | | 1.12 | 1.08 | | |
| M₂ பெருக்கி | | | | | |
| 2021 | | 8.81 | 7.38 | | |
| 2022 | | 7.38 | 7.78 | | |
| M_{2b} பெருக்கி | | | | | |
| 2021 | | 9.75 | 8.15 | | |
| 2022 | | 8.15 | 9.11 | | |

மூலம்: இலங்கை மத்திய வங்கி

(1) M₂ = M₁ + கால மற்றும் சேமிப்பு வைப்புகள்

(2) மத்திய வங்கியின் தேறிய வெளிநாட்டுச் சொத்துக்கள் 2002 சனவரியின் ஆரம்பத்திலிருந்து சந்தைப் பெறுமதியினை அடிப்படையாகக் கொண்டவை. இது தேறிய வெளிநாட்டுச் சொத்துக்களிலும் தேறிய ஏனைய விடயங்களிலும் பிரதிபலிக்கப்படுகின்றன.

(3) இலங்கையில் தொழிற்பெருக்கிற வந்தக வங்கிகளின் உள்நாட்டு வங்கித்தொழில் பிரிவுகள் மற்றும் கரைகடந்த வங்கித்தொழில் பிரிவுகள் இரண்டுமும் தொடர்பான கூட்டுத் தரவுகளை உள்ளடக்கிய திரட்டப்பட்ட நாணய அளவீட்டினை அடிப்படையாகக் கொண்டது. இது வதிவோர் வசமுள்ள வெளிநாட்டு நாணய வைப்புகளையும் உள்ளடக்குகிறது. M₁ மற்றும் சீராக்கப்பட்ட உயர் திரவத்தன்மை கொண்ட பணத்தின் மொத்தம் M_{2b} ஆகும். M₁ உள்நாட்டு வங்கித்தொழில் பிரிவின் நாணய அளவீடு மற்றும் திரட்டப்பட்ட நிதி அளவீடு ஆகிய இரண்டு விடயங்களையும் ஒத்ததாகும்.

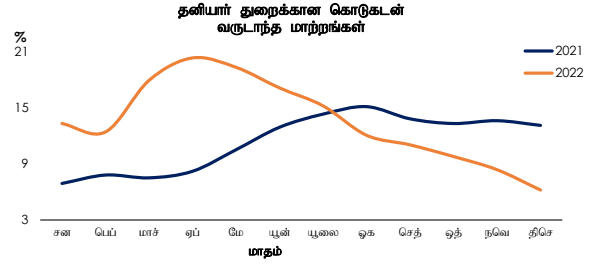
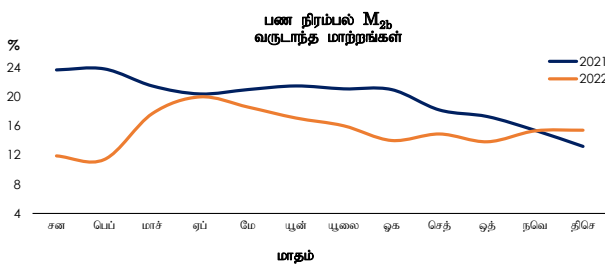
(அ) தற்காலிகமானது.

(நாணயக் கூட்டுக்கள் மற்றும் ஏதுக் காரணிகள் தொடர்ச்சி...)

| விடயம் | அலகு | சனவரி தொடக்கத்தில் | திசெம்பர் இறுதியில் ⁽⁴⁾ | மாற்றம் (திசெம்பர் இறுதியில்) | |
|---|----------|--------------------|------------------------------------|-------------------------------|---------|
| | | | | முழுமையான | சதவீதம் |
| விரித பணநிரம்பல் (M₁)⁽⁴⁾ | ரூ.மில். | | | | |
| 2021 | | 11,461,881.28 | 12,985,353.35 | 1,523,472.07 | 13.3 |
| 2022 | | 12,985,353.35 | 14,839,802.93 | 1,854,449.58 | 14.3 |
| கால மற்றும் சேமிப்பு வைப்புகள் (உயர் திரவத்தன்மை கொண்ட பணம்) | | | | | |
| 2021 | | 10,374,005.10 | 11,577,684.66 | 1,203,679.56 | 11.6 |
| 2022 | | 11,577,684.66 | 13,432,065.68 | 1,854,381.03 | 16.0 |
| ஏதுக் காரணிகள் (M₂) | | | | | |
| தேறிய வெளிநாட்டுச் சொத்துக்கள் | | | | | |
| 2021 | | (217,108.95) | (998,620.92) | (781,511.97) | (360.0) |
| 2022 | | (998,620.92) | (1,766,812.80) | (768,191.88) | (76.9) |
| உள்நாட்டுக் கொடுகடன் | | | | | |
| 2021 | | 14,652,435.33 | 17,296,375.15 | 2,643,939.82 | 18.0 |
| 2022 | | 17,296,375.15 | 20,135,766.16 | 2,839,391.01 | 16.4 |
| அரசாங்கத்திற்கு (தேறிய) | | 6,769,328.41 | 8,468,629.66 | 1,699,301.25 | 25.1 |
| அரசாங்க கூட்டுத்தொழிற்சாலைகளுக்கு | | 1,188,103.21 | 1,747,033.09 | 558,929.88 | 47.0 |
| தனியார் துறைக்கு | | 9,338,943.53 | 9,920,103.41 | 581,159.88 | 6.2 |
| ஏனைய விடயம் (தேறிய) | | | | | |
| 2021 | | (2,973,445.11) | (3,312,400.88) | (338,955.77) | (11.4) |
| 2022 | | (3,312,400.88) | (3,529,150.43) | (216,749.55) | (6.5) |
| பணப் பெருக்கி | | | | | |
| M₂ பெருக்கி | | | | | |
| 2021 | | 11.88 | 9.94 | | |
| 2022 | | 9.94 | 11.00 | | |

மூலம்: இலங்கை மத்திய வங்கி

(4) திட்டிய நாணய அளவீட்டுத் தரவுகள் (உள்நாட்டு வங்கித்தொழில் பிரிவுகள் மற்றும் வெளிநாட்டு வங்கித்தொழில் பிரிவுகள் இரண்டும்) மற்றும் உரிமப்பெற்ற நிதிக் கம்பனிகள் அத்தனை உரிமப்பெற்ற சிங்களியல்புடைய வங்கிகள் ஆகியவற்றை உள்ளடக்கக்கூடிய நிதியியல் அளவீட்டினை அடிப்படையாகக் கொண்டது.
(ஆ) தற்காலிகமானது.



18. வங்கித்தொழில்

| விடயம் | அலகு | 2021 | 2022 | மாற்றம் (திசெம்பர் இறுதியில்) | |
|--|-----------|---------------------|------------------------------------|-------------------------------|---------|
| | | திசெம்பர் இறுதியில் | திசெம்பர் இறுதியில் ⁽⁴⁾ | முழுமையான | சதவீதம் |
| உள்நாட்டு வங்கித்தொழில் பிரிவுகள் | | | | | |
| வர்த்தக வங்கிகள்⁽¹⁾ | | | | | |
| கடன்கள் மற்றும் முற்பணங்கள் (மொத்த வெளிநின்றவை) | ரூ. மில். | 8,208,010.79 | 8,397,207.76 | 189,196.97 | 2.3 |
| முதலீடுகள் (மொத்த வெளிநின்றவை) | | | | | |
| திரைசேரி உண்பயல்கள் | ரூ. மில். | 577,515.86 | 624,935.03 | 47,419.16 | 8.2 |
| ஏனைய அரசு பிணையங்கள் ⁽²⁾ | | 2,084,541.12 | 3,100,645.93 | 1,016,104.80 | 48.7 |
| ஏனைய முதலீடுகள் | | 117,093.60 | 119,805.33 | 2,711.74 | 2.3 |
| மொத்த வைப்புகள் | ரூ. மில். | 10,236,879.83 | 12,058,848.77 | 1,821,968.94 | 17.8 |
| வர்த்தக வங்கிகளின் திரவத்தன்மை | | | | | |
| மிகையான ஒதுக்கீடுகள் மற்றும் கையிலுள்ள பணம் | ரூ. மில். | 163,390.84 | 219,643.89 | 56,253.05 | 34.4 |
| அழைப்புச் சந்தைக் கடன்பாடுகள்-மாதத்தின் இறுதி வரத்தில் | ரூ. மில். | 251.28 | 14.80 | (236.48) | (94.1) |
| கரைகடந்த வங்கித்தொழில் பிரிவுகள் | | | | | |
| கரைகடந்த வங்கித்தொழில் பிரிவுகள் | எண்ணிக்கை | 24 | 24 | | |
| மொத்தச் சொத்துக்கள்/ பொறுப்புகள் | ரூ. மில். | 1,584,181.63 | 2,064,248.24 | 480,066.61 | 30.3 |
| சொத்துக்கள் | | | | | |
| கடன்கள் மற்றும் முற்பணங்கள் - வதிவோர் | | 1,212,861.41 | 1,206,624.40 | (6,237.01) | (0.5) |
| கடன் மற்றும் முற்பணங்கள் - வதிவற்றோர் | | 349,500.45 | 816,981.61 | 467,481.16 | 133.8 |
| ஏனைய சொத்துக்கள் | | 21,819.77 | 40,642.23 | 18,822.46 | 86.3 |
| பொறுப்புகள் | | | | | |
| வைப்புகள் மற்றும் கடன்பாடுகள் - வதிவோர் | | 697,244.39 | 958,479.77 | 261,235.38 | 37.5 |
| வைப்புகள் மற்றும் கடன்பாடுகள் - வதிவற்றோர் | | 562,700.05 | 536,477.83 | (26,222.23) | (4.7) |
| ஏனைய பொறுப்புகள் | | 324,237.18 | 569,290.64 | 245,053.45 | 75.6 |
| தேசிய சேமிப்பு வங்கி | | | | | |
| கால மற்றும் சேமிப்பு வைப்புகள் | ரூ. மில். | 1,396,423.06 | 1,476,739.64 | 80,316.58 | 5.8 |

மூலம்: இலங்கை மத்திய வங்கி

(1) கடன்கள், மொத்தப் பற்றாக்கள், கொள்வனவு மற்றும் கழிவிடப்பட்ட உண்பயல்கள் (உடனடிக் கொடுப்பனவு உண்பயல்கள் நீங்கலாக இரகசியத்தி, ஏற்றுமதி மற்றும் உள்நாட்டு உண்பயல்கள்) உட்பட கடன்கள் மற்றும் முற்பணங்கள்
(2) ரூபாய் பிணையங்களைப் போலவே இலங்கை அபிவிருத்தி முறிகளையும் உள்ளடக்கிறது.
(ஆ) தற்காலிகமானது

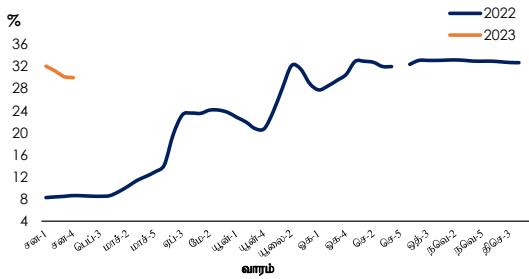
19. வட்டி வீதங்கள்

| விடயம் | அலகு | சனவரி | | ஆ.ஆ முழுமையான மாற்றம் (அடிப்படைப் புள்ளிகள்) |
|---|---------|----------------------|----------------------|--|
| | | 2022 | 2023 | |
| திறைசேரி உண்டியல்கள்⁽¹⁾ (இறுதி வாரம்) | விளைவு | | | |
| 91 - நாட்கள் | சதவீதம் | 8.63 | 29.91 | 2,128 |
| 182 - நாட்கள் | | 8.55 | 28.72 | 2,017 |
| 364 - நாட்கள் | | 8.55 | 27.78 | 1,923 |
| திறைசேரி முறிகள்⁽¹⁾ | | | | |
| 2 - வருடங்கள் | | | 32.19 | - |
| 3 - வருடங்கள் | | 11.49 | 30.85 | 1,936 |
| 4 - வருடங்கள் | | | 29.21 | - |
| 5 - வருடங்கள் | | | 29.79 | - |
| 6 - வருடங்கள் | | 11.70 | | - |
| 10 - வருடங்கள் | | 12.01 | | - |
| சராசரி நிறையேற்றப்பட்ட வைப்பு வீதம்⁽²⁾ | சதவீதம் | 5.01 | 14.63 | 962 |
| சராசரி நிறையேற்றப்பட்ட நிலையான வைப்பு வீதம்⁽³⁾ | சதவீதம் | 6.05 | 19.15 | 1,310 |
| | | 2021 திசம்பர் | 2022 திசம்பர் | |
| சராசரி நிறையேற்றப்பட்ட புதிய வைப்பு வீதம்⁽⁴⁾ | சதவீதம் | 6.45 | 23.07 | 1,662 |
| சராசரி நிறையேற்றப்பட்ட புதிய நிலையான வைப்பு வீதம்⁽⁵⁾ | சதவீதம் | 6.67 | 23.73 | 1,706 |
| | | 2022 சனவரி | 2023 சனவரி | |
| சராசரி நிறையேற்றப்பட்ட முதன்மைக் கடன் வழங்கல் வீதங்கள்⁽⁶⁾ (இறுதி வாரம்) | சதவீதம் | 8.52 | 24.82 | 1,630 |
| அழைப்புப் பண வீதம் (இறுதி மாதம்) | சதவீதம் | 6.40-6.50 | 15.0-15.50 | |
| துணைநிலை வைப்பு வசதி வீதம்⁽⁷⁾ | சதவீதம் | 5.50 | 14.50 | 900 |
| துணைநிலை கடன் வழங்கல் வசதி வீதம்⁽⁸⁾ | சதவீதம் | 6.50 | 15.50 | 900 |
| | | 2021 திசம்பர் | 2022 திசம்பர் | |
| சராசரி நிறையேற்றப்பட்ட கடன் வழங்கல் வீதம்⁽⁹⁾ | சதவீதம் | 9.87 | 18.70 | 883 |
| சராசரி நிறையேற்றப்பட்ட புதிய கடன் வழங்கல் வீதம்⁽¹⁰⁾ | சதவீதம் | 9.48 | 26.20 | 1,672 |
| | | 2021 திசம்பர் | 2022 திசம்பர் | |
| சேமிப்பு வீதங்கள் | சதவீதம் | | | |
| வாங்கி வங்கிகள் | | 0.05-6.35 | 0.25-6.00 | |
| தேசிய சேமிப்பு வங்கி | | 3.50 | 3.00 | |
| நிலையான வைப்பு வீதங்கள் | சதவீதம் | | | |
| வாங்கி வங்கிகள் (12 மாதங்கள்) | | 0.15-15.00 | 4.50-30.00 | |
| தேசிய சேமிப்பு வங்கி (12 மாதங்கள்) | | 5.50 | 12.00 | |
| | | 2021 திசம்பர் | 2022 திசம்பர் | |
| நீண்டகால கடன் வழங்கல் வீதங்கள் | சதவீதம் | | | |
| அரசு ஈட்டு முதலீட்டு வங்கி | | 7.50-12.50 | 18.00-27.25 | |
| தேசிய சேமிப்பு வங்கி | | 7.50-11.50 | 28.00-32.00 | |
| தேசிய வீடமைப்பு அபிவிருத்தி அதிகாரசபை | | 6.00-9.00 | 6.00-9.00 | |

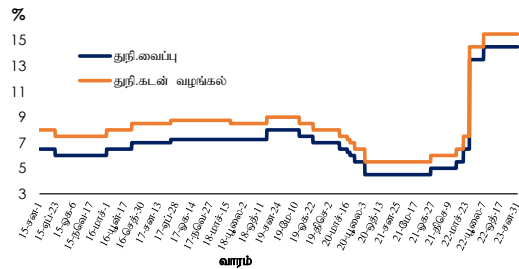
மூலங்கள்: இலங்கை மத்திய வங்கி தொடர்புடைய நிதியியல் நிறுவனங்கள்

- (1) மாதகாலப்பகுதியின் போது இடம்பெற்ற இறுதி ஓலத்தில் சராசரி நிறையேற்றப்பட்ட விளைவு வீதங்கள்
- (2) வாங்கி வங்கிகளின் சராசரி நிறையேற்றப்பட்ட வைப்பு வீதம் மாதாந்தம் கணிக்கப்பட்டது.
- (3) வாங்கி வங்கிகளின் சராசரி நிறையேற்றப்பட்ட நிலையான வைப்பு வீதம் மாதாந்தம் கணிக்கப்பட்டது.
- (4) வாங்கி வங்கிகளின் சராசரி நிறையேற்றப்பட்ட புதிய வைப்பு வீதம் மாதாந்தம் கணிக்கப்பட்டது.
- (5) வாங்கி வங்கிகளின் சராசரி நிறையேற்றப்பட்ட புதிய நிலையான வைப்பு வீதம் மாதாந்தம் கணிக்கப்பட்டது.
- (6) வாங்கி வங்கிகளின் சராசரி நிறையேற்றப்பட்ட முதன்மைக் கடன்வழங்கல் வீதம் மாதாந்தம் கணிக்கப்பட்டது.
- (7) 2014 சனவரி 2ஆம் நாளிலிருந்து நடைமுறைக்கு வரும்வீதத்தில் துணைநிலை வைப்பு வசதி வீதம் என மீளப்பெயரிடப்பட்டது. மீள்கொள்வனவு வீதம் என முன்னர் பெயர்குறிப்பட்டது.
- (8) 2014 சனவரி 2ஆம் நாளிலிருந்து நடைமுறைக்கு வரும்வீதத்தில் துணைநிலை கடன் வழங்கல் வீதம் என மீளப்பெயரிடப்பட்டது. மீள்கொள்வனவு வீதம் என முன்னர் பெயர்குறிப்பட்டது.
- (9) வாங்கி வங்கிகளின் சராசரி நிறையேற்றப்பட்ட கடன் வழங்கல் வீதம் மாதாந்தம் கணிக்கப்பட்டது.
- (10) வாங்கி வங்கிகளின் சராசரி நிறையேற்றப்பட்ட புதிய கடன் வழங்கல் வீதம் மாதாந்தம் கணிக்கப்பட்டது.

3 மாத திறைசேரி உண்டியல் வீதம்



துணைநிலை வைப்பு வசதி மற்றும் துணைநிலை கடன் வழங்கல் வசதி



20. கடன் அட்டைகள்

| கடன் அட்டைகள் (அ) | அலகு | 2021 | 2022 | 2022 |
|--|-----------|---------------------|-------------------|------------------------------------|
| | | திசெம்பர் இறுதியில் | நவம்பர் இறுதியில் | திசெம்பர் இறுதியில் ^(ஆ) |
| தொழிற்பாட்டிலுள்ள அட்டைகளின் மொத்த எண்ணிக்கை | எண்ணிக்கை | 1,927,195 | 1,954,165 | 1,952,991 |
| உள்நாடு (உள்நாட்டில் மாத்திரம் ஏற்றுக்கொள்ளப்பட்டவை) | | 15,861 | 13,445 | 13,028 |
| உலகளாவியது (உலகளாவிய ரீதியில் ஏற்றுக்கொள்ளப்பட்டவை) | | 1,911,334 | 1,940,720 | 1,939,963 |
| வெளிநின்ற மீதி | ரூ.மில். | 133,284.60 | 140,422.85 | 143,098.21 |
| உள்நாடு (உள்நாட்டில் மாத்திரம் ஏற்றுக்கொள்ளப்பட்டவை) | | 38,719.45 | 37,135.62 | 37,328.29 |
| உலகளாவியது (உலகளாவிய ரீதியில் ஏற்றுக்கொள்ளப்பட்டவை) | | 94,565.15 | 103,287.23 | 105,769.92 |

(அ) உரிமம்பெற்ற வர்த்தக வங்கிகளினால் வழங்கப்பட்டவை

மூலம்: இலங்கை மத்திய வங்கி

(ஆ) தற்காலிகமானவை

21. வர்த்தகப் பத்திர வழங்கல்கள்

| விடயம் | அலகு | 2021 | 2022 | 2022 |
|--|----------|---------------------|-------------------|------------------------------------|
| | | திசெம்பர் இறுதியில் | நவம்பர் இறுதியில் | திசெம்பர் இறுதியில் ^(அ) |
| வர்த்தகப் பத்திர வழங்கல்கள் (ஆ) | ரூ.மில். | | | |
| மொத்த வழங்கல்கள் ^(இ) | | 5,769.46 | 2,001.03 | 2,001.03 |
| வெளிநின்றவை (காலப்பகுதியின் இறுதியில்) | | 1,052.83 | 150.00 | 150.00 |

(அ) தற்காலிகமானவை

மூலம்: இலங்கை மத்திய வங்கி

(ஆ) உரிமம்பெற்ற வர்த்தக வங்கிகளினாலும் உரிமம்பெற்ற சிறப்பியல்புவாய்ந்த வங்கிகளினாலும் வழங்கப்பட்ட தகவல்களை அடிப்படையாகக் கொண்டது.

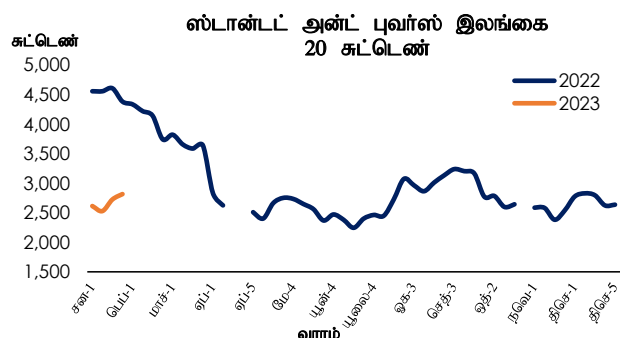
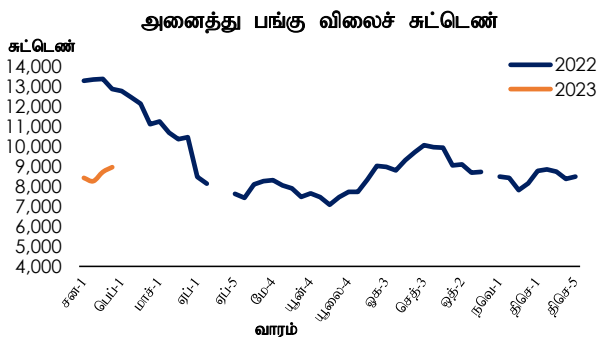
(இ) திகதிக்கான ஆண்டு மொத்தம்

22. பங்குச் சந்தை

| விடயம் | அலகு | சனவரி இறுதியில் | | ஆ.ஆ.மாற்றம் (%) |
|--|-----------|-----------------|----------|-----------------|
| | | 2022 | 2023 | |
| அனைத்து பங்கு விலைச் சுட்டெண் | 1985=100 | 13,009.50 | 8,865.05 | (31.9) |
| ஸ்டான்டட் அன்ட் புவர்ஸ் இலங்கை 20 சுட்டெண் (S&P SL20) | 2004=1000 | 4,397.57 | 2,764.51 | (37.1) |
| சந்தை மூலதனவாக்கம் | ரூ.மில். | 5,815.46 | 3,881.14 | (33.3) |
| தேசத்தவர் அல்லாதோர் கொடுக்கல்வாங்கல்கள்^(அ) | | | | |
| கொள்வனவு | ரூ.மில். | 15,331.08 | 1,621.31 | (89.4) |
| விற்பனைகள் | ரூ.மில். | 18,060.78 | 1,207.95 | (93.3) |
| தேறிய கொள்வனவுகள் | ரூ.மில். | (2,729.70) | 413.37 | 115.1 |

(அ) மாதத்திற்கான மொத்தம்

மூலம்: கொழும்புப் பங்குப் பரிவர்த்தனை



23. வெளிநாட்டு வர்த்தகம்

| விடயம் | அலகு | 2021 | 2022 ^(அ) | ஆ.ஆ மாற்றம் (%) |
|-----------------------|---------------|-------------|---------------------|-----------------|
| ஏற்றுமதிகள் | ரூ.மில். | | | |
| திசெம்பர் | | 232,875 | 387,713 | 66.5 |
| சனவரி - திசெம்பர் | | 2,486,943 | 4,234,913 | 70.3 |
| இறக்குமதிகள் | | | | |
| திசெம்பர் | | 451,331 | 517,715 | 14.7 |
| சனவரி - திசெம்பர் | | 4,104,218 | 5,737,333 | 39.8 |
| வர்த்தக நிலுவை | | | | |
| திசெம்பர் | | (218,456) | (130,002) | (40.5) |
| சனவரி - திசெம்பர் | | (1,617,274) | (1,502,420) | (7.1) |
| ஏற்றுமதிகள் | ஐ.அ.டொ. மில். | | | |
| திசெம்பர் | | 1,156 | 1,068 | (7.7) |
| சனவரி - திசெம்பர் | | 12,499 | 13,106 | 4.9 |
| இறக்குமதிகள் | | | | |
| திசெம்பர் | | 2,241 | 1,426 | (36.4) |
| சனவரி - திசெம்பர் | | 20,637 | 18,291 | (11.4) |
| வர்த்தக நிலுவை | | | | |
| திசெம்பர் | | (1,085) | (358) | (67.0) |
| சனவரி - திசெம்பர் | | (8,139) | (5,185) | (36.3) |

(அ) தற்காலிகமானவை

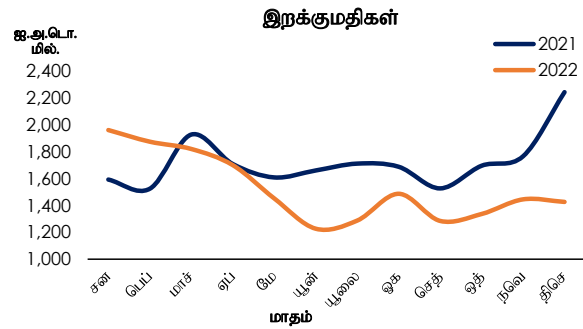
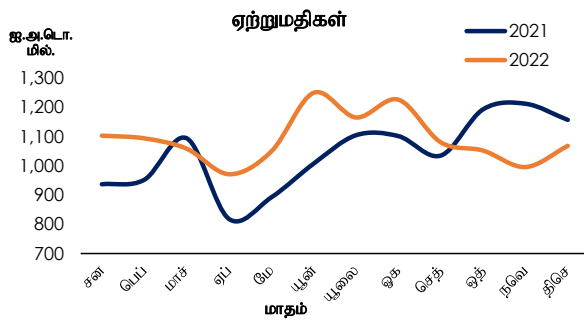
மூலங்கள்: இலங்கை பெற்றோலிய கூட்டுத்தாபனம் மற்றும் ஏனைய பெற்றோலிய ஏற்றுமதியாளர்கள்
லங்கா ஐஓசி பிஎல்சி
தேசிய இறத்தினக்கல் மற்றும் ஆயுரணங்கள் அதிகாரசபை
இலங்கை சுற்றுலா அபிவிருத்தி அதிகாரசபை
இலங்கைக் சுங்கம்
இலங்கை மத்திய வங்கி

வர்த்தகச் சுட்டெண்கள்^(அ) (2010 = 100)

| விடயம் | திசெம்பர் | |
|-------------------------------|-------------|---------------------|
| | 2021 | 2022 ^(ஆ) |
| மொத்த ஏற்றுமதிகள் | | |
| பெறுமதி | 160.9 | 148.6 |
| அளவு | 169.0 | 171.3 |
| அலகுப் பெறுமதி | 95.2 | 86.8 |
| மொத்த இறக்குமதிகள் | | |
| பெறுமதி | 200.6 | 127.6 |
| அளவு | 201.3 | 121.8 |
| அலகுப் பெறுமதி | 99.6 | 104.8 |
| வர்த்தக மாற்று விகிதம் | 95.5 | 82.8 |

(அ) ஐ.அ.டொள் நியதிகளில்
(ஆ) தற்காலிகமானவை

மூலம்: இலங்கை மத்திய வங்கி



வெளிநாட்டு வர்த்தகம் - இறக்குமதிகளின் தொகுப்பு

| விடயம் | அலகு | 2021 | 2022 (₹) | ஆ.ஆ. மாற்றம் (%) |
|---|----------|-----------|-----------|------------------|
| முக்கிய இறக்குமதிகள் | | | | |
| நுகர்வுப் பொருட்கள் - மொத்தம் | ரூ.மில். | | | |
| திசெம்பர் | | 84,444 | 87,709 | 3.9 |
| சனவரி - திசெம்பர் | | 764,979 | 872,256 | 14.0 |
| உணவு மற்றும் குடிபானங்கள் | | | | |
| திசெம்பர் | | 34,484 | 47,180 | 36.8 |
| சனவரி - திசெம்பர் | | 330,670 | 502,195 | 51.9 |
| மரக்கறிகள் | | | | |
| திசெம்பர் | | 6,686 | 7,720 | 15.5 |
| சனவரி - திசெம்பர் | | 76,272 | 100,809 | 32.2 |
| சீனி | | | | |
| திசெம்பர் | | 6,703 | 12,418 | 85.3 |
| சனவரி - திசெம்பர் | | 56,672 | 82,644 | 45.8 |
| பால் உற்பத்திகள் | | | | |
| திசெம்பர் | | 2,842 | 7,461 | 162.5 |
| சனவரி - திசெம்பர் | | 63,094 | 68,332 | 8.3 |
| ஏனைய உணவு மற்றும் குடிபானங்கள் | | | | |
| திசெம்பர் | | 18,253 | 19,581 | 7.3 |
| சனவரி - திசெம்பர் | | 134,632 | 250,410 | 86.0 |
| உணவல்லா நுகர்வுப் பொருட்கள் | | | | |
| திசெம்பர் | | 49,960 | 40,529 | (18.9) |
| சனவரி - திசெம்பர் | | 434,309 | 370,061 | (14.8) |
| தனிப்பட்ட ஊர்திகள் | | | | |
| திசெம்பர் | | 114 | 1,261 | 1,003.8 |
| சனவரி - திசெம்பர் | | 2,547 | 3,912 | 53.6 |
| மருந்து மற்றும் மருந்தாக்கல் பொருட்கள் | | | | |
| திசெம்பர் | | 25,883 | 21,009 | (18.8) |
| சனவரி - திசெம்பர் | | 176,115 | 167,289 | (5.0) |
| ஏனைய உணவல்லா நுகர்த்தக்கவை | | | | |
| திசெம்பர் | | 23,962 | 18,259 | (23.8) |
| சனவரி - திசெம்பர் | | 255,647 | 198,861 | (22.2) |
| இடைநிலைப் பொருட்கள் - மொத்தம் | | | | |
| திசெம்பர் | | 275,565 | 357,289 | 29.7 |
| சனவரி - திசெம்பர் | | 2,447,907 | 3,934,047 | 60.7 |
| ளிபொருள் | | | | |
| திசெம்பர் | | 89,116 | 139,292 | 56.3 |
| சனவரி - திசெம்பர் | | 743,664 | 1,551,667 | 108.7 |
| புடவை மற்றும் புடவைப் பொருட்கள் | | | | |
| திசெம்பர் | | 60,004 | 72,946 | 21.6 |
| சனவரி - திசெம்பர் | | 610,217 | 968,598 | 58.7 |
| வெள்ளிகள், விலை உயர்ந்த கற்கள் மற்றும் உலோகங்கள் | | | | |
| திசெம்பர் | | 2,786 | 6,042 | 116.9 |
| சனவரி - திசெம்பர் | | 28,583 | 66,731 | 133.5 |
| கோதுமை | | | | |
| திசெம்பர் | | 5,596 | 4,824 | (13.8) |
| சனவரி - திசெம்பர் | | 80,341 | 71,493 | (11.0) |
| ஏனைய இடைநிலைப் பொருட்கள் | | | | |
| திசெம்பர் | | 118,063 | 134,186 | 13.7 |
| சனவரி - திசெம்பர் | | 985,102 | 1,275,559 | 29.5 |
| முதலீட்டுப் பொருட்கள் - மொத்தம் | | | | |
| திசெம்பர் | | 91,222 | 72,626 | (20.4) |
| சனவரி - திசெம்பர் | | 887,914 | 928,089 | 4.5 |
| பொறி மற்றும் சாதனங்கள் | | | | |
| திசெம்பர் | | 61,979 | 47,200 | (23.8) |
| சனவரி - திசெம்பர் | | 558,819 | 605,441 | 8.3 |
| ஏனைய முதலீட்டுப் பொருட்கள் | | | | |
| திசெம்பர் | | 29,242 | 25,426 | (13.1) |
| சனவரி - திசெம்பர் | | 329,094 | 322,648 | (2.0) |
| மொத்த இறக்குமதிகள்^(அ) | | | | |
| திசெம்பர் | | 451,331 | 517,715 | 14.7 |
| சனவரி - திசெம்பர் | | 4,104,218 | 5,737,333 | 39.8 |

(அ) தற்காலிகமானது
(ஆ) கங்கத்தரவுகளில் செயல்முறைப்படுத்தலுடன் சேர்த்து பதிவுசெய்யப்பட்டுள்ள ளிபொருள் இறக்குமதிகளின் சரியான மாதாந்தப் பெறுமதிகளை உள்மடக்குவதற்கு இலங்கை கங்கத்தின் தரவுகள் சரிசெய்யப்பட்டுள்ளன. அத்தரவுகள் சீபடுத்தலுக்காக தொடர்புடைய நிறுவனங்களிடமிருந்து சேர்ப்பாகப் பெற்றுக்கொள்ளப்பட்டவையாகும்.

மூலங்கள்: இலங்கை வெற்றியாசிய கூட்டுத் தரவுகள்
லங்கா ஸ்டாதிஸ்டிக்ஸ்
இலங்கைக் கங்கம்
இலங்கை மத்திய வங்கி

(வெளிநாட்டு வர்த்தகம் தொடர்ச்சி...)

| விடயம் | அலகு | 2021 | 2022 ^(அ) | ஆ.ஆ. மாற்றம் (%) |
|--|--------------|----------|---------------------|------------------|
| முக்கிய இறக்குமதிகள் | | | | |
| நுகர்வுப் பொருட்கள் - மொத்தம் | ஐ.ஆ.டொ.மில். | | | |
| திசெம்பர் | | 419.3 | 241.5 | (42.4) |
| சனவரி - திசெம்பர் | | 3,848.7 | 2,813.0 | (26.9) |
| உணவு மற்றும் குடிவகைகள் | | | | |
| திசெம்பர் | | 171.2 | 129.9 | (24.1) |
| சனவரி - திசெம்பர் | | 1,666.5 | 1,607.9 | (3.5) |
| மரக்கறிகள் | | | | |
| திசெம்பர் | | 33.2 | 21.3 | (36.0) |
| சனவரி - திசெம்பர் | | 384.3 | 318.4 | (17.1) |
| சீனி | | | | |
| திசெம்பர் | | 33.3 | 34.2 | 2.7 |
| சனவரி - திசெம்பர் | | 287.5 | 256.4 | (10.8) |
| பால் உற்பத்திகள் | | | | |
| திசெம்பர் | | 14.1 | 20.5 | 45.6 |
| சனவரி - திசெம்பர் | | 317.7 | 225.3 | (29.1) |
| ஏனைய உணவு மற்றும் குடிவகைகள் | | | | |
| திசெம்பர் | | 90.6 | 53.9 | (40.5) |
| சனவரி - திசெம்பர் | | 677.0 | 807.7 | 19.3 |
| உணவல்லா நுகர்வுப் பொருட்கள் | | | | |
| திசெம்பர் | | 248.1 | 111.6 | (55.0) |
| சனவரி - திசெம்பர் | | 2,182.2 | 1,205.1 | (44.8) |
| தனிப்பட்ட ஊர்திகள் | | | | |
| திசெம்பர் | | 0.6 | 3.5 | 512.1 |
| சனவரி - திசெம்பர் | | 12.8 | 11.7 | (8.5) |
| மருந்து மற்றும் மருந்தாக்கல் பொருட்கள் | | | | |
| திசெம்பர் | | 128.5 | 57.8 | (55.0) |
| சனவரி - திசெம்பர் | | 882.5 | 533.4 | (39.6) |
| ஏனைய உணவல்லா நுகர்த்தக்கவை | | | | |
| திசெம்பர் | | 119.0 | 50.3 | (57.7) |
| சனவரி - திசெம்பர் | | 1,286.9 | 660.0 | (48.7) |
| இடைநிலைப் பொருட்கள் - மொத்தம் | | | | |
| திசெம்பர் | | 1,368.3 | 983.8 | (28.1) |
| சனவரி - திசெம்பர் | | 12,308.9 | 12,438.8 | 1.1 |
| ளிபொருள் | | | | |
| திசெம்பர் | | 442.5 | 383.5 | (13.3) |
| சனவரி - திசெம்பர் | | 3,742.9 | 4,896.8 | 30.8 |
| புடவை மற்றும் புடவைப் பொருட்கள் | | | | |
| திசெம்பர் | | 297.9 | 200.9 | (32.6) |
| சனவரி - திசெம்பர் | | 3,066.9 | 3,065.2 | (0.1) |
| வைரங்கள், விலை உயர்ந்த கற்கள் மற்றும் உலோகங்கள் | | | | |
| திசெம்பர் | | 13.8 | 16.6 | 20.3 |
| சனவரி - திசெம்பர் | | 143.6 | 203.8 | 41.9 |
| கோதுமை | | | | |
| திசெம்பர் | | 27.8 | 13.3 | (52.2) |
| சனவரி - திசெம்பர் | | 403.3 | 228.5 | (43.3) |
| ஏனைய இடைநிலைப் பொருட்கள் | | | | |
| திசெம்பர் | | 586.2 | 369.5 | (37.0) |
| சனவரி - திசெம்பர் | | 4,952.1 | 4,044.5 | (18.3) |
| முதலீட்டுப் பொருட்கள் - மொத்தம் | | | | |
| திசெம்பர் | | 452.9 | 200.0 | (55.8) |
| சனவரி - திசெம்பர் | | 4,462.7 | 3,030.5 | (32.1) |
| பொறி மற்றும் சாதனங்கள் | | | | |
| திசெம்பர் | | 307.7 | 130.0 | (57.8) |
| சனவரி - திசெம்பர் | | 2,809.5 | 1,969.0 | (29.9) |
| ஏனைய முதலீட்டுப் பொருட்கள் | | | | |
| திசெம்பர் | | 145.2 | 70.0 | (51.8) |
| சனவரி - திசெம்பர் | | 1,653.2 | 1,061.5 | (35.8) |
| மொத்த இறக்குமதிகள்^(ஆ) | | | | |
| திசெம்பர் | | 2,241.0 | 1,425.6 | (36.4) |
| சனவரி - திசெம்பர் | | 20,637.4 | 18,291.0 | (11.4) |

(அ) தற்காலிகமானது

(ஆ) கங்கத்தரவுகளில் செயல்முறைப்படுத்தலுடன் சேர்த்து பதிவுசெய்யப்பட்டுள்ள ளிபொருள் இறக்குமதிகளின் சரியான மாதாந்தப் பெறுமதிகளை உள்ளடக்குவதற்கு இலங்கை கங்கத்தின் தரவுகள் சரிசெய்யப்பட்டுள்ளன. அத்தரவுகள் சீயடுத்தலுக்காக தொடர்புடைய நிறுவனங்களிடமிருந்து நேரடியாகப் பெற்றுக்கொள்ளப்பட்டவையாகும்.

மூலங்கள்: இலங்கை பெற்றோலிய கூட்டுத்தாபனம்

வங்கா ஐஐசி பீஎல்சி

இலங்கைக் கங்கம்

இலங்கை மத்திய வங்கி

வெளிநாட்டு வர்த்தகம் - ஏற்றுமதிகளின் தொகுப்பு

| விடயம் | அலகு | 2021 | 2022 (அ) | ஆ.ஆ. மாற்றம் (%) |
|---|--------------|------------------|------------------|------------------|
| முக்கிய ஏற்றுமதிகள் | | | | |
| தேயிலை | ரூ.மில். | | | |
| திசெம்பர் | | 22,281 | 38,967 | 74.9 |
| சனவரி - திசெம்பர் | | 263,353 | 411,092 | 56.1 |
| இறப்பர் | | | | |
| திசெம்பர் | | 648 | 1,172 | 80.7 |
| சனவரி - திசெம்பர் | | 8,377 | 12,742 | 52.1 |
| தேங்காய் | | | | |
| திசெம்பர் | | 6,321 | 9,006 | 42.5 |
| சனவரி - திசெம்பர் | | 84,674 | 128,509 | 51.8 |
| வாசனைத் திரவியங்கள் | | | | |
| திசெம்பர் | | 8,793 | 11,381 | 29.4 |
| சனவரி - திசெம்பர் | | 90,454 | 120,070 | 32.7 |
| சிறு வேளாண்மை உற்பத்திகள் | | | | |
| திசெம்பர் | | 2,498 | 3,959 | 58.5 |
| சனவரி - திசெம்பர் | | 29,646 | 59,328 | 100.1 |
| புடவை மற்றும் ஆடைகள் | | | | |
| திசெம்பர் | | 107,381 | 174,865 | 62.8 |
| சனவரி - திசெம்பர் | | 1,081,158 | 1,922,051 | 77.8 |
| இரத்தினக்கல், வைரங்கள் மற்றும் ஆபரணங்கள் | | | | |
| திசெம்பர் | | 4,680 | 12,814 | 173.8 |
| சனவரி - திசெம்பர் | | 55,003 | 148,197 | 169.4 |
| இறப்பர் உற்பத்திகள் | | | | |
| திசெம்பர் | | 18,182 | 25,874 | 42.3 |
| சனவரி - திசெம்பர் | | 208,975 | 314,535 | 50.5 |
| பெற்றோலிய உற்பத்திகள் | | | | |
| திசெம்பர் | | 10,266 | 17,940 | 74.8 |
| சனவரி - திசெம்பர் | | 100,975 | 177,194 | 75.5 |
| கனிமப்பொருள் ஏற்றுமதிகள் | | | | |
| திசெம்பர் | | 1,017 | 7,605 | 647.7 |
| சனவரி - திசெம்பர் | | 8,841 | 16,465 | 86.2 |
| ஏனைய ஏற்றுமதிகள் | | | | |
| திசெம்பர் | | 50,808 | 84,130 | 65.6 |
| சனவரி - திசெம்பர் | | 555,486 | 924,730 | 66.5 |
| மொத்த ஏற்றுமதிகள்^(ஆ) | | | | |
| திசெம்பர் | | 232,875 | 387,713 | 66.5 |
| சனவரி - திசெம்பர் | | 2,486,943 | 4,234,913 | 70.3 |
| முக்கிய ஏற்றுமதிகள் | | | | |
| தேயிலை | ஐ.ஆ.டொ.மில். | | | |
| திசெம்பர் | | 110.6 | 107.3 | (3.0) |
| சனவரி - திசெம்பர் | | 1,324.4 | 1,258.8 | (5.0) |
| இறப்பர் | | | | |
| திசெம்பர் | | 3.2 | 3.2 | 0.2 |
| சனவரி - திசெம்பர் | | 42.2 | 41.4 | (1.8) |
| தேங்காய் | | | | |
| திசெம்பர் | | 31.4 | 24.8 | (21.0) |
| சனவரி - திசெம்பர் | | 425.2 | 400.3 | (5.9) |
| வாசனைத் திரவியங்கள் | | | | |
| திசெம்பர் | | 43.7 | 31.3 | (28.2) |
| சனவரி - திசெம்பர் | | 454.8 | 368.7 | (18.9) |
| சிறு வேளாண்மை உற்பத்திகள் | | | | |
| திசெம்பர் | | 12.4 | 10.9 | (12.1) |
| சனவரி - திசெம்பர் | | 148.8 | 178.8 | 20.2 |
| புடவை மற்றும் ஆடைகள் | | | | |
| திசெம்பர் | | 533.2 | 481.5 | (9.7) |
| சனவரி - திசெம்பர் | | 5,435.1 | 5,952.0 | 9.5 |
| இரத்தினக்கல், வைரங்கள் மற்றும் ஆபரணங்கள் | | | | |
| திசெம்பர் | | 23.2 | 35.3 | 51.8 |
| சனவரி - திசெம்பர் | | 276.7 | 450.6 | 62.8 |
| இறப்பர் உற்பத்திகள் | | | | |
| திசெம்பர் | | 90.3 | 71.2 | (21.1) |
| சனவரி - திசெம்பர் | | 1,050.4 | 977.0 | (7.0) |
| பெற்றோலிய உற்பத்திகள் | | | | |
| திசெம்பர் | | 51.0 | 49.4 | (3.1) |
| சனவரி - திசெம்பர் | | 506.4 | 568.0 | 12.2 |
| கனிமப்பொருள் ஏற்றுமதிகள் | | | | |
| திசெம்பர் | | 5.1 | 20.9 | 314.6 |
| சனவரி - திசெம்பர் | | 44.5 | 50.0 | 12.3 |
| ஏனைய ஏற்றுமதிகள் | | | | |
| திசெம்பர் | | 252.3 | 231.7 | (8.2) |
| சனவரி - திசெம்பர் | | 2,790.2 | 2,860.9 | 2.5 |
| மொத்த ஏற்றுமதிகள்^(ஆ) | | | | |
| திசெம்பர் | | 1,156.3 | 1,067.6 | (7.7) |
| சனவரி - திசெம்பர் | | 12,498.6 | 13,106.4 | 4.9 |

(அ) தற்காலிகமானது
 (ஆ) கங்கத்தரவுகளில் செயல்முறைப்படுத்தலுடன் சேர்த்து பதிவுசெய்யப்பட்டுள்ள பெற்றோலியப் பொருட்கள் மற்றும் இரத்தினக்கற்கள், வைரங்கள் மற்றும் ஆபரணங்களின் ஏற்றுமதிகளின் சரியான மாதாந்தப் பெறுமதிகளை உள்ளடக்குவதற்கு இலங்கைக் கங்கத்தின் தரவுகள் சரிசெய்யப்பட்டுள்ளன. அத்தரவுகள் சீர்படுத்தலுக்காக தொட்டியுடைய நிறுவனங்களிடமிருந்து நேரடியாகப் பெற்றுக்கொள்ளப்பட்டவையாகும்.

முலான்கள்: இலங்கை பெற்றோலிய கூட்டுத்தாபனம் மற்றும் ஏனைய பெற்றோலிய ஏற்றுமதிமாதிரிகள் தேசிய இரத்தினக்கல் மற்றும் ஆபரண அபிவிருத்தி இலங்கைக் கங்கம் இலங்கை மத்திய வங்கி

வெளிநாட்டு வர்த்தகம் - முக்கிய ஏற்றுமதிகள் மற்றும் இறக்குமதிகள் (அளவு மற்றும் விலைகள்)

| விடயம் | அலகு | திசைமார் | | |
|-----------------------------------|-------------------|------------|------------|------------------|
| | | 2021 | 2022 (ஊ) | ஆ.ஆ. மாற்றம் (%) |
| ஏற்றுமதி அளவுகள் | | | | |
| தேயிலை | மில். கிகி | 24.2 | 19.3 | (20.1) |
| இறப்பர் | மில். கிகி | 0.9 | 1.5 | 58.5 |
| தேங்காய் | மில். காய்கள் | 51.7 | 60.1 | 16.3 |
| ஏற்றுமதி விலைகள் | | | | |
| தேயிலை | ரூ./ கிகி | 921.90 | 2,018.50 | 119.0 |
| | ஐ.அ.டொ./ கிகி | 4.60 | 5.60 | 21.4 |
| இறப்பர் | ரூ./ கிகி | 691.80 | 788.90 | 14.0 |
| | ஐ.அ.டொ./ கிகி | 3.40 | 2.20 | (36.8) |
| தேங்காய் | ரூ./ காய் | 65.20 | 77.50 | 18.8 |
| | ஐ.அ.டொ./ காய் | 0.30 | 0.20 | (34.1) |
| சராசரி மொத்த விலை | | | | |
| தேயிலை | ரூ./ கிகி | 638.10 | 1,469.40 | 130.3 |
| இறப்பர் | ரூ./ கிகி | 475.00 | 517.70 | 9.0 |
| தேங்காய் | ரூ./ காய் | 57.00 | 76.40 | 33.9 |
| விற்பனை செய்யப்பட்ட அளவு | | | | |
| தேயிலை | மில். கிகி | 14.6 | 13.6 | (6.7) |
| இறக்குமதி அளவுகள் | | | | |
| அரிசி | '000 மெ. தொ | 105.7 | 23.0 | (78.2) |
| கோதுமை மற்றும் சோளம் | '000 மெ. தொ | 86.2 | 91.7 | 6.3 |
| சீனி | '000 மெ. தொ | 60.8 | 65.8 | 8.2 |
| மசகெண்ணெய் | '000 பீப்பாய்கள் | 699.5 | 699.8 | 0.04 |
| இறக்குமதி விலைகள் (சராசரி) | | | | |
| அரிசி | ரூ./மெ.தொ | 93,388.80 | 131,109.20 | 40.4 |
| | ஐ.அ.டொ./மெ.தொ | 463.70 | 361.00 | (22.1) |
| கோதுமை மற்றும் சோளம் | ரூ./மெ.தொ | 70,609.20 | 141,911.90 | 101.0 |
| | ஐ.அ.டொ./மெ.தொ | 350.60 | 390.80 | 11.5 |
| சீனி | ரூ./மெ.தொ | 110,317.90 | 188,813.00 | 71.2 |
| | ஐ.அ.டொ./மெ.தொ | 547.80 | 519.90 | (5.1) |
| மசகெண்ணெய் | ரூ./ பீப்பாய் | 17,195.4 | 35,238.3 | 104.9 |
| | ஐ.அ.டொ./ பீப்பாய் | 85.4 | 97.0 | 13.6 |

(அ) தற்காலிகமானது

மூலங்கள்: இலங்கை பெற்றோலிய கூட்டுத்தாபனம் மற்றும்

ஏனைய பெற்றோலிய ஏற்றுமதியாளர்கள்

லங்கா ஐஐசி பிஎல்சி

தேசிய இரத்தினக்கல் மற்றும் ஆபரணங்கள் அதிகாரசபை

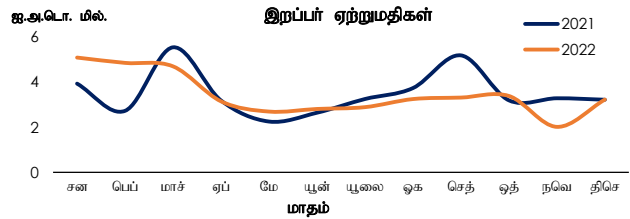
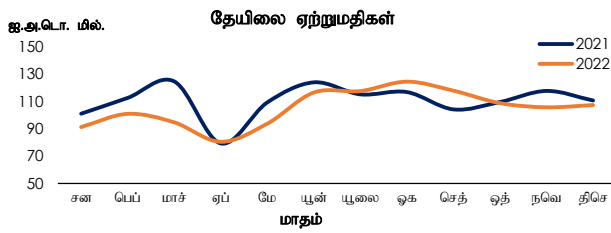
கொழும்பு தேயிலை தரகர்கள் சங்கம்

இலங்கை வர்த்தகச் சம்பளனம்

தெங்கு அபிவிருத்தி அதிகாரசபை

இலங்கைச் சங்கம்

இலங்கை மத்திய வங்கி



24. சுற்றுலா

| விடயம் | அலகு | 2022 | 2023 (ஊ) | ஆண்டுக்கு ஆண்டு மாற்றம் |
|--|---------------|------------|------------|-------------------------|
| சுற்றுலா வருகைகள் | எண்ணிக்கை | | | |
| சனவரி | | 82,327 | 102,545 | 24.6 |
| சுற்றுலாவிருந்தான வருவாய் | ரூ.அ.டொ.மில். | | | |
| சனவரி | | 152 (ஊ) | 162 (ஈ) | 6.7 |
| சனவரி | ரூ.மில். | 30,569 (ஊ) | 58,655 (ஈ) | 91.9 |
| தொழிலாளர் பணவனுப்பல்கள் (உட்பாய்ச்சல்கள்) | ரூ.அ.டொ.மில். | | | |
| சனவரி | | 259 | 437 | 68.8 |

(அ) தற்காலிகமானது

(ஆ) 2022 இலங்கை சுற்றுலா அபிவிருத்தி அதிகாரசபையினால் நடாத்தப்பட்ட அடிப்படையாகக் கொண்டு திருத்தப்பட்டது.

(ஈ) 2023இல் சுற்றுலா அபிவிருத்தி அதிகாரசபையினால் நடாத்தப்பட்ட அளவீட்டினை அடிப்படையாகக் கொண்ட திருத்தத்திற்கான விடயம்.

மூலங்கள்: இலங்கை மத்திய வங்கி

இலங்கை சுற்றுலா அபிவிருத்தி அதிகாரசபை

25. பன்னாட்டு நிதி

| விடயம் | அலகு | 2021 திசெம்பர் | 2022 ஒக்டோபர் | 2022 நவம்பர் | 2022 திசெம்பர் |
|--|--------------------------|----------------|----------------|--------------|----------------|
| வெளிநாட்டுச் சொத்துக்கள் (ஊ/ஊ) | | | | | |
| மொத்த அலுவல்சார் ஒதுக்குகள் | ஐ.அ.டொ.மில். ரூ.மில். | 3,139 | 1,705 (ஊ) | 1,806 (ஊ) | 1,898 (ஊ) |
| | | 629,242 | 619,527 | 655,777 | 689,012 |
| மொத்த அலுவல்சார் ஒதுக்குகளின் ஒதுக்குப் போதுமை | இறக்குமதிகளின் மாதங்கள் | 1.8 | 1.1 | 1.1 | 1.2 |
| மொத்த ஒதுக்குகள் | ஐ.அ.டொ.மில். ரூ.மில். | 6,122 | 5,832 | 5,764 | 5,874 |
| | | 1,227,170 | 2,118,799 | 2,093,283 | 2,132,705 |
| மொத்த ஒதுக்குகளின் ஒதுக்குப் போதுமை | இறக்குமதிகளின் மாதங்கள் | 3.6 | 3.6 | 3.6 | 3.9 |
| செலாவணி வீதங்கள் (காலத்திற்கான சராசரி) | | | | | |
| | | 2022 சனவரி | | 2023 சனவரி | |
| | ரூ/ ஐ.அ.டொலர் | 201.4647 | | 362.4228 | |
| | ரூ/ ஸ்ரேலிங் பவுன் | 272.9801 | | 443.7614 | |
| | ரூ/ இந்திய ரூபா | 2.7049 | | 4.4307 | |
| | ரூ/ யப்பானிய பென் | 1.7528 | | 2.7837 | |
| | ரூ/ யூரோ | 227.9423 | | 390.9329 | |
| | ரூ/ சிங்கப்பூர் டொலர் | 281.9149 | | 487.3143 | |
| முன்னோக்கிய செலாவணி வீதங்கள் (*) | | | | | |
| | ரூ. / ஐ.அ.டொலர் | 2023 சனவரி | | | |
| ஒரு மாதம் | | 364.23 | | | |
| முன்று மாதங்கள் | | 377.78 | | | |
| ஆறு மாதங்கள் | | - | | | |
| பெயரளவு விளைவுச் செலாவணி வீதத்தினதும் உண்மை விளைவுச் செலாவணி வீதத்தினதும் கட்டெண்கள் - 24 நாணயக் கூடை (காலத்திற்கான சராசரி) | | | | | |
| | | 2021 திசெம்பர் | 2022 திசெம்பர் | | |
| பெயரளவு விளைவுச் செலாவணி வீதம் (2017 = 100) (ஊ.) | | 79.58 | 47.26 | | |
| உண்மை விளைவுச் செலாவணி வீதம் (2017 = 100) (ஊ.) | | 90.43 | 78.80 | | |

மூலம்: இலங்கை மத்திய வங்கி

(அ) பன்னாட்டு நாணய நிதியத்தினதான ஆலோசனையுடன் திறைசேரிக்கான துணைச் செயலாளரின் விசேட பென் கணக்குகளில் உள்ள மீதிகளையும் யுத்த இடமிருந்து காப்புறுதிக்கான இருப்பினையும் உள்ளடக்குவதற்கு ஒதுக்குத் தரவுகள் திருத்தம் செய்யப்பட்டுள்ளன. 2002 ஒக்டோபர் தொடக்கம் வெளிநாட்டுச் சொத்துக்கள் சந்தைப் பெறுமதிகளில் கணிக்கப்படுகின்றன.

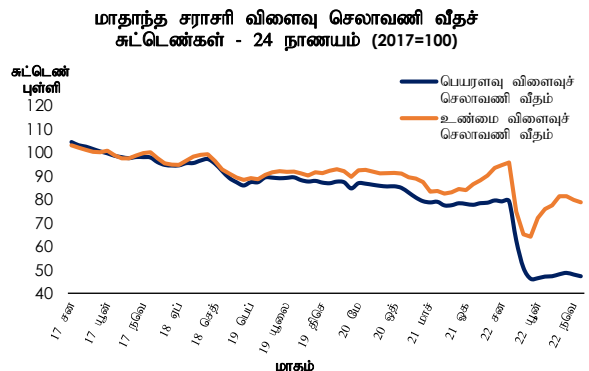
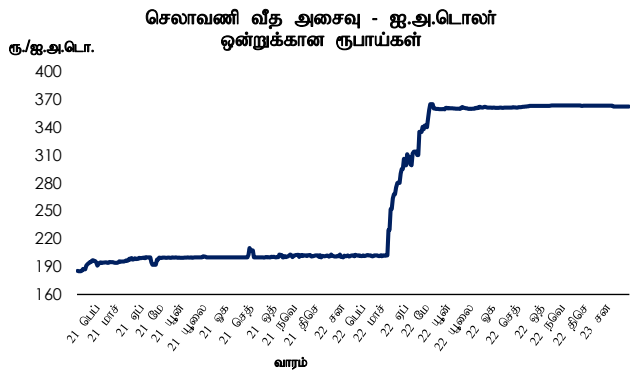
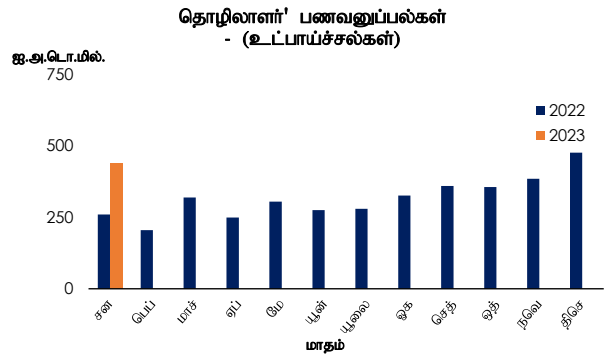
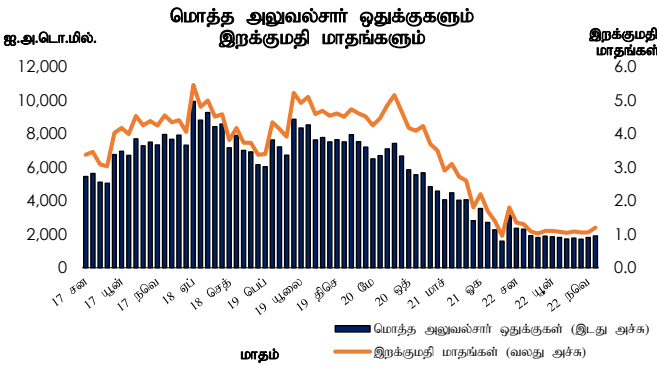
(ஆ) ஆசிய தீப்பிழை ஒன்றிய கிடைப்பைகள் உள்ளடங்கலாக

(இ) பயன்பாடு தொடர்பில் நிபந்தனைகளுக்குட்பட்ட ஏறத்தாள ஐ.அ.டொலர் 1.4 பில்லியனுக்கு சமமான சீன மக்கள் வங்கி பரஸ்பர பரிமாற்றல் ஒப்பந்த வசதியிலிருந்து கிடைத்த பெறுகைகளையும் இது உள்ளடக்குகின்றது.

(ஈ) உண்மையான கொடுக்கல்வாங்கல்களின் அடிப்படையில் ஒப்பீறல் மாதத்தின் இறுதி ஐந்து வேலைநாட்களுக்கான சராசரி.

(உ) பெயரளவு விளைவுச் செலாவணி வீதம் என்பது 24 வந்தகப் பங்களிகளினதும் போட்டு நாடுகளினதும் பெயரளவிலான செலாவணி வீதங்களின் நிறையேற்றப்பட்ட சராசரி ஆகும். நாணயக் கூடையிலுள்ள ஒவ்வொரு நாணயங்களினதும் ஒப்பீட்டு முக்கியத்துவத்தினைப் பிரதிபலிக்கின்ற வந்தகப் பங்குகளினது நிறைகள் அடிப்படையாகக் கொண்டமையேற்றுகின்றன.

(ஊ) உண்மை விளைவுச் செலாவணி வீதம் என்பது கூடையிலுள்ள உள்ளடக்கப்பட்டுள்ள நாணயங்களின் நாடுகளுடனான பணவீக்க வேறுபாடுகளுக்கான (கொழும்பு நகரமோர் விலைக்கட்டெண் அடிப்படையிலமைந்த) பெயரளவுச் செலாவணி வீதத்தினது சரிசெய்வதன் மூலம் கணிக்கப்படுகின்றது. 2020 இற்கான உண்மை விளைவுச் செலாவணி வீதக் கட்டெண்கள் தற்காலிகமானவையாகும்.



சென்மதி நிலுவை - சென்மதி நிலுவை கைநூல் 6 வடிவத்தின் கீழ் நியம விளக்கம்^(அ)

ஐ.ஆ.டொ.மில்.

| நடைமுறை மற்றும் மூலதனக் கணக்கு | 2021 (சன-செத்) ^(ஆ) | | | 2022 (சன-செத்) ^(ஆ) | | | 2020 ^(ஆ) | | | 2021 ^(ஆ) | | |
|--|----------------------------------|---------------|----------------|----------------------------------|---------------|----------------|---------------------|---------------|----------------|---------------------|---------------|----------------|
| | வரவு | பற்று | தேறிய | வரவு | பற்று | தேறிய | வரவு | பற்று | தேறிய | வரவு | பற்று | தேறிய |
| பண்டங்கள் மற்றும் பணிகள் | 10,470 | 15,539 | (5,069) | 12,340 | 14,801 | (2,461) | 13,083 | 18,271 | (5,189) | 14,974 | 21,526 | (6,552) |
| பொருட்கள் ^(*) | 8,938 | 14,938 | (5,999) | 9,981 | 14,085 | (4,104) | 10,047 | 16,055 | (6,008) | 12,499 | 20,637 | (8,139) |
| பொதுவான வணிகப் பொருட்கள் | 8,938 | 14,937 | (5,998) | 9,981 | 14,083 | (4,102) | 10,047 | 16,047 | (5,999) | 12,499 | 20,636 | (8,138) |
| நாயைமற்ற தங்கம் | | 1 | (1) | | 2 | (2) | | 9 | (9) | | 1 | (1) |
| பணிகள் | 1,532 | 601 | 930 | 2,359 | 716 | 1,643 | 3,035 | 2,216 | 819 | 2,475 | 889 | 1,586 |
| போக்குவரத்து | 426 | 181 | 245 | 441 | 285 | 156 | 1,174 | 1,059 | 114 | 608 | 256 | 352 |
| கடல் போக்குவரத்து | 319 | 109 | 210 | 299 | 102 | 197 | 702 | 635 | 67 | 450 | 150 | 300 |
| சரக்கு | 319 | 109 | 210 | 299 | 102 | 197 | 702 | 635 | 67 | 450 | 150 | 300 |
| வான் போக்குவரத்து | 107 | 72 | 35 | 142 | 183 | (41) | 472 | 424 | 48 | 158 | 106 | 52 |
| பயணிகள் | 72 | 60 | 12 | 109 | 172 | (63) | 394 | 354 | 40 | 108 | 89 | 19 |
| சரக்கு | 35 | 12 | 23 | 33 | 11 | 22 | 78 | 71 | 7 | 50 | 17 | 33 |
| பயணம் ^(உ-) | 99 | 132 | (33) | 946 | 153 | 793 | 682 | 449 | 234 | 507 | 239 | 268 |
| கட்டடவாக்கம் | 6 | 8 | (2) | 6 | 8 | (2) | 7 | 10 | (3) | 10 | 11 | (1) |
| காப்புறுதி மற்றும் ஒய்வூதியப் பணிகள் | 16 | 28 | (11) | 15 | 27 | (12) | 39 | 82 | (42) | 20 | 37 | (17) |
| நிதியியல் பணிகள் | 68 | 73 | (5) | 67 | 70 | (3) | 96 | 220 | (125) | 95 | 102 | (7) |
| தொலைத்தொடர்புட்பட்ட, கணனி மற்றும் | 890 | 124 | 766 | 858 | 118 | 740 | 995 | 288 | 706 | 1,201 | 171 | 1,030 |
| தொலைத்தொடர்புட்பட்ட பணிகள் | 25 | 25 | 0.1 | 23 | 23 | 1 | 24 | 32 | (8) | 32 | 31 | 2 |
| கணனிப் பணிகள் | 865 | 99 | 766 | 835 | 96 | 739 | 971 | 257 | 714 | 1,168 | 140 | 1,028 |
| ஏனைய வியாபாரப் பணிகள் | 11 | 12 | (1) | 11 | 12 | (1) | 16 | 37 | (21) | 16 | 17 | (1) |
| அரசாங்கப் பொருட்கள் மற்றும் பணிகள் | | | | | | | | | | | | |
| வே.எ.குறிப்பிடக்கடியவை | 14 | 42 | (28) | 14 | 42 | (28) | 26 | 70 | (44) | 19 | 57 | (38) |
| முதலிலை வருமானம் | 92 | 1,605 | (1,513) | 164 | 1,732 | (1,568) | 198 | 2,404 | (2,205) | 116 | 2,134 | (2,018) |
| ஊழியர்களின் ஊதியங்கள் | 22 | 54 | (31) | 23 | 58 | (36) | 36 | 132 | (96) | 30 | 74 | (43) |
| முதலீட்டு வருமானம் | 70 | 1,551 | (1,481) | 141 | 1,674 | (1,533) | 162 | 2,271 | (2,110) | 86 | 2,060 | (1,975) |
| நேரடி முதலீடு | 12 | 462 | (450) | 11 | 559 | (547) | 17 | 636 | (619) | 16 | 647 | (631) |
| பங்கிலாபங்கள் | 9 | 277 | (268) | 9 | 424 | (415) | 14 | 445 | (431) | 12 | 357 | (345) |
| மீள் முதலீட்டு வருமானம் | 3 | 185 | (182) | 3 | 135 | (132) | 3 | 191 | (188) | 4 | 290 | (286) |
| சொத்துப்பட்டியல் முதலீடு | | 624 | (624) | | 592 | (592) | | 943 | (943) | | 818 | (818) |
| பங்குரிமை மூலதனம் | | 19 | (19) | | 31 | (31) | | 35 | (35) | | 26 | (26) |
| வட்டி | | 606 | (606) | | 561 | (561) | | 908 | (908) | | 793 | (793) |
| குறுங்காலம் | | 0.1 | (0.1) | | 0.2 | (0.2) | | 2 | (2) | | 0.1 | (0.1) |
| நீண்டகாலம் | | 605 | (605) | | 561 | (561) | | 905 | (905) | | 793 | (793) |
| ஏனைய முதலீடு | 33 | 465 | (432) | 128 | 524 | (396) | 56 | 693 | (637) | 43 | 595 | (552) |
| ஒதுக்குச் சொத்துக்கள் | 25 | | 25 | 2 | | 2 | 89 | | 89 | 27 | | 27 |
| இரண்டாந்தர வருமானம் | 4,581 | 204 | 4,378 | 2,577 | 221 | 2,355 | 7,117 | 910 | 6,207 | 5,498 | 270 | 5,228 |
| பொது அரசாங்கம் ^(ஊ) | 4 | | 4 | 2 | | 2 | 13 | | 13 | 6 | | 6 |
| தனியாள் மாற்றல்கள் | 4,577 | 204 | 4,374 | 2,574 | 221 | 2,353 | 7,104 | 910 | 6,194 | 5,491 | 270 | 5,221 |
| இதில், தொழிலாளர் பணவனுப்பல்கள் | 4,577 | | | 2,574 | | | 7,104 | | | 5,491 | | |
| நடைமுறைக் கணக்கு | 15,144 | 17,347 | (2,204) | 15,080 | 16,755 | (1,674) | 20,398 | 21,585 | (1,187) | 20,587 | 23,930 | (3,343) |
| மூலதனக் கணக்கு | 34 | 19 | 16 | 32 | 23 | 9 | 51 | 23 | 28 | 50 | 24 | 25 |
| மூலதன மாற்றல்கள் | 34 | 19 | 16 | 32 | 23 | 9 | 51 | 23 | 28 | 50 | 24 | 25 |
| பொது அரசாங்கம் ^(எ) | 7 | | 7 | 5 | | 5 | 24 | | 24 | 11 | | 11 |
| தனியாள் மூலதன மாற்றல்கள் | 28 | 19 | 9 | 28 | 23 | 5 | 27 | 23 | 4 | 38 | 24 | 14 |
| நடைமுறைக் கணக்கு + மூலதனக் கணக்கு | 15,178 | 17,366 | (2,188) | 15,113 | 16,778 | (1,665) | 20,449 | 21,608 | (1,159) | 20,637 | 23,955 | (3,318) |

மூலம்: இலங்கை மத்திய வங்கி

(அ) மேலே எடுத்துரைக்கப்படுபவை பன்னாட்டு நாயை நிதியத்தின் 6 ஆவது பதிப்பு (2009), சென்மதி நிலுவைக் கையேட்டிற்கு சாத்தியமானவிற்கு பின்பற்றப்பட்டமையினை இணங்குகின்றது.

(ஆ) திருத்தப்பட்டது

(இ) தற்காலிகமானது

(ஈ) ஏற்றுமதிகள் மற்றும் இறக்குமதிகள் என்பன முறையே கப்பலேற்றல் பெறுமதி மற்றும் செலவு, காப்புறுதி மற்றும் கப்பற்சரக்குக் கட்டணப் பெறுமதி அடிப்படையில் பதிவுசெய்யப்பட்டுள்ளன.

(உ) வதிவற்றவர்களுக்கு வழங்கப்பட்ட பயணிகள் சேவைகள் போக்குவரத்துப் பணிகளில் உள்ளடக்கப்பட்டுள்ளன.

(ஊ) நிகழ்ச்சித்திட்ட, உணவு மற்றும் பண்ட உதவி, காசு மற்றும் தொழில்நுட்ப உதவி வடிவில் கிடைக்கப்பட்ட உடனடிக் கொடைகளை உள்ளடக்குகின்றது.

(எ) கருத்திட்ட உதவி வடிவில் கிடைக்கப்பெற்ற உடனடிக் கொடைகளை உள்ளடக்குகின்றது.

சென்மதி நிலுவை - சென்மதி நிலுவை கைநூல் 6 வடிவத்தின் கீழ் நியம விளக்கம்(அ)

ஐ.அ.பொ.மீ.ல்.

| நிதியியல் கணக்கு | 2021 சன-செத் (அ) | | 2022 சன-செத் (ஆ) | | 2020 (அ) | | 2021 (ஆ) | |
|---|------------------------------|--|------------------------------|--|------------------------------|--|------------------------------|--|
| | தேறிய உறுப்பிட்ட பொறுப்புகள் | நிதியியல் சொத்துக்களின் தேறிய கையேற்பு | தேறிய உறுப்பிட்ட பொறுப்புகள் | நிதியியல் சொத்துக்களின் தேறிய கையேற்பு | தேறிய உறுப்பிட்ட பொறுப்புகள் | நிதியியல் சொத்துக்களின் தேறிய கையேற்பு | தேறிய உறுப்பிட்ட பொறுப்புகள் | நிதியியல் சொத்துக்களின் தேறிய கையேற்பு |
| | நிதியியல் கணக்கு | 1,549 | (2,145) | 2,073 | 41 | (1,718) | (2,113) | 2,694 |
| நேரடி முதலீடுகள் | 419 | 13 | 619 | 11 | 434 | 15 | 598 | 17 |
| பங்குரிமை மூலதனம் மற்றும் முதலீட்டு நிதியப் பங்குகள் | 207 | 9 | 239 | 8 | 211 | 10 | 317 | 13 |
| வருவாய்களின் மீள் முதலீடு தவிர்ந்த பங்குரிமை மூலதனம் | 202 | 6 | 104 | 5 | 20 | 7 | 27 | 9 |
| நேரடி முதலீட்டு தொழில்முயற்சியில் நேரடி முதலீட்டாளர் | 22 | 6 | 104 | 5 | 20 | 7 | 27 | 9 |
| - முதலீட்டுச் சமைக் கம்பனிகள் | 23 | - | 48 | - | 29 | - | 29 | - |
| - கொடியபரிவர்த்தனைக் கம்பனிகள் (மு.சமையுடன் பதிவுசெய்யப்படாதவை) | (0.3) | - | 56 | - | (8) | - | (2) | - |
| - ஏனைய கம்பனிகள் | - | - | - | - | - | - | (1) | - |
| வருவாய்களின் மீள் முதலீடு | 185 | 3 | 135 | 3 | 191 | 3 | 290 | 4 |
| படுகடன் சாதனங்கள் | 211 | 4 | 380 | 3 | 223 | 4 | 281 | 5 |
| நேரடி முதலீட்டுத் தொழில்முயற்சியில் நேரடி முதலீட்டாளர் | 211 | 4 | 380 | 3 | 223 | 4 | 281 | 5 |
| - முதலீட்டுச் சமைக் கம்பனிகள் | 211 | - | 380 | - | 223 | - | 281 | - |
| பங்குடையாளர் முற்பணம் | 112 | - | 149 | - | 117 | - | 162 | - |
| கம்பனிகளுக்குள்ளான கடன்பாடுகள் | 100 | - | 230 | - | 106 | - | 119 | - |
| படுகடன் மீள்கொடுப்புகள் | - | - | - | - | - | - | - | - |
| - கொடியபரிவர்த்தனைக் கம்பனிகள் (மு.சமையுடன் பதிவுசெய்யப்படாதவை) | - | - | - | - | - | - | - | - |
| - ஏனைய கம்பனிகள் | - | - | - | - | - | - | - | - |
| சொத்துப்படிமல் முதலீடுகள் | (885) | - | 100 | - | (2,383) | - | (906) | - |
| பங்குரிமை மூலதனம் மற்றும் முதலீட்டு நிதியப் பங்குகள் | (215) | - | 82 | - | (217) | - | (236) | - |
| - கொடியபரிவர்த்தனைக் கம்பனிகள் (மு.சமையுடன் பதிவுசெய்யப்படாதவை) | (215) | - | 82 | - | (217) | - | (236) | - |
| படுகடன் பிணையங்கள் | (670) | - | 18 | - | (2,166) | - | (670) | - |
| மத்திய வங்கி | - | - | - | - | - | - | - | - |
| மத்திய வங்கி தவிர்ந்த வைப்பு ஏற்றுக்கொள்கின்ற கூட்டுத்தாபனங்கள் | - | - | - | - | - | - | - | - |
| குறுக்காலம் | - | - | - | - | - | - | - | - |
| நீண்டகாலம் | - | - | - | - | - | - | - | - |
| பொது அரசாங்கம் | (670) | - | 18 | - | (2,166) | - | (670) | - |
| குறுக்காலம் (திறைசேரி உண்டியல்கள்) | (3) | - | 26 | - | (122) | - | (2) | - |
| நீண்டகாலம் | (667) | - | (8) | - | (2,044) | - | (668) | - |
| திறைசேரி முறிகள் | (25) | - | 18 | - | (431) | - | (25) | - |
| இலங்கை அபிவிருத்தி முறிகள் | (2) | - | 2 | - | 22 | - | (2) | - |
| நாட்டிற்கான முறிகள் | (640) | - | (28) | - | (1,635) | - | (640) | - |
| நிதியியல் பெறுதிகள் | 2,015 | 779 | 1,354 | 1,377 | - | - | - | - |
| ஏனைய முதலீடுகள் | - | - | - | - | 231 | (136) | 3,003 | 387 |
| நாணயம் மற்றும் வைப்புகள் | 1,501 | 402 | 796 | 595 | (15) | 64 | 4,016 | 306 |
| மத்திய வங்கி | (199) | - | 400 | - | 400 | - | 1,375 | - |
| குறுக்காலம் | 1 | - | (0.1) | - | (0.3) | - | 1 | - |
| நீண்டகாலம் | (200) | - | 400 | - | 400 | - | 1,374 | - |
| மத்திய வங்கி தவிர்ந்த வைப்பு ஏற்றுக்கொள்கின்ற கூட்டுத்தாபனங்கள் | 1,700 | 402 | 396 | 595 | (415) | 64 | 2,641 | 306 |
| குறுக்காலம் | 1,700 | 378 | 396 | 484 | (415) | 259 | 2,641 | 256 |
| நீண்டகாலம் | - | 24 | - | 111 | - | (194) | - | 50 |
| பொது அரசாங்கம் | - | - | - | - | - | - | - | - |
| ஏனைய துறைகள் | - | - | - | - | - | - | - | - |
| கடன்கள் | (484) | - | (348) | - | 174 | - | (1,552) | - |
| மத்திய வங்கி | (29) | - | (74) | - | (14) | - | (57) | - |
| கொடுக்கல் மற்றும் பின்னாட்டு நாணய நிதியத்துடனான கடன்கள் | (29) | - | (74) | - | (14) | - | (57) | - |
| ஏனைய குறுக்காலம் | - | - | - | - | - | - | - | - |
| ஏனைய நீண்டகாலம் | - | - | - | - | - | - | - | - |
| மத்திய வங்கி தவிர்ந்த வைப்பு ஏற்றுக்கொள்கின்ற கூட்டுத்தாபனங்கள் | (919) | - | (1,468) | - | 75 | - | (2,152) | - |
| குறுக்காலம் | (942) | - | (1,212) | - | 403 | - | (2,169) | - |
| நீண்டகாலம் | 24 | - | (256) | - | (328) | - | 17 | - |
| பொது அரசாங்கம் | 494 | - | 1,212 | - | 169 | - | 664 | - |
| குறுக்காலம் | - | - | - | - | - | - | - | - |
| நீண்டகாலம் | 494 | - | 1,212 | - | 169 | - | 664 | - |
| ஏனைய துறைகள் (அ) | (31) | - | (18) | - | (56) | - | (7) | - |
| குறுக்காலம் | - | - | - | - | - | - | - | - |
| நீண்டகாலம் | (31) | - | (18) | - | (56) | - | (7) | - |
| வர்த்தக கொடுக்கல்கள் மற்றும் முற்பணங்கள் | 320 | 186 | (593) | 149 | 185 | (224) | (428) | 257 |
| மத்திய வங்கி தவிர்ந்த வைப்பு ஏற்றுக்கொள்கின்ற கூட்டுத்தாபனங்கள் | - | (9) | - | (9) | - | 9 | - | (3) |
| குறுக்காலம் | - | (9) | - | (9) | - | 9 | - | (3) |
| ஏனைய துறைகள் (ஆ) | 320 | 195 | (593) | 157 | 185 | (233) | (428) | 260 |
| குறுக்காலம் | 320 | 195 | (593) | 157 | 185 | (233) | (428) | 260 |
| ஏனைய கணக்குகள் கிடைக்கப்பெறாதவை/செலுத்தாதவை | (109) | 191 | 1,499 | 634 | (114) | 24 | 180 | (176) |
| மத்திய வங்கி | (109) | - | 1,499 | - | (114) | - | 180 | - |
| குறுக்காலம் (அ) | (109) | - | 1,499 | - | (114) | - | 180 | - |
| மத்திய வங்கி தவிர்ந்த வைப்பு ஏற்றுக்கொள்கின்ற கூட்டுத்தாபனங்கள் | - | 191 | - | 634 | - | 24 | - | (176) |
| குறுக்காலம் | - | 191 | - | 634 | - | 24 | - | (176) |
| சிறப்பு எடுப்பளவு உரிமைகள் | 787 | - | - | - | - | - | 787 | - |
| ஒதுக்குச் சொத்துக்கள் | (2,938) | - | (1,348) | - | (1,992) | - | (2,526) | - |
| நாணயத் தங்கம் | - | - | - | (152) | - | (667) | - | (212) |
| சிறப்பு எடுப்பளவு உரிமைகள் | - | - | - | (110) | - | (5) | - | 123 |
| பநாநிதியத்துடனான ஒதுக்கு நிதியம் | - | - | - | - | - | - | - | - |
| ஏனைய ஒதுக்குச் சொத்துக்கள் | (3,064) | - | (1,086) | - | (1,319) | - | (2,437) | - |
| நாணயம் மற்றும் வைப்புகள் | 572 | - | (1,075) | - | (1,143) | - | 1,536 | - |
| நாணய அளிக்கார சமைகள் மீதான கோரிக்கைகள் | 1,192 | - | (677) | - | (1,092) | - | 1,055 | - |
| ஏனைய நிர்வாகங்கள் மீதான கோரிக்கைகள் | (619) | - | (398) | - | 914 | - | 481 | - |
| பிணையங்கள் | (3,639) | - | (11) | - | (1,143) | - | (3,976) | - |
| படுகடன் பிணையங்கள் | (3,639) | - | (11) | - | (1,143) | - | (3,976) | - |
| நீண்டகாலம் | (3,639) | - | (11) | - | (1,143) | - | (3,976) | - |
| ஏனைய கோரிக்கைகள் | 2 | - | 0.4 | - | 1 | - | 3 | - |
| நிதியியல் கணக்கு (தேறிய) (சொத்துக்கள் - பொறுப்புகள்) | (3,694) | - | (2,032) | - | (394) | - | (4,816) | - |
| தவறுகள் மற்றும் வழுக்கள் | - | (1,506) | - | (367) | - | 765 | - | (1,498) |

(அ) அறக்குச் சொத்துமான விவரப்பரத் தொழில்முயற்சிகள் மற்றும் தனிப்பட்ட துறைக் கம்பனிகள் என்பவற்றை உள்ளடக்குகின்றது.

(ஆ) இலங்கைப் பெற்றோலியக் கூட்டுத்தாபனத்தினாலும் தனியார் துறைக் கம்பனிகளினாலும் பெற்றுக்கொள்ளப்பட்ட வர்த்தகக் கொடுக்கல்களை உள்ளடக்குகின்றது.

(ஆ) ஆயிப் திட்டியளவு ஒன்றுபட்ட பொறுப்புகளின் தேறிய கொடுக்கல்வாங்கல்கள்