

மாதாந்தப்  
பொருளாதாரக்  
குறிகாட்டிகள்



செத்தெம்பர்  
2022



## உள்ளடக்கம்

விடயம்	பக்கம்
சுருக்கம்	I
1 நிலையான (2010) விலைகளில் மொத்த உள்நாட்டு உற்பத்தி	1
2 வியாபாரத் தோற்றப்பாட்டு அளவீடு	1
3 வேளாண்மை	2
4 கைத்தொழில் உற்பத்திச் சுட்டெண்	2
5 கொள்வனவு முகாமையாளர் சுட்டெண் - தயாரிப்பு	3
6 வீடமைப்பு மற்றும் கட்டடவாக்கம்	3
7 வலு	3
8 கொள்வனவு முகாமையாளர் சுட்டெண் - பணிகள்	4
9 தொலைத்தொடர்பூட்டல்கள்	4
10 போக்குவரத்து	4
11 துறைமுகப் பணிகள்	5
12 விலைச் சுட்டெண்கள்	5
13 சராசரி சில்லறை விலைகள் - புறக்கோட்டைச் சந்தை	6
14 தொழில்நிலை	6
15 கூலிச் சுட்டெண்கள்	6
16 அரசு நிதி	7
17 நாணயக் கூட்டுக்கள் மற்றும் ஏதுக் காரணிகள்	8
18 வாங்கித்தொழில்	9
19 வட்டி வீதங்கள்	10
20 கடன் அட்டைகள்	11
21 வர்த்தகப்பத்திர வழங்கல்கள்	11
22 பங்குச் சந்தை	11
23 வெளிநாட்டு வர்த்தகம்	12
24 சுற்றுலா	16
25 பன்னாட்டு நிதி	17

## தேரிந்தெடுக்கப்பட்ட பொருளாதாரக் குறிகாட்டிகளின் சுருக்கம் 2022 செத்தெம்பர்

விடயம்	காலம்	அலகு	2021	2022 <sup>(அ)</sup>	ஆ.ஆ மாற்றம்
<b>உண்மைத் துறை</b>					
தேயிலை	ஒகத்து	மில்.கிகி	23.9	18.3	(23.4)
இறப்பர்	ஒகத்து	மில்.கிகி	6.1	6.5	7.4
தெங்கு	ஒகத்து	மில்.காய்கள்	272.5	296.4	8.8
மீன்	ஒகத்து	மில்.கிகி	37.4	30.1	(19.5)
நெல்	பெரும்போகம் <sup>(ஆ)</sup>	மில்.கிகி	3,061.4	1,931.2	(36.9)
	சிறுபோகம் <sup>(இ)</sup>	மில்.கிகி	2,088.2	வி.கி.	-
கைத்தொழில் உற்பத்திச் சுட்டெண்	ஒகத்து	2015 = 100	105.7	90.5	(14.3)
மின்வலு உருவாக்கம்	ஒகத்து	கிவாமா.	1,427	1,296	(9.2)
தேருவிக் (ஆண்டிற்கு ஆண்டு சதவீத மாற்றம்)	செத்தெம்பர்	2013 = 100	6.2	73.7	-
கொருவிக் (ஆண்டிற்கு ஆண்டு சதவீத மாற்றம்)	செத்தெம்பர்	2013 = 100	5.7	69.8	-
<b>இறைத் துறை</b>					
அரசிறை மற்றும் கொடைகள்	யூன்	ரூ.மில்.	715,272	919,468	28.5
மீண்டெழும் செலவினம்	யூன்	ரூ.மில்.	1,310,986	1,571,637	19.9
<b>நாயைத் துறை</b>					
பண நிரம்பல்					
குறுகிய பணம் M <sub>1</sub>	ஒகத்து இறுதியில்	ரூ.மில்.	1,355,196.49	1,534,114.13	13.2
விரிந்த பணம் M <sub>2</sub>	ஒகத்து இறுதியில்	ரூ.மில்.	9,412,400.62	10,285,938.02	9.3
திரட்டப்பட்ட விரிந்த பணம் (M <sub>2b</sub> ) <sup>(அ)</sup>	ஒகத்து இறுதியில்	ரூ.மில்.	10,513,644.48	11,986,911.20	14.0
விரிந்த பணம் M <sub>4</sub>	ஒகத்து இறுதியில்	ரூ.மில்.	12,789,924.45	14,450,727.48	13.0
பங்குச் சந்தை					
அனைத்து பங்குவிலைச் சுட்டெண்	செத்தெம்பர் இறுதியில்	1985 = 100	9,459.94	9,931.07	5.0
ஸ்டான்ட் அன்ட் புவர்ஸ் இலங்கை 20 சுட்டெண்	செத்தெம்பர் இறுதியில்	2004 = 1000	3,534.82	3,165.33	(10.5)
சந்தை மூலதனவாக்கம்	செத்தெம்பர் இறுதியில்	ரூ.மில்.	4,215.63	4,341.13	3.0
<b>வெளிநாட்டுத் துறை</b>					
வெளிநாட்டு வர்த்தகம்					
ஏற்றுமதிகள்	ஒகத்து	ஐ.அ.டொ.மில்.	1,101	1,224	11.2
இறக்குமதிகள்	ஒகத்து	ஐ.அ.டொ.மில்.	1,687	1,486	(11.9)
வர்த்தக நிலுவை	ஒகத்து	ஐ.அ.டொ.மில்.	(586)	(261)	(55.4)
சென்மதி நிலுவை					
வர்த்தகக் கணக்கு	சனவரி - யூன்	ஐ.அ.டொ.மில்.	(3,718)	(2,178)	(41.4)
நடைமுறைக் கணக்கு	சனவரி - யூன்	ஐ.அ.டொ.மில்.	(1,437)	(1,828)	27.2
நடைமுறை மற்றும் மூலதனக் கணக்குகள்	சனவரி - யூன்	ஐ.அ.டொ.மில்.	(1,425)	(1,821)	27.8
நிதியியல் கணக்கு (தேறிய)	சனவரி - யூன்	ஐ.அ.டொ.மில்.	(1,802)	(1,840)	2.1
			<b>2022</b>	<b>2022</b>	<b>2022</b>
			<b>யூன்</b>	<b>யூலை</b>	<b>ஒகத்து</b>
			<b>இறுதியில்</b>	<b>இறுதியில்</b>	<b>இறுதியில்</b>
மொத்த ஒதுக்குகள் <sup>(அ-)</sup>		ஐ.அ.டொ.மில்.	5,521	5,859	5,721

(அ) தற்காலிகமானது

(ஆ) செத்.ஒத். - மாச்.ஏப்.

(இ) ஏப்.மே. - ஒக.செத்.

(\*) வெளிநாட்டு நாயை வங்கித்தொழில் பிரிவுகள் உட்பட

(உ) ஆசிய தீர்ப்பளவு ஒன்றியப் பெறுகைகள் உட்பட

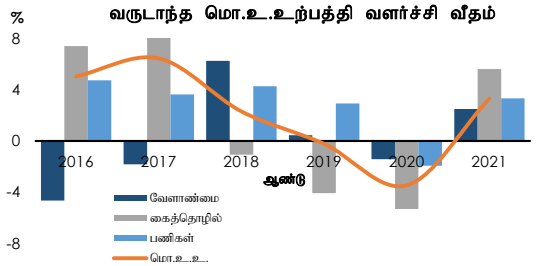
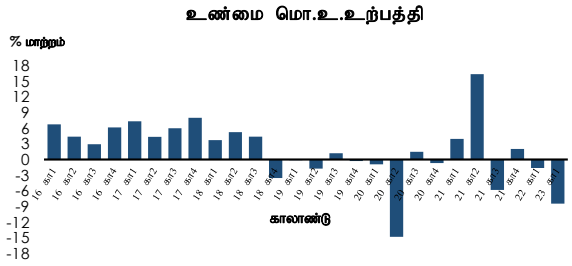
1. நிலையான (2015) விலைகளில் மொத்த உள்நாட்டு உற்பத்தி

பொருளாதார நடவடிக்கை	2ஆம் காலாண்டு <sup>(அ)</sup>					
	ரூ. மில்.		வளர்ச்சி (%)		வளர்ச்சிக்கான பங்களிப்பு (%)	
	2021	2022	21/20	22/21	2021	2022
வேளாண்மை	238,698	218,674	11.2	(8.4)	0.9	(0.7)
கைத்தொழில்	880,322	791,980	21.6	(10.0)	6.0	(2.9)
பணிகள்	1,597,218	1,562,036	8.3	(2.2)	4.7	(1.2)
உற்பத்திகள் மீதான உதவுதொகைகளை கழித்த வரிகள்	322,617	209,425	62.0	(35.1)	4.7	(3.7)
<b>மொத்த உள்நாட்டு உற்பத்தி</b>	<b>3,038,855</b>	<b>2,782,114</b>	<b>16.3</b>	<b>(8.4)</b>	<b>16.3</b>	<b>(8.4)</b>

பொருளாதார நடவடிக்கை	வருடாந்தம் <sup>(அ)</sup>					
	ரூ. மில்.		வளர்ச்சி (%)		வளர்ச்சிக்கான பங்களிப்பு (%)	
	2020	2021	20/19	21/20	2020	2021
வேளாண்மை	936,020	959,434	(1.4)	2.5	(0.1)	0.2
கைத்தொழில்	3,724,314	3,933,782	(5.3)	5.6	(1.6)	1.6
பணிகள்	7,165,986	7,405,262	(1.9)	3.3	(1.1)	1.9
உற்பத்திகள் மீதான உதவுதொகைகளை கழித்த வரிகள்	921,395	873,323	(9.3)	(5.2)	(0.7)	(0.4)
<b>மொத்த உள்நாட்டு உற்பத்தி</b>	<b>12,747,715</b>	<b>13,171,802</b>	<b>(3.5)</b>	<b>3.3</b>	<b>(3.5)</b>	<b>3.3</b>

(அ) தற்காலிகமானது

மூலம்: தொகையதிப்பு மற்றும் புள்ளிவிபரத் திணைக்களம்



2. வியாபாரத் தோற்றப்பாட்டு அளவீடு

வியாபார மனோபாவச் சுட்டெண் (வி.ம.சு.) <sup>(அ)</sup>	2019	2020				2021				2022		
	கா4	கா1	கா2	கா3	கா4	கா1	கா2	கா3	கா4	கா1	கா2	கா3
<b>வியாபார நிலைமை</b>												
நிறைவேறியது	78	33	20	57	57	88	68	71	100	53	28	-
எதிர்பார்க்கை <sup>(ஆ)</sup>	(89)	(103)	(10)	(45)	(55)	(82)	(119)	(90)	(104)	(103)	(40)	(33)
<b>இலாபத்தன்மை<sup>(ஆ)</sup></b>												
நிறைவேறியது	95	40	44	79	75	102	104	94	137	97	81	-
எதிர்பார்க்கை <sup>(ஆ)</sup>	(101)	(115)	(17)	(76)	(68)	(98)	(143)	(130)	(134)	(125)	(76)	(78)
<b>தேர்ச்சிபெற்ற தொழிலாளர் கிடைப்பளவு<sup>(ஆ)</sup></b>												
நிறைவேறியது	94	78	102	99	102	100	103	99	95	88	85	-
எதிர்பார்க்கை <sup>(ஆ)</sup>	(106)	(97)	(75)	(120)	(97)	(107)	(103)	(103)	(100)	(108)	(89)	(81)
<b>கேள்வி<sup>(ஆ)</sup></b>												
நிறைவேறியது	101	42	28	81	70	130	127	112	159	143	80	-
எதிர்பார்க்கை <sup>(ஆ)</sup>	(109)	(122)	(45)	(110)	(74)	(103)	(158)	(138)	(145)	(154)	(110)	(93)
<b>விற்பனைகள்<sup>(ஆ)</sup></b>												
நிறைவேறியது	110	45	36	81	72	133	122	101	160	135	96	-
எதிர்பார்க்கை <sup>(ஆ)</sup>	(120)	(126)	(18)	(108)	(78)	(99)	(155)	(140)	(135)	(149)	(107)	(95)
<b>இயலாவுப் பயன்பாடு<sup>(ஆ)</sup></b>												
நிறைவேறியது	102	49	49	74	76	118	119	102	138	121	83	-
எதிர்பார்க்கை <sup>(ஆ)</sup>	(109)	(112)	(32)	(118)	(70)	(100)	(150)	(127)	(132)	(134)	(107)	(85)

மூலம்: இலங்கை மத்திய வங்கி

(அ) முன்னைய காலாண்டின் போது வழங்கப்பட்ட தொடர்புடைய காலாண்டிற்கான பதிலீடுப்பாளர்களின் எதிர்பார்க்கைகள்

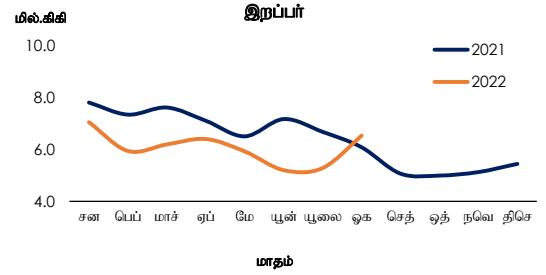
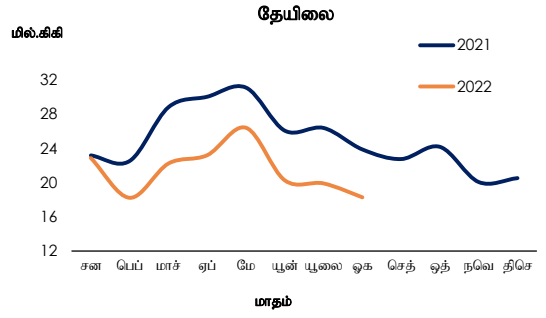
(ஆ) முன்னைய ஆண்டின் தொடர்புடைய காலாண்டுடன் ஒப்பீடுகையில் பதிலீடுப்பாளர்களின் வியாபார உணர்வுகளை மதிப்பீடுமாறு அவர்களிடம் கோரப்பட்டது.

3. வேளாண்மை

விடயம்	அலகு	2021	2022 (அ)	ஆ.ஆ. மாற்றம் (%)
<b>தேயிலை உற்பத்தி</b>	மில்.கிகி.			
யூலை		26.4	19.9	(24.6)
ஒகத்து		23.9	18.3	(23.4)
சனவரி - ஒகத்து		212.0	171.4	(19.2)
<b>இறப்பர் உற்பத்தி</b>	மில்.கிகி.			
யூலை		6.7	5.3	(20.9)
ஒகத்து		6.1	6.5	7.4
சனவரி - ஒகத்து		56.3	48.5	(13.8)
<b>தெங்கு உற்பத்தி</b>	மில்.காய்கள்			
யூலை		271.4	282.3	4.0
ஒகத்து		272.5	296.4	8.8
சனவரி - ஒகத்து		2,035.2	2,284.6	12.3
<b>மீன் உற்பத்தி</b>	மில்.கிகி.			
யூலை		34.9	26.5	(24.2)
ஒகத்து		37.4	30.1	(19.5)
சனவரி - ஒகத்து		284.2	256.6	(9.7)
<b>நெல் உற்பத்தி</b>	மில்.கிகி.			
பெரும்போகம் (அ)		3,061.4	1,931.2	(36.9)
சிறுபோகம் (ஆ)		2,088.2	வி.கி.	-

(அ) தற்காலிகமானது  
 (ஆ) செத்.\ஒத் - மாச் \ ஏப்.  
 (இ) ஏப்.\மே- ஒக\ செத்.  
 வி.கி. - விபரம் கிடைக்கவில்லை

மூலங்கள்: இலங்கை தேயிலைச் சபை  
 இறப்பர் அபிவிருத்தித் திணைக்களம்  
 தெங்கு அபிவிருத்தி அதிகாரசபை  
 தொகைமதிப்பு மற்றும் புள்ளிவிபரத் திணைக்களம்  
 கடற்ரொழில் அமைச்சு

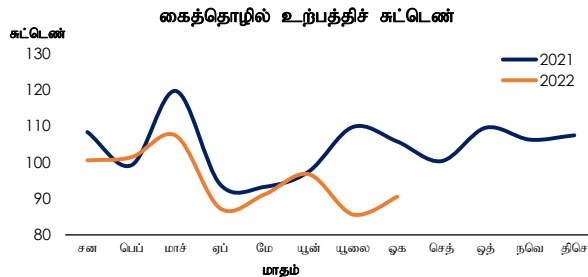


4. கைத்தொழில் உற்பத்திச் சுட்டெண் (IIP) (2015=100)

விடயம்	ஒகத்து		
	2021 (அ)	2022 (ஆ)	ஆ.ஆண்டு மாற்றம் (%)
உணவு உற்பத்திகள்	106.5	93.1	(12.5)
குடிபானங்கள்	95.2	129.6	36.2
புகையிலை உற்பத்திகள்	85.0	84.7	(0.4)
புடவைகள்	137.7	95.1	(31.0)
அணியும் ஆடைகள்	95.4	98.6	3.4
தோல் மற்றும் தொடர்புடைய உற்பத்திகள்	77.7	78.3	0.8
மர மற்றும் மர உற்பத்திகள் அத்துடன் தளபாடங்கள் தவிர்ந்த அடைப்பான்கள்; வைக்கோல் பொருட்கள் மற்றும் பின்னும் பொருட்கள்	47.9	74.0	54.6
கடதாசி மற்றும் கடதாசி உற்பத்திகள்	68.6	27.6	(59.7)
அச்சிடல் மற்றும் ஊடகப் பதிவுகளை மீளத் தயாரித்தல்	93.2	93.7	0.5
நிலக்கரி மற்றும் சுத்திகரிக்கப்பட்ட பெற்றோலிய உற்பத்திகள்	114.8	31.7	(72.4)
இரசாயன மற்றும் இரசாயன உற்பத்திகள்	92.2	98.0	6.3
அடிப்படை மருந்தாக்கல் பொருட்கள் மற்றும் மருந்தாக்கல் தயாரிப்புகள்	111.9	113.3	1.3
இறப்பர் மற்றும் பிளாத்திக்கு உற்பத்திகள்	92.9	95.9	3.1
ஏனைய உலோகமல்லா கனிப்பொருள் உற்பத்திகள்	148.3	121.7	(18.0)
அடிப்படை உலோகங்கள்	140.7	73.1	(48.0)
உருவாக்கப்பட்ட உலோக உற்பத்திகள் (பொறி சாதனம் தவிர)	101.1	49.3	(51.2)
மின்சார சாதனங்கள்	67.7	60.6	(10.5)
பொறி மற்றும் சாதனம் (வே.எ.கு)	115.4	125.2	8.5
தளபாடங்கள்	76.7	48.1	(37.3)
ஏனைய தயாரிப்புகள்	67.4	83.7	24.1
<b>தயாரித்தல் துறைக்கான ஒட்டுமொத்த கைத்தொழில் உற்பத்திச் சுட்டெண்</b>	<b>105.7</b>	<b>90.5</b>	<b>(14.3)</b>

(அ) திருத்தப்பட்டது  
 (ஆ) தற்காலிகமானது

மூலம்: தொகைமதிப்பு மற்றும் புள்ளிவிபரத் திணைக்களம்



5. கொள்வனவு முகாமையாளர் சுட்டெண் - தயாரிப்பு

ஆண்டு	சன	பெப்	மாச்	ஏப்	மே	யூன்	யூலை	ஒகத்	செத்	ஒத்	நவெ	திசெ
2020	54.0	53.6	30.0	24.2	49.3	67.3	64.6	57.9	59.8	40.3	57.6	61.2
2021	60.2	59.4	67.0	44.3	42.1	50.4	57.8	45.1	54.3	60.4	61.9	58.1
2022	58.7	52.5	57.8	36.4	50.3	44.1	41.4	49.6	42.6			

மூலம்: இலங்கை மத்திய வங்கி

6. வீடமைப்பு மற்றும் கட்டடவாக்கம்

விடயம்	அலகு	2020	2021 <sup>(அ)</sup>	ஆ.ஆ. மாற்றம் (%)
<b>பாரிய கொழும்பு வீடமைப்பு அனுமதிகள் சுட்டெண்<sup>(ஆ)</sup></b>	1995 = 100			
காலாண்டு 3		119.0	79.4	(33.3)
காலாண்டு 4		77.4	121.7	57.2

சீமெந்து		2021	2022 <sup>(ஆ)</sup>	
மொத்த உள்நாட்டு உற்பத்தி	'000 மெ.தொ			
ஒகத்து		408	249	(39.0)
சனவரி - ஒகத்து		2,958	2,323	(21.5)
மொத்த இறக்குமதிகள்	'000 மெ.தொ			
ஒகத்து		216	80	(63.1)
சனவரி - ஒகத்து		1,838	1,128	(38.7)
மொத்தம்	'000 மெ.தொ			
ஒகத்து		624	328	(47.4)
சனவரி - ஒகத்து		4,796	3,451	(28.1)

(அ) தற்காலிகமானது

மூலங்கள்: 5 மாதசர சபைகள் (கொழும்பு, தென்வளைகல்விசை, சீறி ஜயவர்த்தனா, கொரடிலு மற்றும் கடுவெல்)

(ஆ) பாரிய கொழும்பு பிரதேசத்திலுள்ள 5 மாதசர சபைகள், 7 நகர சபைகள் மற்றும் 7 நகர சபைகள் (வந்தணை-மாதோல, டீகம்பெட்டை, பாணந்தலை, மயிலா, கெண்டிவெ, ஜெரண மற்றும் கொலலங்குரல்)

8 பிரதேச சபைகள் (ஜெரணாம, கொழகாவந்த-முல்லைபா, கணி, அத்தனைகல், வந்தணை-மாதோல, ஜெரண, பாணந்தலை மற்றும் மஹ)

இலங்கை மத்திய வங்கி

இலங்கை வங்கம்

சீமெந்து கைத்தொழிலின் பங்கேற்பாளர்கள்

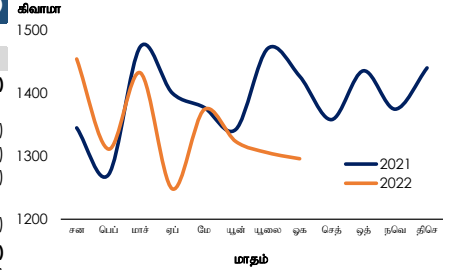
7. வலு

விடயம்	அலகு	2021	2022 <sup>(அ)</sup>	ஆ.ஆ. மாற்றம் (%)
<b>மின்வலு உருவாக்கம்<sup>(ஆ)</sup></b>	கி.வா.ம			
<b>ஒகத்து</b>		1,427	1,296	(9.2)
இமிச - நிமின்வலு		489	634	29.7
எரிபொருள் எண்ணெய்		66	55	(16.0)
நிலக்கரி		557	292	(47.6)
காற்றாடி		54	45	(16.3)
தனியார் துறை		262	270	3.2
மரபுவழியற்ற புதுப்பிக்கத்தக்க வலு		238	215	(9.7)
<b>சனவரி - ஒகத்து</b>		11,107	10,744	(3.3)
இமிச - நிமின்வலு		3,215	3,122	(2.9)
எரிபொருள் எண்ணெய்		879	1,097	24.8
நிலக்கரி		4,020	3,707	(7.8)
காற்றாடி		198	236	19.4
தனியார் துறை		2,796	2,582	(7.7)
மரபுவழியற்ற புதுப்பிக்கத்தக்க வலு		1,612	1,554	(3.6)
<b>கைத்தொழில்களுக்கான மின்வலு விற்பனைகள்</b>	கி.வா.ம			
ஒகத்து		418	356	(14.7)
சனவரி - ஒகத்து		3,178	2,957	(6.9)
<b>மசல் விற்பனைகள்</b>	'000 மெ.தொ			
ஒகத்து		148	150	1.7
சனவரி - ஒகத்து		1,283	1,331	3.7
<b>பெற்றோல் விற்பனைகள்</b>	'000 மெ.தொ			
ஒகத்து		95	98	3.7
சனவரி - ஒகத்து		853	804	(5.7)
<b>உலை எண்ணெய் விற்பனைகள்</b>	'000 மெ.தொ			
ஒகத்து		31	25	(17.9)
சனவரி - ஒகத்து		465	278	(40.2)
<b>மண்ணெண்ணெய் விற்பனைகள்</b>	'000 மெ.தொ			
ஒகத்து		16	1.7	(89.2)
சனவரி - ஒகத்து		122	84	(31.0)
<b>மசகெண்ணெய் இறக்குமதிகள்</b>	'000 மெ.தொ			
ஒகத்து		188	100	(47.0)
சனவரி - ஒகத்து		1,004	358	(64.3)
<b>ஏனைய பெற்றோலிய இறக்குமதிகள்</b>	'000 மெ.தொ			
ஒகத்து		379	271	(28.6)
சனவரி - ஒகத்து		3,004	2,694	(10.3)

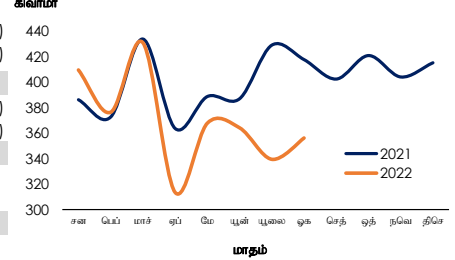
(அ) தற்காலிகமானது

(ஆ) கூறையில் பொருத்தப்பட்ட குறியல்கள் உட்பட.

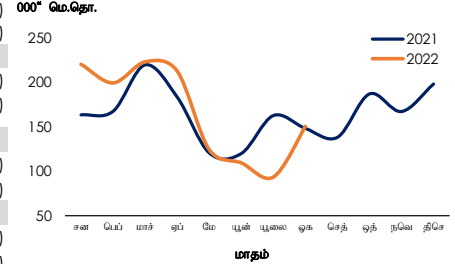
மின்வலு உருவாக்கம்



இ.மி.ச. இனால் கைத்தொழில்களுக்கான மின்வலு விற்பனைகள்



மசல் விற்பனைகள்



மூலங்கள்: இலங்கை மின்சார சபை

இலங்கை பெற்றோலிய சுட்டுத்தாயம்

லங்கா ஐசி மில்லி

இலங்கை வங்கம்

8. கொள்வனவு முகாமையாளர்' சுட்டெண் - பணிகள்

ஆண்டு	சன	பெப்	மாச்	ஏப்	மே	யூன்	யூலை	ஆக	செத்	ஒத்	நவெ	திசெ
2020	57.0	50.2	32.0	29.8	43.1	50.4	51.4	56.0	54.3	41.8	48.8	55.6
2021	56.2	56.5	62.1	48.9	39.5	51.3	55.7	46.2	52.2	57.9	62.1	62.4
2022	57.5	51.8	51.3	43.8	42.4	40.3	43.0	51.7	51.2			

மூலம்: இலங்கை மத்திய வங்கி

9. தொலைத்தொடர்புட்டல்கள்

விடயம்	அலகு	2ஆம் காலாண்டு		ஆ.ஆ மாற்றம் (%)
		2021	2022 (அ)	
தொலைபேசிகள் (நிலையாகப் பெருந்தப்பட்டவை)	எண்ணிக்கை	2,870,036	3,030,685	5.6
கம்பி இணைப்பு சேவை	எண்ணிக்கை	1,251,552	1,265,644	1.1
கம்பிகளற்ற உள்நாட்டு சுற்று இணைப்புகள்	எண்ணிக்கை	1,618,484	1,765,041	9.1
கையடக்கத் தொலைபேசிகள்	எண்ணிக்கை	29,048,708	29,560,988	1.8
இணையத்தள வாடிக்கையாளர்கள் (ஆ)	எண்ணிக்கை	20,628,897	22,516,350	9.1
தொலைபேசி நுழைவு (கையடக்கத் தொலைபேசி நீங்கலாக)	ஒவ்வொரு 100 ஆட்களுக்கு	13.0	13.5	4.6
தொலைபேசி நுழைவு (கையடக்கத் தொலைபேசி உள்ளடங்கலாக)	ஒவ்வொரு 100 ஆட்களுக்கு	144.1	145.6	1.1

(அ) தற்காலிகமானது

மூலங்கள்: இலங்கை தொலைத்தொடர்புகள் ஒழுங்குபடுத்தல் ஆணைக்குழு

(ஆ) செல்விட இணையத்தள இணைப்புகள் உட்பட

தொகைமதிப்பு மற்றும் புள்ளிவிவரத் திணைக்களம்

10. போக்குவரத்து

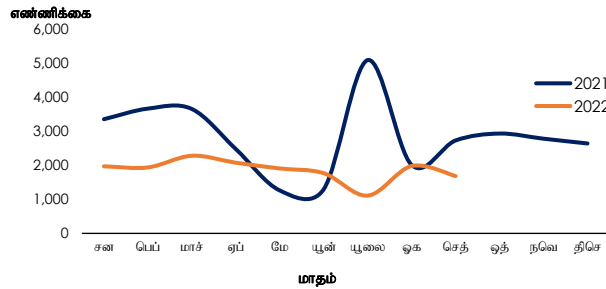
விடயம்	அலகு	2021	2022 (அ)	ஆ.ஆ. மாற்றம் (%)
<b>மோட்டார் வாகனங்களின் புதிய பதிவுகள்</b>				
<b>செத்தெம்பர்</b>	<b>எண்ணிக்கை</b>	<b>2,726</b>	<b>1,681</b>	<b>(38.3)</b>
பேருந்துகள்		5	17	240.0
உந்து ஊர்திகள்		279	177	(36.6)
முச்சில்லு வண்டிகள்		4	13	225.0
இரட்டை நோக்க ஊர்திகள் (ஆ)		18	55	205.6
உந்து ஈருருளிகள்		369	858	132.5
சரக்குப் போக்குவரத்து ஊர்திகள் (ஆ)		482	126	(73.9)
நில ஊர்திகள் (அ)		1,569	435	(72.3)
ஏனையவை (ஆ)		-	-	-
<b>சனவரி - செத்தெம்பர்</b>	<b>எண்ணிக்கை</b>	<b>25,505</b>	<b>16,690</b>	<b>(34.6)</b>
பேருந்துகள்		237	270	13.9
உந்து ஊர்திகள்		2,905	1,141	(60.7)
முச்சில்லு வண்டிகள்		2,080	32	(98.5)
இரட்டை நோக்க ஊர்திகள் (ஆ)		594	676	13.8
உந்து ஈருருளிகள்		6,031	7,067	17.2
சரக்குப் போக்குவரத்து ஊர்திகள் (ஆ)		3,241	1,663	(48.7)
நில ஊர்திகள் (அ)		10,415	5,841	(43.9)
ஏனையவை (ஆ)		2	-	-

(அ) தற்காலிகமானவை (ஆ) ஒற்றை ஊர்திகள் உட்பட

(இ) சரக்கு வண்டிகள், ஏனைய சரக்குப் போக்குவரத்து ஊர்திகள் மற்றும் சிறப்பு நோக்கங்களுக்கான ஊர்திகள்

(ஈ) இழுவை இயந்திரங்கள், கை இழுவை இயந்திரங்கள் மற்றும் ஏனைய நில ஊர்திகள் (உ) நான்கு சில்லு வண்டிகள் மற்றும் மோட்டார் இல்லங்கள்

மோட்டார் வாகனங்களின் புதிய பதிவுகள்



### 11. துறைமுகப் பணிகள்

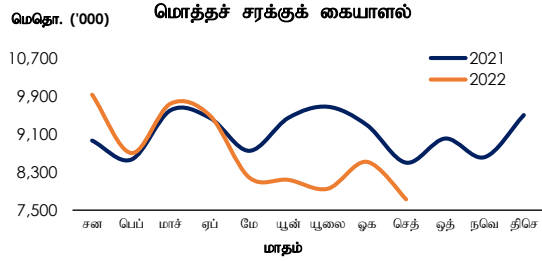
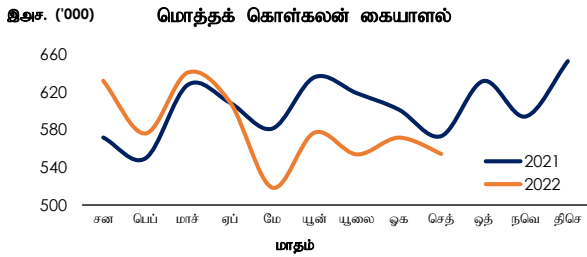
விடயம்	அலகு	2021	2022 (அ)	ஆ.ஆ. மாற்றம் (%)
<b>கப்பல் போக்குவரத்து</b>	எண்ணிக்கை			
செத்தெம்பர்		323	313	(3.1)
சனவரி - செத்தெம்பர்		3,143	2,964	(5.7)
<b>கொள்கலன் கையாளல்</b>				
<b>உள்நாடு</b>	இ.அச			
செத்தெம்பர்		85,069	70,639	(17.0)
சனவரி - செத்தெம்பர்		894,771	795,907	(11.0)
<b>மாற்றிக் கப்பலேற்றல்</b>	இ.அச			
செத்தெம்பர்		472,193	461,975	(2.2)
சனவரி - செத்தெம்பர்		4,327,280	4,291,437	(0.8)
<b>மீள அடுக்கி வைத்தல்</b>	இ.அச			
செத்தெம்பர்		16,102	21,816	35.5
சனவரி - செத்தெம்பர்		147,852	147,200	(0.4)
<b>மொத்தக் கொள்கலன் கையாளல்</b>	இ.அச			
செத்தெம்பர்		573,364	554,430	(3.3)
சனவரி - செத்தெம்பர்		5,369,903	5,234,544	(2.5)
<b>சரக்குக் கையாளல் (ஆ)</b>				
<b>சரக்குகளை இறக்குதல்</b>	மெ.தொ			
செத்தெம்பர்		4,632,121	4,112,946	(11.2)
சனவரி - செத்தெம்பர்		47,133,469	41,817,324	(11.3)
<b>சரக்குகளை ஏற்றுதல்</b>	மெ.தொ			
செத்தெம்பர்		3,869,671	3,615,601	(6.6)
சனவரி - செத்தெம்பர்		35,101,824	36,593,324	4.2
<b>மொத்தச் சரக்கு கையாளல்</b>	மெ.தொ			
செத்தெம்பர்		8,501,792	7,728,547	(9.1)
சனவரி - செத்தெம்பர்		82,235,293	78,410,648	(4.7)

(அ) தற்காலிகமானவை

மூலம்: இலங்கை துறைமுக அதிகாரசபை

(ஆ) காங்கேசன்துறை, மயிலிட்டி, பருத்தித்துறை மற்றும் காரைநகர் துறைமுகங்களிலிருந்தான தரவுகள் நீங்கலாக.

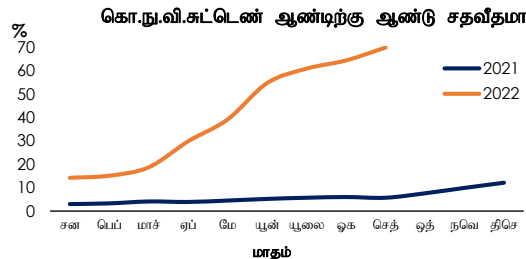
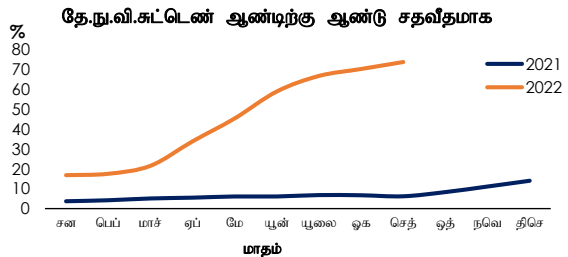
இ.அச = இருபது அடிக்குச் சமமான கொள்கலன் அலகுகள்



### 12. விலைச் சுட்டெண்கள்

விடயம்	அடிப்படைக் காலம்	2021	2022	ஆ.ஆ.மாற்றம் (%)
<b>தேசிய நுகர்வோர் விலைச் சுட்டெண் (தே.நு.வி.ச.)</b>	2013=100			
<b>செத்தெம்பர்</b>				
முதன்மை		147.5	256.2	73.7
மைய		147.2	241.5	64.1
<b>கொழும்பு நுகர்வோர் விலைச் சுட்டெண் (கொ.நு.வி.ச.)</b>	2013=100			
<b>செத்தெம்பர்</b>				
முதன்மை		144.1	244.7	69.8
மைய		146.0	219.3	50.2

மூலம்: தொகைமதிப்பு மற்றும் புள்ளிவிபரத் திணைக்களம்





13. சராசரி சில்லறை விலைகள் - புறக்கோட்டைச் சந்தை

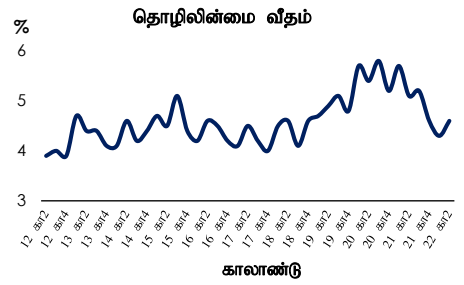
விடயம்	அலகு	செத்தெம்பர்		ஆ.ஆண்டு மாற்றம் (%)
		2021	2022	
<b>அரிசி</b>	<b>அரிசி</b>			
சம்பா அரிசி	வி.கி.		231.67	-
நாட்டரிசி	வி.கி.		220.00	-
பச்சரிசி (சிவப்பு)	வி.கி.		219.67	-
<b>ஏயை உணவு வகைகள்</b>	<b>ரூ/கிலி</b>			
செத்தல் மிளகாய் (இறக்குமதி செய்யப்பட்டது)		529.38	1,706.14	222.3
சின்ன வெங்காயம் (உள்நாடு)		274.38	508.64	85.4
சின்ன வெங்காயம் (இறக்குமதி செய்யப்பட்டது)		280.00	459.47	64.1
பெரிய வெங்காயம் (உள்நாடு)		117.50	172.00	46.4
பெரிய வெங்காயம் (இறக்குமதி செய்யப்பட்டது)		134.06	163.94	22.3
பருப்பு	வி.கி.		432.73	-
உருளைக்கிழங்கு (உள்நாடு)		166.88	385.97	131.3
முட்டை - வெள்ளை (ஒவ்வொன்று)		15.34	48.66	217.1
சீனி - வெள்ளை		122.00	276.93	127.0

வி.கி. - விபரம் கிடைக்கவில்லை

மூலம்: இலங்கை மத்திய வங்கி

14. தொழில்நிலை

விடயம்	அலகு	2ஆம் காலாண்டு	
		2021 (அ)	2022 (ஆ)(ஆ)
தொழிற்படை பங்கேற்பு வீதம்	சதவீதம்	49.8	50.1
தொழிலின்மை வீதம்		5.1	4.6
<b>பொருளாதார நடவடிக்கை ரீதியான தொழில்நிலை<sup>(அ)</sup> (மொத்த தொழில்நிலை சதவீதமாக)</b>			
		<b>1ஆம் காலாண்டு</b>	
		2021 (அ)	2022 (ஆ)(ஆ)
வேளாண்மை		25.5	25.0
கைத்தொழில்		27.2	26.0
பணிகள்		47.3	47.1



மூலம்: தொகைமதிப்பு மற்றும் புள்ளிவிபரத் திணைக்களம்

(அ) 15 மற்றும் அதற்கு மேற்பட்ட வேலைசெய்யும் வயதுக் குடித்தொகை (ஆ) தற்காலிகமானது

(இ) பன்னாட்டு நியம கைத்தொழில் வகைப்படுத்தல் - திருத்தம் 4இனை அடிப்படையாகக் கொண்டது.

15. கூலிச் சுட்டெண்கள்

விடயம்	அலகு	ஒகத்து	
		2021	2022 <sup>(ஆ)</sup>
<b>பொதுத் துறை ஊழியர்கள்</b>	2016 = 100		
பெயரளவு கூலிவீதச் சுட்டெண்		114.6	133.1
உண்மைக் கூலிவீதச் சுட்டெண் <sup>(ஆ)</sup>		88.7	60.5
<b>முறைசாரா தனியார் துறை ஊழியர்கள்</b>	2012 = 100		
பெயரளவு கூலிவீதச் சுட்டெண்		201.1	269.7
உண்மைக் கூலிவீதச் சுட்டெண் <sup>(ஆ)</sup>		136.3	107.4
<b>வேளாண்மை</b>			
பெயரளவு கூலிவீதச் சுட்டெண்		205.6	273.2
உண்மைக் கூலிவீதச் சுட்டெண் <sup>(ஆ)</sup>		139.4	108.8
<b>கைத்தொழில்</b>			
பெயரளவு கூலிவீதச் சுட்டெண்		204.8	267.3
உண்மைக் கூலிவீதச் சுட்டெண் <sup>(ஆ)</sup>		138.8	106.4
<b>பணிகள்</b>			
பெயரளவு கூலிவீதச் சுட்டெண்		195.6	270.5
உண்மைக் கூலிவீதச் சுட்டெண் <sup>(ஆ)</sup>		132.6	107.7

(அ) தற்காலிகமானது

மூலம்: இலங்கை மத்திய வங்கி

(ஆ) தேசிய நுகர்வோர் விலைச் சுட்டெண் (2013 = 100) இனை அடிப்படையாகக் கொண்டது.

### 16. அரசு நிதி

விடயம்	அலகு	2021 யூன்	2022 யூன்(ஆ)
<b>மொத்த அரசிறை மற்றும் கொடைகள் (ஆ)</b>	ரூ. மில்.	715,272	919,468
<b>மொத்த அரசிறை (ஆ)</b>	ரூ. மில்.	714,537	918,493
வரி அரசிறை		641,207	798,796
வரியல்லா அரசிறை		73,330	119,698
<b>கொடைகள் (ஆ)</b>	ரூ. மில்.	735	974
<b>மீண்டெழும் செலவினம் (ஆ)</b>	ரூ. மில்.	1,310,986	1,571,637
<b>மூலதனச் செலவினம் மற்றும் தேறிய கடன் வழங்கல்(ஆ)</b>	ரூ. மில்.	184,471	250,508
<b>நிதியிடல் (ஆ)</b>	ரூ. மில்.	780,185	902,676
உள்நாட்டு நிதியிடல்		759,001	947,060
வெளிநாட்டு நிதியிடல்		21,184	(44,383)

(அ) தற்காலிகமானது

(ஆ) அரசிறை, செலவினம் மற்றும் நிதியிடல் தொகைகள் பொருளாதார வகைப்படுத்தலை அடிப்படையாகக் கொண்டுள்ளன.

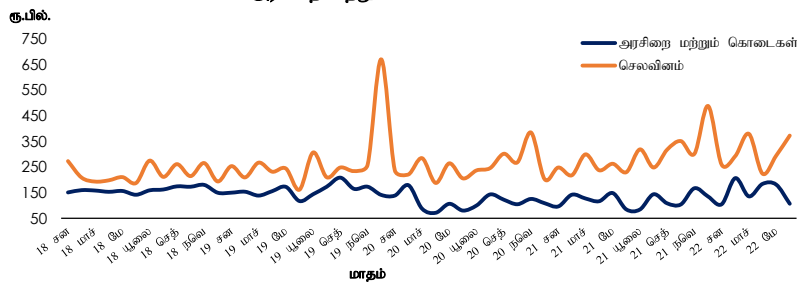
விடயம்	அலகு	2021 திசம்பர் இறுதியில்	2022 மே (ஆ)	2022 யூன் (ஆ)
<b>மொத்த வெளிநின்ற அரசு படுகடன்(ஆ)</b>	ரூ. மில்.	17,589,373	24,051,355	24,264,399
<b>மொத்த உள்நாட்டு படுகடன்</b>	ரூ. மில்.	11,097,223	12,522,147	12,738,541
முதிர்ச்சியின் படி				
குறுங்காலம்		3,139,794	3,229,161	3,355,210
இதில் திறைசேரி உண்டியல்கள்		2,270,508	2,915,841	3,050,524
மத்திய வங்கி முற்பணைகள்		150,129	224,612	223,106
நடுத்தர மற்றும் நீண்டகாலம்		7,957,430	9,292,986	9,383,332
இதில் திறைசேரி முறிகள்		6,966,218	7,950,567	8,062,013
ரூபாய் கடன்கள்		24,088	24,088	24,088
இலங்கை அபிவிருத்தி முறிகள்		455,203	542,815	525,337
நிறுவனங்களின் படி				
வங்கியல்லா		5,630,097	6,555,220	6,667,169
வங்கி		5,467,126	5,966,927	6,071,372
<b>மொத்த வெளிநாட்டு படுகடன்</b>	ரூ. மில்.	6,492,150	11,529,208	11,525,858
சலுகை ரீதியான		3,097,585	5,295,921	5,265,379
பல்புடை		1,548,129	2,669,037	2,717,163
இதில் பன்னாட்டு அபிவிருத்தி அமைப்பு		491,765	800,925	827,310
ஆசிய அபிவிருத்தி வங்கி		908,965	1,604,057	1,621,362
இருபுடை		1,549,456	2,626,884	2,548,216
இதில் யப்பான்		586,045	939,321	879,693
சலுகை அல்லாதவை		3,394,565	6,233,287	6,260,478

மூலங்கள்: நிதி, பொருளாதார உறுதிப்படுத்தல் மற்றும் தேசிய கொள்கைகள் அமைச்சு இலங்கை மத்திய வங்கி

(அ) நிதி, பொருளாதார உறுதிப்பாடு மற்றும் தேசிய கொள்கைகள் அமைச்சினால் அறிவிக்கப்பட்ட இலங்கையின் வெளிநின்ற பொதுப் படுகடனை தீர்ப்பளவு செய்வதன் தொடர்புடைய இடைக்காலக் கொள்கைத் திகதியான 2022 ஏப்ரல் 12 இற்கு பின்னர் பல்வேறு நல்லெயிலுள்ள படுகடன் தீர்ப்பளவு கொடுப்பனவுகளை வெளிநின்ற மத்திய அரசு படுகடன் நீக்குகின்றமையால் மே மற்றும் யூன் மாதங்களுக்கான படுகடன் தரவுகள் தற்காலிகமாகக் காணப்படுகின்றன. இடைக்கால கொள்கைக்கு அமைவாக மூலதனவாக்கத்திற்கு உணரப்பட்டு பாதிக்கப்பட்ட படுகடனின் நல்லெயிலுள்ள வட்டிக் கொடுப்பனவுகளை இத்தகைய படுகடன் தீர்ப்பளவுக் கொடுப்பனவுகள் உள்ளடக்குகின்றன.

(ஆ) 2014இல் பன்னாட்டு நாணய நிதியத்தினால் வெளியிடப்பட்ட அரசு நிதிப் புள்ளிவிவரவியல் கையேட்டிலுள்ள அரசு படுகடன் புள்ளிவிவரங்களை தொகுப்பதற்கான வழிகாட்டலியடி, வெளிநின்ற இலங்கை அபிவிருத்தி முறிகள் மற்றும் வெளிநின்ற நாடாளுக்கூட்டு முறிகளின் வறிவற்றோர் உடமைகள், வெளிநாட்டு படுகடனின் கீழ் வகைப்படுத்தப்பட்டதுடன் வெளிநின்ற இலங்கை அபிவிருத்தி முறிகள் மற்றும் வெளிநின்ற நாடாளுக்கூட்டு முறிகளின் வறிவற்றோர் உடமைகள் உள்நாட்டுப் படுகடனின் கீழ் வகைப்படுத்தப்பட்டன.

#### அரசிறை மற்றும் செலவினம்



17. நாணயக் கூட்டுக்கள் மற்றும் ஏதுக் காரணிகள்

விடயம்	அலகு	சனவரி தொடக்கத்தில்	ஒகத்து இறுதியில் (ல(க))	மாற்றம் (ஒகத்து இறுதியில்)	
				முழுமையான	சதவீதம்
<b>குறுகிய பண நிரம்பல் (M<sub>1</sub>)</b>	ரூ.மில்.				
2021		1,177,150.04	1,355,196.49	178,046.45	15.1
2022		1,459,895.46	1,534,114.13	74,218.67	5.1
பொதுமக்கள் வசமுள்ள நாணயம்					
2021		641,010.04	750,195.67	109,185.64	17.0
2022		784,449.65	760,981.23	(23,468.42)	(3.0)
பொதுமக்கள் வசமுள்ள கேள்வி வைப்புகள்					
2021		536,140.00	605,000.81	68,860.81	12.8
2022		675,445.81	773,132.90	97,687.09	14.5
<b>விரிந்த பண நிரம்பல் (M<sub>2</sub>)<sup>(1)</sup></b>	ரூ.மில்.				
2021		8,495,788.29	9,412,400.62	916,612.33	10.8
2022		9,638,905.36	10,285,938.02	647,032.66	6.7
<b>பொதுமக்கள் வசமுள்ள கால மற்றும் சேமிப்பு வைப்புகள் (உயர் திரவத்தன்மை கொண்ட பணம்)</b>	ரூ.மில்.				
2021		7,318,638.25	8,057,204.14	738,565.89	10.1
2022		8,179,009.89	8,751,823.89	572,814.00	7.0
<b>ஏதுக் காரணிகள் (M<sub>2</sub>)<sup>(2)</sup></b>	ரூ.மில்.				
<b>தேறிய வெளிநாட்டுச் சொத்துக்கள்<sup>(2)</sup></b>					
2021		54,205.73	(523,779.52)	(577,985.24)	(1,066.3)
2022		(1,073,604.40)	(2,803,752.17)	(1,730,147.78)	(161.2)
<b>உள்நாட்டுக் கொடுகடன்</b>					
2021		10,404,976.03	12,042,509.72	1,637,533.70	15.7
2022		12,927,117.99	14,989,124.36	2,062,006.37	16.0
அரசிற்கு (தேறிய)		5,455,434.57	6,523,546.62	1,068,112.06	19.6
அரசு கூட்டுத்தாபனங்களுக்கு		972,821.07	1,578,341.06	605,519.99	62.2
கூட்டுறவுச் சங்கங்களுக்கு		3,098.39	6,038.38	2,939.99	94.9
ஏனைய தனியார் துறையினருக்கு		6,495,763.96	6,881,198.30	385,434.34	5.9
<b>ஏனைய விடயங்கள் (தேறிய)<sup>(3)</sup></b>					
2021		(1,963,393.46)	(2,106,329.59)	(142,936.12)	(7.3)
2022		(2,214,608.23)	(1,899,434.17)	315,174.07	14.2
<b>திரண்ட விரிந்த பண நிரம்பல் (M<sub>2b</sub>)<sup>(3)</sup></b>	ரூ.மில்.				
2021		9,405,733.97	10,513,644.48	1,107,910.51	11.8
2022		10,647,308.96	11,986,911.20	1,339,602.25	12.6
<b>பொதுமக்களால் வைத்திருக்கப்படும் சீசெய்யப்பட்ட கால மற்றும் சேமிப்பு வைப்புகள் (உயர் திரவத்தன்மை கொண்ட பணம்)</b>					
2021		8,228,583.93	9,158,448.00	929,864.06	11.3
2022		9,187,413.49	10,452,797.07	1,265,383.58	13.8
<b>ஏதுக் காரணிகள் (M<sub>2b</sub>)<sup>(3)</sup></b>	ரூ.மில்.				
<b>தேறிய வெளிநாட்டுச் சொத்துக்கள்<sup>(3)</sup></b>					
2021		(209,468.36)	(700,954.67)	(491,486.31)	(234.6)
2022		(981,975.76)	(2,035,098.58)	(1,053,122.82)	(107.2)
<b>உள்நாட்டுக் கொடுகடன்</b>					
2021		11,721,172.79	13,463,827.36	1,742,654.57	14.9
2022		14,001,951.08	16,304,065.50	2,302,114.42	16.4
அரசிற்கு (தேறிய)		5,832,420.00	6,990,089.68	1,157,669.68	19.8
அரசு கூட்டுத்தாபனங்களுக்கு		1,188,103.21	1,699,812.23	511,709.02	43.1
கூட்டுறவுச் சங்கங்களுக்கு		3,098.39	6,038.38	2,939.99	94.9
ஏனைய தனியார் துறையினருக்கு		6,978,329.49	7,608,125.22	629,795.73	9.0
<b>ஏனைய விடயங்கள் (தேறிய)<sup>(3)</sup></b>					
2021		(2,105,970.46)	(2,249,228.21)	(143,257.75)	(6.8)
2022		(2,372,666.36)	(2,282,055.71)	90,610.65	3.8
<b>ஒதுக்குப் பணம்</b>	ரூ.மில்.				
2021		964,439.73	1,089,265.64	124,825.90	12.9
2022		1,305,808.69	1,386,247.65	80,438.96	6.2
<b>பணப் பெருக்கிகள்</b>					
<b>M<sub>1</sub> பெருக்கி</b>					
2021		1.22	1.24		
2022		1.12	1.11		
<b>M<sub>2</sub> பெருக்கி</b>					
2021		8.81	8.64		
2022		7.38	7.42		
<b>M<sub>2b</sub> பெருக்கி</b>					
2021		9.75	9.65		
2022		8.15	8.65		

மூலம்: இலங்கை மத்திய வங்கி

(1) M<sub>2</sub> = M<sub>1</sub> + தவணை மற்றும் சேமிப்பு வைப்புகள்

(2) மத்திய வங்கியின் தேறிய வெளிநாட்டுச் சொத்துக்கள் 2002 சனவரியின் ஆய்வுத்தரத்திற்கு சந்தைப் பெறுமதியினை அடிப்படையாகக் கொண்டவை. இது தேறிய வெளிநாட்டுச் சொத்துக்களிலும் தேறிய ஏனைய விடயங்களிலும் பிரதிபலிக்கப்படுகின்றன.

(3) இலங்கையில் தொழிற்பெறுகின்ற வந்தக வங்கிகளின் உள்நாட்டு வங்கித்தொழில் பிரிவுகள் மற்றும் கணகந்த வங்கித்தொழில் பிரிவுகள் இரண்டுமும் தொடர்பான கூட்டுத் தரவுகளை உள்ளடக்கிய திரட்டப்பட்ட நாணய அளவீட்டினை அடிப்படையாகக் கொண்டது. இது வதிவோர் வசமுள்ள வெளிநாட்டு நாணய வைப்புகளையும் உள்ளடக்குகிறது. M<sub>1</sub> மற்றும் சீராகப்பட்ட உயர் திரவத்தன்மை கொண்ட பணத்தின் பொத்தம் M<sub>2b</sub> ஆகும். M<sub>1</sub> உள்நாட்டு வங்கித்தொழில் பிரிவின் நாணய அளவீடு மற்றும் திரட்டப்பட்ட நிதி அளவீடு ஆகிய இரண்டு விடயங்களையும் ஒத்ததாகும்.

(ஆ) உட்பிரிவுகள் வங்கிகளினால் ஆரீக்கையிடப்பட்ட தரவுகளின் தவறான வகைப்படுத்தலொன்றின் காரணமாக உட்பிரிவு வந்தக வங்கிகள் மூலமான அரசாங்கத்திற்கான தேறிய கொடுகடன் பற்றிய தரவுகள் 2021 மார்ச் தொடக்கம் 2022 சனவரி வரைக்கும் திருத்தம் செய்யப்பட்டன. ஏனைய தரவுகள் ஆண்டுவாரித் தொகைகளை இறுதிப்படுத்தப்பட்டபோது திருத்தப்பட்டன.

(ஆ) தற்காலிகமானது.

(நாணயக் கூட்டுக்கள் மற்றும் ஏதுக் காரணிகள் தொடர்ச்சி...)

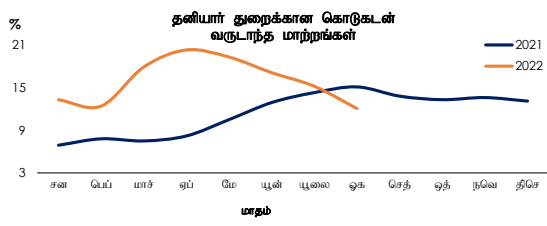
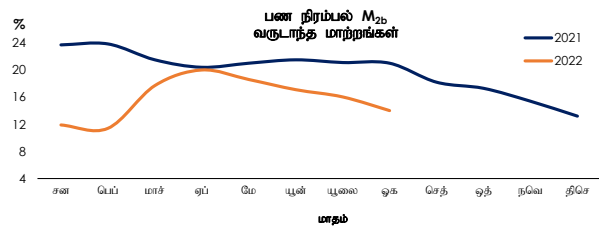
விடயம்	அலகு	சனவரி தொடக்கத்தில்	ஒகத்து திறதியில்(₹லக்)	மாற்றம் (ஒகத்து திறதியில்)	
				முழுமையான	சதவீதம்
<b>விரிந்த பணநிரம்பல் (M<sub>1</sub>)<sup>(4)</sup></b>	ரூ.மில்.				
2021		11,461,881.28	12,789,924.45	1,328,043.18	11.6
2022		12,985,353.35	14,450,727.48	1,465,374.13	11.3
<b>கால மற்றும் சேமிப்பு வைப்புகள் (உடய் திரவத்தன்மை கொண்ட பணம்)</b>					
2021		10,374,005.10	11,498,855.88	1,124,850.78	10.8
2022		11,577,684.66	12,999,013.95	1,421,329.30	12.3
<b>ஏதுக் காரணிகள் (M<sub>2</sub>)</b>					
<b>தேறிய வெளிநாட்டுச் சொத்துக்கள்</b>					
2021		(217,108.95)	(712,947.39)	(495,838.44)	(228.4)
2022		(998,620.92)	(2,035,098.58)	(1,036,477.66)	(103.8)
<b>உள்நாட்டுக் கொடுகடன்</b>					
2021		14,652,435.33	16,614,269.07	1,961,833.74	13.4
2022		17,296,375.15	19,765,175.33	2,468,800.18	14.3
அரசாங்கத்திற்கு (தேறிய)		6,769,328.41	7,976,783.71	1,207,455.30	17.8
அரசாங்க கூட்டுத்தாபனத்திற்கு		1,188,103.21	1,699,812.23	511,709.02	43.1
தனியார் துறைக்கு		9,338,943.53	10,088,579.40	749,635.87	8.0
<b>ஏனைய விடயம் (தேறிய)</b>					
2021		(2,973,445.11)	(3,111,397.23)	(137,952.12)	(4.6)
2022		(3,312,400.88)	(3,279,349.27)	33,051.61	1.0
<b>பணப் பெருக்கி</b>					
<b>M<sub>1</sub> பெருக்கி</b>					
2021		11.88	11.74		
2022		9.94	10.42		

மூலம்: இலங்கை மத்திய வங்கி

(4) திட்டிய நான்கு அளவீட்டுத் தரவுகள் (உள்நாட்டு வங்கித்தொழில் பிரிவுகள் மற்றும் வெளிநாட்டு வங்கித்தொழில் பிரிவுகள் இரண்டும்) மற்றும் உரிமப்பெற்ற நிதிக் கம்பனிகள் அத்தகைய உரிமப்பெற்ற சிறப்பியல்புடைய நிதி வங்கிகள் ஆகியவற்றை உள்ளடக்குகின்ற நிதியில் அளவீட்டினை அடிப்படையாகக் கொண்டது.

(ஆ) உரிமப்பெற்ற வங்கிகளினால் அளிக்கப்பட்ட தரவுகளின் தவறான வகைப்படுத்தல்களின் காரணமாக உரிமப்பெற்ற வங்கிகள் மூலமான அரசாங்கத்திற்கான தேறிய கொடுகடன் மற்றும் தரவுகள் 2021 மார்ச் தொடக்கம் 2022 சனவரி வரைக்கும் திருத்தம் செய்யப்பட்டன.

(அ) தற்காலிகமானது.



18. வங்கித்தொழில்

விடயம்	அலகு	2021	2022	மாற்றம் (ஒகத்து திறதியில்)	
		ஒகத்து திறதியில்(₹லக்)	ஒகத்து திறதியில்(₹லக்)	முழுமையான	சதவீதம்
<b>உள்நாட்டு வங்கித்தொழில் பிரிவுகள்</b>					
<b>வந்தக வங்கிகள்<sup>(1)</sup></b>					
கடன்கள் மற்றும் முற்பணங்கள் (மொத்த வெளிநின்றவை)	ரூ. மில்.	7,771,133.50	8,451,840.31	680,706.82	8.8
முதலீடுகள் (மொத்த வெளிநின்றவை)					
திறைசேரி உண்புயல்கள்	ரூ. மில்.	640,092.10	469,669.23	(170,422.87)	(26.6)
ஏனைய அரசு பிணையங்கள் <sup>(2)</sup>		2,092,190.54	2,789,637.02	697,446.48	33.3
ஏனைய முதலீடுகள்		114,583.37	119,786.08	5,202.71	4.5
<b>மொத்த வைப்புகள்</b>	ரூ. மில்.	10,043,983.84	11,734,890.72	1,690,906.89	16.8
<b>வந்தக வங்கிகளின் திரவத்தன்மை மிகையான ஒதுக்குகள் மற்றும் கையிலுள்ள பணம்</b>	ரூ. மில்.	161,245.68	248,322.06	87,076.38	54.0
<b>அழைப்புச் சந்தைக் கடன்பாடுகள்-மாதத்தின் திறதி வாரத்தில்</b>	ரூ. மில்.	221.97	-	-	-
<b>கரைகடந்த வங்கித்தொழில் பிரிவுகள்</b>					
<b>கரைகடந்த வங்கித்தொழில் பிரிவுகள்</b>	எண்ணிக்கை	24	24		
<b>மொத்தச் சொத்துக்கள்/ பொறுப்புகள்</b>	ரூ. மில்.	2,053,853.94	2,293,677.20	239,823.26	11.7
<b>சொத்துக்கள்</b>					
கடன்கள் மற்றும் முற்பணங்கள் - வறிமோர்		1,553,965.55	1,376,763.35	(177,202.20)	(11.4)
கடன் மற்றும் முற்பணங்கள் - வறிவற்றோர்		467,004.21	875,617.34	408,613.12	87.5
ஏனைய சொத்துக்கள்		32,884.18	41,296.52	8,412.34	25.6
<b>பொறுப்புகள்</b>					
வைப்புகள் மற்றும் கடன்பாடுகள் - வறிமோர்		1,000,821.27	1,054,293.76	53,472.50	5.3
வைப்புகள் மற்றும் கடன்பாடுகள் - வறிவற்றோர்		738,761.90	699,034.52	(39,727.38)	(5.4)
ஏனைய பொறுப்புகள்		314,270.77	540,348.92	226,078.14	71.9
<b>தேசிய சேமிப்பு வங்கி</b>					
கால மற்றும் சேமிப்பு வைப்புகள்	ரூ. மில்.	1,356,531.81	1,459,827.08	103,295.27	7.6

மூலம்: இலங்கை மத்திய வங்கி

(1) கடன்கள், மோதிகள் மற்றும் பணங்கள், கொள்வனவு மற்றும் கழிவிடப்பட்ட உண்புயல்கள் (உடனடி கொடுப்பனவு உண்புயல்கள் நீங்கலாக இலக்குமதி, ஏற்றுமதி மற்றும் உள்நாட்டு உண்புயல்கள்) உட்பட கடன்கள் மற்றும் முற்பணங்கள்

(2) ரூபாய் பிணையங்களையும் இலங்கை அபிவிருத்தி முற்கணையும் உள்ளடக்கிறது.

(அ) திருத்தப்பட்டது

(ஆ) தற்காலிகமானது

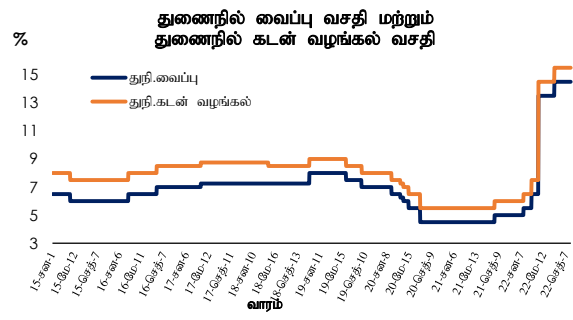
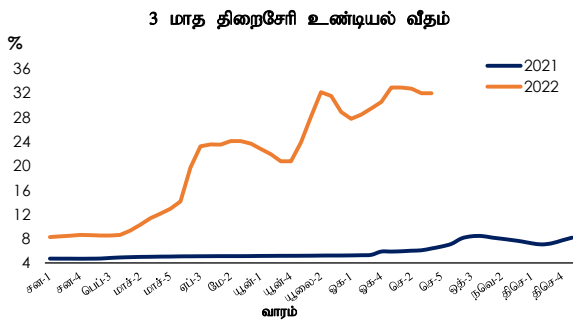
(இ) 2022 ஒகத்து திறதி வார காலப்பகுதியில் அழைப்புப் பணச் சந்தையில் கொடுக்கல்வாங்கல்கள் பதிவுசெய்யப்படவில்லை

19. வட்டி வீதங்கள்

விடயம்	அலகு	செத்தெம்பர்		ஆ-ஆ முழுமையான மாற்றம் (அடிப்படைப் புள்ளிகள்)
		2021	2022	
<b>திறைசேரி உண்டியல்கள்<sup>(1)</sup> (இறுதி வாரம்)</b>	விளைவு			
91 - நாட்கள்	சதவீதம்	6.70	31.94	2,524
182 - நாட்கள்		6.99	30.59	2,360
364 - நாட்கள்		7.01	29.85	2,284
<b>திறைசேரி முறிகள்<sup>(1)</sup></b>				
2 - வருடங்கள்		8.12	-	-
3 - வருடங்கள்		8.10	30.95	2,285
4 - வருடங்கள்		-	-	-
5 - வருடங்கள்		-	31.50	-
6 - வருடங்கள்		-	-	-
10 - வருடங்கள்		-	30.09	-
<b>சராசரி நிறையேற்றப்பட்ட வைப்பு வீதம்<sup>(2)</sup></b>	சதவீதம்	4.75	11.63	688
<b>சராசரி நிறையேற்றப்பட்ட நிலையான வைப்பு வீதம்<sup>(3)</sup></b>	சதவீதம்	5.64	15.41	977
		<b>2021 ஓகத்து</b>	<b>2022 ஓகத்து</b>	
<b>சராசரி நிறையேற்றப்பட்ட புதிய வைப்பு வீதம்<sup>(4)</sup></b>	சதவீதம்	5.19	21.29	1,610
<b>சராசரி நிறையேற்றப்பட்ட புதிய நிலையான வைப்பு வீதம்<sup>(5)</sup></b>	சதவீதம்	5.35	21.62	1,627
		<b>2021 செத்தெம்பர்</b>	<b>2022 செத்தெம்பர்</b>	
<b>சராசரி நிறையேற்றப்பட்ட முதன்மைக் கடன் வழங்கல் வீதங்கள்<sup>(6)</sup> (இறுதி வாரம்)</b>	சதவீதம்	6.42	25.95	1,953
<b>அழைப்புப் பண வீதம் (இறுதி மாதம்)</b>	சதவீதம்	5.90-5.95	15.50-15.50	950
<b>துணைநிலை வைப்பு வசதி வீதம்<sup>(7)</sup></b>	சதவீதம்	6.00	15.50	950
		<b>2021 ஓகத்து</b>	<b>2022 ஓகத்து</b>	
<b>சராசரி நிறையேற்றப்பட்ட கடன் வழங்கல் வீதம்<sup>(9)</sup></b>	சதவீதம்	9.38	16.86	748
<b>சராசரி நிறையேற்றப்பட்ட புதிய கடன் வழங்கல் வீதம்<sup>(10)</sup></b>		8.04	24.18	1,614
<b>சேமிப்பு வீதங்கள்</b>	சதவீதம்	<b>2021 ஓகத்து</b>	<b>2022 ஓகத்து</b>	
வர்த்தக வங்கிகள்		0.10-6.00	0.05-6.00	
தேசிய சேமிப்பு வங்கி		3.50	3.00	
<b>நிலையான வைப்பு வீதங்கள்</b>	சதவீதம்			
வர்த்தக வங்கிகள் (12 மாதங்கள்)		0.25-15.00	0.15-28.00	
தேசிய சேமிப்பு வங்கி (12 மாதங்கள்)		5.00	12.00	
<b>நீண்டகால கடன் வழங்கல் வீதங்கள்</b>	சதவீதம்	<b>2021 ஓகத்து</b>	<b>2022 ஓகத்து</b>	
அரசு ஈட்டு முதலீட்டு வங்கி		7.50-12.50	18.00-25.75	
தேசிய சேமிப்பு வங்கி		6.25-10.00	20.00-25.00	
தேசிய வீடமைப்பு அபிவிருத்தி அதிகாரசபை		6.00-9.00	6.00-9.00	

மூலங்கள்: இலங்கை மத்திய வங்கி தொடர்புடைய நிதியியல் நிறுவனங்கள்

- மாதகாலப்பகுதியின் போது இடம்பெற்ற இறுதி ஏலத்தில் சராசரி நிறையேற்றப்பட்ட விளைவு வீதங்கள்
- வர்த்தக வங்கிகளின் சராசரி நிறையேற்றப்பட்ட வைப்பு வீதம் மாதாந்தம் கணிக்கப்பட்டது.
- வர்த்தக வங்கிகளின் சராசரி நிறையேற்றப்பட்ட நிலையான வைப்பு வீதம் மாதாந்தம் கணிக்கப்பட்டது.
- வர்த்தக வங்கிகளின் சராசரி நிறையேற்றப்பட்ட புதிய வைப்பு வீதம் மாதாந்தம் கணிக்கப்பட்டது.
- வர்த்தக வங்கிகளின் சராசரி நிறையேற்றப்பட்ட புதிய நிலையான வைப்பு வீதம் மாதாந்தம் கணிக்கப்பட்டது.
- வர்த்தக வங்கிகளின் சராசரி நிறையேற்றப்பட்ட முதன்மைக் கடன்வழங்கல் வீதம் வாராந்தம் கணிக்கப்பட்டது.
- 2014 சனவரி 2ஆம் நாள் இருந்து நடைமுறைக்கு வரும்வீதத்தில் துணைநிலை வைப்பு வசதி வீதம் என மீள்பெயரிடப்பட்டது. மீள்கொள்வனவு வீதம் என முன்னர் பெயர்குறிப்பிடப்பட்டது.
- 2014 சனவரி 2ஆம் நாள் இருந்து நடைமுறைக்கு வரும்வீதத்தில் துணைநிலை கடன் வழங்கல் வீதம் என மீள்பெயரிடப்பட்டது. மீள்கொள்வனவு வீதம் என முன்னர் பெயர்குறிப்பிடப்பட்டது.
- வர்த்தக வங்கிகளின் சராசரி நிறையேற்றப்பட்ட கடன் வழங்கல் வீதம் மாதாந்தம் கணிக்கப்பட்டது.
- வர்த்தக வங்கிகளின் சராசரி நிறையேற்றப்பட்ட புதிய கடன் வழங்கல் வீதம் மாதாந்தம் கணிக்கப்பட்டது.



### 20. கடன் அட்டைகள்

கடன் அட்டைகள் (அ)	அலகு	2021	2022	2022
		திசெம்பர் இறுதியில்	பூலை இறுதியில்	ஒகத்து இறுதியில்(ஆ)
<b>தொழிற்பாட்டிலுள்ள அட்டைகளின் மொத்த எண்ணிக்கை</b>	<b>எண்ணிக்கை</b>	<b>1,927,195</b>	<b>1,965,745</b>	<b>1,963,705</b>
உள்நாடு (உள்நாட்டில் மாத்திரம் ஏற்றுக்கொள்ளப்பட்டவை)		15,861	14,724	14,407
உலகளாவியது (உலகளாவிய ரீதியில் ஏற்றுக்கொள்ளப்பட்டவை)		1,911,334	1,951,021	1,949,298
<b>வெளிநின்ற மீதி</b>	<b>ரூ.மில்.</b>	<b>133,284.60</b>	<b>132,721.21</b>	<b>135,948.78</b>
உள்நாடு (உள்நாட்டில் மாத்திரம் ஏற்றுக்கொள்ளப்பட்டவை)		38,719.45	37,947.72	38,407.67
உலகளாவியது (உலகளாவிய ரீதியில் ஏற்றுக்கொள்ளப்பட்டவை)		94,565.15	94,773.49	97,541.11

(அ) உரிமம்பெற்ற வர்த்தக வங்கிகளினால் வழங்கப்பட்டவை

மூலம்: இலங்கை மத்திய வங்கி

(ஆ) தற்காலிகமானவை

### 21. வர்த்தகப் பத்திர வழங்கல்கள்

விடயம்	அலகு	2021	2022	2022
		திசெம்பர் இறுதியில்	பூலை இறுதியில்	ஒகத்து இறுதியில்(அ)
<b>வர்த்தகப் பத்திர வழங்கல்கள் (ஆ)</b>	<b>ரூ.மில்.</b>			
மொத்த வழங்கல்கள் (இ)		5,769.46	678.73	1,701.03
வெளிநின்றவை (காலப்பகுதியின் இறுதியில்)		1,052.83	161.97	1,184.26

(அ) தற்காலிகமானவை

மூலம்: இலங்கை மத்திய வங்கி

(ஆ) உரிமம்பெற்ற வர்த்தக வங்கிகளினாலும் உரிமம்பெற்ற சிறப்பியல்புவாய்ந்த வங்கிகளினாலும் வழங்கப்பட்ட தகவல்களை அடிப்படையாகக் கொண்டது.

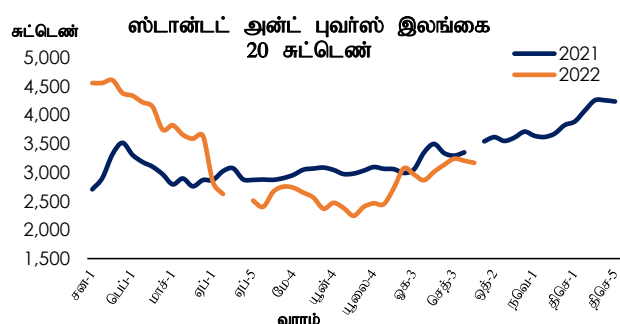
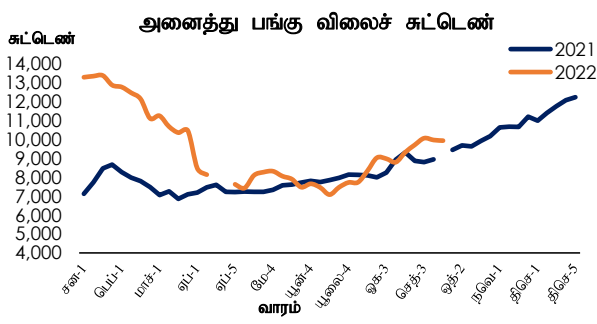
(இ) திகதிக்கான ஆண்டு மொத்தம்

### 22. பங்குச் சந்தை

விடயம்	அலகு	செப்டெம்பர் இறுதியில்		ஆ.ஆ.மாற்றம் (%)
		2021	2022	
<b>அனைத்து பங்கு விலைச் சுட்டெண்</b>	1985=100	9,459.94	9,931.07	5.0
<b>ஸ்டான்டட் அன்ட் புவர்ஸ் இலங்கை 20 சுட்டெண் (S&amp;P SL20)</b>	2004=1000	3,534.82	3,165.33	(10.5)
<b>சந்தை மூலதனவாக்கம்</b>	ரூ.பில்.	4,215.63	4,341.13	3.0
<b>தேசத்தவர் அல்லாதோர் கொடுக்கல்வாங்கல்கள் (அ)</b>				
கொள்வனவு	ரூ.மில்.	2,465.99	18,345.68	643.9
விற்பனைகள்	ரூ.மில்.	9,370.09	3,621.11	(61.4)
தேறிய கொள்வனவுகள்	ரூ.மில்.	(6,904.09)	14,724.57	313.3

(அ) மாதத்திற்கான மொத்தம்

மூலம்: கொழும்புப் பங்குப் பரிவர்த்தனை



23. வெளிநாட்டு வர்த்தகம்

விடயம்	அலகு	2021	2022 (அ)	ஆ.ஆ மாற்றம் (%)
<b>ஏற்றுமதிகள்</b>	ரூ.மில்.			
ஓகத்து		220,754	442,003	100.2
சனவரி - ஓகத்து		1,560,811	2,709,492	73.6
<b>இறக்குமதிகள்</b>				
ஓகத்து		338,171	536,397	58.6
சனவரி - ஓகத்து		2,647,743	3,744,197	41.4
<b>வர்த்தக நிலுவை</b>				
ஓகத்து		(117,417)	(94,393)	(19.6)
சனவரி - ஓகத்து		(1,086,932)	(1,034,705)	(4.8)
<b>ஏற்றுமதிகள்</b>	ஐ.அ.டொ. மில்.			
ஓகத்து		1,101	1,224	11.2
சனவரி - ஓகத்து		7,904	8,902	12.6
<b>இறக்குமதிகள்</b>				
ஓகத்து		1,687	1,486	(11.9)
சனவரி - ஓகத்து		13,411	12,801	(4.6)
<b>வர்த்தக நிலுவை</b>				
ஓகத்து		(586)	(261)	(55.4)
சனவரி - ஓகத்து		(5,507)	(3,899)	(29.2)

(அ) தற்காலிகமானவை

மூலங்கள்: இலங்கை பெற்றோலிய கூட்டுத்தாபனம் மற்றும் ஏலைய பெற்றோலிய ஏற்றுமதியாளர்கள்  
லங்கா ஐஓசி மிஸ்சி  
தேசிய இரத்தினக்கல் மற்றும் ஆபரணங்கள் அதிகாரசபை  
இலங்கை சுற்றுலா அபிவிருத்தி அதிகாரசபை  
இலங்கைச் சுங்கம்  
இலங்கை மத்திய வங்கி

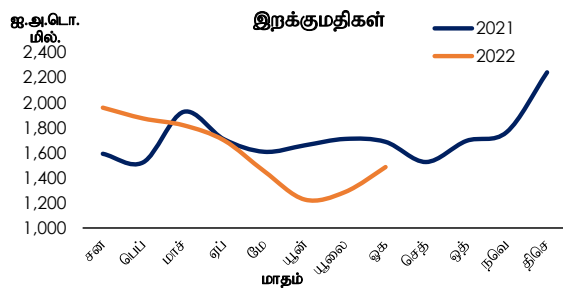
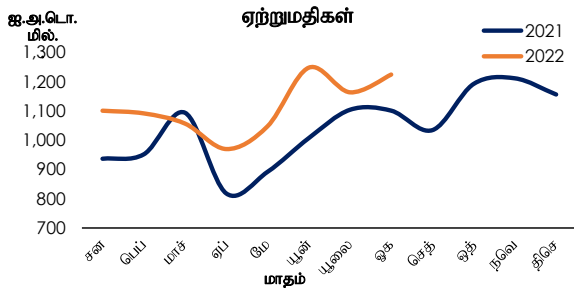
வர்த்தகச் சுட்டெண்கள்(அ) (2010 = 100)

விடயம்	ஓகத்து	
	2021	2022 (அ)
<b>மொத்த ஏற்றுமதிகள்</b>		
பெறுமதி	153.2	170.4
அளவு	171.3	181.6
அலகுப் பெறுமதி	89.4	93.8
<b>மொத்த இறக்குமதிகள்</b>		
பெறுமதி	151.0	133.0
அளவு	153.1	116.9
அலகுப் பெறுமதி	98.6	113.7
<b>வர்த்தக மாற்று விகிதம்</b>	<b>90.7</b>	<b>82.5</b>

(அ) ஐ.அ.டொள் நியதிகளில்

மூலம்: இலங்கை மத்திய வங்கி

(ஆ) தற்காலிகமானவை



**வெளிநாட்டு வர்த்தகம் - இறக்குமதிகளின் தொகுப்பு**

விடயம்	அலகு	2021	2022 (அ)	ஆ.ஆ. மாற்றம் (%)
<b>முக்கிய இறக்குமதிகள்</b>				
<b>நுகர்வுப் பொருட்கள் - மொத்தம்</b>	ரூ.மில்.			
ஓகத்து		65,011	83,470	28.4
சனவரி - ஓகத்து		509,061	557,377	9.5
<b>உணவு மற்றும் குடிபானங்கள்</b>				
ஓகத்து		23,889	50,421	111.1
சனவரி - ஓகத்து		226,941	320,078	41.0
<b>மரக்கறிகள்</b>				
ஓகத்து		7,244	11,860	63.7
சனவரி - ஓகத்து		54,990	67,312	22.4
<b>சீனி</b>				
ஓகத்து		630	10,145	1,511.4
சனவரி - ஓகத்து		41,137	43,229	5.1
<b>பால் உற்பத்திகள்</b>				
ஓகத்து		6,133	4,174	-32.0
சனவரி - ஓகத்து		45,655	49,921	9.3
<b>ஏயை உணவு மற்றும் குடிபானங்கள்</b>				
ஓகத்து		9,882	24,243	145.3
சனவரி - ஓகத்து		85,160	159,615	87.4
<b>உணவல்லா நுகர்வுப் பொருட்கள்</b>				
ஓகத்து		41,123	33,049	-19.6
சனவரி - ஓகத்து		282,120	237,299	-15.9
<b>தனிப்பட்ட ஊர்திகள்</b>				
ஓகத்து		218	300	37.8
சனவரி - ஓகத்து		1,543	1,747	13.2
<b>மருந்து மற்றும் மருந்தாக்கல் பொருட்கள்</b>				
ஓகத்து		19,746	16,780	-15.0
சனவரி - ஓகத்து		105,445	99,776	-5.4
<b>ஏயை உணவல்லா நுகர்த்தக்கவை</b>				
ஓகத்து		21,159	15,968	-24.5
சனவரி - ஓகத்து		175,132	135,777	-22.5
<b>இடைநிலைப் பொருட்கள் - மொத்தம்</b>				
ஓகத்து		202,499	374,176	84.8
சனவரி - ஓகத்து		1,567,874	2,534,622	61.7
<b>ளிபொருள்</b>				
ஓகத்து		70,710	140,274	98.4
சனவரி - ஓகத்து		472,239	978,474	107.2
<b>புடவை மற்றும் புடவைப் பொருட்கள்</b>				
ஓகத்து		48,386	97,377	101.3
சனவரி - ஓகத்து		383,782	645,697	68.2
<b>வெரங்கள், விலை உயர்ந்த கற்கள் மற்றும் உலோகங்கள்</b>				
ஓகத்து		1,359	6,123	350.7
சனவரி - ஓகத்து		16,102	41,276	156.3
<b>கோதுமை</b>				
ஓகத்து		10,828	8,325	-23.1
சனவரி - ஓகத்து		51,125	41,190	-19.4
<b>ஏயை இடைநிலைப் பொருட்கள்</b>				
ஓகத்து		71,217	122,077	71.4
சனவரி - ஓகத்து		644,626	827,986	28.4
<b>முதலீட்டுப் பொருட்கள் - மொத்தம்</b>				
ஓகத்து		70,510	76,751	8.9
சனவரி - ஓகத்து		569,315	649,632	14.1
<b>பொறி மற்றும் சாதனங்கள்</b>				
ஓகத்து		44,913	49,141	9.4
சனவரி - ஓகத்து		359,861	421,513	17.1
<b>ஏயை முதலீட்டுப் பொருட்கள்</b>				
ஓகத்து		25,597	27,610	7.9
சனவரி - ஓகத்து		209,454	228,118	8.9
<b>மொத்த இறக்குமதிகள்<sup>(ஆ)</sup></b>				
ஓகத்து		338,171	536,397	58.6
சனவரி - ஓகத்து		2,647,743	3,744,197	41.4

(அ) தற்காலிகமானது  
 (ஆ) கங்கத்தரவுகளில் செயல்முறைப்படுத்தலுடன் சேர்த்து பதிவுசெய்யப்பட்டுள்ள ளிபொருள் இறக்குமதிகளின் சரியான மாதந்தப் பெறுமதிகளை உள்ளடக்கியதற்கு இலங்கை கங்கத்தின் தரவுகள் சரிசெய்யப்பட்டுள்ளன. அத்தரவுகள் சீபடுத்தலுக்காக தொடர்புடைய நிறுவனங்களிடமிருந்து நேரடியாகப் பெற்றுக்கொள்ளப்பட்டவையாகும்.

மூலங்கள்: இலங்கை பெற்றோலிய கூட்டுத்தாபனம்  
 லங்கா ஸ்டூசி பீஸல்சி  
 இலங்கைக் கங்கம்  
 இலங்கை மத்திய வங்கி



## (வெளிநாட்டு வர்த்தகம் தொடர்ச்சி...)

விடயம்	அலகு	2021	2022 (அ)	ஆ.ஆ. மாற்றம் (%)
<b>முக்கிய இறக்குமதிகள்</b>				
<b>நுகர்வுப் பொருட்கள் - மொத்தம்</b>	ஐ.அ.டொ.மில்.			
ஒகத்து		324.3	231.2	(28.7)
சனவரி - ஒகத்து		2,579.3	1,945.7	(24.6)
<b>உணவு மற்றும் குடிபானங்கள்</b>				
ஒகத்து		119.1	139.7	17.2
சனவரி - ஒகத்து		1,151.9	1,106.2	(4.0)
<b>மரக்கறிகள்</b>				
ஒகத்து		36.1	32.9	(9.1)
சனவரி - ஒகத்து		278.7	226.2	(18.9)
<b>சீனி</b>				
ஒகத்து		3.1	28.1	795.0
சனவரி - ஒகத்து		210.5	147.9	(29.7)
<b>பால் உற்பத்திகள்</b>				
ஒகத்து		30.6	11.6	(62.2)
சனவரி - ஒகத்து		231.2	174.5	(24.5)
<b>ஏனைய உணவு மற்றும் குடிபானங்கள்</b>				
ஒகத்து		49.3	67.2	36.3
சனவரி - ஒகத்து		431.6	557.7	29.2
<b>உணவல்லா நுகர்வுப் பொருட்கள்</b>				
ஒகத்து		205.1	91.5	(55.4)
சனவரி - ஒகத்து		1,427.3	839.4	(41.2)
<b>தனிப்பட்ட ஊர்திகள்</b>				
ஒகத்து		1.1	0.8	(23.5)
சனவரி - ஒகத்து		7.8	5.7	(26.5)
<b>மருந்து மற்றும் மருந்தாக்கல் பொருட்கள்</b>				
ஒகத்து		98.5	46.5	(52.8)
சனவரி - ஒகத்து		532.0	347.5	(34.7)
<b>ஏனைய உணவல்லா நுகர்த்தக்கவை</b>				
ஒகத்து		105.5	44.2	(58.1)
சனவரி - ஒகத்து		887.5	486.3	(45.2)
<b>இடைநிலைப் பொருட்கள் - மொத்தம்</b>				
ஒகத்து		1,010.0	1,036.5	2.6
சனவரி - ஒகத்து		7,942.4	8,584.0	8.1
<b>எரிபொருள்</b>				
ஒகத்து		352.7	388.6	10.2
சனவரி - ஒகத்து		2,395.9	3,317.9	38.5
<b>புடவை மற்றும் புடவைப் பொருட்கள்</b>				
ஒகத்து		241.3	269.7	11.8
சனவரி - ஒகத்து		1,943.7	2,175.7	11.9
<b>வெயர்கள், விலை உயர்ந்த கற்கள் மற்றும் உலோகங்கள்</b>				
ஒகத்து		6.8	17.0	150.3
சனவரி - ஒகத்து		81.7	133.7	63.6
<b>கோதுமை</b>				
ஒகத்து		54.0	23.1	(57.3)
சனவரி - ஒகத்து		258.3	145.1	(43.8)
<b>ஏனைய இடைநிலைப் பொருட்கள்</b>				
ஒகத்து		355.2	338.2	(4.8)
சனவரி - ஒகத்து		3,262.8	2,811.7	(13.8)
<b>முதலீட்டுப் பொருட்கள் - மொத்தம்</b>				
ஒகத்து		351.7	212.6	(39.5)
சனவரி - ஒகத்து		2,882.3	2,263.5	(21.5)
<b>பொறி மற்றும் சாதனங்கள்</b>				
ஒகத்து		224.0	136.1	(39.2)
சனவரி - ஒகத்து		1,822.5	1,462.4	(19.8)
<b>ஏனைய முதலீட்டுப் பொருட்கள்</b>				
ஒகத்து		127.7	76.5	(40.1)
சனவரி - ஒகத்து		1,059.8	801.1	(24.4)
<b>மொத்த இறக்குமதிகள்<sup>(அ)</sup></b>				
ஒகத்து		1,686.7	1,485.9	(11.9)
சனவரி - ஒகத்து		13,411.5	12,800.9	(4.6)

(அ) தற்காலிகமானது

(ஆ) கங்கத்தரவுகளில் செயல்முறைப்படுத்தலின் போது பறிவுசெய்யப்பட்டுள்ள எரிபொருள் இறக்குமதிகளின் சரியான மாதாந்தப் பெறுமதிகளை உள்ளடக்கியவற்றை இலங்கை கங்கத்தின் தரவுகள் சரிசெய்யப்பட்டுள்ளன. அத்தரவுகள் சீரமைக்கக்கூடிய தொகுப்பை நிறுவனங்களிடமிருந்து சேர்ப்பாகப் பெற்றுக்கொள்ளப்பட்டவையாகும்.

மூலங்கள்: இலங்கை பெற்றோலிய கூட்டுத்தாபனம்

லங்கா ஐஐசி பீஸி

இலங்கைக் கங்கம்

இலங்கை மத்திய வங்கி

வெளிநாட்டு வர்த்தகம் - ஏற்றுமதிகளின் தொகுப்பு

விடயம்	அலகு	2021	2022 <sup>(ஆ)</sup>	ஆ.ஆ. மாற்றம் (%)
<b>முக்கிய ஏற்றுமதிகள்</b>				
<b>தேயிலை</b>	ரூ.மில்.			
ஒகத்து		23,416	44,910	91.8
சனவரி - ஒகத்து		174,268	251,555	44.3
<b>இறப்பர்</b>				
ஒகத்து		749	1,173	56.6
சனவரி - ஒகத்து		5,376	8,407	56.4
<b>தேங்காய்</b>				
ஒகத்து		8,034	12,801	59.3
சனவரி - ஒகத்து		54,775	86,413	57.8
<b>வாசனைத் திரவியங்கள்</b>				
ஒகத்து		7,954	14,477	82.0
சனவரி - ஒகத்து		55,702	70,990	27.4
<b>சிறு வேளாண்மை உற்பத்திகள்</b>				
ஒகத்து		3,143	7,396	135.3
சனவரி - ஒகத்து		18,031	38,118	111.4
<b>புடவை மற்றும் ஆடைகள்</b>				
ஒகத்து		98,900	204,655	106.9
சனவரி - ஒகத்து		677,958	1,248,160	84.1
<b>இரத்தினக்கல், வைரங்கள் மற்றும் ஆபரணங்கள்</b>				
ஒகத்து		4,478	15,640	249.3
சனவரி - ஒகத்து		35,326	86,592	145.1
<b>இறப்பர் உற்பத்திகள்</b>				
ஒகத்து		17,764	34,866	96.3
சனவரி - ஒகத்து		134,632	205,355	52.5
<b>பெற்றோலிய உற்பத்திகள்</b>				
ஒகத்து		9,276	11,654	25.6
சனவரி - ஒகத்து		58,338	119,759	105.3
<b>கனிமப்பொருள் ஏற்றுமதிகள்</b>				
ஒகத்து		628	890	41.7
சனவரி - ஒகத்து		6,061	5,979	(1.4)
<b>ஏனைய ஏற்றுமதிகள்</b>				
ஒகத்து		46,411	93,542	101.6
சனவரி - ஒகத்து		340,344	588,165	72.8
<b>மொத்த ஏற்றுமதிகள்<sup>(ஆ)</sup></b>				
<b>ஒகத்து</b>		<b>220,754</b>	<b>442,003</b>	<b>100.2</b>
<b>சனவரி - ஒகத்து</b>		<b>1,560,811</b>	<b>2,709,492</b>	<b>73.6</b>
<b>முக்கிய ஏற்றுமதிகள்</b>				
<b>தேயிலை</b>	ஐ.அ.டொ.மில்.			
ஒகத்து		116.8	124.4	6.5
சனவரி - ஒகத்து		882.4	819.3	(7.2)
<b>இறப்பர்</b>				
ஒகத்து		3.7	3.2	(13.0)
சனவரி - ஒகத்து		27.3	29.4	7.9
<b>தேங்காய்</b>				
ஒகத்து		40.1	35.5	(11.5)
சனவரி - ஒகத்து		276.9	284.3	2.7
<b>வாசனைத் திரவியங்கள்</b>				
ஒகத்து		39.7	40.1	1.1
சனவரி - ஒகத்து		282.4	233.5	(17.3)
<b>சிறு வேளாண்மை உற்பத்திகள்</b>				
ஒகத்து		15.7	20.5	30.7
சனவரி - ஒகத்து		91.1	120.4	32.0
<b>புடவை மற்றும் ஆடைகள்</b>				
ஒகத்து		493.3	566.9	14.9
சனவரி - ஒகத்து		3,434.8	4,095.6	19.2
<b>இரத்தினக்கல், வைரங்கள் மற்றும் ஆபரணங்கள்</b>				
ஒகத்து		22.3	43.3	94.0
சனவரி - ஒகத்து		179.1	278.7	55.7
<b>இறப்பர் உற்பத்திகள்</b>				
ஒகத்து		88.6	96.6	9.0
சனவரி - ஒகத்து		681.7	676.3	(0.8)
<b>பெற்றோலிய உற்பத்திகள்</b>				
ஒகத்து		46.3	32.3	(30.2)
சனவரி - ஒகத்து		294.9	409.8	39.0
<b>கனிமப்பொருள் ஏற்றுமதிகள்</b>				
ஒகத்து		3.1	2.5	(21.3)
சனவரி - ஒகத்து		30.7	21.1	(31.3)
<b>ஏனைய ஏற்றுமதிகள்</b>				
ஒகத்து		231.5	259.1	11.9
சனவரி - ஒகத்து		1,722.8	1,933.8	12.2
<b>மொத்த ஏற்றுமதிகள்<sup>(ஆ)</sup></b>				
<b>ஒகத்து</b>		<b>1,101.0</b>	<b>1,224.4</b>	<b>11.2</b>
<b>சனவரி - ஒகத்து</b>		<b>7,904.0</b>	<b>8,902.2</b>	<b>12.6</b>

(அ) தற்காலிகமானது  
 (ஆ) கங்கத்தரவுகளில் செயல்முறைப்படுத்தலுடன் சேர்த்து பதிவுசெய்யப்பட்டுள்ள பெற்றோலியப் பொருட்கள் மற்றும் இரத்தினக்கற்கள், வைரங்கள் மற்றும் ஆபரணங்களின் ஏற்றுமதிகளின் சரியான மாதந்தப் பெறுமதிகளை உள்ளடக்குவதற்கு இலங்கைக் கங்கத்தின் தரவுகள் சரிசெய்யப்பட்டுள்ளன. அத்தரவுகள் சீப்படுத்தலுக்காக தொடர்புடைய நிறுவனங்களிடமிருந்து நேரடியாகப் பெற்றுக்கொள்ளப்பட்டவையாகும்.

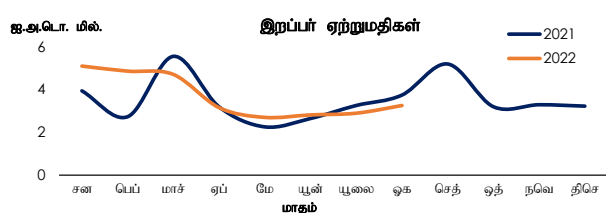
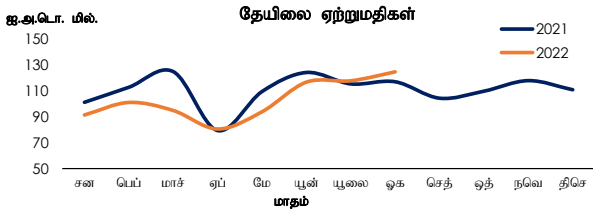
குலங்கள்: இலங்கை பெற்றோலியக் கட்டுத்தர்ப்பு மற்றும் ஏனைய பெற்றோலிய ஏற்றுமதியாளிகள்  
 தேசிய இரத்தினக்கல் மற்றும் ஆபரண ஆதிக்காரர்கள்  
 இலங்கைக் கங்கம்  
 இலங்கை மத்திய வங்கி

**வெளிநாட்டு வர்த்தகம் - முக்கிய ஏற்றுமதிகள் மற்றும் இறக்குமதிகள் (அளவு மற்றும் விலைகள்)**

விடயம்	அலகு	ஒகத்து		
		2021	2022 (ஊ)	ஆ.ஆ. மாற்றம் (%)
<b>ஏற்றுமதி அளவுகள்</b>				
தேயிலை	மில். கிகி	25.7	23.0	(10.4)
இறப்பர்	மில். கிகி	1.4	0.9	(34.1)
தேங்காய் (உள்ளீட்டு உற்பத்திகள்)	மில். காய்கள்	58.9	61.4	4.2
<b>ஏற்றுமதி விலைகள்</b>				
தேயிலை	ரூ./ கிகி	911.44	1,951.82	114.1
	ஐ.ஆ.டொ./ கிகி	4.55	5.41	18.9
இறப்பர்	ரூ./ கிகி	533.15	1,267.75	137.8
	ஐ.ஆ.டொ./ கிகி	2.66	3.51	32.1
தேங்காய்	ரூ./ காய்	66.40	96.49	45.3
	ஐ.ஆ.டொ./ காய்	0.33	0.27	(19.3)
<b>சராசரி மொத்த விலை</b>				
தேயிலை	ரூ./ கிகி	592.28	1,534.00	159.0
இறப்பர்	ரூ./ கிகி	456.50	685.00	50.1
தேங்காய்	ரூ./ காய்	51.82	64.11	23.7
<b>விற்பனை செய்யப்பட்ட அளவு</b>				
தேயிலை	மில். கிகி	27.6	21.7	(21.5)
<b>இறக்குமதி அளவுகள்</b>				
அரிசி	'000 மெ. தொ	0.5	89.5	17,629.8
கோதுமை மற்றும் சோளம்	'000 மெ. தொ	174.1	68.0	(60.9)
சீனி	'000 மெ. தொ	5.9	47.9	707.3
மசகெண்ணெய் <sup>(ஆ)</sup>	'000 பீப்பாய்கள்	1,437.7	716.7	(50.1)
<b>இறக்குமதி விலைகள் (சராசரி)</b>				
அரிசி	ரூ./மெ.தொ	162,439.83	136,974.42	(15.7)
	ஐ.ஆ.டொ./மெ.தொ	810.19	379.43	(53.2)
கோதுமை மற்றும் சோளம்	ரூ./மெ.தொ	63,298.69	158,699.84	150.7
	ஐ.ஆ.டொ./மெ.தொ	315.71	439.61	39.2
சீனி	ரூ./மெ.தொ	106,092.64	211,754.66	99.6
	ஐ.ஆ.டொ./மெ.தொ	529.15	586.58	10.9
மசகெண்ணெய்	ரூ./ பீப்பாய்	15,013.62	41,409.03	175.8
	ஐ.ஆ.டொ./ பீப்பாய்	74.88	114.71	53.2

(அ) தற்காலிகமானது

மூலங்கள்: இலங்கை பெற்றோலிய கூட்டுத்தாபனம் மற்றும் ஏனைய பெற்றோலிய ஏற்றுமதிபாளர்கள்  
லங்கா ஐஐசி பீவல்சி  
நேசிய இரத்தினக்கல் மற்றும் ஆரணங்கள் அதிகாரசபை  
கொழும்பு தேயிலை தரகர்கள் சங்கம்  
இலங்கை வர்த்தகச் சமீனோனம்  
தெங்கு அபிவிருத்தி அதிகாரசபை  
இலங்கைச் சங்கம்  
இலங்கை மத்திய வங்கி



**24. சுற்றுலா**

விடயம்	அலகு	2021	2022 (ஊ)	ஆண்டுக்கு ஆண்டு மாற்றம்
<b>சுற்றுலா வருகைகள்</b>	எண்ணிக்கை			
செத்தெய்த்பர்		13,547	29,802	120.0
சனவரி - செத்தெய்த்பர்		37,924	526,232	1,287.6
<b>சுற்றுலாவிருந்தான வருவாய்</b>	ரூ.மில்.			
செத்தெய்த்பர்		35 <sup>(ஆ)</sup>	54	51.8
சனவரி - செத்தெய்த்பர்		99 <sup>(ஆ)</sup>	946	857.5
	ரூ.மில்.			
செத்தெய்த்பர்		7,132 <sup>(ஆ)</sup>	19,423	172.3
சனவரி - செத்தெய்த்பர்		19,684 <sup>(ஆ)</sup>	265,437	1,248.5
<b>தொழிலாளர் பணவளுப்பல்கள் (உட்பாய்ச்சல்கள்)</b>	ஐ.ஆ.டொ.மில்.			
செத்தெய்த்பர்		353	359	1.7
சனவரி - செத்தெய்த்பர்		4,577	2,574	(43.8)

(அ) தற்காலிகமானது

(ஆ) 2021 இற்கான சராசரி தங்கும் காலம் மற்றும் நான் ஒன்றுக்கான சராசரி செலவினம் மீதான இலங்கை சுற்றுலா அபிவிருத்தி அதிகாரசபை மதிப்பீட்டின் பெறுபெறுகளை அடிப்படையாகக் கொண்டு திருத்தப்பட்டது.

மூலங்கள்: இலங்கை மத்திய வங்கி  
இலங்கை சுற்றுலா அபிவிருத்தி அதிகாரசபை

25. பன்னாட்டு நிதி

விடயம்	அலகு	2021 திசெம்பர்	2022 யூன்	2022 யூலை	2022 ஓகத்து
<b>வேளிநாட்டுச் சொத்துக்கள் (லக்ஷ)</b>					
மொத்த அலுவல்சார் ஒதுக்குகள்	ஐ.அ.டொ.மில். ரூ.மில்.	3,139 629,242	1,854 <sup>(இ)</sup> 667,285	1,817 <sup>(இ)</sup> 655,487	1,717 <sup>(இ)</sup> 620,220
மொத்த அலுவல்சார் ஒதுக்குகளின் ஒதுக்குப் போதுமை	இறக்குமதிகளின் மாதங்கள்	1.8	1.1	1.1	1.0
மொத்த ஒதுக்குகள்	ஐ.அ.டொ.மில். ரூ.மில்.	6,122 1,227,170	5,521 1,986,830	5,859 2,113,852	5,721 2,066,030
மொத்த ஒதுக்குகளின் ஒதுக்குப் போதுமை	இறக்குமதிகளின் மாதங்கள்	3.6	3.2	3.5	3.4
<b>செலாவணி வீதங்கள் (காலத்திற்கான சராசரி)</b>					
		<b>2021 செப்டெம்பர்</b>		<b>2022 செப்டெம்பர்</b>	
	ரூ/ ஐ.அ.டொ.	201.9858		362.3826	
	ரூ/ ஸ்டீலிங் பவுன்	277.5996		410.2844	
	ரூ/ இந்திய ரூபா	2.7458		4.5189	
	ரூ/ யப்பானிய பென்	1.8340		2.5340	
	ரூ/ யூரோ	237.9603		358.9622	
	ரூ/ சிங்கப்பூர் டொலர்	287.0517		467.7974	
<b>முன்னோக்கிய செலாவணி வீதங்கள் <sup>(ஈ)</sup></b>					
	ரூ. / ஐ.அ.டொ.லர்			<b>2022 செப்டெம்பர்</b>	
ஒரு மாதம்				365.53	
மூன்று மாதங்கள்				-	
ஆறு மாதங்கள்				374.75	

பெயரளவு விளைவுச் செலாவணி வீதத்தினதும் உண்மை விளைவுச் செலாவணி வீதத்தினதும் கட்டெண்கள் - 24 நாணயக் கூடை (காலத்திற்கான சராசரி)	2021 ஓகத்து	2022 ஓகத்து
பெயரளவு விளைவுச் செலாவணி வீதம் (2017 = 100) <sup>(அ.)</sup>	78.08	47.27
உண்மை விளைவுச் செலாவணி வீதம் (2017 = 100) <sup>(ஆ.)</sup>	83.95	77.46

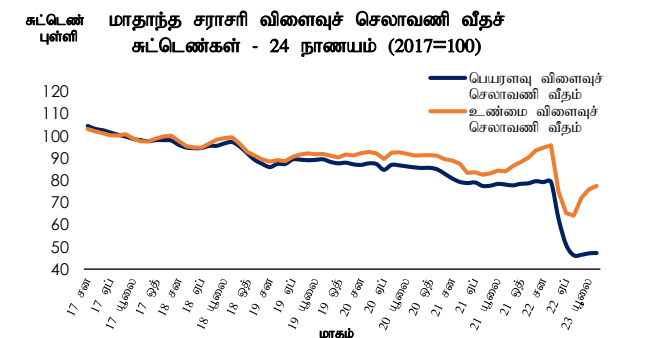
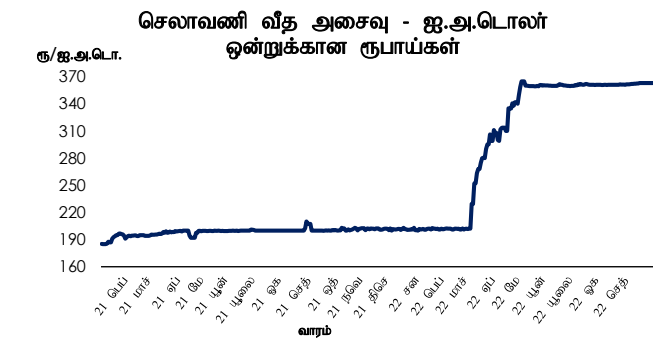
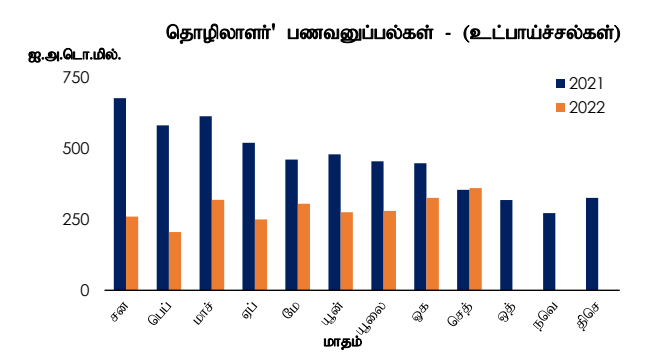
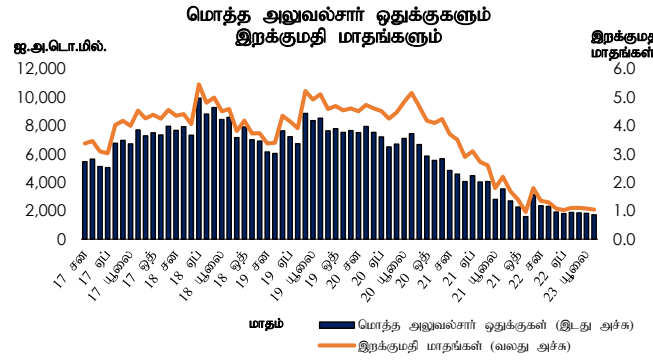
மூலம்: இலங்கை மத்திய வங்கி

(அ) பன்னாட்டு நாணய நிதியத்தினதும் ஆலோசனைபுடன் திறைசேரிக்கான துணைச் செயலாளரின் விசேட பென் கணக்குகளில் உள்ள மீதிகளையும் பூர்த்தி இடமிருந்து காப்புறுதிகளை இருப்பினையும் உள்ளடக்குவதற்கு ஒதுக்குத் தரவுகள் திருத்தம் செய்யப்பட்டுள்ளன. 2002 ஒக்டோபர் தொடக்கம் வெளிநாட்டுச் சொத்துக்கள் சந்தைப் பெறுமதிகளில் கணிக்கப்படுகின்றன.

(ஆ) அசிய தீப்புவல ஒன்றிய கிடைப்பளவுகள் உள்ளடங்கலாக (இ) பயன்பாடு தொடர்பில் நிபந்தனைகளுக்குட்பட்ட ஏந்தலான ஐ.அ.டொ.லர் 1.5 மில்லியனுக்கு சமமான சீன மக்கள் வங்கி ரூபாய் பரிமாற்றல் ஒப்பந்த வசதியிலிருந்து கிடைத்த பெறுகையையும் இது உள்ளடக்குகின்றது.

(ஈ) உண்மையான கொடுக்கல்வாங்கல்களின் அடிப்படையில் ஒப்பீறல் மாதத்தின் இறுதி ஹந்து வேலையாட்களுக்கான சராசரி உ.) பெயரளவு விளைவு செலாவணி வீதம் என்பது 24 வர்த்தகப் பங்காளிகளினதும் போட்டி நாடுகளினதும் பெயரளவிலான செலாவணி வீதங்களின் நிறையேற்றப்பட்ட சராசரி ஆகும். நாணயக் கூடையிலுள்ள ஒவ்வொரு நாணயங்களினதும் ஒப்பீட்டு முக்கியத்துவத்தினைப் பிரதிபலிக்கின்ற வர்த்தகப் பங்குகளின் நிறைகள் அடிப்படையாகக் கொண்டவைத்தள்ளின.

(ஆ) உண்மை விளைவு செலாவணி வீதம் என்பது கூடையினுள் உள்ளடக்கப்பட்டுள்ள நாணயங்களின் நாடுகளுடனான பணவீக்க வேறுபாடுகளுக்கான (கொழுப்பு நுகர்வோர் விலைக்கட்டெண் அடிப்படையிலான) பெயரளவு செலாவணி வீதத்தினை சரிசெய்வதன் மூலம் கணிக்கப்படுகின்றது. 2020 இற்கான உண்மை விளைவு செலாவணி வீதக் கட்டெண்கள் தற்காலிகமானவையாகும்.



சென்மதி நிலுவை - சென்மதி நிலுவை கைநூல் 6 வடிவத்தின் கீழ் நிபந்தனை விளக்கம்<sup>(அ)</sup>

ஐ.அ.டொ.மில்.

நடைமுறை மற்றும் மூலதனக் கணக்கு	2021 (சன-பூன்) <sup>(ஆ)</sup>			2022 (சன-பூன்) <sup>(ஆ)</sup>			2020 <sup>(ஆ)</sup>			2021 <sup>(ஆ)</sup>		
	வரவு	பற்று	தேறிய	வரவு	பற்று	தேறிய	வரவு	பற்று	தேறிய	வரவு	பற்று	தேறிய
<b>பண்டங்கள் மற்றும் பணிகள்</b>	<b>6,684</b>	<b>10,402</b>	<b>(3,718)</b>	<b>8,280</b>	<b>10,458</b>	<b>(2,178)</b>	<b>13,083</b>	<b>18,271</b>	<b>(5,189)</b>	<b>14,974</b>	<b>21,526</b>	<b>(6,552)</b>
<b>பொருட்கள் <sup>(*)</sup></b>	<b>5,699</b>	<b>10,014</b>	<b>(4,315)</b>	<b>6,514</b>	<b>10,027</b>	<b>(3,512)</b>	<b>10,047</b>	<b>16,047</b>	<b>(6,008)</b>	<b>12,499</b>	<b>20,636</b>	<b>(8,138)</b>
பொதுவான வணிகப் பொருட்கள்	5,699	10,014	(4,315)	6,514	10,027	(3,512)	10,047	16,047	(5,999)	12,499	20,636	(8,138)
நாயகம்/பற்று தங்கம்		0.6	(0.6)		1.5	(1.5)		9	(9)		1	(1)
<b>பணிகள்</b>	<b>985</b>	<b>387</b>	<b>597</b>	<b>1,766</b>	<b>430</b>	<b>1,336</b>	<b>3,035</b>	<b>2,216</b>	<b>819</b>	<b>2,475</b>	<b>889</b>	<b>1,586</b>
போக்குவரத்து	269	111	158	303	93	211	1,174	1,059	114	608	256	352
கடல் போக்குவரத்து	205	71	133	203	71	132	702	635	67	450	150	300
சரக்கு	205	71	133	203	71	132	702	635	67	450	150	300
வான் போக்குவரத்து	65	40	25	101	22	79	472	424	48	158	106	52
பயணிகள்	42	32	10	78	14	64	394	354	40	108	89	19
சரக்கு	23	8	15	23	8	15	78	71	7	50	17	33
பயணம் <sup>(உ-)</sup>	44	80	(36)	740	117	623	682	449	234	507	239	268
கட்டடவாக்கம்	4	6	(2)	46	9	37	7	10	(3)	10	11	(1)
காப்புறுதி மற்றும் ஒய்வூதியப் பணிகள்	13	19	(6)	21	21	0	39	82	(42)	20	37	(17)
நிதியியல் பணிகள்	45	50	(5)	45	53	(8)	96	220	(125)	95	102	(7)
தொலைத்தொடர்புட்பட்ட, கணனி மற்றும் தகவல் பணிகள்	592	85	507	593	101	493	995	288	706	1,201	171	1,030
தொலைத்தொடர்புட்பட்ட பணிகள்	18	19	(1)	26	26	1	24	32	(8)	32	31	2
கணனிப் பணிகள்	574	66	507	567	75	492	971	257	714	1,168	140	1,028
ஏனைய வியாபாரப் பணிகள்	8	8	(1)	7	9	(1)	16	37	(21)	16	17	(1)
அரசாங்கப் பொருட்கள் மற்றும் பணிகள்	10	28	(18)	10	28	(18)	26	70	(44)	19	57	(38)
வே.எ.குறிப்பிடக்கூடியவை												
<b>முதலிலை வருமானம்</b>	<b>69</b>	<b>987</b>	<b>(918)</b>	<b>109</b>	<b>1,220</b>	<b>(1,111)</b>	<b>198</b>	<b>2,404</b>	<b>(2,205)</b>	<b>116</b>	<b>2,134</b>	<b>(2,018)</b>
ஊழியர்களின் ஊதியங்கள்	15	41	(26)	15	80	(64)	36	132	(96)	30	74	(43)
முதலீட்டு வருமானம்	54	946	(892)	94	1,141	(1,047)	162	2,271	(2,110)	86	2,060	(1,975)
நேரடி முதலீடு	8	256	(248)	7	446	(439)	17	636	(619)	16	647	(631)
பங்கிடைப்புகள்	6	115	(109)	6	433	(427)	14	445	(431)	12	357	(345)
மீள் முதலீட்டு வருமானம்	2	141	(139)	2	13	(11)	3	191	(188)	4	290	(286)
சொத்துப்பட்டியல் முதலீடு		401	(401)		414	(414)		943	(943)		818	(818)
பங்குரிமை மூலதனம்		5	(5)		30	(30)		35	(35)		26	(26)
வட்டி		396	(396)		384	(384)		908	(908)		793	(793)
குறுக்காலம்		0.13	(0.13)		0.1	(0.1)		2	(2)		0.1	(0.1)
நீண்டகாலம்		395	(395)		384	(384)		905	(905)		793	(793)
ஏனைய முதலீடு	23	289	(266)	85	280	(195)	56	693	(637)	43	595	(552)
ஒதுக்குச் சொத்துக்கள்	23		23	1.0		1.0	89		89	27		27
<b>இரண்டாந்தர வருமானம்</b>	<b>3,328</b>	<b>129</b>	<b>3,199</b>	<b>1,612</b>	<b>151</b>	<b>1,461</b>	<b>7,117</b>	<b>910</b>	<b>6,207</b>	<b>5,498</b>	<b>270</b>	<b>5,228</b>
பொது அரசாங்கம் <sup>(ஊ)</sup>	3	0.0	3	2.3	0	2.3	13		13	6		6
தனியார் மாற்றல்கள்	3,324	129	3,195	1,610	151	1,459	7,104	910	6,194	5,491	270	5,221
இதில், தொழிலாளர் பணவிலைகள்	3,324			1,610			7,104			5,491		
<b>நடைமுறைக் கணக்கு</b>	<b>10,080</b>	<b>11,517</b>	<b>(1,437)</b>	<b>10,001</b>	<b>11,830</b>	<b>(1,828)</b>	<b>20,398</b>	<b>21,585</b>	<b>(1,187)</b>	<b>20,587</b>	<b>23,930</b>	<b>(3,343)</b>
<b>மூலதனக் கணக்கு</b>	<b>25</b>	<b>14</b>	<b>12</b>	<b>24</b>	<b>17</b>	<b>7</b>	<b>51</b>	<b>23</b>	<b>28</b>	<b>50</b>	<b>24</b>	<b>25</b>
மூலதன மாற்றல்கள்	25	14	12	24	17	7	51	23	28	50	24	25
பொது அரசாங்கம் <sup>(ஊ)</sup>	6		6	4.4		4.4	24		24	11		11
தனியார் மூலதன மாற்றல்கள்	19	14	6	19	17	3	27	23	4	38	24	14
<b>நடைமுறைக் கணக்கு + மூலதனக் கணக்கு</b>	<b>10,106</b>	<b>11,531</b>	<b>(1,425)</b>	<b>10,025</b>	<b>11,846</b>	<b>(1,821)</b>	<b>20,449</b>	<b>21,608</b>	<b>(1,159)</b>	<b>20,637</b>	<b>23,955</b>	<b>(3,318)</b>

மூலம்: இலங்கை மத்திய வங்கி

(அ) மேலே எடுத்துரைக்கப்படுபவை பன்னாட்டு நாணய நிதியத்தின் 6 ஆவது பதிப்பு (2009), சென்மதி நிலுவைக் கையேட்டுடன் சாத்தியமானவற்றிற்கு இணங்குகின்றது.

(ஆ) திருத்தப்பட்டது

(இ) தற்காலிகமானது

(ஈ) ஏற்றுமதி மற்றும் இறக்குமதிகள் என்பன முறையே கப்பல் வரை இலவசம் மற்றும் செலவு காப்புறுதி மற்றும் கப்பற்செலவுப் பெறுமதி அடிப்படையில் பதிவுசெய்யப்பட்டுள்ளன.

(உ) வதிவற்றவர்களுக்கு வழங்கப்பட்ட பயணிகள் சேவைகள் போக்குவரத்துப் பணிகளில் உள்ளடக்கப்பட்டுள்ளன.

(ஊ) நிகழ்ச்சித்திட்ட, உணவு மற்றும் பண்ட உதவி, காசு மற்றும் தொழில்நுட்ப உதவி வழவில் கிடைக்கப்பெற்ற உடனடிக் கொடைகளை உள்ளடக்குகின்றது.

(எ) கருத்திட்ட உதவி வழவில் கிடைக்கப்பெற்ற உடனடிக் கொடைகளை உள்ளடக்குகின்றது.

சென்மதி நிலுவை - சென்மதி நிலுவை கைநூல் 6 வடிவத்தின் கீழ் நியம விளக்கம்<sup>(ஊ)</sup> (தொடர்ச்சி..)

ஐ.அ.டொ.பில்

நிதியியல் கணக்கு	2021 செய்யுள் (அ)		2022 செய்யுள் (ஆ)		2020 (அ)		2021 (ஆ)	
	தேரிய உறுப்பிட்ட பொறுப்புகள்	நிதியியல் சொத்துக்களின் தேரிய கையேற்று	தேரிய உறுப்பிட்ட பொறுப்புகள்	நிதியியல் சொத்துக்களின் தேரிய கையேற்று	தேரிய உறுப்பிட்ட பொறுப்புகள்	நிதியியல் சொத்துக்களின் தேரிய கையேற்று	தேரிய உறுப்பிட்ட பொறுப்புகள்	நிதியியல் சொத்துக்களின் தேரிய கையேற்று
<b>நிதியியல் கணக்கு</b>	<b>267</b>	<b>(1,535)</b>	<b>1,485</b>	<b>(355)</b>	<b>(1,718)</b>	<b>(2,113)</b>	<b>2,694</b>	<b>(2,122)</b>
<b>நேரடி முதலீடுகள்</b>	<b>258</b>	<b>9</b>	<b>297</b>	<b>8</b>	<b>434</b>	<b>15</b>	<b>598</b>	<b>17</b>
பங்குரிமை மூலதனம் மற்றும் முதலீட்டு நிதியம் பங்குகள்	145	6	-	5	211	10	317	13
வருவாய்களின் மீள் முதலீடு தனித்த பங்குரிமை மூலதனம்	4	4	(13)	4	20	7	27	9
நேரடி முதலீட்டு தொழில்முயற்சியில் நேரடி முதலீட்டாளர்	4	4	(13)	4	20	7	27	9
- முதலீட்டுச் சபைக் கம்பனிகள்	2	-	29	-	29	-	29	-
- கொழுப்புப் பங்குப் பரிவர்த்தனைக் கம்பனிகள் (முதலீட்டுச் சபையின் பதிவுசெய்யப்படாதவை)	2	-	(42)	-	(8)	-	(2)	-
- ஏனைய கம்பனிகள்	-	-	-	-	-	-	(1)	-
வருவாய்களின் மீள் முதலீடு	141	2	13	2	191	3	290	4
படுகடன் சாதனங்கள்	113	2	298	2	223	4	281	5
நேரடி முதலீட்டு தொழில்முயற்சியில் நேரடி முதலீட்டாளர்	113	2	298	2	223	4	281	5
- முதலீட்டுச் சபைக் கம்பனிகள்	113	-	298	-	223	-	281	-
பங்கு மையாளர் குறிப்பணம்	81	-	129	-	117	-	162	-
கம்பனிகளுக்குள்ளான கூன்பாடுகள்	32	-	169	-	106	-	119	-
படுகடன் மீள்கொடுப்பவைகள்	-	-	-	-	-	-	-	-
- கொழுப்புப் பங்குப் பரிவர்த்தனைக் கம்பனிகள் (முதலீட்டுச் சபையின் பதிவுசெய்யப்படாதவை)	-	-	-	-	-	-	-	-
- ஏனைய கம்பனிகள்	-	-	-	-	-	-	-	-
<b>சொத்துப்பட்டியல் முதலீடுகள்</b>	<b>(89)</b>	<b>-</b>	<b>(62)</b>	<b>-</b>	<b>(2,383)</b>	<b>-</b>	<b>(906)</b>	<b>-</b>
பங்குரிமை மூலதனம் மற்றும் முதலீட்டு நிதியம் பங்குகள்	(127)	-	135	-	(217)	-	(236)	-
- கொழுப்புப் பங்குப் பரிவர்த்தனைக் கம்பனிகள் (முதலீட்டுச் சபையின் பதிவுசெய்யப்படாதவை)	(127)	-	135	-	(217)	-	(236)	-
படுகடன் பிணையங்கள்	37	-	(197)	-	(2,166)	-	(670)	-
மத்திய வங்கி	-	-	-	-	-	-	-	-
மத்திய வங்கி தனித்த வைப்பு ஏற்றுக்கொள்கின்ற கட்டுத்தர்ப்பணங்கள்	-	-	-	-	-	-	-	-
குறுங்காலம்	-	-	-	-	-	-	-	-
நீண்டகாலம்	-	-	-	-	-	-	-	-
பொது அரசாங்கம்	37	-	(197)	-	(2,166)	-	(670)	-
குறுங்காலம் (திறைசேரி உண்மையங்கள்)	-	-	7	-	(122)	-	(2)	-
நீண்டகாலம்	38	-	(204)	-	(2,044)	-	(668)	-
திறைசேரி முறிகள்	(24)	-	(1)	-	(431)	-	(25)	-
இலங்கை அபிவிருத்தி முறிகள்	(0,01)	-	1	-	22	-	(2)	-
நாடாங்குள முறிகள்	62	-	(204)	-	(1,635)	-	(640)	-
<b>நிதியியல் பெறுதிகள்</b>	<b>99</b>	<b>37</b>	<b>-</b>	<b>-</b>	<b>-</b>	<b>-</b>	<b>-</b>	<b>-</b>
<b>ஏனைய முதலீடுகள்</b>	<b>-</b>	<b>-</b>	<b>1,250</b>	<b>813</b>	<b>231</b>	<b>(136)</b>	<b>3,003</b>	<b>387</b>
<b>நாணயம் மற்றும் வைப்புகள்</b>	<b>(177)</b>	<b>(52)</b>	<b>455</b>	<b>488</b>	<b>(15)</b>	<b>64</b>	<b>4,016</b>	<b>306</b>
மத்திய வங்கி	(399)	-	402	-	400	-	1,375	-
குறுங்காலம்	0.6	-	2	-	(0,03)	-	1	-
நீண்டகாலம்	(400)	-	400	-	400	-	1,374	-
மத்திய வங்கி தனித்த வைப்பு ஏற்றுக்கொள்கின்ற கட்டுத்தர்ப்பணங்கள்	222	(52)	91	488	(415)	64	2,641	306
குறுங்காலம்	222	123	91	604	(415)	259	2,641	256
நீண்டகாலம்	-	(174)	-	(116)	-	(194)	-	50
பொது அரசாங்கம்	-	-	-	-	-	-	-	-
ஏனைய துறைகள்	-	-	-	-	-	-	-	-
<b>கடன்கள்</b>	<b>25</b>	<b>-</b>	<b>(340)</b>	<b>-</b>	<b>174</b>	<b>-</b>	<b>(1,552)</b>	<b>-</b>
மத்திய வங்கி	(29)	-	(61)	-	(14)	-	(57)	-
கொடுகடன் மற்றும் பன்னாட்டு நாணய நிதித்துறையான கடன்கள்	(29)	-	(61)	-	(14)	-	(57)	-
ஏனைய குறுங்காலம்	-	-	-	-	-	-	-	-
ஏனைய நீண்டகாலம்	-	-	-	-	-	-	-	-
மத்திய வங்கி தனித்த வைப்பு ஏற்றுக்கொள்கின்ற கட்டுத்தர்ப்பணங்கள்	(368)	-	(1,125)	-	75	-	(2,152)	-
குறுங்காலம்	(377)	-	(999)	-	403	-	(2,169)	-
நீண்டகாலம்	8	-	(126)	-	(328)	-	17	-
பொது அரசாங்கம்	427	-	852	-	169	-	664	-
குறுங்காலம்	-	-	-	-	-	-	-	-
நீண்டகாலம்	427	-	852	-	169	-	664	-
ஏனைய துறைகள் <sup>(ஏ)</sup>	(5)	-	(6)	-	(56)	-	(7)	-
குறுங்காலம்	-	-	-	-	-	-	-	-
நீண்டகாலம்	(5)	-	(6)	-	(56)	-	(7)	-
<b>வர்த்தக கொடுகடன்கள் மற்றும் குறிப்பணங்கள்</b>	<b>133</b>	<b>100</b>	<b>(302)</b>	<b>132</b>	<b>185</b>	<b>(224)</b>	<b>(428)</b>	<b>257</b>
மத்திய வங்கி தனித்த வைப்பு ஏற்றுக்கொள்கின்ற கட்டுத்தர்ப்பணங்கள்	-	(30)	-	2	-	9	-	(3)
குறுங்காலம்	-	(30)	-	2	-	9	-	(3)
ஏனைய துறைகள் <sup>(ஈ)</sup>	133	130	(302)	130	185	(233)	(428)	260
குறுங்காலம்	133	130	(302)	130	185	(233)	(428)	260
<b>ஏனைய கணக்குகள் கிடைக்கப்பெறாதவை/செலுத்தப்படாதவை</b>	<b>118</b>	<b>(11)</b>	<b>1,398</b>	<b>193</b>	<b>(114)</b>	<b>24</b>	<b>180</b>	<b>(176)</b>
மத்திய வங்கி	118	-	1,398	-	(114)	-	180	-
குறுங்காலம் <sup>(ஏ)</sup>	118	-	1,398	-	(114)	-	180	-
மத்திய வங்கி தனித்த வைப்பு ஏற்றுக்கொள்கின்ற கட்டுத்தர்ப்பணங்கள்	-	(11)	-	193	-	24	-	(176)
குறுங்காலம்	-	(11)	-	193	-	24	-	(176)
<b>சிறப்பு எடுப்பளவு உரிமைகள்</b>	<b>-</b>	<b>-</b>	<b>-</b>	<b>-</b>	<b>-</b>	<b>-</b>	<b>787</b>	<b>-</b>
<b>ஒதுக்குச் சொத்துக்கள்</b>	<b>(1,581)</b>	<b>-</b>	<b>(1,176)</b>	<b>-</b>	<b>(1,992)</b>	<b>-</b>	<b>(2,526)</b>	<b>-</b>
நாணயத் தகவல்	-	-	(152)	-	(667)	-	(212)	-
சிறப்பு எடுப்பளவு உரிமைகள்	6	-	-	-	(5)	-	123	-
பநாநிதித்துறையான ஒதுக்கு நிதியம்	-	-	-	-	-	-	-	-
ஏனைய ஒதுக்குச் சொத்துக்கள்	(1,587)	-	(1,024)	-	(1,319)	-	(2,437)	-
நாணயம் மற்றும் வைப்புகள்	1,793	-	(1,013)	-	(177)	-	1,536	-
நாணய அஞ்சல சபைகள் மீதுள்ள கோரிக்கைகள்	933	-	(789)	-	(1,029)	-	1,055	-
ஏனைய நிறுவனங்கள் மீதுள்ள கோரிக்கைகள்	860	-	(224)	-	914	-	481	-
பிணையங்கள்	(3,384)	-	(11)	-	(1,143)	-	(3,976)	-
படுகடன் பிணையங்கள்	(3,384)	-	(11)	-	(1,143)	-	(3,976)	-
நீண்டகாலம்	(3,384)	-	(11)	-	(1,143)	-	(3,976)	-
ஏனைய கோரிக்கைகள்	4	-	-	-	1	-	3	-
<b>நிதியியல் கணக்கு (தேரிய) (சொத்துக்கள் - பொறுப்புகள்)</b>	<b>(1,802)</b>	<b>(1,802)</b>	<b>(1,840)</b>	<b>(1,840)</b>	<b>(394)</b>	<b>(394)</b>	<b>(4,816)</b>	<b>(4,816)</b>
தவறுகள் மற்றும் வழுக்கள்	-	(377)	-	(19)	-	765	-	(1,498)

(ஏ) அளவுக்குச் சொத்துள்ள விவரங்கள் தொழில்முயற்சிகள் மற்றும் தனிப்பட்ட துறைக் கம்பனிகள் என்பவற்றை உள்ளடக்குகின்றது.  
 (ஈ) இலங்கைப் பெற்றோலியக் கட்டுத்தர்ப்பணத்தினாலும் தனிப்பட்ட துறைக் கம்பனிகளினாலும் பெற்றுக்கொள்ளப்பட்ட வர்த்தகக் கொடுகடன்களை உள்ளடக்குகின்றது.  
 (உ) ஆசிய நிதிப்பணவு ஒன்றியப் பொறுப்புகளின் தேரிய கொடுகடன்களாகக் கருதப்படுகின்றன.