

மாதாந்தப்  
பொருளாதாரக்  
குறிகாட்டிகள்



பெப்புருவரி  
2022



புள்ளிவிபரத் திணைக்களம்  
இலங்கை மத்திய வங்கி

## உள்ளடக்கம்

விடயம்	பக்கம்
சுருக்கம்	1
1 நிலையான (2010) விலைகளில் மொத்த உள்நாட்டு உற்பத்தி	1
2 வியாபாரத் தோற்றப்பாட்டு அளவீடு	1
3 வேளாண்மை	2
4 கைத்தொழில் உற்பத்திச் சுட்டெண்	2
5 கொள்வனவு முகாமையாளர் சுட்டெண் - தயாரிப்பு	3
6 வீடமைப்பு மற்றும் கட்டடவாக்கம்	3
7 வலு	3
8 கொள்வனவு முகாமையாளர் சுட்டெண் - பணிகள்	4
9 தொலைத்தொடர்புட்டல்கள்	4
10 போக்குவரத்து	4
11 துறைமுகப் பணிகள்	5
12 விலைச் சுட்டெண்கள்	5
13 சராசரி சில்லறை விலைகள் - புறக்கோட்டைச் சந்தை	6
14 தொழில்நிலை	6
15 கூலிச் சுட்டெண்கள்	6
16 அரசு நிதி	7
17 நாணயக் கூட்டுக்கள் மற்றும் ஏதுக் காரணிகள்	8
18 வங்கித்தொழில்	9
19 வட்டி வீதங்கள்	10
20 கொடுகடன் அட்டைகள்	11
21 வர்த்தகப்பத்திர வழங்கல்கள்	11
22 பாங்குச் சந்தை	11
23 வெளிநாட்டு வர்த்தகம்	12
24 சுற்றுலா	16
25 பன்னாட்டு நிதி	17

## தேரிந்தெடுக்கப்பட்ட பொருளாதாரக் குறிகாட்டிகளின் சுருக்கம் 2022 பெப்புருவரி

விடயம்	காலம்	அலகு	2021	2022 <sup>(அ)</sup>	ஆ.ஆ மாற்றம்
<b>உண்மைத் துறை</b>					
தேயிலை	சனவரி	மில்.கிகி	23.2	22.8	(1.6)
இறப்பர்	சனவரி	மில்.கிகி	7.8	7.0	(9.7)
தெங்கு	சனவரி	மில்.காய்கள்	229.7	259.8	13.1
மீன்	சனவரி	மில்.கிகி	35.2	36.9	4.8
நெல்	பெரும்போகம் <sup>(ஆ)</sup>	மில்.கிகி	3,196.8	3,061.4	(4.2)
	சிறுபோகம் <sup>(இ)</sup>	மில்.கிகி	1,924.2	2,088.5	8.5
மின்வலு உருவாக்கம்	சனவரி	கிவாமா.	1,338	1,428	6.7
கைத்தொழில் உற்பத்திச் சுட்டெண்	சனவரி	2015 = 100	108.1	100.5	(7.1)
தேநுவிக் (ஆண்டிற்கு ஆண்டு சதவீத மாற்றம்)	பெப்புருவரி	2013 = 100	4.2	17.5	-
கொடுவிக் (ஆண்டிற்கு ஆண்டு சதவீத மாற்றம்)	பெப்புருவரி	2013 = 100	3.3	15.1	-

இறைத் துறை			2020	2021 <sup>(அ)</sup>	
அரசினற மற்றும் கொடைகள்	சனவரி - நவெம்பர்	ரூ.மில்.	1,262,099	1,324,127	4.9
மீண்டெழும் செலவினம்	சனவரி - நவெம்பர்	ரூ.மில்.	2,373,459	2,551,233	7.5

நாணயத் துறை			2020	2021 <sup>(அ)</sup>	
பண நிரம்பல்					
குறுகிய பணம் M <sub>1</sub>	திசெம்பர் இறுதியில்	ரூ.மில்.	1,177,150.04	1,459,895.46	24.0
விரிந்த பணம் M <sub>2</sub>	திசெம்பர் இறுதியில்	ரூ.மில்.	8,495,788.29	9,638,905.36	13.5
திரட்டப்பட்ட விரிந்த பணம் (M <sub>2b</sub> ) <sup>(அ)</sup>	திசெம்பர் இறுதியில்	ரூ.மில்.	9,405,733.97	10,647,308.96	13.2
விரிந்த பணம் M <sub>4</sub>	திசெம்பர் இறுதியில்	ரூ.மில்.	11,461,881.28	12,985,353.35	13.3
பங்குச் சந்தை			<b>2021</b>	<b>2022<sup>(அ)</sup></b>	
அனைத்து பங்குவிலைச் சுட்டெண்	பெப்புருவரி இறுதியில்	1985 = 100	7,476.34	11,577.94	54.9
ஸ்டான்ட் அன்ட் புவர் இலங்கை 20 சுட்டெண்	பெப்புருவரி இறுதியில்	2004 = 1000	2,966.63	3,936.81	32.7
சந்தை மூலதனவாக்கம்	பெப்புருவரி இறுதியில்	ரூ.பில்.	3,269.43	5,251.75	60.6

வெளிநாட்டுத் துறை			2020	2021 <sup>(அ)</sup>	
வெளிநாட்டு வர்த்தகம்					
ஏற்றுமதிகள்	திசெம்பர்	ஐ.அ.டொ.மில்.	964	1,156	19.9
இறக்குமதிகள்	திசெம்பர்	ஐ.அ.டொ.மில்.	1,527	2,241	46.8
வர்த்தக நிலுவை	திசெம்பர்	ஐ.அ.டொ.மில்.	(562)	(1,085)	92.9
சென்மதி நிலுவை	சனவரி - செத்தெம்பர்	ஐ.அ.டொ.மில்.			
வர்த்தகக் கணக்கு	சனவரி - செத்தெம்பர்	ஐ.அ.டொ.மில்.	(3,547)	(5,118)	44.3
நடைமுறைக் கணக்கு	சனவரி - செத்தெம்பர்	ஐ.அ.டொ.மில்.	(803)	(2,217)	176.3
நடைமுறை மற்றும் மூலதனக் கணக்குகள்	சனவரி - செத்தெம்பர்	ஐ.அ.டொ.மில்.	(776)	(2,202)	183.9
நிதியியல் கணக்கு (தேறிய)			98	(2,642)	(2,805.2)
			<b>2021</b>	<b>2021</b>	<b>2022</b>
			<b>நவெம்பர்</b>	<b>திசெம்பர்</b>	<b>சனவரி</b>
			<b>இறுதியில்</b>	<b>இறுதியில்</b>	<b>இறுதியில்</b>
மொத்த ஒதுக்குகள் <sup>(அ-)</sup>		ஐ.அ.டொ.மில்.	4,757	6,122	5,389

(அ) தற்காலிகமானது

(ஆ) செத்., ஒத். - மாச்., ஒப்.

(இ) ஏப்., மே. - ஒக்., செத்.

(\*) வெளிநாட்டு நாணய வங்கித்தொழில் பிரிவுகள் உட்பட.

(உ) ஆசிய தீபகற்ப ஒன்றியப் பெறுகைகள் உட்பட.

## 1. நிலையான (2010) விலைகளில் மொத்த உள்நாட்டு உற்பத்தி

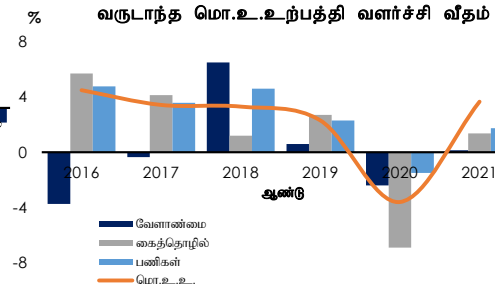
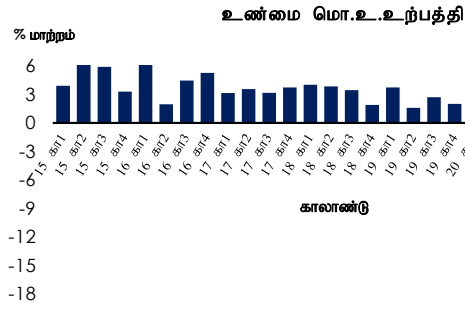
பொருளாதார நடவடிக்கை	4ஆம் காலாண்டு <sup>(அ)</sup>					
	ரூ. மில்.		வளர்ச்சி (%)		வளர்ச்சிக்கான பங்களிப்பு (%)	
	2020 <sup>(ஆ)</sup>	2021	20/19 <sup>(ஆ)</sup>	21/20	2020 <sup>(ஆ)</sup>	2021
வேளாண்மை	188,977	179,656	2.0	(4.9)	0.1	(0.3)
கைத்தொழில்	629,950	628,475	1.5	(0.2)	0.3	(0.1)
பணிகள்	1,530,859	1,589,682	1.7	3.8	0.9	2.1
உற்பத்திகள் மீதான உதவுதொகைகளை கழித்த வரிகள்	416,634	417,065	(0.9)	0.1	(0.1)	0.0
<b>மொத்த உள்நாட்டு உற்பத்தி</b>	<b>2,766,420</b>	<b>2,814,879</b>	<b>1.3</b>	<b>1.8</b>	<b>1.3</b>	<b>1.8</b>

பொருளாதார நடவடிக்கை	வருடாந்தம் <sup>(அ)</sup>					
	ரூ. மில்.		வளர்ச்சி (%)		வளர்ச்சிக்கான பங்களிப்பு (%)	
	2020 <sup>(ஆ)</sup>	2021	20/19 <sup>(ஆ)</sup>	21/20	2020 <sup>(ஆ)</sup>	2021
வேளாண்மை	672,930	686,478	(2.2)	2.0	(0.2)	0.1
கைத்தொழில்	2,427,872	2,556,998	(6.9)	5.3	(1.8)	1.4
பணிகள்	5,595,176	5,760,308	(1.6)	3.0	(0.9)	1.7
உற்பத்திகள் மீதான உதவுதொகைகளை கழித்த வரிகள்	836,931	877,612	(8.1)	4.9	(0.7)	0.4
<b>மொத்த உள்நாட்டு உற்பத்தி</b>	<b>9,532,909</b>	<b>9,881,397</b>	<b>(3.6)</b>	<b>3.7</b>	<b>(3.6)</b>	<b>3.7</b>

(அ) தற்காலிகமானது

(ஆ) திருத்தப்பட்டது

மூலம்: தொகைமதிப்பு மற்றும் புள்ளிவிபரத் திணைக்களம்



## 2. வியாபாரத் தோற்றப்பாட்டு அளவீடு

வியாபார மனோபாவச் சுட்டெண் (BSI) <sup>(அ)</sup>	2019			2020				2021				2022
	கா2	கா3	கா4	கா1	கா2	கா3	கா4	கா1	கா2	கா3	கா4	கா1
வியாபார நிலைமை (மட்டம்)	63	64	78	33	20	57	57	88	68	71	100	-
	(72)	(80)	(89)	(103)	(10)	(45)	(55)	(82)	(119)	(90)	(104)	(103)
இலாபத்தன்மை (ஆண்டிற்கு ஆண்டு)	75	89	95	40	44	79	75	102	104	94	137	-
	(103)	(92)	(101)	(115)	(17)	(76)	(68)	(98)	(143)	(130)	(134)	(125)
தேர்ச்சிபெற்ற தொழிலாளர் கிடைப்பளவு (ஆண்டிற்கு ஆண்டு)	99	102	94	78	102	99	102	100	103	99	95	-
	(104)	(104)	(106)	(97)	(75)	(120)	(97)	(107)	(103)	(103)	(100)	(108)
கேள்வி (ஆண்டிற்கு ஆண்டு)	86	87	101	42	28	81	70	130	127	112	159	-
	(123)	(121)	(109)	(122)	(45)	(110)	(74)	(103)	(158)	(138)	(145)	(154)
விற்பனைகள் (ஆண்டிற்கு ஆண்டு)	90	94	110	45	36	81	72	133	122	101	160	-
	(119)	(117)	(120)	(126)	(18)	(108)	(78)	(99)	(155)	(140)	(135)	(149)
இயலாவுப் பயன்பாடு (ஆண்டிற்கு ஆண்டு)	93	88	102	49	49	74	76	118	119	102	138	-
	(121)	(115)	(109)	(112)	(32)	(118)	(70)	(100)	(150)	(127)	(132)	(134)

மூலம்: இலங்கை மத்திய வங்கி

(அ) மேலே அட்டவணையில் எடுத்துரைக்கப்பட்ட வியாபார மனோபாவச் சுட்டெண்கள் உரைப்பட்டுள்ள எண்ணிக்கைகளாகக் காணப்படுகின்ற அதேவேளை, அடைப்புக்குறிக் குள்

தரப்பட்ட எண்ணிக்கைகள் முன்னுறுகின்ற காலாண்டின் போது தரப்பட்ட தொடர்புடைய காலாண்டிற்கான பதிலிறுப்பாளர்களின் எதிர்பார்க்கக்கூடிய கணிப்பீடுகின்றது.

### 3. வேளாண்மை

விடயம்	அலகு	2021	2022 (அ)	ஆ.ஆ. மாற்றம் (%)
<b>தேயிலை உற்பத்தி</b>	மில்.கிகி.			
சனவரி		23.2	22.8	(1.6)
<b>இறப்பர் உற்பத்தி</b>	மில்.கிகி.			
சனவரி		7.8	7.0	(9.7)
<b>தெங்கு உற்பத்தி</b>	மில்.காய்கள்			
சனவரி		229.7	259.8	13.1
<b>மீன் உற்பத்தி</b>	மில்.கிகி.			
சனவரி		35.2	36.9	4.8
<b>நெல் உற்பத்தி</b>	மில்.கிகி.	<b>2020</b>	<b>2021<sup>(அ)</sup></b>	
பெரும்பொகம் <sup>(அ)</sup>		3,196.8	3,061.4	(4.2)
சிறுபொகம் <sup>(ஆ)</sup>		1,924.2	2,088.5	8.5

(அ) தற்காலிகமானது

(ஆ) செத்.\ஒத் - மாச்\ ஏப்.

(இ) ஏப்.\மே- ஓக\ செத்.

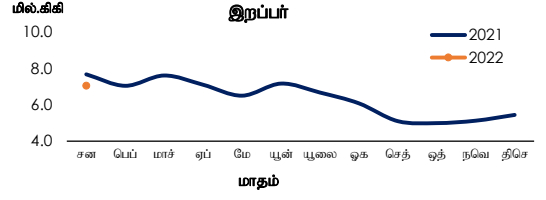
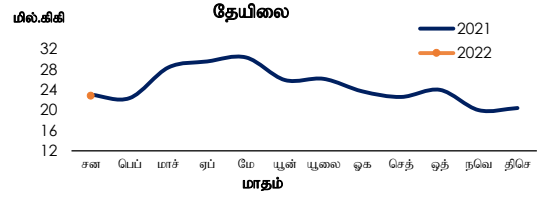
மூலங்கள்: இலங்கை தேயிலைச் சபை

இறப்பர் அபிவிருத்தித் திணைக்களம்

தெங்கு அபிவிருத்தி அதிகார சபை

தொகைமதிப்பு மற்றும் புள்ளிவிபரத் திணைக்களம்

கடற்றொழில் அமைச்சு

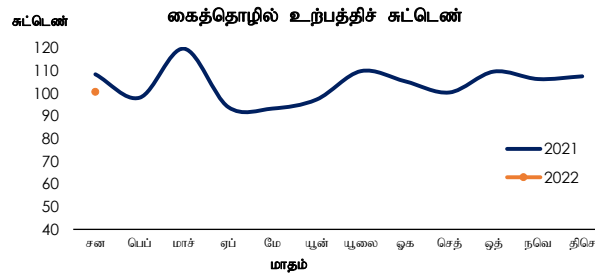


### 4. கைத்தொழில் உற்பத்திச் சுட்டெண் (IIP) (2015=100)

விடயம்	சனவரி		
	2020 <sup>(அ)</sup>	2021 <sup>(ஆ)</sup>	ஆ.ஆண்டு மாற்றம் (%)
உணவு உற்பத்திகள்	100.5	104.1	3.5
குடிபானங்கள்	104.1	123.1	18.2
புகையிலை உற்பத்திகள்	76.9	87.6	13.9
புடவைகள்	142.3	104.5	(26.6)
அணியும் ஆடைகள்	108.9	102.1	(6.2)
தோல் மற்றும் தொடர்புடைய உற்பத்திகள்	101.1	95.3	(5.8)
மர மற்றும் மர உற்பத்திகள் அத்துடன் தளபாடங்கள் தவிர்ந்த அடைப்பான்கள்; வைக்கோல் பொருட்கள் மற்றும் பின்னும் பொருட்கள்	150.0	92.8	(38.1)
கடதாசி மற்றும் கடதாசி உற்பத்திகள்	133.1	84.5	(36.5)
அச்சிடல் மற்றும் ஊடகப் பதிவுகளை மீளத் தயாரித்தல்	187.0	152.7	(18.3)
நிலக்கரி மற்றும் சுத்திகரிக்கப்பட்ட பெற்றோலிய உற்பத்திகள்	106.5	7.6	(92.9)
இரசாயன மற்றும் இரசாயன உற்பத்திகள்	82.3	102.8	24.9
அடிப்படை மருந்தாக்கல் பொருட்கள் மற்றும் மருந்தாக்கல் தயாரிப்புகள்	106.5	96.6	(9.3)
இறப்பர் மற்றும் பிளாத்திக்கு உற்பத்திகள்	105.0	106.8	1.7
ஏனைய உலோகமல்லா கனிப்பொருள் உற்பத்திகள்	132.3	135.7	2.6
அடிப்படை உலோகங்கள்	132.7	141.2	6.4
உருவாக்கப்பட்ட உலோக உற்பத்திகள் (பொறி சாதனம் தவிர)	115.9	112.6	(2.8)
மின்சார சாதனங்கள்	92.5	97.4	5.3
பொறி மற்றும் சாதனம் (வே.எ.கு)	91.4	128.2	40.2
தளபாடங்கள்	88.3	68.0	(23.1)
ஏனைய தயாரிப்புகள்	62.0	67.9	9.5
<b>தயாரித்தல் குறைக்கான ஒட்டுமொத்த கைத்தொழில்சார் சுட்டெண்</b>	<b>108.1</b>	<b>100.5</b>	<b>(7.1)</b>

(அ) திருத்தப்பட்டது

(ஆ) தற்காலிகமானது



மூலம்: தொகைமதிப்பு மற்றும் புள்ளிவிபரத் திணைக்களம்

5. கொள்வனவு முகாமையாளர் சுட்டெண் - தயாரிப்பு

ஆண்டு	சன	பெப்	மாச்	ஏப்	மே	யூன்	யூலை	ஒகத்	செத்	ஒத்	நவெ	திசெ
2020	54.0	53.6	30.0	24.2	49.3	67.3	64.6	57.9	59.8	40.3	57.6	61.2
2021	60.2	59.4	67.0	44.3	42.1	50.4	57.8	45.1	54.3	60.4	61.9	58.1
2022	58.7	52.5										

மூலம்: இலங்கை மத்திய வங்கி

6. விடமைப்பு மற்றும் கட்டடவாக்கம்

விடயம்	அலகு	2020	2021 <sup>(ஆ)</sup>	ஆ.ஆ. மாற்றம் (%)
<b>பாரிய கொழுப்பு விடமைப்பு அனுமதிக்கக் கூடியவை<sup>(ஆ)</sup></b>	1995 = 100			
காலாண்டு 1		83.0	133.3	60.6
காலாண்டு 2		40.7	61.9	52.0
<b>சீமெந்து</b>				
மொத்த உள்நாட்டு உற்பத்தி	'000 மெ.தொ			
திசெய்ப்பு		400	365	(8.7)
சனவரி - திசெய்ப்பு		3,937	4,396	11.7
மொத்த இறக்குமதிகள்	'000 மெ.தொ			
திசெய்ப்பு		304	250	(17.6)
சனவரி - திசெய்ப்பு		3,252	2,732	(16.0)
மொத்தம்	'000 மெ.தொ			
திசெய்ப்பு		704	616	(12.5)
சனவரி - திசெய்ப்பு		7,189	7,128	(0.8)

(அ) தற்காலிகமானது

(ஆ) பாரிய கொழுப்பு பிரதேசத்திலுள்ள 5 மாநகர சபைகள், 7 நகர சபைகள் மற்றும் 8 பிரதேச சபைகள் மூலம் வழங்கப்படும் விடமைப்பு அனுமதிக்கக் கூடியவை உள்ளடக்கியவை.

மூலங்கள்: மாநகர சபைகள் (கொழுப்பு, தெகிவளை-கல்கிசை, சிறீ ஜயவர்த்தனா, மொட்டுவ மற்றும் கறிவேலி)

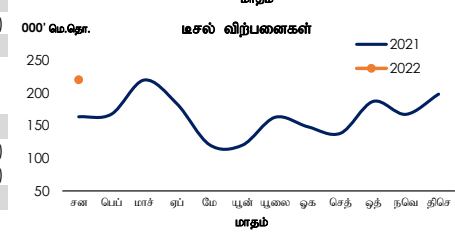
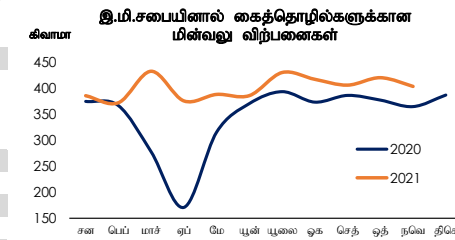
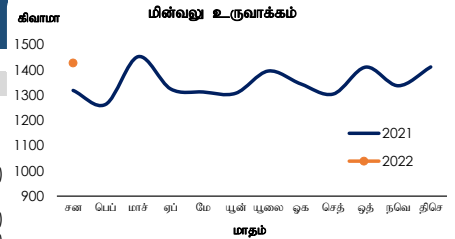
7 நகர சபைகள் (வத்தளை-மாரோல, டெலிபெட்டா, பாணத்தறை, மகரஹம், சென்டெவா, ஹொராண மற்றும் கொலல்கமுல)  
8 பிரதேச சபைகள் (ஹொராமகா, கொழகாவத்த-முல்லைமீயா, களனி, அத்தனைகல், வத்தளை-மாரோல, ஹொராண, பாணத்தறை மற்றும் மஹா)  
இலங்கை மத்திய வங்கி.  
இலங்கை வங்கம்  
சீமெந்து கைத்தொழிலின் பங்கேற்பாளிகள்

7. வலு

விடயம்	அலகு	2021	2022 <sup>(ஆ)</sup>	ஆ.ஆ. மாற்றம் (%)
<b>மின்வலு உருவாக்கம்<sup>(ஆ)</sup></b>	கி.வா.ம			
<b>சனவரி</b>		1,338	1,428	6.7
இமிச - நீர்மின்வலு		238	406	70.7
எரிபொருள் எண்ணெய்		126	242	92.4
நிலக்கரி		584	406	(30.5)
காற்றாடி		4	18	402.0
தனியார் துறை		386	355	(7.9)
மரபுவழியற்ற புதுப்பிக்கத்தக்க வலு		169	151	(10.5)
<b>கைத்தொழில்களுக்கான மின்வலு விற்பனைகள்</b>	கி.வா.ம	2020	2021 <sup>(ஆ)</sup>	
நவெம்பர்		365	404	10.6
சனவரி - நவெம்பர்		3,776	4,419	17.0
<b>உசல் விற்பனைகள்</b>	'000 மெ.தொ	2021	2022 <sup>(ஆ)</sup>	
சனவரி		163	220	34.8
<b>பெற்றோல் விற்பனைகள்</b>	'000 மெ.தொ	2021	2022 <sup>(ஆ)</sup>	
சனவரி		113	131	16.3
<b>உலை எண்ணெய் விற்பனைகள்</b>	'000 மெ.தொ	2021	2022 <sup>(ஆ)</sup>	
சனவரி		74	55	(26.5)
<b>மண்ணெண்ணெய் விற்பனைகள்</b>	'000 மெ.தொ	2021	2022 <sup>(ஆ)</sup>	
சனவரி		15	20	29.2
<b>மசுகெண்ணெய் இறக்குமதிகள்</b>	'000 மெ.தொ	2020	2021 <sup>(ஆ)</sup>	
திசெய்ப்பு		96	91	(4.7)
சனவரி - திசெய்ப்பு		1,667	1,182	(29.1)
<b>ஏனைய பெற்றோலிய இறக்குமதிகள்</b>	'000 மெ.தொ	2020	2021 <sup>(ஆ)</sup>	
திசெய்ப்பு		332	477	43.3
சனவரி - திசெய்ப்பு		4,028	4,553	13.0

(அ) தற்காலிகமானது

(ஆ) கூரையில் பொருத்தப்பட்ட சூரியவலு உருவாக்கம் உட்பட.



மூலங்கள்: இலங்கை மின்சார சபை

இலங்கை பெற்றோலிய கூட்டுத்தாபனம்

வங்கம் ஜி.ஓ.சி பீஸல்சி

இலங்கை வங்கம்

8. கொள்வனவு முகாமையாளர் சுட்டெண் - பணிகள்

ஆண்டு	சன	பெப்	மாச்	ஏப்	மே	யூன்	யூலை	ஆக	செத்	ஒத்	நவெ	திசெ
2020	57.0	50.2	32.0	29.8	43.1	50.4	51.4	56.0	54.3	41.8	48.8	55.6
2021	56.2	56.5	62.1	48.9	39.5	51.3	55.7	46.2	52.2	57.9	62.1	62.4
2022	57.5	51.8										

மூலம்: இலங்கை மத்திய வங்கி

9. தொடர்புட்டல்கள்

விடயம்	அலகு	4ஆம் காலாண்டு		ஆ.ஆ. மாற்றம் (%)
		2020	2021 (அ)	
தொலைபேசிகள் (நிலையாகப் பொருத்தப்பட்டவை)	எண்ணிக்கை	2,613,140	2,851,589	9.1
கம்பி இணைப்பு சேவை	எண்ணிக்கை	1,246,045	1,264,196	1.5
கம்பிகளற்று உள்நாட்டு சுற்று இணைப்புகள்	எண்ணிக்கை	1,367,095	1,587,393	16.1
கையடக்கத் தொலைபேசிகள்	எண்ணிக்கை	28,739,277	29,958,852	4.2
பொதுக் கட்டணத் தொலைபேசிகள்	எண்ணிக்கை	461	n.a	-
இணையத்தள வாடிக்கையாளர்கள் (ஆ)	எண்ணிக்கை	17,524,048	22,235,833	26.9
தொலைபேசி நுழைவு (கையடக்கத் தொலைபேசி நிபந்தனாக)	ஒவ்வொரு 100 ஆட்களுக்கு	11.9	12.9	8.0
தொலைபேசி நுழைவு (கையடக்கத் தொலைபேசி உள்ளடங்கலாக)	ஒவ்வொரு 100 ஆட்களுக்கு	143.0	148.1	3.5

(அ) தற்காலிகமானது

(ஆ) செல்லிட இணையத்தள இணைப்புகள் உட்பட வீ.கி. வீபரம் கிடைக்கவில்லை

மூலங்கள்: இலங்கை தொலைத்தொடர்புகள் ஒழுங்குபடுத்தல் ஆணைக்குழு

தொகைமதிப்பு மற்றும் புள்ளிவிவரத் திணைக்களம்

10. போக்குவரத்து

விடயம்	அலகு	2021	2022 (அ)	ஆ.ஆ. மாற்றம் (%)
--------	------	------	----------	------------------

மோட்டார் வாகனங்களின் புதிய பதிவுகள்

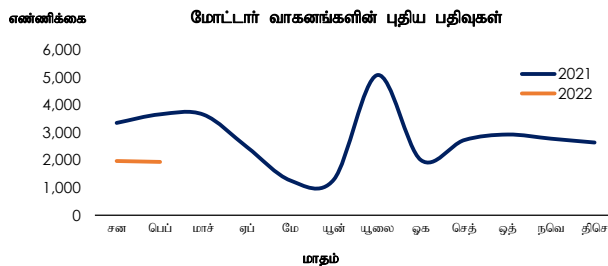
சனவரி	எண்ணிக்கை	3,350	1,968	(41.3)
பேருந்துகள்		25	85	240.0
உந்து ஊர்திகள்		369	183	(50.4)
முச்சில்லு வண்டிகள்		22	3	(86.4)
இரட்டை நோக்க ஊர்திகள் (ஆ)		141	18	(87.2)
உந்து ஈருருளிகள்		1,255	395	(68.5)
சரக்குப் போக்குவரத்து ஊர்திகள் (இ)		436	285	(34.6)
நில ஊர்திகள் (ஈ)		1,102	999	(9.3)
ஏனையவை (உ.)		-	-	-
<b>பெப்புருவரி</b>	<b>எண்ணிக்கை</b>	<b>3,661</b>	<b>1,935</b>	<b>(47.1)</b>
பேருந்துகள்		86	50	(41.9)
உந்து ஊர்திகள்		516	113	(78.1)
முச்சில்லு வண்டிகள்		17	5	(70.6)
இரட்டை நோக்க ஊர்திகள் (ஆ)		108	17	(84.3)
உந்து ஈருருளிகள்		1,278	394	(69.2)
சரக்குப் போக்குவரத்து ஊர்திகள் (இ)		444	371	(16.4)
நில ஊர்திகள் (ஈ)		1,212	985	(18.7)
ஏனையவை (உ.)		-	-	-
<b>சனவரி - பெப்புருவரி</b>	<b>எண்ணிக்கை</b>	<b>7,011</b>	<b>3,903</b>	<b>(44.3)</b>
பேருந்துகள்		111	135	21.6
உந்து ஊர்திகள்		885	296	(66.6)
முச்சில்லு வண்டிகள்		39	8	(79.5)
இரட்டை நோக்க ஊர்திகள் (ஆ)		249	35	(85.9)
உந்து ஈருருளிகள்		2,533	789	(68.9)
சரக்குப் போக்குவரத்து ஊர்திகள் (இ)		880	656	(25.5)
நில ஊர்திகள் (ஈ)		2,314	1,984	(14.3)
ஏனையவை (உ.)		-	-	-

(அ) தற்காலிகமானவை (ஆ) ஒற்றை ஊர்திகள் உட்பட

மூலம்: மோட்டார் போக்குவரத்துத் திணைக்களம்

(இ) சரக்கு வண்டிகள், ஏனைய சரக்குப் போக்குவரத்து ஊர்திகள் மற்றும் சிறப்பு நோக்கங்களுக்கான ஊர்திகள்

(ஈ) இழுவை இயந்திரங்கள், கை இழுவை இயந்திரங்கள் மற்றும் ஏனைய நில ஊர்திகள் (உ.) நான்கு சில்லு வண்டிகள் மற்றும் மோட்டார் இல்லங்கள்



## 11. துறைமுகப் பணிகள்

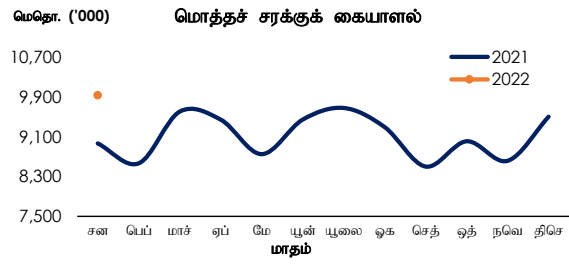
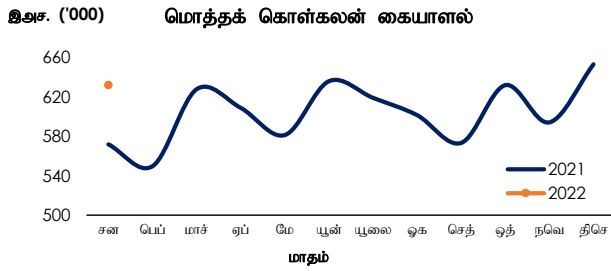
விடயம்	அலகு	2021	2022 (அ)	ஆ.ஆ. மாற்றம் (%)
<b>கப்பல் நெரிசல் (ஆ)</b>	எண்ணிக்கை			
சனவரி		364	341	(6.3)
<b>கொள்கலன் கையாளல்</b>				
<b>உள்நாடு</b>	இ.அச			
சனவரி		106,405	105,304	(1.0)
<b>மாற்றிக் கப்பலேற்றல்</b>	இ.அச			
சனவரி		453,994	512,401	12.9
<b>மீள அடுக்கி வைத்தல்</b>	இ.அச			
சனவரி		11,490	14,492	26.1
<b>மொத்தக் கொள்கலன் கையாளல்</b>	இ.அச			
சனவரி		571,889	632,197	10.5
<b>சரக்குக் கையாளல் (ஆ)</b>				
<b>சரக்குகளை அகற்றல்</b>	மெ.தொ			
சனவரி		5,222,299	5,700,080	9.1
<b>சரக்குகளை ஏற்றுதல்</b>	மெ.தொ			
சனவரி		3,745,663	4,235,197	13.1
<b>மொத்தச் சரக்கு கையாளல்</b>	மெ.தொ			
சனவரி		8,967,962	9,935,277	10.8

(அ) தற்காலிகமானவை

(ஆ) காங்கேசன்துறை, மயிலிட்டி, பருத்தித்துறை மற்றும் காரைநகர் துறைமுகங்களிலிருந்தான தரவுகள் நீங்கலாக.

இ.அச = இருபது அடிக்குச் சமமான கொள்கலன் அலகுகள்

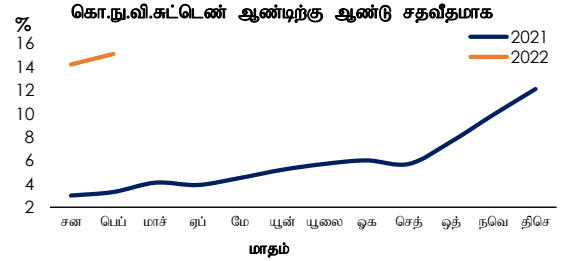
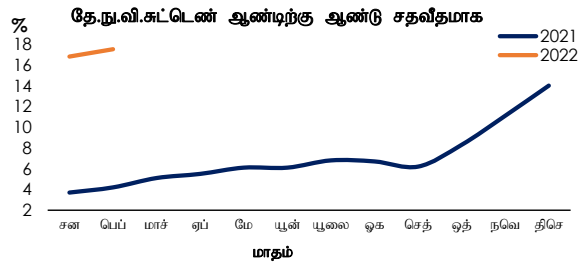
மூலம்: இலங்கை துறைமுக அதிகாரசபை



## 12. விலைச் சுட்டெண்கள்

விடயம்	அடிப்படைக் காலம்	2021	2022	ஆ.ஆ.மாற்றம் (%)
<b>தேசிய நுகர்வோர் விலைச் சுட்டெண்</b>	2013=100			
<b>பெப்புருவரி</b>				
முதன்மை		142.8	167.8	17.5
மைய		141.3	161.2	14.1
<b>கொழும்பு நுகர்வோர் விலைச் சுட்டெண்</b>	2013=100			
<b>பெப்புருவரி</b>				
முதன்மை		139.1	160.1	15.1
மைய		140.4	155.7	10.9

மூலம்: தொகைமதிப்பு மற்றும் புள்ளிவிவரத் திணைக்களம்





13. சராசரி சில்லறை விலைகள் - புறக்கோட்டைச் சந்தை

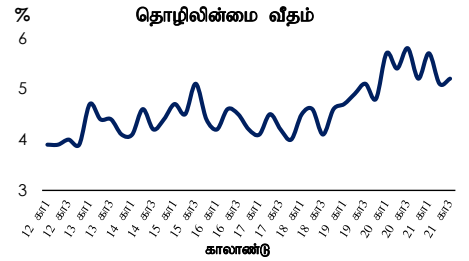
விடயம்	அலகு	பெப்புருவரி		ஆ.ஆண்டு மாற்றம் (%)
		2021	2022	
<b>அரிசி</b>	ரூ/கிகி			
சம்பா அரிசி		128.63	165.61	28.8
நாட்டரிசி		98.25	161.11	64.0
பச்சரிசி (சிவப்பு)		99.38	162.39	63.4
<b>ஏயை உணவு வகைகள்</b>	ரூ/கிகி			
செத்தல் மிளகாய் (இறக்குமதி)		538.13	943.53	75.3
சின்ன வெங்காயம் (உள்ளூர்)		350.00	560.00	60.0
சின்ன வெங்காயம் (இறக்குமதி)		369.38	402.50	9.0
பெரிய வெங்காயம் (உள்ளூர்)	வி.கி.		வி.கி.	-
பெரிய வெங்காயம் (இறக்குமதி)		130.25	149.77	15.0
பருப்பு		170.38	318.47	86.9
உருளைக்கிழங்கு (உள்ளூர்)		160.00	279.72	74.8
முட்டை - வெள்ளை (ஒவ்வொன்று)		16.57	18.28	10.3
சீனி - வெள்ளை		116.00	144.78	24.8

வி.கி. - விபரம் கிடைக்கவில்லை

மூலம்: இலங்கை மத்திய வங்கி

14. தொழில்நிலை

விடயம்	அலகு	3ஆம் காலாண்டு	
		2020(அ)	2021(ஆ)
தொழிற்படை பங்கேற்பு வீதம்	சதவீதம்	51.0	49.5
தொழிலின்மை வீதம்		5.8	5.2
<b>பொருளாதார நடவடிக்கை ரீதியான தொழில்நிலை<sup>(அ)</sup> (மொத்த தொழில்நிலை சதவீதமாக)</b>		<b>2020 கா<sub>2</sub> (அ)</b>	<b>2021 கா<sub>2</sub> (ஆ)</b>
வோலான்மை		27.1	27.8
கைத்தொழில்		26.9	25.3
பணிகள்		46.0	46.9



மூலம்: தொகைமதிப்பு மற்றும் புள்ளிவிபரத் திணைக்களம்

(அ) 15 மற்றும் அதற்கு மேற்பட்ட வேலைசெய்யும் வயதுக்கு குடித்தொகை (ஆ) தற்காலிகமானது

(இ) பன்னாட்டு நியம கைத்தொழில் வகைப்படுத்தல் - திருத்தம் 4இனை அடிப்படையாகக் கொண்டது.

15. கூலிச் சுட்டெண்கள்

விடயம்	அலகு	திசெம்பர்	
		2021	2022(ஆ)
<b>பொதுத் துறை ஊழியர்கள்</b>	2016 = 100		
பெயரளவு கூலிவீதச் சுட்டெண்		114.6	133.1
உண்மைக் கூலிவீதச் சுட்டெண் <sup>(ஆ)</sup>		91.8	91.3
<b>முறைசாரா தனியார் துறை ஊழியர்கள்</b>	2012 = 100		
பெயரளவு கூலிவீதச் சுட்டெண்		189.9	225.5
உண்மைக் கூலிவீதச் சுட்டெண் <sup>(ஆ)</sup>		133.2	135.5
<b>வேளாண்மை</b>			
பெயரளவு கூலிவீதச் சுட்டெண்		197.3	230.1
உண்மைக் கூலிவீதச் சுட்டெண் <sup>(ஆ)</sup>		138.5	138.2
<b>கைத்தொழில்</b>			
பெயரளவு கூலிவீதச் சுட்டெண்		191.0	227.8
உண்மைக் கூலிவீதச் சுட்டெண் <sup>(ஆ)</sup>		134.0	136.8
<b>பணிகள்</b>			
பெயரளவு கூலிவீதச் சுட்டெண்		185.6	221.4
உண்மைக் கூலிவீதச் சுட்டெண் <sup>(ஆ)</sup>		130.2	133.0

(அ) தற்காலிகமானது

மூலம்: இலங்கை மத்திய வங்கி

(ஆ) தேசிய நுகர்வோர் விலைச் சுட்டெண் (2013 = 100) இனை அடிப்படையாகக் கொண்டது.

16. அரசு நிதி

விடயம்	அலகு	2020 சன. - நவெ(அ)	2021 சன. - நவெ(அ)
மொத்த அரசிறை மற்றும் கொடைகள் (ஆ)	ரூ. மில்.	1,262,099	1,324,127
மொத்த அரசிறை (ஆ)	ரூ. மில்.	1,259,104	1,321,971
வரி அரசிறை		1,128,872	1,188,453
வரியல்லா அரசிறை		130,233	133,518
கொடைகள் (ஆ)	ரூ. மில்.	2,995	2,156
மீண்டெழும் செலவினம் (ஆ)	ரூ. மில்.	2,373,459	2,551,233
முலதனச் செலவினம் மற்றும் தேறிய கடன் வழங்கல் (ஆ)	ரூ. மில்.	465,033	482,183
நிதியிடல் (ஆ)	ரூ. மில்.	1,576,394	1,709,289
உள்நாட்டு நிதியிடல்		1,822,820	1,812,341
வெளிநாட்டு நிதியிடல்		(246,426)	(103,053)
		<b>2020</b> திசெ. இறுதியில்	<b>2021</b> நவெ. இறுதியில்(ஆ)
மொத்த வெளிநின்ற அரசு படுகடன்கள்(ஆ)	ரூ. மில்.	15,117,247	17,413,744
மொத்த உள்நாட்டு படுகடன்	ரூ. மில்.	9,065,068	10,914,925
முதிர்ச்சியின் படி			
குறுங்காலம்		2,197,594	3,109,990
இதில் திறைசேரி உண்டியல்கள்		1,620,705	2,216,028
மத்திய வங்கி முற்பணங்கள்		153,079	198,202
நடுத்தர மற்றும் நீண்டகாலம்		6,867,473	7,804,935
இதில் திறைசேரி முறிகள்		5,713,300	6,797,778
ரூபாய் கடன்கள்		24,088	24,088
இலங்கை அபிவிருத்தி முறிகள்		486,870	458,868
நிறுவனங்களின் படி			
வங்கியல்லா		4,329,330	5,040,360
வங்கி		4,735,738	5,874,565
மொத்த வெளிநாட்டு படுகடன்	ரூ. மில்.	6,052,179	6,498,819
சலுகை ரீதியான		2,988,113	3,094,575
பல்புடை		1,445,230	1,545,862
இதில் பன்னாட்டு அபிவிருத்தி அமைப்பு		485,638	497,171
ஆசிய அபிவிருத்தி வங்கி		832,880	901,646
இருப்புடை		1,542,883	1,548,713
இதில் யப்பான்		619,757	594,458
சலுகை அல்லாதவை		3,064,066	3,404,245

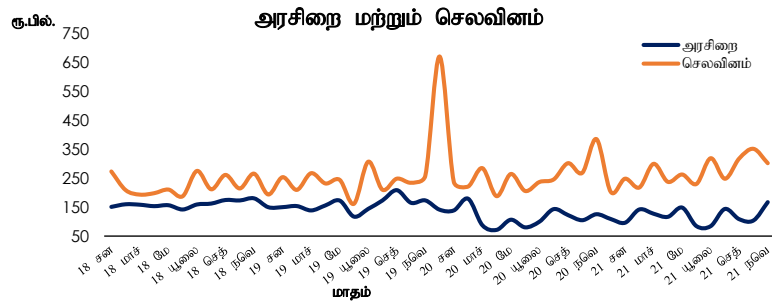
முலங்கள்: நிதி அமைச்சு  
இலங்கை மத்திய வங்கி

(அ) 2020இற்கான வரவுசெலவுத் திட்ட உரையில் அறிவிக்கப்பட்டவாறு, இறைத் துறை புள்ளிவிபரங்களுக்கான திருத்தங்கள் நீக்கலாக.

(ஆ) தற்காலிகமானது

(இ) அரசிறை, செலவினம் மற்றும் நிதியிடல் எண்தொகைகள் பொருளாதார வகைப்படுத்தலை அடிப்படையாகக் கொண்டுள்ளன.

(ஈ) 2014இல் பன்னாட்டு நாணய நிதியத்தினால் வெளியிடப்பட்ட அரசு நிதிப் புள்ளிவிபரவியல் கையேட்டிலுள்ள அரசு படுகடன் புள்ளிவிபரங்களை தொகுப்பதற்கான வழிகாட்டலின்படி, வெளிநின்ற இலங்கை அபிவிருத்தி முறிகள் மற்றும் வெளிநின்ற நாட்டிற்கான பன்னாட்டு முறிகளின் வதிவற்றோர் உடமைகள், வெளிநாட்டு படுகடனின் கீழ் வகைப்படுத்தப்பட்டதுடன் வெளிநின்ற இலங்கை அபிவிருத்தி முறிகள் மற்றும் வெளிநின்ற நாட்டிற்கான பன்னாட்டு முறிகளின் வதிவோர் உடமைகள் உள்நாட்டுப் படுகடனின் கீழ் வகைப்படுத்தப்பட்டன.



17. நாணயக் கூட்டுக்கள் மற்றும் ஏதுக் காரணிகள்

விடயம்	அலகு	சனவரி தொகையில்	திசெம்பர் இறுதியில் (₹)	மாற்றம் (திசெம்பர் இறுதியில்)	
				முழுமையான	சதவீதம்
<b>குறுகிய பணநிறம்பல் (M<sub>1</sub>)</b>	ரூ.மில்.				
2020		865,466.99	1,177,150.04	311,683.05	36.0
2021		1,177,150.04	1,459,895.46	282,745.43	24.0
பொதுமக்கள் வசமுள்ள நாணயம்					
2020		494,207.86	641,010.04	146,802.18	29.7
2021		641,010.04	784,449.65	143,439.61	22.4
பொதுமக்கள் வசமுள்ள கேள்வி வைப்புகள்					
2020		371,259.13	536,140.00	164,880.87	44.4
2021		536,140.00	675,445.81	139,305.81	26.0
<b>விரிந்த பணநிறம்பல் (M<sub>2</sub>)<sup>(1)</sup></b>	ரூ.மில்.				
2020		6,912,709.91	8,495,788.29	1,583,078.38	22.9
2021		8,495,788.29	9,638,905.36	1,143,117.07	13.5
<b>பொதுமக்கள் வசமுள்ள தவணை மற்றும் சேமிப்பு வைப்புகள் (உயர் திரவத்தன்மை கொண்ட பணம்)</b>	ரூ.மில்.				
2020		6,047,242.92	7,318,638.25	1,271,395.33	21.0
2021		7,318,638.25	8,179,009.89	860,371.64	11.8
<b>ஏதுக் காரணிகள் (M<sub>2</sub>)</b>	ரூ.மில்.				
<b>தேறிய வெளிநாட்டுச் சொத்துக்கள்<sup>(2)</sup></b>					
2020		413,592.83	54,205.73	(359,387.11)	(86.9)
2021		54,205.73	(1,072,514.40)	(1,126,720.12)	(2,078.6)
<b>உள்நாட்டுக் கொடுகடன்</b>					
2020		8,199,017.41	10,404,976.03	2,205,958.62	26.9
2021		10,404,976.03	13,381,467.99	2,976,491.96	28.6
அரசிற்கு (தேறிய)		4,072,585.49	5,909,784.57	1,837,199.08	45.1
அரசு கூட்டுத்தாபனங்களுக்கு		584,273.52	972,821.07	388,547.56	66.5
கூட்டுறவுச் சங்கங்களுக்கு		3,222.63	3,098.39	(124.24)	(3.9)
ஏனைய தனியார் துறையினருக்கு		5,744,894.39	6,495,763.96	750,869.57	13.1
<b>ஏனைய விடயங்கள் (தேறிய)<sup>(3)</sup></b>					
2020		(1,699,900.33)	(1,963,393.46)	(263,493.14)	(15.5)
2021		(1,963,393.46)	(2,670,048.23)	(706,654.77)	(36.0)
<b>திரண்ட விரிந்த பண நிறம்பல் (M<sub>2b</sub>)<sup>(3)</sup></b>	ரூ.மில்.				
2020		7,624,120.67	9,405,733.97	1,781,613.30	23.4
2021		9,405,733.97	10,647,308.96	1,241,574.99	13.2
<b>பொதுமக்களால் வைத்திருக்கப்படும் சீசெய்யப்பட்ட தவணை மற்றும் சேமிப்பு வைப்புகள் (உயர் திரவத்தன்மை கொண்ட பணம்)</b>					
2020		6,758,653.68	8,228,583.93	1,469,930.25	21.7
2021		8,228,583.93	9,187,413.49	958,829.56	11.7
<b>ஏதுக் காரணிகள் (M<sub>2b</sub>)</b>	ரூ.மில்.				
<b>தேறிய வெளிநாட்டுச் சொத்துக்கள்<sup>(3)</sup></b>					
2020		100,701.82	(209,468.36)	(310,170.18)	(308.0)
2021		(209,468.36)	(980,885.76)	(771,417.40)	(368.3)
<b>உள்நாட்டுக் கொடுகடன்</b>					
2020		9,410,739.11	11,721,172.79	2,310,433.68	24.6
2021		11,721,172.79	14,456,301.08	2,735,128.29	23.3
அரசிற்கு (தேறிய)		4,548,061.37	6,286,770.00	1,738,708.63	38.2
அரசு கூட்டுத்தாபனங்களுக்கு		1,002,174.16	1,188,103.21	185,929.05	18.6
கூட்டுறவுச் சங்கங்களுக்கு		3,222.63	3,098.39	(124.24)	(3.9)
ஏனைய தனியார் துறையினருக்கு		6,167,714.63	6,978,329.49	810,614.85	13.1
<b>ஏனைய விடயங்கள் (தேறிய)<sup>(3)</sup></b>					
2020		(1,887,320.26)	(2,105,970.46)	(218,650.19)	(11.6)
2021		(2,105,970.46)	(2,828,106.36)	(722,135.90)	(34.3)
<b>ஒதுக்குப் பணம்</b>	ரூ.மில்.				
2020		932,604.46	964,439.73	31,835.27	3.4
2021		964,439.73	1,305,808.69	341,368.96	35.4
<b>பணப் பெருக்கிகள்</b>					
<b>M<sub>1</sub> பெருக்கி</b>					
2020		0.93	1.22		
2021		1.22	1.12		
<b>M<sub>2</sub> பெருக்கி</b>					
2020		7.41	8.81		
2021		8.81	7.38		
<b>M<sub>2b</sub> பெருக்கி</b>					
2020		8.18	9.75		
2021		9.75	8.15		

மூலம்: இலங்கை மத்திய வங்கி

(1) M<sub>2</sub> = M<sub>1</sub> + தவணை மற்றும் சேமிப்பு வைப்புகள்

(2) மத்திய வங்கியின் தேறிய வெளிநாட்டுச் சொத்துக்கள் 2002 சனவரியின் ஆரம்பத்திலிருந்து சந்தைப் பெறுமதியினை அடிப்படையாகக் கொண்டவை. இது தேறிய வெளிநாட்டுச் சொத்துக்களிலும் தேறிய ஏனைய விடயங்களிலும் பிரதிபலிக்கப்படுகின்றன.

(3) இலங்கையில் தொழிற்படுகின்ற வர்த்தக வங்கிகளின் உள்நாட்டு வங்கித்தொழில் பிரிவுகள் மற்றும் கரையக வங்கித்தொழில் பிரிவுகள் இரண்டுமும் தொடர்பான கூட்டுத் தரவுகளை உள்ளடக்கிய திரட்டப்பட்ட நாணய அளவீட்டினை அடிப்படையாகக் கொண்டது. இது வர்த்தக வசமுள்ள வெளிநாட்டு நாணய வைப்புகளையும் உள்ளடக்குகிறது. M<sub>1</sub> மற்றும் சீராக்கப்பட்ட உயர் திரவத்தன்மை கொண்ட பணத்தின் மொத்தம் M<sub>2b</sub> ஆகும். M<sub>1</sub> உள்நாட்டு வங்கித்தொழில் பிரிவின் நாணய அளவீடு மற்றும் திரட்டப்பட்ட நிதி அளவீடு ஆகிய இரண்டு விடயங்களையும் ஒத்ததாகும்.

(அ) 2021 திசெம்பர் தரவுகள் தற்காலிகமானது.

(நாணயக் கூட்டுக்கள் மற்றும் ஏதுக் காரணிகள் தொடர்ச்சி...)

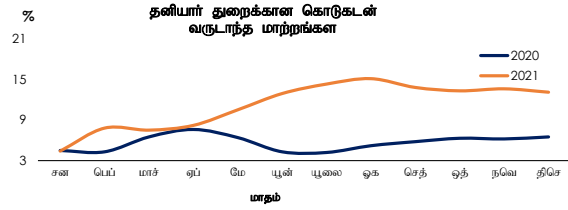
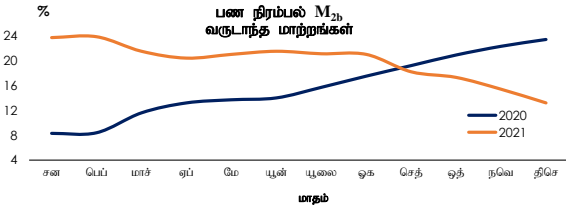
விடயம்	அலகு	சனவரி தொகையில் <sup>(அ)</sup>	திசெம்பர் திறதியில் <sup>(அ)</sup>	மாற்றம் (திசெம்பர் திறதியில்)	
				முழுமையான	சதவீதம்
<b>விரித்த பணநிரம்பல் (M<sub>4</sub>)<sup>(4)</sup></b>	ரூ.மில்.				
2020		9,444,524.88	11,461,881.28	2,017,356.40	21.4
2021		11,461,881.28	12,985,353.35	1,523,472.07	13.3
<b>தவணை மற்றும் சேமிப்பு வைப்புகள் (உயர் திரவத்தன்மை கொண்ட பணம்)</b>					
2020		8,644,200.68	10,374,005.10	1,729,804.42	20.0
2021		10,374,005.10	11,577,684.66	1,203,679.56	11.6
<b>ஏதுக் காரணிகள் (M<sub>3</sub>)</b>					
<b>தேறிய வெளிநாட்டுச் சொத்துக்கள்</b>					
2020		88,761.02	(217,108.95)	(305,869.97)	(344.6)
2021		(217,108.95)	(997,530.92)	(780,421.97)	(359.5)
<b>உள்நாட்டுக் கொடுகடன்</b>					
2020		12,094,155.09	14,652,435.33	2,558,280.24	21.2
2021		14,652,435.33	17,751,126.13	3,098,690.80	21.1
அரசாங்கத்திற்கு (தேறிய)		5,365,745.76	7,223,678.41	1,857,932.65	34.6
அரசாங்க கூட்டுத்தாபனத்திற்கு		1,002,174.16	1,188,103.21	185,929.05	18.6
தனியார் துறைக்கு		8,284,515.41	9,339,344.51	1,054,829.10	12.7
<b>ஏனைய விடயம் (தேறிய)</b>					
2020		(2,738,391.23)	(2,973,445.11)	(235,053.88)	(8.6)
2021		(2,973,445.11)	(3,768,241.86)	(794,796.75)	(26.7)
<b>பணப் பெருக்கி</b>					
<b>M<sub>4</sub> பெருக்கி</b>					
2020		10.13	11.88		
2021		11.88	9.94		

மூலம்: இலங்கை மத்திய வங்கி

(4) தீர்ப்பு நாணய அளவீட்டுத் தரவுகள் (உள்நாட்டு வங்கித்தொழில் பிரிவுகள் மற்றும் வெளிநாட்டு வங்கித்தொழில் பிரிவுகள் இரண்டும்) மற்றும் உரிமப்பெற்ற நிதிக் கம்பனிகள் அத்தகைய உரிமப்பெற்ற சீர்தரப்படிப்படிபடுத்த வங்கிகள் ஆகியவற்றை உள்ளடக்கக்கூடிய நதிநிதியல் அளவீட்டினை அடிப்படையாகக் கொண்டது.

(அ) 2020 தரவுகள் திருத்தப்பட்டன.

(ஆ) 2021 திசெம்பர் தரவுகள் தற்காலிகமானது.



18. வங்கித்தொழில்

விடயம்	அலகு	திசெம்பர் திறதியில்		மாற்றம் (திசெம்பர் திறதியில்)	
		2020	2021 <sup>(அ)</sup>	முழுமையான	சதவீதம்
<b>உள்நாட்டு வங்கித்தொழில் பிரிவுகள் (உயி)</b>					
<b>வந்தக வங்கிகள்<sup>(1)</sup></b>					
கடன்கள் மற்றும் முற்பணங்கள் (மொத்த வெளிநிறுவலை)	ரூ. மில்.	6,765,556.03	8,208,010.79	1,442,454.76	21.3
முதலீடுகள் (மொத்த வெளிநிறுவலை)					
திரைசேரி உண்டியல்கள்	ரூ. மில்.	777,239.17	577,515.86	(199,723.31)	(25.7)
ஏனைய அரச பிணையங்கள் <sup>(2)</sup>		2,010,434.13	2,538,891.12	528,456.99	26.3
ஏனைய முதலீடுகள்		91,247.46	117,093.60	25,846.14	28.3
<b>மொத்த வைப்புகள்</b>	ரூ. மில்.	8,973,284.35	10,236,879.83	1,263,595.48	14.1
<b>வந்தக வங்கிகளின் திரவத்தன்மை</b>					
மிகையான ஒதுக்கீடுகள் மற்றும் கையிலுள்ள பணம்	ரூ. மில்.	142,154.71	163,390.84	21,236.13	14.9
அழைப்புச் சந்தைக் கடன்பாடு - திசெம்பர் திறதி வாரத்தில்	ரூ. பில்.	20.55	251.28	230.73	1,122.8
<b>கரைகடந்த வங்கித்தொழில் பிரிவுகள் (கவ3)</b>					
கரைகடந்த வங்கித்தொழில் பிரிவுகள்	எண்ணிக்கை	24	24		
<b>மொத்தச் சொத்துக்கள்/ பொறுப்புகள்</b>	ரூ. மில்.	1,795,640.20	1,584,181.63	(211,458.57)	(11.8)
<b>சொத்துக்கள்</b>					
கடன்கள் மற்றும் முற்பணங்கள் - வறிமொர்		1,412,851.87	1,212,861.41	(199,990.46)	(14.2)
கடன் மற்றும் முற்பணங்கள் - வறிவற்றோர்		357,939.60	349,500.45	(8,439.15)	(2.4)
ஏனைய சொத்துக்கள்		24,848.73	21,819.77	(3,028.96)	(12.2)
<b>பொறுப்புகள்</b>					
வைப்புகள் மற்றும் கடன்பாடுகள் - வறிமொர்		878,831.84	697,244.39	(181,587.45)	(20.7)
வைப்புகள் மற்றும் கடன்பாடுகள் - வறிவற்றோர்		667,040.65	562,700.05	(104,340.60)	(15.6)
ஏனைய பொறுப்புகள்		249,767.70	324,237.18	74,469.48	29.8
<b>தேசிய சேமிப்பு வங்கி</b>					
தவணை மற்றும் சேமிப்பு வைப்புகள்	ரூ. மில்.	1,204,971.59	1,396,423.06	191,451.47	15.9

மூலம்: இலங்கை மத்திய வங்கி

(1) கடன்கள், மொத்தக் பற்றாக்கள், கொள்வனவு மற்றும் கழிவிடப்பட்ட உண்டியல்கள் (காட்சி உண்டியல்கள் நீங்கலாக இரகசியம், ஏற்றுமதி மற்றும் உள்நாட்டு உண்டியல்கள்) உட்பட கடன்கள் மற்றும் முற்பணங்கள்

(2) ரூபாய் பிணையங்களை இலங்கை அடீவீருத்தி முறிகளையும் உள்ளடக்கிறது

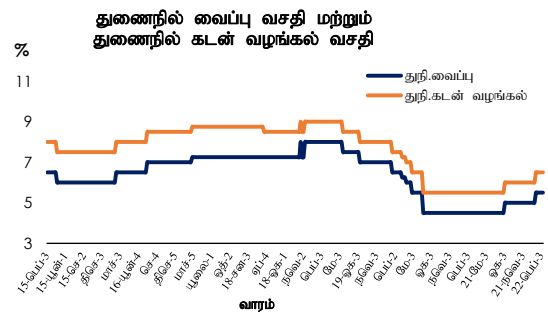
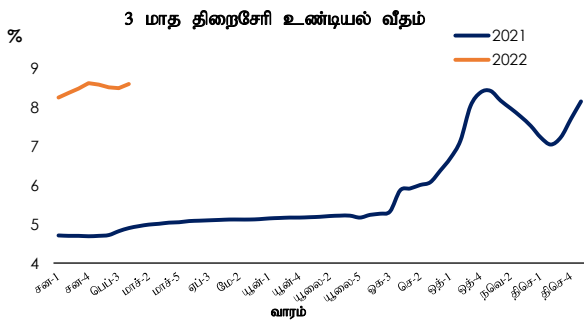
(அ) தற்காலிகமானது

19. வட்டி வீதங்கள்

விடயம்	அலகு	பெப்புருவரி		ஆ.ஆ முழுமையான மாற்றும் (அடிப்படைப் புள்ளிகள்)
		2021	2022	
<b>திறைசேரி உண்டியல்கள்<sup>(1)</sup> (இறுதி வாரம்)</b>	விளைவு			
91 - நாட்கள்	சதவீதம்	4.90	8.61	371
182 - நாட்கள்		4.99	8.53	354
364 - நாட்கள்		5.09	8.53	344
<b>திறைசேரி முறிகள்<sup>(1)</sup></b>				
2 - வருடங்கள்		-	-	-
3 - வருடங்கள்		6.25	12.25	600
4 - வருடங்கள்		6.70	-	-
5 - வருடங்கள்		7.07	11.92	485
6 - வருடங்கள்		-	-	-
10 - வருடங்கள்		-	12.70	-
<b>சராசரி நிறையேற்றப்பட்ட வைப்பு வீதம்<sup>(2)</sup></b>	சதவீதம்	5.36	5.07	(29)
<b>சராசரி நிறையேற்றப்பட்ட நிலையான வைப்பு வீதம்<sup>(3)</sup></b>	சதவீதம்	6.53	6.15	(38)
		<b>2021 சனவரி</b>	<b>2022 சனவரி</b>	
<b>சராசரி நிறையேற்றப்பட்ட புதிய வைப்பு வீதம்<sup>(4)</sup></b>	சதவீதம்	5.19	6.58	139
<b>சராசரி நிறையேற்றப்பட்ட புதிய நிலையான வைப்பு வீதம்<sup>(5)</sup></b>	சதவீதம்	5.30	6.79	149
		<b>2021 பெப்புருவரி</b>	<b>2022 பெப்புருவரி</b>	
<b>சராசரி நிறையேற்றப்பட்ட முதன்மைக் கடன் வழங்கல் வீதம்<sup>(6)</sup> (இறுதி அழைப்புப் பண வீதங்கள் (இறுதி மாதம்))</b>	சதவீதம்	5.76	8.99	323
<b>துணைநிலை வைப்பு வசதி வீதம்<sup>(7)</sup></b>	சதவீதம்	4.54-4.55	6.45-6.50	
<b>துணைநிலை கடன் வழங்கல் வசதி வீதம்<sup>(8)</sup></b>	சதவீதம்	4.50	5.50	100
		<b>2021 சனவரி</b>	<b>2022 சனவரி</b>	
<b>சராசரி நிறையேற்றப்பட்ட கடன் வழங்கல் வீதம்<sup>(9)</sup></b>	சதவீதம்	5.50	6.50	100
<b>சராசரி நிறையேற்றப்பட்ட புதிய கடன் வழங்கல் வீதம்<sup>(10)</sup></b>	சதவீதம்	10.17	10.12	(5)
		8.37	9.76	139
<b>சேமிப்பு வீதங்கள்</b>	சதவீதம்	<b>2021 சனவரி</b>	<b>2022 சனவரி</b>	
வர்த்தக வங்கிகள்		0.10-7.00	0.05-6.35	
தேசிய சேமிப்பு வங்கி		3.50	3.50	
<b>நிலையான வைப்பு வீதங்கள்</b>	சதவீதம்			
வர்த்தக வங்கிகள் (12 மாதங்கள்)		0.25-15.00	0.15-15.00	
தேசிய சேமிப்பு வங்கி (12 மாதங்கள்)		5.25	5.50	
<b>நீண்டகால கடன் வழங்கல் வீதங்கள்</b>	சதவீதம்	<b>2021 சனவரி</b>	<b>2022 சனவரி</b>	
அரசு ஈட்டு முதலீட்டு வங்கி		8.73-12.50	7.50-12.50	
தேசிய சேமிப்பு வங்கி		6.25-10.00	7.50-11.50	
தேசிய வீடமைப்பு அபிவிருத்தி அதிகார சபை		6.00-9.00	6.00-9.00 <sup>(9a)</sup>	

மூலங்கள்: இலங்கை மத்திய வங்கி தொடர்புடைய நிதியியல் நிறுவனங்கள்

- (1) மாதகாலப்பகுதியின் போது இடம்பெற்ற இறுதி ஓலத்தில் சராசரி நிறையேற்றப்பட்ட விளைவு வீதங்கள்
  - (2) வர்த்தக வங்கிகளின் சராசரி நிறையேற்றப்பட்ட வைப்பு வீதம் மாதாந்தம் கணிக்கப்படுகின்றது.
  - (3) வர்த்தக வங்கிகளின் சராசரி நிறையேற்றப்பட்ட நிலையான வைப்பு வீதம் மாதாந்தம் கணிக்கப்படுகின்றது.
  - (4) வர்த்தக வங்கிகளின் சராசரி நிறையேற்றப்பட்ட புதிய வைப்பு வீதம் மாதாந்தம் கணிக்கப்படுகின்றது.
  - (5) வர்த்தக வங்கிகளின் சராசரி நிறையேற்றப்பட்ட புதிய நிலையான வைப்பு வீதம் மாதாந்தம் கணிக்கப்படுகின்றது.
  - (6) வர்த்தக வங்கிகளின் சராசரி நிறையேற்றப்பட்ட முதன்மைக் கடன்வழங்கல் வீதம் வாராந்தம் கணிக்கப்படுகின்றது.
  - (7) 2014 சனவரி 2ஆம் நாளிலிருந்து நடைமுறைக்கு வரும்வீதத்தில் துணைநிலை வைப்பு வசதி வீதம் என மீளப்பெயரிடப்பட்டது. முன்னைய பெயர் மீள்கொள்வனவு வீதம் என்பதாகும்.
  - (8) 2014 சனவரி 2ஆம் நாளிலிருந்து நடைமுறைக்கு வரும்வீதத்தில் துணைநிலை கடன் வழங்கல் வீதம் என மீளப்பெயரிடப்பட்டது. முன்னைய பெயர் நேர்மாற்று மீள்கொள்வனவு வீதம் என்பதாகும்.
  - (9) வர்த்தக வங்கிகளின் சராசரி நிறையேற்றப்பட்ட கடன் வழங்கல் வீதம் மாதாந்தம் கணிக்கப்படுகின்றது.
  - (10) வர்த்தக வங்கிகளின் சராசரி நிறையேற்றப்பட்ட புதிய கடன் வழங்கல் வீதம் மாதாந்தம் கணிக்கப்படுகின்றது.
- (அ) 2021 திசம்பரில் உள்ளவாறு



## 20. கொடுகடன் அட்டைகள்

கொடுகடன் அட்டைகள் (அ)	அலகு	2020	2021	2022
		திசெம்பர் இறுதியில்	திசெம்பர் இறுதியில் (ஆ)	சனவரி இறுதியில் (இ)
<b>தொழிற்பாட்டிலுள்ள அட்டைகளின் மொத்த எண்ணிக்கை</b>	<b>எண்ணிக்கை</b>	<b>1,879,255</b>	<b>1,927,195</b>	<b>1,937,725</b>
உள்நாடு (உள்நாட்டில் மாத்திரம் ஏற்றுக்கொள்ளப்பட்டவை)		17,291	15,861	15,781
உலகளாவியது (உலகளாவிய ரீதியில் ஏற்றுக்கொள்ளப்பட்டவை)		1,861,964	1,911,334	1,921,944
<b>வெளிநின்ற மீதி</b>	<b>ரூ.மில்.</b>	<b>117,260.10</b>	<b>133,284.60</b>	<b>134,136.51</b>
உள்நாடு (உள்நாட்டில் மாத்திரம் ஏற்றுக்கொள்ளப்பட்டவை)		32,760.14	38,719.45	38,987.85
உலகளாவியது (உலகளாவிய ரீதியில் ஏற்றுக்கொள்ளப்பட்டவை)		84,499.96	94,565.15	95,148.66

(அ) உரிமம்பெற்ற வர்த்தக வங்கிகளினால் வழங்கப்பட்டவை  
(ஆ) திருத்தப்பட்டது  
(இ) தற்காலிகமானவை

மூலம்: இலங்கை மத்திய வங்கி

## 21. வர்த்தகப் பத்திர வழங்கல்கள்

விடயம்	அலகு	2020	2021	2022
		திசெம்பர் இறுதியில்	திசெம்பர் இறுதியில்	சனவரி இறுதியில் (அ)
<b>வர்த்தகப் பத்திர வழங்கல்கள் (ஆ)</b>	<b>ரூ.மில்.</b>			
மொத்த வழங்கல்கள் (இ)		4,525.00	5,769.46	154.49
வெளிநின்றவை (காலப்பகுதியின் இறுதியில்)		1,517.62	1,052.83	1,052.83

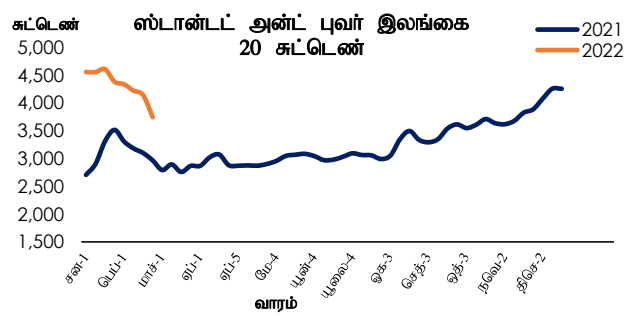
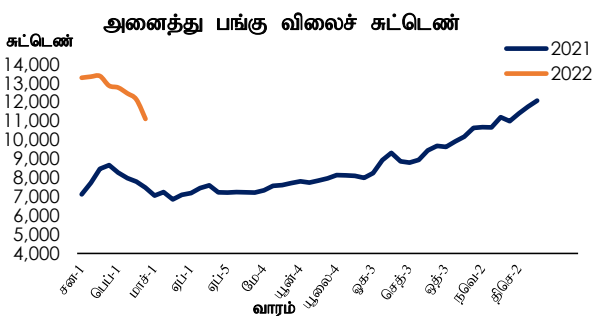
(அ) தற்காலிகமானவை  
(ஆ) உரிமம்பெற்ற வர்த்தக வங்கிகளினாலும் உரிமம்பெற்ற சிறப்பியல்புவாய்ந்த வங்கிகளினாலும் வழங்கப்பட்ட தகவல்களை அடிப்படையாகக் கொண்டது.  
(இ) ஆண்டுத் திகதிக்கான மொத்தம்

## 22. பங்குச் சந்தை

விடயம்	அலகு	பெப்புகுவரி இறுதியில்		ஆ.ஆ.மாற்றம் (%)
		2021	2022	
<b>அனைத்து பங்கு விலைச் சுட்டெண்</b>	1985=100	7,476.34	11,577.94	54.9
<b>ஸ்டான்டட் அன்ட் புவர் இலங்கை 20 சுட்டெண் (S&amp;P SL20)</b>	2004=1000	2,966.63	3,936.81	32.7
<b>சந்தை மூலதனவாக்கம்</b>	ரூ.மில்.	3,269.43	5,251.75	60.6
<b>தேசியமற்ற கொடுக்கல்கள் (அ)</b>				
கொள்வனவு	ரூ.மில்.	2,571.73	1,833.57	(28.7)
விற்பனைகள்	ரூ.மில்.	7,532.03	2,224.98	(70.5)
தேறிய கொள்வனவுகள்	ரூ.மில்.	(4,960.30)	(391.41)	92.1

(அ) மாதத்திற்கான மொத்தம்

மூலம்: கொழும்பு பங்குப் பரிவர்த்தனை



23. வெளிநாட்டு வர்த்தகம்

விடயம்	அலகு	2020	2021 (அ)	ஆ.ஆ மாற்றம் (%)
<b>ஏற்றுமதிகள்</b>	ரூ.மில்.			
திசெம்பர்		180,528	232,875	29.0
சனவரி - திசெம்பர்		1,858,927	2,487,562	33.8
<b>இறக்குமதிகள்</b>				
திசெம்பர்		285,761	451,331	57.9
சனவரி - திசெம்பர்		2,974,915	4,104,218	38.0
<b>வர்த்தக நிலுவை</b>				
திசெம்பர்		(105,233)	(218,456)	107.6
சனவரி - திசெம்பர்		(1,115,988)	(1,616,655)	44.9
<b>ஏற்றுமதிகள்</b>	ஐ.அ.டொ. மில்.			
திசெம்பர்		964	1,156	19.9
சனவரி - திசெம்பர்		10,047	12,502	24.4
<b>இறக்குமதிகள்</b>				
திசெம்பர்		1,527	2,241	46.8
சனவரி - திசெம்பர்		16,055	20,637	28.5
<b>வர்த்தக நிலுவை</b>				
திசெம்பர்		(562)	(1,085)	92.9
சனவரி - திசெம்பர்		(6,008)	(8,136)	35.4

(அ) தற்காலிகமானவை

மூலங்கள்: இலங்கை பெற்றோலிய கூட்டுத்தாபனம் மற்றும் ஏனைய பெற்றோலிய ஏற்றுமதியாளர்கள்

லங்கா ஜஓசி மீள்சி

தேசிய இரத்தினக்கல் மற்றும் ஆபரணங்கள் அதிகாரசபை

இலங்கை சுற்றுலா அபிவிருத்தி அதிகாரசபை

இலங்கைக் சுங்கம்

இலங்கை மத்திய வங்கி

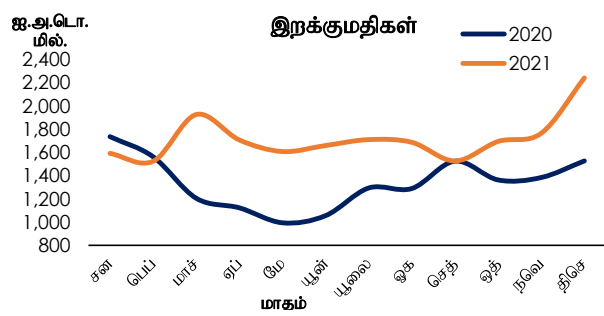
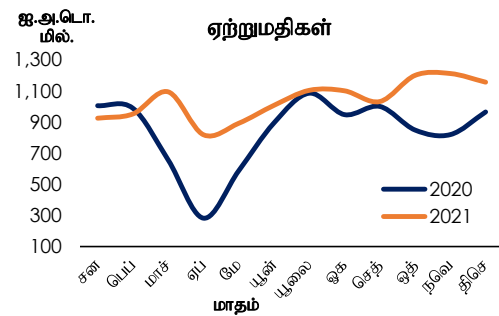
வர்த்தகச் சுட்டெண்கள்(அ) ( 2010 = 100 )

விடயம்	திசெம்பர்	
	2020	2021 (ஆ)
<b>மொத்த ஏற்றுமதிகள்</b>		
பெறுமதி	134.2	160.9
அளவு	167.5	167.7
அலகுப் பெறுமதி	80.2	96.0
<b>மொத்த இறக்குமதிகள்</b>		
பெறுமதி	136.6	200.6
அளவு	156.9	201.3
அலகுப் பெறுமதி	87.1	99.6
<b>வர்த்தக மாற்று விகிதம்</b>	<b>92.0</b>	<b>96.3</b>

(அ) ஐ.அ.டொலர் நியதிகளில்

மூலம்: இலங்கை மத்திய வங்கி

(ஆ) தற்காலிகமானது



வெளிநாட்டு வர்த்தகம் - இறக்குமதிகளின் தொகுப்பு

விடயம்	அலகு	2020	2021 <sup>(அ)</sup>	ஆ.ஆ. மாற்றம் (%)
<b>முக்கிய இறக்குமதிகள்</b>				
<b>நுகர்வுப் பொருட்கள் - மொத்தம்</b>	ரூ.மில்.			
திசெம்பர்		61,344	84,444	37.7
சனவரி - திசெம்பர்		631,052	764,979	21.2
<b>உணவு மற்றும் குடிபானங்கள்</b>				
திசெம்பர்		29,586	34,484	16.6
சனவரி - திசெம்பர்		288,477	330,670	14.6
<b>மரக்கறிகள்</b>				
திசெம்பர்		7,407	6,686	(9.7)
சனவரி - திசெம்பர்		65,581	76,272	16.3
<b>சீனி</b>				
திசெம்பர்		5,536	6,703	21.1
சனவரி - திசெம்பர்		51,146	56,672	10.8
<b>பால் உற்பத்திகள்</b>				
திசெம்பர்		5,810	2,842	(51.1)
சனவரி - திசெம்பர்		61,933	63,094	1.9
<b>ஏனைய உணவு மற்றும் குடிபானங்கள்</b>				
திசெம்பர்		10,832	18,253	68.5
சனவரி - திசெம்பர்		109,816	134,632	22.6
<b>உணவல்லா நுகர்வுப் பொருட்கள்</b>				
திசெம்பர்		31,758	49,960	57.3
சனவரி - திசெம்பர்		342,575	434,309	26.8
<b>தனிப்பட்ட ஊர்திகள்</b>				
திசெம்பர்		86	114	32.4
சனவரி - திசெம்பர்		52,561	2,547	(95.2)
<b>மருந்து மற்றும் மருந்தாக்கல் பொருட்கள்</b>				
திசெம்பர்		10,295	25,883	151.4
சனவரி - திசெம்பர்		110,503	176,115	59.4
<b>ஏனைய உணவல்லா நுகர்த்தக்கவை</b>				
திசெம்பர்		21,376	23,962	12.1
சனவரி - திசெம்பர்		179,510	255,647	42.4
<b>இடைநிலைப் பொருட்கள் - மொத்தம்</b>				
திசெம்பர்		161,908	275,565	70.2
சனவரி - திசெம்பர்		1,681,070	2,447,907	45.6
<b>எரிபொருள்</b>				
திசெம்பர்		44,003	89,116	102.5
சனவரி - திசெம்பர்		469,677	743,664	58.3
<b>புடவை மற்றும் புடவைப் பொருட்கள்</b>				
திசெம்பர்		43,952	60,004	36.5
சனவரி - திசெம்பர்		432,484	610,217	41.1
<b>வைரங்கள், விலை உயர்ந்த கற்கள் மற்றும் உலோகங்கள்</b>				
திசெம்பர்		2,083	2,786	33.8
சனவரி - திசெம்பர்		21,666	28,583	31.9
<b>கோதுமை</b>				
திசெம்பர்		7,713	5,596	(27.4)
சனவரி - திசெம்பர்		67,819	80,341	18.5
<b>ஏனைய இடைநிலைப் பொருட்கள்</b>				
திசெம்பர்		64,157	118,063	84.0
சனவரி - திசெம்பர்		689,423	985,102	42.9
<b>முதலீட்டுப் பொருட்கள் - மொத்தம்</b>				
திசெம்பர்		62,300	91,222	46.4
சனவரி - திசெம்பர்		660,212	887,914	34.5
<b>பொறி மற்றும் சாதனங்கள்</b>				
திசெம்பர்		39,534	61,979	56.8
சனவரி - திசெம்பர்		402,967	558,819	38.7
<b>ஏனைய முதலீட்டுப் பொருட்கள்</b>				
திசெம்பர்		22,767	29,242	28.4
சனவரி - திசெம்பர்		257,244	329,094	27.9
<b>மொத்த இறக்குமதிகள்<sup>(ஆ)</sup></b>				
திசெம்பர்		285,761	451,331	57.9
சனவரி - திசெம்பர்		2,974,915	4,104,218	38.0

(அ) தற்காலிகமானது

மூலங்கள்: இலங்கை பெற்றோலிய கூட்டுத்தாபனம்

(ஆ) சுங்கத்தரவுகளில் செயன்முறைப்படுத்தலுடன் சேர்த்து பதிவுசெய்யப்பட்டுள்ள எரிபொருள் இறக்குமதிகளின் சரியான மாதாந்தப் பெறுமதிகளை உள்ளடக்குவதற்கு இலங்கை சுங்கத்தின் தரவுகள் சரிசெய்யப்பட்டுள்ளன. அத்தரவுகள் சீர்படுத்தலுக்காக தொடர்புடைய நிறுவனங்களிடமிருந்து நேரடியாகப் பெற்றுக்கொள்ளப்பட்டவையாகும்.

லங்கா ஜிஓசி பிஎல்சி  
இலங்கைச் சுங்கம்  
இலங்கை மத்திய வங்கி



(வெளிநாட்டு வர்த்தகம் தொடர்ச்சி...)

விடயம்	அலகு	2020	2021 (அ)	ஆ.ஆ. மாற்றம் (%)
<b>முக்கிய இறக்குமதிகள்</b>				
<b>நுகர்வுப் பொருட்கள் - மொத்தம்</b>	ஐ.அ.டொ.மில்.			
திசெம்பர்		327.7	419.3	27.9
சனவரி - திசெம்பர்		3,401.7	3,848.7	13.1
<b>உணவு மற்றும் குடிபானங்கள்</b>				
திசெம்பர்		158.1	171.2	8.3
சனவரி - திசெம்பர்		1,554.4	1,666.5	7.2
<b>மரக்கறிகள்</b>				
திசெம்பர்		39.6	33.2	(16.1)
சனவரி - திசெம்பர்		352.9	384.3	8.9
<b>சீனி</b>				
திசெம்பர்		29.6	33.3	12.5
சனவரி - திசெம்பர்		276.0	287.5	4.2
<b>பால் உற்பத்திகள்</b>				
திசெம்பர்		31.0	14.1	(54.5)
சனவரி - திசெம்பர்		333.8	317.7	(4.8)
<b>ஏனைய உணவு மற்றும் குடிபானங்கள்</b>				
திசெம்பர்		57.9	90.6	56.6
சனவரி - திசெம்பர்		591.8	677.0	14.4
<b>உணவல்லா நுகர்வுப் பொருட்கள்</b>				
திசெம்பர்		169.7	248.1	46.2
சனவரி - திசெம்பர்		1,847.3	2,182.2	18.1
<b>தனிப்பட்ட ஊர்திகள்</b>				
திசெம்பர்		0.5	0.6	23.0
சனவரி - திசெம்பர்		282.9	12.8	(95.5)
<b>மருந்து மற்றும் மருந்தாக்கல் பொருட்கள்</b>				
திசெம்பர்		55.0	128.5	133.7
சனவரி - திசெம்பர்		595.5	882.5	48.2
<b>ஏனைய உணவல்லா நுகர்த்தக்கவை</b>				
திசெம்பர்		114.2	119.0	4.2
சனவரி - திசெம்பர்		968.9	1,286.9	32.8
<b>இடைநிலைப் பொருட்கள் - மொத்தம்</b>				
திசெம்பர்		865.0	1,368.3	58.2
சனவரி - திசெம்பர்		9,076.5	12,308.9	35.6
<b>எரிபொருள்</b>				
திசெம்பர்		235.1	442.5	88.2
சனவரி - திசெம்பர்		2,542.6	3,742.9	47.2
<b>புடவை மற்றும் புடவைப் பொருட்கள்</b>				
திசெம்பர்		234.8	297.9	26.9
சனவரி - திசெம்பர்		2,335.1	3,066.9	31.3
<b>வைரங்கள், விலை உயர்ந்த கற்கள் மற்றும் உலோகங்கள்</b>				
திசெம்பர்		11.1	13.8	24.3
சனவரி - திசெம்பர்		117.2	143.6	22.5
<b>கோதுமை</b>				
திசெம்பர்		41.2	27.8	(32.6)
சனவரி - திசெம்பர்		365.2	403.3	10.5
<b>ஏனைய இடைநிலைப் பொருட்கள்</b>				
திசெம்பர்		342.8	586.2	71.0
சனவரி - திசெம்பர்		3,716.5	4,952.1	33.2
<b>முதலீட்டுப் பொருட்கள் - மொத்தம்</b>				
திசெம்பர்		332.8	452.9	36.1
சனவரி - திசெம்பர்		3,563.2	4,462.7	25.2
<b>பொறி மற்றும் சாதனங்கள்</b>				
திசெம்பர்		211.2	307.7	45.7
சனவரி - திசெம்பர்		2,176.1	2,809.5	29.1
<b>ஏனைய முதலீட்டுப் பொருட்கள்</b>				
திசெம்பர்		121.6	145.2	19.4
சனவரி - திசெம்பர்		1,387.1	1,653.2	19.2
<b>மொத்த இறக்குமதிகள்<sup>(ஆ)</sup></b>				
திசெம்பர்		1,526.6	2,241.0	46.8
சனவரி - திசெம்பர்		16,055.4	20,637.4	28.5

(அ) தற்காலிகமானது

(ஆ) சுங்கத்தரவுகளில் செயல்முறைப்படுத்தலுடன் சேர்த்து பதிவுசெய்யப்பட்டுள்ள எரிபொருள் இறக்குமதிகளின் சரியான மாதாந்தப் பெறுமதிகளை உள்ளடக்குவதற்கு இலங்கை சுங்கத்தின் தரவுகள் சரிசெய்யப்பட்டுள்ளன. அத்தரவுகள் சீபடுத்தலுக்காக தொடர்புடைய நிறுவனங்களிடமிருந்து நேரடியாகப் பெற்றுக்கொள்ளப்பட்டவையாகும்.

மூலங்கள்: இலங்கை பெற்றோலிய கூட்டுத்தாபனம்  
லங்கா ஐஐசி பிஎஸ்சி  
இலங்கைச் சுங்கம்  
இலங்கை மத்திய வங்கி

வேளிநாட்டு வர்த்தகம் - ஏற்றுமதிகளின் தொகுப்பு

விடயம்	அலகு	2020	2021 (அ)	ஆ.ஆ. மாற்றம் (%)
<b>முக்கிய ஏற்றுமதிகள்</b>				
<b>தேயிலை</b>	ரூ.மில்.			
திசெம்பர்		21,146	22,281	5.4
சனவரி - திசெம்பர்		230,170	263,353	14.4
<b>இறப்பர்</b>				
திசெம்பர்		861	648	(24.7)
சனவரி - திசெம்பர்		5,579	8,377	50.2
<b>தேங்காய்</b>				
திசெம்பர்		5,011	6,321	26.1
சனவரி - திசெம்பர்		63,974	84,674	32.4
<b>வாசனைத் திரவியங்கள்</b>				
திசெம்பர்		6,189	8,793	42.1
சனவரி - திசெம்பர்		61,823	90,454	46.3
<b>சிறு வேளாண்மை உற்பத்திகள்</b>				
திசெம்பர்		1,372	2,498	82.0
சனவரி - திசெம்பர்		24,920	29,646	19.0
<b>புடவை மற்றும் ஆடைகள்</b>				
திசெம்பர்		84,568	107,381	27.0
சனவரி - திசெம்பர்		817,593	1,081,158	32.2
<b>இரத்தினக்கல், வைரங்கள் மற்றும் ஆபரணங்கள்</b>				
திசெம்பர்		3,501	4,680	33.7
சனவரி - திசெம்பர்		33,483	55,623	66.1
<b>இறப்பர் உற்பத்திகள்</b>				
திசெம்பர்		14,022	18,182	29.7
சனவரி - திசெம்பர்		145,501	208,975	43.6
<b>பெற்றோலிய உற்பத்திகள்</b>				
திசெம்பர்		5,835	10,266	75.9
சனவரி - திசெம்பர்		68,849	100,975	46.7
<b>கனிமப்பொருள் ஏற்றுமதிகள்</b>				
திசெம்பர்		869	1,017	17.1
சனவரி - திசெம்பர்		4,657	8,841	89.9
<b>ஏனைய ஏற்றுமதிகள்</b>				
திசெம்பர்		37,154	50,808	36.8
சனவரி - திசெம்பர்		402,378	555,486	38.1
<b>மொத்த ஏற்றுமதிகள்<sup>(ஆ)</sup></b>				
<b>திசெம்பர்</b>		<b>180,528</b>	<b>232,875</b>	<b>29.0</b>
<b>சனவரி - திசெம்பர்</b>		<b>1,858,927</b>	<b>2,487,562</b>	<b>33.8</b>
<b>முக்கிய ஏற்றுமதிகள்</b>				
<b>தேயிலை</b>	ஐ.அ.டொலர் மில்.			
திசெம்பர்		113.0	110.6	(2.1)
சனவரி - திசெம்பர்		1,240.9	1,324.4	6.7
<b>இறப்பர்</b>				
திசெம்பர்		4.6	3.2	(30.0)
சனவரி - திசெம்பர்		30.1	42.2	40.1
<b>தேங்காய்</b>				
திசெம்பர்		26.8	31.4	17.2
சனவரி - திசெம்பர்		345.2	425.2	23.2
<b>வாசனைத் திரவியங்கள்</b>				
திசெம்பர்		33.1	43.7	32.0
சனவரி - திசெம்பர்		333.5	454.8	36.4
<b>சிறு வேளாண்மை உற்பத்திகள்</b>				
திசெம்பர்		7.3	12.4	69.1
சனவரி - திசெம்பர்		134.7	148.8	10.5
<b>புடவை மற்றும் ஆடைகள்</b>				
திசெம்பர்		451.8	533.2	18.0
சனவரி - திசெம்பர்		4,423.1	5,435.1	22.9
<b>இரத்தினக்கல், வைரங்கள் மற்றும் ஆபரணங்கள்</b>				
திசெம்பர்		18.7	23.2	24.2
சனவரி - திசெம்பர்		181.5	279.8	54.2
<b>இறப்பர் உற்பத்திகள்</b>				
திசெம்பர்		74.9	90.3	20.5
சனவரி - திசெம்பர்		786.1	1,050.4	33.6
<b>பெற்றோலிய உற்பத்திகள்</b>				
திசெம்பர்		31.2	51.0	63.5
சனவரி - திசெம்பர்		373.6	506.4	35.6
<b>கனிமப்பொருள் ஏற்றுமதிகள்</b>				
திசெம்பர்		4.6	5.1	8.8
சனவரி - திசெம்பர்		25.1	44.5	77.3
<b>ஏனைய ஏற்றுமதிகள்</b>				
திசெம்பர்		198.5	252.3	27.1
சனவரி - திசெம்பர்		2,173.8	2,790.2	28.4
<b>மொத்த ஏற்றுமதிகள்<sup>(ஆ)</sup></b>				
<b>திசெம்பர்</b>		<b>964.5</b>	<b>1,156.3</b>	<b>19.9</b>
<b>சனவரி - திசெம்பர்</b>		<b>10,047.4</b>	<b>12,501.7</b>	<b>24.4</b>

(அ) தற்காலிகமானது

(ஆ) சங்கத்தரவுகளில் செயல்முறைப்படுத்தலுடன் சேர்த்து பதிவுசெய்யப்பட்டுள்ள பெற்றோலியப் பொருட்கள் மற்றும் இரத்தினக்கற்கள், வைரங்கள் மற்றும் ஆபரணங்களின் ஏற்றுமதிகளின் சரியான மாதாந்தப் பெறுமதிகளை உள்ளடக்குவதற்கு இலங்கைக் கங்கத்தின் தரவுகள் சரிசெய்யப்பட்டுள்ளன. அத்தரவுகள் சீபடுத்தலுக்காகத் தொடர்புடைய நிறுவனங்களிடமிருந்து நேரடியாகப் பெற்றுக்கொள்ளப்பட்டவையாகும்.

மூலங்கள்: இலங்கை பெற்றோலிய கூட்டுத்தாபனம் மற்றும் ஏனைய பெற்றோலிய ஏற்றுமதியாளர்கள் தேசிய இரத்தினக்கல் மற்றும் ஆபரண அதிகாரசபை இலங்கைக் கங்கம் இலங்கை மத்திய வங்கி

**வெளிநாட்டு வர்த்தகம் - முக்கிய ஏற்றுமதிகள் மற்றும் இறக்குமதிகள் (அளவு மற்றும் விலைகள்)**

விடயம்	அலகு	திசெம்பர்		ஆ.ஆ. மாற்றம் (%)
		2020	2021 (அ)	
<b>ஏற்றுமதி அளவுகள்</b>				
தேயிலை	மில். கிகி	23.9	24.2	1.0
இறப்பர்	மில். கிகி	2.2	0.9	(56.8)
தேங்காய் (உள்ளீட்டு உற்பத்திகள்)	மில். காய்கள்	38.7	51.7	33.6
<b>ஏற்றுமதி விலைகள்</b>				
தேயிலை	ரூ/ கிகி	883.64	921.89	4.3
இறப்பர்	ஐ.அ.டொ/ கிகி	4.72	4.58	(3.0)
	ரூ/ கிகி	396.89	691.79	74.3
தேங்காய்	ஐ.அ.டொ/ கிகி	2.12	3.43	62.0
	ரூ/ காய்	62.21	65.20	4.8
	ஐ.அ.டொ/ காய்	0.33	0.32	(2.6)
<b>சராசரி மொத்த விலை</b>				
தேயிலை	ரூ/ கிகி	644.88	638.13	(1.0)
இறப்பர்	ரூ/ கிகி	440.00	475.00	8.0
தேங்காய் <sup>(அ)</sup>	ரூ/ காய்	-	57.04	-
<b>விற்பனை செய்யப்பட்ட அளவு</b>				
தேயிலை	மில். கிகி	21.3	14.6	(31.5)
<b>இறக்குமதி அளவுகள்</b>				
அரிசி	'000 மெ. தொ	0.9	105.7	11,039.6
கோதுமை மற்றும் சோளம்	'000 மெ. தொ	154.6	86.2	(44.2)
சீனி	'000 மெ. தொ	64.3	60.8	(5.5)
மசகெண்ணெய்	'000 மீட்டர்கள்	734.8	699.5	(4.8)
<b>இறக்குமதி விலைகள் (சராசரி)</b>				
அரிசி	ரூ/மெ.தொ	162,851.56	93,388.85	(42.7)
	ஐ.அ.டொ./மெ.தொ	870.02	463.70	(46.7)
கோதுமை மற்றும் சோளம்	ரூ/மெ.தொ	50,730.53	70,609.19	39.2
	ஐ.அ.டொ./மெ.தொ	271.02	350.59	29.4
சீனி	ரூ/மெ.தொ	86,079.47	110,317.92	28.2
	ஐ.அ.டொ./மெ.தொ	459.87	547.76	19.1
மசகெண்ணெய்	ரூ/ மீட்டர்	9,712.20	17,195.45	77.10
	ஐ.அ.டொ./ மீட்டர்	51.89	85.38	64.60

(அ) தற்காலிகமானது

(ஆ) 2020 திசெம்பரில் கொழும்பு தேங்கு ஏலவிற்பனைகள் நடைபெறவில்லை.

குறியீடுகள்: இலங்கை பெற்றோலிய கூட்டுத்தாண்டம் மற்றும்

ஏலைய பெற்றோலிய ஏற்றுமதியாளர்கள்

லங்கா ஐசி பீஎல்சி

தேசிய இறக்குமதி மற்றும் ஆயுதங்கள் ஆ

கொழும்பு தேயிலை தரகர்கள் சங்கம்

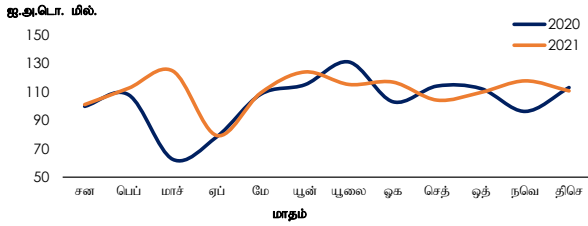
இலங்கை வர்த்தகச் சம்பளமே

தேங்கு அரிவிற்ப்பு அதிகாரசபை

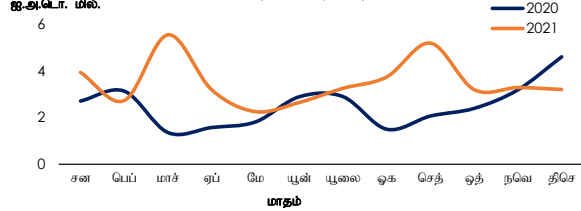
இலங்கைச் சங்கம்

இலங்கை மத்திய வங்கி

**தேயிலை ஏற்றுமதிகள்**



**இறப்பர் ஏற்றுமதிகள்**



**24. சுற்றுலா**

விடயம்	அலகு	2021	2022 (அ)	ஆண்டுக்கு ஆண்டு மாற்றம்
<b>சுற்றுலா வருகைகள்</b>	எண்ணிக்கை			
பெய்ருவரி		3,366	96,507	2,767.1
சனவரி - பெய்ருவரி		5,048	178,834	3,442.7
<b>சுற்றுலாவிலிருந்தான வருவாய்</b>	ஐ.அ.டொ.மில்.			
பெய்ருவரி		9 <sup>(ஆ)</sup>	174 <sup>(ஆ)</sup>	1,878.4
சனவரி - பெய்ருவரி		13 <sup>(ஆ)</sup>	322 <sup>(ஆ)</sup>	2,344.6
	ரூ.மில்.			
பெய்ருவரி		1,702 <sup>(ஆ)</sup>	35,014 <sup>(ஆ)</sup>	1,956.6
சனவரி - பெய்ருவரி		2,538 <sup>(ஆ)</sup>	64,842 <sup>(ஆ)</sup>	2,455.3
<b>தொழிலாளர் பணவழங்கல்கள் (உட்பாய்ச்சல்கள்)</b>	ஐ.அ.டொ.மில்.			
சனவரி		675	259	(61.6)

குறியீடுகள்: இலங்கை மத்திய வங்கி

இலங்கை சுற்றுலா அரிவிற்ப்பு அதிகாரசபை

(அ) தற்காலிகமானது

(ஆ) 2022 மார்ச் 11 அன்று வெளியிடப்பட்ட தரவுகள் பின்வருவன மீது இலங்கை சுற்றுலா அரிவிற்ப்பு அதிகார சபையினால் வழங்கப்பட்ட பிந்திய தரவுகளின் அடிப்படையில் திருத்தம் செய்யப்பட்டுள்ளன.

2021: சுற்றுலாப் பயணி ஒருவரின் சராசரி தங்கும் காலம் 15.1 நாட்களாக அதேபோன்றே காணப்பட்டது.

2021: சுற்றுலாப் பயணி ஒருவரின் ஒரு நாளுக்கான சராசரி செலவீடுதல் ஐ.அ.டொ.வின் 215.8 இலிருந்து 172.6 இற்கு திருத்தம் செய்யப்பட்டுள்ளது.

2022: சுற்றுலாப் பயணி ஒருவரின் சராசரி தங்கும் காலம் 15.1 நாட்களிலிருந்து 10.23 நாட்களுக்கு திருத்தம் செய்யப்பட்டுள்ளது.

2022: சுற்றுலாப் பயணி ஒருவரின் ஒரு நாளுக்கான சராசரி செலவீடுதல் ஐ.அ.டொ.வின் 215.8 இலிருந்து 175.8 இற்கு திருத்தம் செய்யப்பட்டுள்ளது.

25. பன்னாட்டு நிதி

விடயம்	அலகு	2020 திசெம்பர்	2021 நவம்பர்	2021 திசெம்பர்	2021 சனவரி
<b>வெளிநாட்டுச் சொத்துக்கள் (ஊ)</b>					
மொத்த அலுவல்சார் ஒதுக்குகள்	ஐ.அ.டொ.மில்.	5,664	1,588	3,139	2,362
	ரூ.மில்.	1,055,872	320,926	629,242	475,141
மொத்த அலுவல்சார் ஒதுக்குகளின் ஒதுக்குப் போதுமை	இறக்குமதிகளின் மாதங்கள்	4.2	1.0	1.8	1.3
மொத்த ஒதுக்குகள்	ஐ.அ.டொ.மில்.	8,521	4,757	6,122	5,389
	ரூ.மில்.	1,588,343	961,170	1,227,170	1,084,173
மொத்த ஒதுக்குகளின் ஒதுக்குப் போதுமை	இறக்குமதிகளின் மாதங்கள்	6.4	2.9	3.6	3.1
<b>செலாவணி வீதங்கள் (காலத்திற்கான சராசரி)</b>					
		<b>2022 பெப்புருவரி</b>		<b>2022 பெப்புருவரி</b>	
	ரூ/ ஐ.அ.டொ	194.0665		201.7362	
	ரூ/ ஸ்ரேலிங் பவுன்	269.1843		272.9948	
	ரூ/ இந்திய ரூபா	2.6680		2.6933	
	ரூ/ யப்பானிய பென்	1.8436		1.7508	
	ரூ/ யூரோ	234.8204		228.5988	
	ரூ/ சிங்கப்பூர் டொலர்	279.5421		282.5864	
<b>முன்னோக்கிய செலாவணி வீதங்கள் (ஃ)</b>					
	ரூ / ஐ.அ.டொலர்	<b>2022 பெப்புருவரி</b>			
ஒரு மாதம்		200.70			
மூன்று மாதங்கள்		199.68			
ஆறு மாதங்கள்		-			

பெயரளவு விளைவுச் செலாவணி வீதத்தினதும் உண்மை விளைவுச் செலாவணி வீதத்தினதும் கட்டெண்கள் - 24 நாணயக் கூடை (காலத்திற்கான சராசரி)	2021 சனவரி	2022 சனவரி
பெயரளவு விளைவுச் செலாவணி வீதம் (2017 = 100) <sup>(அ)</sup>	80.83	79.17
உண்மை விளைவுச் செலாவணி வீதம் (2017 = 100) <sup>(ஆ)</sup>	88.97	94.66

மூலம்: இலங்கை மத்திய வங்கி

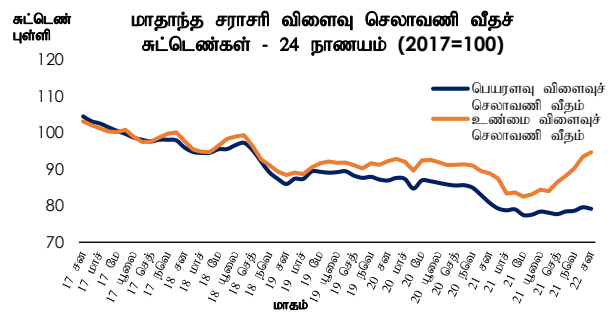
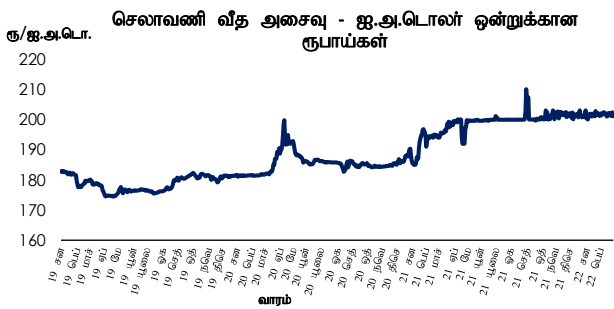
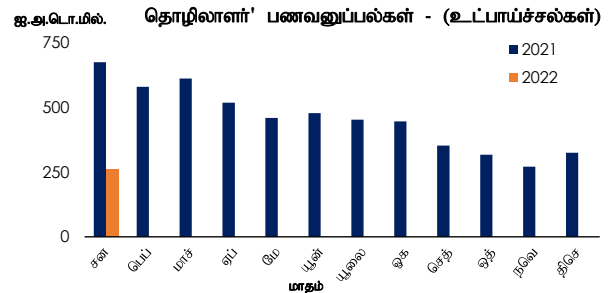
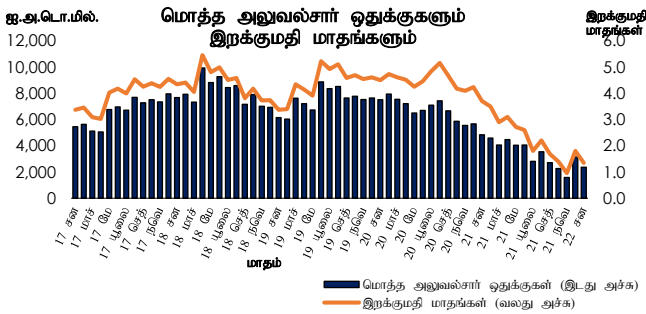
(அ) பன்னாட்டு நிதியத்தடான ஆலோசனையுடன் பகல்தேர சேமிப்புக் கால விசேட பென் கணக்குகளில் உள்ள மீதிகளையும் பத்த இட்தேர்வுக் காப்புறுதிகளான உள்ளடக்குவதற்கு ஒதுக்குத் தரவுகள் திருத்தம் செய்யப்பட்டுள்ளன. 2002 ஒத்தோப் தொடக்கம் வெளிநாட்டுச் சொத்துக்கள் சந்தைப் பெறுமதிகளில் கணிக்கப்படுகின்றன.

(ஆ) ஆசிய தீப்பளவு ஒன்றிய கிடைப்பளவுகள் உள்ளடங்கலாக

(இ) உண்மையான கொடுக்கல்வாங்கல்களின் அடிப்படையில் சனவரி மாதத்தின் இறுதி ஐந்து வேலைநாட்களுக்கான சராசரி

(ஃ) பெயரளவு விளைவு செலாவணி வீதம் என்பது 24 வர்த்தகப் பங்காளிகளினதும் போட்டி நாடுகளினதும் பெயரளவின செலாவணி வீதங்களின் நிறையேற்றப்பட்ட சராசரி ஆகும். நாணயக் கூடையிலுள்ள ஒவ்வொரு நாணயங்களினதும் ஒப்பீட்டு முக்கியத்துவத்தினைப் பிரதிபலிக்கின்ற வர்த்தகப் பங்குகளின் நிறைகள் அடிப்படையாகக் கொண்டவை.

(உ) உண்மை விளைவு செலாவணி வீதம் என்பது கூடையினுள் உள்ளடக்கப்பட்டுள்ள நாணயங்களின் நாடுகளுக்கான பணவீக்க வேறுபாடுகளுக்கான (கொழுப்பு நுகர்வோர் விலைக்கட்டெண் அடிப்படையிலமைந்த) பெயரளவு செலாவணி வீதத்தின் சரிசெய்வதன் மூலம் கணிக்கப்படுகின்றது. 2020 இற்கான உண்மை விளைவு செலாவணி வீதக் கட்டெண்கள் தற்காலிகமானவையாகும்.



சென்மதி நிலுவை - சென்மதி நிலுவை கைநூல் 6 வடிவத்தின் கீழ் நியம விளக்கம்(அ)

ஐ.அ.டொ.மில்.

நடைமுறை மற்றும் மூலதனக் கணக்கு	2020			2021			2019 (ஆ)			2020 (இ)		
	சன-செத் (அ)			சன-செத் (ஆ)			வரவு	பற்று	தேறிய	வரவு	பற்று	தேறிய
<b>பண்டங்கள் மற்றும் பணிகள்</b>	<b>9,972</b>	<b>13,520</b>	<b>(3,547)</b>	<b>10,768</b>	<b>15,885</b>	<b>(5,118)</b>	<b>19,414</b>	<b>24,562</b>	<b>(5,148)</b>	<b>13,083</b>	<b>18,271</b>	<b>(5,189)</b>
<b>பொருட்கள் (*)</b>	<b>7,445</b>	<b>11,782</b>	<b>(4,337)</b>	<b>8,934</b>	<b>14,938</b>	<b>(6,003)</b>	<b>11,940</b>	<b>19,937</b>	<b>(7,997)</b>	<b>10,047</b>	<b>16,055</b>	<b>(6,008)</b>
பொதுவான வணிகப் பொருட்கள்	7,445	11,780	(4,335)	8,934	14,937	(6,002)	11,940	19,935	(7,995)	10,047	16,047	(5,999)
நாணயமற்ற தங்கம்		2.5	(2.5)		0.8	(0.8)		3	(3)		9	(9)
<b>பணிகள்</b>	<b>2,527</b>	<b>1,737</b>	<b>790</b>	<b>1,833</b>	<b>948</b>	<b>886</b>	<b>7,474</b>	<b>4,625</b>	<b>2,849</b>	<b>3,035</b>	<b>2,216</b>	<b>819</b>
போக்குவரத்து	950	825	124	765	530	235	2,339	1,710	630	1,174	1,059	114
கடல் போக்குவரத்து	548	478	70	624	423	201	1,155	820	335	702	635	67
சரக்கு	548	478	70	624	423	201	1,155	820	335	702	635	67
வான் போக்குவரத்து	402	347	55	141	107	34	1,184	889	295	472	424	48
பயணிகள்	341	294	47	72	60	12	1,056	798	258	394	354	40
சரக்கு	61	53	8	69	47	22	128	91	37	78	71	7
பயணம் (உ-)	682	357	325	51	9	42	3,607	1,638	1,969	682	449	234
கட்டடவாக்கம்	7	7	(1)	6	8	(2)	67	35	32	7	10	(3)
காப்புறுதி மற்றும் ஒய்வூதியப் பணிகள்	30	59	(29)	16	60	(43)	137	102	36	39	82	(42)
நிதியியல் பணிகள்	72	177	(105)	75	124	(50)	213	470	(258)	96	220	(125)
தொலைத்தொடர்புட்பட்ட, கணனி மற்றும் தகவல் பணிகள்	759	228	531	893	150	744	1,054	515	539	995	288	706
தொலைத்தொடர்புட்பட்ட பணிகள்	21	25	(5)	25	25	(0)	155	135	21	24	32	(8)
கணனிப் பணிகள்	739	203	536	868	125	744	899	380	519	971	257	714
ஏனைய வியாபாரப் பணிகள்	12	30	(18)	12	21	(8)	35	78	(43)	16	37	(21)
அரசாங்கப் பொருட்கள் மற்றும் பணிகள் வே.எ.குறிப்பிடக்கூடியவை	16	54	(38)	14	47	(32)	21	77	(56)	26	70	(44)
<b>முதலிலை வருமானம்</b>	<b>154</b>	<b>1,809</b>	<b>(1,655)</b>	<b>92</b>	<b>1,553</b>	<b>(1,460)</b>	<b>252</b>	<b>2,713</b>	<b>(2,462)</b>	<b>198</b>	<b>2,300</b>	<b>(2,101)</b>
ஊழியர்களின் ஊதியங்கள்	24	93	(69)	22	54	(31)	31	130	(99)	36	132	(96)
முதலீட்டு வருமானம்	129	1,716	(1,586)	70	1,499	(1,429)	220	2,583	(2,363)	162	2,167	(2,006)
நேரடி முதலீடு	13	485	(472)	12	492	(480)	26	855	(828)	17	619	(602)
பங்கீலாபங்கள்	10	331	(321)	9	307	(298)	14	595	(581)	14	428	(414)
மீள் முதலீட்டு வருமானம்	2	154	(151)	3	185	(182)	13	260	(247)	3	191	(188)
சொத்துப்பட்டியல் முதலீடு		716	(716)		642	(642)		1,044	(1,044)		932	(932)
பங்குரிமை மூலதனம்		18	(18)		21	(21)		67	(67)		18	(18)
வட்டி		698	(698)		621	(621)		976	(976)		914	(914)
குறுங்காலம்		2	(2)		0.1	(0.1)		8	(8)		2	(2)
நீண்டகாலம்		695	(695)		621	(621)		969	(969)		911	(911)
ஏனைய முதலீடு	48	515	(468)	33	365	(332)	97	685	(588)	56	617	(560)
ஒதுக்குச் சொத்துக்கள்	69		69	25		25	97		97	89		89
<b>இரண்டாந்தர வருமானம்</b>	<b>5,061</b>	<b>661</b>	<b>4,400</b>	<b>4,581</b>	<b>220</b>	<b>4,361</b>	<b>6,726</b>	<b>960</b>	<b>5,766</b>	<b>7,117</b>	<b>910</b>	<b>6,207</b>
பொது அரசாங்கம் (ஊ)	12		12	3		3	9		9	13		13
தனியாள் மாற்றல்கள்	5,049	661	4,388	4,577	220	4,357	6,717	960	5,757	7,104	910	6,194
இதில், தொழிலாளர் பணவனுப்பல்கள்	5,049			4,577			6,717			7,104		
<b>நடைமுறைக் கணக்கு</b>	<b>15,187</b>	<b>15,990</b>	<b>(803)</b>	<b>15,441</b>	<b>17,658</b>	<b>(2,217)</b>	<b>26,392</b>	<b>28,236</b>	<b>(1,843)</b>	<b>20,398</b>	<b>21,481</b>	<b>(1,083)</b>
<b>மூலதனக் கணக்கு</b>	<b>44</b>	<b>17</b>	<b>27</b>	<b>34</b>	<b>19</b>	<b>15</b>	<b>51</b>	<b>28</b>	<b>23</b>	<b>51</b>	<b>23</b>	<b>28</b>
மூலதன மாற்றல்கள்	44	17	27	34	19	15	51	28	23	51	23	28
பொது அரசாங்கம் (ஊ)	22		22	6		6	16		16	24		24
தனியாள் மூலதன மாற்றல்கள்	22	17	5	28	19	9	34	28	7	27	23	4
<b>நடைமுறைக் கணக்கு + மூலதனக் கணக்கு</b>	<b>15,231</b>	<b>16,007</b>	<b>(776)</b>	<b>15,474</b>	<b>17,677</b>	<b>(2,202)</b>	<b>26,443</b>	<b>28,263</b>	<b>(1,820)</b>	<b>20,449</b>	<b>21,504</b>	<b>(1,055)</b>

(அ) மேலே எடுத்துரைக்கப்படுபவை பன்னாட்டு நாணய நிதியத்தின் 6 ஆவது பதிப்பு (2009), சென்மதி நிலுவைக் கையேட்டிற்கு சாத்தியமானவிற்கு பின்பற்றப்பட்டமையினை இணங்குகின்றது.

மூலம்: இலங்கை மத்திய வங்கி

(ஆ) திருத்தப்பட்டது

(இ) தற்காலிகமானது

(ஈ) ஏற்றுமதிகள் மற்றும் இறக்குமதிகள் என்பன முறையே கப்பல் வரை இலவசம் மற்றும் செலவு காப்புறுதி மற்றும் கப்பற்செலவுப் பெறுமதி அடிப்படையில் பதிவுசெய்யப்பட்டுள்ளன.

(உ) வதிவற்றவர்களுக்கு வழங்கப்பட்ட பயணிகள் சேவைகள் போக்குவரத்துப் பணிகளில் உள்ளடக்கப்பட்டுள்ளன.

(ஊ) நிகழ்ச்சித்திட்ட, உணவு மற்றும் பண்ட உதவி, காசு மற்றும் தொழில்நுட்ப உதவி வடிவில் கிடைக்கப்பட்ட உடனடிக் கொடைகளை உள்ளடக்குகின்றது.

(எ) கருத்திட்ட உதவி வடிவில் கிடைக்கப்பெற்ற உடனடிக் கொடைகளை உள்ளடக்குகின்றது.

சென்மதி நிலுவை - சென்மதி நிலுவை கைநூல் 6 வடிவத்தின் கீழ் நியம விளக்கம்<sup>(ஊ)</sup> (தொடர்ச்சி..)

ஐ.அ.டொ.மில்

நிதியியல் கணக்கு	2020 சன-செத் <sup>(அ)</sup>		2021 சன-செத் <sup>(ஆ)</sup>		2019 <sup>(ஆ)</sup>		2020 <sup>(ஆ)</sup>	
	தேதிய உறுப்பிட்ட பொறுப்புகள்	நிதியியல் சொத்துக்களின் தேதிய வைப்புகள்	தேதிய உறுப்பிட்ட பொறுப்புகள்	நிதியியல் சொத்துக்களின் தேதிய வைப்புகள்	தேதிய உறுப்பிட்ட பொறுப்புகள்	நிதியியல் சொத்துக்களின் தேதிய வைப்புகள்	தேதிய உறுப்பிட்ட பொறுப்புகள்	நிதியியல் சொத்துக்களின் தேதிய வைப்புகள்
<b>நிதியியல் கணக்கு</b>	<b>(1,104)</b>	<b>(1,006)</b>	<b>496</b>	<b>(2,145)</b>	<b>2,974</b>	<b>514</b>	<b>(1,566)</b>	<b>(1,825)</b>
<b>நேரடி முதலீடுகள்</b>	<b>345</b>	<b>11</b>	<b>438</b>	<b>13</b>	<b>743</b>	<b>77</b>	<b>434</b>	<b>15</b>
பங்குரிமை மூலதனம் மற்றும் முதலீட்டு நிதியப் பங்குகள்	164	8	212	9	370	65	211	10
வருவாய்களில் மீள் முதலீடு தனித்த பங்குரிமை மூலதனம்	11	5	27	6	110	52	20	7
நேரடி முதலீட்டு தொழில்முயற்சியில் நேரடி முதலீட்டாவது	11	5	27	6	110	52	20	7
- முதலீட்டுச் சமூக கம்பனிகள்	19	-	24	-	138	-	29	-
- கொடியாதிக்கத்தைக் கம்பனிகள் (மு.சமையுடன் பதிவுசெய்யப்பட்டவை)	(9)	-	2	-	(31)	-	(9)	-
- ஏனைய கம்பனிகள்	-	-	-	-	2	-	-	-
வருவாய்களில் மீள் முதலீடு	154	2	185	3	260	13	191	3
பங்குகள் சாதனங்கள்	180	3	226	4	374	13	223	4
நேரடி முதலீட்டுத் தொழில்முயற்சியில் நேரடி முதலீட்டாவது	180	3	226	4	374	13	223	4
- முதலீட்டுச் சமூக கம்பனிகள்	180	-	226	-	314	-	223	-
பங்குரிமை மூலதனம்	95	-	119	-	216	-	117	-
கம்பனிகளுக்குள்ளான கடன்பாடுகள்	85	-	107	-	115	-	106	-
பங்குகள் மீள்பெறுபவைகள்	-	-	-	-	(17)	-	-	-
- கொடியாதிக்கத்தைக் கம்பனிகள் (மு.சமையுடன் பதிவுசெய்யப்பட்டவை)	-	-	-	-	59	-	-	-
- ஏனைய கம்பனிகள்	-	-	-	-	-	-	-	-
<b>சொத்துப்பொருள்கள் முதலீடுகள்</b>	<b>(1,234)</b>	<b>(1,246)</b>	<b>2,313</b>	<b>(2,383)</b>				
பங்குரிமை மூலதனம் மற்றும் முதலீட்டு நிதியப் பங்குகள்	(206)	-	(217)	-	(4)	-	(217)	-
- கொடியாதிக்கத்தைக் கம்பனிகள் (மு.சமையுடன் பதிவுசெய்யப்பட்டவை)	(206)	-	(217)	-	(4)	-	(217)	-
பங்குகள் பிணையங்கள்	(1,028)	-	(1,029)	-	2,317	-	(2,166)	-
மத்திய வங்கி	-	-	-	-	-	-	-	-
மத்திய வங்கி தனித்த வைப்பு ஏற்றுக்கொள்கின்ற கட்டுத்தரணிகள்	-	-	-	-	(250)	-	-	-
குறுக்காவும்	-	-	-	-	-	-	-	-
நீண்டகாலம்	-	-	-	-	(250)	-	-	-
பொது அரசாங்கம்	(1,028)	-	(1,029)	-	2,567	-	(2,166)	-
குறுக்காவும் (திறைமேரி உணியங்கள்)	(117)	-	(2,8)	-	55	-	(122)	-
நீண்டகாலம்	(911)	-	(1,026)	-	2,513	-	(2,044)	-
திறைமேரி முறிகள்	(396)	-	(25)	-	(388)	-	(431)	-
இலங்கை ஆபீஸ்க்குறி முறிகள்	20	-	(2,43)	-	1	-	22	-
நாட்டிற்கான முறிகள்	(536)	-	(999)	-	2,900	-	(1,635)	-
<b>நிதியியல் பெறுதிகள்</b>	<b>-</b>	<b>-</b>	<b>-</b>	<b>-</b>	<b>-</b>	<b>-</b>	<b>-</b>	<b>-</b>
<b>ஏனைய முதலீடுகள்</b>	<b>(215)</b>	<b>(391)</b>	<b>1,304</b>	<b>779</b>	<b>(82)</b>	<b>100</b>	<b>383</b>	<b>(136)</b>
<b>நாணயம் மற்றும் வைப்புகள்</b>	<b>(260)</b>	<b>(85)</b>	<b>1,501</b>	<b>402</b>	<b>167</b>	<b>(93)</b>	<b>(15)</b>	<b>64</b>
மத்திய வங்கி	400	-	(199)	-	(0,1)	-	400	-
குறுக்காவும்	0,1	-	1	-	(0,1)	-	(0,03)	-
நீண்டகாலம்	400	-	(200)	-	-	-	400	-
மத்திய வங்கி தனித்த வைப்பு ஏற்றுக்கொள்கின்ற கட்டுத்தரணிகள்	(660)	(85)	1,700	402	168	(93)	(415)	64
குறுக்காவும்	(660)	199	1,700	378	168	6	(415)	259
நீண்டகாலம்	-	(284)	-	-	-	(99)	-	(194)
பொது அரசாங்கம்	-	-	-	24	-	-	-	-
ஏனைய துறைகள்	-	-	-	-	-	-	-	-
<b>கடன்கள்</b>	<b>457</b>	<b>(565)</b>	<b>(245)</b>	<b>327</b>				
மத்திய வங்கி	-	-	(29)	-	327	-	(14)	-
பெருங்கடன் மற்றும் பன்னாட்டு நாணய நிதியத்தினால் கடன்கள்	-	-	(29)	-	327	-	(14)	-
ஏனைய குறுக்காவும்	-	-	-	-	-	-	-	-
ஏனைய நீண்டகாலம்	-	-	-	-	-	-	-	-
மத்திய வங்கி தனித்த வைப்பு ஏற்றுக்கொள்கின்ற கட்டுத்தரணிகள்	529	-	(919)	-	(281)	-	75	-
குறுக்காவும்	877	-	(942)	-	(1)	-	403	-
நீண்டகாலம்	(348)	-	24	-	(280)	-	(328)	-
பொது அரசாங்கம்	(9)	-	413	-	(89)	-	169	-
குறுக்காவும்	-	-	-	-	-	-	-	-
நீண்டகாலம்	(9)	-	413	-	(89)	-	169	-
ஏனைய துறைகள் <sup>(ஈ)</sup>	(62)	-	(31)	-	(203)	-	96	-
குறுக்காவும்	-	-	-	-	-	-	-	-
நீண்டகாலம்	(62)	-	(31)	-	(203)	-	96	-
<b>வந்தக கொடுகடன்கள் மற்றும் முற்பணமைகள்</b>	<b>(116)</b>	<b>(173)</b>	<b>478</b>	<b>186</b>	<b>(28)</b>	<b>(4)</b>	<b>185</b>	<b>(224)</b>
மத்திய வங்கி தனித்த வைப்பு ஏற்றுக்கொள்கின்ற கட்டுத்தரணிகள்	-	2	-	(9)	-	(8)	-	9
குறுக்காவும்	-	2	-	(9)	-	(8)	-	9
ஏனைய துறைகள் <sup>(ஈ)</sup>	(116)	(175)	478	195	(28)	4	185	(233)
குறுக்காவும்	(116)	(175)	478	195	(28)	4	185	(233)
<b>ஏனைய கணக்குகள் விடைகடம்பெற்றதக்கவை/செலுத்தத்தக்கவை</b>	<b>(297)</b>	<b>(133)</b>	<b>(109)</b>	<b>191</b>	<b>24</b>	<b>196</b>	<b>(114)</b>	<b>24</b>
மத்திய வங்கி	(297)	-	(109)	-	24	-	(114)	-
குறுக்காவும் <sup>(ஈ)</sup>	(297)	-	(109)	-	24	-	(114)	-
மத்திய வங்கி தனித்த வைப்பு ஏற்றுக்கொள்கின்ற கட்டுத்தரணிகள்	-	(133)	-	191	-	196	-	24
குறுக்காவும்	-	(133)	-	191	-	196	-	24
<b>சிறப்பு எடுப்பவை உரிமையின்</b>	<b>-</b>	<b>-</b>	<b>789</b>	<b>-</b>	<b>-</b>	<b>-</b>	<b>-</b>	<b>-</b>
<b>ஒதுக்குச் சொத்துக்கள்</b>	<b>(626)</b>	<b>(2,938)</b>	<b>337</b>	<b>(1,704)</b>				
நாணயத் தங்கள்	(667)	-	-	(14)	-	-	(667)	-
சிறப்பு எடுப்பவை உரிமைகள்	(5)	-	126,7	6	-	-	(5)	-
பநாநிதித்தரணை ஒதுக்கு நிதியம்	46	-	(3,064)	346	-	-	(1,032)	-
ஏனைய ஒதுக்குச் சொத்துக்கள்	418	-	572	361	-	-	(177)	-
நாணயம் மற்றும் வைப்புகள்	(86)	-	1,192	(174)	-	-	(1,092)	-
நாணய ஆதரவு சமூக மீதான கோரிக்கைகள்	503	-	(619)	535	-	-	914	-
ஏனைய நிறுவனங்கள் மீதான கோரிக்கைகள்	(375)	-	(3,639)	(19)	-	-	(856)	-
பிணையங்கள்	(375)	-	(3,639)	(19)	-	-	(856)	-
பங்குகள் பிணையங்கள்	(375)	-	(3,639)	(19)	-	-	(856)	-
நீண்டகாலம்	(4)	-	2	3	-	-	1	-
ஏனைய கோரிக்கைகள்	-	-	-	-	-	-	-	-
<b>நிதியியல் கணக்கு (தேதிய) (சொத்துக்கள் - பொறுப்புகள்)</b>	<b>98</b>	<b>(2,642)</b>	<b>(2,460)</b>	<b>(260)</b>				
தவறுகள் மற்றும் வழுக்கள்	-	873	-	(440)	-	(640)	-	795

(அ) ஆகக் குறிக்கப்பட்ட சொத்துக்கள் பொதுமுகமுயற்சிகள் மற்றும் தனிப்பட்ட துறைக் கம்பனிகள் என்பவற்றை உள்ளடக்குகின்றது.  
 (ஆ) இலங்கை பெற்றோர்மீதான கட்டுத்தரணைத்தொடர்பு தனிப்பட்ட துறைக் கம்பனிகளினாலும் பெற்றுக்கொள்ளப்பட்ட வந்தகக் கொடுகடன்களை உள்ளடக்குகின்றது.  
 (ஈ) ஆசிய நிதியவை ஒன்றியப் பொறுப்புகளின் தேதிய கொடுக்கல்வாங்கல்கள்

மூலம்: இலங்கை மத்திய வங்கி