

மாதாந்தப்
பொருளாதாரக்
குறிகாட்டிகள்



திசெம்பர்
2021



புள்ளிவிபரத் திணைக்களம்
இலங்கை மத்திய வங்கி

உள்ளடக்கம்

விடயம்	பக்கம்
சுருக்கம்	1
1 நிலையான (2010) விலைகளில் மொத்த உள்நாட்டு உற்பத்தி	1
2 வியாபாரத் தோற்றப்பாட்டு அளவீடு	1
3 வேளாண்மை	2
4 கைத்தொழில் உற்பத்திச் சுட்டெண்	2
5 கொள்வனவு முகாமையாளர் சுட்டெண் - தயாரிப்பு	3
6 வீடமைப்பு மற்றும் கட்டடவாக்கம்	3
7 வலு	3
8 கொள்வனவு முகாமையாளர் சுட்டெண் - பணிகள்	4
9 தொலைத்தொடர்பூட்டல்கள்	4
10 போக்குவரத்து	4
11 துறைமுகப் பணிகள்	5
12 விலைச் சுட்டெண்கள்	5
13 சராசரி சில்லறை விலைகள் - புறக்கோட்டைச் சந்தை	6
14 தொழில்நிலை	6
15 கூலிச் சுட்டெண்கள்	6
16 அரசு நிதி	7
17 நாணயக் கூட்டுக்கள் மற்றும் ஏதுக் காரணிகள்	8
18 வங்கித்தொழில்	9
19 வட்டி வீதங்கள்	10
20 கொடுகடன் அட்டைகள்	11
21 வர்த்தகப்பத்திர வழங்கல்கள்	11
22 பாங்குச் சந்தை	11
23 வெளிநாட்டு வர்த்தகம்	12
24 சுற்றுலா	16
25 பன்னாட்டு நிதி	17

தெரிந்தெடுக்கப்பட்ட பொருளாதாரக் குறிகாட்டிகளின் சுருக்கம் 2021 திசம்பர்

விடயம்	காலம்	அலகு	2020	2021 ^(அ)	ஆ.ஆ மாற்றம்
உண்மைத் துறை					
தேயிலை	நவம்பர்	மில்.கிகி	24.9	20.0	(19.7)
இறப்பர்	நவம்பர்	மில்.கிகி	7.1	5.1	(28.0)
தெங்கு	நவம்பர்	மில்.காப்புகள்	227.5	275.7	21.2
மீன்	நவம்பர்	மில்.கிகி	34.0	34.7	1.9
நெல்	பெரும்போகம் ^(ஆ)	மில்.கிகி	3,196.8	3,061.4	(4.2)
	சிறுபோகம் ^(இ)	மில்.கிகி	1,924.2	-	-
மின்வலு உருவாக்கம்	நவம்பர்	கிவாமா.	1,258	1,337	6.3
	சனவரி - நவம்பர்		14,380	15,151	5.4
கைத்தொழில் உற்பத்திச் சுட்டெண்	நவம்பர்	2015 = 100	106.9	106.2	(0.6)
தேறுவிசு (ஆண்டிற்கு ஆண்டு சதவீத மாற்றம்)	திசம்பர்	2013 = 100	4.6	14.0	-
கொடுவிசு (ஆண்டிற்கு ஆண்டு சதவீத மாற்றம்)	திசம்பர்	2013 = 100	4.2	12.1	-
இறைத் துறை					
அரசினற மற்றும் கொடைகள்	சனவரி - ஒத்தோபர்	ரூ.மில்.	1,136,490	1,156,524	1.8
மீண்டெழும் செலவினம்	சனவரி - ஒத்தோபர்	ரூ.மில்.	2,161,502	2,318,980	7.3
நாணயத் துறை					
பண நிரம்பல்					
குறுகிய பணம் M ₁	நவம்பர் இறுதியில்	ரூ.மில்.	1,094,981.02	1,355,116.97	23.8
விரிந்த பணம் M ₂	நவம்பர் இறுதியில்	ரூ.மில்.	8,264,614.33	9,510,655.14	15.1
திரட்டப்பட்ட விரிந்த பணம் (M _{2b}) ^(*)	நவம்பர் இறுதியில்	ரூ.மில்.	9,135,634.83	10,545,784.87	15.4
விரிந்த பணம் M ₄	நவம்பர் இறுதியில்	ரூ.மில்.	11,194,098.32	12,862,019.02	14.9
பங்குச் சந்தை					
அனைத்து பங்குவிலைச் சுட்டெண்	திசம்பர் இறுதியில்	1985 = 100	6,774.22	12,226.01	80.5
ஸ்பான்டட் அன்ட் புவர் இலங்கை 20 சுட்டெண்	திசம்பர் இறுதியில்	2004 = 1000	2,638.10	4,233.25	60.5
சந்தை மூலதனவாக்கம்	திசம்பர் இறுதியில்	ரூ.பில்.	2,960.65	5,489.17	85.4
வெளிநாட்டுத் துறை					
வெளிநாட்டு வர்த்தகம்					
ஏற்றுமதிகள்	நவம்பர்	ஐ.அ.டொ.மில்.	784	1,211	54.6
இறக்குமதிகள்	நவம்பர்	ஐ.அ.டொ.மில்.	1,384	1,765	27.5
வர்த்தக நிலுவை	நவம்பர்	ஐ.அ.டொ.மில்.	(600)	(553)	(7.8)
சென்மதி நிலுவை					
வர்த்தகக் கணக்கு	சனவரி - செத்தெம்பர்	ஐ.அ.டொ.மில்.	(3,547)	(5,118)	44.3
நடைமுறைக் கணக்கு	சனவரி - செத்தெம்பர்	ஐ.அ.டொ.மில்.	(803)	(2,217)	176.3
நடைமுறை மற்றும் மூலதனக் கணக்குகள்	சனவரி - செத்தெம்பர்	ஐ.அ.டொ.மில்.	(776)	(2,202)	183.9
நிதியியல் கணக்கு (தேறிய)	சனவரி - செத்தெம்பர்	ஐ.அ.டொ.மில்.	(1,006)	(2,145)	113.2
			2021	2021	2021
			செத்தெம்பர்	ஒத்தோபர்	நவம்பர்
			இறுதியில்	இறுதியில்	இறுதியில்
மொத்த ஒதுக்குகள் ^(உ-)		ஐ.அ.டொ.மில்.	6,145	5,643	4,757

(அ) தற்காலக்கமானது

(ஆ) செத்.ஒத். - மாச்.ஒப்.

(இ) ஏப்.மே. - ஒக.செத்.

(*) வெளிநாட்டு நாணய வங்கித்தொழில் பிரிவுகள் உட்பட.

(உ) ஆசிய தீர்ப்பளவு ஒன்றியப் பெறுகைகள் உட்பட.

1. நிலையான (2010) விலைகளில் மொத்த உள்நாட்டு உற்பத்தி

பொருளாதார நடவடிக்கை	3ஆம் காலாண்டு (அ)					
	(ரூ. மில்.)		வளர்ச்சி (%)		வளர்ச்சிக்கான பங்களிப்பு (%)	
	2020 (ஆ)	2021	20/19 (ஆ)	21/20	2020 (ஆ)	2021
வேளாண்மை	175,841	178,885	3.1	1.7	0.2	0.1
கைத்தொழில்	671,488	657,091	0.6	(2.1)	0.2	(0.6)
பணிகள்	1,480,253	1,457,016	2.1	(1.6)	1.2	(0.9)
உற்பத்திகள் மீதான உதவுதொகைகளை கழித்த வரிகள்	208,909	204,496	(2.9)	(2.1)	(0.2)	(0.2)
மொத்த உள்நாட்டு உற்பத்தி	2,536,490	2,497,489	1.3	(1.5)	1.3	(1.5)

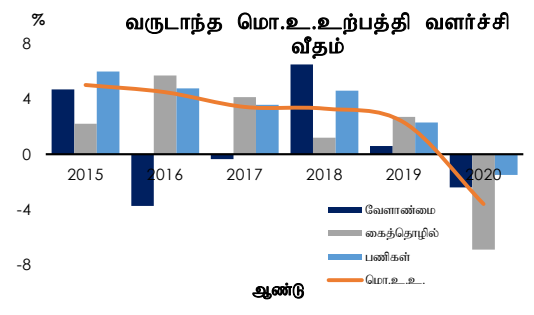
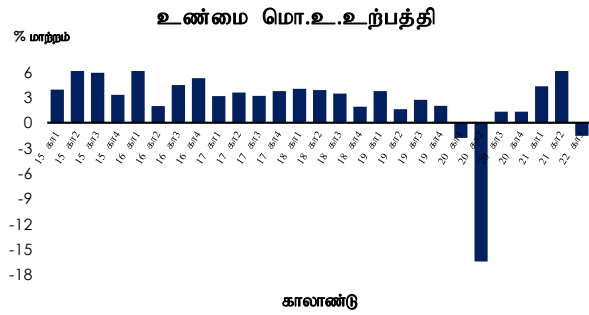
பொருளாதார நடவடிக்கை	வருடாந்தம் (அ)					
	(ரூ. மில்.)		வளர்ச்சி (%)		வளர்ச்சிக்கான பங்களிப்பு (%)	
	2019 (ஆ)	2020	19/18 (ஆ)	20/19	2019 (ஆ)	2020
வேளாண்மை	686,412	669,802	1.0	(2.4)	0.1	(0.2)
கைத்தொழில்	2,608,211	2,427,844	2.6	(6.9)	0.7	(1.8)
பணிகள்	5,678,485	5,595,469	2.2	(1.5)	1.3	(0.8)
உற்பத்திகள் மீதான உதவுதொகைகளை கழித்த வரிகள்	910,242	837,491	2.4	(8.0)	0.2	(0.7)
மொத்த உள்நாட்டு உற்பத்தி	9,883,350	9,530,606	2.3	(3.6)	2.3	(3.6)

(அ) தற்காலிகமானது

(ஆ) திருத்தப்பட்டது

௫

மூலம்: தொகைமதிப்பு மற்றும் புள்ளிவிவரத் திணைக்களம்



2. வியாபாரத் தோற்றப்பாட்டு அளவீடு

வியாபார மனோபாவச் சுட்டெண் (BSI) (அ)	2019				2020				2021			
	கா1	கா2	கா3	கா4	கா1	கா2	கா3	கா4	கா1	கா2	கா3	கா4
வியாபார நிலைமை (மட்டம்)	74	63	64	78	33	20	57	57	88	68	71	-
	(81)	(72)	(80)	(89)	(103)	(10)	(45)	(55)	(82)	(119)	(90)	(90)
இலாபத்தன்மை (ஆண்டிற்கு ஆண்டு)	83	75	89	95	40	44	79	75	102	104	94	-
	(110)	(103)	(92)	(101)	(115)	(17)	(76)	(68)	(98)	(143)	(130)	(130)
தேர்ச்சிபெற்ற தொழிலாளர் கிடைப்பளவு (ஆண்டிற்கு ஆண்டு)	100	99	102	94	78	102	99	102	100	103	99	-
	(97)	(104)	(104)	(106)	(97)	(75)	(120)	(97)	(107)	(103)	(103)	(103)
கேள்வி (ஆண்டிற்கு ஆண்டு)	120	86	87	101	42	28	81	70	130	127	112	-
	(131)	(123)	(121)	(109)	(122)	(45)	(110)	(74)	(103)	(158)	(138)	(138)
விற்பனைகள் (ஆண்டிற்கு ஆண்டு)	125	90	94	110	45	36	81	72	133	122	101	-
	(127)	(119)	(117)	(120)	(126)	(18)	(108)	(78)	(99)	(155)	(140)	(140)
இயலாவுப் பயன்பாடு (ஆண்டிற்கு ஆண்டு)	120	93	88	102	49	49	74	76	118	119	102	-
	(128)	(121)	(115)	(109)	(112)	(32)	(118)	(70)	(100)	(150)	(127)	(127)

மூலம்: இலங்கை மத்திய வங்கி

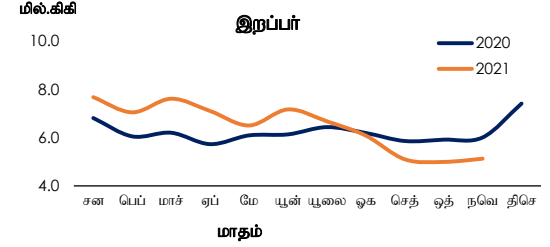
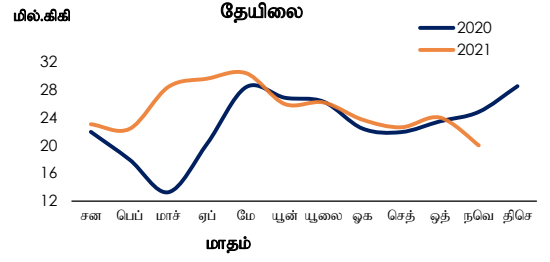
(அ) மேலே அட்டவணையில் எடுத்துரைக்கப்பட்ட வியாபார மனோபாவச் சுட்டெண்கள் உணரப்பட்ட எண்ணிக்கைகளாகக் காணப்படுகின்ற அதேவேளை, அடைப்புக்குறிக்குள் தரப்பட்ட எண்ணிக்கைகள் முன்னுறுகின்ற காலண்டின் போது தரப்பட்ட தொடர்புடைய காலண்டிற்கான பதிலிறுப்பாளர்களின் எதிர்பார்க்கக்கூடிய காண்பிக்கின்றது.

3. வேளாண்மை

விடயம்	அலகு	2020	2021 (அ)	ஆ.ஆ. மாற்றம் (%)
தேயிலை உற்பத்தி	மில்.கிகி.			
நவெம்பர்		24.9	20.0	(19.7)
சனவரி - நவெம்பர்		250.2	278.0	11.1
இறப்பர் உற்பத்தி	மில்.கிகி.			
நவெம்பர்		7.1	5.1	(28.0)
சனவரி - நவெம்பர்		70.8	71.4	0.9
தெங்கு உற்பத்தி	மில்.காய்கள்			
நவெம்பர்		227.5	275.7	21.2
சனவரி - நவெம்பர்		2,561.6	2,852.9	11.4
மின் உற்பத்தி	மில்.கிகி.			
நவெம்பர்		34.0	34.7	1.9
சனவரி - நவெம்பர்		394.1	394.6	0.1
நெல் உற்பத்தி	மில்.கிகி.			
பெரும்போகம் (அ)		3,196.8	3,061.4	(4.2)
சிறுபோகம் (ஆ)		1,924.2	-	-

(அ) தற்காலிகமானது
(ஆ) செத்.\ஒத் - மாச்\ ஏப்.
(இ) ஏப்.\மே- ஓக\ செத்.

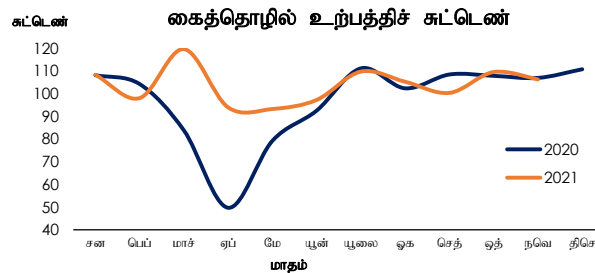
மூலங்கள்: இலங்கை தேயிலைச் சபை
இறப்பர் அபிவிருத்தித் திணைக்களம்
தெங்கு அபிவிருத்தி அதிகார சபை
தொகைமதிப்பு மற்றும் புள்ளிவிபரத் திணைக்களம்
கடற்றொழில் அமைச்சு



4. கைத்தொழில் உற்பத்திச் சுட்டெண் (IIP) (2015=100)

விடயம்	நவெம்பர்		
	2020 (அ)	2021 (ஆ)	ஆ.ஆணிடு மாற்றம் (%)
உணவு உற்பத்திகள்	109.5	110.9	1.3
குடிபானங்கள்	108.7	124.0	14.1
புகையிலை உற்பத்திகள்	76.2	78.7	3.3
புடைவைகள்	128.2	132.1	3.1
அணியும் ஆடைகள்	103.5	106.0	2.4
தோல் மற்றும் தொடர்புடைய உற்பத்திகள்	108.9	80.5	(26.1)
மர மற்றும் மர உற்பத்திகள் அத்துடன் தளபாடங்கள் தவிர்ந்த அடைப்பான்கள்; வைக்கோல் பொருட்கள் மற்றும் பின்னும் பொருட்கள்	80.9	105.5	30.4
கடதாசி மற்றும் கடதாசி உற்பத்திகள்	87.3	84.6	(3.1)
அச்சிடல் மற்றும் ஊடகப் பதிவுகளை மீளத் தயாரித்தல்	130.8	137.2	4.9
நிலக்கரி மற்றும் கத்திகரிக்கப்பட்ட பெற்றோலிய உற்பத்திகள்	109.2	29.9	(72.6)
இரசாயன மற்றும் இரசாயன உற்பத்திகள்	82.4	102.7	24.6
அடிப்படை மருந்தாக்கல் பொருட்கள் மற்றும் மருந்தாக்கல் தயாரிப்புகள்	107.7	122.1	13.4
இறப்பர் மற்றும் பிளாத்திக்கு உற்பத்திகள்	89.4	102.6	14.7
ஏனைய உலோகமல்லா கனிப்பொருள் உற்பத்திகள்	125.8	137.7	9.5
அடிப்படை உலோகங்கள்	133.1	148.5	11.5
உருவாக்கப்பட்ட உலோக உற்பத்திகள் (பொறி சாதனம் தவிர)	120.7	124.1	2.8
மின்சார சாதனங்கள்	67.5	92.2	36.7
பொறி மற்றும் சாதனம் (வே.எ.கு)	108.1	142.0	31.4
தளபாடங்கள்	94.7	82.6	(12.8)
ஏனைய தயாரிப்புகள்	91.3	64.0	(29.8)
தயாரித்தல் குறைக்கான ஒட்டுமொத்த கைத்தொழில்சார் சுட்டெண்	106.9	106.2	(0.6)

(அ) திருத்தப்பட்டது
(ஆ) தற்காலிகமானது



மூலம்: தொலைமதிப்பு மற்றும் புள்ளிவிபரத் திணைக்களம்

5. கொள்வனவு முகாமையாளர் சுட்டெண் - தயாரிப்பு

ஆண்டு	சன	பெப்	மார்ச்	ஏப்	மே	யூன்	யூலை	ஆகத்து	செப்ட	ஒக்ட	நவ	திசெ
2019	54.4	50.6	66.9	41.0	50.7	53.9	55.7	56.6	54.7	57.6	56.0	54.3
2020	54.0	53.6	30.0	24.2	49.3	67.3	64.6	57.9	59.8	40.3	57.6	61.2
2021	60.2	59.4	67.0	44.3	42.1	50.4	57.8	45.1	54.3	60.4	61.9	58.1

மூலம்: இலங்கை மத்திய வங்கி

6. வீடமைப்பு மற்றும் கட்டடவாக்கம்

விடயம்	அலகு	2020	2021 (எ)	ஆ.ஆ. மாற்றம் (%)
பாரிய கொழுப்பு வீடமைப்பு அலுவலிகள் சுட்டெண் (எ)	1995 = 100			
காலாண்டு 1		83.0	133.3	60.6
காலாண்டு 2		40.7	61.9	52.0

சீமெந்து	அலகு	2020	2021 (எ)	ஆ.ஆ. மாற்றம் (%)
மொத்த உள்நாட்டு உற்பத்தி	'000 மெ.தொ			
நவெம்பர்		347	358	3.2
சனவரி - நவெம்பர்		3,537	4,031	14.0
மொத்த இறக்குமதிகள்	'000 மெ.தொ			
நவெம்பர்		183	233	27.1
சனவரி - நவெம்பர்		2,948	2,481	(15.8)
மொத்தம்	'000 மெ.தொ			
நவெம்பர்		530	591	11.5
சனவரி - நவெம்பர்		6,485	6,512	0.4

(அ) தற்காலிகமானது

(ஆ) பாரிய கொழுப்பு பிரதேசத்திலுள்ள ஐந்து மாநகர சபைகள், ஏழு நகர சபைகள் மற்றும் எட்டு பிரதேச சபைகள் மூலம் வழங்கப்படும் வீடமைப்பு அலுவலிகளை உள்ளடக்குகின்றது.

மூலங்கள்: 5 மாநகர சபைகள் (கொழும்பு, தென்வளை-கல்கிசை, சிறீ ஜயவர்த்தனா, கொரடநுவ மற்றும் கடுவெல)

7 நகர சபைகள் (வத்தளை-மடமோல, மேலியகொ., பாணந்தறை, மகநாம, செலியேவா, ஹாரண மற்றும் கொலல்கமுல)

8 பிரதேச சபைகள் (ஹொமகாம, கொங்காவத்த-முல்லேரியா, களனி, அத்தளை, வத்தளை-மடமோல, ஹொரண, பாணந்தறை மற்றும் மஹ)

இலங்கை கங்கம்

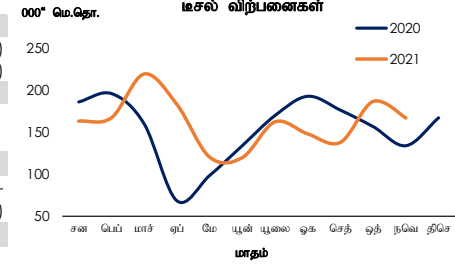
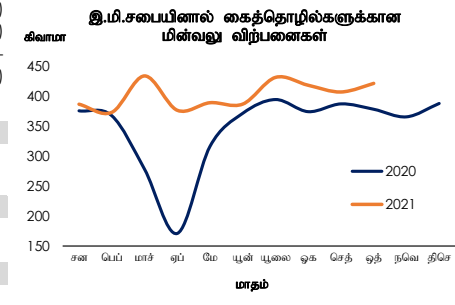
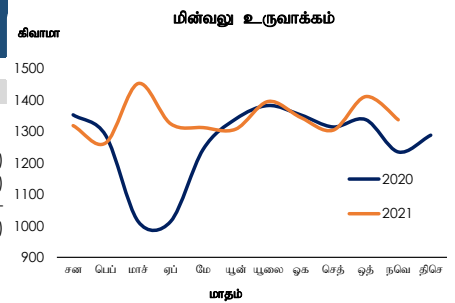
சீமெந்து கைத்தொழிலின் பங்கேற்பாளர்கள்

7. வலு

விடயம்	அலகு	2020	2021 (எ)	ஆ.ஆ. மாற்றம் (%)
மின்வலு உருவாக்கம்(எ)	கி.வா.ம			
நவெம்பர்		1,258	1,337	6.3
இமிச - நிமின்வலு		366	732	99.8
எரிபொருள் எண்ணெய்		132	26	(80.5)
நிலக்கரி		325	302	(7.0)
காற்றாடி		3	23	-
தனியார் துறை		432	254	(41.2)
மரபுவழியற்ற புதுப்பிக்கத்தக்க வலு		167	234	40.0
சனவரி - நவெம்பர்		14,380	15,151	5.4
இமிச - நிமின்வலு		3,622	5,015	38.5
எரிபொருள் எண்ணெய்		1,318	1,048	(20.5)
நிலக்கரி		5,377	5,229	(2.7)
காற்றாடி		3	300	-
தனியார் துறை		4,061	3,559	(12.4)
மரபுவழியற்ற புதுப்பிக்கத்தக்க வலு		1,693	2,260	33.5
கைத்தொழில்களுக்கான மின்வலு விற்பனைகள்	கி.வா.ம			
ஒத்தீதாய்		378	421	11.4
சனவரி - ஒத்தீதாய்		3,411	4,019	17.8
ஊசல் விற்பனைகள்	'000 மெ.தொ			
நவெம்பர்		134	167	24.6
சனவரி - நவெம்பர்		1,673	1,775	6.1
பெற்றோல் விற்பனைகள்	'000 மெ.தொ			
நவெம்பர்		84	124	47.8
சனவரி - நவெம்பர்		1,109	1,186	7.0
உலை எண்ணெய் விற்பனைகள்	'000 மெ.தொ			
நவெம்பர்		88	27	(69.2)
சனவரி - நவெம்பர்		733	552	(24.6)
மண்ணெண்ணெய் விற்பனைகள்	'000 மெ.தொ			
நவெம்பர்		12	17	39.8
சனவரி - நவெம்பர்		161	169	5.3
மசுகெண்ணெய் இறக்குமதிகள்	'000 மெ.தொ			
நவெம்பர்		187	-	-
சனவரி - நவெம்பர்		1,571	1,091	(30.6)
ஏனைய பெற்றோலிய இறக்குமதிகள்	'000 மெ.தொ			
நவெம்பர்		225	461	104.8
சனவரி - நவெம்பர்		3,695	4,076	10.3

(அ) தற்காலிகமானது

(ஆ) கூரையில் பொருத்தப்பட்ட சூரியவலு உருவாக்கம் உட்பட.



மூலங்கள்: இலங்கை மின்சார சபை

இலங்கை பெற்றோலிய சுட்டுத்தாய்

லங்கா ஜூசி மில்லி

இலங்கை கங்கம்

8. கொள்வனவு முகாமையாளர் சுட்டெண் - பணிகள்

ஆண்டு	சன	பெப்	மார்ச்	ஏப்	மே	யூன்	யூலை	ஆக	செத்	ஒத்	நவெ	திசெ
2019	55.8	53.0	56.3	45.3	44.7	53.1	57.1	52.9	52.7	56.9	57.4	60.2
2020	57.0	50.2	32.0	29.8	43.1	50.4	51.4	56.0	54.3	41.8	48.8	55.6
2021	56.2	56.5	62.1	48.9	39.5	51.3	55.7	46.2	52.2	57.9	62.1	62.4

மூலம்: இலங்கை மத்திய வங்கி

9. தொடர்புட்புட்கள்

விடயம்	அலகு	3ஆம் காலாண்டு		ஆ.ஆ. மாற்றம் (%)
		2020	2021 ^(அ)	
தொலைபேசிகள் (நிலையாகப் பொருத்தப்பட்டவை)	எண்ணிக்கை	2,320,628	2,938,317	26.6
கம்பி இணைப்பு சேவை	எண்ணிக்கை	1,240,045	1,265,106	2.0
கம்பிகளற்ற உள்நாட்டு சுற்று இணைப்புகள்	எண்ணிக்கை	1,080,583	1,673,211	54.8
கையடக்கத் தொலைபேசிகள்	எண்ணிக்கை	26,852,718	29,243,633	8.9
பொதுக் கட்டணத் தொலைபேசிகள்	எண்ணிக்கை	469	வி.கி.	-
இணையத்தள வாடிக்கையாளர்கள் ^(ஆ)	எண்ணிக்கை	16,580,400	20,552,850	24.0
தொலைபேசி நுழைவு (கையடக்கத் தொலைபேசி நிங்கலாக)	ஒவ்வொரு 100 ஆட்களுக்கு	10.6	13.3	25.3
தொலைபேசி நுழைவு (கையடக்கத் தொலைபேசி உள்ளடங்கலாக)	ஒவ்வொரு 100 ஆட்களுக்கு	133.1	145.3	9.1

(அ) தற்காலிகமானது

(ஆ) செல்விட இணையத்தள இணைப்புகள் உட்பட வி.கி. விபரம் கிடைக்கவில்லை

மூலங்கள்: இலங்கை தொலைத்தொடர்புகள் ஒழுங்குபடுத்தல் ஆணைக்குழு

தொகைமதிப்பு மற்றும் புள்ளிவிபரத் திணைக்களம்

10. போக்குவரத்து

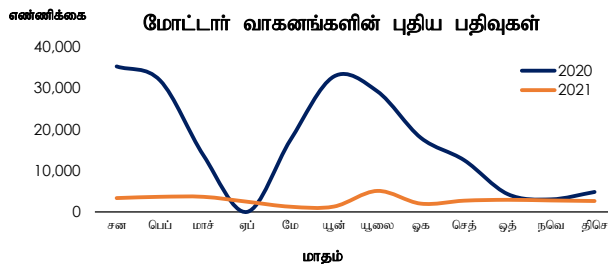
விடயம்	அலகு	2020	2021 ^(அ)	ஆ.ஆ. மாற்றம் (%)
மோட்டார் வாகனங்களின் புதிய பதிவுகள்				
நவெம்பர்	எண்ணிக்கை	3,041	2,778	(8.6)
பேருந்துகள்		20	16	(20.0)
உந்து ஊர்திகள்		254	199	(21.7)
முச்சில்லு வண்டிகள்		29	5	(82.8)
இரட்டை நோக்க ஊர்திகள் ^(ஆ)		123	41	(66.7)
உந்து ஈருருளிகள்		1,856	550	(70.4)
சரக்குப் போக்குவரத்து ஊர்திகள் ^(இ)		242	384	58.7
நில ஊர்திகள் ^(ஈ)		516	1,582	206.6
ஏனையவை ^(உ-)		1	1	-
திசெம்பர்	எண்ணிக்கை	4,830	2,638	(45.4)
பேருந்துகள்		35	19	(45.7)
உந்து ஊர்திகள்		440	134	(69.5)
முச்சில்லு வண்டிகள்		24	4	(83.3)
இரட்டை நோக்க ஊர்திகள் ^(ஆ)		160	118	(26.3)
உந்து ஈருருளிகள்		2,242	636	(71.6)
சரக்குப் போக்குவரத்து ஊர்திகள் ^(இ)		425	446	4.9
நில ஊர்திகள் ^(ஈ)		1,504	1,281	(14.8)
ஏனையவை ^(உ-)		-	-	-
சனவரி - திசெம்பர்	எண்ணிக்கை	202,628	33,850	(83.3)
பேருந்துகள்		578	281	(51.4)
உந்து ஊர்திகள்		21,021	3,495	(83.4)
முச்சில்லு வண்டிகள்		7,150	2,093	(70.7)
இரட்டை நோக்க ஊர்திகள் ^(ஆ)		9,532	771	(91.9)
உந்து ஈருருளிகள்		151,634	8,011	(94.7)
சரக்குப் போக்குவரத்து ஊர்திகள் ^(இ)		3,941	4,432	12.5
நில ஊர்திகள் ^(ஈ)		8,302	14,764	77.8
ஏனையவை ^(உ-)		470	3	(99.4)

(அ) தற்காலிகமானவை (ஆ) ஒற்றை ஊர்திகள் உட்பட

(இ) சரக்கு வண்டிகள், ஏனைய சரக்குப் போக்குவரத்து ஊர்திகள் மற்றும் சிறப்பு நோக்கங்களுக்கான ஊர்திகள்

(ஈ) இழுவை இயந்திரங்கள், கை இழுவை இயந்திரங்கள் மற்றும் ஏனைய நில ஊர்திகள் (உ) நான்கு சில்லு வண்டிகள் மற்றும் மோட்டார் இல்லங்கள்

மூலம்: மோட்டார் போக்குவரத்துத் திணைக்களம்



11. துறைமுகப் பணிகள்

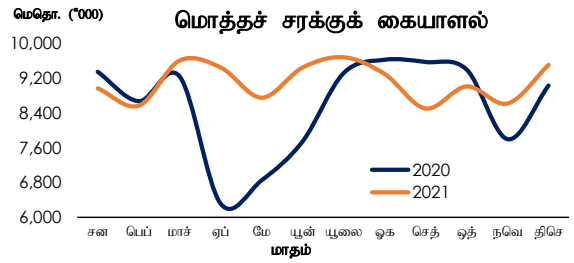
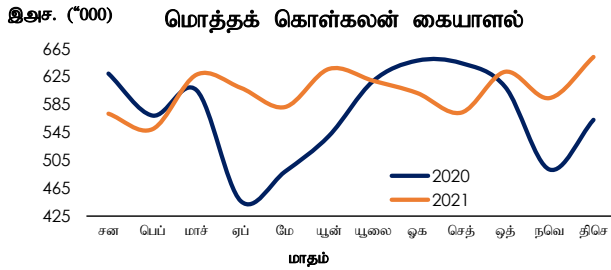
விடயம்	அலகு	2020	2021 (அ)	ஆ.ஆ. மாற்றம் (%)
கப்பல் நெரிசல் (ஆ)				
திசெம்பர்	எண்ணிக்கை	337	357	5.9
சனவரி - திசெம்பர்		4,337	4,180	(3.6)
கொள்கலன் கையாளல்				
உள்நாடு				
திசெம்பர்	இ.அச	104,474	110,411	5.7
சனவரி - திசெம்பர்		1,089,669	1,199,055	10.0
மாற்றிக் கப்பலேற்றல்				
திசெம்பர்	இ.அச	442,591	522,538	18.1
சனவரி - திசெம்பர்		5,613,461	5,850,047	4.2
மீள அடுக்கி வைத்தல்				
திசெம்பர்	இ.அச	15,962	20,242	26.8
சனவரி - திசெம்பர்		151,632	200,256	32.1
மொத்தக் கொள்கலன் கையாளல்				
திசெம்பர்	இ.அச	563,027	653,191	16.0
சனவரி - திசெம்பர்		6,854,762	7,249,358	5.8
சரக்குக் கையாளல் (ஆ)				
சரக்குகளை அகற்றல்				
திசெம்பர்	மெ.தொ	5,251,015	5,569,101	6.1
சனவரி - திசெம்பர்		59,464,806	62,513,493	5.1
சரக்குகளை ஏற்றுதல்				
திசெம்பர்	மெ.தொ	3,779,137	3,935,697	4.1
சனவரி - திசெம்பர்		43,442,827	46,855,307	7.9
மொத்தச் சரக்கு கையாளல்				
திசெம்பர்	மெ.தொ	9,030,152	9,504,798	5.3
சனவரி - திசெம்பர்		102,907,633	109,368,800	6.3

(அ) தற்காலிகமானவை

மூலம்: இலங்கை துறைமுக அதிகாரசபை

(ஆ) காங்கேசன்துறை, மயிலிட்டி, பருத்தித்துறை மற்றும் காரைநகர் துறைமுகங்களிலிருந்தான தரவுகள் நீங்கலாக.

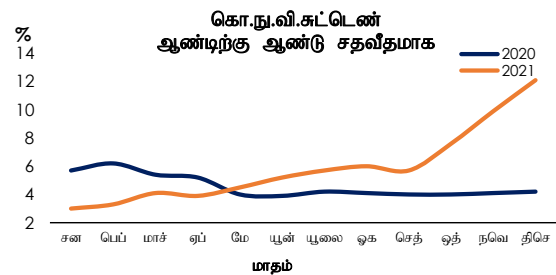
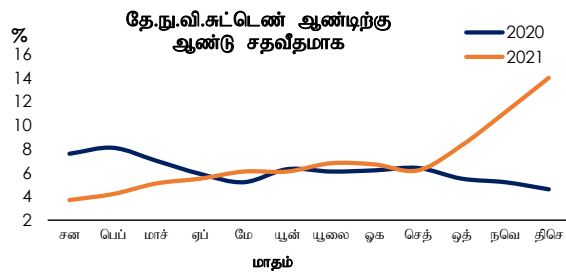
இ.அச = இருபது அடிக்குச் சமமான கொள்கலன் அலகுகள்



12. விலைச் சுட்டெண்கள்

விடயம்	அடிப்படைக் காலம்	2020	2021	ஆ.ஆ.மாற்றம் (%)
தேசிய நுகர்வோர் விலைச் சுட்டெண்				
திசெம்பர்				
முதன்மை	2013=100	141.2	161.0	14.0
மைய		140.5	155.7	10.8
கொழும்பு நுகர்வோர் விலைச் சுட்டெண்				
திசெம்பர்				
முதன்மை	2013=100	138.0	154.7	12.1
மைய		139.7	151.3	8.3

மூலம்: தொகைமதிப்பு மற்றும் புள்ளிவிபரத் திணைக்களம்



13. சராசரி சில்லறை விலைகள் - புறக்கோட்டைச் சந்தை

விடயம்	அலகு	திசெம்பர்		ஆ.ஆண்டு மாற்றம் (%)
		2020	2021	
அரிசி	ரூ/கிகி			
சம்பா அரிசி		வி.கி.	150.00	வி.கி.
நாட்டரிசி		வி.கி.	131.25	வி.கி.
பச்சரிசி (சிவப்பு)		வி.கி.	115.63	வி.கி.
ஏயை உணவு வகைகள்	ரூ/கிகி			
செத்தல் மிளகாய் (இறக்குமதி)		வி.கி.	662.94	வி.கி.
சின்ன வெங்காயம் (உள்ளூர்)		வி.கி.	வி.கி.	வி.கி.
சின்ன வெங்காயம் (இறக்குமதி)		வி.கி.	315.65	வி.கி.
பெரிய வெங்காயம் (உள்ளூர்)		வி.கி.	வி.கி.	வி.கி.
பெரிய வெங்காயம் (இறக்குமதி)		வி.கி.	201.16	வி.கி.
பருப்பு		வி.கி.	262.96	வி.கி.
உருளைக்கிழங்கு (உள்ளூர்)		வி.கி.	281.96	வி.கி.
முட்டை - வெள்ளை (ஒவ்வொன்று)		வி.கி.	24.52	வி.கி.
சீனி - வெள்ளை		வி.கி.	135.26	வி.கி.

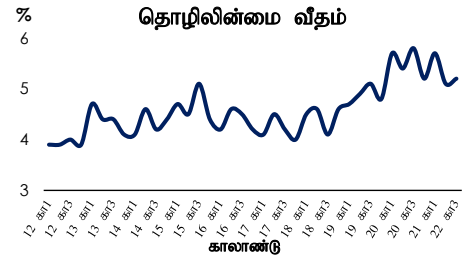
வி.கி. - விபரம் கிடைக்கவில்லை

மூலம்: இலங்கை மத்திய வங்கி

குறிப்பு: 2020 திசெம்பர் காலப்பகுதியில் புறக்கோட்டைச் சந்தை தொழிற்படவில்லை.

14. தொழில்திறமை

விடயம்	அலகு	3ஆம் காலாண்டு	
		2020 ^(அ)	2021 ^(ஆ)
தொழிற்படை பங்கேற்பு வீதம்	சதவீதம்	51.0	49.5
தொழில்திறமை வீதம்		5.8	5.2
பொருளாதார நடவடிக்கை ரீதியான தொழில்திறமை^(ஆ) (மொத்த தொழில்திறமை சதவீதமாக)		2020 கா₂	2021 கா₂(ஆ)
வோண்மை		27.1	27.8
கைத்தொழில்		26.9	25.3
பணிகள்		46.0	46.9



மூலம்: தொகைமதிப்பு மற்றும் புள்ளிவிபரத் திணைக்களம்

(அ) 15 மற்றும் அதற்கு மேற்பட்ட வேலைசெய்யும் வயதுக்கு குடித்தொகை (ஆ) தற்காலிகமானது

(இ) பன்னாட்டு நியம கைத்தொழில் வகைப்படுத்தல் - திருத்தம் 4இனை அடிப்படையாகக் கொண்டது.

15. கூலிச் சுட்டெண்கள்

விடயம்	அலகு	நவம்பர்	
		2020	2021 ^(அ)
பொதுத் துறை ஊழியர்கள்	2016 = 100		
பெயரளவு கூலிவீதச் சுட்டெண்		114.6	114.6
உண்மைக் கூலிவீதச் சுட்டெண் ^(ஆ)		93.3	84.0
முறைசாரா தனியார் துறை ஊழியர்கள்	2012 = 100		
பெயரளவு கூலிவீதச் சுட்டெண்		188.4	219.4
உண்மைக் கூலிவீதச் சுட்டெண் ^(ஆ)		134.4	140.9
வேளாண்மை			
பெயரளவு கூலிவீதச் சுட்டெண்		198.5	222.8
உண்மைக் கூலிவீதச் சுட்டெண் ^(ஆ)		141.6	143.1
கைத்தொழில்			
பெயரளவு கூலிவீதச் சுட்டெண்		192.0	221.4
உண்மைக் கூலிவீதச் சுட்டெண் ^(ஆ)		136.9	142.2
பணிகள்			
பெயரளவு கூலிவீதச் சுட்டெண்		180.6	216.0
உண்மைக் கூலிவீதச் சுட்டெண் ^(ஆ)		128.8	138.7

(அ) தற்காலிகமானது

மூலம்: இலங்கை மத்திய வங்கி

(ஆ) தேசிய நுகர்வோர் விலைச் சுட்டெண் (2013 = 100) இனை அடிப்படையாகக் கொண்டது.

16. அரசு நிதி

விடயம்	அலகு	2020 சன. - ஒத் ^(அ)	2021 சன. - ஒத் ^(ஆ)
மொத்த அரசிறை மற்றும் கொடைகள் ^(ஈ)	ரூ. மில்.	1,136,490	1,156,524
மொத்த அரசிறை ^(ஈ)	ரூ. மில்.	1,133,609	1,154,771
வரி அரசிறை		1,009,504	1,035,173
வரியல்லா அரசிறை		124,105	119,598
கொடைகள் ^(ஈ)	ரூ. மில்.	2,881	1,753
மீண்டெழும் செலவினம் ^(ஈ)	ரூ. மில்.	2,161,502	2,318,980
முலதனச் செலவினம் மற்றும் தேறிய கடன் வழங்கல் ^(ஈ)	ரூ. மில்.	292,223	412,755
நிதியிடல் ^(ஈ)	ரூ. மில்.	1,317,235	1,575,210
உள்நாட்டு நிதியிடல்		1,669,422	1,717,433
வெளிநாட்டு நிதியிடல்		(352,187)	(142,223)

2020 திசெ. இறுதியில்	2021 ஒத். இறுதியில் ^(ஆ)
-------------------------	---------------------------------------

மொத்த வெளிநின்ற அரசு படுகடன்கள் ^(ஈ)	ரூ. மில்.	15,117,247	17,343,876
மொத்த உள்நாட்டு படுகடன்	ரூ. மில்.	9,065,068	10,827,512
முதிர்ச்சியின் படி			
குறுங்காலம்		2,197,594	3,217,527
இதில் திறைசேரி உண்டியல்கள்		1,620,705	2,217,344
மத்திய வங்கி முற்பணங்கள்		153,079	198,168
நடுத்தர மற்றும் நீண்டகாலம்		6,867,473	7,609,985
இதில் திறைசேரி முறிகள்		5,713,300	6,596,421
ரூபாய் கடன்கள்		24,088	24,088
இலங்கை அபிவிருத்தி முறிகள்		486,870	461,494
நிறுவனங்களின் படி			
வங்கியல்லா		4,329,330	4,962,075
வங்கி		4,735,738	5,865,437
மொத்த வெளிநாட்டு படுகடன்	ரூ. மில்.	6,052,179	6,516,364
சலுகை ரீதியான		2,988,113	3,115,670
பல்புடை		1,445,230	1,559,217
இதில் பன்னாட்டு அபிவிருத்தி அமைப்பு		485,638	503,420
ஆசிய அபிவிருத்தி வங்கி		832,880	911,342
இருபுடை		1,542,883	1,556,453
இதில் யப்பான்		619,757	592,279
சலுகை அல்லாதவை		3,064,066	3,400,694

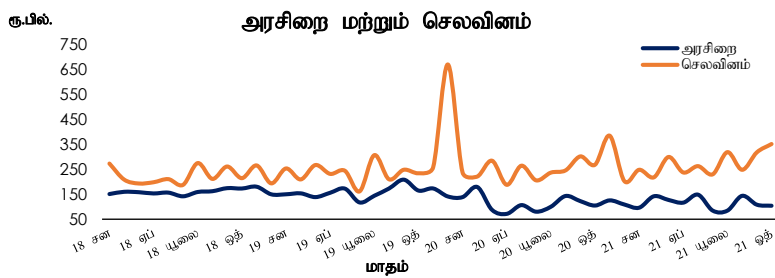
மூலங்கள்: நிதி அமைச்சு இலங்கை மத்திய வங்கி

(அ) 2020 வரவுசெலவுத் திட்ட உரையில் அறிவிக்கப்பட்டவாறு, இறைத் துறை புள்ளிவிபரங்களுக்கான திருத்தங்கள் நீக்கலாக.

(ஆ) தற்காலிகமானது

(இ) அரசிறை, செலவினம் மற்றும் நிதியிடல் எண்தொகைகள் பொருளாதார வகைப்படுத்தலை அடிப்படையாகக் கொண்டுள்ளன.

(ஈ) 2014இல் பன்னாட்டு நாணய நிதியத்தினால் வெளியிடப்பட்ட அரசு நிதிப் புள்ளிவிபரவியல் கையேட்டிலுள்ள அரசு படுகடன் புள்ளிவிபரங்களை தொகுப்பதற்கான வழிகாட்டலின்படி, வெளிநின்ற இலங்கை அபிவிருத்தி முறிகள் மற்றும் வெளிநின்ற நாட்டிற்கான பன்னாட்டு முறிகளின் வதிவற்றோர் உடமைகள், வெளிநாட்டு படுகடனின் கீழ் வகைப்படுத்தப்பட்டதுடன் வெளிநின்ற இலங்கை அபிவிருத்தி முறிகள் மற்றும் வெளிநின்ற நாட்டிற்கான பன்னாட்டு முறிகளின் வதிவோர் உடமைகள் உள்நாட்டுப் படுகடனின் கீழ் வகைப்படுத்தப்பட்டன.



17. நாணயக் கூட்டுக்கள் மற்றும் ஏதுக் காரணிகள்

விடயம்	அலகு	சனவரி தொடக்கத்தில் ^(அ)	நவம்பர் இறுதியில் ^(ஆ)	மாற்றம் (நவம்பர் இறுதியில்)	
				முழுமையான	சதவீதம்
குறுகிய பணநிரம்பல் (M₁)	ரூ.மில்.				
2020		865,466.99	1,094,981.02	229,514.02	26.5
2021		1,177,150.04	1,355,116.97	177,966.94	15.1
பொதுமக்கள் வசமுள்ள நாணயம்					
2020		494,207.86	618,036.69	123,828.83	25.1
2021		641,010.04	735,006.58	93,996.54	14.7
பொதுமக்கள் வசமுள்ள கேள்வி வைப்புகள்					
2020		371,259.13	476,944.33	105,685.19	28.5
2021		536,140.00	620,110.40	83,970.39	15.7
விரிந்த பணநிரம்பல் (M₂)⁽¹⁾	ரூ.மில்.				
2020		6,912,709.91	8,264,614.33	1,351,904.42	19.6
2021		8,495,788.29	9,510,655.14	1,014,866.85	11.9
பொதுமக்கள் வசமுள்ள தவணை மற்றும் சேமிப்பு வைப்புகள் (உயர் திரவத்தன்மை கொண்ட பணம்)	ரூ.மில்.				
2020		6,047,242.92	7,169,633.32	1,122,390.40	18.6
2021		7,318,638.25	8,155,538.16	836,899.91	11.4
ஏதுக் காரணிகள் (M₂)	ரூ.மில்.				
தேறிய வெளிநாட்டுச் சொத்துக்கள்⁽²⁾					
2020		413,592.83	37,990.77	(375,602.06)	(90.8)
2021		54,205.73	(973,217.52)	(1,027,423.25)	(1,895.4)
உள்நாட்டுக் கொடுகடன்					
2020		8,199,017.41	10,130,675.59	1,931,658.18	23.6
2021		10,404,976.03	13,003,267.28	2,598,291.26	25.0
அரசிற்கு (தேறிய)		4,072,585.49	5,685,709.72	1,613,124.23	39.6
அரசு கூட்டுத்தாபனங்களுக்கு		584,273.52	897,439.71	313,166.19	53.6
கூட்டுறவுச் சங்கங்களுக்கு		3,222.63	3,053.57	(169.06)	(5.2)
ஏனைய தனியார் துறையினருக்கு		5,744,894.39	6,417,064.28	672,169.89	11.7
ஏனைய விடயங்கள் (தேறிய)⁽³⁾					
2020		(1,699,900.33)	(1,904,052.02)	(204,151.70)	(12.0)
2021		(1,963,393.46)	(2,519,394.62)	(556,001.16)	(28.3)
திரண்ட விரிந்த பண நிரம்பல் (M_{2b})⁽³⁾	ரூ.மில்.				
2020		7,624,120.67	9,135,634.83	1,511,514.16	19.8
2021		9,405,733.97	10,545,784.87	1,140,050.89	12.1
பொதுமக்களால் வைத்திருக்கப்படும் சீரெய்யப்பட்ட தவணை மற்றும் சேமிப்பு வைப்புகள் (உயர் திரவத்தன்மை கொண்ட பணம்)					
2020		6,758,653.68	8,040,653.82	1,282,000.14	19.0
2021		8,228,583.93	9,190,667.89	962,083.96	11.7
ஏதுக் காரணிகள் (M_{2b})	ரூ.மில்.				
தேறிய வெளிநாட்டுச் சொத்துக்கள்⁽³⁾					
2020		100,701.82	(281,202.88)	(381,904.70)	(379.2)
2021		(209,468.36)	(906,347.26)	(696,878.90)	(332.7)
உள்நாட்டுக் கொடுகடன்					
2020		9,410,739.11	11,467,555.47	2,056,816.36	21.9
2021		11,721,172.79	14,179,123.81	2,457,951.02	21.0
அரசிற்கு (தேறிய)		4,548,061.37	6,074,261.71	1,526,200.34	33.6
அரசு கூட்டுத்தாபனங்களுக்கு		1,002,174.16	1,184,731.87	182,557.71	18.2
கூட்டுறவுச் சங்கங்களுக்கு		3,222.63	3,053.57	(169.06)	(5.2)
ஏனைய தனியார் துறையினருக்கு		6,167,714.63	6,917,076.66	749,362.03	12.1
ஏனைய விடயங்கள் (தேறிய)⁽³⁾					
2020		(1,887,320.26)	(2,050,717.76)	(163,397.50)	(8.7)
2021		(2,105,970.46)	(2,726,991.69)	(621,021.23)	(29.5)
ஒதுக்குப் பணம்	ரூ.மில்.				
2020		932,604.46	936,256.74	3,652.28	0.4
2021		964,439.73	1,287,802.87	323,363.14	33.5
பணப் பெருக்கிகள்					
M₁ பெருக்கி					
2020		0.93	1.17		
2021		1.22	1.05		
M₂ பெருக்கி					
2020		7.41	8.83		
2021		8.81	7.39		
M_{2b} பெருக்கி					
2020		8.18	9.76		
2021		9.75	8.19		

மூலம்: இலங்கை மத்திய வங்கி

(1) M₂ = M₁ + தவணை மற்றும் சேமிப்பு வைப்புகள்

(2) மத்திய வங்கியின் தேறிய வெளிநாட்டுச் சொத்துக்கள் 2002 சனவரியின் ஆரம்பத்திலிருந்து சந்தைப் பெறுமதியினை அடிப்படையாகக் கொண்டவை. இது தேறிய வெளிநாட்டுச் சொத்துக்களினும் தேறிய ஏனைய விடயங்களினும் பிரதிபலிக்கப்படுகின்றன.

(3) இலங்கையில் தொழிற்பெருக்கின்ற வந்தக வங்கிகளின் உள்நாட்டு வங்கித்தொழில் பிரிவுகள் மற்றும் கண்காற்ற வங்கித்தொழில் பிரிவுகள் இரண்டுமும் தொடர்பான கூட்டுத் தரவுகளை உள்ளடக்கிய திரட்டப்பட்ட நாணய அளவீட்டினை அடிப்படையாகக் கொண்டது. இது வதிவோர் வசமுள்ள வெளிநாட்டு நாணய வைப்புகளையும் உள்ளடக்குகிறது. M₁ மற்றும் சீராக்கப்பட்ட உயர் திரவத்தன்மை கொண்ட பணத்தின் மொத்தம் M_{2b} ஆகும். M₁, உள்நாட்டு வங்கித்தொழில் பிரிவின் நாணய அளவீடு மற்றும் திரட்டப்பட்ட நிதி அளவீடு ஆகிய இரண்டு விடயங்களையும் ஒத்ததாகும்.

(அ) 2020 தரவுகள் திருத்தப்பட்டன.

(ஆ) 2021 நவம்பரில் தரவுகள் தற்காலிகமானவை.

(நாணயக் கூட்டுக்கள் மற்றும் ஏதுக் காரணிகள் தொடர்ச்சி...)

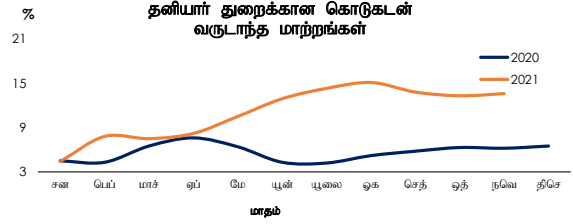
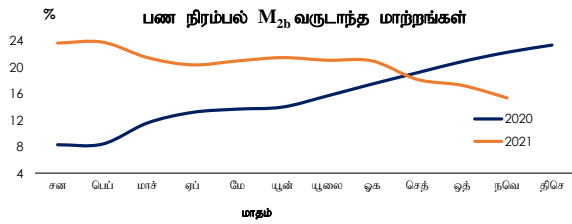
விடயம்	அலகு	சனவரி தொகையில்(₹)	ஒத்தோபர் திறதியில் (₹)(₹)	மாற்றம் (நவெம்பர் திறதியில்)	
				முழுமையான	சதவீதம்
விரிந்த பணநிரம்பல் (M₁) ⁽⁴⁾	ரூ.மில்.				
2020		9,444,524.88	11,194,098.32	1,749,573.44	18.5
2021		11,461,881.28	12,862,019.02	1,400,137.74	12.2
தவணை மற்றும் சேமிப்பு வைப்புகள் (உயர் திரவத்தன்மை கொண்ட பணம்)					
2020		8,644,200.68	10,169,629.11	1,525,428.43	17.6
2021		10,374,005.10	11,575,399.79	1,201,394.69	11.6
ஏதுக் காரணிகள் (M₂)					
தேறிய வெளிநாட்டுச் சொத்துக்கள்					
2020		88,761.02	(288,786.29)	(377,547.31)	(425.4)
2021		(217,108.95)	(922,987.12)	(705,878.17)	(325.1)
உள்நாட்டுக் கொடுகடன்					
2020		12,094,155.09	14,367,252.32	2,273,097.23	18.8
2021		14,652,435.33	17,435,253.97	2,782,818.64	19.0
அரசாங்கத்திற்கு (தேறிய)		5,365,745.76	7,003,702.07	1,637,956.31	30.5
அரசாங்க கூட்டுத்தாபனத்திற்கு		1,002,174.16	1,184,731.87	182,557.71	18.2
தனியார் துறைக்கு		8,284,515.41	9,246,820.03	962,304.63	11.6
ஏனைய விடயம் (தேறிய)					
2020		(2,738,391.23)	(2,884,367.70)	(145,976.48)	(5.3)
2021		(2,973,445.11)	(3,650,247.83)	(676,802.72)	(22.8)
பணப் பெருக்கி					
M₁ பெருக்கி					
2020		10.13	11.96		
2021		11.88	9.99		

மூலம்: இலங்கை மத்திய வங்கி

(4) திட்டிய நாணய அளவீட்டுத் தரவுகள் (உள்நாட்டு வங்கித்தொழில் பிரிவுகள் மற்றும் வெளிநாட்டு வங்கித்தொழில் பிரிவுகள் இரண்டும்) மற்றும் உள்நாட்டு நிறுவனங்களின் அளவீட்டுத் தரவுகள் ஆகியவற்றை உள்ளடக்குகின்ற நதிநீர் அளவீட்டினை அடிப்படையாகக் கொண்டது.

(அ) 2020 தரவுகள் திருத்தப்பட்டன.

(ஆ) 2021 நவம்பரில் தரவுகள் தற்காலிகமானவை.



18. வங்கித்தொழில்

விடயம்	அலகு	நவெம்பர் திறதியில்		மாற்றம் (நவெம்பர் திறதியில்)	
		2020 (₹)	2021 (₹)	முழுமையான	சதவீதம்
உள்நாட்டு வங்கித்தொழில் பிரிவுகள் (உயி)					
வந்தக வங்கிகள் ⁽¹⁾					
கடன்கள் மற்றும் முற்பணங்கள் (மொத்த வெளிநிறுவன)	ரூ. மில்.	6,833,766.43	8,008,502.75	1,174,736.32	17.2
முதலீடுகள் (மொத்த வெளிநிறுவன)					
திரைசேரி உண்டியல்கள்	ரூ. மில்.	748,116.44	543,071.94	(205,044.50)	(27.4)
ஏனைய அரச நிணையங்கள் ⁽²⁾		1,747,255.23	2,465,326.75	718,071.52	41.1
ஏனைய முதலீடுகள்		95,803.01	120,174.96	24,371.95	25.4
மொத்த வைப்புகள்	ரூ. மில்.	8,715,872.80	10,122,598.33	1,406,725.53	16.1
வந்தக வங்கிகளின் திரவத்தன்மை					
மிகையான ஒதுக்கீடுகள் மற்றும் கையிலுள்ள பணம்	ரூ. மில்.	149,613.13	175,893.53	26,280.40	17.6
அழைப்புச் சந்தைக் கடன்பாடு - நவெம்பர் திறதி வாரத்தில்	ரூ. பில்.	119.43	270.47	151.04	126.5
கரைகடந்த வங்கித்தொழில் பிரிவுகள் (கவ3)					
கரைகடந்த வங்கித்தொழில் பிரிவுகள்	எண்ணிக்கை	24	24		
மொத்தச் சொத்துக்கள்/ பொறுப்புகள்	ரூ. மில்.	1,823,757.18	1,680,174.38	(143,582.80)	(7.9)
சொத்துக்கள்					
கடன்கள் மற்றும் முற்பணங்கள் - வறிமொர்		1,446,748.29	1,271,655.80	(175,092.49)	(12.1)
கடன் மற்றும் முற்பணங்கள் - வறிமொர்		353,406.80	387,636.53	34,229.73	9.7
ஏனைய சொத்துக்கள்		23,602.09	20,882.05	(2,720.04)	(11.5)
பொறுப்புகள்					
வைப்புகள் மற்றும் கடன்பாடுகள் - வறிமொர்		823,525.19	775,914.81	(47,610.38)	(5.8)
வைப்புகள் மற்றும் கடன்பாடுகள் - வறிமொர்		752,470.04	581,104.62	(171,365.42)	(22.8)
ஏனைய பொறுப்புகள்		247,761.95	323,154.95	75,393.00	30.4
தேசிய சேமிப்பு வங்கி					
தவணை மற்றும் சேமிப்பு வைப்புகள்	ரூ. மில்.	1,187,998.42	1,391,469.11	203,470.69	17.1

மூலம்: இலங்கை மத்திய வங்கி

(1) கடன்கள், மேலதிகப் பற்றுக்கள், கொள்வனவு மற்றும் கழிவிடப்பட்ட உண்டியல்கள் (காட்சி உண்டியல்கள் நீங்கலாக இறக்குமதி, ஏற்றுமதி மற்றும் உள்நாட்டு உண்டியல்கள்) உட்பட கடன்கள் மற்றும் முற்பணங்கள்

(2) ரூபாய் நிணையங்களையும் இலங்கை அபிவிருத்தி முறிகளையும் உள்ளடக்கியிருந்தது.

(அ) திருத்தப்பட்டது.

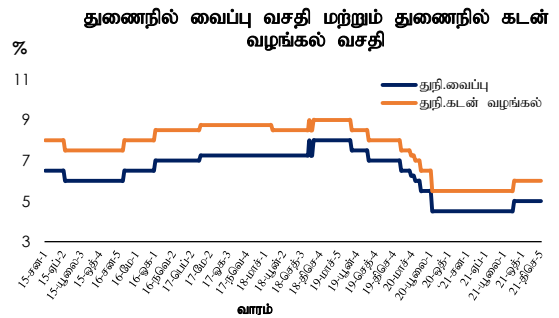
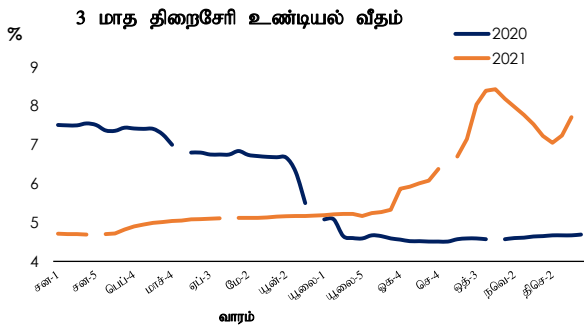
(ஆ) தற்காலிகமானது.

19. வட்டி வீதங்கள்

விடயம்	அலகு	திசெம்பர்		ஆ.ஆ முழுமையான மாற்றும் (அடிப்படைப் புள்ளிகள்)
		2020	2021	
திறைசேரி உண்டியல்கள்⁽¹⁾ (கடந்த வாரம்)	விளைவு			
91 - நாட்கள்	சதவீதம்	4.69	8.16	347
182 - நாட்கள்		4.80	8.33	353
364 - நாட்கள்		5.05	8.24	319
திறைசேரி முறிகள்⁽¹⁾				
2 - வருடங்கள்		-	-	-
3 - வருடங்கள்		5.99	9.70	371
4 - வருடங்கள்		-	-	-
5 - வருடங்கள்		6.79	-	-
6 - வருடங்கள்		-	10.90	-
10 - வருடங்கள்		-	-	-
சராசரி நிறையேற்றப்பட்ட வைப்பு வீதம்⁽²⁾	சதவீதம்	5.80	4.94	(86)
சராசரி நிறையேற்றப்பட்ட நிலையான வைப்பு வீதம்⁽³⁾	சதவீதம்	7.14	5.94	(120)
		2020 நவெம்பர்	2021 நவெம்பர்	
சராசரி நிறையேற்றப்பட்ட புதிய வைப்பு வீதம்⁽⁴⁾	சதவீதம்	4.96	6.27	131
சராசரி நிறையேற்றப்பட்ட புதிய நிலையான வைப்பு வீதம்⁽⁵⁾	சதவீதம்	5.07	6.52	145
		2020 திசெம்பர்	2021 திசெம்பர்	
சராசரி நிறையேற்றப்பட்ட முதன்மைக் கடன் வழங்கல் வீதம்⁽⁶⁾ (இறுதி வாரம்)	சதவீதம்	5.81	8.61	280
அழைப்புப் பண வீதங்கள் (இறுதி மாதம்)	சதவீதம்	4.53-4.55	5.88-6.00	
துணைநிலை வைப்பு வசதி வீதம்⁽⁷⁾	சதவீதம்	4.50	5.00	50
துணைநிலை கடன் வழங்கல் வசதி வீதம்⁽⁸⁾	சதவீதம்	5.50	6.00	50
		2020 நவெம்பர்	2021 நவெம்பர்	
சராசரி நிறையேற்றப்பட்ட கடன் வழங்கல் வீதம்⁽⁹⁾	சதவீதம்	10.55	9.79	(76)
சராசரி நிறையேற்றப்பட்ட புதிய கடன் வழங்கல் வீதம்⁽¹⁰⁾	சதவீதம்	8.71	9.18	47
		2020 நவெம்பர்	2021 நவெம்பர்	
சேமிப்பு வீதங்கள்	சதவீதம்			
வர்த்தக வங்கிகள்		0.10-7.00	0.05-7.00	
தேசிய சேமிப்பு வங்கி		3.50	3.50	
நிலையான வைப்பு வீதங்கள்	சதவீதம்			
வர்த்தக வங்கிகள் (12 மாதங்கள்)		0.25-15.00	0.15-15.00	
தேசிய சேமிப்பு வங்கி (12 மாதங்கள்)		5.25	5.50	
		2020 நவெம்பர்	2021 நவெம்பர்	
நீண்டகால கடன் வழங்கல் வீதங்கள்	சதவீதம்			
அரசு ஈட்டு முதலீட்டு வங்கி		8.73-12.50	7.50-12.50	
தேசிய சேமிப்பு வங்கி		7.00-10.00	7.50-11.50	
தேசிய விடமைப்பு அபிவிருத்தி அதிகார சபை		6.00-9.00	6.00-9.00	

மூலங்கள்: இலங்கை மத்திய வங்கி தொடர்புடைய நிதிப்பயல் நிறுவனங்கள்

- (1) மாதகாலப்பகுதியின் போது இடம்பெற்ற இறுதி ஏலத்தில் சராசரி நிறையேற்றப்பட்ட விளைவு வீதங்கள்
- (2) வர்த்தக வங்கிகளின் சராசரி நிறையேற்றப்பட்ட வைப்பு வீதம் மாதாந்தம் கணிக்கப்படுகின்றது.
- (3) வர்த்தக வங்கிகளின் சராசரி நிறையேற்றப்பட்ட நிலையான வைப்பு வீதம் மாதாந்தம் கணிக்கப்படுகின்றது.
- (4) வர்த்தக வங்கிகளின் சராசரி நிறையேற்றப்பட்ட புதிய வைப்பு வீதம் மாதாந்தம் கணிக்கப்படுகின்றது.
- (5) வர்த்தக வங்கிகளின் சராசரி நிறையேற்றப்பட்ட புதிய நிலையான வைப்பு வீதம் மாதாந்தம் கணிக்கப்படுகின்றது.
- (6) வர்த்தக வங்கிகளின் சராசரி நிறையேற்றப்பட்ட முதன்மைக் கடன்வழங்கல் வீதம் வாராந்தம் கணிக்கப்படுகின்றது.
- (7) 2014 சனவரி 2ஆம் நாள்வரையில் நடைமுறைக்கு வரும்வீதத்தில் துணைநிலை வைப்பு வசதி வீதம் என மீள்பெயரிடப்பட்டது. முன்னைய பெயர் மீள்கொள்வனவு வீதம் என்பதாகும்.
- (8) 2014 சனவரி 2ஆம் நாள்வரையில் நடைமுறைக்கு வரும்வீதத்தில் துணைநிலை கடன் வழங்கல் வீதம் என மீள்பெயரிடப்பட்டது. முன்னைய பெயர் நேர்மாற்று மீள்கொள்வனவுவீதம் என்பதாகும்.
- (9) வர்த்தக வங்கிகளின் சராசரி நிறையேற்றப்பட்ட கடன் வழங்கல் வீதம் மாதாந்தம் கணிக்கப்படுகின்றது.
- (10) வர்த்தக வங்கிகளின் சராசரி நிறையேற்றப்பட்ட புதிய கடன் வழங்கல் வீதம் மாதாந்தம் கணிக்கப்படுகின்றது.



20. கொடுகடன் அட்டைகள்

கொடுகடன் அட்டைகள் (அ)	அலகு	2020	2021	2021
		திசெம்பர் இறுதியில்	ஒத்தோபர் இறுதியில்	நவம்பர் இறுதியில் (ஆ)
தொழிற்பாட்டிலுள்ள அட்டைகளின் மொத்த எண்ணிக்கை	எண்ணிக்கை	1,879,255	1,894,128	1,902,948
உள்நாடு (உள்நாட்டில் மாத்திரம் ஏற்றுக்கொள்ளப்பட்டவை)		17,291	16,125	16,014
உலகளாவியது (உலகளாவிய ரீதியில் ஏற்றுக்கொள்ளப்பட்டவை)		1,861,964	1,878,003	1,886,934
வெளிநின்ற மீதி	ரூ.மில்.	117,260.10	124,219.55	128,095.30
உள்நாடு (உள்நாட்டில் மாத்திரம் ஏற்றுக்கொள்ளப்பட்டவை)		32,760.14	35,839.32	37,109.14
உலகளாவியது (உலகளாவிய ரீதியில் ஏற்றுக்கொள்ளப்பட்டவை)		84,499.96	88,380.23	90,986.15

(அ) உரிமப்பெற்ற வர்த்தக வங்கிகளினால் வழங்கப்பட்டவை
(ஆ) தற்காலிகமானவை

மூலம்: இலங்கை மத்திய வங்கி

21. வர்த்தகப் பத்திர வழங்கல்கள்

விடயம்	அலகு	2020	2021	2021
		திசெம்பர் இறுதியில்	ஒத்தோபர் இறுதியில்	நவம்பர் இறுதியில் (அ)
வர்த்தகப் பத்திர வழங்கல்கள் (ஆ)	ரூ.மில்.			
மொத்த வழங்கல்கள்(இ)		4,525.00	5,142.37	5,142.37
வெளிநின்றவை (காலப்பகுதியின் இறுதியில்)		1,517.62	1,953.63	1,444.16

(அ) தற்காலிகமானவை
(ஆ) உரிமப்பெற்ற வர்த்தக வங்கிகளினாலும் உரிமப்பெற்ற சிறப்பியல்புவாய்ந்த வங்கிகளினாலும் வழங்கப்பட்ட தகவல்களை அடிப்படையாகக் கொண்டது.
(இ) ஆண்டுத் திகதிக்கான மொத்தம்

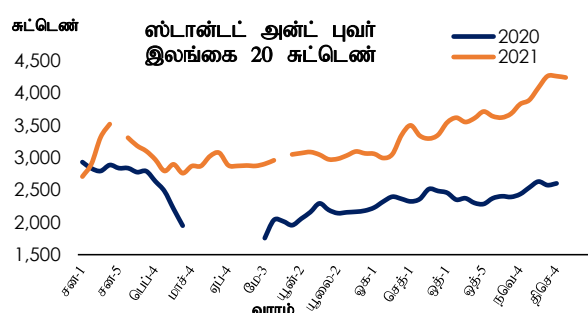
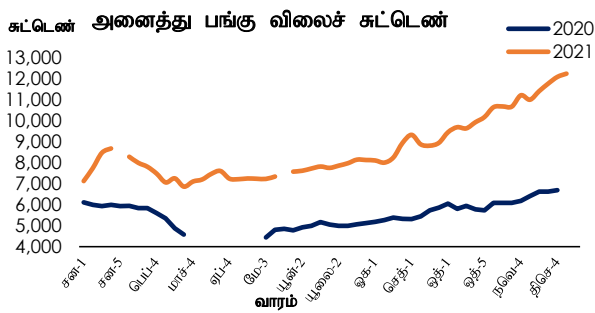
மூலம்: இலங்கை மத்திய வங்கி

22. பங்குச் சந்தை

விடயம்	அலகு	திசெம்பர் இறுதியில்		ஆ.ஆ.மாற்றம் (%)
		2020	2021	
அனைத்து பங்கு விலைச் சுட்டெண்	1985=100	6,774.22	12,226.01	80.5
ஸ்டான்டட் அன்ட் புவர் இலங்கை 20 (S&P SL20)	2004=1000	2,638.10	4,233.25	60.5
சந்தை மூலதனவாக்கம்	ரூ.பில்.	2,960.65	5,489.17	85.4
தேசியமற்ற கொடுக்கல்வாங்கல்கள் (அ)(ஆ)				
கொள்வனவு	ரூ.மில்.	2,323.93	2,304.13	(0.9)
விற்பனைகள்	ரூ.மில்.	5,410.81	4,624.27	(14.5)
தேறிய கொள்வனவுகள்	ரூ.மில்.	(3,086.89)	(2,320.14)	24.8

(அ) மாதத்திற்கான மொத்தம்
(ஆ) 2020 தரவுகள் திருத்தப்பட்டுள்ளன..

மூலம்: கொழும்பு பங்குப் பரிவர்த்தனை



23. வெளிநாட்டு வர்த்தகம்

விடயம்	அலகு	2020	2021 ^(அ)	ஆ.ஆ மாற்றம் (%)
ஏற்றுமதிகள்	ரூ.மில்.			
நவெம்பர்		144,810	244,545	68.9
சனவரி - நவெம்பர்		1,678,399	2,254,688	34.3
இறக்குமதிகள்				
நவெம்பர்		255,692	356,205	39.3
சனவரி - நவெம்பர்		2,689,154	3,652,886	35.8
வர்த்தக நிலுவை				
நவெம்பர்		(110,881)	(111,660)	0.7
சனவரி - நவெம்பர்		(1,010,755)	(1,398,199)	38.3
ஏற்றுமதிகள்	ஐ.அ.டொ. மில்.			
நவெம்பர்		784	1,211	54.6
சனவரி - நவெம்பர்		9,083	11,345	24.9
இறக்குமதிகள்				
நவெம்பர்		1,384	1,765	27.5
சனவரி - நவெம்பர்		14,529	18,396	26.6
வர்த்தக நிலுவை				
நவெம்பர்		(600)	(553)	(7.8)
சனவரி - நவெம்பர்		(5,446)	(7,051)	29.5

(அ) தற்காலிகமானவை

மூலங்கள்: இலங்கை பெற்றோலிய கூட்டுத்தாபனம் மற்றும் ஏனைய பெற்றோலிய ஏற்றுமதியாளர்கள்

லங்கா ஐஐசி பிஎல்சி
தேசிய இரத்தினக்கல் மற்றும் ஆபரணங்கள் அதிகாரசபை
இலங்கை சுற்றுலா அபிவிருத்தி அதிகாரசபை
இலங்கைச் சுங்கம்
இலங்கை மத்திய வங்கி

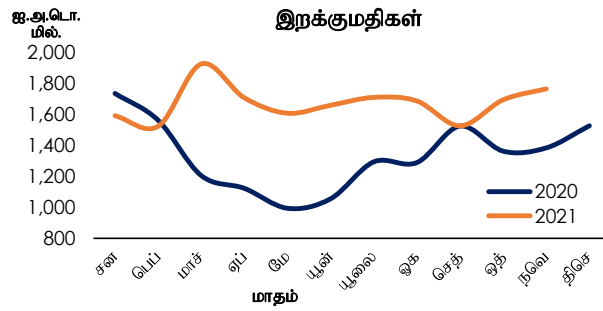
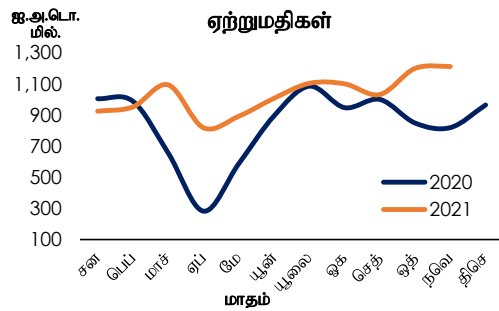
வர்த்தகச் சுட்டெண்கள்^(அ) (2010 = 100)

விடயம்	நவெம்பர்	
	2020	2021 ^(ஆ)
மொத்த ஏற்றுமதிகள்		
பெறுமதி	109.1	168.6
அளவு	127.1	172.8
அலகுப் பெறுமதி	85.8	97.6
மொத்த இறக்குமதிகள்		
பெறுமதி	123.8	157.9
அளவு	147.6	152.3
அலகுப் பெறுமதி	83.9	103.7
வர்த்தக மாற்று விகிதம்	102.3	94.1

(அ) ஐ.அ.டொள் நியதிகளில்

மூலம்: இலங்கை மத்திய வங்கி

(ஆ) தற்காலிகமானது



வெளிநாட்டு வர்த்தகம் - இறக்குமதிகளின் தொகுப்பு

விடயம்	அலகு	2020	2021 ^(ஆ)	ஆ.ஆ. மாற்றம் (%)
முக்கிய இறக்குமதிகள்				
நுகர்வுப் பொருட்கள் - மொத்தம்	ரூ.மில்.			
நவெம்பர்		47,212	61,732	30.8
சனவரி - நவெம்பர்		569,708	680,535	19.5
உணவு மற்றும் குடிபானங்கள்				
நவெம்பர்		23,021	27,433	19.2
சனவரி - நவெம்பர்		258,891	296,186	14.4
மரக்கறிகள்				
நவெம்பர்		6,138	5,972	(2.7)
சனவரி - நவெம்பர்		58,173	69,586	19.6
சீனி				
நவெம்பர்		2,558	6,164	140.9
சனவரி - நவெம்பர்		45,610	49,969	9.6
பால் உற்பத்திகள்				
நவெம்பர்		5,432	2,018	(62.8)
சனவரி - நவெம்பர்		56,124	60,252	7.4
ஏனைய உணவு மற்றும் குடிபானங்கள்				
நவெம்பர்		8,892	13,279	49.3
சனவரி - நவெம்பர்		98,984	116,379	17.6
உணவல்லா நுகர்வுப் பொருட்கள்				
நவெம்பர்		24,191	34,299	41.8
சனவரி - நவெம்பர்		310,817	384,349	23.7
தனிப்பட்ட ஊர்திகள்				
நவெம்பர்		87	142	63.2
சனவரி - நவெம்பர்		52,475	2,433	(95.4)
மருந்து மற்றும் மருந்தாக்கல் பொருட்கள்				
நவெம்பர்		8,671	13,041	50.4
சனவரி - நவெம்பர்		100,208	150,232	49.9
ஏனைய உணவல்லா நுகர்த்தக்கவை				
நவெம்பர்		15,434	21,116	36.8
சனவரி - நவெம்பர்		158,134	231,685	46.5
இடைநிலைப் பொருட்கள் - மொத்தம்				
நவெம்பர்		151,218	205,335	35.8
சனவரி - நவெம்பர்		1,519,161	2,172,342	43.0
எரிபொருள்				
நவெம்பர்		33,063	64,304	94.5
சனவரி - நவெம்பர்		425,674	654,548	53.8
புடவை மற்றும் புடவைப் பொருட்கள்				
நவெம்பர்		40,029	60,017	49.9
சனவரி - நவெம்பர்		388,532	550,212	41.6
வைரங்கள், விலை உயர்ந்த கற்கள் மற்றும் உலோகங்கள்				
நவெம்பர்		4,691	3,349	(28.6)
சனவரி - நவெம்பர்		19,584	25,797	31.7
கோதுமை				
நவெம்பர்		5,159	5,204	0.9
சனவரி - நவெம்பர்		60,105	74,745	24.4
ஏனைய இடைநிலைப் பொருட்கள்				
நவெம்பர்		68,277	72,461	6.1
சனவரி - நவெம்பர்		625,266	867,039	38.7
முதலீட்டுப் பொருட்கள் - மொத்தம்				
நவெம்பர்		57,179	87,544	53.1
சனவரி - நவெம்பர்		597,911	796,692	33.2
பொறி மற்றும் சாதனங்கள்				
நவெம்பர்		36,983	49,840	34.8
சனவரி - நவெம்பர்		363,434	496,840	36.7
ஏனைய முதலீட்டுப் பொருட்கள்				
நவெம்பர்		20,195	37,704	86.7
சனவரி - நவெம்பர்		234,477	299,852	27.9
மொத்த இறக்குமதிகள்^(ஆ)				
நவெம்பர்		255,692	356,205	39.3
சனவரி - நவெம்பர்		2,689,154	3,652,886	35.8

(அ) தற்காலிகமானது

(ஆ) சுங்கத்தரவுகளில் செயல்முறைப்படுத்தலுடன் சேர்த்து பதிவுசெய்யப்பட்டுள்ள எரிபொருள் இறக்குமதிகளின் சரியான மாதாந்தப் பெறுமதிகளை உள்ளடக்குவதற்கு இலங்கை சுங்கத்தின் தரவுகள் சரிசெய்யப்பட்டுள்ளன. அத்தரவுகள் சீபடுத்தலுக்காக தொடர்புடைய நிறுவனங்களிடமிருந்து நேரடியாகப் பெற்றுக்கொள்ளப்பட்டவையாகும்.

மூலங்கள்: இலங்கை பெற்றோலிய கூட்டுத்தாபனம்
லங்கா ஜிஓசி பீஸி
இலங்கைச் சுங்கம்
இலங்கை மத்திய வங்கி

(வெளிநாட்டு வர்த்தகம் தொடர்ச்சி...)

விடயம்	அலகு	2020	2021 (அ)	ஆ.ஆ. மாற்றம் (%)
முக்கிய இறக்குமதிகள்				
நுகர்வுப் பொருட்கள் - மொத்தம்	ஐ.அ.டொ.மில்.			
நவெம்பர்		255.5	305.8	19.7
சனவரி - நவெம்பர்		3,073.9	3,429.4	11.6
உணவு மற்றும் குடிபானங்கள்				
நவெம்பர்		124.6	135.9	9.1
சனவரி - நவெம்பர்		1,396.3	1,495.3	7.1
மரக்கறிகள்				
நவெம்பர்		33.2	29.6	(10.9)
சனவரி - நவெம்பர்		313.3	351.1	12.1
சீனி				
நவெம்பர்		13.8	30.5	120.6
சனவரி - நவெம்பர்		246.4	254.3	3.2
பால் உற்பத்திகள்				
நவெம்பர்		29.4	10.0	(66.0)
சனவரி - நவெம்பர்		302.7	303.6	0.3
ஏனைய உணவு மற்றும் குடிபானங்கள்				
நவெம்பர்		48.1	65.8	36.7
சனவரி - நவெம்பர்		533.9	586.4	9.8
உணவல்லா நுகர்வுப் பொருட்கள்				
நவெம்பர்		130.9	169.9	29.8
சனவரி - நவெம்பர்		1,677.6	1,934.2	15.3
தனிப்பட்ட ஊர்திகள்				
நவெம்பர்		0.5	0.7	49.4
சனவரி - நவெம்பர்		282.4	12.2	(95.7)
மருந்து மற்றும் மருந்தாக்கல் பொருட்கள்				
நவெம்பர்		46.9	64.6	37.7
சனவரி - நவெம்பர்		540.5	754.0	39.5
ஏனைய உணவல்லா நுகர்த்தக்கவை				
நவெம்பர்		83.5	104.6	25.2
சனவரி - நவெம்பர்		854.7	1,167.9	36.7
இடைநிலைப் பொருட்கள் - மொத்தம்				
நவெம்பர்		818.3	1,017.2	24.3
சனவரி - நவெம்பர்		8,211.6	10,940.7	33.2
ளிபொருள்				
நவெம்பர்		178.9	318.6	78.0
சனவரி - நவெம்பர்		2,307.5	3,300.4	43.0
புடவை மற்றும் புடவைப் பொருட்கள்				
நவெம்பர்		216.6	297.3	37.3
சனவரி - நவெம்பர்		2,100.2	2,769.0	31.8
வைரங்கள், விலை உயர்ந்த கற்கள் மற்றும் உலோகங்கள்				
நவெம்பர்		25.4	16.6	(34.6)
சனவரி - நவெம்பர்		106.1	129.8	22.3
கோதுமை				
நவெம்பர்		27.9	25.8	(7.7)
சனவரி - நவெம்பர்		324.0	375.6	15.9
ஏனைய இடைநிலைப் பொருட்கள்				
நவெம்பர்		369.5	359.0	(2.8)
சனவரி - நவெம்பர்		3,373.7	4,365.9	29.4
முதலீட்டுப் பொருட்கள் - மொத்தம்				
நவெம்பர்		309.4	433.7	40.2
சனவரி - நவெம்பர்		3,230.3	4,009.8	24.1
பொறி மற்றும் சாதனங்கள்				
நவெம்பர்		200.1	246.9	23.4
சனவரி - நவெம்பர்		1,964.9	2,501.8	27.3
ஏனைய முதலீட்டுப் பொருட்கள்				
நவெம்பர்		109.3	186.8	70.9
சனவரி - நவெம்பர்		1,265.5	1,508.0	19.2
மொத்த இறக்குமதிகள் (ஆ)				
நவெம்பர்		1,383.7	1,764.6	27.5
சனவரி - நவெம்பர்		14,528.7	18,396.4	26.6

(அ) தற்காலிகமானது

(ஆ) கங்கத்தரவுகளில் செயன்முறைப்படுத்தலுடன் சேர்த்து பதிவுசெய்யப்பட்டுள்ள ளிபொருள் இறக்குமதிகளின் சரியான மாதாந்தப் பெறுமதிகளை உள்ளடக்குவதற்கு இலங்கை கங்கத்தின் தரவுகள் சரிசெய்யப்பட்டுள்ளன. அத்தரவுகள் சிபடுத்தலுக்காக தொடர்புடைய நிறுவனங்களிடமிருந்து நேரடியாகப் பெற்றுக்கொள்ளப்பட்டவையாகும்.

மூலங்கள்: இலங்கை பெற்றோலிய கூட்டுத்தாபனம்

லங்கா ஐசி பிஎல்சி

இலங்கைச் சுங்கம்

இலங்கை மத்திய வங்கி

வேளிநாட்டு வர்த்தகம் - ஏற்றுமதிகளின் தொகுப்பு

விடயம்	அலகு	2020	2021 ^(அ)	ஆ.ஆ. மாற்றம் (%)
முக்கிய ஏற்றுமதிகள்				
தேயிலை	ரூ.மில்.			
நவெம்பர்		17,777	23,748	33.6
சனவரி - நவெம்பர்		209,024	241,073	15.3
இறப்பு				
நவெம்பர்		589	663	12.6
சனவரி - நவெம்பர்		4,718	7,728	63.8
தேங்காய்				
நவெம்பர்		5,285	8,236	55.8
சனவரி - நவெம்பர்		58,963	78,353	32.9
வாசனைத் திரவியங்கள்				
நவெம்பர்		6,239	9,411	50.8
சனவரி - நவெம்பர்		55,634	81,661	46.8
சிறு வேளாண்மை உற்பத்திகள்				
நவெம்பர்		1,398	3,419	144.6
சனவரி - நவெம்பர்		23,548	27,148	15.3
புடவை மற்றும் ஆடைகள்				
நவெம்பர்		60,285	100,541	66.8
சனவரி - நவெம்பர்		733,025	973,777	32.8
இரத்தினக்கல், வைரங்கள் மற்றும் ஆபரணங்கள்				
நவெம்பர்		4,363	5,607	28.5
சனவரி - நவெம்பர்		29,982	50,943	69.9
இறப்பு உற்பத்திகள்				
நவெம்பர்		12,265	19,964	62.8
சனவரி - நவெம்பர்		131,479	190,793	45.1
பெற்றோலிய உற்பத்திகள்				
நவெம்பர்		3,930	11,923	203.4
சனவரி - நவெம்பர்		63,014	90,709	43.9
கனிமப்பொருள் ஏற்றுமதிகள்				
நவெம்பர்		432	704	62.8
சனவரி - நவெம்பர்		3,788	7,824	106.6
ஏனைய ஏற்றுமதிகள்				
நவெம்பர்		32,248	60,330	87.1
சனவரி - நவெம்பர்		365,225	504,678	38.2
மொத்த ஏற்றுமதிகள்^(ஆ)				
நவெம்பர்		144,810	244,545	68.9
சனவரி - நவெம்பர்		1,678,399	2,254,688	34.3
முக்கிய ஏற்றுமதிகள்				
தேயிலை	ஐ.அ.டொலர் மில்.			
நவெம்பர்		96.2	117.6	22.3
சனவரி - நவெம்பர்		1,128.0	1,213.7	7.6
இறப்பு				
நவெம்பர்		3.2	3.3	3.1
சனவரி - நவெம்பர்		25.5	38.9	52.7
தேங்காய்				
நவெம்பர்		28.6	40.8	42.7
சனவரி - நவெம்பர்		318.4	393.9	23.7
வாசனைத் திரவியங்கள்				
நவெம்பர்		33.8	46.6	38.1
சனவரி - நவெம்பர்		300.4	411.1	36.8
சிறு வேளாண்மை உற்பத்திகள்				
நவெம்பர்		7.6	16.9	123.9
சனவரி - நவெம்பர்		127.3	136.4	7.1
புடவை மற்றும் ஆடைகள்				
நவெம்பர்		326.2	498.1	52.7
சனவரி - நவெம்பர்		3,971.3	4,901.9	23.4
இரத்தினக்கல், வைரங்கள் மற்றும் ஆபரணங்கள்				
நவெம்பர்		23.6	27.8	17.6
சனவரி - நவெம்பர்		162.8	256.5	57.6
இறப்பு உற்பத்திகள்				
நவெம்பர்		66.4	98.9	49.0
சனவரி - நவெம்பர்		711.2	960.2	35.0
பெற்றோலிய உற்பத்திகள்				
நவெம்பர்		21.3	59.1	177.7
சனவரி - நவெம்பர்		342.4	455.4	33.0
கனிமப்பொருள் ஏற்றுமதிகள்				
நவெம்பர்		2.3	3.5	49.0
சனவரி - நவெம்பர்		20.5	39.5	92.8
ஏனைய ஏற்றுமதிகள்				
நவெம்பர்		174.5	298.9	71.3
சனவரி - நவெம்பர்		1,975.3	2,537.9	28.5
மொத்த ஏற்றுமதிகள்^(ஆ)				
நவெம்பர்		783.7	1,211.5	54.6
சனவரி - நவெம்பர்		9,083.0	11,345.4	24.9

மூலங்கள்: இலங்கை பெற்றோலிய கூட்டுத்தாபனம் மற்றும் ஏனைய பெற்றோலிய ஏற்றுமதிப்பாளிகள்

(அ) தற்காலிகமானது

(ஆ) சுங்கத்தரவுகளில் செயல்முறைப்படுத்தலுடன் சேர்த்து பதிவுசெய்யப்பட்டுள்ள பெற்றோலியப் பொருட்கள் மற்றும் இரத்தினக்கற்கள், வைரங்கள் மற்றும் ஆபரணங்களின் ஏற்றுமதிகளின் சரியான மாதாந்தப் பெறுமதிகளை உள்ளடக்குவதற்கு இலங்கைக் சுங்கத்தின் தரவுகள் சரிசெய்யப்பட்டுள்ளன. அத்தரவுகள் சீர்படுத்தலுக்காக தொடர்புடைய நிறுவனங்களிடமிருந்து நேரடியாகப் பெற்றுக்கொள்ளப்பட்டவையாகும்.

தேசிய இரத்தினக்கல் மற்றும் ஆபரண அதிகாரசபை
இலங்கைக் சுங்கம்
இலங்கை மத்திய வங்கி

வேளிநாட்டு வர்த்தகம் - முக்கிய ஏற்றுமதிகள் மற்றும் இறக்குமதிகள் (அளவு மற்றும் விலைகள்)

விடயம்	அலகு	நவம்பர்		ஆ.ஆ. மாற்றம் (%)
		2020	2021 (அ)	
ஏற்றுமதி அளவுகள்				
தேயிலை	மில். கிகி	20.22	25.87	27.9
இறப்பர்	மில். கிகி	1.67	1.03	(38.2)
தேங்காய் (உள்ளீட்டு உற்பத்திகள்)	மில். காய்கள்	43.15	61.08	41.6
ஏற்றுமதி விலைகள்				
தேயிலை	ரூ./ கிகி	879.01	917.96	4.4
இறப்பர்	ஐ.அ.டொ./ கிகி	4.76	4.55	(4.4)
	ரூ./ கிகி	352.34	641.76	82.1
தேங்காய்	ஐ.அ.டொ./ கிகி	1.91	3.18	66.7
	ரூ./ காய்	59.15	70.01	18.4
	ஐ.அ.டொ./ காய்	0.32	0.35	8.4
சராசரி மொத்த விலை				
தேயிலை	ரூ./ கிகி	642.80	625.62	(2.7)
இறப்பர்	ரூ./ கிகி	406.88	515.00	26.6
தேங்காய் ^(ஆ)	ரூ./ காய்	-	61.01	-
விற்பனை செய்யப்பட்ட அளவு				
தேயிலை	மில். கிகி	20.71	25.66	23.9
இறக்குமதி அளவுகள்				
அரிசி	'000 மெ. தொ	1.00	29.01	2,813.6
கோதுமை மற்றும் சோளம்	'000 மெ. தொ	100.82	75.55	(25.1)
சீனி	'000 மெ. தொ	31.64	56.55	78.7
மசகெண்ணெய் ^(இ)	'000 மீட்டர்கள்	1,432.08	-	-
இறக்குமதி விலைகள் (சராசரி)				
அரிசி	ரூ./மெ.தொ	153,203.23	94,241.57	(38.5)
	ஐ.அ.டொ./மெ.தொ	829.07	466.87	(43.7)
கோதுமை மற்றும் சோளம்	ரூ./மெ.தொ	52,092.63	71,133.85	36.6
	ஐ.அ.டொ./மெ.தொ	281.90	352.40	25.0
சீனி	ரூ./மெ.தொ	80,846.70	109,007.79	34.8
	ஐ.அ.டொ./மெ.தொ	437.51	540.02	23.4
மசகெண்ணெய் ^(இ)	ரூ./ மீட்டர்	8,477.76	-	-
	ஐ.அ.டொ./ மீட்டர்	45.88	-	-

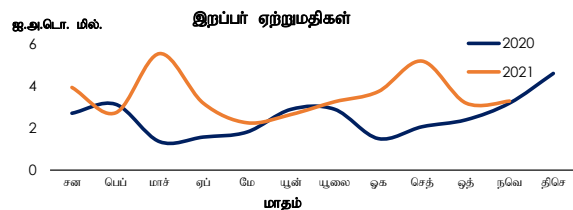
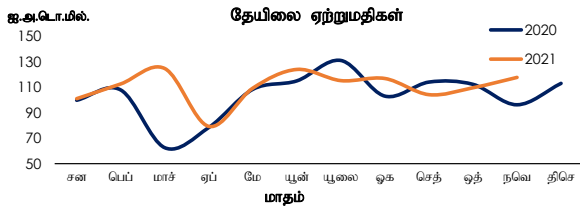
(அ) தற்காலிகமானது

(ஆ) 2020 நவம்பரில் ஏல விற்பனைகள் நடைபெறவில்லை

(இ) 2021 நவம்பரில் மசகு எண்ணெய் இறக்குமதிகள் இடம்பெறவில்லை.

மூலங்கள்: இலங்கை பெற்றோலிய கூட்டுத்தாபனம் மற்றும் ஏலைய பெற்றோலிய ஏற்றுமதியாளர்கள்

லங்கா ஐஐசி பீஸல்சி தேசிய இறத்தினக்கல் மற்றும் ஆயுணர்ச்சிகள் கொழும்பு தேயிலை தரக்கள் சங்கம் இலங்கை வர்த்தகச் சம்மேளனம் தெங்கு அபிவிருத்தி அதிகாரசபை இலங்கைக் கங்கம் இலங்கை மத்திய வங்கி



24. சுற்றுலா

விடயம்	அலகு	2020	2021 (அ)	ஆண்டுக்கு ஆண்டு மாற்றம்
சுற்றுலா வருகைகள்	எண்ணிக்கை			
திசெம்பர்		393	89,506	22,675.1
சனவரி - திசெம்பர்		507,704	194,495	(61.7)
சுற்றுலாவிலிருந்தான வருவாய்	ஐ.அ.டொ.மில்.			
திசெம்பர்		0.5 ^(ஆ)	120 ^(இ)	22,675.1
சனவரி - திசெம்பர்		682 ^(ஆ)	261 ^(இ)	(61.7)
	ரூ.மில்.			
திசெம்பர்		99 ^(ஆ)	24,229 ^(இ)	24,404.9
சனவரி - திசெம்பர்		124,189 ^(ஆ)	52,553 ^(இ)	(57.7)
தொழிலாளர் பணவரம்பல்கள் (உட்பாய்ச்சல்கள்)	ஐ.அ.டொ.மில்.			
நவம்பர்		612	271	(55.6)
சனவரி - நவம்பர்		6,291	5,166	(17.9)

(அ) தற்காலிகமானது

(ஆ) சராசரி தங்கும் காலம் மற்றும் நாளொன்றுக்குச் செலவிடுகின்ற சராசரி மதிப்பீடுகள் என்பன மீது 2020 இற்கான இலங்கை சுற்றுலா அபிவிருத்தி அதிகார சபை அளவீட்டுப் பெறுபேறுகளின் அடிப்படையில் திருத்தம் செய்யப்பட்டது.

(இ) சராசரி தங்கும் காலம் மற்றும் நாளொன்றுக்குச் செலவிடுகின்ற சராசரி மதிப்பீடுகள் என்பன மீது 2021 இற்கான இலங்கை சுற்றுலா அபிவிருத்தி அதிகார சபை அளவீட்டுப் பெறுபேறுகளின் அடிப்படையில் திருத்தம் செய்யப்பட்டன.

மூலங்கள்: இலங்கை மத்திய வங்கி

இலங்கை சுற்றுலா அபிவிருத்தி அதிகாரசபை

25. பன்னாட்டு நிதி

விடயம்	அலகு	2020 திசெம்பர்	2021 செப்டெம்பர்	2021 ஒத்தோபர்	2021 நவெம்பர்
வெளிநாட்டுச் சொத்துக்கள் (அ) (ஆ)					
மொத்த அலுவலர்சார் ஒதுக்குகள்	ஐ.அ.டொ.மில். ரூ.மில்.	5,664 1,055,872	2,704 540,798	2,269 458,086	1,588 320,926
மொத்த அலுவலர்சார் ஒதுக்குகளின் ஒதுக்குப் போதுமை	இறக்குமதிகளின் மாதங்கள்	4.2	1.7	1.4	1.0
மொத்த ஒதுக்குகள்	ஐ.அ.டொ.மில். ரூ.மில்.	8,521 1,588,343	6,145 1,228,931	5,643 1,139,143	4,757 961,170
மொத்த ஒதுக்குகளின் ஒதுக்குப் போதுமை	இறக்குமதிகளின் மாதங்கள்	6.4	3.8	3.5	2.9
செலாவணி வீதங்கள் (காலத்திற்கான சராசரி)		2020 திசெம்பர்	2021 திசெம்பர்		
	ரூ/ ஐ.அ.டொ.	187.1822	201.3990		
	ரூ/ ஸ்டிரேலிங் பவுன்	251.4119	268.0297		
	ரூ/ இந்திய ரூபா	2.5335	2.6718		
	ரூ/ யப்பானிய பென்	1.8034	1.7683		
	ரூ/ யூரோ	227.6732	227.6572		
	ரூ/ சிங்கப்பூர் டொலர்	269.1876	281.6045		
முன்னோக்கிய செலாவணி வீதங்கள் (ஈ)		ரூ. / ஐ.அ.டொலர்		2021 திசெம்பர்	
ஒரு மாதம்					193.38
மூன்று மாதங்கள்					184.18
ஆறு மாதங்கள்					-
பெயரளவு விளைவுச் செலாவணி வீதத்தினதும் உண்மை விளைவுச் செலாவணி வீதத்தினதும் கட்டெண்கள் - 24 நாணயக் கூடை (காலத்திற்கான சராசரி)					
			2020 நவெம்பர்	2021 நவெம்பர்	
பெயரளவு விளைவுச் செலாவணி வீதம் (2017 = 100) ^(அ)			84.94	78.63	
உண்மை விளைவுச் செலாவணி வீதம் (2017 = 100) ^(ஆ)			91.13	87.75	

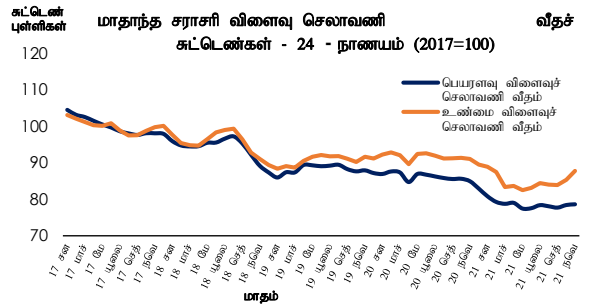
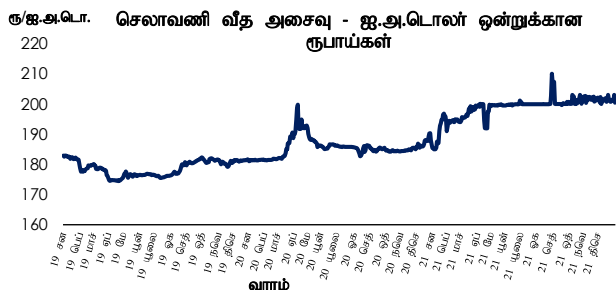
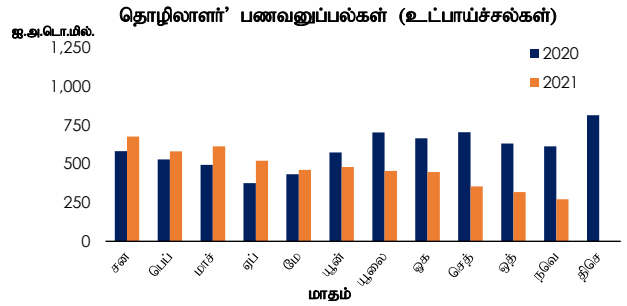
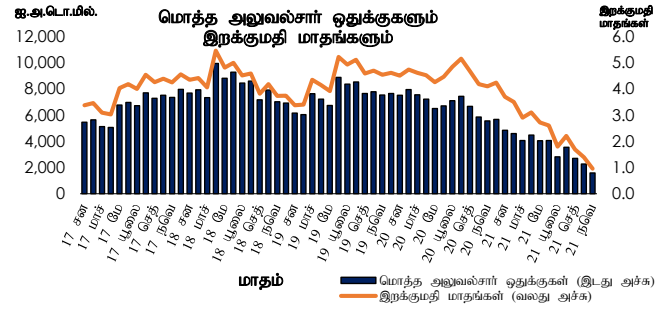
மூலம்: இலங்கை மத்திய வங்கி

(அ) பன்னாட்டு நிதியத்தினதும் ஆலோசனையுடன் பகல்தேர சேமிப்புக் கால வீசெ. பென் கணக்குகளில் உள்ள மீதிகளையும் யுத்த இடநீர்வுக் காப்புறுதிகளான உள்ளடக்குவதற்கு ஒதுக்குத் தரவுகள் திருத்தம் செய்யப்பட்டுள்ளதுடன், 2020 ஒத்தோபர் தொடக்கம் வெளிநாட்டுச் சொத்துக்கள் சந்தைப் பெறுமதிகளில் கணிக்கப்படுகின்றன.

(ஆ) ஆசிய தீப்பளவு ஒன்றிய திட்டப்பளவுகள் உள்ளடங்கலாக (ஆ) உண்மையான உள்நுகர்வகாலங்களான அடிப்படைப்பலகைகள் பரக்கிக் கொடுக்கப்பட்டுள்ளன என்கிற

(*) பெயரளவு விளைவுச் செலாவணி வீதம் என்பது 24 வர்த்தகப் பங்காளிகளினதும் போட்டி நாடுகளினதும் பெயரளவினான செலாவணி வீதங்களின் நிறையேற்றப்பட்ட சராசரி ஆகும். நாணயக் கூடையிலுள்ள ஒவ்வொரு நாணயங்களினதும் ஒப்பீட்டு முக்கியத்துவத்தினைப் பிரதிபலிக்கின்ற வர்த்தகப் பங்குகளின் நிறைகள் அடிப்படையாகக் கொண்டனவாகும்.

(உ) உண்மை விளைவுச் செலாவணி வீதம் என்பது கூடையினுள் உள்ளடக்கப்பட்டுள்ள நாணயங்களின் நாடுகளுடனான பணவீக்க வேறுபாடுகளுக்கான (கொழும்பு ரூக்மீனார் விலைக்கட்டெண் அடிப்படையிலமைந்த) பெயரளவுச் செலாவணி வீதத்தினான சரிசெய்வதன் மூலம் கணிக்கப்படுகின்றது. 2020 இற்கான உண்மை விளைவுச் செலாவணி வீதக் கட்டெண்கள் தற்காலிகமானவையாகும்.



சென்மதி நிலுவை - சென்மதி நிலுவை கைநூல் 6 வடிவத்தின் கீழ் நியம விளக்கம்^(ஊ)

ஐ.அ.டொ.மில்.

நடைமுறை மற்றும் மூலதனக் கணக்கு	2020			2021			2019 ^(அ)			2020 ^(ஆ)		
	சன-செத் ^(அ)			சன-செத் ^(ஆ)			வரவு	பற்று	தேறிய	வரவு	பற்று	தேறிய
பண்டங்கள் மற்றும் பணிகள்	9,972	13,520	(3,547)	10,768	15,885	(5,118)	19,414	24,562	(5,148)	13,083	18,271	(5,189)
பொருட்கள் ^(*)	7,445	11,782	(4,337)	8,934	14,938	(6,003)	11,940	19,937	(7,997)	10,047	16,055	(6,008)
பொதுவான வணிகப் பொருட்கள்	7,445	11,780	(4,335)	8,934	14,937	(6,002)	11,940	19,935	(7,995)	10,047	16,047	(5,999)
நாயைமற்ற தங்கம்		2.5	(2.5)		0.8	(0.8)		3	(3)		9	(9)
பணிகள்	2,527	1,737	790	1,833	948	886	7,474	4,625	2,849	3,035	2,216	819
போக்குவரத்து	950	825	124	765	530	235	2,339	1,710	630	1,174	1,059	114
கடல் போக்குவரத்து	548	478	70	624	423	201	1,155	820	335	702	635	67
சரக்கு	548	478	70	624	423	201	1,155	820	335	702	635	67
வான் போக்குவரத்து	402	347	55	141	107	34	1,184	889	295	472	424	48
பயணிகள்	341	294	47	72	60	12	1,056	798	258	394	354	40
சரக்கு	61	53	8	69	47	22	128	91	37	78	71	7
பயணம் ^(உ-)	682	357	325	51	9	42	3,607	1,638	1,969	682	449	234
கட்டடவாக்கம்	7	7	(1)	6	8	(2)	67	35	32	7	10	(3)
காப்புறுதி மற்றும் ஓய்வூதியப் பணிகள்	30	59	(29)	16	60	(43)	137	102	36	39	82	(42)
நிதியியல் பணிகள்	72	177	(105)	75	124	(50)	213	470	(258)	96	220	(125)
தொலைத்தொடர்புட்டல், கணனி மற்றும் தகவல் பணிகள்	759	228	531	893	150	744	1,054	515	539	995	288	706
தொலைத்தொடர்புட்டல் பணிகள்	21	25	(5)	25	25	(0)	155	135	21	24	32	(8)
கணனிப் பணிகள்	739	203	536	868	125	744	899	380	519	971	257	714
ஏனைய வியாபாரப் பணிகள்	12	30	(18)	12	21	(8)	35	78	(43)	16	37	(21)
அரசாங்கப் பொருட்கள் மற்றும் பணிகள்												
வே.எ.குறிப்பிடக்கூடியவை	16	54	(38)	14	47	(32)	21	77	(56)	26	70	(44)
முதனிலை வருமானம்	154	1,809	(1,655)	92	1,553	(1,460)	252	2,713	(2,462)	198	2,300	(2,101)
ஊழியர்களின் ஊதியங்கள்	24	93	(69)	22	54	(31)	31	130	(99)	36	132	(96)
முதலீடு வருமானம்	129	1,716	(1,586)	70	1,499	(1,429)	220	2,583	(2,363)	162	2,167	(2,006)
நேரடி முதலீடு	13	485	(472)	12	492	(480)	26	855	(828)	17	619	(602)
பங்கிலாபங்கள்	10	331	(321)	9	307	(298)	14	595	(581)	14	428	(414)
மீள் முதலீடு வருமானம்	2	154	(151)	3	185	(182)	13	260	(247)	3	191	(188)
சொத்துப்பட்டியல் முதலீடு		716	(716)		642	(642)		1,044	(1,044)		932	(932)
பங்குரிமை மூலதனம்		18	(18)		21	(21)		67	(67)		18	(18)
வட்டி		698	(698)		621	(621)		976	(976)		914	(914)
குறுங்காலம்		2	(2)		0.1	(0.1)		8	(8)		2	(2)
நீண்டகாலம்		695	(695)		621	(621)		969	(969)		911	(911)
ஏனைய முதலீடு	48	515	(468)	33	365	(332)	97	685	(588)	56	617	(560)
ஒதுக்குச் சொத்துக்கள்	69		69	25		25	97		97	89		89
இரண்டாந்தர வருமானம்	5,061	661	4,400	4,581	220	4,361	6,726	960	5,766	7,117	910	6,207
பொது அரசாங்கம் ^(ஊ)	12		12	3		3	9		9	13		13
தனியாள் மாற்றல்கள்	5,049	661	4,388	4,577	220	4,357	6,717	960	5,757	7,104	910	6,194
இதில், தொழிலாளர் பணவனுப்பல்கள்	5,049			4,577			6,717			7,104		
நடைமுறைக் கணக்கு	15,187	15,990	(803)	15,441	17,658	(2,217)	26,392	28,236	(1,843)	20,398	21,481	(1,083)
மூலதனக் கணக்கு	44	17	27	34	19	15	51	28	23	51	23	28
மூலதன மாற்றல்கள்	44	17	27	34	19	15	51	28	23	51	23	28
பொது அரசாங்கம் ^(எ)	22		22	6		6	16		16	24		24
தனியாள் மூலதன மாற்றல்கள்	22	17	5	28	19	9	34	28	7	27	23	4
நடைமுறைக் கணக்கு + மூலதனக் கணக்கு	15,231	16,007	(776)	15,474	17,677	(2,202)	26,443	28,263	(1,820)	20,449	21,504	(1,055)

மூலம்: இலங்கை மத்திய வங்கி

(அ) மேலே எடுத்துரைக்கப்படுபவை பன்னாட்டு நாயை நிதிப்பத்தின் 6ஆவது பதிப்பு (2009), சென்மதி நிலுவைக் கையேட்டிற்கு சாத்தியமானவிற்கு பின்பற்றப்பட்டமையினை இணைக்கின்றது.

(ஆ) திருத்தப்பட்டது

(இ) தற்காலிகமானது

(ஈ) ஏற்றுமதிகள் மற்றும் இறக்குமதிகள் என்பன முறையே கப்பல் வரை இலவசம் மற்றும் செலவு காப்புறுதி மற்றும் கப்பற்செலவுப் பெறுமதி அடிப்படையில் பதிவுசெய்த

(உ) வதிவற்றவர்களுக்கு வழங்கப்பட்ட பயணிகள் சேவைகள் போக்குவரத்துப் பணிகளில் உள்ளடக்கப்பட்டுள்ளன.

(ஊ) நிகழ்ச்சித்திட்ட, உணவு மற்றும் பண்ட உதவி, காசு மற்றும் தொழில்நுட்ப உதவி வழவில் கிடைக்கப்பட்ட உடனடிக் கொடைகளை உள்ளடக்குகின்றது.

(எ) கருத்திட்ட உதவி வழவில் கிடைக்கப்பெற்ற உடனடிக் கொடைகளை உள்ளடக்குகின்றது.

சென்மதி நிதியவை - சென்மதி நிதியவை கைநூல் 6 வடிவத்தின் கீழ் நிதியம் விளக்கம்^(ஊ) (தொடர்ச்சி..)

ஐ.அ.பொ.மில்.

நிதியியல் கணக்கு	2020 சன-செத்(ஊ)		2021 சன-செத்(ஊ)		2019 (ஊ)		2020 (ஊ)	
	தேதிய உறுப்பிட பொறுப்புகள்	நிதியியல் சொத்துக்களின் தேதிய வைப்புகள்	தேதிய உறுப்பிட பொறுப்புகள்	நிதியியல் சொத்துக்களின் தேதிய வைப்புகள்	தேதிய உறுப்பிட பொறுப்புகள்	நிதியியல் சொத்துக்களின் தேதிய வைப்புகள்	தேதிய உறுப்பிட பொறுப்புகள்	நிதியியல் சொத்துக்களின் தேதிய வைப்புகள்
நிதியியல் கணக்கு	(1,104)	(1,006)	496	(2,145)	2,974	514	(1,566)	(1,825)
நேரடி முதுகூறுகள்	345	11	438	13	743	77	434	15
பங்குரிமை மூலதனம் மற்றும் முதலீட்டு நிதியப் பங்குகள்	164	8	212	9	370	65	211	10
வருவாய்களின் மீள் முதலீடு தனித்த பங்குரிமை மூலதனம்	11	5	27	6	110	52	20	7
நேரடி முதலீட்டு தொழில்முயற்சியில் நேரடி முதலீட்டாளர்	11	5	27	6	110	52	20	7
- முதலீட்டுச் சங்கக் கப்பல்கள்	19	-	24	-	138	-	29	-
- கொடியரிவித்தணைக் கப்பல்கள் (மு.சமையுடன் பதிவுசெய்யப்பட்டாதவை)	(9)	-	2	-	(31)	-	(9)	-
- ஏனைய கப்பல்கள்	-	-	-	-	2	-	-	-
வருவாய்களின் மீள் முதலீடு	154	2	185	3	260	13	191	3
பங்குடன் சாதனங்கள்	180	3	226	4	374	13	223	4
நேரடி முதலீட்டு தொழில்முயற்சியில் நேரடி முதலீட்டாளர்	180	3	226	4	374	13	223	4
- முதலீட்டுச் சங்கக் கப்பல்கள்	180	-	226	-	314	-	223	-
- பங்குரிமை மூலதனம்	95	-	119	-	216	-	117	-
- கப்பல்களுக்குள்ளான கட்டப்படுகள்	85	-	107	-	115	-	106	-
- பங்குடன் மீள்பொருட்பணவுகள்	-	-	-	-	(17)	-	-	-
- கொடியரிவித்தணைக் கப்பல்கள் (மு.சமையுடன் பதிவுசெய்யப்பட்டாதவை)	-	-	-	-	59	-	-	-
- ஏனைய கப்பல்கள்	-	-	-	-	-	-	-	-
சொத்துப்படிமயல் முதலீடுகள்	(1,234)	-	(1,246)	-	2,313	-	(2,383)	-
பங்குரிமை மூலதனம் மற்றும் முதலீட்டு நிதியப் பங்குகள்	(206)	-	(217)	-	(4)	-	(217)	-
- கொடியரிவித்தணைக் கப்பல்கள் (மு.சமையுடன் பதிவுசெய்யப்பட்டாதவை)	(206)	-	(217)	-	(4)	-	(217)	-
பங்குடன் பிணையங்கள்	(1,028)	-	(1,029)	-	2,317	-	(2,166)	-
மத்திய வங்கி	-	-	-	-	-	-	-	-
மத்திய வங்கி தனித்த வைப்பு ஏற்றுக்கொள்ளிய கட்டுத்தர்ப்பணங்கள்	-	-	-	-	(250)	-	-	-
குறுக்காலம்	-	-	-	-	-	-	-	-
நீண்டகாலம்	-	-	-	-	(250)	-	-	-
பொது அரசாங்கம்	(1,028)	-	(1,029)	-	2,567	-	(2,166)	-
குறுக்காலம் (நிறைவேற்ற உண்டியல்கள்)	(117)	-	(28)	-	55	-	(122)	-
நீண்டகாலம்	(911)	-	(1,001)	-	2,513	-	(2,044)	-
நிறைவேற்ற முற்கள்	(396)	-	(25)	-	(388)	-	(431)	-
இலங்கை ஆபீஸ்குத்தி முற்கள்	20	-	(2,43)	-	1	-	22	-
நாட்டிற்குள்ள முற்கள்	(536)	-	(999)	-	2,900	-	(1,635)	-
நிதியியல் பெறுதிகள்	-	-	-	-	-	-	-	-
ஏனைய முதலீடுகள்	(215)	(391)	1,304	779	(82)	100	383	(136)
நாணயம் மற்றும் வைப்புகள்	(260)	(85)	1,501	402	167	(93)	(15)	64
மத்திய வங்கி	400	-	(199)	-	(0.1)	-	400	-
குறுக்காலம்	0.1	-	1	-	(0.1)	-	(0.03)	-
நீண்டகாலம்	400	-	(200)	-	-	-	400	-
மத்திய வங்கி தனித்த வைப்பு ஏற்றுக்கொள்ளிய கட்டுத்தர்ப்பணங்கள்	(660)	(85)	1,700	402	168	(93)	(415)	64
குறுக்காலம்	(660)	199	1,700	378	168	6	(415)	259
நீண்டகாலம்	-	(284)	-	24	-	(99)	-	(194)
பொது அரசாங்கம்	-	-	-	-	-	-	-	-
ஏனைய துறைகள்	-	-	-	-	-	-	-	-
கடன்கள்	457	-	(565)	-	(245)	-	327	-
மத்திய வங்கி	-	-	(29)	-	327	-	(14)	-
கொடுக்கல் மற்றும் பிணைப்பு நாணய நிதியத்தொண்ட கடன்கள்	-	-	(29)	-	327	-	(14)	-
ஏனைய குறுக்காலம்	-	-	-	-	-	-	-	-
ஏனைய நீண்டகாலம்	-	-	-	-	-	-	-	-
மத்திய வங்கி தனித்த வைப்பு ஏற்றுக்கொள்ளிய கட்டுத்தர்ப்பணங்கள்	529	-	(919)	-	(281)	-	75	-
குறுக்காலம்	877	-	(942)	-	(1)	-	403	-
நீண்டகாலம்	(348)	-	24	-	(280)	-	(328)	-
பொது அரசாங்கம்	(9)	-	413	-	(89)	-	169	-
குறுக்காலம்	-	-	-	-	-	-	-	-
நீண்டகாலம்	(9)	-	413	-	(89)	-	169	-
ஏனைய துறைகள் ^(ஈ)	(62)	-	(31)	-	(203)	-	96	-
குறுக்காலம்	-	-	-	-	-	-	-	-
நீண்டகாலம்	(62)	-	(31)	-	(203)	-	96	-
வந்தக கொடுக்கல்கள் மற்றும் முற்பணங்கள்	(116)	(173)	478	186	(28)	(4)	185	(224)
மத்திய வங்கி தனித்த வைப்பு ஏற்றுக்கொள்ளிய கட்டுத்தர்ப்பணங்கள்	-	2	-	(9)	-	(8)	-	9
குறுக்காலம்	-	2	-	(9)	-	(8)	-	9
ஏனைய துறைகள் ^(ஈ)	(116)	(175)	478	195	(28)	4	185	(233)
குறுக்காலம்	(116)	(175)	478	195	(28)	4	185	(233)
ஏனைய கணக்குகள் கிடைக்கப்பெறாதகவை/வெறுத்தத்தகவை	(297)	(133)	(109)	191	24	196	(114)	24
மத்திய வங்கி	(297)	-	(109)	-	24	-	(114)	-
குறுக்காலம் ^(ஈ)	(297)	-	(109)	-	24	-	(114)	-
மத்திய வங்கி தனித்த வைப்பு ஏற்றுக்கொள்ளிய கட்டுத்தர்ப்பணங்கள்	-	(133)	-	191	-	196	-	24
குறுக்காலம்	-	(133)	-	191	-	196	-	24
சிறப்பு எடுப்பளவு உரிமைகள்	-	-	789	-	-	-	-	-
ஒதுக்குச் சொத்துக்கள்	(626)	-	(2,938)	-	337	-	(1,704)	-
நாணயத் தங்கள்	(667)	-	-	-	(14)	-	(667)	-
சிறப்பு எடுப்பளவு உரிமைகள்	(5)	-	-	126.7	6	-	(5)	-
ப.நா.நிதியத்தொண்ட ஒதுக்கு நிலை	-	-	-	-	-	-	-	-
ஏனைய ஒதுக்குச் சொத்துக்கள்	46	-	(3,064)	-	346	-	(1,032)	-
நாணயம் மற்றும் வைப்புகள்	418	-	572	-	361	-	(177)	-
நாணய ஆதிகார சமயின் மீதான கோரிக்கைகள்	(86)	-	1,192	-	(174)	-	(1,092)	-
ஏனைய நிர்வகணங்கள் மீதான கோரிக்கைகள்	503	-	(619)	-	535	-	914	-
பிணையங்கள்	(375)	-	(3,639)	-	(19)	-	(856)	-
பங்குடன் பிணையங்கள்	(375)	-	(3,639)	-	(19)	-	(856)	-
நீண்டகாலம்	(375)	-	(3,639)	-	(19)	-	(856)	-
ஏனைய கோரிக்கைகள்	4	-	2	-	3	-	1	-
நிதியியல் கணக்கு (தேதிய) (சொத்துக்கள் - பொறுப்புகள்)	98	-	(2,642)	-	(2,460)	-	(260)	-
தவறுகள் மற்றும் வழுக்கள்	-	873	-	(440)	-	(640)	-	795

(ஏ) ஒதுக்குச் சொத்துக்கள் விவரம் தொழில்முயற்சிகள் மற்றும் தனிப்பட்ட துறைக் கப்பல்கள் எப்படி உண்டாகியிருக்கின்றன.
 (ஈ) இலங்கைப் பொருளியல் கட்டுத்தர்ப்பணத்தொண்டம் தனிப்பட்ட துறைக் கப்பல்களினாலும் பெற்றுக்கொள்ளப்பட்ட வந்தகக் கொடுக்கல்களை உண்டாக்கியிருக்கின்றன.
 (ஐ) ஆசிய நிதிப்பணவு ஒன்றியப் பொறுப்புகளின் தேதிய கொடுக்கல்களாகியவை.

மூலம்: இலங்கை மத்திய வங்கி