

மாதாந்தப்
பொருளாதாரக்
குறிகாட்டிகள்



ஏப்பிறல்
2021



புள்ளிவிபரத் திணைக்களம்
இலங்கை மத்திய வங்கி

உள்ளடக்கம்

விடயம்	பக்கம்
சுருக்கம்	1
1 நிலையான (2010) விலைகளில் மொத்த உள்நாட்டு உற்பத்தி	1
2 வியாபாரத் தோற்றப்பாட்டு அளவீடு	1
3 வேளாண்மை	2
4 கைத்தொழில் உற்பத்திச் சுட்டெண்	2
5 கொள்வனவு முகாமையாளர் சுட்டெண் - தயாரிப்பு	3
6 வீடமைப்பு மற்றும் கட்டடவாக்கம்	3
7 வலு	3
8 கொள்வனவு முகாமையாளர் சுட்டெண் - பணிகள்	4
9 தொலைத்தொடர்பூட்டல்கள்	4
10 போக்குவரத்து	4
11 துறைமுகப் பணிகள்	5
12 விலைச் சுட்டெண்கள்	5
13 சராசரி சில்லறை விலைகள் - புறக்கோட்டைச் சந்தை	6
14 தொழில்நிலை	6
15 கூலிச் சுட்டெண்கள்	6
16 அரசு நிதி	7
17 நாணயக் கூட்டுக்கள் மற்றும் ஏதுக் காரணிகள்	8
18 வங்கித்தொழில்	9
19 வட்டி வீதங்கள்	10
20 கொடுகடன் அட்டைகள்	11
21 வர்த்தகப்பத்திர வழங்கல்கள்	11
22 பாங்குச் சந்தை	11
23 வெளிநாட்டு வர்த்தகம்	12
24 சுற்றுலா	16
25 பன்னாட்டு நிதி	17

தெரிந்தெடுக்கப்பட்ட பொருளாதாரக் குறிகாட்டிகளின் சுருக்கம் 2021 ஏப்பிரல்

விடயம்	காலம்	அலகு	2020	2021	ஆ.ஆ மாற்றம்
உண்மைத் துறை					
தேயிலை	மாச்சு	மில்.கிகி	13.5	28.4	110.0
இறப்பர்	மாச்சு	மில்.கிகி	6.2	7.6	22.7
தெங்கு	மாச்சு	மில்.காய்கள்	209.5	263.3	25.7
மீன்	மாச்சு	மில்.கிகி	36.5	38.5	5.4
			2019	2020 (அ)	
நெல்	பெரும்போகம் ^(ஆ)	மில்.கிகி	3,072.6	3,196.8	4.0
	சிறுபோகம் ^(இ)	மில்.கிகி	1,519.5	1,924.2	26.6
			2020	2021	
மின்வலு உருவாக்கம்	பெப்புருவரி	கிவாமா.	1,330	1,264	(5.0)
	மாச்சு		1,282	1,453	13.3
கைத்தொழில் உற்பத்திச் சுட்டெண்	மாச்சு	2015 = 100	84.1	119.6	42.2
தேநுவிசு (ஆண்டிற்கு ஆண்டு சதவீத மாற்றம்)	ஏப்பிரல்	2013 = 100	5.9	5.5	
கொடுவிசு (ஆண்டிற்கு ஆண்டு சதவீத மாற்றம்)	ஏப்பிரல்	2013 = 100	5.2	3.9	
இறைத் துறை			2019	2020	
அரசிறை மற்றும் கொடைகள்	சனவரி - திசம்பர்	ரூ.மில்.	1,898,808	1,373,308	(27.7)
மீண்டெழும் செலவினம்	சனவரி - திசம்பர்	ரூ.மில்.	2,424,582	2,548,359	5.1
நாணயத் துறை			2020	2021	
பண நிரம்பல்					
குறுகிய பணம் M ₁	மாச்சு இறுதியில்	ரூ.மில்.	964,755.96	1,232,814.18	27.8
விரிந்த பணம் M ₂	மாச்சு இறுதியில்	ரூ.மில்.	7,335,947.77	8,860,584.06	20.8
திரட்டப்பட்ட விரிந்த பணம் (M _{2b}) ^(*)	மாச்சு இறுதியில்	ரூ.மில்.	8,098,249.11	9,838,636.77	21.5
விரிந்த பணம் M ₄	மாச்சு இறுதியில்	ரூ.மில்.	9,973,229.96	12,009,796.56	20.4
பங்குச் சந்தை					
அனைத்து பங்குவிலைச் சுட்டெண்	ஏப்பிரல் இறுதியில்	1985 = 100	-	7,208.20	-
ஸ்டான்டர்ட் அன் புவர் இலங்கை 20 சுட்டெண்	ஏப்பிரல் இறுதியில்	2004 = 1000	-	2,869.25	-
சந்தை மூலதனவாக்கம்	ஏப்பிரல் இறுதியில்	ரூ.பில்.	-	3,178.80	-
வெளிநாட்டுத் துறை			2020	2021 (அ)	
வெளிநாட்டு வர்த்தகம்					
ஏற்றுமதிகள்	மாச்சு	ஐ.அ.டொ.மில்.	656	1,094	66.7
இறக்குமதிகள்	மாச்சு	ஐ.அ.டொ.மில்.	1,205	1,926	59.8
வர்த்தக நிலுவை	மாச்சு	ஐ.அ.டொ.மில்.	(549)	(832)	
			2019	2020 (அ)	
சென்மதி நிலுவை					
வர்த்தகக் கணக்கு	4ஆம் காலாண்டு	ஐ.அ.டொ.மில்.	(1,681)	(1,641)	(2.4)
நடைமுறைக் கணக்கு	4ஆம் காலாண்டு	ஐ.அ.டொ.மில்.	(916)	(280)	(69.4)
நடைமுறை மற்றும் மூலதனக் கணக்குகள்	4ஆம் காலாண்டு	ஐ.அ.டொ.மில்.	(916)	(279)	(69.5)
நிதியியல் கணக்கு (தேறிய)	4ஆம் காலாண்டு	ஐ.அ.டொ.மில்.	(693)	(357)	(48.5)
			2021 சனவரி இறுதியில்	2021 பெப்புருவரி இறுதியில்	2021 மாச்சு இறுதியில்
மொத்த ஒதுக்குகள் ^(உ-)		ஐ.அ.டொ.மில்.	7,596	7,326	6,512

(அ) தற்காலிகமானது (ஆ) செத்., ஒத். - மாச்., ஏப்.

(இ) ஏப்., மே. - ஒக., செத்.

(ஐ) வெளிநாட்டு நாணய வங்கித்தொழில் பிரிவுகள் உட்பட

(*) ஆசிய தீப்பவை ஒன்றியப் பெறுகைகள் உட்பட

1. நிலையான (2010) விலைகளில் மொத்த உள்நாட்டு உற்பத்தி

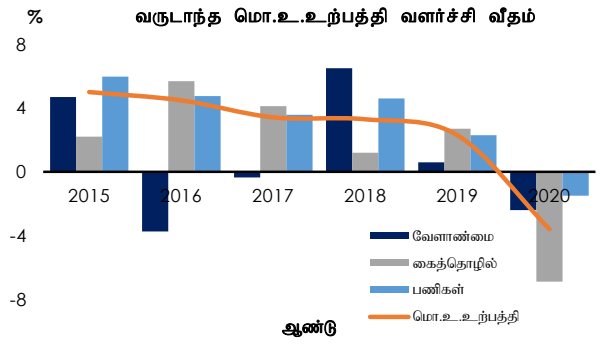
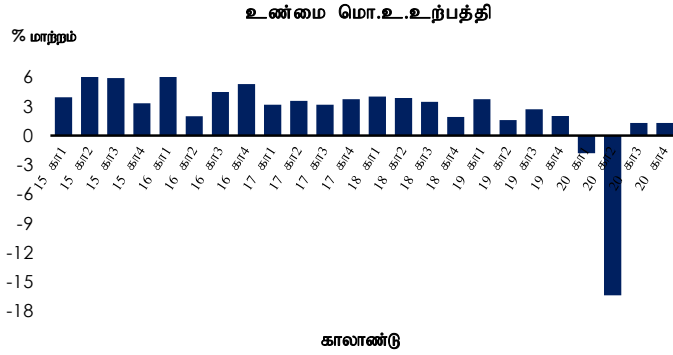
பொருளாதார நடவடிக்கை	வருடாந்தம் - 2020 (அ)					
	(ரூ. மில்.)		வளர்ச்சி (%)		வளர்ச்சிக்கான பங்களிப்பு (%)	
	2019 (ஆ)	2020	19/18 (ஆ)	20/19	2019 (ஆ)	2020
வேளாண்மை	686,412	669,802	1.0	-2.4	0.1	-0.2
கைத்தொழில்	2,608,211	2,427,844	2.6	-6.9	0.7	-1.8
பணிகள்	5,678,485	5,595,469	2.2	-1.5	1.3	-0.8
உற்பத்திகள் மீதான உதவுதொகைகளை கழித்த வரிகள்	910,242	837,491	2.4	-8.0	0.2	-0.7
மொத்த உள்நாட்டு உற்பத்தி	9,883,350	9,530,606	2.3	-3.6	2.3	-3.6

பொருளாதார நடவடிக்கை	4ஆம் காலாண்டு - 2020 (அ)					
	(ரூ. மில்.)		வளர்ச்சி (%)		வளர்ச்சிக்கான பங்களிப்பு (%)	
	2019 (ஆ)	2020	19/18 (ஆ)	20/19	2019 (ஆ)	2020
வேளாண்மை	185,470	187,839	(5.8)	1.3	-0.4	0.1
கைத்தொழில்	621,575	629,928	1.3	1.3	0.3	0.3
பணிகள்	1,503,564	1,531,434	2.4	1.9	1.3	1.0
உற்பத்திகள் மீதான உதவுதொகைகளை கழித்த வரிகள்	420,566	417,163	2.9	-0.8	0.4	-0.1
மொத்த உள்நாட்டு உற்பத்தி	2,731,174	2,766,364	1.6	1.3	1.6	1.3

(ஆ) தற்காலிகமானது

(இ) திருத்தப்பட்டது

மூலம்: தொகைமதிப்பு மற்றும் புள்ளிவிபரத் திணைக்களம்



2. வியாபாரத் தோற்றப்பாட்டு அளவீடு

வியாபார மனோபாவச் சுட்டெண் (BSI) (அ)	2019				2020				2021	
	கா1	கா2	கா3	கா4	கா1	கா2	கா3	கா4	கா1	கா2
வியாபார நிலைமை (மட்டம்)	74	63	64	78	33	20	57	57	88	-
	(81)	(72)	(80)	(89)	(103)	(10)	(45)	(55)	(82)	(119)
இலாபத்தன்மை (ஆண்டிற்கு ஆண்டு)	83	75	89	95	40	44	79	75	102	-
	(110)	(103)	(92)	(101)	(115)	(17)	(76)	(68)	(98)	(143)
தேர்ச்சிபெற்ற தொழிலாளர் கிடைப்பனவு (ஆண்டிற்கு ஆண்டு)	100	99	102	94	78	102	99	102	100	-
	(97)	(104)	(104)	(106)	(97)	(75)	(120)	(97)	(107)	(103)
கேள்வி (ஆண்டிற்கு ஆண்டு)	120	86	87	101	42	28	81	70	130	-
	(131)	(123)	(121)	(109)	(122)	(45)	(110)	(74)	(103)	(158)
விற்பனைகள் (ஆண்டிற்கு ஆண்டு)	125	90	94	110	45	36	81	72	133	-
	(127)	(119)	(117)	(120)	(126)	(18)	(108)	(78)	(99)	(155)
இயலாஎவுப் பயன்பாடு (ஆண்டிற்கு ஆண்டு)	120	93	88	102	49	49	74	76	118	-
	(128)	(121)	(115)	(109)	(112)	(32)	(118)	(70)	(100)	(150)

மூலம்: இலங்கை மத்திய வங்கி

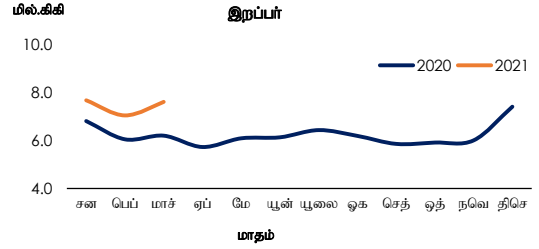
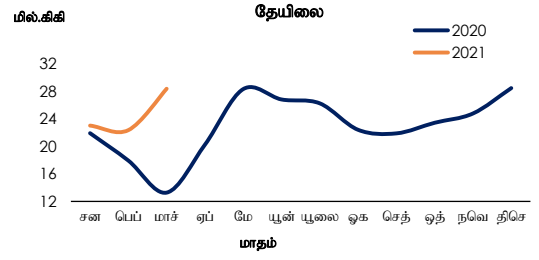
(அ) மேலே அட்டவணையில் எடுத்துரைக்கப்பட்ட வியாபார மனோபாவச் சுட்டெண்கள் உணரப்பட்ட எண்ணிக்கைகளாகக் காணப்படுகின்ற அதேவேளை, அடைபிடிக்குறிக்குள் தரப்பட்ட எண்ணிக்கைகள் முன்னுறுகின்ற காலாண்டின் போது தரப்பட்ட தொடர்புடைய காலாண்டிற்கான பதிலிறுப்பாளர்களின் எதிர்பார்க்கைகளைக் காண்பிக்கின்றது.

3. வேளாண்மை

விடயம்	அலகு	2020	2021 ^(அ)	ஆ.ஆ. மாற்றம்
தேயிலை உற்பத்தி	மில்.கிகி.			
மாச்சு		13.5	28.4	110.0
சனவரி - மாச்சு		53.7	73.8	37.5
இறப்பர் உற்பத்தி	மில்.கிகி.			
மாச்சு		6.2	7.6	22.7
சனவரி - மாச்சு		19.6	22.7	16.0
தெங்கு உற்பத்தி	மில்.காய்கள்			
மாச்சு		209.5	263.3	25.7
சனவரி - மாச்சு		670.6	720.5	7.4
மீன் உற்பத்தி	மில்.கிகி.			
மாச்சு		36.5	38.5	5.4
சனவரி - மாச்சு		120.5	108.9	(9.7)
நெல் உற்பத்தி	மில்.கிகி.	2019	2020^(அ)	
பெரும்போகம் ^(அ)		3,072.6	3,196.8	4.0
சிறுபோகம் ^(ஆ)		1,519.5	1,924.2	26.6

(அ) தற்காலிகமானது
(ஆ) செத்.\ஒத் - மாச்சு\ ஏப்.
(இ) ஏப்.\மே- ஓக\ செத்.

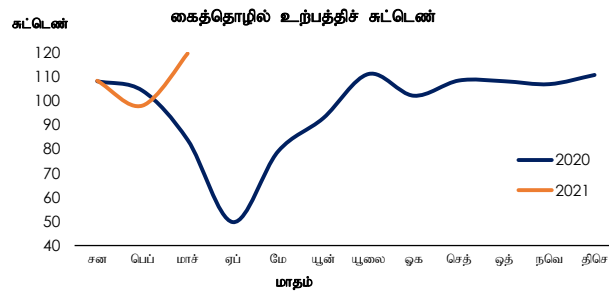
மூலங்கள்: இலங்கை தேயிலைச் சபை
இறப்பர் அபிவிருத்தித் திணைக்களம்
தெங்கு அபிவிருத்தி அதிகார சபை
தொகைமதிப்பு மற்றும் புள்ளிவிபரத் திணைக்களம்
கடற்றொழில் மற்றும் நீரியல் வளங்கள் அமைச்சு



4. கைத்தொழில் உற்பத்திச் சுட்டெண்(IIP) (2015=100)

விடயம்	மாச்சு		
	2020 ^(அ)	2021 ^(ஆ)	ஆண்டுக்கு ஆண்டு மாற்றம்
உணவு உற்பத்திகள்	105.0	126.3	20.3
குடிபானங்கள்	78.8	145.6	84.6
புகையிலை உற்பத்திகள்	54.1	94.7	75.1
பூடைகள்	46.1	135.5	194.0
அணியும் ஆடைகள்	70.6	131.2	85.8
தோல் மற்றும் தொடர்புடைய உற்பத்திகள்	69.1	96.9	40.3
மர மற்றும் மர உற்பத்திகள் அத்துடன் தளபாடங்கள் தவிர்ந்த அடைப்பான்கள்; வைக்கோல் பொருட்கள் மற்றும் பின்னும் பொருட்கள்	74.0	84.8	14.6
கடதாசி மற்றும் கடதாசி உற்பத்திகள்	52.9	92.8	75.5
அச்சிடல் மற்றும் ஊடகப் பதிவுகளை மீளத் தயாரித்தல்	85.6	159.2	85.9
நிலக்கரி மற்றும் சுத்திகரிக்கப்பட்ட பெற்றோலிய உற்பத்திகள்	62.0	1.5	(97.5)
இரசாயன மற்றும் இரசாயன உற்பத்திகள்	79.3	119.5	50.7
அடிப்படை மருந்தாக்கல் பொருட்கள் மற்றும் மருந்தாக்கல் தயாரிப்புகள்	84.6	114.6	35.5
இறப்பர் மற்றும் பிளாத்திக்கு உற்பத்திகள்	54.4	124.0	127.9
ஏனைய உலோகமல்லா கனிப்பொருள் உற்பத்திகள்	96.3	145.1	50.7
அடிப்படை உலோகங்கள்	106.4	148.4	39.5
உருவாக்கப்பட்ட உலோக உற்பத்திகள் (பொறி சாதனம் தவிர)	125.7	146.9	16.9
மின்சார சாதனங்கள்	70.0	107.3	53.3
பொறி மற்றும் சாதனம்	72.1	150.4	108.6
தளபாடங்கள்	54.6	100.7	84.4
ஏனைய தயாரிப்புகள்	51.6	93.6	81.5
தயாரித்தல் துறைக்கான ஒட்டுமொத்த கைத்தொழில்சார் சுட்டெண்	84.1	119.6	42.2

(அ) திருத்தப்பட்டது
(ஆ) தற்காலிகமானது



மூலம்: தொகைமதிப்பு மற்றும் புள்ளிவிபரத் திணைக்களம்

5. கொள்வனவு முகாமையாளர் கட்டெண் - தயாரிப்பு

ஆண்டு	சன	பெப்	மார்ச்	ஏப்	மே	யூன்	யூலை	ஒகத்	செத்	ஒத்	நவெ	திசெ
2019	54.4	50.6	66.9	41.0	50.7	53.9	55.7	56.6	54.7	57.6	56.0	54.3
2020	54.0	53.6	30.0	24.2	49.3	67.3	64.6	57.9	59.8	40.3	57.6	61.2
2021	60.2	59.4	67.0	44.3								

மூலம்: இலங்கை மத்திய வங்கி

6. விடமைப்பு மற்றும் கட்டடவாக்கம்

விடயம்	அலகு	2019	2020 (அ)	ஆ.ஆ. மாற்றம்
பாரிய கொழுப்பு விடமைப்பு அனுமதிக்கக் கட்டெண் (ஆ)	1995 = 100			
காலாண்டு 3		123.3	119.0	(3.5)
காலாண்டு 4		109.7	77.4	(29.4)

சீமெந்து	அலகு	2020	2021 (அ)	ஆ.ஆ. மாற்றம்
உள்நாட்டு உற்பத்தி (இ)	'000 மெ.தொ			
மாச்சு		235	395	68.4
சனவரி - மாச்சு		869	1,120	29.0
இறக்குமதிகள் (ஈ)	'000 மெ.தொ			
மாச்சு		364	285	(21.6)
சனவரி - மாச்சு		964	756	(21.6)
மொத்தம்	'000 மெ.தொ			
மாச்சு		598	680	13.7
சனவரி - மாச்சு		1,833	1,877	2.4

(அ) தற்காலிகமானது

(ஆ) பாரிய கொழுப்பு பிரதேசத்திலுள்ள 5 மாநகர சபைகள், 7 நகர சபைகள் மற்றும் 8 பிரதேச சபைகள் மூலம் வழங்கப்படும் விடமைப்பு அனுமதிக்களை உள்ளடக்கியுள்ளது.

(இ) மொத்த உள்நாட்டு உற்பத்திகள்

(ஈ) மொத்த சீமெந்து இறக்குமதிகள்

மூலங்கள்:

கொழுப்பு, தெகிவனா-கல்கிசெ, சிறீ ஜயவர்த்தனா, மொரட்டுவ மற்றும் கடுவெல மாநகர சபைகள் வத்தளை-மாயோல, பேலிமகொட, பாணந்துறை, மகரஹம, கெஸ்டோவா, ஹொராண மற்றும் பொரலங்கமுடி நகர சபைகள்
ஹொராண, கொடிக்காவத்த-முல்லோரியா, களனி, அத்தனகல, வத்தளை-மாயோல, ஹொராண, பாணந்துறை பிரதேச சபைகள்

இலங்கை மத்திய வங்கி, இலங்கை கங்கம்
சீமெந்து கைத்தொழிலின் பங்கேற்பாளர்

7. வலு

விடயம்	அலகு	2020	2021 (அ)	ஆ.ஆ. மாற்றம்
மின்வலு உருவாக்கம்(ஆ)	கிவாமா			
பெப்பருவரி		1,330	1,264	(5.0)
இமிச - நீர்மின்வலு		228	212	(6.8)
எரிபொருள் எண்ணெய்		184	117	(36.1)
நிலக்கரி		469	542	15.5
காற்றாடி		-	5	-
தனியார் துறை		449	387	(13.7)
மரபுவழியற்ற புதுப்பிக்கத்தக்க வலு		106	125	18.7
மாச்சு		1,282	1,453	13.3
இமிச - நீர்மின்வலு		176	242	37.3
எரிபொருள் எண்ணெய்		146	181	24.3
நிலக்கரி		595	594	(0.1)
காற்றாடி		-	2	-
தனியார் துறை		365	434	18.8
மரபுவழியற்ற புதுப்பிக்கத்தக்க வலு		73	110	51.1
சனவரி - மாச்சு		3,987	4,048	1.5
இமிச - நீர்மின்வலு		784	692	(11.8)
எரிபொருள் எண்ணெய்		483	424	(12.1)
நிலக்கரி		1,440	1,721	19.5
காற்றாடி		-	10	-
தனியார் துறை		1,280	1,202	(6.1)
மரபுவழியற்ற புதுப்பிக்கத்தக்க வலு		309	399	29.3
கைத்தொழில்களுக்கான மின்வலு விற்பனைகள்	கிவாமா			
சனவரி		375	386	2.9
உசல் விற்பனைகள்	'000 மெ.தொ			
பெப்பருவரி		196	167	(14.7)
மாச்சு		160	219	37.1
சனவரி - மாச்சு		542	550	1.4
பெற்றோல் விற்பனைகள்	'000 மெ.தொ			
பெப்பருவரி		118	109	(6.9)
மாச்சு		95	132	39.9
சனவரி - மாச்சு		338	354	4.8
உலை எண்ணெய் விற்பனைகள்	'000 மெ.தொ			
பெப்பருவரி		87	82	(5.7)
மாச்சு		83	92	10.5
சனவரி - மாச்சு		261	248	(4.9)
மண்ணெண்ணெய் விற்பனைகள்	'000 மெ.தொ			
பெப்பருவரி		17	16	(7.3)
மாச்சு		15	18	25.2
சனவரி - மாச்சு		50	49	(1.0)
மசகெண்ணெய் இறக்குமதிகள்	'000 மெ.தொ			
மாச்சு (இ)		189	-	(100.0)
சனவரி - மாச்சு		464	274	(41.0)
ஏனைய பெற்றோலிய இறக்குமதிகள்	'000 மெ.தொ			
மாச்சு		386	527	36.4
சனவரி - மாச்சு		1,249	1,378	10.3

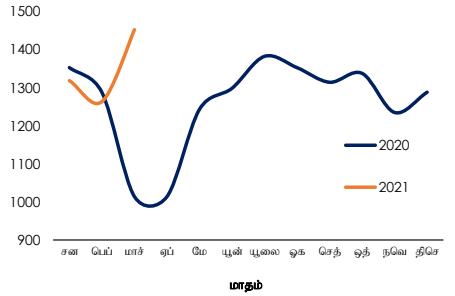
(அ) தற்காலிகமானது

(ஆ) கரையில் பொருத்தப்பட்ட சூரியவலு உருவாக்கம் உட்பட.

(இ) 2021 மார்ச்சில் மசகெண்ணெய்ப்பானது இறக்குமதி செய்யப்படவில்லை

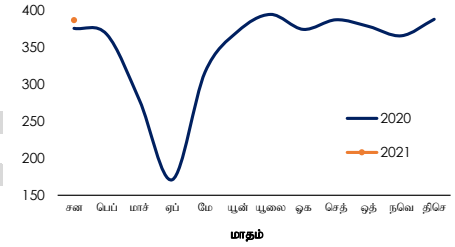
கிவாமா

மின்வலு உருவாக்கம்



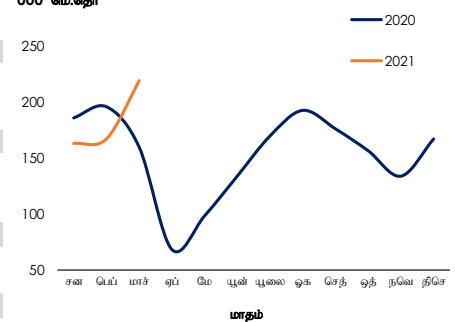
கிவாமா

இ.பி.சபையினால் கைத்தொழில்களுக்கான மின்வலு விற்பனைகள்



'000 மெ.தொ

உசல் விற்பனைகள்



10.33346536

மூலங்கள்: இலங்கை மின்சார சபை

இலங்கை பெற்றோலிய கட்டுத்தர்ப்பானம்

லங்கா ஜூசி பீஸல்சி

இலங்கை கங்கம்

8. கொள்வனவு முகாமையாளர் கட்டெண் - பணிகள்

ஆண்டு	சன	பெப்	மாச்	ஏப்	மே	யூன்	யூலை	ஆக	செத்	ஒத்	நவெ	திசெ
2019	55.8	53.0	56.3	45.3	44.7	53.1	57.1	52.9	52.7	56.9	57.4	60.2
2020	57.0	50.2	32.0	29.8	43.1	50.4	51.4	56.0	54.3	41.8	48.8	55.6
2021	56.2	56.5	62.1	48.9								

மூலம்: இலங்கை மத்திய வங்கி

9. தொடர்புட்புட்கள்

விடயம்	அலகு	1ஆம் காலாண்டு 2020	1ஆம் காலாண்டு 2021 (அ)	ஆ.ஆ மாற்றம்
தொலைபேசிகள் (நிலையாகப் பொருத்தப்பட்டவை)	எண்ணிக்கை	2,325,410	2,823,710	21.4
கம்பி இணைப்பு சேவை	எண்ணிக்கை	1,251,922	1,252,941	0.1
கம்பிகளற்ற உள்நாட்டு சுற்று இணைப்புகள்	எண்ணிக்கை	1,073,488	1,570,769	46.3
கையடக்க தொலைபேசிகள்	எண்ணிக்கை	31,875,797	29,243,593	(8.3)
பொதுக் கட்டணத் தொலைபேசிகள்	எண்ணிக்கை	481	461	(4.2)
இணையத்தள வாடிக்கையாளர்கள் (ஆ)	எண்ணிக்கை	13,078,980	19,370,982	48.1
தொலைபேசி நுழைவு	ஒவ்வொரு 100 ஆட்களுக்கு	10.6	12.8	20.2
(கையடக்க தொலைபேசி நீங்கலாக)				
தொலைபேசி நுழைவு	ஒவ்வொரு 100 ஆட்களுக்கு	156.0	144.9	(7.2)
(கையடக்க தொலைபேசி உள்ளடங்கலாக)				

(அ) தற்காலிகமானது

(ஆ) செல்லிட இணையத்தள இணைப்புகள் உட்பட

மூலங்கள்: இலங்கை தொலைத்தொடர்புகள் ஒழுங்குபடுத்தல் ஆணைக்குழு

தொகைமதிப்பு மற்றும் புள்ளிவிவரத் திணைக்களம்

10. போக்குவரத்து

விடயம்	அலகு	2020	2021 (அ)	ஆ.ஆ மாற்றம்
--------	------	------	----------	-------------

மோட்டார் வாகனங்களின் புதிய பதிவுகள்

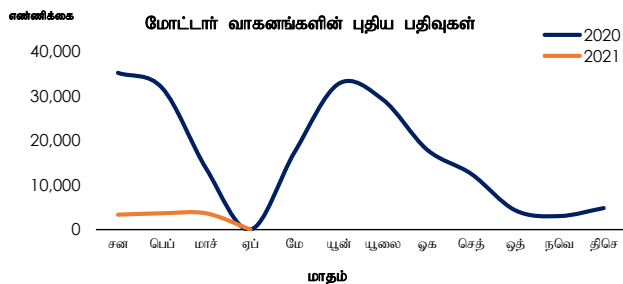
ஏப்பிறல்	எண்ணிக்கை	0	2,474	-
பேருந்துகள்		0	33	-
உந்து ஊர்திகள்		0	437	-
முச்சில்லு வண்டிகள்		0	7	-
இரட்டை நோக்க ஊர்திகள் (ஆ)		0	77	-
உந்து ஈருருளிகள்		0	560	-
சரக்குப் போக்குவரத்து ஊர்திகள் (இ)		0	273	-
நில ஊர்திகள் (ஈ)		0	1,087	-
ஏனையவை (உ-)		0	0	-
சனவரி - ஏப்பிறல்	எண்ணிக்கை	80,649	13,135	(83.7)
பேருந்துகள்		295	184	(37.6)
உந்து ஊர்திகள்		8,602	1,746	(79.7)
முச்சில்லு வண்டிகள்		4,012	61	(98.5)
இரட்டை நோக்க ஊர்திகள் (ஆ)		3,831	432	(88.7)
உந்து ஈருருளிகள்		61,186	4,085	(93.3)
சரக்குப் போக்குவரத்து ஊர்திகள் (இ)		1,048	1,657	58.1
நில ஊர்திகள் (ஈ)		1,424	4,969	248.9
ஏனையவை (உ-)		251	1	(99.6)

(அ) தற்காலிகமானவை (ஆ) ஒற்றை ஊர்திகள் உட்பட

(இ) சரக்கு வண்டிகள், ஏனைய சரக்குப் போக்குவரத்து ஊர்திகள் மற்றும் சிறப்பு நோக்கங்களுக்கான ஊர்திகள்

(ஈ) இழுவை இயந்திரங்கள், கை இழுவை இயந்திரங்கள் மற்றும் ஏனைய நில ஊர்திகள் (உ-) நான்கு சில்லு வண்டிகள் மற்றும் மோட்டார் இல்லங்கள்

மூலம்: போக்குவரத்துத் திணைக்களம்



11. துறைமுகப் பணிகள்

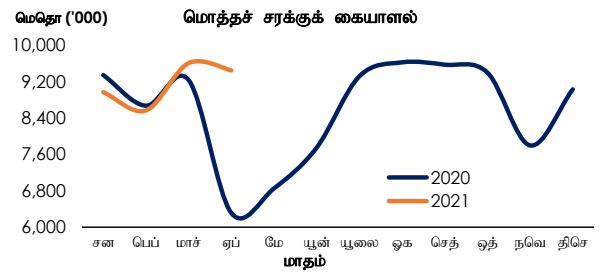
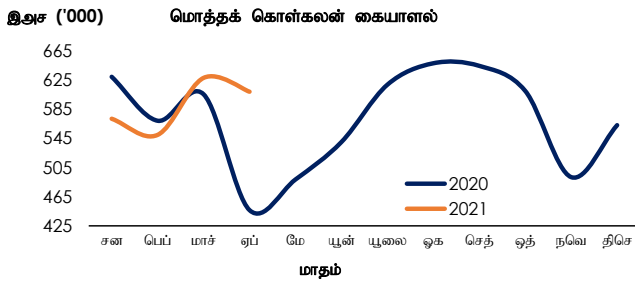
விடயம்	அலகு	2020	2021 ^(அ)	ஆ.ஆ. மாற்றம்
கப்பல் நெரிசல் (ஆ)	எண்ணிக்கை			
ஏப்பிறல்		317	380	19.8
சனவரி - ஏப்பிறல்		1,520	1,450	(4.6)
கொள்கலன் கையாளல்				
உள்நாடு	இ.அச			
ஏப்பிறல்		62,357	93,441	49.8
சனவரி - ஏப்பிறல்		373,670	409,051	9.5
மாற்றிக் கப்பலேற்றல்	இ.அச			
ஏப்பிறல்		375,241	502,929	34.0
சனவரி - ஏப்பிறல்		1,835,015	1,893,827	3.2
மீள அடுக்கி வைத்தல்	இ.அச			
ஏப்பிறல்		8,969	12,561	40.0
சனவரி - ஏப்பிறல்		41,781	55,587	33.0
மொத்தக் கொள்கலன் கையாளல்	இ.அச			
ஏப்பிறல்		446,567	608,931	36.4
சனவரி - ஏப்பிறல்		2,250,466	2,358,465	4.8
சரக்குக் கையாளல் (ஆ)				
சரக்குகளை அகற்றல்	மெ.தொ			
ஏப்பிறல்		3,490,072	5,619,575	61.0
சனவரி - ஏப்பிறல்		19,291,668	21,481,788	11.4
சரக்குகளை ஏற்றுதல்	மெ.தொ			
ஏப்பிறல்		2,822,063	3,826,940	35.6
சனவரி - ஏப்பிறல்		14,269,466	15,107,504	5.9
மொத்தச் சரக்கு கையாளல்	மெ.தொ			
ஏப்பிறல்		6,312,135	9,446,515	49.7
சனவரி - ஏப்பிறல்		33,561,134	36,589,292	9.0

(அ) தற்காலிகமானவை

மூலம்: இலங்கை துறைமுக அதிகார சபை

(ஆ) காங்கேசன்துறை, மயிலிட்டி, பருத்தித்துறை மற்றும் காரைநகர் துறைமுகங்களிலிருந்தான தரவுகள் நீக்கப்பட்டுள்ளன.

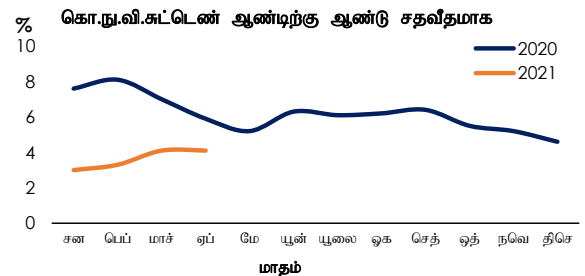
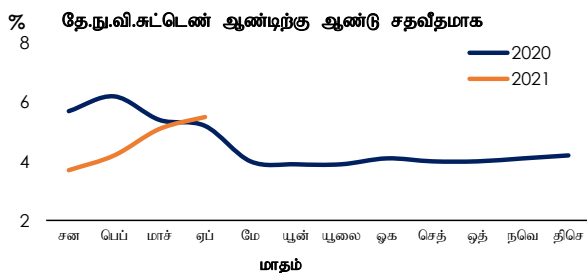
இ.அச = இருபது அடிக்குச் சமமான கொள்கலன் அலகுகள்



12. விலைச் சுட்டெண்கள்

விடயம்	அடிப்படைக் காலம்	2020	2021	ஆ.ஆ.மாற்றம்
தேசிய நுகர்வோர் விலைச் சுட்டெண்	2013=100			
ஏப்பிறல்				
முதன்மை		134.8	142.2	5.5
மைய		136.9	142.5	4.1
கொழும்பு நுகர்வோர் விலைச் சுட்டெண்	2013=100			
ஏப்பிறல்				
முதன்மை		133.6	138.8	3.9
மைய		137.2	141.3	3.0

மூலம்: தொகையறிப்பு மற்றும் புள்ளிவிபரத் திணைக்களம்



13. சராசரி சில்லறை விலைகள் - புறக்கோட்டைச் சந்தை

விடயம்	அலகு	2020 ஏப்ரல் (அ)	2021 ஏப்ரல்	ஆ.ஆண்டு மாற்றம்
அரிசி	ரூ/கிகி			
சம்பா அரிசி		வி.கி.	128.71	-
நாட்டரிசி		வி.கி.	102.27	-
பச்சரிசி (சிவப்பு)		வி.கி.	98.00	-
ஏயை உணவு வகைகள்	ரூ/கிகி			
செத்தல் மிளகாய் (இறக்குமதி)		வி.கி.	550.00	-
சின்ன வெங்காயம் (உள்ளூர்)		வி.கி.	288.84	-
சின்ன வெங்காயம் (இறக்குமதி)		வி.கி.	280.00	-
பெரிய வெங்காயம் (உள்ளூர்)		வி.கி.	வி.கி.	-
பெரிய வெங்காயம் (இறக்குமதி)		வி.கி.	81.78	-
பருப்பு		வி.கி.	179.85	-
உருளைக்கிழங்கு (உள்ளூர்)		வி.கி.	147.82	-
முட்டைகள் - வெள்ளை (ஒவ்வொன்று)		வி.கி.	14.32	-
சீனி - வெள்ளை		வி.கி.	115.00	-

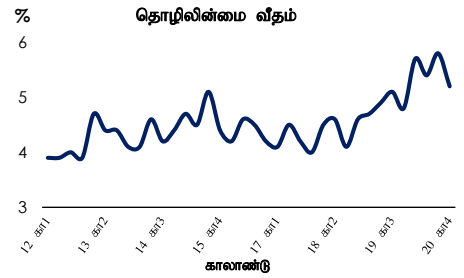
வி.கி. - விபரம் கிடைக்கவில்லை

மூலம்: இலங்கை மத்திய வங்கி

(அ) கொவிட்-19 உலகளாவிய நோய்த்தொற்றின் பரவலை கட்டுப்படுத்துவதற்கான விதிக்கப்பட்ட தடைகளின் காரணமாக, புறக்கோட்டைச் சந்தையில், சில்லறை வியாபார நடவடிக்கைகள் 2020 ஏப்ரலிலிருந்து மேற்கொள்ளப்படவில்லை.

14. தொழில்திறமை

விடயம்	அலகு	2019 (அ)	2020 (அ)(ஆ)
தொழிற்படை பங்கேற்பு வீதம்	சதவீதம்	52.3	50.6
தொழில்திறமை வீதம்		4.8	5.5
பொருளாதார நடவடிக்கை ரீதியான தொழில்திறமை (ஆ) (மொத்த தொழில்திறமை சதவீதமாக)		2019 (அ)	2020 (அ)(ஆ)
வேளாண்மை		25.3	27.1
கைத்தொழில்		27.6	26.9
பணிகள்		47.1	46.0



மூலம்: தொலைக்காட்சி மற்றும் புள்ளிவிவரத் திணைக்களம்

(அ) 15 மற்றும் அதற்கு மேற்பட்ட வேலைசெய்யும் வயதுக்கு குடித்தொகை (ஆ) தற்காலிகமானது

(இ) பன்னாட்டு நியம கைத்தொழில் வகைப்படுத்தல் - திருத்தம் 4 இணை அடிப்படையாகக் கொண்டது.

15. கூலிச் சுட்டெண்கள்

விடயம்	அலகு	மாசீசு	
		2020	2021(அ)
பொதுத் துறை ஊழியர்கள்	2016 = 100		
பெயரளவு கூலிவீதச் சுட்டெண்		114.6	114.6
உண்மைக் கூலிவீதச் சுட்டெண் (ஆ)		96.5	91.8
முறைசாரா தனியார் துறை ஊழியர்கள்	2012 = 100		
பெயரளவு கூலிவீதச் சுட்டெண்		186.7	195.1
உண்மைக் கூலிவீதச் சுட்டெண் (ஆ)		137.7	136.9
வேளாண்மை			
பெயரளவு கூலிவீதச் சுட்டெண்		194.0	198.7
உண்மைக் கூலிவீதச் சுட்டெண் (ஆ)		143.1	139.4
கைத்தொழில்			
பெயரளவு கூலிவீதச் சுட்டெண்		187.8	198.1
உண்மைக் கூலிவீதச் சுட்டெண் (ஆ)		138.5	139.0
பணிகள்			
பெயரளவு கூலிவீதச் சுட்டெண்		182.4	190.7
உண்மைக் கூலிவீதச் சுட்டெண் (ஆ)		134.5	133.8

(அ) தற்காலிகமானது

மூலம்: இலங்கை மத்திய வங்கி

(ஆ) தேசிய நுகர்வோர் விலைச் சுட்டெண் (2013 = 100) இணை அடிப்படையாகக் கொண்டது.

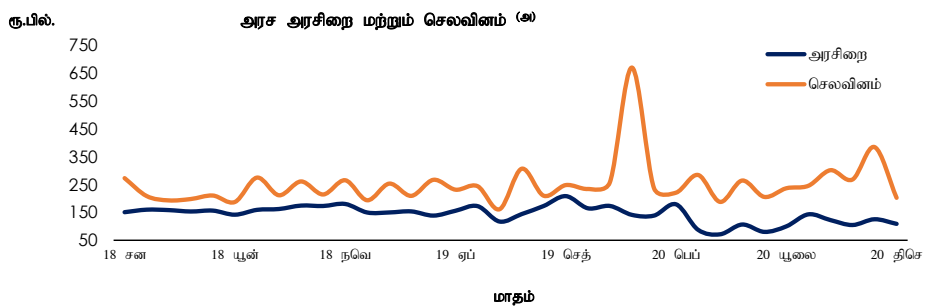
16. அரசு நிதி(ஆ)

விடயம்	அலகு	2019	2020 (ஆ)	மாற்றம் (%)
மொத்த அரசிறை மற்றும் கொடைகள் (ஊ)	ரூ. மில்.	1,898,808	1,373,308	(27.7)
மொத்த அரசிறை (ஊ)	ரூ. மில்.	1,890,899	1,367,960	(27.7)
வரி அரசிறை		1,734,925	1,216,542	(29.9)
வரியல்லா அரசிறை		155,974	151,417	(2.9)
கொடைகள் (ஊ)	ரூ. மில்.	7,909	5,348	(32.4)
மீண்டெழும் செலவினம் (ஊ)	ரூ. மில்.	2,424,582	2,548,359	5.1
மூலதனச் செலவினம் மற்றும் தேரிய கடன் வழங்கல் (ஊ)	ரூ. மில்.	913,314	492,638	(46.1)
நிதியிடல் (ஊ)	ரூ. மில்.	1,439,088	1,667,688	15.9
உள்நாட்டு நிதியிடல்		896,448	1,750,887	95.3
வெளிநாட்டு நிதியிடல்		542,641	(83,199)	(115.3)
		2019 திசெம்பர் இறுதியில்	2020 நவம்பர் இறுதியில் (ஆ)	மாற்றம் (%)
மொத்த வெளிநின்ற அரசு படுகடன்கள் ^(ஈ)	ரூ. மில்.	13,031,543	15,117,247	16.0
மொத்த உள்நாட்டு படுகடன்கள்	ரூ. மில்.	6,830,260	9,065,068	32.7
முதிர்ச்சியின் படி				
குறுங்காலம்		1,270,374	2,197,594	73.0
இதில் திறைசேரி உண்டியல்கள்		873,943	1,620,705	85.4
மத்திய வங்கி முற்பணங்கள்		236,609	153,079	(35.3)
நடுத்தர மற்றும் நீண்டகாலம்		5,559,887	6,867,473	23.5
இதில் திறைசேரிமுறிகள்		4,606,232	5,713,300	24.0
ரூபாய் கடன்கள்		24,088	24,088	-
இலங்கை அபிவிருத்தி முறிகள்		559,284	486,870	(12.9)
நிறுவனங்களின் படி				
வங்கியல்லா		3,941,809	4,329,330	9.8
வங்கி		2,888,451	4,735,738	64.0
மொத்த வெளிநாட்டு படுகடன்	ரூ. மில்.	6,201,283	6,052,179	(2.4)
சலுகை ரீதியான		2,767,459	2,988,113	8.0
பல்புடை		1,356,925	1,445,230	6.5
இதில் பன்னாட்டு அபிவிருத்தி அமைப்பு		466,920	485,638	4.0
ஆசிய அபிவிருத்தி வங்கி		780,803	832,880	6.7
இருபுடை		1,410,534	1,542,883	9.4
இதில் யப்பான்		579,044	619,757	7.0
சலுகை அல்லாதவை		3,433,824	3,064,066	(10.8)

(அ) நிதி அமைச்சின் படி, 2020 வரவுசெலவுத் திட்ட உரையில் அறிவிக்கப்பட்டவாறு, 2019இல் இறைத் துறை புள்ளிவிபரங்கள் மீண்டும் எடுத்துரைக்கப்பட்டன.

(ஆ) தற்காலிகமானது மூலங்கள்: நிதி அமைச்சு
(இ) அரசிறை, செலவினம் மற்றும் நிதியிடல் எண்தொகைகள் பொருளாதார வகைப்படுத்தலை இலங்கை மத்திய வங்கி அடிப்படையாகக் கொண்டவை

(ஈ) 2014இல் பன்னாட்டு நாணய நிதியத்தினால் வெளியிடப்பட்ட அரசு நிதிப் புள்ளிவிபரவியல் கையேட்டிலுள்ள அரசு படுகடன் புள்ளிவிபரங்களை தொகுப்பதற்கான வழிகாட்டலின்படி, வெளிநின்ற இலங்கை அபிவிருத்தி முறிகள் மற்றும் வெளிநின்ற நாட்டிற்கான பன்னாட்டு முறிகளின் வதிவற்றோர் உடமைகள், வெளிநாட்டு படுகடனின் கீழ் வகைப்படுத்தப்பட்டதுடன் வெளிநின்ற இலங்கை அபிவிருத்தி முறிகள் மற்றும் வெளிநின்ற நாட்டிற்கான பன்னாட்டு முறிகளின் வதிவோர் உடமைகள் உள்நாட்டுப் படுகடனின் கீழ் வகைப்படுத்தப்பட்டன.



(அ) 2020 இற்கான வரவுசெலவுத் திட்ட உரையில் அறிவிக்கப்பட்டவாறு, செலவினத்தை மீள எடுத்துரைப்பதற்கான திருத்தம், 2020 திசெம்பர் மாதத்திற்காக திருத்தப்பட்டது.

17. நாணயக் கூட்டுக்கள் மற்றும் ஏதுக் காரணிகள்

விடயம்	அலகு	சனவரி தொடக்கத்தில் (₹)	மார்க் இறுதியில் (₹)	மாற்றம் (மார்க் இறுதியில்)	
				முழுமையான	சதவீதம்
குறுகிய பணநிறம்பல் (M₁)	ரூ.மில்.				
2020		865,466.99	964,755.96	99,288.96	11.5
2021		1,177,150.04	1,232,814.18	55,664.14	4.7
பொதுமக்கள் வசமுள்ள நாணயம்					
2020		494,207.86	567,969.97	73,762.11	14.9
2021		641,010.04	672,841.49	31,831.45	5.0
பொதுமக்கள் வசமுள்ள கேள்வி வைப்புகள்					
2020		371,259.13	396,785.98	25,526.85	6.9
2021		536,140.00	559,972.69	23,832.68	4.4
விரிந்த பணநிறம்பல் (M₂)⁽¹⁾	ரூ.மில்.				
2020		6,912,709.91	7,335,947.77	423,237.86	6.1
2021		8,495,788.29	8,860,584.06	364,795.77	4.3
பொதுமக்கள் வசமுள்ள தவணை மற்றும் சேமிப்பு வைப்புகள் (உடயர் திரவத்தன்மை கொண்ட பணம்)	ரூ.மில்.				
2020		6,047,242.92	6,371,191.81	323,948.89	5.4
2021		7,318,638.25	7,627,769.89	309,131.64	4.2
ஏதுக் காரணிகள் (M₂)	ரூ.மில்.				
தேறிய வெளிநாட்டுச் சொத்துக்கள்⁽²⁾					
2020		413,592.83	474,078.36	60,485.53	14.6
2021		54,205.73	(186,587.83)	(240,793.56)	(444.2)
உள்நாட்டுக் கொடுகடன்					
2020		8,199,017.41	8,656,806.95	457,789.54	5.6
2021		10,404,976.03	11,123,660.91	718,684.88	6.9
அரசிற்கு (தேறிய)		4,072,585.49	4,565,896.49	493,311.00	12.1
அரசு கூட்டுத்தாபனங்களுக்கு		584,273.52	631,763.39	47,489.87	8.1
கூட்டுறவுச் சங்கங்களுக்கு		3,222.63	3,006.37	(216.26)	(6.7)
ஏனைய தனியார் துறையினருக்கு		5,744,894.39	5,922,994.66	178,100.27	3.1
ஏனைய விடயங்கள் (தேறிய)⁽³⁾					
2020		(1,699,900.33)	(1,794,937.54)	(95,037.21)	(5.6)
2021		(1,963,393.46)	(2,076,489.02)	(113,095.55)	(5.8)
திரண்ட விரிந்த பண நிறம்பல் (M_{2b})⁽³⁾	ரூ.மில்.				
2020		7,624,120.67	8,098,249.11	474,128.44	6.2
2021		9,405,733.97	9,838,636.77	432,902.80	4.6
பொதுமக்களால் வைத்திருக்கப்படும் சீசெய்யப்பட்ட தவணை மற்றும் சேமிப்பு வைப்புகள் (உடயர் திரவத்தன்மை கொண்ட பணம்)					
2020		6,758,653.68	7,133,493.15	374,839.48	5.5
2021		8,228,583.93	8,605,822.59	377,238.66	4.6
ஏதுக் காரணிகள் (M_{2b})	ரூ.மில்.				
தேறிய வெளிநாட்டுச் சொத்துக்கள்⁽³⁾					
2020		100,701.82	28,119.06	(72,582.76)	(72.1)
2021		(209,468.36)	(429,949.86)	(220,481.50)	(105.3)
உள்நாட்டுக் கொடுகடன்					
2020		9,410,739.11	10,045,860.51	635,121.40	6.7
2021		11,721,172.79	12,491,168.14	769,995.35	6.6
அரசிற்கு (தேறிய)		4,548,061.37	5,004,547.89	456,486.52	10.0
அரசு கூட்டுத்தாபனங்களுக்கு		1,002,174.16	1,098,445.68	96,271.52	9.6
கூட்டுறவுச் சங்கங்களுக்கு		3,222.63	3,006.37	(216.26)	(6.7)
ஏனைய தனியார் துறையினருக்கு		6,167,714.63	6,385,168.20	217,453.56	3.5
ஏனைய விடயங்கள் (தேறிய)⁽³⁾					
2020		(1,887,320.26)	(1,975,730.46)	(88,410.20)	(4.7)
2021		(2,105,970.46)	(2,222,581.51)	(116,611.05)	(5.5)
ஒதுக்குப் பணம்	ரூ.மில்.				
2020		932,604.46	1,013,796.97	81,192.51	8.7
2021		964,439.73	1,028,599.35	64,159.62	6.7
பணப் பெருக்கிகள்					
M₁ பெருக்கி					
2020		0.93	0.95		
2021		1.22	1.20		
M₂ பெருக்கி					
2020		7.41	7.24		
2021		8.81	8.61		
M_{2b} பெருக்கி					
2020		8.18	7.99		
2021		9.75	9.57		

(1) M₂ = M₁ + தவணை மற்றும் சேமிப்பு வைப்புகள்

(2) மத்திய வங்கியின் தேறிய வெளிநாட்டுச் சொத்துக்கள் 2002 சனவரியின் ஆரம்பத்திலிருந்து சந்தைப் பெறுமதினை அடிப்படையாகக் கொண்டவை. இது தேறிய வெளிநாட்டுச் சொத்துக்களிலும் தேறிய ஏனைய விடயங்களிலும் பிரதிபலிக்கப்படுகின்றன.

(3) இலங்கையில் தொழிற்புலிகளின் வீத்தக வங்கிகளின் உள்நாட்டு வங்கித்தொழில் பிரிவுகள் மற்றும் கணகூட்டு வங்கித்தொழில் பிரிவுகள் இரண்டுமும் தொடர்பான கூட்டுத் தரவுகளை உள்ளடக்கிய திரட்டப்பட்ட நாணய அளவீட்டினை அடிப்படையாகக் கொண்டது. இது வழிவோர் வசமுள்ள வெளிநாட்டு நாணய வைப்புகளையும் உள்ளடக்குகிறது. M₁ மற்றும் சீராக்கப்பட்ட உடயர் திரவத்தன்மை கொண்ட பணத்தின் மொத்தம் M_{2b} ஆகும். M₁ உள்நாட்டு வங்கித்தொழில் பிரிவின் நாணய அளவீடு மற்றும் திரட்டப்பட்ட நிதி அளவீடு ஆகிய இரண்டு விடயங்களையும் ஒத்ததாகும்.

(அ) 2020 தரவுகள் திருத்தப்பட்டன.

(ஆ) 2021 மார்க்சில் தரவுகள் தற்காலிகமானவை

(நாணயக் கூட்டுக்கள் மற்றும் ஏதுக் காரணிகள் தொடர்ச்சி...)

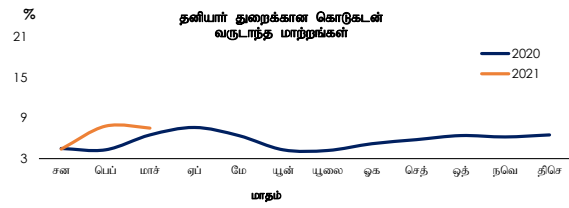
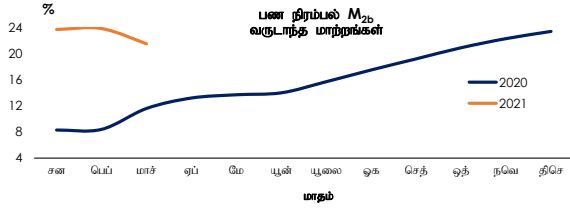
விடயம்	அலகு	சனவரி தொடக்கத்தில் ^(அ)	மார்ச் இறுதியில் ^(ஆ)	மாற்றம் (மாசுக் இறுதியில்)	
				முழுமையான	சதவீதம்
விரித பணநிறம்பல் (M₄)⁽⁴⁾	ரூ.மில்.				
2020		9,444,524.88	9,973,229.96	528,705.08	5.6
2021		11,461,881.28	12,009,796.56	547,915.28	4.8
தவணை மற்றும் சேமிப்பு வைப்புகள் (உயர் திரவத்தன்மை கொண்ட பணம்)					
2020		8,644,200.68	9,076,594.07	432,393.39	5.0
2021		10,374,005.10	10,846,001.85	471,996.75	4.5
ஏதுக் காரணிகள் (M₄)					
தேறிய வெளிநாட்டுச் சொத்துக்கள்					
2020		88,761.02	14,145.99	(74,615.03)	(84.1)
2021		(217,108.95)	(445,101.12)	(227,992.17)	(105.0)
உள்நாட்டுக் கொடுகடன்					
2020		12,094,155.09	12,779,353.52	685,198.43	5.7
2021		14,652,435.33	15,530,461.56	878,026.23	6.0
அரசாங்கத்திற்கு (தேறிய)		5,365,745.76	5,862,696.98	496,951.21	9.3
அரசாங்க கூட்டுத்தாபனத்திற்கு		1,002,174.16	1,098,445.68	96,271.52	9.6
தனியார் துறைக்கு		8,284,515.41	8,569,318.91	284,803.50	3.4
ஏனைய விடயம் (தேறிய)					
2020		(2,738,391.23)	(2,820,269.55)	(81,878.32)	(3.0)
2021		(2,973,445.11)	(3,075,563.89)	(102,118.78)	(3.4)
பணப் பெருக்கி					
M₄ பெருக்கி					
2020		10.13	9.84		
2021		11.88	11.68		

மூலம்: இலங்கை மத்திய வங்கி

(4) தீர்ப்பு நாணய அளவீட்டுத் தரவுகள் (உள்நாட்டு வங்கித்தொழில் பிரிவுகள் மற்றும் வெளிநாட்டு வங்கித்தொழில் பிரிவுகள் இரண்டும்) மற்றும் உரிமப்பெற்ற நிதிக் கம்பனிகள் அத்தகைய உரிமப்பெற்ற சிறப்பியல்புடைய வங்கிகள் ஆகியவற்றின் நிதியியல் அளவீட்டினை அடிப்படையாகக் கொண்டது.

(அ) 2020 தரவுகள் திருத்தப்பட்டன.

(ஆ) 2021 மார்ச்சில் தரவு தற்காலிகமானது.



18. வங்கித்தொழில்

விடயம்	அலகு	மாசுக் இறுதியில்		மாற்றம் (மாசுக் இறுதியில்)	
		2020 ^(அ)	2021 ^(ஆ)	முழுமையான	சதவீதம்
உள்நாட்டு வங்கித்தொழில் பிரிவுகள் (உயி)					
வந்தக வங்கிகள் (1)					
கடன்கள் மற்றும் முற்பணங்கள் (மொத்த வெளிநிறுவலை)	ரூ. மில்.	6,203,913.51	7,200,194.95	996,281.44	16.1
முதலீடுகள் (மொத்த வெளிநிறுவலை)	ரூ. மில்.	630,332.07	687,137.26	56,805.19	9.0
ஏனைய அரசு பிணைப்புகள் (2)		1,337,465.12	2,148,322.09	810,856.97	60.6
ஏனைய முதலீடுகள்		95,710.87	99,506.85	3,795.98	4.0
மொத்த வைப்புகள்	ரூ. மில்.	7,718,975.50	9,391,918.24	1,672,942.73	21.7
வந்தக வங்கிகளின் திரவத்தன்மை					
மிகைபாண ஏதுக்கள் மற்றும் கையிலுள்ள பணம்	ரூ. மில்.	175,491.53	179,747.26	4,255.73	2.4
அழைப்புச் சந்தைக் கடன்பாடு- பெப்புவளி வார இறுதியில்	ரூ. பில்.	82.78	107.28	24.50	29.6
கரைகடந்த வங்கித்தொழில் பிரிவுகள்(கவ)					
கரைகடந்த வங்கித்தொழில் பிரிவுகள்	எண்ணிக்கை	26	24		
மொத்தச் சொத்துக்கள்/ பொறுப்புக்கள்	ரூ. மில்.	1,880,261.41	1,864,586.27	(15,675.14)	(0.8)
சொத்துக்கள்					
கடன்கள் மற்றும் முற்பணங்கள் - வதிவோர்		1,480,955.43	1,477,026.22	(3,929.21)	(0.3)
கடன் மற்றும் முற்பணங்கள் - வதிவற்றோர்		381,834.39	366,240.81	(15,593.58)	(4.1)
ஏனைய சொத்துக்கள்		17,471.59	21,319.24	3,847.65	22.0
பொறுப்புக்கள்					
வைப்புகள் மற்றும் கடன்பாடுகள் - வதிவோர்		754,064.34	946,814.77	192,750.43	25.6
வைப்புகள் மற்றும் கடன்பாடுகள் - வதிவற்றோர்		883,993.44	640,901.80	(243,091.64)	(27.5)
ஏனைய பொறுப்புக்கள்		242,203.63	276,869.70	34,666.07	14.3
தேசிய சேமிப்பு வங்கி					
தவணை மற்றும் சேமிப்பு வைப்புகள்	ரூ. மில்.	1,026,262.61	1,270,405.76	244,143.16	23.8

மூலம்: இலங்கை மத்திய வங்கி

(1) கடன்கள் மற்றும் முற்பணங்கள் கடன்கள், மேலதிகப் பற்றுகள், கொள்வனவு மற்றும் கழிவிடப்பட்ட உணியங்கள் (காட்சி உணியங்கள் நீங்கலாக இறுக்குமதி, ஏற்றுமதி மற்றும் உள்நாட்டு உணியங்கள்) உட்பட.

(2) ரூபாய் பிணைப்புகளையும் இலங்கை அபிவிருத்தி முறிகளையும் உள்ளடக்கியது.

(அ) தற்காலிகமானது.

(ஆ) திருத்தப்பட்டது.

19. வட்டி வீதங்கள்

விடயம்	அலகு	ஏப்பிரல்		ஆ.ஆ முழுமையான மாற்றம் (அடிப்படைப் புள்ளிகள்)
		2020	2021	
திறைசேரி உண்டியல்கள் ⁽¹⁾ (கடந்த வாரம்)	விளைவு			
91 - நாட்கள்	சதவீதம்	6.75	5.11	(164)
182 - நாட்கள்		6.80	5.14	(166)
364 - நாட்கள்		7.00	5.18	(182)
திறைசேரி முறிகள் ⁽¹⁾				
2 - வருடங்கள்		-	6.50	-
3 - வருடங்கள்		8.14	-	-
4 - வருடங்கள்		8.70	-	-
5 - வருடங்கள்		8.75	7.25	(150)
6 - வருடங்கள்		-	-	-
10 - வருடங்கள்		-	-	-
சராசரி நிறையேற்றப்பட்ட வைப்பு வீதம் ⁽²⁾	சதவீதம்	7.77	5.07	(270)
சராசரி நிறையேற்றப்பட்ட நிலையான வைப்பு வீதம் ⁽³⁾	சதவீதம்	9.51	6.09	(342)
		2020 மார்ச்	2021 மார்ச்	
சராசரி நிறையேற்றப்பட்ட புதிய வைப்பு வீதம் ⁽⁴⁾	சதவீதம்	8.22	4.86	(336)
சராசரி நிறையேற்றப்பட்ட புதிய நிலையான வைப்பு வீதம் ⁽⁵⁾	சதவீதம்	8.44	4.99	(345)
		2020 ஏப்பிரல்	2021 ஏப்பிரல்	
சராசரி நிறையேற்றப்பட்ட முதன்மைக் கடன் வழங்கல் வீதம் ⁽⁶⁾ (இறுதி வாரம்)	சதவீதம்	9.49	5.86	(363)
அழைப்புப் பண வீதங்கள் (இறுதி மாதம்)	சதவீதம்	6.40-6.45	4.60-4.70	
துணைநிலை வைப்பு வசதி வீதம் ⁽⁷⁾	சதவீதம்	6.00	4.50	(150)
துணைநிலை கடன் வழங்கல் வசதி வீதம் ⁽⁸⁾	சதவீதம்	7.00	5.50	(150)
		2020 மார்ச்	2021 மார்ச்	
சராசரி நிறையேற்றப்பட்ட கடன் வழங்கல் வீதம் ⁽⁹⁾	சதவீதம்	13.22	9.91	(331)
சராசரி நிறையேற்றப்பட்ட புதிய கடன் வழங்கல் வீதம் ⁽¹⁰⁾	சதவீதம்	12.19	8.28	(391)
		2020 மார்ச்	2021 மார்ச்	
சேமிப்பு வீதங்கள்	சதவீதம்			
வாங்கிக் கடன்கள்		0.20-7.50	0.10-7.00	
தேசிய சேமிப்பு வங்கி		4.00	3.50	
நிலையான வைப்பு வீதங்கள்	சதவீதம்			
வாங்கிக் கடன்கள் (12 மாதங்கள்)		0.95-15.00	0.25-15.00	
தேசிய சேமிப்பு வங்கி (12 மாதங்கள்)		8.50	5.00	
		2020 மார்ச்	2021 மார்ச்	
நீண்டகால கடன் வழங்கல் வீதங்கள்	சதவீதம்			
அரசு கூட்டு முதலீட்டு வங்கி		9.50-18.00	7.00-12.50	
தேசிய சேமிப்பு வங்கி		12.00-14.50	6.25-10.00	
தேசிய வீடமைப்பு அபிவிருத்தி அதிகார சபை		6.00-9.00	6.00-9.00 ^(அ)	

மூலங்கள்: இலங்கை மத்திய வங்கி

தொடர்புடைய நிதியியல் நிறுவனங்கள்

(1) மாதகாலப்பகுதியின் போது இடம்பெற்ற இறுதி ஏலத்தில் சராசரி நிறையேற்றப்பட்ட விளைவு வீதங்கள்

(2) வாங்கிக் கடனின் சராசரி நிறையேற்றப்பட்ட வைப்பு வீதம் மாதாந்தம் கணிக்கப்படுகின்றது.

(3) வாங்கிக் கடனின் சராசரி நிறையேற்றப்பட்ட நிலையான வைப்பு வீதம் மாதாந்தம் கணிக்கப்படுகின்றது.

(4) வாங்கிக் கடனின் சராசரி நிறையேற்றப்பட்ட புதிய வைப்பு வீதம் மாதாந்தம் கணிக்கப்படுகின்றது.

(5) வாங்கிக் கடனின் சராசரி நிறையேற்றப்பட்ட புதிய நிலையான வைப்பு வீதம் மாதாந்தம் கணிக்கப்படுகின்றது.

(6) வாங்கிக் கடனின் சராசரி நிறையேற்றப்பட்ட முதன்மைக் கடன்வழங்கல் வீதம் வாராந்தம் கணிக்கப்படுகின்றது.

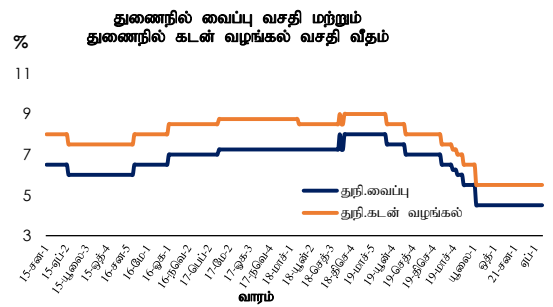
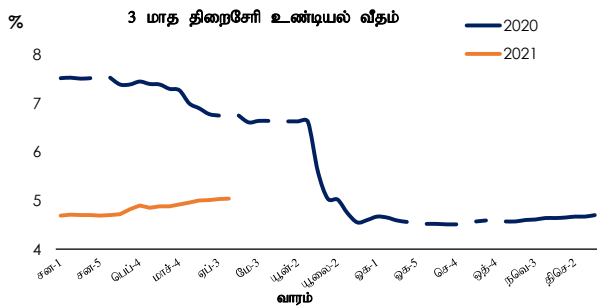
(7) 2014 சனவரி 2ஆம் நாளிலிருந்து நடைமுறைக்கு வரும்வீதத்தில் துணைநிலை வைப்பு வசதி வீதம் என மீளப்பெயரிடப்பட்டது. முன்னைய பெயர் மீள்கொள்வனவு வீதம் என்பதாகும்.

(8) 2014 சனவரி 2ஆம் நாளிலிருந்து நடைமுறைக்கு வரும்வீதத்தில் துணைநிலை கடன் வழங்கல் வீதம் என மீளப்பெயரிடப்பட்டது. முன்னைய பெயர் நேர்மாற்று மீள்கொள்வனவு வீதம் என்பதாகும்.

(9) வாங்கிக் கடனின் சராசரி நிறையேற்றப்பட்ட கடன் வழங்கல் வீதம் மாதாந்தம் கணிக்கப்படுகின்றது.

(10) வாங்கிக் கடனின் சராசரி நிறையேற்றப்பட்ட புதிய கடன் வழங்கல் வீதம் மாதாந்தம் கணிக்கப்படுகின்றது.

(அ) 2020 திசம்பரில் உள்ளவாறு



20. கொடுகடன் அட்டைகள்

கொடுகடன் அட்டைகள் (அ)	அலகு	2020 திசெம்பர் இறுதியில்	2021 பெப்பருவரி இறுதியில்	2021 மாச்சு இறுதியில் (ஆ)
தொழிற்பாட்டிலுள்ள அட்டைகளின் மொத்த எண்ணிக்கை	எண்ணிக்கை	1,879,255	1,900,184	1,905,633
உள்நாடு (உள்நாட்டில் மாத்திரம் ஏற்றுக்கொள்ளப்பட்டவை)		17,291	17,124	16,985
உலகளாவியது (உலகளாவிய ரீதியில் ஏற்றுக்கொள்ளப்பட்டவை)		1,861,964	1,883,060	1,888,648
வெளிநின்ற மீதி	ரூ.மில்.	117,260.10	118,740.90	119,307.08
உள்நாடு (உள்நாட்டில் மாத்திரம் ஏற்றுக்கொள்ளப்பட்டவை)		32,760.14	33,344.54	33,446.42
உலகளாவியது (உலகளாவிய ரீதியில் ஏற்றுக்கொள்ளப்பட்டவை)		84,499.96	85,396.35	85,860.67

(அ) உரிமப்பெற்ற வர்த்தக வங்கிகளினால் வழங்கப்பட்டவை
(ஆ) தற்காலிகமானவை

மூலம்: இலங்கை மத்திய வங்கி

21. வர்த்தகப் பத்திர வழங்கல்கள்

விடயம்	அலகு	2020 திசெம்பர் இறுதியில்	2021 பெப்பருவரி இறுதியில்	2021 மாச்சு இறுதியில் (அ)
வர்த்தகப் பத்திர வழங்கல்கள் (ஆ)	ரூ.மில்.			
மொத்த வழங்கல்கள்(இ)		4,525.00	1,138.54	1,443.31
வெளிநின்றவை (காலப்பகுதியின் இறுதியில்)		1,517.62 ^(*)	1,985.65 ^(*)	2,034.47

(அ) தற்காலிகமானவை
(ஆ) உரிமப்பெற்ற வர்த்தக வங்கிகளினாலும் உரிமப்பெற்ற சிறப்பியல்புவாய்ந்த வங்கிகளினாலும் வழங்கப்பட்ட தகவல்களை அடிப்படையாகக் கொண்டது.
(இ) ஆண்டுத் திகதிக்கான மொத்தம்
(*) திருத்தப்பட்டது

மூலம்: இலங்கை மத்திய வங்கி

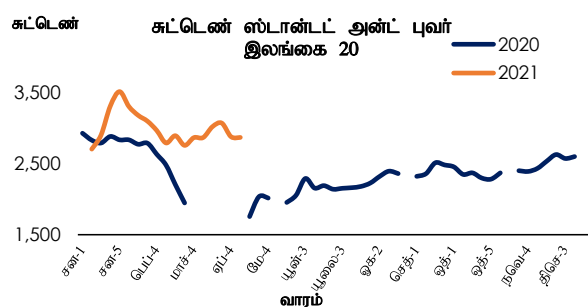
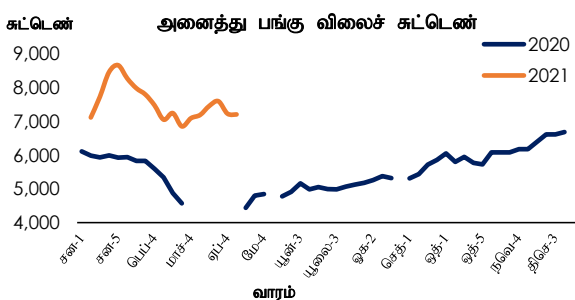
22. பங்குச் சந்தை

விடயம்	அலகு	ஏப்பிறல் இறுதியில்		ஆ.ஆ.மாற்றம்
		2020 (அ)	2021	
அனைத்து பங்கு விலைச் சுட்டெண்	1985=100	-	7,208.20	-
ஸ்டான்டட் அன் புவர் இலங்கை 20 சுட்டெண் (S&P SL20)	2004=1000	-	2,869.25	-
சந்தை மூலதனவாக்கம்	ரூ.பில்.	-	3,178.80	-
தேசியமற்ற கொடுக்கல்வாங்கல் (ஆ)				
கொள்வனவு	ரூ.மில்.	-	2,081.67	-
விற்பனைகள்		-	5,854.42	-
தேறிய கொள்வனவுகள்		-	(3,772.74)	-

மூலம்: கொழும்பு பங்குப் பரிவர்த்தனை

(அ) கொவிட்-19 உலகளாவிய நோய்த்தொற்றின் பரவலுடன் நாட்டில் தற்போது நிலவுகின்ற நிலைமைகளின் காரணமாக 2020 மாச்சு 23 இலிருந்து கொழும்பு பங்குப் பரிவர்த்தனை தொழிற்படவில்லை.

(ஆ) மாதத்திற்கான மொத்தம்



23. வெளிநாட்டு வர்த்தகம்

விடயம்	அலகு	2020	2021 (அ)	ஆ.ஆ மாற்றம்
ஏற்றுமதிகள்	ரூ.மில்.			
மாச்சு		121,438	215,456	77.4
சனவரி - மாச்சு		483,205	578,582	19.7
இறக்குமதிகள்				
மாச்சு		223,002	379,375	70.1
சனவரி - மாச்சு		821,457	978,240	19.1
வர்த்தக நிலுவை				
மாச்சு		(101,565)	(163,919)	
சனவரி - மாச்சு		(338,252)	(399,659)	
ஏற்றுமதிகள்	ஐ.அ.டொ.மில்.			
மாச்சு		656	1,094	66.7
சனவரி - மாச்சு		2,650	2,982	12.6
இறக்குமதிகள்				
மாச்சு		1,205	1,926	59.8
சனவரி - மாச்சு		4,503	5,041	12.0
வர்த்தக நிலுவை				
மாச்சு		(549)	(832)	
சனவரி - மாச்சு		(1,853)	(2,059)	

(அ) தற்காலிகமானவை

மூலங்கள்: இலங்கை பெற்றோலிய கூட்டுத்தாபனம் மற்றும் ஏனைய பெற்றோலிய ஏற்றுமதியாளர்கள்
லங்கா ஐஓசி பிஎல்சி
தேசிய இரத்தினக்கல் மற்றும் ஆபரணங்கள் அதிகாரசபை
இலங்கை சுற்றுலா அபிவிருத்தி அதிகாரசபை
இலங்கைச் சுங்கம்
இலங்கை மத்திய வங்கி

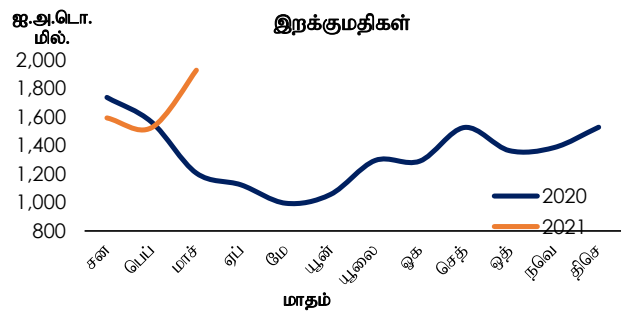
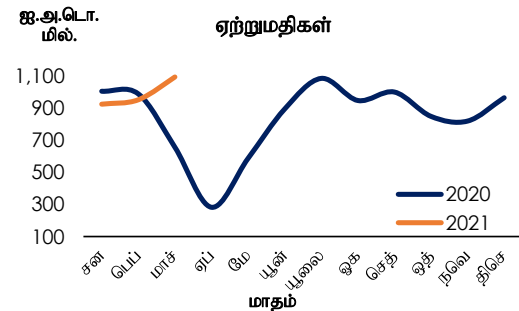
வர்த்தகச் சுட்டெண்கள்(ஆ) (2010 = 100)

விடயம்	மாச்சு	
	2020	2021 (ஆ)
மொத்த ஏற்றுமதிகள்		
பெறுமதி	91.3	152.2
அளவு	107.4	168.0
அலகுப் பெறுமதி	85.1	90.6
மொத்த இறக்குமதிகள்		
பெறுமதி	107.8	172.4
அளவு	139.4	196.0
அலகுப் பெறுமதி	77.4	87.9
வர்த்தக மாற்று விகிதம்	109.9	103.0

(அ) ஐ.அ.டொலர் நியதிகளில்

மூலம்: இலங்கை மத்திய வங்கி

(ஆ) தற்காலிகமானது



வெளிநாட்டு வர்த்தகம் - இறக்குமதிகளின் தொகுப்பு

விடயம்	அலகு	2020	2021 (அ)	ஆ.ஆ. மாற்றம்
முக்கிய இறக்குமதிகள்				
நுகர்வுப் பொருட்கள் - மொத்தம்	ரூ.மில்.			
மாச்சு		49,427	74,768	51.3
சனவரி - மாச்சு		176,285	193,527	9.8
உணவு மற்றும் குடிபானங்கள்				
மாச்சு		26,472	37,361	41.1
சனவரி - மாச்சு		77,898	97,956	25.7
மரக்கறிகள்				
மாச்சு		7,174	8,556	19.3
சனவரி - மாச்சு		19,136	21,539	12.6
சீனி				
மாச்சு		5,027	9,978	98.5
சனவரி - மாச்சு		13,286	26,545	99.8
பால் உற்பத்திகள்				
மாச்சு		6,006	6,965	16.0
சனவரி - மாச்சு		17,680	17,517	(0.9)
ஏனைய உணவு மற்றும் குடிபானங்கள்				
மாச்சு		8,265	11,864	43.5
சனவரி - மாச்சு		27,795	32,355	16.4
உணவல்லா நுகர்வுப் பொருட்கள்				
மாச்சு		22,955	37,407	63.0
சனவரி - மாச்சு		98,387	95,570	(2.9)
தனிப்பட்ட ஊர்திகள்				
மாச்சு		7,306	202	(97.2)
சனவரி - மாச்சு		28,522	475	(98.3)
மருந்து மற்றும் மருந்தாக்கல் பொருட்கள்				
மாச்சு		6,359	11,373	78.9
சனவரி - மாச்சு		22,878	27,910	22.0
ஏனைய உணவல்லா நுகர்த்தக்கவை				
மாச்சு		9,290	25,831	178.0
சனவரி - மாச்சு		46,987	67,186	43.0
இடைநிலைப் பொருட்கள் - மொத்தம்				
மாச்சு		129,486	222,571	71.9
சனவரி - மாச்சு		464,497	580,422	25.0
எரிபொருள்				
மாச்சு		43,980	68,383	55.5
சனவரி - மாச்சு		172,948	189,538	9.6
புடவை மற்றும் புடவைப் பொருட்கள்				
மாச்சு		25,770	49,431	91.8
சனவரி - மாச்சு		113,377	137,709	21.5
வைரங்கள், விலை உயர்ந்த கற்கள் மற்றும் உலோகங்கள்				
மாச்சு		1,005	2,620	160.5
சனவரி - மாச்சு		4,678	7,072	51.2
கோதுமை				
மாச்சு		11,500	5,901	(48.7)
சனவரி - மாச்சு		13,257	17,804	34.3
ஏனைய இடைநிலைப் பொருட்கள்				
மாச்சு		47,231	96,237	103.8
சனவரி - மாச்சு		160,238	228,299	42.5
முதலீட்டுப் பொருட்கள் - மொத்தம்				
மாச்சு		43,817	82,006	87.2
சனவரி - மாச்சு		179,375	203,820	13.6
பொறி மற்றும் சாதனங்கள்				
மாச்சு		24,102	54,091	124.4
சனவரி - மாச்சு		104,335	132,974	27.4
ஏனைய முதலீட்டுப் பொருட்கள்				
மாச்சு		19,716	27,915	41.6
சனவரி - மாச்சு		75,040	70,846	(5.6)
மொத்த இறக்குமதிகள் (ஆ)				
மாச்சு		223,002	379,375	70.1
சனவரி - மாச்சு		821,457	978,240	19.1

(அ) தற்காலிகமானது

மூலங்கள்: இலங்கை பெற்றோலிய கூட்டுத்தாபனம்

(ஆ) சுங்கத்தரவுகளில் செயன்முறைப்படுத்தலுடன் சேர்த்து பதிவுசெய்யப்பட்டுள்ள எரிபொருள் இறக்குமதிகளின் சரியான மாதாந்தப் பெறுமதிகளை உள்ளடக்குவதற்கு இலங்கை சுங்கத்தின் தரவுகள் சரிசெய்யப்பட்டுள்ளன. அத்தரவுகள் சீர்படுத்தலுக்காக தொடர்புடைய நிறுவனங்களிடமிருந்து நேரடியாகப் பெற்றுக்கொள்ளப்பட்டவையாகும்.

லங்கா ஐஓசி பிஎஸ்சி
இலங்கைச் சுங்கம்
இலங்கை மத்திய வங்கி

(வெளிநாட்டு வர்த்தகம் - இறக்குமதிகளின் தொகுப்பு தொடர்ச்சி...)

விடயம்	அலகு	2020	2021 ^(அ)	ஆ.ஆ. மாற்றம்
முக்கிய இறக்குமதிகள்				
நுகர்வுப் பொருட்கள் - மொத்தம்	ஐ.அ.டொ.மில்.			
மாச்சு		267.1	379.6	42.1
சனவரி - மாச்சு		966.1	997.9	3.3
உணவு மற்றும் குடிபானங்கள்				
மாச்சு		143.0	189.7	32.6
சனவரி - மாச்சு		426.4	505.3	18.5
மரக்கறிகள்				
மாச்சு		38.8	43.4	12.0
சனவரி - மாச்சு		104.7	111.1	6.1
சீனி				
மாச்சு		27.2	50.7	86.5
சனவரி - மாச்சு		72.7	137.1	88.6
பால் உற்பத்திகள்				
மாச்சு		32.5	35.4	8.9
சனவரி - மாச்சு		96.8	90.2	(6.9)
ஏனைய உணவு மற்றும் குடிபானங்கள்				
மாச்சு		44.7	60.2	34.8
சனவரி - மாச்சு		152.3	167.0	9.7
உணவல்லா நுகர்வுப் பொருட்கள்				
மாச்சு		124.0	189.9	53.1
சனவரி - மாச்சு		539.7	492.6	(8.7)
தனிப்பட்ட ஊர்திகள்				
மாச்சு		39.5	1.0	(97.4)
சனவரி - மாச்சு		156.4	2.4	(98.4)
மருந்து மற்றும் மருந்தாக்கல் பொருட்கள்				
மாச்சு		34.4	57.7	68.0
சனவரி - மாச்சு		125.4	143.8	14.7
ஏனைய உணவல்லா நுகர்த்தக்கவை				
மாச்சு		50.2	131.1	161.2
சனவரி - மாச்சு		257.9	346.4	34.3
இடைநிலைப் பொருட்கள் - மொத்தம்				
மாச்சு		699.7	1,129.9	61.5
சனவரி - மாச்சு		2,545.7	2,990.7	17.5
ளிபொருள்				
மாச்சு		237.7	347.2	46.1
சனவரி - மாச்சு		948.2	977.2	3.0
புடவை மற்றும் புடவைப் பொருட்கள்				
மாச்சு		139.3	250.9	80.2
சனவரி - மாச்சு		622.0	710.2	14.2
வைரங்கள், விலை உயர்ந்த கற்கள் மற்றும் உலோகங்கள்				
மாச்சு		5.4	13.3	144.8
சனவரி - மாச்சு		25.7	36.4	42.0
கோதுமை				
மாச்சு		62.1	30.0	(51.8)
சனவரி - மாச்சு		71.8	91.4	27.3
ஏனைய இடைநிலைப் பொருட்கள்				
மாச்சு		255.2	488.6	91.4
சனவரி - மாச்சு		877.9	1,175.5	33.9
முதலீட்டுப் பொருட்கள் - மொத்தம்				
மாச்சு		236.8	416.3	75.8
சனவரி - மாச்சு		983.8	1,050.1	6.7
பொறி மற்றும் சாதனங்கள்				
மாச்சு		130.2	274.6	110.8
சனவரி - மாச்சு		572.4	685.1	19.7
ஏனைய முதலீட்டுப் பொருட்கள்				
மாச்சு		106.5	141.7	33.0
சனவரி - மாச்சு		411.4	365.0	(11.3)
மொத்த இறக்குமதிகள் ^(ஆ)				
மாச்சு		1,205.0	1,925.9	59.8
சனவரி - மாச்சு		4,502.7	5,041.1	12.0

(அ) தற்காலிகமானது

மூலங்கள்: இலங்கை பெற்றோலிய கூட்டுத்தாபனம்

(ஆ) சுங்கத்தரவுகளில் செயல்முறைப்படுத்தலுடன் சேர்த்து பதிவுசெய்யப்பட்டுள்ள ளிபொருள் இறக்குமதிகளின் சரியான மாதாந்தப் பெறுமதிகளை உள்ளடக்குவதற்கு இலங்கை சுங்கத்தின் தரவுகள் சரிசெய்யப்பட்டுள்ளன. அத்தரவுகள் சீர்படுத்தலுக்காக தொடர்புடைய நிறுவனங்களிடமிருந்து நேரடியாகப் பெற்றுக்கொள்ளப்பட்டவையாகும்.

லங்கா ஜிஓசி பிஎல்சி
இலங்கைச் சுங்கம்
இலங்கை மத்திய வங்கி

வெளிநாட்டு வர்த்தகம் - ஏற்றுமதிகளின் தொகுப்பு

விடயம்	அலகு	2020	2021 ^(அ)	ஆ.ஆ. மாற்றம்
முக்கிய ஏற்றுமதிகள்				
தேயிலை	ரூ.மில்.			
மாச்சு		11,570	24,545	112.1
சனவரி - மாச்சு		49,236	65,622	33.3
இறப்பர்				
மாச்சு		251	1,092	335.3
சனவரி - மாச்சு		1,310	2,370	81.0
தேங்காய்				
மாச்சு		3,647	8,122	122.7
சனவரி - மாச்சு		12,852	18,721	45.7
வாசனைத் திரவியங்கள்				
மாச்சு		2,389	7,607	218.4
சனவரி - மாச்சு		9,310	22,044	136.8
சிறு வேளாண்மை உற்பத்திகள்				
மாச்சு		1,951	2,871	47.1
சனவரி - மாச்சு		7,219	6,199	(14.1)
புடவை மற்றும் ஆடைகள்				
மாச்சு		57,868	92,032	59.0
சனவரி - மாச்சு		228,856	258,643	13.0
இரத்தினக்கல், வைரங்கள் மற்றும் ஆபரணங்கள்				
மாச்சு		1,561	5,460	249.7
சனவரி - மாச்சு		9,936	13,734	38.2
இறப்பர் உற்பத்திகள்				
மாச்சு		10,076	18,743	86.0
சனவரி - மாச்சு		35,793	49,737	39.0
பெற்றோலிய உற்பத்திகள்				
மாச்சு		6,851	5,666	(17.3)
சனவரி - மாச்சு		32,372	16,618	(48.7)
கனிப்பொருள் ஏற்றுமதிகள்				
மாச்சு		190	920	385.1
சனவரி - மாச்சு		891	2,288	156.7
மொத்த ஏற்றுமதிகள் ^(ஆ)				
மாச்சு		121,438	215,456	77.4
சனவரி - மாச்சு		483,205	578,582	19.7
முக்கிய ஏற்றுமதிகள்				
தேயிலை	ஐ.ஆ.டொ.மில்			
மாச்சு		62.5	124.6	99.3
சனவரி - மாச்சு		270.1	338.1	25.2
இறப்பர்				
மாச்சு		1.4	5.5	309.0
சனவரி - மாச்சு		7.2	12.2	69.7
தேங்காய்				
மாச்சு		19.7	41.2	109.2
சனவரி - மாச்சு		70.4	96.3	36.7
வாசனைத் திரவியங்கள்				
மாச்சு		12.9	38.6	199.1
சனவரி - மாச்சு		51.0	113.8	122.9
சிறு வேளாண்மை உற்பத்திகள்				
மாச்சு		10.5	14.6	38.2
சனவரி - மாச்சு		39.6	31.9	(19.5)
புடவை மற்றும் ஆடைகள்				
மாச்சு		312.7	467.2	49.4
சனவரி - மாச்சு		1,254.9	1,333.5	6.3
இரத்தினக்கல், வைரங்கள் மற்றும் ஆபரணங்கள்				
மாச்சு		8.4	27.7	228.5
சனவரி - மாச்சு		54.6	70.8	29.7
இறப்பர் உற்பத்திகள்				
மாச்சு		54.5	95.2	74.8
சனவரி - மாச்சு		196.2	256.3	30.7
பெற்றோலிய உற்பத்திகள்				
மாச்சு		37.0	28.8	(22.3)
சனவரி - மாச்சு		177.7	85.8	(51.7)
கனிப்பொருள் ஏற்றுமதிகள்				
மாச்சு		1.0	4.7	355.7
சனவரி - மாச்சு		4.9	11.8	140.9
மொத்த ஏற்றுமதிகள் ^(ஆ)				
மாச்சு		656.2	1,093.8	66.7
சனவரி - மாச்சு		2,649.6	2,982.2	12.6

மூலங்கள்: இலங்கை பெற்றோலிய கூட்டுத்தாபனம் மற்றும் ஏனைய பெற்றோலிய ஏற்றுமதியாளர்கள்

தேசிய இரத்தினக்கல் மற்றும் ஆபரண அதிகாரசபை இலங்கைச் சங்கம் இலங்கை மத்திய வங்கி

(அ) தற்காலிகமானது
(ஆ) சங்கத்தரவுகளில் செயன்முறைப்படுத்தலுடன் சேர்த்து பதிவுசெய்யப்பட்டுள்ள பெற்றோலியப் பொருட்கள் மற்றும் இரத்தினக்கற்கள், வைரங்கள் மற்றும் ஆபரணங்களின் ஏற்றுமதிகளின் சரியான மாதாந்தப் பெறுமதிகளை உள்ளடக்குவதற்கு இலங்கை சங்கத்தின் தரவுகள் சரிசெய்யப்பட்டுள்ளன. அத்தரவுகள் சீபடுத்தலுக்காக தொடர்புடைய நிறுவனங்களிடமிருந்து நேரடியாகப் பெற்றுக்கொள்ளப்பட்டவையாகும்.

வெளிநாட்டு வர்த்தகம் - முக்கிய ஏற்றுமதிகள் மற்றும் இறக்குமதிகள் (அளவு மற்றும் விலைகள்)

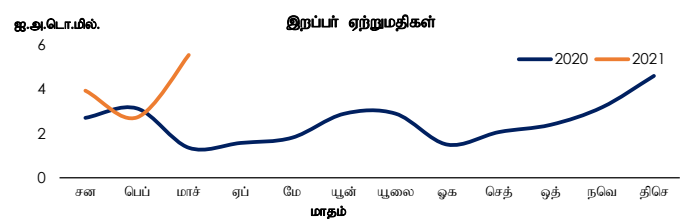
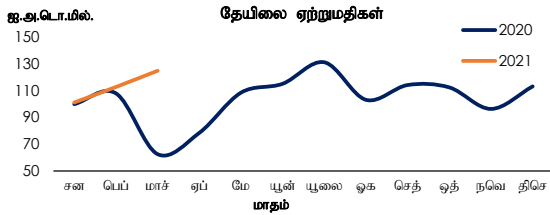
விடயம்	அலகு	மாச்சு		
		2020	2021 (அ)	ஆ.ஆ. மாற்றம்
ஏற்றுமதி அளவுகள்				
தேயிலை	மில். கிகி	13.8	25.8	86.7
இறப்பர்	மில். கிகி	0.7	2.3	218.2
தேங்காய் (உள்ளிட்டு உற்பத்தி)	மில். காய்கள்	36.9	56.7	53.4
ஏற்றுமதி விலைகள்				
தேயிலை	ரூ./ கிகி	836.74	950.81	13.6
	ஐ.அ.டொ./ கிகி	4.52	4.83	6.8
இறப்பர்	ரூ./ கிகி	346.09	473.47	36.8
	ஐ.அ.டொ./ கிகி	1.87	2.40	28.5
தேங்காய் (அ)	ரூ./ காய்	43.48	64.29	47.9
	ஐ.அ.டொ./ காய்	0.23	0.33	38.9
சராசரி மொத்த விலை				
தேயிலை	ரூ./ கிகி	597.96	657.15	9.9
இறப்பர்	ரூ./ கிகி	300.00	426.50	42.2
தேங்காய் (அ)	ரூ./ காய்	45.82	-	-
விற்பனை செய்யப்பட்ட அளவு				
தேயிலை	மில். கிகி	14.2	26.8	88.5
இறக்குமதி அளவுகள்				
அரிசி	'000 மெ. தொ	2.0	1.4	(30.7)
கோதுமை மற்றும் சோளம்	'000 மெ. தொ	237.7	103.4	(56.5)
சீனி	'000 மெ. தொ	69.6	107.1	53.8
மசகெண்ணெய் (ஆ)	'000 மீட்டாய்கள்	1,448.8	-	-
இறக்குமதி விலைகள் (சராசரி)				
அரிசி	ரூ./மெ.தொ	96,003.25	177,362.09	84.7
	ஐ.அ.டொ./மெ.தொ	518.78	900.40	73.6
கோதுமை மற்றும் சோளம்	ரூ./மெ.தொ	48,670.91	59,234.33	21.7
	ஐ.அ.டொ./மெ.தொ	263.01	300.71	14.3
சீனி	ரூ./மெ.தொ	72,187.94	93,170.18	29.1
	ஐ.அ.டொ./மெ.தொ	390.09	472.99	21.3
மசகெண்ணெய் (ஆ)	ரூ./ மீட்டாய்	6,971.51	-	-
	ஐ.அ.டொ./ மீட்டாய்	37.67	-	-

(அ) தற்காலிகமானது

(ஆ) 2020 ஒத்தோபரிநுந்து ஏலங்கள் இடம்பெறவில்லை.

(இ) 2021 மாச்சில் மசகெண்ணெயானது இறக்குமதி செய்யப்படவில்லை

மூலங்கள்: இலங்கை பெற்றோலிய கூட்டுத்தாபனம் மற்றும் ஏனைய பெற்றோலிய ஏற்றுமதியாளர்கள்
லங்கா ஐஓசி பிஎல்சி
தேசிய இத்தினக்கல் மற்றும் ஆயுறணங்கள் அதிகாரசபை
கொழும்பு தேயிலை தரகர்கள் சங்கம்
இலங்கை வர்த்தகச் சம்மேளனம்
தெங்கு அபிவிருத்தி அதிகாரசபை
இலங்கைக் கங்கம்
இலங்கை மத்திய வங்கி



24. சுற்றுலா

விடயம்	அலகு	2020	2021 (அ)	ஆண்டுக்கு ஆண்டு மாற்றம்
சுற்றுலா வருகைகள்	எண்ணிக்கை			
ஏப்பிரல்		-	4,168	-
சனவரி - ஏப்பிரல்		507,311	13,797	(97.3)
சுற்றுலாவிலிருந்தான வருவாய்	ஐ.அ.டொ.மில்.			
ஏப்பிரல்		-	6 (ஆ)	-
சனவரி - ஏப்பிரல்		682 (ஆ)	19 (ஆ)	(97.3)
	ரூ.மில்.			
ஏப்பிரல்		-	1,106 (ஆ)	-
சனவரி - ஏப்பிரல்		124,090 (ஆ)	3,628 (ஆ)	(97.1)
தொழிலாளர் பணவனுப்பல்கள் (உட்பாய்ச்சல்கள்)	ஐ.அ.டொ.மில்.			
ஏப்பிரல்		375	519	38.3
சனவரி - ஏப்பிரல்		1,975	2,386	20.8

மூலங்கள்: இலங்கை மத்திய வங்கி

இலங்கை சுற்றுலா அபிவிருத்தி அதிகாரசபை

(அ) தற்காலிகமானது

(ஆ) சராசரி தங்கும் காலம் மற்றும் நாளொன்றுக்குச் செலவிடுகின்ற சராசரி மதிப்பீடுகள் என்பன மீது 2020 இற்கான இலங்கை சுற்றுலா அபிவிருத்தி அதிகார சபை அளவிட்டுப் பெறப்பெறாத அடிப்படையில் திருத்தம் செய்யப்பட்டன.

(இ) சராசரி தங்கும் காலம் மற்றும் நாளொன்றுக்குச் செலவிடுகின்ற சராசரி மதிப்பீடுகள் என்பன மீது 2021 இற்கான இலங்கை சுற்றுலா அபிவிருத்தி அதிகார சபை அளவிட்டுப் பெறப்பெறாத அடிப்படையில் திருத்தம் செய்யப்பட்டன.

25. பன்னாட்டு நிதி

விடயம்	அலகு	2019 திசெம்பர்	2021 சனவரி	2021 பெப்பருவரி	2021 மாச்சு
வெளிநாட்டுச் சொத்துக்கள் (ஊ)					
மொத்த அலுவல்சார் ஒதுக்குகள்	ஐ.அ.டொ.மில். ரூ.மில்.	5,664 1,055,872	4,842 941,232	4,583 889,158	4,055 807,129
மொத்த அலுவல்சார் ஒதுக்குகளின் ஒதுக்குப் போதுமை	இறக்குமதிகளின் மாதங்கள்	4.2	3.7	3.5	2.9
மொத்த ஒதுக்குகள்	ஐ.அ.டொ.மில். ரூ.மில்.	8,521 1,588,343	7,596 1,476,539	7,326 1,421,245	6,512 1,296,204
மொத்த ஒதுக்குகளின் ஒதுக்குப் போதுமை	இறக்குமதிகளின் மாதங்கள்	6.4	5.7	5.5	4.7
செலாவணி வீதங்கள் (காலத்திற்கான சராசரி)		2020 ஏப்பிரல்		2021 ஏப்பிரல்	
	ரூ/ ஐ.அ.டொ.	193.0854		197.4230	
	ரூ/ ஸ்ரேலிங் பவுன்	239.5347		273.3573	
	ரூ/ இந்திய ரூபா	2.5341		2.6518	
	ரூ/ யப்பானிய பென்	1.7924		1.8103	
	ரூ/ யூரோ	209.7975		236.0733	
	ரூ/ சிங்கப்பூர் டொலர்	263.2515		282.1824	
முன்னோக்கிய செலாவணி வீதங்கள் (ஃ)				2021 ஏப்பிரல்	
ஒரு மாதம்	ரூ. / ஐ.அ.டொலர்			197.76	
மூன்று மாதங்கள்				198.39	
ஆறு மாதங்கள்				199.80	

பெயரளவு விளைவுச் செலாவணி வீதத்தினதும் உண்மை விளைவுச் செலாவணி வீதத்தினதும் கட்டெண்கள் - 24 நாணயக் கூடை (காலத்திற்கான சராசரி)	2020 மாச்சு	2021 மாச்சு
பெயரளவு விளைவுச் செலாவணி வீதம் (2017 = 100) ^(அ)	87.35	78.75
உண்மை விளைவுச் செலாவணி வீதம் (2017 = 100) ^(ஆ)	92.09	83.37

மூலம்: இலங்கை மத்திய வங்கி

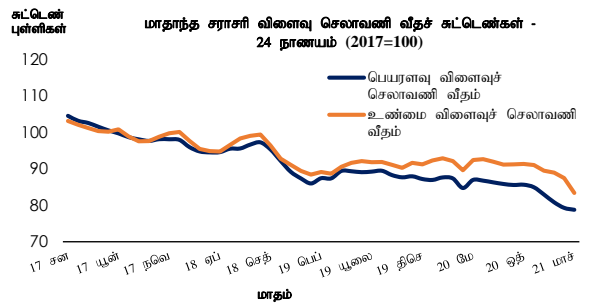
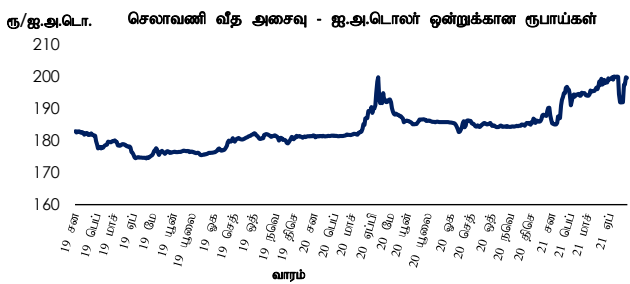
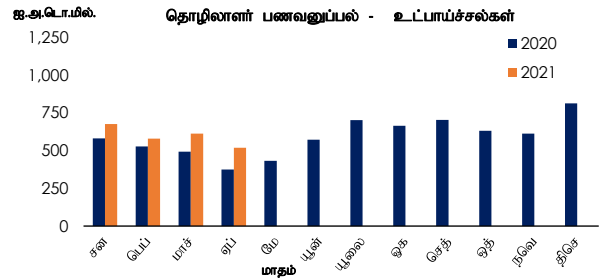
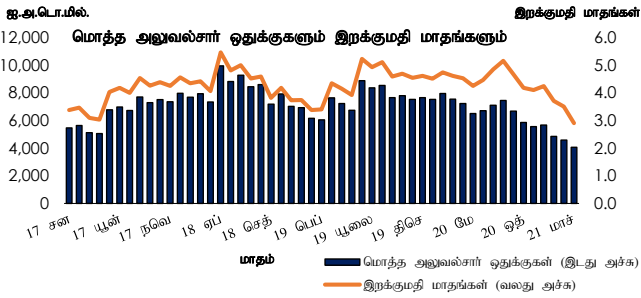
(அ) பன்னாட்டு நிதிபத்தாளான ஆலோசனையுடன் பகல்தேர சேரிப்புக் கால விசேட பென் கணக்குகளில் உள்ள மீதிகளையும் பூத்த இடநீர்வுக் காப்புறுதிக்கான உள்ளடக்குவதற்கு ஒதுக்குத் தரவுகள் திருத்தம் செய்யப்பட்டுள்ளதுடன், 2020 ஒத்தோயர் தொடக்கம் வெளிநாட்டுச் சொத்துக்கள் சந்தைப் பெறுமதிகளில் கணிக்கப்படுகின்றன.

(ஆ) ஆசிய தீப்பளவு ஒன்றிய கிடைப்பளவுகள் உள்ளடங்கலாக

(இ) உண்மையான கொடுக்கல்வாங்கல்களின் அடிப்படையில் சனவரி மாதத்தின் இறுதி ஐந்து வேலைநாட்களுக்கான சராசரி

(ஃ) பெயரளவு விளைவுச் செலாவணி வீதம் என்பது 24 வர்த்தகப் பங்காளிகளினதும் போட்டி நாடுகளினதும் பெயரளவினான செலாவணி வீதங்களின் நிறையேற்றப்பட்ட சராசரி ஆகும். நாணயக் கூடையிலுள்ள ஒவ்வொரு நாணயங்களினதும் ஒப்பீட்டு முக்கியத்துவத்தினைப் பிரதிபலிக்கின்ற வர்த்தகப் பங்குகளின் நிறைகள் அடிப்படையாகக் கொண்டமையாக உள்ளன.

(உ) உண்மை விளைவுச் செலாவணி வீதம் என்பது கூடையினால் உள்ளடக்கப்பட்டுள்ள நாணயங்களின் நாடுகளுடனான பணவீக்க வேறுபாடுகளுக்கான (கொழும்பு ரூகர்வோர் விலைக்கட்டெண் அடிப்படையிலமைந்த) பெயரளவுச் செலாவணி வீதத்தினை சரிசெய்வதன் மூலம் கணிக்கப்படுகின்றது. 2020 இற்கான உண்மை விளைவுச் செலாவணி வீதச் கட்டெண்கள் தற்காலிகமானவையாகும்.



சென்மதி நிலுவை - சென்மதி நிலுவை கைநூல் 6 வடிவத்தின் கீழ் நியம விளக்கம்(ஆ)

ஐ.அ.டொ.மில்.

நடைமுறை மற்றும் மூலதனக் கணக்கு	2019			2020			2019 (ஆ)			2020 (இ)		
	4ஆம் காலாண்டு (ஆ)	4ஆம் காலாண்டு (ஆ)	4ஆம் காலாண்டு (ஆ)	4ஆம் காலாண்டு (இ)	4ஆம் காலாண்டு (இ)	4ஆம் காலாண்டு (இ)	வரவு	பற்று	தேறிய	வரவு	பற்று	தேறிய
பொருட்கள் மற்றும் பணிகள்	4,796	6,478	(1,681)	3,110	4,752	(1,641)	19,414	24,562	(5,148)	13,083	18,271	(5,189)
பொருட்கள் (*)	2,956	5,341	(2,385)	2,602	4,273	(1,671)	11,940	19,937	(7,997)	10,047	16,055	(6,008)
பொதுவான வணிகப் பொருட்கள்	2,956	5,341	(2,385)	2,602	4,267	(1,665)	11,940	19,935	(7,995)	10,047	16,047	(5,999)
நாணயமற்ற தங்கம்		0.2	(0.2)		6	(6)		3	(3)		9	(9)
பணிகள்	1,840	1,137	703	508	479	29	7,474	4,625	2,849	3,035	2,216	819
போக்குவரத்து	511	389	122	224	234	(10)	2,339	1,710	630	1,174	1,059	114
கடல் போக்குவரத்து	216	186	30	154	157	(3)	1,155	820	335	702	635	67
சரக்கு	216	186	30	154	157	(3)	1,155	820	335	702	635	67
வான் போக்குவரத்து	294	203	92	70	77	(7)	1,184	889	295	472	424	48
பயணிகள்	270	182	88	53	60	(7)	1,056	798	258	394	354	40
சரக்கு	24	21	3	17	17	(0.3)	128	91	37	78	71	7
பயணம் (உ-)	1,013	420	593	1	92	(91)	3,607	1,638	1,969	682	449	234
கட்டடவாக்கம்	10	11	(1)	1	3	(3)	67	35	32	7	10	(3)
காப்புறுதி மற்றும் ஓய்வூதியப் பணிகள்	25	20	6	10	23	(14)	137	102	36	39	82	(42)
நிதியியல் பணிகள்	43	133	(90)	24	43	(19)	213	470	(258)	96	220	(125)
தொலைத்தொடர்புட்பட்டல், கணனி மற்றும் தகவல் பணிகள்	226	124	102	236	60	175	1,054	515	539	995	288	706
தொலைத்தொடர்புட்பட்டல் பணிகள்	35	34	1	4	7	(3)	155	135	21	24	32	(8)
கணனிப் பணிகள்	191	91	101	232	54	178	899	380	519	971	257	714
ஏனைய விபாபாரப் பணிகள்	7	22	(15)	4	7	(3)	35	78	(43)	16	37	(21)
அரசாங்கப் பொருட்கள் மற்றும் பணிகள்	5	18	(13)	10	16	(6)	21	77	(56)	26	70	(44)
வே.எ.குறிப்பிடக்கூடியவை												
முதலிலை வருமானம்	56	828	(772)	44	491	(446)	252	2,713	(2,462)	198	2,300	(2,101)
ஊழியர்களின் ஊதியங்கள்	7	32	(26)	12	39	(27)	31	130	(99)	36	132	(96)
முதலீட்டு வருமானம்	49	796	(746)	32	452	(419)	220	2,583	(2,363)	162	2,167	(2,006)
நேரடி முதலீடு	7	338	(332)	4	134	(130)	26	855	(828)	17	619	(602)
பங்கிலாபங்கள்	3	278	(275)	3	97	(93)	14	595	(581)	14	428	(414)
மீள் முதலீட்டு வருமானம்	3	60	(57)	1	37	(36)	13	260	(247)	3	191	(188)
சொத்துப்பட்டியல் முதலீடு		292	(292)		216	(216)		1,044	(1,044)		932	(932)
பங்குரிமை மூலதனம்		36	(36)		0	0		67	(67)		18	(18)
வட்டி		257	(257)		216	(216)		976	(976)		914	(914)
குறுங்காலம்		2	(2)		0	(0)		8	(8)		2	(2)
நீண்டகாலம்		255	(255)		216	(216)		969	(969)		911	(911)
ஏனைய முதலீடு	20	165	(145)	9	101	(93)	97	685	(588)	56	617	(560)
ஒதுக்குச் சொத்துக்கள்	23		23	20		20	97		97	89		89
இரண்டாந்தர வருமானம்	1,788	251	1,537	2,056	249	1,807	6,726	960	5,766	7,117	910	6,207
பொது அரசாங்கம் (ஊ)	0.2		0.2	1		1	9		9	13		13
தனியாள் மாற்றல்கள்	1,787	251	1,537	2,055	249	1,806	6,717	960	5,757	7,104	910	6,194
இதில், தொழிலாளர் பணவனுப்பல்கள்	1,787			2,055			6,717			7,104		
நடைமுறைக் கணக்கு	6,640	7,556	(916)	5,211	5,491	(280)	26,392	28,236	(1,843)	20,398	21,481	(1,083)
மூலதனக் கணக்கு	7	7	(0.2)	7	6	1	51	28	23	51	23	28
மூலதன மாற்றல்கள்	7	7	(0.2)	7	6	1	51	28	23	51	23	28
பொது அரசாங்கம் (எ)	0.4		0.4	2		2	16		16	24		24
தனியாள் மூலதன மாற்றல்கள்	7	7	(1)	5	6	(1)	34	28	6.7	27	23	4
நடைமுறைக் கணக்கு + மூலதனக் கணக்கு	6,647	7,563	(916)	5,218	5,497	(279)	26,443	28,263	(1,820)	20,449	21,504	(1,055)

(அ) மேலே எடுத்துரைக்கப்படுபவை பன்னாட்டு நாணய நிதியத்தின் 6 ஆவது பதிப்பு (2009), சென்மதி நிலுவைக் கையேட்டிற்கு சாத்தியமானவிற்கு பின்பற்றப்பட்டமைபினை இணங்குகின்றது.

(ஆ) திருத்தப்பட்டது

மூலம்: இலங்கை மத்திய வங்கி

(இ) தற்காலிகமானது

(*) ஏற்றுமதிகள் மற்றும் இறக்குமதிகள் என்பன முறையே கப்பல் வரை இலவசம் மற்றும் செலவு காப்புறுதி மற்றும் கப்பற்செலவுப் பெறுமதி அடிப்படையில் பதிவுசெய்யப்பட்டுள்ளன.

(உ) வதிவற்றவர்களுக்கு வழங்கப்பட்ட பயணிகள் சேவைகள் போக்குவரத்துப் பணிகளில் உள்ளடக்கப்பட்டுள்ளன.

(ஊ) நிகழ்ச்சித்திட்ட, உணவு மற்றும் பண்ட உதவி, காசு மற்றும் தொழில்நுட்ப உதவி வழவில் கிடைக்கப்பட்ட உடனடிக் கொடைகளை உள்ளடக்குகின்றது.

(எ) கருத்திட்ட உதவி வழவில் கிடைக்கப்பெற்ற உடனடிக் கொடைகளை உள்ளடக்குகின்றது.

சென்மதி நிலுவை - சென்மதி நிலுவை கைநூல் 6 வடிவத்தின் கீழ் நிபாய விளக்கம் (தொடர்ச்சி..)

ஐ.அ.பொ.நி.ல்.

நிதியியல் கணக்கு	2019		2020		2019 (அ)		2020 (ஆ)	
	4ஆம் காலாண்டு (அ)	நிதியியல் சொத்துக்களின் தேரிய வரையறுப்பு	4ஆம் காலாண்டு (ஆ)	நிதியியல் சொத்துக்களின் தேரிய வரையறுப்பு	தேரிய உறுப்பிட்ட பொறுப்புகள்	நிதியியல் சொத்துக்களின் தேரிய வரையறுப்பு	தேரிய உறுப்பிட்ட பொறுப்புகள்	நிதியியல் சொத்துக்களின் தேரிய வரையறுப்பு
நிதியியல் கணக்கு	533	(160)	(462)	(819)	2,974	514	(1,566)	(1,825)
நேரடி முதலீடுகள்	234	19	89	4	743	77	434	15
பங்குரிமை மூலதனம் மற்றும் முதலீட்டு நிதியப் பங்குகள்	126	16	47	3	370	65	211	10
வருவாய்களின் மீள் முதலீடு தனித்த பங்குரிமை மூலதனம்	66	13	9	2	110	52	20	7
நேரடி முதலீட்டு தொழில்முயற்சியில் நேரடி முதலீட்டாளர்	66	13	9	2	110	52	20	7
- முதலீட்டுச் சபைக் கம்பனிகள்	66		9		138		29	
- கொடியரிவீர்த்தனைக் கம்பனிகள் (மு.சமையுடன் பதிவுசெய்யப்படாதவை)	(1)				(31)		(9)	
- ஏனைய கம்பனிகள்	1				2			
வருவாய்களின் மீள் முதலீடு	60	3	37	1	260	13	191	3
பங்குகள் சாதனங்கள்	108	3	42	1	374	13	223	4
நேரடி முதலீட்டுத் தொழில்முயற்சியில் நேரடி முதலீட்டாளர்	108	3	42	1	374	13	223	4
- முதலீட்டுச் சபைக் கம்பனிகள்	79		42		314		223	
பங்குரிமைமீள்முயற்சியில்	78		21		216		117	
கம்பனிகளுக்குள்ளான கடன்புகள்	17		21		115		106	
பங்குகள் மீள்கொடுப்பவைகள்	(16)				(17)			
- கொடியரிவீர்த்தனைக் கம்பனிகள் (மு.சமையுடன் பதிவுசெய்யப்படாதவை)	30				59			
- ஏனைய கம்பனிகள்								
சொத்துப்பட்டியல் முதலீடுகள்	(91)		(1,149)		2,313		(2,383)	
பங்குரிமை மூலதனம் மற்றும் முதலீட்டு நிதியப் பங்குகள்	(49)		(11)		(4)		(217)	
- கொடியரிவீர்த்தனைக் கம்பனிகள் (மு.சமையுடன் பதிவுசெய்யப்படாதவை)	(49)		(11)		(4)		(217)	
பங்குகள் பிணையங்கள்	(42)		(1,139)		2,317		(2,166)	
மத்திய வங்கி								
மத்திய வங்கி தனித்த வைப்பு ஏற்றுக்கொள்கின்ற கூட்டுத்தாபனங்கள்						(250)		
குறுக்காவல்								
நீண்டகாலம்						(250)		
பொது அரசாங்கம்	(42)		(1,139)		2,567		(2,166)	
குறுக்காவல் (திரைசேரி உண்டியல்கள்)	59		(5)		55		(122)	
நீண்டகாலம்	(101)		(1,133)		2,513		(2,044)	
திரைசேரி முற்கள்	(101)		(35)		(388)		(431)	
இலங்கை ஆபீஸ்குத்தி முற்கள்			1		1		22	
நாட்டிற்கான முற்கள்			(1,099)		2,900		(1,635)	
நிதியியல் பெறுதிகள்	-	-	-	-	-	-	-	-
ஏனைய முதலீடுகள்	390	34	599	256	(82)	100	383	(136)
நாணயம் மற்றும் வைப்பு	36	(59)	245	150	167	(93)	(15)	64
மத்திய வங்கி			(0.1)		(0.1)		400	
குறுக்காவல்			(0.1)		(0.1)		(0.03)	
நீண்டகாலம்							400	
மத்திய வங்கி தனித்த வைப்பு ஏற்றுக்கொள்கின்ற கூட்டுத்தாபனங்கள்	36	(59)	245	150	168	(93)	(415)	64
குறுக்காவல்	36	(103)	245	60	168	6	(415)	259
நீண்டகாலம்		44		90		(99)		(194)
பொது அரசாங்கம்								
ஏனைய துறைகள்								
கடன்கள்	199		(131)		(245)		327	
மத்திய வங்கி	163		(14)		327		(14)	
கொடுகடன் மற்றும் பண்டிட்டு நாணய நிதிப்பத்தூணான கடன்கள்	163		(14)		327		(14)	
ஏனைய குறுக்காவல்								
ஏனைய நீண்டகாலம்								
மத்திய வங்கி தனித்த வைப்பு ஏற்றுக்கொள்கின்ற கூட்டுத்தாபனங்கள்	21		(453)		(281)		75	
குறுக்காவல்	296		(474)		(1)		403	
நீண்டகாலம்	(275)		20		(280)		(328)	
பொது அரசாங்கம்	159		179		(89)		169	
குறுக்காவல்								
நீண்டகாலம்	159		179		(89)		169	
ஏனைய துறைகள் (அ)	(144)		158		(203)		96	
குறுக்காவல்								
நீண்டகாலம்	(144)		158		(203)		96	
விரிவுகொடுக்கல் மற்றும் முற்பணங்கள்	(86)	(4)	301	(51)	(28)	(4)	185	(224)
மத்திய வங்கி தனித்த வைப்பு ஏற்றுக்கொள்கின்ற கூட்டுத்தாபனங்கள்		(5)		7		(8)		9
குறுக்காவல்		(5)		7		(8)		9
ஏனைய துறைகள் (ஆ)	(86)	1	301	(58)	(28)	4	185	(233)
குறுக்காவல்	(86)	1	301	(58)	(28)	4	185	(233)
ஏனைய கணக்குகள் விடைகடம்பெறுத்தகவை/செலுத்தத்தகவை	241	97	184	157	24	196	(114)	24
மத்திய வங்கி	241		184		24		(114)	
குறுக்காவல் (அ)	241		184		24		(114)	
மத்திய வங்கி தனித்த வைப்பு ஏற்றுக்கொள்கின்ற கூட்டுத்தாபனங்கள்		97		157		196		24
குறுக்காவல்		97		157		196		24
சிறப்பு எடுப்பான உரிமைகள்								
ஒதுக்குச் சொத்துக்கள்		(213)		(1,078)		337		(1,704)
நாணயத் தகவல்		0		0		(14)		(667)
சிறப்பு எடுப்பான உரிமைகள்		(0.1)		(0.2)		6		(5)
புனாநிதிப்பத்தூணான ஒதுக்கு நிதியம்								
ஏனைய ஒதுக்குச் சொத்துக்கள்		(213)		(1,078)		346		(1,032)
நாணயம் மற்றும் வைப்புகள்		(387)		(595)		361		(177)
நாணய ஆதிக்கர சபைகள் மீதான கோரிக்கைகள்		411		(1,006)		(174)		(1,092)
ஏனைய நிறுவனங்கள் மீதான கோரிக்கைகள்		(798)		411		535		914
பிணையங்கள்		181		(481)		(19)		(856)
பங்குகள் பிணையங்கள்		181		(481)		(19)		(856)
நீண்டகாலம்		181		(481)		(19)		(856)
ஏனைய கோரிக்கைகள்		(7)		(3)		3		1
நிதியியல் கணக்கு (தேரிய) (சொத்துக்கள் - பொறுப்புகள்)	(693)		(357)		(2,460)		(260)	
தவறுகள் மற்றும் வழுக்கள்			223		(78)		(640)	795

(அ) அங்குக்குச் சொந்தமான விவரப்படுத்தல் தொழில்முயற்சிகள் மற்றும் தனிப்பட்ட துறை கம்பனிகள் என்பவற்றை உள்ளடக்கியிருக்கிறது

மூலம்: இலங்கை மத்திய வங்கி

(ஆ) இலங்கைப் பெற்றோலியக் கூட்டுத்தாபனத்தினாலும் தனிப்பட்ட துறைக் கம்பனிகளினாலும் பெற்றுக்கொள்ளப்பட்ட விரிவுகொடுக்கல் கொடுக்கல்களை உள்ளடக்கியிருக்கிறது.

(ஆ) ஆசிய நிதியுதவி ஒன்றியப் பெறுப்புகளின் தேரிய கொடுக்கல்களாகும்