

மாதாந்தப்
பொருளாதாரக்
குறிகாட்டிகள்



சனவரி
2021



புள்ளிவிபரத் திணைக்களம்
இலங்கை மத்திய வங்கி

உள்ளடக்கம்

விடயம்	பக்கம்
சுருக்கம்	1
1 நிலையான (2010) விலைகளில் மொத்த உள்நாட்டு உற்பத்தி	1
2 வியாபாரத் தோற்றப்பாட்டு அளவீடு	1
3 வேளாண்மை	2
4 கைத்தொழில் உற்பத்திச் சுட்டெண்	2
5 கொள்வனவு முகாமையாளர் சுட்டெண் - தயாரிப்பு	3
6 வீடமைப்பு மற்றும் கட்டடவாக்கம்	3
7 வலு	3
8 கொள்வனவு முகாமையாளர் சுட்டெண் - பணிகள்	4
9 தொலைத்தொடர்பூட்டல்கள்	4
10 போக்குவரத்து	4
11 துறைமுகப் பணிகள்	5
12 விலைச் சுட்டெண்கள்	5
13 சராசரி சில்லறை விலைகள் - புறக்கோட்டைச் சந்தை	6
14 தொழிலின்மை	6
15 கூலிச் சுட்டெண்கள்	6
16 அரசு நிதி	7
17 நாணயக் கூட்டுக்கள் மற்றும் ஏதுக் காரணிகள்	8
18 வங்கித்தொழில்	9
19 வட்டி வீதங்கள்	10
20 கொடுகடன் அட்டைகள்	11
21 வர்த்தகப் பத்திரங்களின் வழங்கல்கள்	11
22 பங்குச் சந்தை	11
23 வெளிநாட்டு வர்த்தகம்	12
24 சுற்றுலா	16
25 பன்னாட்டு நிதி	17

தெரிந்தெடுக்கப்பட்ட பொருளாதாரக் குறிகாட்டிகளின் சுருக்கம் 2021 சனவரி

விடயம்	காலம்	அலகு	2019	2020	ஆ.ஆ மாற்றம்
உண்மைத் துறை					
தேயிலை	திசெம்பர்	மில்.கிகி	21.9	28.5	30.2
இறப்பர்	திசெம்பர்	மில்.கிகி	5.6	7.4	32.7
தெங்கு	திசெம்பர்	மில்.காய்கள்	232.5	228.6	(1.7)
மீன்	திசெம்பர்	மில்.கிகி	40.2	34.7	(13.7)
			2019	2020 (அ)	
நெல்	பெரும்போகம் ^(ஆ)	மில்.கிகி	3,072.6	3,196.8	4.0
	சிறுபோகம் ^(இ)	மில்.கிகி	1,519.5	1,924.2	26.6
			2019	2020	
மின்வலு உருவாக்கம்	திசெம்பர்	கிவாமா.	1,298	1,288	(0.7)
கைத்தொழில் உற்பத்திச் சுட்டெண்	திசெம்பர்	2015 = 100	108.5	110.7	2.0
			2020	2021	
தேநுவிசு (ஆண்டிற்கு ஆண்டு சதவீத மாற்றம்)	சனவரி	2013 = 100	7.6	3.7	
கொடுவிசு (ஆண்டிற்கு ஆண்டு சதவீத மாற்றம்)	சனவரி	2013 = 100	5.7	3.0	
இறைத் துறை					
			2019	2020	
அரசினற மற்றும் கொடைகள்	சனவரி - நவம்பர்	ரூ.மில்.	1,753,860	1,262,099	(28.0)
மீண்டெழும் செலவினம்	சனவரி - நவம்பர்	ரூ.மில்.	2,114,003	2,373,459	12.3
நாணயத் துறை					
			2019	2020	
பண நிரம்பல்					
குறுகிய பணம் M ₁	திசெம்பர் இறுதியில்	ரூ.மில்.	865,466.99	1,177,150.04	36.0
விரிந்த பணம் M ₂	திசெம்பர் இறுதியில்	ரூ.மில்.	6,912,709.91	8,495,788.29	22.9
திரட்டப்பட்ட விரிந்த பணம் (M _{2b}) ^(அ)	திசெம்பர் இறுதியில்	ரூ.மில்.	7,624,120.67	9,405,733.97	23.4
விரிந்த பணம் M ₄	திசெம்பர் இறுதியில்	ரூ.மில்.	9,444,524.88	11,461,935.79	21.4
பங்குச் சந்தை			2020	2021	
அனைத்து பங்கு விலைச் சுட்டெண்	சனவரி இறுதியில்	1985 = 100	5,929.76	8,668.07	46.2
ஸ்டான்டட் அன் புவர் இலங்கை 20 சுட்டெண்	சனவரி இறுதியில்	2004 = 1000	2,835.04	3,514.18	24.0
சந்தை மூலதனவாக்கம்	சனவரி இறுதியில்	ரூ. பில்.	2,761.11	3,789.15	37.2
வெளிநாட்டுத் துறை					
			2019	2020 (அ)	
வெளிநாட்டு வர்த்தகம்					
ஏற்றுமதிகள்	திசெம்பர்	ஐ.அ.டொ.மில்.	1,000	964	(3.5)
இறக்குமதிகள்	திசெம்பர்	ஐ.அ.டொ.மில்.	1,784	1,527	(14.4)
வர்த்தக நிலுவை	திசெம்பர்	ஐ.அ.டொ.மில்.	(784)	(562)	
சென்மதி நிலுவை					
வர்த்தகக் கணக்கு	சனவரி - செத்தெம்பர்	ஐ.அ.டொ.மில்.	(3,466)	(3,340)	(3.6)
நடைமுறைக் கணக்கு	சனவரி - செத்தெம்பர்	ஐ.அ.டொ.மில்.	(926)	(630)	(32.0)
நடைமுறை மற்றும் மூலதனக் கணக்குகள்	சனவரி - செத்தெம்பர்	ஐ.அ.டொ.மில்.	(903)	(603)	(33.2)
நிதியியல் கணக்கு (தேறிய)	சனவரி - செத்தெம்பர்	ஐ.அ.டொ.மில்.	(1,766)	283	(116.0)
			2020	2020	2020
			ஒத்தோபர்	நவம்பர்	திசெம்பர்
			இறுதியில்	இறுதியில்	இறுதியில்
மொத்த ஒதுக்குகள் ^(உ-)		ஐ.அ.டொ.மில்.	8,558	8,364	8,522

(அ) தற்காலிகமானது

(ஆ) செத்.ஒத். - மாச்.ஒப்.

(இ) ஏப்.மே. - ஒக.செத்.

(ஐ) வெளிநாட்டு நாணய வங்கித்தொழில் பிரிவுகள் உட்பட

(ஈ) ஆசிய தீப்பளவு ஒன்றியப் பெறுகைகள் உட்பட

1. நிலையான (2010) விலைகளில் மொத்த உள்நாட்டு உற்பத்தி

பொருளாதார நடவடிக்கை	3ஆம் காலாண்டு - 2020 ^{(அ),(ஆ)}					
	(ரூ. மில்.)		வளர்ச்சி (%)		வளர்ச்சிக்கான பங்களிப்பு (%)	
	2019 ^(இ)	2020	19/18 ^(இ)	20/19	2019 ^(இ)	2020
வேளாண்மை	173,634	181,094	1.0	4.3	0.1	0.3
கைத்தொழில்	667,697	671,571	3.5	0.6	0.9	0.2
பணிகள்	1,452,853	1,483,511	2.1	2.1	1.2	1.2
உற்பத்திகள் மீதான உதவுதொகைகளை கழித்த வரிகள்	215,235	209,687	1.8	-2.6	0.2	-0.2
மொத்த உள்நாட்டு உற்பத்தி	2,509,418	2,545,863	2.4	1.5	2.4	1.5

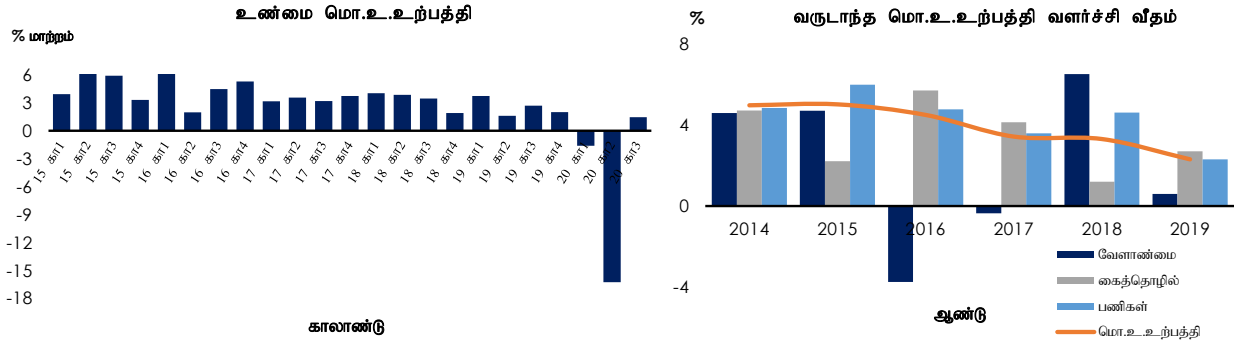
பொருளாதார நடவடிக்கை	2ஆம் காலாண்டு - 2020 ^{(அ),(ஆ)}					
	(ரூ. மில்.)		வளர்ச்சி (%)		வளர்ச்சிக்கான பங்களிப்பு (%)	
	2019 ^(இ)	2020	19/18 ^(இ)	20/19	2019 ^(இ)	2020
வேளாண்மை	165,978	156,237	1.5	-5.9	0.1	-0.4
கைத்தொழில்	581,904	447,613	1.6	-23.1	0.4	-5.8
பணிகள்	1,392,964	1,212,730	0.7	-12.9	0.4	-7.8
உற்பத்திகள் மீதான உதவுதொகைகளை கழித்த வரிகள்	171,231	119,693	2.6	-30.1	0.2	-2.2
மொத்த உள்நாட்டு உற்பத்தி	2,312,078	1,936,273	1.1	-16.3	1.1	-16.3

(அ) 2020இன் 2ஆம் மற்றும் 3ஆம் காலாண்டுகளுக்கான மொ.உ.உற்பத்தி மதிப்பீடுகள் 2020 திசம்பர் 15ஆம் திகதியன்று தொகைமதிப்பு மற்றும் புள்ளிவிபரத் திணைக்களத்தினால் வெளியிடப்பட்டன.

(ஆ) தற்காலிகமானது

மூலம்: தொகைமதிப்பு மற்றும் புள்ளிவிபரத் திணைக்களம்

(இ) திருத்தப்பட்டது



2. வியாபாரத் தோற்றப்பாட்டு அளவீடு

வியாபார மனோபாவச் சுட்டெண் (BSI) ^(அ)	2018		2019				2020				2021
	கா3	கா4	கா1	கா2	கா3	கா4	கா1	கா2	கா3	கா4	கா1
வியாபார நிலைமை (மட்டம்)	66	61	74	63	64	78	33	20	57	57	-
	(101)	(73)	(81)	(72)	(80)	(89)	(103)	(10)	(45)	(55)	(82)
இலாபத்தன்மை (ஆண்டிற்கு ஆண்டு)	69	87	83	75	89	95	40	44	79	75	-
	-	(97)	(110)	(103)	(92)	(101)	(115)	(17)	(76)	(68)	(98)
தேர்ச்சிபெற்ற தொழிலாளர் கிடைப்பனவு (ஆண்டிற்கு ஆண்டு)	93	93	100	99	102	94	78	102	99	102	-
	(96)	(93)	(97)	(104)	(104)	(106)	(97)	(75)	(120)	(97)	(107)
கேள்வி (ஆண்டிற்கு ஆண்டு)	116	125	120	86	87	101	42	28	81	70	-
	(124)	(120)	(131)	(123)	(121)	(109)	(122)	(45)	(110)	(74)	(103)
விற்பனைகள் (ஆண்டிற்கு ஆண்டு)	120	127	125	90	94	110	45	36	81	72	-
	(127)	(130)	(127)	(119)	(117)	(120)	(126)	(18)	(108)	(78)	(99)
இயலாமைப் பயன்பாடு (ஆண்டிற்கு ஆண்டு)	115	121	120	93	88	102	49	49	74	76	-
	(123)	(126)	(128)	(121)	(115)	(109)	(112)	(32)	(118)	(70)	(100)

மூலம்: இலங்கை மத்திய வங்கி

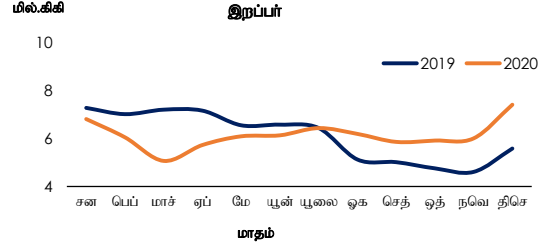
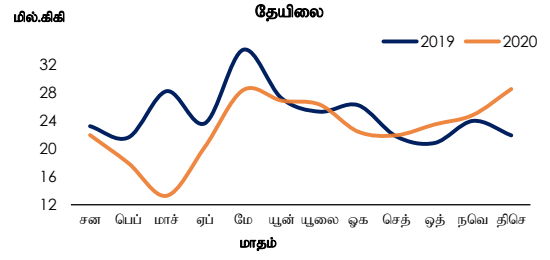
(அ) மேலே அட்டவணையில் எடுத்துரைக்கப்பட்ட வியாபார மனோபாவச் சுட்டெண்கள் உரைப்பட்டுள்ள எண்ணிக்கைகளைக் காண்படுகின்ற அதேவேளை, அடைப்புக்குறிக்குள் தரப்பட்ட எண்ணிக்கைகள் முன்னூறுகின்ற காலாண்டின் போது தரப்பட்ட தொடர்புடைய காலாண்டிற்கான பதிலிறுப்பாளர்களின் எதிர்பார்க்கக்கூடிய கணிப்பீடுகளைக் காண்பிக்கின்றது.

3. வேளாண்மை

விடயம்	அலகு	2019	2020 ^(அ)	ஆ.ஆ. மாற்றம்
தேயிலை உற்பத்தி	மில்.கிகி.			
திசெம்பர்		21.9	28.5	30.2
சனவரி - திசெம்பர்		300.1	278.5	(7.2)
இறப்பர் உற்பத்தி	மில்.கிகி.			
திசெம்பர்		5.6	7.4	32.7
சனவரி - திசெம்பர்		74.8	78.2	4.6
தெங்கு உற்பத்தி	மில்.காய்கள்			
திசெம்பர்		232.5	228.6	(1.7)
சனவரி - திசெம்பர்		3,085.6	2,792.2	(9.5)
மீன் உற்பத்தி	மில்.கிகி.			
திசெம்பர்		40.2	34.7	(13.7)
சனவரி - திசெம்பர்		505.8	428.7	(15.2)
நெல் உற்பத்தி	மில்.கிகி.	2019	2020^(அ)	
பெரும்போகம் ^(அ)		3,072.6	3,196.8	4.0
சிறுபோகம் ^(ஆ)		1,519.5	1,924.2	26.6

(அ) தற்காலிகமானது
(ஆ) செத்.\ஒத் - மாச்\ ஏப்.
(இ) ஏப்.\மே- ஓக\ செத்.

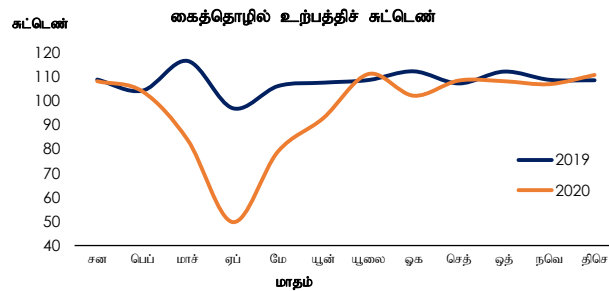
மூலங்கள்: இலங்கை தேயிலைச் சபை
இறப்பர் அபிவிருத்தித் திணைக்களம்
தெங்கு அபிவிருத்தி அதிகார சபை
தொகைமதிப்பு மற்றும் புள்ளிவிபரத் திணைக்களம்
கடற்றொழில் மற்றும் நீரியல் வளங்கள் அமைச்சு



4. கைத்தொழில் உற்பத்திச் சுட்டெண் (IIP) (2015=100)

விடயம்	திசெம்பர்		
	2019 ^(அ)	2020 ^(ஆ)	ஆண்டுக்கு ஆண்டு மாற்றம்
உணவு உற்பத்திகள்	112.8	113.0	0.1
குடிபானங்கள்	105.7	120.9	14.3
புகையிலை உற்பத்திகள்	64.5	66.9	3.6
புடவைகள்	82.7	112.4	35.9
அணியும் ஆடைகள்	109.4	102.6	(6.2)
தோல் மற்றும் தொடர்புடைய உற்பத்திகள்	105.6	107.4	1.7
மர மற்றும் மர உற்பத்திகள் அத்துடன் தளபாடங்கள் தவிர்ந்த அடைப்பான்கள்; வைக்கோல் பொருட்கள் மற்றும் பின்னும் பொருட்கள்	99.8	84.0	(15.8)
கடதாசி மற்றும் கடதாசி உற்பத்திகள்	96.3	108.5	12.7
அச்சிடல் மற்றும் ஊடகப் பதிவுகளை மீளத் தயாரித்தல்	102.6	118.3	15.4
கரி மற்றும் சுத்திகரிக்கப்பட்ட பெற்றோலிய உற்பத்திகள்	113.0	115.8	2.5
இரசாயன மற்றும் இரசாயன உற்பத்திகள்	102.9	87.1	(15.3)
அடிப்படை மருந்தாக்கல் பொருட்கள் மற்றும் மருந்தாக்கல் தயாரிப்புகள்	73.6	108.0	46.8
இறப்பர் மற்றும் பிளாத்திக்கு உற்பத்திகள்	108.8	93.5	(14.0)
ஏனைய உலோகமல்லா கனிப்பொருள் உற்பத்திகள்	114.5	139.1	21.4
அடிப்படை உலோகங்கள்	131.5	157.7	20.0
உருவாக்கப்பட்ட உலோக உற்பத்திகள் (எந்திர உபகரணங்கள் தவிர)	122.1	100.5	(17.7)
மின்சார சாதனங்கள்	84.5	88.6	5.0
பொறி மற்றும் கருவிகள்	91.2	127.7	40.1
தளபாடங்கள்	81.8	97.0	18.6
ஏனைய உற்பத்திகள்	70.9	79.2	11.7
தயாரித்தல் துறைக்கான ஒட்டுமொத்த கைத்தொழில்சார் சுட்டெண்	108.5	110.7	2.0

(அ) திருத்தப்பட்டது
(ஆ) தற்காலிகமானது



மூலம்: தொகைமதிப்பு மற்றும் புள்ளிவிபரத் திணைக்களம்

5. கொள்வனவு முகாமைப்பாளர் கூட்டுடன் - தயாரிப்பு

ஆண்டு	சன	பெப்	மார்ச்	ஏப்ரல்	மே	யூன்	யூலை	ஆகஸ்ட்	செப்டெம்பர்	அக்டோபர்	நவம்பர்	திசம்பர்
2019	54.4	50.6	66.9	41.0	50.7	53.9	55.7	56.6	54.7	57.6	56.0	54.3
2020	54.0	53.6	30.0	24.2	49.3	67.3	64.6	57.9	59.8	40.3	57.6	61.2
2021	60.2											

மூலம்: இலங்கை மத்திய வங்கி

6. விடமைப்பு மற்றும் கட்டடவாக்கம்

விடயம்	அலகு	2019	2020	ஆ.ஆ. மாற்றம்
பாரிய கொடுப்பு விடமைப்பு அனுமதிக்கப்பட்டவை (ஊ)	1995 = 100			
காலாண்டு 1		107.1	83.0	(22.5)
காலாண்டு 2		99.3	40.7	(59.0)
சீமெந்து		2019	2020 (ஊ)	
உள்நாட்டு உற்பத்தி (8)	'000 மெ.தொ			
திசெய்ப்பு		255	400	56.8
சனவரி - திசெய்ப்பு		3,397	3,937	15.9
இறக்குமதிகள் (9)	'000 மெ.தொ			
திசெய்ப்பு		313	304	(2.9)
சனவரி - திசெய்ப்பு		4,724	3,252	(31.2)
மொத்தம்	'000 மெ.தொ			
திசெய்ப்பு		568	704	23.9
சனவரி - திசெய்ப்பு		8,121	7,189	(11.5)
சீமெந்து		2020	2020 (ஊ)	
உள்நாட்டு உற்பத்தி (8)				
சனவரி	'000 மெ.தொ	315,709	364,790	15.5

(அ) தற்காலிகமானது

(ஆ) பாரிய கொடுப்பு பிரித்தெடுத்தல் 5 மாநகர சபைகள், 7 நகர சபைகள் மற்றும் 8 பிரித்தெடுத்தல் சபைகள் மூலம் வழங்கப்படும் விடமைப்பு அனுமதிக்கப்பட்டவை உடனடி அனுமதிக்கப்பட்டவை

மூலம்: கொடுப்பு, தெரிவிக்கப்பட்டவை, சிறி ஜயவர்த்தனா, மொட்டுவ மற்றும் கடுவெல மாநகர சபைகள் வந்தன-மாமோல, கெஸ்கொட, பாணந்துறை, மகலாபு, கெஸ்கொட, ஹொராண மற்றும் கொலம்புகுமல நகர சபைகள்

(இ) உள்நாட்டு மொத்த உற்பத்திகள்

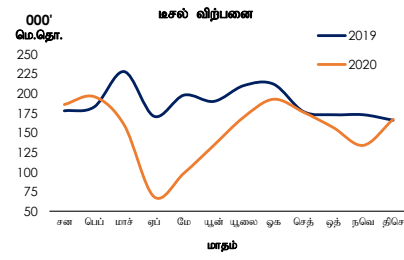
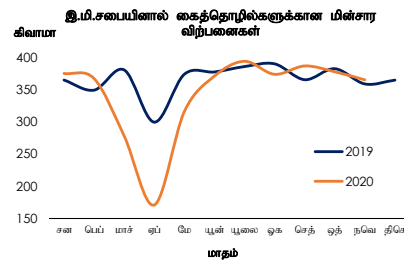
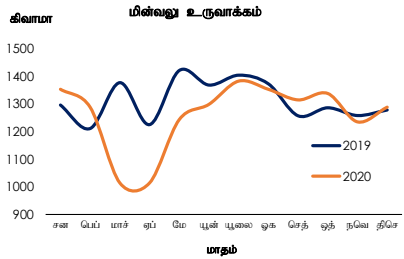
ஹொராண, கொடுபுவத்த-முல்லை, கனளி, அத்தனகல், வந்தன-மாமோல, ஹொராண, பாணந்துறை பிரித்தெடுத்தல் சபைகள்

(ஈ) மொத்த சீமெந்து இறக்குமதிகள்

இலங்கை கங்கம், கோக்கியோ சிமென்ட் கம்பனி லங்கா பிரைவட், கோக்கியோ சிமென்ட் கம்பனி சிமென்ட் கம்பனி லிமிடெட், இன்சி சிமென்ட் லங்கா லிமிடெட்

7. வலு

விடயம்	அலகு	2019	2020 (ஊ)	ஆ.ஆ. மாற்றம்
மின்வலு உருவாக்கம்(ஊ)	கி.வா.ம			
நபைப்ப		1,278	1,235	(3.4)
இமிச - நியமினவலு		472	366	(22.3)
எரிமொருள் எண்ணெய்		84	132	57.9
நிலக்கரி		376	325	(13.6)
காற்றாடி		0	0	-
தனிப்பர் குறை		347	412	18.6
மரபுவழியற்ற புதுப்பிக்கத்தக்க வலு		177	147	(17.1)
திசெய்ப்பு		1,298	1,288	(0.7)
இமிச - நியமினவலு		576	290	(49.6)
எரிமொருள் எண்ணெய்		80	147	83.3
நிலக்கரி		312	378	21.2
காற்றாடி		0	0	-
தனிப்பர் குறை		331	474	43.3
மரபுவழியற்ற புதுப்பிக்கத்தக்க வலு		174	125	(28.1)
சனவரி - திசெய்ப்பு		15,922	15,617	(1.9)
இமிச - நியமினவலு		3,784	3,911	3.4
எரிமொருள் எண்ணெய்		2,142	1,465	(31.6)
நிலக்கரி		5,361	5,754	7.3
காற்றாடி		0	0	-
தனிப்பர் குறை		4,636	4,486	(3.2)
மரபுவழியற்ற புதுப்பிக்கத்தக்க வலு		1,761	1,770	0.5
கைத்தொழில்களுக்கான மின்சார விற்பனை	கி.வா.ம			
நபைப்ப		359	365	1.8
சனவரி - நபைப்ப		4,028	3,776	(6.2)
கிசல் விற்பனை	'000 மெ.தொ			
திசெய்ப்பு		166	167	0.6
சனவரி - திசெய்ப்பு		2,261	1,840	(18.6)
பெற்றோல் விற்பனை	'000 மெ.தொ			
திசெய்ப்பு		117	102	(12.9)
சனவரி - திசெய்ப்பு		1,384	1,211	(12.5)
உலை எண்ணெய் விற்பனைகள்	'000 மெ.தொ			
திசெய்ப்பு		49	87	77.1
சனவரி - திசெய்ப்பு		970	820	(15.5)
மண்ணெண்ணெய் விற்பனைகள்	'000 மெ.தொ			
திசெய்ப்பு		16	15	(8.4)
சனவரி - திசெய்ப்பு		206	176	(14.8)
மசகெண்ணெய் இறக்குமதிகள்	'000 மெ.தொ			
திசெய்ப்பு		91	96	4.9
சனவரி - திசெய்ப்பு		1,842	1,667	(9.5)
ஏனைய பெற்றோலிய இறக்குமதிகள்	'000 மெ.தொ			
திசெய்ப்பு		430	332	(22.7)
சனவரி - திசெய்ப்பு		4,740	4,028	(15.0)



மூலம்: இலங்கை மின்சார சபை
இலங்கை பெற்றோலிய கூட்டுத்தாபனம்
லங்கா ஹூஸி பிரைவட்
இலங்கை கங்கம்

(அ) தற்காலிகமானது
(ஆ) கூறப்படாத மொத்தம் உடனடி அனுமதிக்கப்பட்டவை

8. கொள்வனவு முகாமையாளர் சுட்டெண் - பணிகள்

ஆண்டு	சன	பெப்	மாச்	ஏப்ரி	மே	யூன்	யூலை	ஆக	செத்	ஒத்	நவெ	திசெ
2019	55.8	53.0	56.3	45.3	44.7	53.1	57.1	52.9	52.7	56.9	57.4	60.2
2020	57.0	50.2	32.0	29.8	43.1	50.4	51.4	56.0	54.3	41.8	48.8	55.6
2021	56.2											

மூலம்: இலங்கை மத்திய வங்கி

9. தொடர்புட்ப

விடயம்	அலகு	3ஆம் காலாண்டு 2019	3ஆம் காலாண்டு 2020 (அ)	ஆ.ஆ மாற்றம்
தொலையேசிகள் (நிலையாகப் பொருத்தப்பட்டவை)	எண்ணிக்கை	2,324,066	2,320,628	(0.1)
கம்பி இணைப்பு சேவை	எண்ணிக்கை	1,240,199	1,240,045	(0.0)
கம்பிகளாற்ற உள்நாட்டு சுற்று இணைப்புகள்	எண்ணிக்கை	1,083,867	1,080,583	(0.3)
கையடக்க தொலையேசி	எண்ணிக்கை	33,463,471	26,852,718	(19.8)
பொதுக் கட்டணத் தொலையேசிகள்	எண்ணிக்கை	666	469	(29.6)
இணையத்தள வாடிக்கையாளர்கள் (ஆ)	எண்ணிக்கை	12,592,139	16,580,400	31.7
தொலையேசி அடர்த்தி (கையடக்க தொலையேசி நீங்கலாக)	ஒவ்வொரு 100 ஆட்களுக்கு	10.7	10.5	(1.1)
தொலையேசி அடர்த்தி (கையடக்க தொலையேசி உள்ளடக்கலாக)	ஒவ்வொரு 100 ஆட்களுக்கு	164.1	132.5	(19.3)

(அ) தற்காலிகமானது

(ஆ) செவ்வீட இணையத்தள இணைப்புகள் உட்பட

மூலங்கள்: இலங்கை தொலைத்தொடர்பு ஒழுங்குமுறைத் திணைக்களம் தொலைத்தொடர்பு மற்றும் பின்னிவிபரத் திணைக்களம்

10. போக்குவரத்து

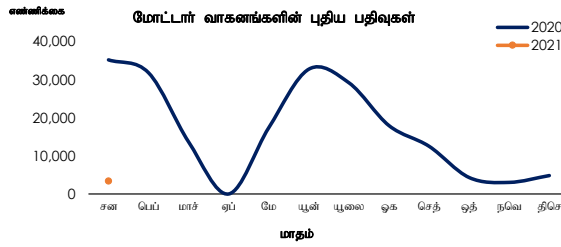
விடயம்	அலகு	2020 சனவரி	2021 சனவரி (அ)	ஆ.ஆ மாற்றம்
மோட்டார் வாகனங்களின் புதிய பதிவுகள்	எண்ணிக்கை	35,195	3,350	(90.5)
பேருந்துகள்		139	25	(82.0)
உந்து ஊர்திகள்		3,753	369	(90.2)
முச்சில்லு வண்டிகள்		1,687	22	(98.7)
இரட்டை நோக்க ஊர்திகள் (ஆ)		1,574	141	(91.0)
உந்து ஈருருளிகள்		26,903	1,255	(95.3)
சரக்குப் போக்குவரத்து ஊர்திகள் (இ)		410	436	6.3
நில ஊர்திகள் (ஈ)		608	1,102	81.3
ஏனையவை (உ...)		121	0	(100.0)

(அ) தற்காலிகமானவை (ஆ) ஒற்றை ஊர்திகள் உட்பட

(இ) சரக்கு வண்டிகள், ஏனைய சரக்குப் போக்குவரத்து ஊர்திகள் மற்றும் சிறப்பு நோக்கங்களுக்கான ஊர்திகள்

(ஈ) இழுவை இயந்திரங்கள், கை இழுவை இயந்திரங்கள் மற்றும் ஏனைய நில ஊர்திகள் (உ...) நான்கு சில்லு வண்டிகள் மற்றும் மோட்டார் இல்லங்கள்

மூலம்: போக்குவரத்துத் திணைக்களம்



11. துறைமுகப் பணிகள்

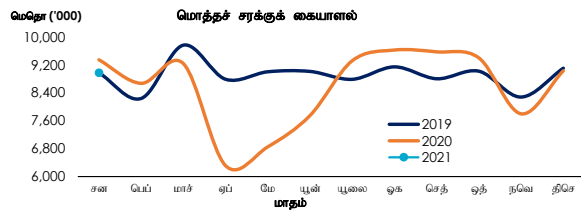
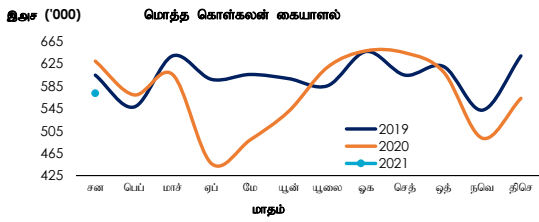
விடயம்	அலகு	2019	2020 (அ)	ஆ.ஆ. மாற்றம்
கப்பல் நெரிசல் (அ)	எண்ணிக்கை			
திசெய்ப்பு		405	337	(16.8)
சனவரி - திசெய்ப்பு		4,697	4,337	(7.7)
கொள்கலன் கையாளல்				
உள்நாடு	இ.அச			
திசெய்ப்பு		112,681	104,474	(7.3)
சனவரி - திசெய்ப்பு		1,273,333	1,089,669	(14.4)
மாற்றிக் கப்பலேற்றல்	இ.அச			
திசெய்ப்பு		511,507	442,591	(13.5)
சனவரி - திசெய்ப்பு		5,802,060	5,613,461	(3.3)
மீள அடுக்கி வைத்தல்	இ.அச			
திசெய்ப்பு		14,651	15,962	8.9
சனவரி - திசெய்ப்பு		152,945	151,632	(0.9)
மொத்த கொள்கலன் கையாளல்	இ.அச			
திசெய்ப்பு		638,839	563,027	(11.9)
சனவரி - திசெய்ப்பு		7,228,338	6,854,762	(5.2)
சரக்குக் கையாளல் (அ)				
சரக்குகளை அகற்றல்	மெ.தொ			
திசெய்ப்பு		5,239,111	5,251,015	0.2
சனவரி - திசெய்ப்பு		61,933,722	59,464,806	(4.0)
சரக்குகளை ஏற்றுதல்	மெ.தொ			
திசெய்ப்பு		3,865,725	3,779,137	(2.2)
சனவரி - திசெய்ப்பு		45,045,336	43,442,827	(3.6)
மொத்த சரக்கு கையாளல்	மெ.தொ			
திசெய்ப்பு		9,104,836	9,030,152	(0.8)
சனவரி - திசெய்ப்பு		106,979,058	102,907,633	(3.8)
		2020	2021 (அ)	ஆ.ஆ. மாற்றம்
கப்பல் நெரிசல் (அ)	எண்ணிக்கை			
சனவரி		416	364	(12.5)
கொள்கலன் கையாளல்				
உள்நாடு	இ.அச			
சனவரி		115,482	106,405	(7.9)
மாற்றிக் கப்பலேற்றல்	இ.அச			
சனவரி		500,558	453,994	(9.3)
மீள அடுக்கி வைத்தல்	இ.அச			
சனவரி		13,349	11,490	(13.9)
மொத்த கொள்கலன் கையாளல்	இ.அச			
சனவரி		629,389	571,889	(9.1)
சரக்குக் கையாளல் (அ)				
சரக்குகளை அகற்றல்	மெ.தொ			
சனவரி		5,328,990	5,222,299	(2.0)
சரக்குகளை ஏற்றுதல்	மெ.தொ			
சனவரி		4,016,501	3,745,663	(6.7)
மொத்த சரக்கு கையாளல்	மெ.தொ			
சனவரி		9,345,491	8,967,962	(4.0)

(அ) தற்காலிகமானவை

(ஆ) காங்கிரேசுத்துறை, மயிலிட்டி, பருத்தித்துறை மற்றும் காரைநகர் துறைமுகங்களிலிருந்துள்ள தரவுகள் நீக்கப்பட்டுள்ளன.

இ.அச = இரூபாய் அடிக்குச் சமமான கொள்கலன் அலகுகள்

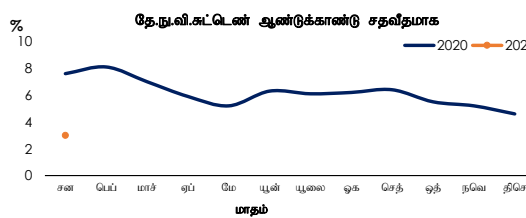
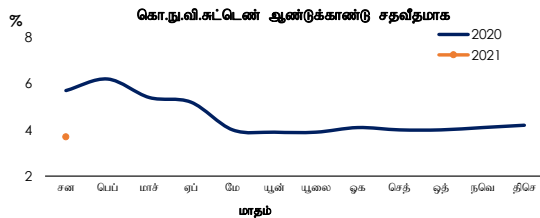
மூலம்: தலைமை துறைமுக அதிகாரிகள்



12. விலைச் சுட்டெண்கள்

விடயம்	அடிப்படைக் காலம்	2020	2021	ஆ.ஆ.மாற்றம்
தேசிய நுகர்வோர் விலைச் சுட்டெண்	2013=100			
சனவரி				
முதன்மை		137.0	142.1	3.7
மைய		135.3	141.0	4.2
கொழும்பு நுகர்வோர் விலைச் சுட்டெண்	2013=100			
சனவரி				
முதன்மை		134.6	138.7	3.0
மைய		136.5	140.2	2.7

மூலம்: தொலைநிலைப் மற்றும் புள்ளிவிவரத் திணைக்களம்



13. சராசரி சில்லறை விலைகள் - புறக்கோட்டை (அ)

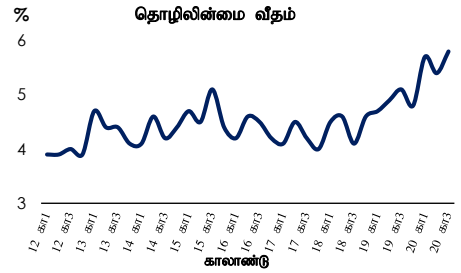
விடயம்	அலகு	2020 திசெம்பர்	2021 திசெம்பர்	ஆ.ஆண்டு மாற்றம்
அரிசி	ரூ/கிகி			
சம்பா அரிசி		98.00	வி.கி.	வி.கி.
குத்தரிசி		98.00	வி.கி.	வி.கி.
பச்சரிசி (சிவப்பு)		113.14	வி.கி.	வி.கி.
ஏயை உணவு வகைகள்	ரூ/கிகி			
செத்தல் மிளகாய் (இறக்குமதி)		521.43	வி.கி.	வி.கி.
சின்ன வெங்காயம் (உள்ளூர்)		580.00	வி.கி.	வி.கி.
சின்ன வெங்காயம் (இறக்குமதி)		510.00	வி.கி.	வி.கி.
பெரிய வெங்காயம் (உள்ளூர்)		n.a.	வி.கி.	வி.கி.
பெரிய வெங்காயம் (இறக்குமதி)		118.77	வி.கி.	வி.கி.
பருப்பு		135.24	வி.கி.	வி.கி.
உருளைக்கிழங்கு (உள்ளூர்)		256.11	வி.கி.	வி.கி.
முட்டைகள் - வெள்ளை (ஒவ்வொன்று)		19.48	வி.கி.	வி.கி.
சீனி - வெள்ளை		105.29	வி.கி.	வி.கி.

(அ) புறக்கோட்டைச் சந்தையில் சில்லறை விபர செயற்பாடுகள் 2020 ஒத்தோயர் 21 இலிருந்து மேற்கொள்ளப்படவில்லை.
வி.கி. - விபரம் கிடைக்கவில்லை

மூலம்: இலங்கை மத்திய வங்கி

14. தொழிலின்மை

விடயம்	அலகு	2019 கா ₃ (அ)	2020 கா ₃ (ஆ)
தொழிற்படை பங்கேற்பு வீதம்	சதவீதம்	52.2	51.0
தொழிலின்மை வீதம்		5.1	5.8
பொருளாதார நடவடிக்கை ரீதியான தொழிலின்மை (ஆ) (மொத்த தொழிலின்மை சதவீதமாக)		2019கா₂ (அ)	2019கா₂ (ஆ)
வேளாண்மை		24.3	27.1
கைத்தொழில்		28.3	26.9
பணிகள்		47.5	46.0



(அ) 15 வயதிற்கும் அதற்கு மேற்பட்டவர்களையும் கொண்ட வீட்டலகுக் குடித்தொகை. (ஆ) தற்காலிகமானது

மூலம்: தொகைமதிப்பு மற்றும் புள்ளிவிவரத் திணைக்களம்

(இ) பன்னாட்டு நியம கைத்தொழில் வகைப்படுத்தல் - திருத்தம் 4இனை அடிப்படையாகக் கொண்டது.

15. கூலிச் சுட்டெண்கள்

விடயம்	அலகு	திசெம்பர்	
		2019	2020(அ)
பொதுத் துறை ஊழியர்கள்	2016 = 100		
பெயரளவு கூலிவீதச் சுட்டெண்		108.4	114.6
உண்மைக் கூலிவீதச் சுட்டெண் (ஆ)		91.4	92.4
முறைசாரா தனியார் துறை ஊழியர்கள்	2012 = 100		
பெயரளவு கூலிவீதச் சுட்டெண்		184.6	188.6
உண்மைக் கூலிவீதச் சுட்டெண் (ஆ)		136.3	133.1
வேளாண்மை			
பெயரளவு கூலிவீதச் சுட்டெண்		189.2	195.7
உண்மைக் கூலிவீதச் சுட்டெண் (ஆ)		139.7	138.2
கைத்தொழில்			
பெயரளவு கூலிவீதச் சுட்டெண்		186.8	190.2
உண்மைக் கூலிவீதச் சுட்டெண் (ஆ)		137.9	134.3
பணிகள்			
பெயரளவு கூலிவீதச் சுட்டெண்		180.6	183.9
உண்மைக் கூலிவீதச் சுட்டெண் (ஆ)		133.4	129.8

(அ) தற்காலிகமானது

மூலம்: இலங்கை மத்திய வங்கி

(ஆ) தேசிய நுகர்வோர் விலைச் சுட்டெண் 2013 = 100 இனை அடிப்படையாகக் கொண்டது.

16 அரசு நிதி(அ)

விடயம்	அலகு	2019 சன-நவெ	2020 சன-நவெ (அ)	மாற்றம் (%)
மொத்த அரசிறை மற்றும் கொடைகள் (ஈ)	ரூ. மில்.	1,753,860	1,262,099	(28.0)
மொத்த அரசிறை (ஈ)	ரூ. மில்.	1,749,710	1,259,104	(28.0)
வரி அரசிறை		1,613,002	1,128,872	(30.0)
வரியல்லா அரசிறை		136,707	130,233	(4.7)
கொடைகள் (ஈ)	ரூ. மில்.	4,151	2,995	(27.9)
மீண்டெழும் செலவினம் (ஈ)	ரூ. மில்.	2,114,003	2,373,459	12.3
மூலதனச் செலவினம் மற்றும் தேறிய கடன் வரங்கள் (ஆ)(ஈ)	ரூ. மில்.	553,542	465,033	(16.0)
நிதியிடல் (ஈ)	ரூ. மில்.	913,685	1,576,394	72.5
உள்நாட்டு நிதியிடல்		630,364	1,822,820	189.2
திறைசேரி உண்டியல்		123,544	692,148	460.2
திறைசேரி முறிகள்		386,537	859,196	122.3
ஏனையவை		120,284	271,476	125.7
வெளிநாட்டு நிதியிடல்		283,320	(246,426)	(187.0)
		2019 திசெம்பர் இறுதியில்	2020 நவெம்பர் இறுதியில் (அ)	மாற்றம் (%)
மொத்த வெளிநின்ற அரசு படுகடன்கள்	ரூ. மில்.	13,031,543	14,817,749	13.7
மொத்த உள்நாட்டு படுகடன்கள்	ரூ. மில்.	6,629,104	8,424,052	27.1
முதிர்ச்சியின் படி				
குறுங்காலம்				
குறுங்காலம்		1,270,374	2,257,021	77.7
இதில் திறைசேரி உண்டியல்கள்		873,943	1,444,064	65.2
மத்திய வங்கி முற்பணங்கள்		236,609	237,809	0.5
நடுத்தர மற்றும் நீண்டகாலம்		5,358,731	6,167,030	15.1
இதில் திறைசேரிமுறிகள்		4,606,232	5,406,061	17.4
ரூபாய் கடன்கள்		24,088	24,088	0.0
இலங்கை அபிவிருத்தி முறிகள்		560,226	488,036	(12.9)
நிறுவனங்களின் படி				
வங்கியல்லா		3,907,070	4,253,207	8.9
வங்கி		2,722,035	4,170,845	53.2
மொத்த வெளிநாட்டு படுகடன்கள்	ரூ. மில்.	6,402,439	6,393,697	(0.1)
சலுகை ரீதியான		2,767,459	2,946,339	6.5
பல்புடை		1,356,925	1,429,304	5.3
இதில் பன்னாட்டு அபிவிருத்தி அமைப்பு		466,920	478,699	2.5
ஆசிய அபிவிருத்தி வங்கி		780,803	827,497	6.0
இருபுடை		1,410,534	1,517,035	7.6
இதில் யப்பான்		579,044	608,160	5.0
சலுகை அல்லாதவை		3,634,980	3,447,357	(5.2)

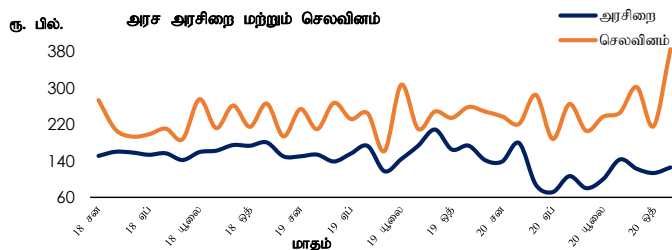
(அ) 2019 இற்கான தற்காலிகத் தரவு மற்றும் 2020 நவெம்பர் இல் 2020 இற்கான மதிப்பீடுகளுக்கு அரசினால் அறிவிக்கப்பட்ட திருத்தங்களின்படி இங்கு தரப்பட்டுள்ள சில தரவு பொருத்தமான சீர்திருத்தங்களுக்கு உட்படும்

(ஆ) தற்காலிகமானது

மூலங்கள்: நிதி அமைச்சு

(இ) அரசிறை, செலவினம் மற்றும் நிதியிடல் எண்தொகைகள் பொருளாதார வகைப்படுத்தலை அடிப்படையாகக் கொண்டவை

இலங்கை மத்திய வங்கி



17. நாணயக் கூட்டுக்கள் மற்றும் ஏதுக் காரணிகள்

விடயம்	அலகு	சனவரி தொடக்கத்தில்	திசெம்பர் இறுதியில் ^(அ)	மாற்றம் (திசெம்பர் இறுதியில்)	
				முழுமையான	சதவீதம்
குறுகிய பணநிரம்பல் (M₁)	ரூ.மில்.				
2019		830,793.26	865,466.99	34,673.74	4.2
2020		865,466.99	1,177,150.04	311,683.05	36.0
பொதுமக்கள் வசமுள்ள நாணயம்					
2019		473,066.13	494,207.86	21,141.73	4.5
2020		494,207.86	641,010.04	146,802.18	29.7
பொதுமக்கள் வசமுள்ள கேள்வி வைப்புகள்					
2019		357,727.13	371,259.13	13,532.01	3.8
2020		371,259.13	536,140.00	164,880.87	44.4
விரிந்த பணநிரம்பல் (M₂) ⁽¹⁾	ரூ.மில்.				
2019		6,427,329.58	6,912,709.91	485,380.33	7.6
2020		6,912,709.91	8,495,788.29	1,583,078.38	22.9
பொதுமக்கள் வசமுள்ள தவணை மற்றும் சேமிப்பு வைப்புகள் (உயர் திரவத்தன்மை கொண்ட நாணயம்)	ரூ.மில்.				
2019		5,596,536.33	6,047,242.92	450,706.59	8.1
2020		6,047,242.92	7,318,638.25	1,271,395.33	21.0
ஏதுக் காரணிகள் (M₂) தேறிய வெளிநாட்டுச் சொத்துக்கள் ⁽²⁾	ரூ.மில்.				
2019		548,448.09	413,592.83	(134,855.26)	(24.6)
2020		413,592.83	54,205.73	(359,387.11)	(86.9)
உள்நாட்டுக் கொடுகடன்கள்					
2019		7,684,402.67	8,199,017.41	514,614.73	6.7
2020		8,199,017.41	10,404,976.03	2,205,958.62	26.9
அரசிற்கு (தேறிய)		2,342,718.65 ^(ஆ)	4,072,585.49	1,729,866.84	73.8
அரசு கூட்டுத்தாபனங்களுக்கு		481,222.22	584,273.52	103,051.30	21.4
கூட்டுறவுச் சங்கங்களுக்கு		2,807.30	3,222.63	415.33	14.8
ஏனைய தனியார் துறையினருக்கு		5,372,269.23 ^(ஆ)	5,744,894.39	372,625.15	6.9
ஏனைய விடயங்கள் (தேறிய) ⁽³⁾					
2019		(1,805,521.18)	(1,699,900.33)	105,620.85	5.8
2020		(1,699,900.33)	(1,963,393.46)	(263,493.14)	(15.5)
திரண்ட விரிந்த பண நிரம்பல் (M_{2b}) ⁽³⁾	ரூ.மில்.				
2019		7,128,296.69	7,624,120.67	495,823.98	7.0
2020		7,624,120.67	9,405,733.97	1,781,613.30	23.4
பொதுமக்களால் வைத்திருக்கப்படும் சீசெய்யப்பட்ட தவணை மற்றும் சேமிப்பு வைப்புகள் (உயர் திரவத்தன்மை கொண்ட நாணயம்)					
2019		6,297,503.43	6,758,653.68	461,150.24	7.3
2020		6,758,653.68	8,228,583.93	1,469,930.25	21.7
ஏதுக் காரணிகள் (M_{2b}) தேறிய வெளிநாட்டுச் சொத்துக்கள் ⁽³⁾	ரூ.மில்.				
2019		(67,007.05)	100,701.82 ^(ஆ)	167,708.87	250.3
2020		100,701.82 ^(ஆ)	(209,468.36)	(310,170.18)	(308.0)
உள்நாட்டுக் கொடுகடன்கள்					
2019		8,833,442.45	9,410,739.11 ^(ஆ)	577,296.66	6.5
2020		9,410,739.11 ^(ஆ)	11,721,172.79	2,310,433.68	24.6
அரசிற்கு (தேறிய)		2,795,927.21 ^(ஆ)	4,548,061.37	1,752,134.15	62.7
அரசு கூட்டுத்தாபனங்களுக்கு		817,953.31	1,002,174.16	184,220.85	22.5
கூட்டுறவுச் சங்கங்களுக்கு		2,807.30	3,222.63	415.33	14.8
ஏனைய தனியார் துறையினருக்கு		5,794,051.28 ^(ஆ)	6,167,714.63	373,663.35	6.4
ஏனைய விடயங்கள் (தேறிய) ⁽³⁾					
2019		(1,638,138.71)	(1,887,320.26)	(249,181.55)	(15.2)
2020		(1,887,320.26)	(2,105,970.46)	(218,650.19)	(11.6)
ஒதுக்குப் பணம்	ரூ.மில்.				
2019		961,096.31	932,604.46	(28,491.85)	(3.0)
2020		932,604.46	964,439.73	31,835.27	3.4
பணப் பெருக்கி					
M₁ பெருக்கி					
2019		0.86	0.93		
2020		0.93	1.22		
M₂ பெருக்கி					
2019		6.69	7.41		
2020		7.41	8.81		
M_{2b} பெருக்கி					
2019		7.42	8.18		
2020		8.18	9.75		

(1) M₂ = M₁ + தவணை மற்றும் சேமிப்பு வைப்புகள்

(2) மத்திய வங்கியின் தேறிய வெளிநாட்டுச் சொத்துக்கள் 2002 சனவரியிலிருந்து சந்தைப் பெறுமதியினை அடிப்படையாகக் கொண்டவை. இது தேறிய வெளிநாட்டுச் சொத்துக்களிலும் தேறிய ஏனைய விடயங்களிலும் பிரதிபலிக்கப்படுகின்றன.

(3) இலங்கையில் தொழிற்படுகின்ற வந்தக வங்கிகளின் உள்நாட்டு வங்கித்தொழில் பிரிவுகள் மற்றும் கரையக வங்கித்தொழில் பிரிவுகள் இரண்டுமும் தொடர்பான கூட்டுத் தரவுகளை உள்ளடக்கிய திரட்டப்பட்ட நாணய அளவீட்டினை அடிப்படையாகக் கொண்டது. இது வதிவோர் வசமுள்ள வெளிநாட்டு நாணய வைப்புகளையும் உள்ளடக்குகிறது. M_{2b} M₁ இனதம் சீர்க்கப்பட்ட உயர் திரவத்தன்மை கொண்ட சொத்தினதும் தொகையான M₁ உள்நாட்டு வங்கித்தொழில் பிரிவின் நாணய அளவீடு மற்றும் திரட்டப்பட்ட நிதி அளவீடு ஆகிய இரண்டு விடயங்களையும் ஒத்ததாகும்.

(அ) தற்காலிகமானது

(ஆ) 2019 திசெம்பர் தரவுகள் திருத்தப்பட்டன.

(நாணயக் கூட்டுக்கள் மற்றும் ஏதுக் காரணிகள் தொடர்ச்சி...)

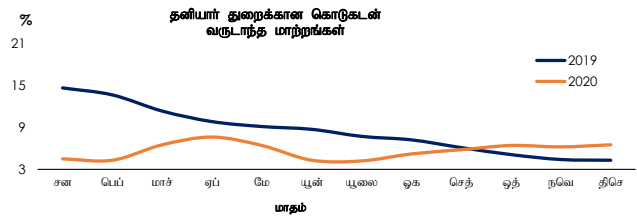
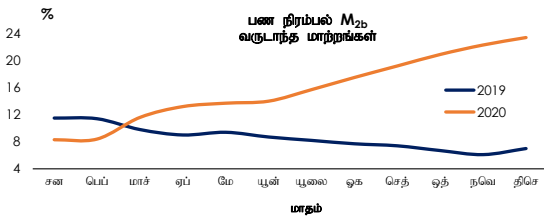
விடயம்	அலகு	சனவரி தொடக்கத்தில்	திசெம்பர் இறுதியில் ^(அ)	மாற்றம் (திசெம்பர் இறுதியில்)	
				முழுமையான	சதவீதம்
விரிந்த பணநிறம்பல் (M₁) ⁽⁴⁾	ரூ.மில்.				
2019		8,729,588.03	9,444,524.88	714,936.85	8.2
2020		9,444,524.88	11,461,935.79	2,017,410.91	21.4
தவணை மற்றும் சேமிப்பு வைப்புகள் (உயர் திரவத்தன்மை கொண்ட நாணயம்)					
2019		7,969,801.30	8,644,200.68	674,399.38	8.5
2020		8,644,200.68	10,374,005.06	1,729,804.38	20.0
ஏதுக் காரணிகள் (M₂)					
தேறிய வெளிநாட்டுச் சொத்துக்கள்					
2019		(133,664.68)	88,761.02 ^(ஆ)	222,425.69	166.4
2020		88,761.02 ^(ஆ)	(217,060.37)	(305,821.39)	(344.5)
உள்நாட்டுக் கொடுகடன்					
2019		11,356,540.59	12,094,155.09 ^(ஆ)	737,614.50	6.5
2020		12,094,155.09 ^(ஆ)	14,652,472.84	2,558,317.75	21.2
அரசாங்கத்திற்கு (தேறிய)		3,482,951.26 ^(ஆ)	5,364,699.40	1,881,748.14	54.0
அரசாங்கக் கூட்டுத்தாபனத்திற்கு		817,953.31	1,003,217.32	185,264.01	22.6
தனியார் துறைக்கு		7,793,250.52 ^(ஆ)	8,284,556.12	491,305.60	6.3
ஏனைய விடயம் (தேறிய)					
2019		(2,493,287.88)	(2,738,391.23)	(245,103.35)	(9.8)
2020		(2,738,391.23)	(2,973,476.68)	(235,085.45)	(8.6)
பணப் பெருக்கி					
M₂ பெருக்கி					
2019		9.08	10.13		
2020		10.13	11.88		

ரூபாய்: இலங்கை மத்திய வங்கி

(4) திறப்பு நாணய அளவீட்டுத் தரவுகள் (உள்நாட்டு வங்கித்தொழில் பிரிவுகள் மற்றும் வெளிநாட்டு வங்கித்தொழில் பிரிவுகள் இரண்டும்) மற்றும் உரிமப்பெற்ற நிதிக் கம்பனிகள் அத்துடன் உரிமப்பெற்ற சிறுபின்புலப்படுத்த வங்கிகள் ஆகியவற்றை உள்ளடக்குகின்ற நிதியியல் அளவீட்டினை அடிப்படையாகக் கொண்டது.

(அ) தற்காலிகமானது

(ஆ) 2019 திசெம்பர் தரவு திருத்தப்பட்டது.



18. வங்கித்தொழில்

விடயம்	அலகு	திசெம்பர் இறுதியில்		மாற்றம் (திசெம்பர் இறுதியில்)	
		2019	2020 ^(அ)	முழுமையான	சதவீதம்
உள்நாட்டு வங்கித்தொழில் பிரிவுகள் (உயர்)					
வா்த்தக வங்கிகள் (1)					
கடன்கள் மற்றும் முற்பணங்கள் (மொத்த வெளிநிறுவலை)	ரூ. மில்.	6,014,951.89	6,765,556.03	750,604.14	12.5
முதலீடுகள் (மொத்த வெளிநிறுவலை)					
திரைசேரி உண்மையல்கள்	ரூ. மில்.	621,407.29	777,239.17	155,831.88	25.1
ஏனைய அரச பிணையங்கள் (2)		1,202,156.61	2,010,434.13	808,277.52	67.2
ஏனைய முதலீடுகள்		98,214.40	91,247.46	(6,966.94)	(7.1)
மொத்த வைப்புகள்	ரூ. மில்.	7,344,434.34	8,973,284.35	1,628,850.02	22.2
வா்த்தக வங்கிகளின் திரவத்தன்மை					
மிகையான ஒதுக்கீடுகள் மற்றும் கையிலுள்ள பணம்	ரூ. மில்.	113,220.85	142,154.71	28,933.86	25.6
அழைப்புச் சந்தைக் கடன்பாடு- செத்தெய்யப் வார இறுதியில்	ரூ. மில்.	71.39	20.55	(50.84)	(71.2)
கரைகடந்த வங்கித்தொழில் பிரிவுகள்(கவலி)					
கரைகடந்த வங்கித்தொழில் பிரிவுகள்	எண்ணிக்கை	26	24		
மொத்தச் சொத்துக்கள்/ பொறுப்புகள்	ரூ. மில்.	1,642,337.61	1,795,640.20	153,302.59	9.3
சொத்துக்கள்					
கடன்கள் மற்றும் முற்பணங்கள் - வதிவோர்		1,293,257.95	1,412,851.87	119,593.92	9.2
கடன் மற்றும் முற்பணங்கள் - வதிவற்றோர்		329,798.52	357,939.60	28,141.08	8.5
ஏனைய சொத்துக்கள்		19,281.14	24,848.73	5,567.59	28.9
பொறுப்புகள்					
வைப்புகள் மற்றும் கடன்பாடுகள் - வதிவோர்		654,026.95	878,831.84	224,804.89	34.4
வைப்புகள் மற்றும் கடன்பாடுகள் - வதிவற்றோர்		755,457.90	667,040.65	(88,417.25)	(11.7)
ஏனைய பொறுப்புகள்		232,852.75	249,767.70	16,914.95	7.3
தேசிய சேமிப்பு வங்கி					
தவணை மற்றும் சேமிப்பு வைப்புகள்	ரூ. மில்.	984,583.33	1,204,971.59	220,388.26	22.4

ரூபாய்: இலங்கை மத்திய வங்கி

(1) கடன்கள் மற்றும் முற்பணங்கள் கடன்கள், மேலதிகப் பற்றுக்கள், கொள்வனவு மற்றும் கழிவிடப்பட்ட உண்மையல்கள் (காட்சி உண்மையல்கள் நீங்கலாக இறுக்குமதி, ஏற்றுமதி மற்றும் உள்நாட்டு உண்மையல்கள்) உட்பட.

(2) ரூபாய் பிணையங்களையும் இலங்கை அபிவிருத்தி முறிகளையும் உள்ளடக்கிறது.

(அ) தற்காலிகமானது

(ஆ) திருத்தப்பட்டது

20. கொடுகடன் அட்டைகள்

கொடுகடன் அட்டைகள் (அ)	அலகு	2019 திசெம்பர் இறுதியில்	2020 நவம்பர் இறுதியில்	2020 திசெம்பர் இறுதியில் (ஆ)
தொழிற்பாட்டிலுள்ள அட்டைகளின் மொத்த எண்ணிக்கை	எண்ணிக்கை	1,829,927	1,887,474	1,879,255
உள்நாடு (உள்நாட்டில் மாத்திரம் ஏற்றுக்கொள்ளப்பட்டவை)		18,538	17,427	17,291
உலகளாவியது (உலகளாவிய ரீதியில் ஏற்றுக்கொள்ளப்பட்டவை)		1,811,389	1,870,047	1,861,964
வெளிநின்ற மீதி	ரூ.மில்.	121,489.28	114,124.89	117,260.10
உள்நாடு (உள்நாட்டில் மாத்திரம் ஏற்றுக்கொள்ளப்பட்டவை)		31,386.04	31,917.17	32,760.14
உலகளாவியது (உலகளாவிய ரீதியில் ஏற்றுக்கொள்ளப்பட்டவை)		90,103.24	82,207.72	84,499.96

(அ) உரிமப்பெற்ற வர்த்தக வங்கிகளினால் வழங்கப்பட்டவை
(ஆ) தற்காலிகமானவை

மூலம்: இலங்கை மத்திய வங்கி

21. வர்த்தகப் பத்திரங்களின் வழங்கல்

விடயம்	அலகு	2019 திசெம்பர் இறுதியில்	2020 நவம்பர் இறுதியில்	2020 திசெம்பர் இறுதியில் (அ)
வர்த்தகப் பத்திரங்களின் வழங்கல் (ஆ)	ரூ.மில்.			
மொத்த வழங்கல்கள்		3,361.33	4,009.39	4,525.00
செலுத்த வேண்டியவை (காலப்பகுதியின் இறுதியில்)		1,437.66	2,260.72	2,512.00

(அ) தற்காலிகமானவை
(ஆ) உரிமப்பெற்ற வர்த்தக வங்கிகளினாலும் உரிமப்பெற்ற சிறப்பியல்புவாய்ந்த வங்கிகளினாலும் வழங்கப்பட்ட தகவல்களை அடிப்படையாகக் கொண்டது.

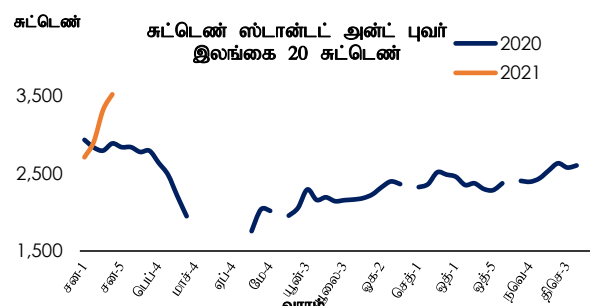
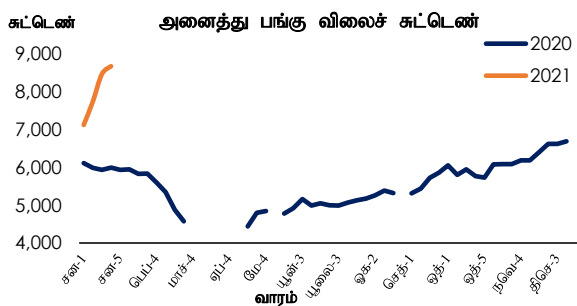
மூலம்: இலங்கை மத்திய வங்கி

22. பங்குச் சந்தை

விடயம்	அலகு	சனவரி இறுதியில்		ஆ.ஆ.மாற்றம்
		2020	2021	
அனைத்து பங்கு விலைச் சுட்டெண்	1985=100	5,929.76	8,668.07	46.2
ஸ்டான்டட் அன் புவர் இலங்கை 20 சுட்டெண் (S&P SL20)	2004=1000	2,835.04	3,514.18	24.0
சந்தை மூலதனவாக்கம்	ரூ.பில்.	2,761.11	3,789.15	37.2
இலங்கையல்லாதோரின் கொடுக்கல்வாங்கல் (அ)				
கொள்வனவு	ரூ.மில்.	27,223.58	3,447.06	(87.3)
விற்பனைகள்		30,201.39	11,957.54	(60.4)
தேறிய கொள்வனவுகள்		(2,977.81)	(8,510.48)	(185.8)

மூலம்: கொழும்பு பங்குப் பரிவர்த்தனை

(அ) மாதத்திற்கான மொத்தம்
(ஆ) திருத்தப்பட்டது



23. வெளிநாட்டு வர்த்தகம்

விடயம்	அலகு	2019	2020 (அ)	ஆ.ஆ மாற்றம்
ஏற்றுமதிகள்	ரூ.மில்.			
திசெம்பர்		181,244	180,534	(0.4)
சனவரி - திசெம்பர்		2,134,796	1,864,414	(12.7)
இறக்குமதிகள்				
திசெம்பர்		323,391	285,761	(11.6)
சனவரி - திசெம்பர்		3,565,028	2,974,915	(16.6)
வர்த்தக நிலுவை				
திசெம்பர்		(142,148)	(105,227)	
சனவரி - திசெம்பர்		(1,430,232)	(1,110,502)	
ஏற்றுமதிகள்	ஐ.அ.டொ.மில்.			
திசெம்பர்		1,000	964	(3.5)
சனவரி - திசெம்பர்		11,940	10,077	(15.6)
இறக்குமதிகள்				
திசெம்பர்		1,784	1,527	(14.4)
சனவரி - திசெம்பர்		19,937	16,055	(19.5)
வர்த்தக நிலுவை				
திசெம்பர்		(784)	(562)	
சனவரி - திசெம்பர்		(7,997)	(5,978)	

(அ) தற்காலிகமானவை

மூலங்கள்: இலங்கை பெற்றோலிய கூட்டுத்தாபனம் மற்றும் ஏனைய பெற்றோலிய ஏற்றுமதியாளர்கள்

லங்கா ஐஐசி பிஎல்சி

தேசிய இரத்தினக்கல் மற்றும் ஆபரணங்கள் அதிகாரசபை

இலங்கை சுற்றுலா அபிவிருத்தி அதிகாரசபை

இலங்கைச் சுங்கம்

இலங்கை மத்திய வங்கி

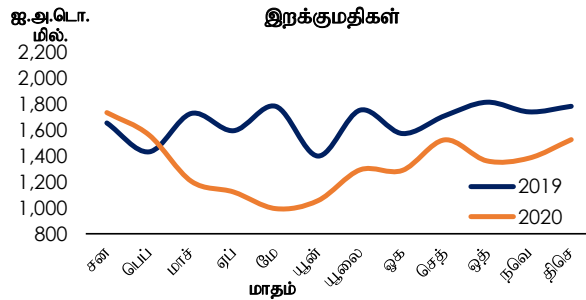
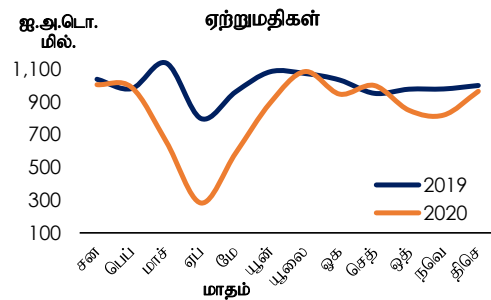
வர்த்தகச் சுட்டெண்கள்(அ) (2010 = 100)

விடயம்	திசெம்பர்	
	2019	2020 (ஆ)
மொத்த ஏற்றுமதிகள்		
பெறுமதி	139.2	134.2
அளவு	178.9	168.1
அலகுப் பெறுமதி	77.8	79.9
மொத்த இறக்குமதிகள்		
பெறுமதி	159.7	136.6
அளவு	182.4	156.9
அலகுப் பெறுமதி	87.6	87.1
வர்த்தக மாற்று விகிதம்	88.8	91.7

(அ) ஐ.அ.டொலர் நியதிகளில்

மூலம்: இலங்கை மத்திய வங்கி

(ஆ) தற்காலிகமானது



வெளிநாட்டு வர்த்தகம் - இறக்குமதிகளின் தொகுப்பு

விடயம்	அலகு	2019	2020 (அ)	ஆ.ஆ. மாற்றம்
முக்கிய இறக்குமதிகள்				
நுகர்வுப் பொருட்கள் - மொத்தம்	ரூ.மில்.			
திசெம்பர்		70,844	61,344	(13.4)
சனவரி - திசெம்பர்		707,594	631,052	(10.8)
உணவு மற்றும் குடிபானங்கள்				
திசெம்பர்		26,832	29,586	10.3
சனவரி - திசெம்பர்		255,125	288,477	13.1
மரக்கறிகள்				
திசெம்பர்		7,342	7,407	0.9
சனவரி - திசெம்பர்		55,481	65,581	18.2
சீனி				
திசெம்பர்		3,842	5,536	44.1
சனவரி - திசெம்பர்		35,714	51,146	43.2
பால் உற்பத்திகள்				
திசெம்பர்		5,419	5,810	7.2
சனவரி - திசெம்பர்		55,647	61,933	11.3
ஏனைய உணவு மற்றும் குடிபானங்கள்				
திசெம்பர்		10,229	10,832	5.9
சனவரி - திசெம்பர்		108,284	109,816	1.4
உணவல்லா நுகர்வுப் பொருட்கள்				
திசெம்பர்		44,012	31,758	(27.8)
சனவரி - திசெம்பர்		452,468	342,575	(24.3)
தனிப்பட்ட ஊர்திகள்				
திசெம்பர்		15,216	86	(99.4)
சனவரி - திசெம்பர்		145,905	52,561	(64.0)
மருந்து மற்றும் மருந்தாக்கல் பொருட்கள்				
திசெம்பர்		9,907	10,295	3.9
சனவரி - திசெம்பர்		98,828	110,503	11.8
ஏனைய உணவல்லா நுகர்த்தக்கவை				
திசெம்பர்		18,889	21,376	13.2
சனவரி - திசெம்பர்		207,735	179,510	(13.6)
இடைநிலைப் பொருட்கள் - மொத்தம்				
திசெம்பர்		173,352	161,908	(6.6)
சனவரி - திசெம்பர்		2,032,997	1,681,070	(17.3)
எரிபொருள்				
திசெம்பர்		60,398	44,003	(27.1)
சனவரி - திசெம்பர்		695,727	469,677	(32.5)
புடவை மற்றும் புடவைப் பொருட்கள்				
திசெம்பர்		45,003	43,952	(2.3)
சனவரி - திசெம்பர்		520,335	432,484	(16.9)
வைரங்கள், விலை உயர்ந்த கற்கள் மற்றும் உலோகங்கள்				
திசெம்பர்		4,332	2,083	(51.9)
சனவரி - திசெம்பர்		36,051	21,666	(39.9)
கோதுமை				
திசெம்பர்		2,848	7,713	170.9
சனவரி - திசெம்பர்		55,615	67,819	21.9
ஏனைய இடைநிலைப் பொருட்கள்				
திசெம்பர்		60,772	64,157	5.6
சனவரி - திசெம்பர்		725,270	689,423	(4.9)
முதலீட்டுப் பொருட்கள் - மொத்தம்				
திசெம்பர்		78,933	62,300	(21.1)
சனவரி - திசெம்பர்		822,954	660,212	(19.8)
பொறி மற்றும் சாதனங்கள்				
திசெம்பர்		43,237	39,534	(8.6)
சனவரி - திசெம்பர்		445,332	402,967	(9.5)
ஏனைய முதலீட்டுப் பொருட்கள்				
திசெம்பர்		35,696	22,767	(36.2)
சனவரி - திசெம்பர்		377,621	257,244	(31.9)
மொத்த இறக்குமதிகள் (ஆ)				
திசெம்பர்		323,391	285,761	(11.6)
சனவரி - திசெம்பர்		3,565,028	2,974,915	(16.6)

(அ) தற்காலிகமானது

மூலங்கள்: இலங்கை பெற்றோலிய கூட்டுத்தாபனம்

(ஆ) சுங்கத்தரவுகளில் செயன்முறைப்படுத்தலுடன் சேர்த்து பதிவுசெய்யப்பட்டுள்ள எரிபொருள் இறக்குமதிகளின் சரியான மாதாந்தப் பெறுமதிகளை உள்ளடக்குவதற்கு இலங்கை சுங்கத்தின் தரவுகள் சரிசெய்யப்பட்டுள்ளன. அத்தரவுகள் சீர்படுத்தலுக்காக தொடர்புடைய நிறுவனங்களிடமிருந்து நேரடியாகப் பெற்றுக்கொள்ளப்பட்டவையாகும்.

லங்கா ஐஓசி பிஎஸ்சி
இலங்கைச் சுங்கம்
இலங்கை மத்திய வங்கி

(வெளிநாட்டு வர்த்தகம் - இறக்குமதிகளின் தொகுப்பு தொடர்ச்சி...)

விடயம்	அலகு	2019	2020 ^(அ)	ஆ.ஆ. மாற்றம்
முக்கிய இறக்குமதிகள்				
நுகர்வுப் பொருட்கள் - மொத்தம்	ஐ.அ.டொமில்.			
திசெம்பர்		390.9	327.7	(16.2)
சனவரி - திசெம்பர்		3,956.5	3,401.7	(14.0)
உணவு மற்றும் குடிபானங்கள்				
திசெம்பர்		148.0	158.1	6.8
சனவரி - திசெம்பர்		1,426.9	1,554.4	8.9
மரக்கறிகள்				
திசெம்பர்		40.5	39.6	(2.3)
சனவரி - திசெம்பர்		310.0	352.9	13.8
சீனி				
திசெம்பர்		21.2	29.6	39.5
சனவரி - திசெம்பர்		199.7	276.0	38.2
பால் உற்பத்திகள்				
திசெம்பர்		29.9	31.0	3.8
சனவரி - திசெம்பர்		311.9	333.8	7.0
ஏனைய உணவு மற்றும் குடிபானங்கள்				
திசெம்பர்		56.4	57.9	2.5
சனவரி - திசெம்பர்		605.4	591.8	(2.2)
உணவல்லா நுகர்வுப் பொருட்கள்				
திசெம்பர்		242.8	169.7	(30.1)
சனவரி - திசெம்பர்		2,529.6	1,847.3	(27.0)
தனிப்பட்ட ஊர்திகள்				
திசெம்பர்		83.9	0.5	(99.5)
சனவரி - திசெம்பர்		815.7	282.9	(65.3)
மருந்து மற்றும் மருந்தாக்கல் பொருட்கள்				
திசெம்பர்		54.7	55.0	0.6
சனவரி - திசெம்பர்		552.6	595.5	7.8
ஏனைய உணவு மற்றும் குடிபானங்கள்				
திசெம்பர்		104.2	114.2	9.6
சனவரி - திசெம்பர்		1,161.3	968.9	(16.6)
இடைநிலைப் பொருட்கள் - மொத்தம்				
திசெம்பர்		956.4	865.0	(9.6)
சனவரி - திசெம்பர்		11,369.6	9,076.5	(20.2)
ளிபொருள்				
திசெம்பர்		333.2	235.1	(29.5)
சனவரி - திசெம்பர்		3,891.6	2,542.6	(34.7)
புடவை மற்றும் புடவைப் பொருட்கள்				
திசெம்பர்		248.3	234.8	(5.4)
சனவரி - திசெம்பர்		2,909.4	2,335.1	(19.7)
வைரங்கள், விலை உயர்ந்த கற்கள் மற்றும் உலோகங்கள்				
திசெம்பர்		23.9	11.1	(53.4)
சனவரி - திசெம்பர்		201.4	117.2	(41.8)
கோதுமை				
திசெம்பர்		15.7	41.2	162.3
சனவரி - திசெம்பர்		311.6	365.2	17.2
ஏனைய இடைநிலைப் பொருட்கள்				
திசெம்பர்		335.3	342.8	2.2
சனவரி - திசெம்பர்		4,055.6	3,716.5	(8.4)
முதலீட்டுப் பொருட்கள் - மொத்தம்				
திசெம்பர்		435.5	332.8	(23.6)
சனவரி - திசெம்பர்		4,602.6	3,563.2	(22.6)
பொறி மற்றும் சாதனங்கள்				
திசெம்பர்		238.5	211.2	(11.5)
சனவரி - திசெம்பர்		2,489.7	2,176.1	(12.6)
ஏனைய முதலீட்டுப் பொருட்கள்				
திசெம்பர்		196.9	121.6	(38.2)
சனவரி - திசெம்பர்		2,112.9	1,387.1	(34.4)
மொத்த இறக்குமதிகள் ^(ஆ)				
திசெம்பர்		1,784.2	1,526.6	(14.4)
சனவரி - திசெம்பர்		19,937.1	16,055.4	(19.5)

(அ) தற்காலிகமானது

மூலங்கள்: இலங்கை பெற்றோலிய கூட்டுத்தாபனம்

(ஆ) சுங்கத்தரவுகளில் செயல்முறைப்படுத்தலுடன் சேர்த்து பதிவுசெய்யப்பட்டுள்ள ளிபொருள் இறக்குமதிகளின் சரியான மாதாந்தப் பெறுமதிகளை உள்ளடக்குவதற்கு இலங்கை சுங்கத்தின் தரவுகள் சரிசெய்யப்பட்டுள்ளன. அத்தரவுகள் சீர்படுத்தலுக்காக தொடர்புடைய நிறுவனங்களிடமிருந்து நேரடியாகப் பெற்றுக்கொள்ளப்பட்டவையாகும்.

லங்கா ஜிஓசி பிஎல்சி
இலங்கைச் சுங்கம்
இலங்கை மத்திய வங்கி

வெளிநாட்டு வர்த்தகம் - ஏற்றுமதிகளின் தொகுப்பு

விடயம்	அலகு	2019	2020 (அ)	ஆ.ஆ.மாற்றம்
முக்கிய ஏற்றுமதிகள்				
தேயிலை	ரூ.மில்.			
திசெம்பர்		19,178	21,146	10.3
சனவரி - திசெம்பர்		240,637	230,170	(4.3)
இறப்பர்				
திசெம்பர்		327	861	163.5
சனவரி - திசெம்பர்		4,321	5,579	29.1
தேங்காய்				
திசெம்பர்		3,959	5,011	26.6
சனவரி - திசெம்பர்		58,852	63,974	8.7
வாசனைத் திரவியங்கள்				
திசெம்பர்		3,821	6,189	62.0
சனவரி - திசெம்பர்		55,931	61,823	10.5
சிறு வேளாண்மை உற்பத்திகள்				
திசெம்பர்		2,643	1,372	(48.1)
சனவரி - திசெம்பர்		21,494	24,920	15.9
புடவை மற்றும் ஆடைகள்				
திசெம்பர்		87,584	84,568	(3.4)
சனவரி - திசெம்பர்		1,000,713	817,593	(18.3)
இரத்தினக்கல், வைரங்கள் மற்றும் ஆபரணங்கள்				
திசெம்பர்		4,403	3,507	(20.3)
சனவரி - திசெம்பர்		54,677	38,970	(28.7)
இறப்பர் உற்பத்திகள்				
திசெம்பர்		13,240	14,022	5.9
சனவரி - திசெம்பர்		154,854	145,501	(6.0)
பெற்றோலிய உற்பத்திகள்				
திசெம்பர்		10,022	5,835	(41.8)
சனவரி - திசெம்பர்		93,194	68,849	(26.1)
கனிப்பொருள் ஏற்றுமதிகள்				
திசெம்பர்		602	869	44.4
சனவரி - திசெம்பர்		6,063	4,657	(23.2)
மொத்த ஏற்றுமதிகள் (ஆ)				
திசெம்பர்		181,244	180,534	(0.4)
சனவரி - திசெம்பர்		2,134,796	1,864,414	(12.7)
முக்கிய ஏற்றுமதிகள்				
தேயிலை	ஐ.ஆ.டொ.மில்			
திசெம்பர்		105.8	113.0	6.8
சனவரி - திசெம்பர்		1,346.4	1,240.9	(7.8)
இறப்பர்				
திசெம்பர்		1.8	4.6	155.1
சனவரி - திசெம்பர்		24.2	30.1	24.4
தேங்காய்				
திசெம்பர்		21.8	26.8	22.6
சனவரி - திசெம்பர்		329.5	345.2	4.8
வாசனைத் திரவியங்கள்				
திசெம்பர்		21.1	33.1	56.8
சனவரி - திசெம்பர்		312.5	333.5	6.7
சிறு வேளாண்மை உற்பத்திகள்				
திசெம்பர்		14.6	7.3	(49.7)
சனவரி - திசெம்பர்		120.0	134.7	12.2
புடவை மற்றும் ஆடைகள்				
திசெம்பர்		483.2	451.8	(6.5)
சனவரி - திசெம்பர்		5,596.5	4,423.1	(21.0)
இரத்தினக்கல், வைரங்கள் மற்றும் ஆபரணங்கள்				
திசெம்பர்		24.3	18.7	(22.9)
சனவரி - திசெம்பர்		305.7	211.2	(30.9)
இறப்பர் உற்பத்திகள்				
திசெம்பர்		73.0	74.9	2.6
சனவரி - திசெம்பர்		866.1	786.1	(9.2)
பெற்றோலிய உற்பத்திகள்				
திசெம்பர்		55.3	31.2	(43.6)
சனவரி - திசெம்பர்		521.1	373.6	(28.3)
கனிப்பொருள் ஏற்றுமதிகள்				
திசெம்பர்		3.3	4.6	39.8
சனவரி - திசெம்பர்		33.9	25.1	(25.9)
மொத்த ஏற்றுமதிகள் (ஆ)				
திசெம்பர்		999.9	964.5	(3.5)
சனவரி - திசெம்பர்		11,940.0	10,077.1	(15.6)

மூலங்கள்:

இலங்கை பெற்றோலிய கூட்டுத்தாபனம் மற்றும்

ஏனைய பெற்றோலிய ஏற்றுமதியாளர்கள்

தேசிய இரத்தினக்கல் மற்றும் ஆபரண அதிகாரசபை

இலங்கைச் சுங்கம்

இலங்கை மத்திய வங்கி

(அ) தற்காலிகமானது

(ஆ) சுங்கத்தரவுகளில் செயன்முறைப்படுத்தலுடன் சேர்த்து பதிவுசெய்யப்பட்டுள்ள பெற்றோலியப் பொருட்கள் மற்றும் இரத்தினக்கற்கள், வைரங்கள் மற்றும் ஆபரணங்களின் ஏற்றுமதிகளின் சரியான மாதாந்தப் பெறுமதிகளை உள்ளடக்குவதற்கு இலங்கை சுங்கத்தின் தரவுகள் சரிசெய்யப்பட்டுள்ளன. அத்தரவுகள் சீபடுத்தலுக்காக தொடர்புடைய நிறுவனங்களிடமிருந்து நேரடியாகப் பெற்றுக்கொள்ளப்பட்டவையாகும்.

வெளிநாட்டு வர்த்தகம் - ஏற்றுமதிகள் மற்றும் இறக்குமதிகள் (அளவு மற்றும் விலைகள்)

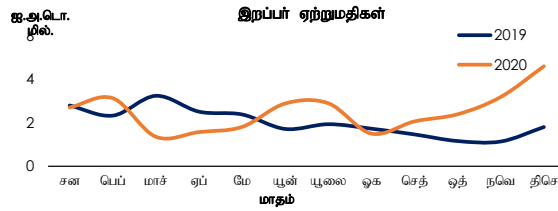
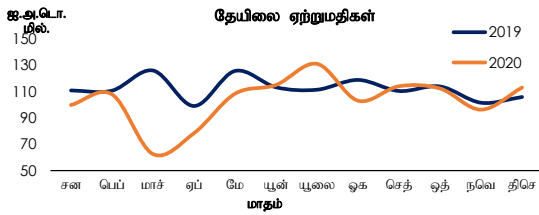
விடயம்	அலகு	திசெம்பர்		
		2019	2020 (அ)	ஆ.ஆ. மாற்றம்
ஏற்றுமதி அளவுகள்				
தேயிலை	மில். கிகி	23.7	23.9	0.8
இறப்பர்	மில். கிகி	0.9	2.2	153.9
தேங்காய் (உள்ளீட்டு உற்பத்தி)	மில். காய்கள்	54.6	34.6	(36.7)
ஏற்றுமதி விலைகள்				
தேயிலை	ரூ./ கிகி	807.96	883.64	9.4
	ஐ.ஆ.டொ./ கிகி	4.46	4.72	5.9
இறப்பர்	ரூ./ கிகி	382.42	396.89	3.8
	ஐ.ஆ.டொ./ கிகி	2.11	2.12	0.5
தேங்காய்	ரூ./ காய்	38.70	69.64	79.9
	ஐ.ஆ.டொ./ காய்	0.21	0.37	74.2
சராசரி மொத்த விலை				
தேயிலை	ரூ./ கிகி	577.92	644.88	11.6
இறப்பர்	ரூ./ கிகி	325.28	440.00	35.3
தேங்காய்	ரூ./ காய்	39.76	0.00	0.0
விற்பனை செய்யப்பட்ட அளவு				
தேயிலை	மில். கிகி	18.9	21.3	12.7
இறக்குமதி அளவுகள்				
அரிசி	'000 மெ. தொ	3.4	0.9	(72.1)
கோதுமை மற்றும் சோளம்	'000 மெ. தொ	76.7	154.6	101.5
சீனி	'000 மெ. தொ	60.2	64.3	6.8
மசகெண்ணெய்	'000 பீப்பாய்கள்	699.9	734.8	5.0
இறக்குமதி விலை (சராசரி)				
அரிசி	ரூ./மெ.தொ	96,717.94	162,851.56	68.4
	ஐ.ஆ.டொ./மெ.தொ	533.60	870.02	63.0
கோதுமை மற்றும் சோளம்	ரூ./மெ.தொ	47,382.46	50,730.53	7.1
	ஐ.ஆ.டொ./மெ.தொ	261.41	271.02	3.7
சீனி	ரூ./மெ.தொ	63,820.54	86,079.47	34.9
	ஐ.ஆ.டொ./மெ.தொ	352.11	459.87	30.6
மசகெண்ணெய்	ரூ./ பீப்பாய்	13,010.44	9,712.20	(25.4)
	ஐ.ஆ.டொ./ பீப்பாய்	71.78	51.89	(27.7)

(அ) தற்காலிகமானது

(ஆ) தெங்கு ஏலம் 2020 நவம்பர் காலப்பகுதியில் நடைபெறவில்லை

மூலங்கள்: இலங்கை பெற்றோலிய கூட்டுத்தாபனம் மற்றும் ஏனைய பெற்றோலிய ஏற்றுமதியாளர்கள்

லங்கா ஐஐசி பீஎல்சி
தேசிய இறத்தினக்கல் மற்றும் ஆயுணங்கள் அதிகாரசபை
கொழும்பு தேயிலை தரக்கள் சங்கம்
இலங்கை வர்த்தகச் சம்மேளனம்
தெங்கு அபிவிருத்தி அதிகாரசபை
இலங்கைச் சங்கம்
இலங்கை மத்திய வங்கி



24. சுற்றுலா

விடயம்	அலகு	2019	2020 (அ)	ஆண்டுக்கு ஆண்டு மாற்றம்
சுற்றுலா வருவாய்கள்				
சனவரி	எண்ணிக்கை	228,434	1,682	(99.3)
சுற்றுலாவிலிருந்தான வருவாய்				
சனவரி	ஐ.ஆ.டொ.மில்.	431 (அ)	3.2 (ஆ)	(99.3)
	ரூ.மில்.	78,103 (அ)	604 (ஆ)	(99.2)
தொழிலாளர் பணவனுப்பல்கள் (உட்பாய்ச்சல்)				
சனவரி	ஐ.ஆ.டொ.மில்.	581	675	16.3

மூலங்கள்: இலங்கை மத்திய வங்கி

இலங்கை சுற்றுலா அபிவிருத்தி அதிகாரசபை

(அ) தற்காலிகமானது

(ஆ) சராசரி தங்கும் காலம் மற்றும் நாளொன்றுக்குச் செலவிடுகின்ற சராசரி மதிப்பீடுகள் என்பன மீது 2020 இற்கான இலங்கை சுற்றுலா அபிவிருத்தி அதிகார சபை அளவிட்டுப் பெறுபேறுகளின் அடிப்படையில் திருத்தம் செய்யப்படலாம்.

(இ) சராசரி தங்கும் காலம் மற்றும் நாளொன்றுக்குச் செலவிடுகின்ற சராசரி மதிப்பீடுகள் என்பன மீது 2021 இற்கான இலங்கை சுற்றுலா அபிவிருத்தி அதிகார சபை அளவிட்டுப் பெறுபேறுகளின் அடிப்படையில் திருத்தம் செய்யப்படலாம்.

25. பன்னாட்டு நிதி

விடயம்	அலகு	2019 திசெம்பர்	2020 ஒக்டோபர்	2020 நவம்பர்	2020 திசெம்பர்
வெளிநாட்டுச் சொத்துக்கள் (ஊ)					
மொத்த அலுவல்சார் ஒதுக்குகள்	ஐ.அ.டொ.மில். ரூ.மில்.	7,642 1,388,108	5,856 1,079,078	5,555 1,027,504	5,665 1,056,025
மொத்த அலுவல்சார் ஒதுக்குகளின் ஒதுக்குப் போதுமை	இறக்குமதிகளின் மாதங்கள்	4.6	4.2	4.1	4.2
மொத்த ஒதுக்குகள்	ஐ.அ.டொ.மில். ரூ.மில்.	10,402 1,889,327	8,558 1,576,982	8,364 1,546,944	8,522 1,588,496
மொத்த ஒதுக்குகளின் ஒதுக்குப் போதுமை	இறக்குமதிகளின் மாதங்கள்	6.3	6.2	6.2	6.4
செலாவணி வீதங்கள் (காலத்திற்கான சராசரி)		சனவரி 2020		சனவரி 2021	
	ரூ/ ஐ.அ.டொ	181.4036		190.4918	
	ரூ/ ஸ்டேலிங் பவுன்	237.4162		259.8135	
	ரூ/ இந்திய ரூபா	2.5421		2.6051	
	ரூ/ யப்பானிய யென்	1.6612		1.8379	
	ரூ/ யூரோ	201.5386		232.0577	
	ரூ/ சிங்கப்பூர் டொலர்	250.3132		274.4529	
முன்னோக்கிய செலாவணி வீதங்கள் (ஃ)				சனவரி 2021	
ஒரு மாதம்	ரூ / ஐ.அ.டொலர்			195.45	
மூன்று மாதங்கள்				195.66	
ஆறு மாதங்கள்				-	

பெயரளவு விளைவுச் செலாவணி வீதத்தினதும் உண்மை விளைவுச் செலாவணி வீதத்தினதும் கட்டெண்கள் - 24 நாணயக் கூடை (காலத்திற்கான சராசரி)	திசெம்பர் 2019	திசெம்பர் 2020
பெயரளவு விளைவுச் செலாவணி வீதம் (2017 = 100) ^(அ)	87.18	82.95
உண்மை விளைவுச் செலாவணி வீதம் (2017 = 100) ^(ஆ)	91.20	89.49

மூலம்: இலங்கை மத்திய வங்கி

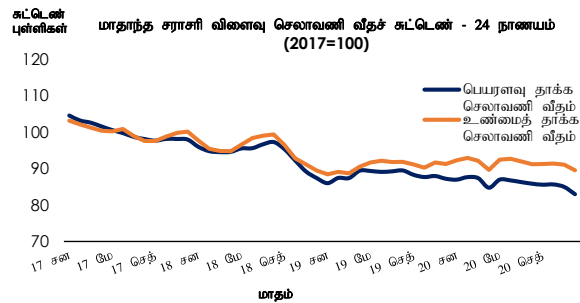
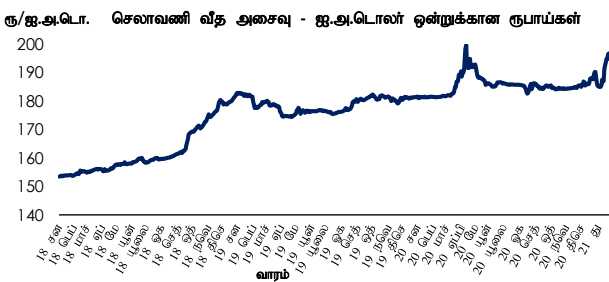
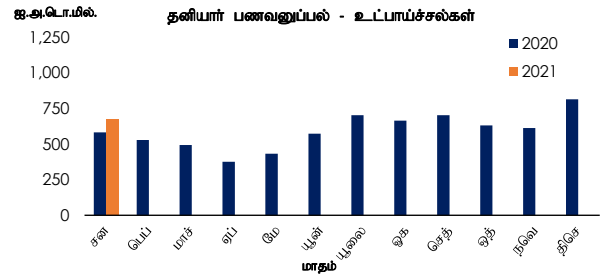
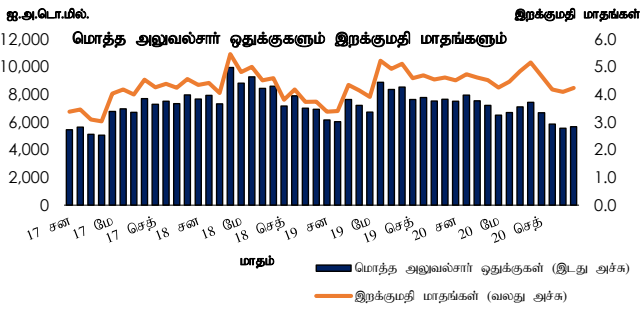
(அ) பன்னாட்டு நிதியத்தானான ஆலோசனையுடன் பகல்தேர சேமிப்புக் கால விசேட யென் கணக்குகளில் உள்ள மீதிகளையும் யுத்த இடநீர்வுக் காப்புறுதிகளான உள்ளடக்குவதற்கு ஒதுக்குத் தரவுகள் திருத்தம் செய்யப்பட்டுள்ளதுடன், 2020 ஒக்டோபர் தொடக்கம் வெளிநாட்டுச் சொத்துக்கள் சந்தைப் பெறுமதிகளில் கணிக்கப்படுகின்றன.

(ஆ) ஆசிய தீர்ப்பளவு ஒன்றிய கிடைப்பளவுகள் உள்ளடங்கலாக

(இ) உண்மையான கொடுக்கல்வாங்கல்களின் அடிப்படையில் சனவரி மாதத்தின் இறுதி ஐந்து வேலைநாட்களுக்கான சராசரி

(ஃ) பெயரளவு விளைவு செலாவணி வீதம் என்பது 24 வர்த்தகப் பங்காளிகளினதும் போட்டி நாடுகளினதும் பெயரளவினான செலாவணி வீதங்களின் நிறையேற்றப்பட்ட சராசரி ஆகும். நாணயக் கூடையிலுள்ள ஒவ்வொரு நாணயங்களினதும் ஒப்பீட்டு முக்கியத்துவத்தினைப் பிரதிபலிக்கின்ற வர்த்தகப் பங்குகளினான நிறைகள் அடிப்படையாகக் கொண்டமைந்துள்ளன.

(உ) உண்மை விளைவு செலாவணி வீதம் என்பது கூடையினுள் உள்ளடக்கப்பட்டுள்ள நாணயங்களின் நாடுகளுடனான பணவீக்க வேறுபாடுகளுக்கான (கொழும்பு நுகர்வோர் விலைக் கட்டெண் அடிப்படையிலமைந்த) பெயரளவு செலாவணி வீதத்தினை சரிசெய்வதன் மூலம் கணிக்கப்படுகின்றது. 2020 இற்கான உண்மை விளைவு செலாவணி வீதக் கட்டெண்கள் தற்காலிகமானவையாகும்.



சென்மதி நிலுவை - சென்மதி நிலுவை கைநூல் 6 படிவத்தின் கீழ் நியம விளக்கம்^(அ)

ஐ.அ.டொ.மில்.

நடைமுறை மற்றும் மூலதனக் கணக்கு	2019			2020			2018 ^(ஆ)			2019 ^(இ)		
	சன - செத் ^(ஆ)			சன - செத் ^(இ)								
	வரவு	பற்று	தேறிய	வரவு	பற்று	தேறிய	வரவு	பற்று	தேறிய	வரவு	பற்று	தேறிய
பொருட்கள் மற்றும் பணிகள்	14,618	18,084	(3,466)	10,625	13,965	(3,340)	20,264	26,841	(6,577)	19,414	24,562	(5,148)
பொருட்கள் ^(*)	8,984	14,594	(5,612)	7,445	11,782	(4,337)	11,890	22,233	(10,343)	11,940	19,937	(7,997)
பொதுவான வணிகப் பொருட்கள்	8,984	14,594	(5,610)	7,445	11,780	(4,335)	11,890	21,794	(9,904)	11,940	19,935	(7,995)
நாணயமற்ற தங்கம்		2	(2)		2	(2)		439	(439)		3	(3)
பணிகள்	5,634	3,488	2,146	3,180	2,183	997	8,374	4,608	3,766	7,474	4,625	2,849
போக்குவரத்து	1,829	1,321	508	1,008	727	280	2,486	1,737	750	2,339	1,710	630
கடல் போக்குவரத்து	939	634	304	578	390	187	1,134	819	315	1,155	820	335
சரக்கு	939	634	304	578	390	187	1,134	819	315	1,155	820	335
வான் போக்குவரத்து	890	687	203	430	337	93	1,353	918	435	1,184	889	295
பயணிகள்	786	616	170	366	294	72	1,227	827	400	1,056	798	258
சரக்கு	104	70	34	64	43	21	126	91	35	128	91	37
பயணம் ^(உ)	2,594	1,218	1,376	956	588	368	4,381	1,660	2,721	3,607	1,638	1,969
கட்டடவாக்கம்	57	24	33	24	11	13	65	33	32	67	35	32
காப்புறுதி மற்றும் ஓய்வூதியப் பணிகள்	112	82	30	88	68	20	130	97	33	137	102	36
நிதியியல் பணிகள்	170	337	(167)	165	317	(152)	242	447	(205)	213	470	(258)
தொலைத்தொடர்புட்பட்ட, கணனி மற்றும் தகவல் பணிகள்	828	390	437	895	374	521	995	484	511	1,054	515	539
தொலைத்தொடர்புட்பட்ட பணிகள்	120	101	19	120	101	18	147	112	35	155	135	21
கணனிப் பணிகள்	708	290	418	776	273	502	848	372	475	899	380	519
ஏனைய வியாபாரப் பணிகள்	28	56	(28)	28	53	(25)	40	75	(34)	35	78	(43)
அரசாங்கப் பொருட்கள் மற்றும் பணிகள்												
வே.எ.குறிப்பிடக்கூடியவை	16	59	(43)	16	45	(28)	35	75	(41)	21	77	(56)
முதலிலை வருமானம்	196	1,885	(1,689)	157	1,892	(1,735)	249	2,633	(2,385)	252	2,678	(2,426)
ஊழியர்களின் ஊதியங்கள்	25	98	(73)	24	93	(69)	28	102	(74)	31	130	(99)
முதலீட்டு வருமானம்	171	1,786	(1,616)	132	1,799	(1,667)	221	2,532	(2,311)	220	2,548	(2,327)
நேரடி முதலீடு	20	516	(496)	16	460	(444)	23	783	(760)	26	863	(837)
பங்கிலாபங்கள்	10	313	(303)	10	302	(291)	13	558	(545)	14	599	(585)
மீள் முதலீட்டு வருமானம்	10	203	(193)	5	158	(153)	10	225	(215)	13	264	(252)
சொத்துப்பட்டியல் முதலீடு		751	(751)		793	(793)		1,037	(1,037)		1,007	(1,007)
பங்குரிமை மூலதனம்		31	(31)		16	(16)		70	(70)		31	(31)
வட்டி		720	(720)		777	(777)		967	(967)		976	(976)
குறுங்காலம்		6	(6)		2	(2)		4	(4)		8	(8)
நீண்டகாலம்		714	(714)		775	(775)		963	(963)		969	(969)
ஏனைய முதலீடு	77	520	(443)	48	546	(498)	88	711	(623)	97	677	(580)
ஒதுக்குச் சொத்துக்கள்	74		74	69		69	110		110	97		97
இரண்டாந்தர வருமானம்	4,939	710	4,229	5,061	615	4,446	7,023	860	6,163	6,726	960	5,766
பொது அரசாங்கம் ^(ஊ)	9		9	11.7		11.7	8		8	9		9
தனியாள் மாற்றல்கள்	4,930	710	4,220	5,049	615	4,434	7,015	860	6,155	6,717	960	5,757
இதில், தொழிலாளர் பணவனுப்பல்கள்	4,930			5,049			7,015			6,717		
நடைமுறைக் கணக்கு	19,752	20,679	(926)	15,843	16,472	(630)	27,535	30,334	(2,799)	26,392	28,200	(1,808)
மூலதனக் கணக்கு	44	21	23	44	17	27	42	27	14	51	28	23
மூலதன மாற்றல்கள்	44	21	23	44	17	27	42	27	14	51	28	23
பொது அரசாங்கம் ^(எ)	16		16	22		22	14		14	16		16
தனியாள் மூலதன மாற்றல்கள்	28	21	7	22	17	5	28	27	0.3	34	28	7
நடைமுறைக் கணக்கு + மூலதனக் கணக்கு	19,796	20,699	(903)	15,886	16,489	(603)	27,577	30,362	(2,785)	26,443	28,228	(1,785)

(அ) மேலே எடுத்துரைக்கப்படுபவை பன்னாட்டு நாணய நிதியத்தின் 6 ஆவது பதிப்பு (2009), சென்மதி நிலுவைக் கையேட்டிற்கு சாத்தியமானவரை இசைவானதாகும்.

(ஆ) திருத்தப்பட்டது

மூலம்: இலங்கை மத்திய வங்கி

(இ) தற்காலிகமானது

(*) ஏற்றுமதிகள் மற்றும் இறக்குமதிகள் என்பன முறையே கப்பல் வரை இலவசம் மற்றும் செலவு காப்புறுதி மற்றும் கப்பற்செலவுப் பெறுமதி அடிப்படையில் பதிவுசெய்யப்பட்டுள்ளன.

(உ) வதியாதவர்களுக்கு வழங்கப்பட்ட பயணிகள் சேவைகள் போக்குவரத்துப் பணிகளில் உள்ளடக்கப்பட்டுள்ளன.

(ஊ) நிகழ்ச்சித்திட்ட, உணவு மற்றும் பண்ட உதவி, காசு மற்றும் தொழில்நுட்ப உதவி வழவில் கிடைக்கப்பட்ட உடனடிக் கொடைகளை உள்ளடக்குகின்றது.

(எ) கருத்திட்ட உதவி வழவில் கிடைக்கப்பெற்ற உடனடிக் கொடைகளை உள்ளடக்குகின்றது.

சென்மதி நிலுவை - சென்மதி நிலுவை கைநூல் 6 படிவத்தின் கீழ் நிபாய விளக்கம் (தொடர்ச்சி...)

ஐ.அ.டொ.பி.ல்.

நிதியியல் கணக்கு	2019		2020		2018		2019	
	சன - செத் (ஊ)		சன - செத் (ஊ)		சன - செத் (ஊ)		சன - செத் (ஊ)	
	தேதிய உட்பட்ட பொறுப்புகள்	நிதியியல் சொத்துக்களின் தேதிய கையேடு	தேதிய உட்பட்ட பொறுப்புகள்	நிதியியல் சொத்துக்களின் தேதிய கையேடு	தேதிய உட்பட்ட பொறுப்புகள்	நிதியியல் சொத்துக்களின் தேதிய கையேடு	தேதிய உட்பட்ட பொறுப்புகள்	நிதியியல் சொத்துக்களின் தேதிய கையேடு
நிதியியல் கணக்கு	2,440	674	(980)	(697)	2,816	(562)	2,947	514
நேரடி முதலீடு	523	58	350	26	1,614	68	758	77
பங்குரிமை மூலதனம் மற்றும் முதலீட்டு நிதியப் பங்குகள்	258	49	169	19	463	58	384	65
இலாபங்களின் மீள் முதலீடு தனித்த பங்குரிமை மூலதனம்	55	39	11	14	238	48	120	52
நேரடி முதலீட்டு தொழில்முயற்சியில் நேரடி முதலீட்டாளர்	55	39	11	14	238	48	120	52
- முதலீட்டுச் சபைக் கம்பனிகள்	72		19		118		138	
- கொடியாவித்தணைக் கம்பனிகள் (மு.சமையுடன் பதிவுசெய்யப்படாதவை)	(19)		(9)		(51)		(20)	
- ஏனைய கம்பனிகள்	2				171		2	
இலாபங்களின் மீள் முதலீடு	203	10	158	5	225	10	264	13
பங்குகள் சாதனங்கள்	266	9	180	7	1,151	10	374	13
நேரடி முதலீட்டுத் தொழில்முயற்சியில் நேரடி முதலீட்டாளர்	266	9	180	7	1,151	10	374	13
- முதலீட்டுச் சபைக் கம்பனிகள்	236		180		1,073		314	
பங்குடையாளர் முற்பணம்	138		95		1,414		216	
கம்பனிகளுக்குள்ளான கடன்படுகள்	99		85		89		115	
பங்குகள் மீள்கொடுப்பணவுகள்	(1)				(430)		(17)	
- கொடியாவித்தணைக் கம்பனிகள் (மு.சமையுடன் பதிவுசெய்யப்படாதவை)	30				78		59	
- ஏனைய கம்பனிகள்								
சொத்துப்படியில் முதலீடுகள்	2,393		(688)		129		2,303	
பங்குரிமை மூலதனம் மற்றும் முதலீட்டு நிதியப் பங்குகள்	33		(196)		(4)		(15)	
- கொடியாவித்தணைக் கம்பனிகள் (மு.சமையுடன் பதிவுசெய்யப்படாதவை)	33		(196)		(4)		(15)	
பங்குகள் பிணையங்கள்	2,360		(492)		134		2,317	
மத்திய வங்கி								
மத்திய வங்கி தனித்த வைப்பு ஏற்றுக்கொள்கின்ற கூட்டுத்தாபனங்கள்	(250)				(1,350)		(250)	
குறுக்காலம்								
நீண்டகாலம்	(250)				(1,350)		(250)	
பொது அரசாங்கம்	2,610		(492)		1,484		2,567	
குறுக்காலம் (திறைசேரி உட்பட)	(4)		(115)		(96)		55	
நீண்டகாலம்	2,614		(376)		1,580		2,513	
திறைசேரி முற்கள்	(287)		(397)		(894)		(388)	
இலாபத்தை அடையாளம் காட்டும் முற்கள்	1		20		(26)		1	
நாட்டிற்கான பன்னாட்டு முற்கள்	2,900				2,500		2,900	
நிதியியல் பெறுதிகள்	-	-	-	-	-	-	-	-
ஏனைய முதலீடுகள்	(476)	66	(642)	(97)	1,073	372	(114)	100
நாணயம் மற்றும் வைப்பு	132	(33)	(260)	(85)	(632)	80	167	(93)
மத்திய வங்கி	(0.1)		400		(1)		(0.1)	
குறுக்காலம்	(0.1)		0.1		(1)		(0.1)	
நீண்டகாலம்			400					
மத்திய வங்கி தனித்த வைப்பு ஏற்றுக்கொள்கின்ற கூட்டுத்தாபனங்கள்	132	(33)	(660)	(85)	(631)	80	168	(93)
குறுக்காலம்	132	110	(660)	199	(631)	(189)	168	6
நீண்டகாலம்		(143)		(284)		268		(99)
பொது அரசாங்கம்								
ஏனைய துறைகள்								
கடன்கள்	(448)		515		1,620		(277)	
மத்திய வங்கி	164				252		327	
கொடுக்கல் மற்றும் பன்னாட்டு நாணயநிதியுடனான கடன்கள்	164				252		327	
ஏனைய குறுக்காலம்								
ஏனைய நீண்டகாலம்								
மத்திய வங்கி தனித்த வைப்பு ஏற்றுக்கொள்கின்ற கூட்டுத்தாபனங்கள்	(302)		529		697		(281)	
குறுக்காலம்	(297)		877		844		(1)	
நீண்டகாலம்	(5)		(348)		(146)		(280)	
பொது அரசாங்கம்	(251)		(12)		557		(97)	
குறுக்காலம்								
நீண்டகாலம்	(251)		(12)		557		(97)	
ஏனைய துறைகள் ^(a)	(58)		(2)		114		(226)	
குறுக்காலம்								
நீண்டகாலம்	(58)		(2)		114		(226)	
விற்கக்கூடிய சொத்துக்கள் மற்றும் முற்பணங்கள்	57	(0)	(600)	122	247	177	(28)	(4)
மத்திய வங்கி தனித்த வைப்பு ஏற்றுக்கொள்கின்ற கூட்டுத்தாபனங்கள்		(3)		2		(10)		(8)
குறுக்காலம்		(3)		2		(10)		(8)
ஏனைய துறைகள் ^(a)	57	3	(600)	120	247	186	(28)	4
குறுக்காலம்	57	3	(600)	120	247	186	(28)	4
ஏனைய கணக்குகள் கிடைக்கப்பெறாதவை/செலுத்தப்படாதவை	(217)	100	(297)	(133)	(162)	116	24	196
மத்திய வங்கி	(217)		(297)		(162)		24	
குறுக்காலம் ^(a)	(217)		(297)		(162)		24	
மத்திய வங்கி தனித்த வைப்பு ஏற்றுக்கொள்கின்ற கூட்டுத்தாபனங்கள்		100		(133)		116		196
குறுக்காலம்		100		(133)		116		196
சிறப்பு எடுப்பளவு உரிமை	-	-	-	-	-	-	-	-
ஒதுக்கச் சொத்துக்கள்		550		(626)		(1,002)		337
நாணயத் தங்கம்		(14)		(667)		(103)		(14)
சிறப்பு எடுப்பளவு உரிமை		6		(5)		(3)		6
புறநிதிப்பற்றாமை ஒதுக்கு நிதியம்								
ஏனைய ஒதுக்குச் சொத்துக்கள்		558		46		(895)		346
நாணயம் மற்றும் வைப்புக்கள்		748		418		(1,011)		361
நாணய ஒதுக்க சபை மீதான கோரிக்கைகள்		(585)		(86)		466		(174)
ஏனைய நிறுவனங்கள் மீதான கோரிக்கைகள்		1,333		503		(1,477)		535
பிணையங்கள்		(200)		(375)		122		(19)
பங்குகள் பிணையங்கள்		(200)		(375)		122		(19)
நீண்டகாலம்		(200)		(375)		122		(19)
ஏனைய கோரிக்கைகள்		10		4		(6)		3
நிதியியல் கணக்கு (தேதிய) (சொத்துக்கள் - பொறுப்புகள்)		(1,766)		283		(3,378)		(2,432)
தலையகம் மற்றும் வழக்கம்			(863)			(593)		(647)

(a) அங்குக்கு சொந்தமான விவரப்படுத்தல் தொழில்முயற்சிகள் மற்றும் தனிப்பட்ட துறை கம்பனிகள் என்பவற்றை உள்ளடக்கியிருக்கிறது
 (ஆ) இலாபத்தை பெற்றோலியக் கூட்டுத்தாபனத்தினாலும் தனிப்பட்ட துறை கம்பனிகளினாலும் பெற்றுக்கொள்ளப்பட்ட விற்கக்கூடிய சொத்துக்களை உள்ளடக்கியிருக்கிறது.
 (அ) ஆசிய நிதிப்பளவு ஒன்றியப் பொறுப்புகளின் தேதிய சொடுக்கல்வாங்கல்