

மாதாந்தப்
பொருளாதாரக்
குறிகாட்டிகள்



ஒகத்து
2020



புள்ளிவிபரத் திணைக்களம்
இலங்கை மத்திய வங்கி

உள்ளடக்கம்

விடயம்	பக்கம்
சுருக்கம்	1
1 நிலையான (2010) விலைகளில் மொத்த உள்நாட்டு உற்பத்தி	1
2 வியாபாரத் தோற்றப்பாட்டு அளவீடு	1
3 வேளாண்மை	2
4 கைத்தொழில் உற்பத்திச் சுட்டெண்	2
5 கொள்வனவு முகாமையாளர் சுட்டெண் - தயாரிப்பு	3
6 வீடமைப்பு மற்றும் கட்டடவாக்கம்	3
7 வலு	3
8 கொள்வனவு முகாமையாளர் சுட்டெண் - பணி	4
9 தொலைத்தொடர்புட்டல்கள்	4
10 போக்குவரத்து	4
11 துறைமுகப் பணிகள்	5
12 விலைச் சுட்டெண்கள்	5
13 சராசரி சில்லறை விலைகள் - புறக்கோட்டைச் சந்தை	6
14 தொழிலின்மை	6
15 கூலிச் சுட்டெண்கள்	6
16 அரசு நிதி	7
17 நாணயக் கூட்டுக்கள் மற்றும் ஏதுக் காரணிகள்	8
18 வங்கித்தொழில்	9
19 வட்டி வீதங்கள்	10
20 கொடுகடன் அட்டைகள்	11
21 வர்த்தகப் பத்திரங்களின் வழங்கல்கள்	11
22 பங்குச் சந்தை	11
23 வெளிநாட்டு வர்த்தகம்	12
24 சுற்றுலா	16
25 பன்னாட்டு நிதி	17

தெரிந்தெடுக்கப்பட்ட பொருளாதாரக் குறிகாட்டிகளின் சுருக்கம்
2020 ஓகத்து

விடயம்	காலம்	அலகு	2019	2020	ஆ.ஆ மாற்றம்
உண்மைத் துறை					
தேயிலை	யூலை	மில்.கிகி	26.0	26.3	1.2
இறப்பர்	யூலை		6.4	6.4	(0.1)
தெங்கு	யூலை		267.7	254.1	(5.1)
மீன்	யூலை		40.4	37.9	(6.2)
			2019	2020	
நெல்	பெரும்போகம் ^(அ)	மில்.கிகி	3,072.6	3,196.8	4.0
	சிறுபோகம் ^(ஆ)	மில்.கிகி	1,519.5	-	-
			2019	2020	
மின்வலு உருவாக்கம்	யூன்	கிவாமா.	1,368	1,299	(5.1)
கைத்தொழில் உற்பத்திச் சுட்டெண்	யூலை	2015 = 100	108.6	111.1	2.4
தேநுவிக (ஆண்டிற்கு ஆண்டு சதவீத மாற்றம்)	ஓகத்து	2013 = 100	3.4	6.2	
கொடுவிக (ஆண்டிற்கு ஆண்டு சதவீத மாற்றம்)	ஓகத்து	2013 = 100	3.4	4.1	
இறைத் துறை					
			2019	2020	
அரசிறை மற்றும் கொடைகள்	சனவரி - யூன்	ரூ.மில்.	888,562	665,495	(25.1)
மீன்மேடும் செலவினம்	சனவரி - யூன்	ரூ.மில்.	1,120,278	1,237,405	10.5
நாணயத் துறை					
			2019	2020	
பண நிரம்பல்					
குறுகிய பணம் M ₁	யூலை இறுதியில்	ரூ.மில்.	798,745.65	1,024,589.30	28.3
விரிந்த பணம் M ₂	யூலை இறுதியில்	ரூ.மில்.	6,697,443.47	7,717,772.25	15.2
திரட்டப்பட்ட விரிந்த பணம் (M _{2b}) ^(இ)	யூலை இறுதியில்	ரூ.மில்.	7,355,431.44	8,507,393.15	15.7
விரிந்த பணம் M ₄	யூலை இறுதியில்	ரூ.மில்.	9,082,461.72	10,431,899.51	14.9
பங்குச் சந்தை					
அனைத்து பங்கு விலைச் சுட்டெண்	ஓகத்து இறுதியில்	1985 = 100	5,889.86	5,329.33	(9.5)
ஸ்டான்டட் அன் புவர் இலங்கை 20 சுட்டெண்	ஓகத்து இறுதியில்	2004 = 1000	2,908.44	2,359.75	(18.9)
சந்தை மூலதனவாக்கம்	ஓகத்து இறுதியில்	ரூ. பில்.	2,780.49	2,316.19	(16.7)
வெளிநாட்டுத் துறை					
			2019	2020	
வெளிநாட்டு வர்த்தகம்					
ஏற்றுமதிகள்	யூலை	ஐ.அ.டொ.மில்.	999	1,085	8.7
இறக்குமதிகள்	யூலை	ஐ.அ.டொ.மில்.	1,716	1,294	(24.6)
வர்த்தக நிலுவை	யூலை	ஐ.அ.டொ.மில்.	(717)	(209)	
சென்மதி நிலுவை					
வர்த்தகக் கணக்கு	1ஆம் காலாண்டு	ஐ.அ.டொ.மில்.	(428)	(1,056)	146.6
நடைமுறைக் கணக்கு	1ஆம் காலாண்டு	ஐ.அ.டொ.மில்.	450	(221)	(149.1)
நடைமுறை மற்றும் மூலதனக் கணக்குகள்	1ஆம் காலாண்டு	ஐ.அ.டொ.மில்.	460	(220)	(147.9)
நிதியியல் கணக்கு (தேறிய)	1ஆம் காலாண்டு	ஐ.அ.டொ.மில்.	(236)	(594)	151.4
			2020	2020	2020
			மே	யூன்	யூலை
			இறுதியில்	இறுதியில்	இறுதியில்
மொத்த ஒதுக்குகள் ^(*)		ஐ.அ.டொ.மில்.	9,249	9,513	10,032

(அ) செத்.\ஒத். - மாக்.\ஏட்.
(ஆ) ஏட்.\மே. - ஒக்.\செத்.

(இ) வெளிநாட்டு நாணய வங்கித்தொழில் பிரிவுகள் உட்பட.
(*) ஆசிய தீபகற்ப ஒன்றியப் பெறுகைகள் உட்பட.

1. நிலையான (2010) விலைகளில் மொத்த உள்நாட்டு உற்பத்தி

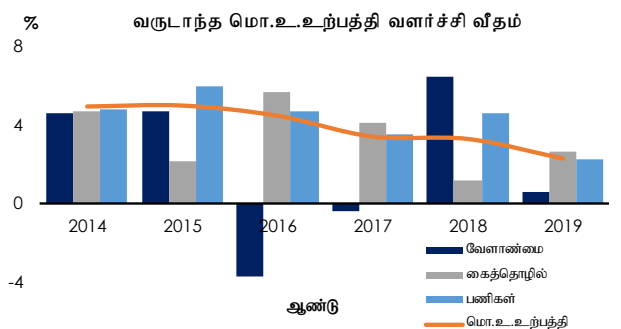
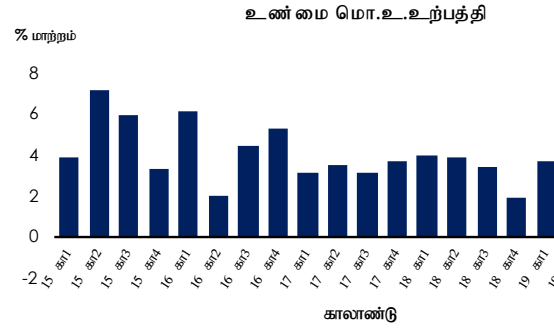
பொருளாதார நடவடிக்கை	1ஆம் காலாண்டு - 2020 (அ)					
	(ரூ. மில்.)		வளர்ச்சி வீதம் (%)		மாற்றத்திற்கான பங்களிப்பு (%)	
	2019 (ஆ)	2020	19/18 (ஆ)	20/19	2019 (ஆ)	2020
வேளாண்மை	162,787	153,735	5.0	(5.6)	0.3	(0.4)
கைத்தொழில்	736,946	679,127	3.9	(7.8)	1.2	(2.5)
பணிகள்	1,326,977	1,367,507	3.7	3.1	2.1	1.7
உற்பத்திகள் மீதான உதவுதொகைகளை கழித்த வரிகள்	103,342	92,221	1.3	(10.8)	0.1	(0.5)
மொத்த உள்நாட்டு உற்பத்தி	2,330,053	2,292,589	3.7	(1.6)	3.7	(1.6)

பொருளாதார நடவடிக்கை	வருடாந்தம் - 2019 (அ)					
	(ரூ. மில்.)		வளர்ச்சி வீதம் (%)		மாற்றத்திற்கான பங்களிப்பு (%)	
	2018 (ஆ)	2019	18/17 (ஆ)	19/18	2018 (ஆ)	2019
வேளாண்மை	683,816	687,857	6.5	0.6	0.4	0.0
கைத்தொழில்	2,540,315	2,608,211	1.2	2.7	0.3	0.7
பணிகள்	5,555,303	5,680,757	4.6	2.3	2.6	1.3
உற்பத்திகள் மீதான உதவுதொகைகளை கழித்த வரிகள்	889,166	912,553	(0.6)	2.6	(0.1)	0.2
மொத்த உள்நாட்டு உற்பத்தி	9,668,600	9,889,379	3.3	2.3	3.3	2.3

(அ) தற்காலிகமானது

மூலம்: தொகைமதிப்பு மற்றும் புள்ளிவிபரத் திணைக்களம்

(ஆ) திருத்தப்பட்டது



வியாபார மனோபாவச் சுட்டெண் (BSI) (அ)	2018				2019				2020		
	கா1	கா2	கா3	கா4	கா1	கா2	கா3	கா4	கா1	கா2	கா3
வியாபார நிலைமை (மட்டம்)	87	78	66	61	74	63	64	78	33	20	-
	(107)	(101)	(101)	(73)	(81)	(72)	(80)	(89)	(103)	(10)	(45)
இலாபத்தன்மை (காலாண்டுக்கு காலாண்டு)	89	72	-	-	-	-	-	-	-	-	-
	(108)	(105)	(106)	-	-	-	-	-	-	-	-
இலாபத்தன்மை (ஆண்டிற்கு ஆண்டு)	-	-	69	87	83	75	89	95	40	44	-
	-	-	-	(97)	(110)	(103)	(92)	(101)	(115)	(17)	(76)
தேர்ச்சிபெற்ற தொழிலாளர் கிடைப்பளவு (ஆண்டிற்கு ஆண்டு)	96	95	93	93	100	99	102	94	78	102	-
	(99)	(95)	(96)	(93)	(97)	(104)	(104)	(106)	(97)	(75)	(120)
கேள்வி (ஆண்டிற்கு ஆண்டு)	122	111	116	125	120	86	87	101	42	28	-
	(137)	(137)	(124)	(120)	(131)	(123)	(121)	(109)	(122)	(45)	(110)
விற்பனைகள் (ஆண்டிற்கு ஆண்டு)	119	118	120	127	125	90	94	110	45	36	-
	(136)	(143)	(127)	(130)	(127)	(119)	(117)	(120)	(126)	(18)	(108)
இயலாமைப் பயன்பாடு (ஆண்டிற்கு ஆண்டு)	128	116	115	121	120	93	88	102	49	49	-
	(126)	(127)	(123)	(126)	(128)	(121)	(115)	(109)	(112)	(32)	(118)

மூலம்: இலங்கை மத்திய வங்கி

(அ) மேலே அட்டவணையில் எடுத்துரைக்கப்பட்ட வியாபார மனோபாவச் சுட்டெண்கள் உரைப்பட்டு எண்ணிக்கைகளாகக் காணப்படுகின்ற அதேவேளை அடைப்புக்குறிக்குள் தரப்பட்ட எண்ணிக்கைகள் முன்னுறுகின்ற காலாண்டின் போது தரப்பட்ட தொடர்புடைய காலாண்டிற்கான பதிலிறுப்பாளர்களின் எதிர்பார்க்கக்கூடிய காண்பிக்கின்றது

5. கொள்வனவு முகாய்பாளர் கட்டெண் - தயாரிப்பு

ஆண்டு	சன	பெப்	மாச்	ஏப்	மே	புன்	புலை	ஓகத்	செத்	ஒக்த	நவெ	திசெ
2018	51.7	55.6	65.6	45.5	60.6	57.6	57.2	58.2	54.1	58.2	54.3	53.7
2019	54.4	50.6	66.9	41.0	50.7	53.9	55.7	56.6	54.7	57.6	56.0	54.3
2020	54.0	53.6	30.0	24.2	49.3	67.3	64.6	57.9				

மூலம்: இலங்கை மத்திய வங்கி

6. வீடமைப்பு மற்றும் கட்டடவாக்கம்

விடயம்	அலகு	2018	2019 ^(அ)	ஆ.ஆ. மாற்றம்
பாரிய கொழுப்பு வீடமைப்பு அனுமதிக்கக் கட்டெண் ^(ஆ)	1995 = 100			
காலாண்டு 1		107.1	83.0	(22.5)
காலாண்டு 2		99.3	40.7	(59.0)
சீமெந்து		2019	2020^(ஆ)	
உள்நாட்டு உற்பத்தி ^(இ)	'000 மெ.தொ			
புலை		327	413	26.3
சனவரி - புலை		1,976	2,056	4.1
இறக்குமதிகள் ^(ஈ)	'000 மெ.தொ			
புலை		430	422	(1.7)
சனவரி - புலை		2,921	1,936	(33.7)
மொத்தம்	'000 மெ.தொ			
புலை		756	835	10.4
சனவரி - புலை		4,897	3,992	(18.5)

(அ) தற்காலிகமானது

மூலங்கள்:

கொழுப்பு, தெகிவளை-கல்கிசெ, சிறீ ஜயவர்த்தனா, மொட்டுவ மற்றும் கடுவெல மாநகர சபைகள் வத்தளை-மாயோல, டெலிபகொட, பாணந்தறை, மகரஹம, செம்பெலா, ஹொரண மற்றும் மொரலங்கமுல நகர சபைகள்

(ஆ) பாரிய கொழுப்பு பிரதேசத்திலுள்ள 5 மாநகர சபைகள், 7 நகர சபைகள் மற்றும் 8 பிரதேச சபைகள் மூலம் வழங்கப்படும் வீடமைப்பு அனுமதிக்களை உள்ளடக்குகின்றது.

ஹொமாமக, கொடகாவத்த-முலலேரியா, களனி, அத்தனைகல், வத்தளை-மாயோல, ஹொரண, பாணந்தறை பிரதேச சபைகள்

(இ) உள்நாட்டு மொத்த உற்பத்திகள்

இலங்கை சுங்கம், டொக்கியோ சிமென்ட் கம்பனி லங்கா பிரெஸி, டொக்கியோ ஈஸ்டன் சிமென்ட் கம்பனி லிமிடெட்,

(ஈ) மொத்த சீமெந்து இறக்குமதிகள்

இனிசி சிமென்ட் லங்கா லிமிடெட்.

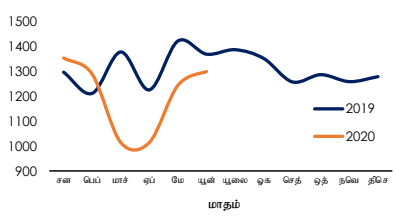
7. வலு

விடயம்	அலகு	2019	2020 ^(அ)	ஆ.ஆ. மாற்றம்
மின்வலு உருவாக்கம்^(ஆ)	கிவாமா			
புன்		1,368	1,299	(5.1)
இமிச - நிரமின்வலு		170	341	100.0
எரிபொருள் எண்ணெய்		212	110	(48.2)
நிலக்கரி		521	524	0.7
காற்றாடி		0	0	-
தனிபார் துறை		465	324	(30.4)
மரபுவழியற்ற புதுப்பிக்கத்தக்க வலு		180	150	(16.7)
சனவரி - புன்		7,981	7,573	(5.1)
இமிச - நிரமின்வலு		1,357	1,602	18.1
எரிபொருள் எண்ணெய்		1,436	810	(43.6)
நிலக்கரி		2,861	2,961	3.5
காற்றாடி		0	0	-
தனிபார் துறை		2,328	2,200	(5.5)
மரபுவழியற்ற புதுப்பிக்கத்தக்க வலு		667	702	5.1
கைத்தொழில்களுக்கான மின்சார விற்பனை	கிவாமா			
புன்		377	371	(1.7)
சனவரி - புன்		2,145	1,879	(12.4)
ஊசல் விற்பனை	'000 மெ.தொ			
புலை		210	170	(19.2)
சனவரி - புலை		1,360	1,013	(25.5)
பெற்றோல் விற்பனை	'000 மெ.தொ			
புலை		120	118	(2.0)
சனவரி - புலை		803	677	(15.6)
உலை எண்ணெய் விற்பனைகள்	'000 மெ.தொ			
புலை		100	80	(20.0)
சனவரி - புலை		650	524	(19.4)
மண்ணெண்ணெய் விற்பனைகள்	'000 மெ.தொ			
புலை		18	17	(7.8)
சனவரி - புலை		123	103	(16.4)
மசகெண்ணெய் இறக்குமதிகள்	'000 மெ.தொ			
புலை		179	189	5.7
சனவரி - புலை		1,100	919	(16.5)
ஏனைய பெற்றோலிய இறக்குமதிகள்	'000 மெ.தொ			
புலை		392	326	(17.0)
சனவரி - புலை		2,797	2,253	(19.5)

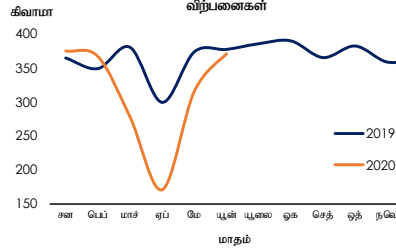
(அ) தற்காலிகமானது

(ஆ) கூறியல் மொத்தப்பட்ட சூரியவலு உருவாக்கம் உட்பட.

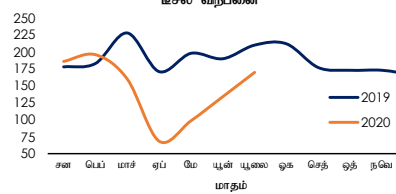
கிவாமா மின்வலு உருவாக்கம்



இமிசபையினால் கைத்தொழில்களுக்கான மின்சார விற்பனைகள்



000' மெ.தொ ஊசல் விற்பனை



மூலங்கள்: இலங்கை மின்சார சபை

இலங்கை பெற்றோலிய கட்டுத்தாபணம்

லங்கா ஐஐசி பீஸல்சி

இலங்கை சுங்கம்

இலங்கை மத்திய வங்கி

8. கொள்வனவு முகாமையாளர் சுட்டெண் - பணிகள்

ஆண்டு	சன	பெப்	மார்	ஏப்	மே	புன்	புலை	ஓக	செத்	ஒத்	நவெ	திசெ
2018	56.6	58.4	58.0	53.2	56.9	58.7	57.8	57.0	53.0	55.5	52.6	54.7
2019	55.8	53.0	56.3	45.3	44.7	53.1	57.1	52.9	52.7	56.9	57.4	60.2
2020	57.0	50.2	32.0	29.8	43.1	50.4	51.4	56.0				

மூலம்: இலங்கை மத்திய வங்கி

9. தொலைத்தொடர்பு

விடயம்	அலகு	2ஆம் காலாண்டு 2019	2ஆம் காலாண்டு 2020 ^(அ)	ஆ.ஆ. மாற்றம்
தொலையீசிகள் (நிலையாகப் பொருத்தப்பட்டவை)	எண்ணிக்கை	2,354,936	2,328,082	(1.1)
கம்பி இணைப்பு சேவை	எண்ணிக்கை	1,229,461	1,253,837	2.0
கம்பிகளற்ற உள்நாட்டு சுற்று இணைப்புகள்	எண்ணிக்கை	1,125,475	1,074,245	(4.6)
கையடக்க தொலையீசி	எண்ணிக்கை	32,723,283	27,678,977	(15.4)
பொதுக் கட்டணத் தொலையீசிகள்	எண்ணிக்கை	660	469	(28.9)
இணையத்தள வாடிக்கையாளர்கள் ^(ஆ)	எண்ணிக்கை	11,991,333	13,295,306	10.9
தொலையீசி அடர்த்தி	ஒவ்வொரு 100 ஆட்களுக்கு	10.8	10.6	(2.1)
(கையடக்க தொலையீசி நீங்கலாக)				
தொலையீசி அடர்த்தி	ஒவ்வொரு 100 ஆட்களுக்கு	160.9	136.3	(15.3)
(கையடக்க தொலையீசி உள்ளடங்கலாக)				

(அ) தற்காலிகமானது

(ஆ) செல்லிட இணையத்தள இணைப்புகள் உட்பட

மூலங்கள்: இலங்கை தொலைத்தொடர்பு ஒழுங்குமுறைத் துறைக்குழு

தொகையறிவு மற்றும் பின்விவரத் திணைக்களம்

10. போக்குவரத்து

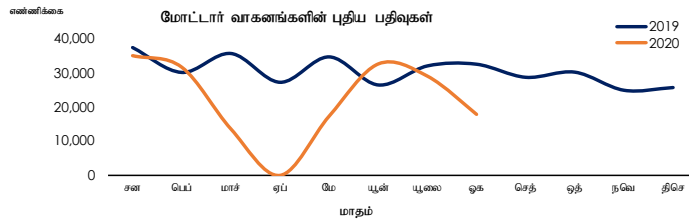
விடயம்	அலகு	2019	2020 ^(அ)	ஆ.ஆ. மாற்றம்
மோட்டார் வாகனங்களின் புதிய பதிவுகள்				
ஓகத்து	எண்ணிக்கை	32,677	17,938	(45.1)
பேருந்துகள்		95	40	(57.9)
உந்து ஊர்திகள்		3,321	1,611	(51.5)
முச்சில்லு வண்டிகள்		1,156	234	(79.8)
இரட்டை நோக்க ஊர்திகள் (ஆ)		1,261	767	(39.2)
உந்து ஈருருளிகள்		25,730	14,035	(45.5)
சரக்குப் போக்குவரத்து ஊர்திகள் (இ)		426	382	(10.3)
நில ஊர்திகள் (ஈ)		512	837	63.5
ஏனையவை (உ)		176	32	(81.8)
சனவரி - ஓகத்து	எண்ணிக்கை	257,297	177,929	(30.8)
பேருந்துகள்		839	445	(47.0)
உந்து ஊர்திகள்		25,075	19,007	(24.2)
முச்சில்லு வண்டிகள்		11,070	6,908	(37.6)
இரட்டை நோக்க ஊர்திகள் (ஆ)		8,710	8,610	(1.1)
உந்து ஈருருளிகள்		202,081	135,270	(33.1)
சரக்குப் போக்குவரத்து ஊர்திகள் (இ)		3,740	2,656	(29.0)
நில ஊர்திகள் (ஈ)		4,947	4,595	(7.1)
ஏனையவை (உ)		835	438	(47.5)

(அ) தற்காலிகமானவை (ஆ) ஒற்றை ஊர்திகள் உட்பட

(இ) சரக்கு வண்டிகள், ஏனைய சரக்குப் போக்குவரத்து ஊர்திகள் மற்றும் சிறப்பு நோக்கங்களுக்கான ஊர்திகள்

(ஈ) இழுவை இயந்திரங்கள், கை இழுவை இயந்திரங்கள் மற்றும் ஏனைய நில ஊர்திகள் (உ) நான்கு சில்லு வண்டிகள் மற்றும் மோட்டார் இல்லங்கள்

மூலம்: போக்குவரத்துத் திணைக்களம்



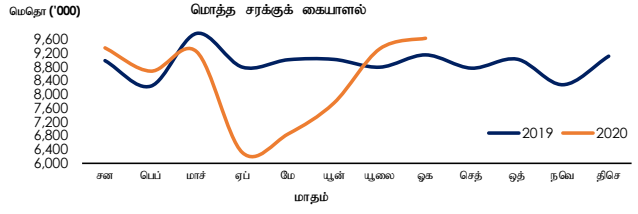
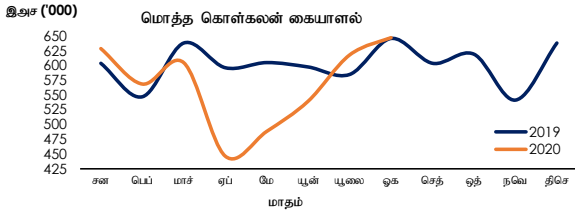
11. துறைமுகப் பணிகள்

விடயம்	அலகு	2019	2020 ^(அ)	ஆ.ஆ. மாற்றம்
கூடல் நெரிசல் ^(ஆ)	எண்ணிக்கை			
ஓகத்து		402	362	(10.0)
சனவரி - ஓகத்து		3,128	2,925	(6.5)
கொள்கலன் கையாளல்				
உள்நாடு	இ.அச			
ஓகத்து		104,414	98,236	(5.9)
சனவரி - ஓகத்து		834,707	702,740	(15.8)
மாற்றிக் கப்பலேற்றல்	இ.அச			
ஓகத்து		529,933	535,162	1.0
சனவரி - ஓகத்து		3,883,002	3,748,563	(3.5)
மீள அடுக்கி வைத்தல்	இ.அச			
ஓகத்து		12,297	14,536	18.2
சனவரி - ஓகத்து		105,709	94,153	(10.9)
மொத்த கொள்கலன் கையாளல்	இ.அச			
ஓகத்து		646,644	647,934	0.2
சனவரி - ஓகத்து		4,823,418	4,545,456	(5.8)
சரக்குக் கையாளல் ^(ஆ)				
சரக்குகளை அகற்றல்	மெதொ			
ஓகத்து		5,313,261	5,613,337	5.6
சனவரி - ஓகத்து		41,573,312	38,520,737	(7.3)
சரக்குகளை ஏற்றுதல்	மெதொ			
ஓகத்து		3,829,113	4,010,867	4.7
சனவரி - ஓகத்து		30,204,093	28,581,851	(5.4)
மொத்த சரக்கு கையாளல்	மெதொ			
ஓகத்து		9,142,374	9,624,204	5.3
சனவரி - ஓகத்து		71,777,405	67,102,588	(6.5)

(அ) தற்காலிகமானவை

(ஆ) காங்கேசன் துறை, மயிலிட்டி, பருத்தித்துறை மற்றும் காணநகர் துறைமுகங்களிலிருந்தான தரவுகள் நீக்கப்பட்டுள்ளன.
இ.அச = இருபது அடிக்குச் சமமான கொள்கலன் அலகுகள்

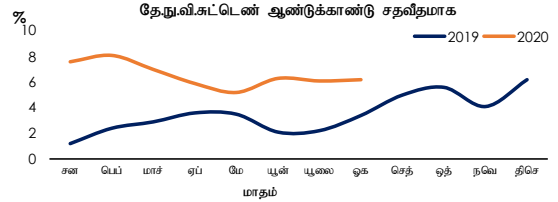
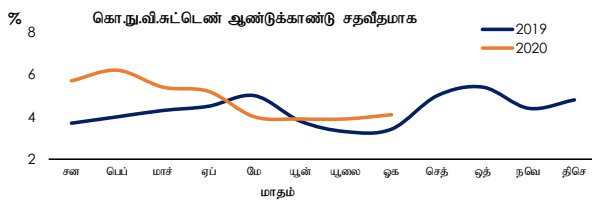
மூலம்: இலங்கை துறைமுக அதிகாரவை



12. விலைச் சுட்டெண்கள்

விடயம்	அடிப்படையாகக் காலம்	2019	2020	ஆ.ஆ.மாற்றம்
தேசிய நுகர்வோர் விலைச் சுட்டெண்	2013=100			
ஓகத்து				
முதன்மை		129.7	137.8	6.2
மைய		133.7	139.9	4.6
கொழுப்பு நுகர்வோர் விலைச் சுட்டெண்	2013=100			
ஓகத்து				
முதன்மை		130.1	135.4	4.1
மைய		134.6	138.9	3.2

மூலம்: தொகையறிவு மற்றும் பள்ளிவிபரத் திணைக்களம்



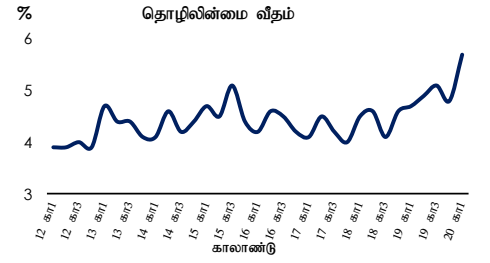
13. சராசரி சில்லறை விலைகள் - புறக்கோட்டைச் சந்தை

விடயம்	அலகு	2019 ஓகத்து	2020 ஓகத்து	ஆ.ஆண்டு மாற்றம்
அரிசி	ரூ/கிகி			
சம்பா அரிசி		85.00	98.00	15.3
குத்தரிசி		80.00	96.00	20.0
பச்சரிசி (சிவப்பு)		76.00	93.00	22.4
ஏனைய உணவு வகைகள்	ரூ/கிகி			
செத்தல் மிளகாய் (இறக்குமதி)		367.00	431.25	17.5
சின்ன வெங்காயம் (உள்ளூர்)		124.50	178.49	43.4
சின்ன வெங்காயம் (இறக்குமதி)		140.00	147.14	5.1
பெரிய வெங்காயம் (உள்ளூர்)		132.86	116.48	(12.3)
பெரிய வெங்காயம் (இறக்குமதி)		129.13	115.97	(10.2)
பருப்பு (மைசூர்)		120.00	145.00	20.8
உருளைக்கிழங்கு (உள்ளூர்)		196.25	212.13	8.1
முட்டைகள் (ஒவ்வொன்று)		19.50	22.28	14.2
சீனி - வெள்ளை		105.00	132.15	25.9

மூலம்: இலங்கை மத்திய வங்க

14. தொழிலின்மை

விடயம்	அலகு	2019 கா ₁ (அ)(ஆ)	2020 கா ₁ (அ)(ஆ)
தொழிற்படை பங்கேற்பு வீதம்	சதவீதம்	52.6	51.0
தொழிலின்மை வீதம்		4.7	5.7
பொருளாதார நடவடிக்கை ரீதியான தொழிலின்மை (இ) (மொத்த தொழிலின்மை சதவீதமாக)			
வேளாண்மை		24.7	26.5
கைத்தொழில்		28.3	27.1
பணிகள்		47.1	46.4



(அ) 15 வயதிற்கும் அத்தகு மேற்பட்டவர்களையும் கொண்ட வீட்டலகுக் குடித்தொகை. (ஆ) தற்காலிகமானது
(இ) பன்னாட்டு நியம கைத்தொழில் வகைப்படுத்தல் - திருத்தம் 4இனை அடிப்படையாகக் கொண்டது.

மூலம்: தொகைமதிப்பு மற்றும் புள்ளிவிபரத் திணைக்களம்

15. கூலிச் சுட்டெண்கள்

விடயம்	அலகு	பூலை	
		2019	2020(அ)
பொதுத் துறை ஊழியர்கள்	2016 = 100		
பெயரளவு கூலிவீதச் சுட்டெண்		108.4	114.6
உண்மைக் கூலிவீதச் சுட்டெண் (ஆ)		95.4	95.0
முறைசாரா தனியார் துறை ஊழியர்கள்	2012 = 100		
பெயரளவு கூலிவீதச் சுட்டெண்		180.7	186.3
உண்மைக் கூலிவீதச் சுட்டெண் (ஆ)		139.2	135.3
வேளாண்மை			
பெயரளவு கூலிவீதச் சுட்டெண்		189.9	194.5
உண்மைக் கூலிவீதச் சுட்டெண் (ஆ)		146.5	141.2
கைத்தொழில்			
பெயரளவு கூலிவீதச் சுட்டெண்		182.7	185.0
உண்மைக் கூலிவீதச் சுட்டெண் (ஆ)		141.0	134.3
பணிகள்			
பெயரளவு கூலிவீதச் சுட்டெண்		175.0	180.1
உண்மைக் கூலிவீதச் சுட்டெண் (ஆ)		135.0	130.8

(அ) தற்காலிகமானது

மூலம்: இலங்கை மத்திய வங்க

(ஆ) தேசிய நுகர்வோர் விலைச் சுட்டெண் 2013 = 100 இனை அடிப்படையாகக் கொண்டது.

17. நாணயக் கூட்டுக்கள் மற்றும் ஏதுக் காரணிகள்

விடயம்	அலகு	சனவரி தொடக்கத்தில்	பூலை இறுதியில் (₹) (₹)	மாற்றம் (பூலை இறுதியில்)	
				முழுமையான	ச தவிர
குறுகிய பணநிரம்பல் (M₁)	ரூ.மில்.				
2019		830,793.26	798,745.65	(32,047.61)	(3.9)
2020		865,466.99	1,024,589.30	159,122.31	18.4
பொதுமக்கள் வசமுள்ள நாணயம்					
2019		473,066.13	454,037.18	(19,028.95)	(4.0)
2020		494,207.86	592,385.08	98,177.22	19.9
பொதுமக்கள் வசமுள்ள கேள்வி வைப்புக்கள்					
2019		357,727.13	344,708.47	(13,018.66)	(3.6)
2020		371,259.13	432,204.22	60,945.08	16.4
விரிந்த பணநிரம்பல் (M₂)⁽¹⁾	ரூ.மில்.				
2019		6,427,329.58	6,697,443.47	270,113.88	4.2
2020		6,912,709.91	7,717,772.25	805,062.33	11.6
பொதுமக்கள் வசமுள்ள தவணை மற்றும் சேமிப்பு வைப்புக்கள் (உயர் திறவத்தன்மை கொண்ட நாணயம்)	ரூ.மில்.				
2019		5,596,536.33	5,898,697.81	302,161.49	5.4
2020		6,047,242.92	6,693,182.95	645,940.03	10.7
ஏதுக் காரணிகள் (M₂)	ரூ.மில்.				
தேரிய வெளிநாட்டுச் சொத்துக்கள்⁽²⁾					
2019		548,448.09	683,879.50	135,431.41	24.7
2020		413,592.72	325,109.15	(88,483.57)	(21.4)
உள்நாட்டுக் கொடுகடன்					
2019		7,684,402.67	7,954,667.63	270,264.96	3.5
2020		8,199,017.41	9,246,439.23	1,047,421.83	12.8
அரசிற்கு (தேரிய)		2,341,448.85	3,303,181.39	961,732.54	41.1
அரசு கூட்டுத்தாபனங்களுக்கு		481,222.22	556,994.97	75,772.75	15.7
கூட்டுறவுச் சங்கங்களுக்கு		2,807.30	3,439.55	632.24	22.5
ஏனைய தனிப்பட்ட துறையினருக்கு		5,373,539.03	5,382,823.33	9,284.30	0.2
ஏனைய விடயங்கள் (தேரிய)⁽³⁾					
2019		(1,805,521.18)	(1,941,103.67)	(135,582.49)	(7.5)
2020		(1,699,900.33)	(1,853,776.14)	(153,875.81)	(9.1)
திரண்ட விரிந்த பண நிரம்பல் (M_{2b})⁽³⁾	ரூ.மில்.				
2019		7,128,296.69	7,355,431.44	227,134.75	3.2
2020		7,624,120.67	8,507,393.15	883,272.48	11.6
பொதுமக்களால் வைத்திருக்கப்படும் சீசெய்யப்பட்ட தவணை மற்றும் சேமிப்பு வைப்புக்கள் (உயர் திறவத்தன்மை கொண்ட நாணயம்)					
2019		6,297,503.43	6,556,685.79	259,182.36	4.1
2020		6,758,653.68	7,482,803.85	724,150.17	10.7
ஏதுக் காரணிகள் (M_{2b})	ரூ.மில்.				
தேரிய வெளிநாட்டுச் சொத்துக்கள்⁽³⁾					
2019		(67,007.05)	113,983.94	180,990.98	270.1
2020		128,255.77	(1,778.46)	(130,034.22)	(101.4)
உள்நாட்டுக் கொடுகடன்					
2019		8,833,442.45	9,027,794.94	194,352.49	2.2
2020		9,383,185.05	10,547,013.25	1,163,828.20	12.4
அரசிற்கு (தேரிய)		2,767,103.36	3,734,039.15	966,935.79	34.9
அரசு கூட்டுத்தாபனங்களுக்கு		817,953.31	982,582.94	164,629.63	20.1
கூட்டுறவுச் சங்கங்களுக்கு		2,807.30	3,439.55	632.24	22.5
ஏனைய தனிப்பட்ட துறையினருக்கு		5,795,321.08	5,826,951.61	31,630.53	0.5
ஏனைய விடயங்கள் (தேரிய)⁽³⁾					
2019		(1,638,138.71)	(1,786,347.43)	(148,208.72)	(9.0)
2020		(1,887,320.26)	(2,037,841.65)	(150,521.39)	(8.0)
ஒதுக்குப் பணம்	ரூ.மில்.				
2019		961,096.31	888,419.20	(72,677.11)	(7.6)
2020		932,604.46	878,831.81	(53,772.65)	(5.8)
பணப் பெருக்கி					
M₁ பெருக்கி					
2019		0.86	0.90		
2020		0.93	1.17		
M₂ பெருக்கி					
2019		6.69	7.54		
2020		7.41	8.78		
M_{2b} பெருக்கி					
2019		7.42	8.28		
2020		8.18	9.68		

(1) M₂ = M₁ + தவணை மற்றும் சேமிப்பு வைப்புகள்

(2) மத்திய வங்கியின் தேரிய வெளிநாட்டுச் சொத்துக்கள் 2002 சனவரியிலிருந்து சந்தைப் பெறுமதியினை அடிப்படையாகக் கொண்டவை. இது தேரிய வெளிநாட்டுச் சொத்துக்களிலும் தேரிய ஏனைய விடயங்களிலும் பிரதிபலிக்கப்படுகின்றன.

(3) இலக்கையில் நொழிப்புநிக்றை வந்தக வங்கிகளின் உள்நாட்டு வங்கித்தொழில் பிரிவுகள் மற்றும் கரைகடந்த வங்கித்தொழில் பிரிவுகள் இரண்டுமும் தொடர்பான கூட்டுத் தரவுகளை உள்ளடக்கிய திரட்டப்பட்ட நாணய அளவீட்டின் அடிப்படையாகக் கொண்டது. இது வதிவேர் வசமுள்ள வெளிநாட்டு நாணய வைப்புக்களையும் உள்ளடக்குகிறது. M_{2b}, M₁ இனதம் சீராக்கப்பட்ட உயர் திறவத்தன்மை கொண்ட சொத்தினதும் தொகையான M₁ உள்நாட்டு வங்கித்தொழில் பிரிவின் நாணய அளவீடு மற்றும் திரட்டப்பட்ட நிதி அளவீடு ஆகிய இரண்டு விடயங்களையும் ஒத்ததாகும்.

(அ) தற்காலிகமானது

(ஆ) 2019 பூலை தரவுகள் திருத்தப்பட்டன.

(நாணயக் கூட்டுக்கள் மற்றும் ஏதுக் காரணிகள் தொடர்ச்சி...)

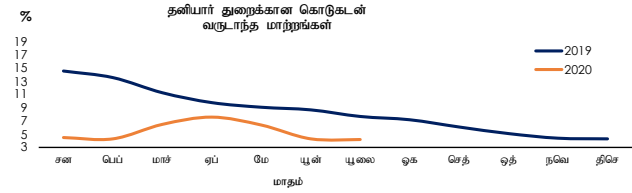
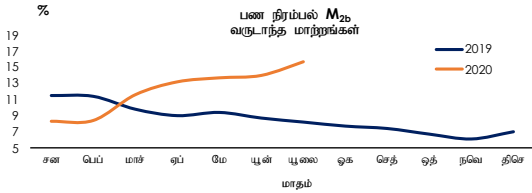
விடயம்	அலகு	சனவரி தொடக்கத்தில்	புலையுடன் இறுதியில் (₹)(₹)	மாற்றம் (புலையுடன் இறுதியில்)	
				முழுமையான	சதவீதம்
விரிந்த பணநிறம்பல் (M₂)⁽⁴⁾	ரூ. மில்.				
2019		8,729,588.03	9,082,461.72	352,873.68	4.0
2020		9,444,524.88	10,431,899.51	987,374.63	10.5
தவணை மற்றும் சேமிப்பு வைப்புகள் (உடயர் திரவத்தன்மை கொண்ட நாணயம்)					
2019		7,969,801.30	8,357,500.51	387,699.21	4.9
2020		8,644,200.68	9,486,698.00	842,497.32	9.7
ஏதுக் காரணிகள் (M₂)					
தேரிய வெளிநாட்டுச் சொத்துக்கள்					
2019		(133,664.68)	55,465.30	189,129.98	141.5
2020		116,314.96	(12,434.30)	(128,749.26)	(110.7)
உள்நாட்டுக் கொடுகடன்கள்					
2019		11,356,540.59	11,634,987.63	278,447.04	2.5
2020		12,066,601.03	13,311,216.04	1,244,615.01	10.3
அரசாங்கத்திற்கு (தேரிய)					
அரசாங்கக் கூட்டுத்தாபனத்திற்கு		3,454,127.40	4,470,441.33	1,016,313.93	29.4
தனியார் துறைக்கு		817,953.31	982,582.94	164,629.63	20.1
		7,794,520.32	7,858,191.76	63,671.44	0.8
ஏணைய விடயம் (தேரிய)					
2019		(2,493,287.88)	(2,607,991.22)	(114,703.34)	(4.6)
2020		(2,738,391.23)	(2,866,882.23)	(128,491.00)	(4.7)
பணப் பெருக்கி					
M₂ பெருக்கி					
2019		9.08	10.22		
2020		10.13	11.87		

மூலம்: இலங்கை மத்திய வங்கி

(4) திட்டிய நாணய அளவிடும் தரவுகள் (உள்நாட்டு வங்கித்தொழில் பிரிவுகள் மற்றும் வெளிநாட்டு வங்கித்தொழில் பிரிவுகள் இரண்டும்) மற்றும் உரிமப்பெற்ற நிதிக் கம்பனிகள் அத்தகைய உரிமப்பெற்ற சிறப்பியல்புடைய வங்கிகள் ஆகியவற்றை உள்ளடக்கிய நிதியியல் அளவிடும் அடிப்படையாகக் கொண்டது.

(அ) தற்காலிகமானது

(ஆ) 2019 புலையுடன் திருத்தப்பட்டது.



18. வங்கித்தொழில்

விடயம்	அலகு	புலையுடன் இறுதியில்		மாற்றம் (புலையுடன் இறுதியில்)	
		2019	2020 ^(அ)	முழுமையான	சதவீதம்
உள்நாட்டு வங்கித்தொழில் பிரிவுகள் (உ.உ.பி)					
வரித்தக வங்கிகள் (1)					
கடன்கள் மற்றும் முற்பணைகள் (வெளிநிறுவனம்)	ரூ. மில்.	5,763,013.26	6,401,023.55	638,010.30	11.1
முதலீடுகள் (வெளிநிறுவனம்)	ரூ. மில்.	609,383.16	732,621.52	123,238.36	20.2
திறைசேர் உண்டியல்கள்					
ஏணைய அரச பிணையங்கள் (2)		1,218,987.62	1,546,211.64	327,224.02	26.8
ஏணைய முதலீடுகள்		110,157.19	99,823.34	(10,333.85)	(9.4)
மொத்த வைப்புகள்	ரூ. மில்.	7,099,540.21	8,093,711.94	994,171.73	14.0
வரித்தக வங்கிகளின் திரவத்தன்மை					
மிகையான ஒதுக்கீடுகள் மற்றும் கையிலுள்ள பணம்	ரூ. மில்.	114,724.92	129,520.60	14,795.68	12.9
அடிப்படி சந்தைக் கடன்கள் - புலையுடன் வார இறுதியில்	ரூ. மில்.	83.64	14.88	(68.76)	(82.2)
கண்கடந்த வங்கித்தொழில் பிரிவுகள்					
		2019	2020		
		புலையுடன் இறுதியில் ^(ஆ)	புலையுடன் இறுதியில் ^(ஆ)		
கண்கடந்த வங்கித்தொழில் பிரிவுகள்	எண்ணிக்கை	26	26		
மொத்தச் சொத்துக்கள்/ பொறுப்புக்கள்	ரூ. மில்.	1,779,612.16	1,823,387.60	43,775.44	2.5
சொத்துக்கள்					
கடன் முற்பணைகள் - வறிமொர்		1,440,786.58	1,398,937.20	(41,849.38)	(2.9)
கடன் முற்பணைகள் - வறிவறிமொர்		305,267.85	397,824.34	92,556.49	30.3
ஏணைய சொத்துக்கள்		33,557.73	26,626.06	(6,931.67)	(20.7)
பொறுப்புக்கள்					
வைப்புகள் மற்றும் கடன்கள் - வறிமொர்		900,857.58	813,490.12	(87,367.46)	(9.7)
வைப்புகள் மற்றும் கடன்கள் - வறிவறிமொர்		672,182.73	778,543.11	106,360.39	15.8
ஏணைய பொறுப்புக்கள்		206,571.85	231,354.36	24,782.51	12.0
		2019	2020	மாற்றம் (புலையுடன் இறுதியில்)	
தேரிய சேமிப்பு வங்கி		புலையுடன் இறுதியில்	புலையுடன் இறுதியில்^(ஆ)	முழுமையான	சதவீதம்
தவணை மற்றும் சேமிப்பு வைப்புகள்	ரூ. மில்.	892,227.00	1,109,793.24	217,566.25	24.4

மூலம்: இலங்கை மத்திய வங்கி

(1) கடன்கள் மற்றும் முற்பணைகள் கடன்கள், மொலிகுப் பற்றுகள், கொள்வனவு மற்றும் கடிவிடப்பட்ட உண்டியல்கள் (காட்சி உண்டியல்கள் நிங்கலக இறக்குமதி, ஏற்றுமதி மற்றும் உள்நாட்டு உண்டியல்கள்) உட்பட.

(2) ரூபாய் பிணையங்களைப் இலங்கை அபிவிருத்தி முறிகளைப் உள்ளடக்கிறது.

(அ) தற்காலிகமானது

(ஆ) திருத்தப்பட்டது

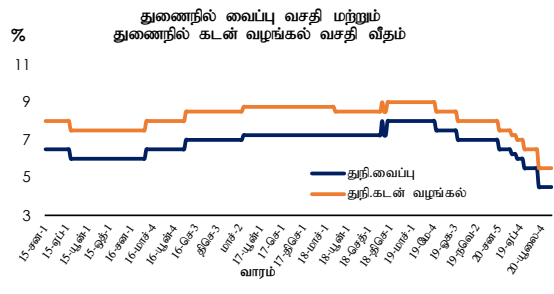
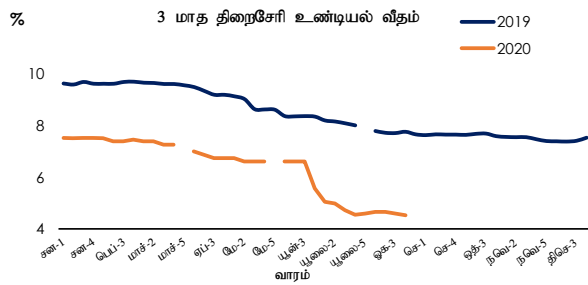
19. வட்டி வீதங்கள்

விடயம்	அலகு	ஒகத்து		ஆ.ஆ முழுமையான மாற்றம் (அடிப்படையுடன் புள்ளிகள்)
		2019	2020	
திறைசேரி உண்டியல்கள்⁽¹⁾ (கடந்த வாரம்)	விளைவு			
91 - நாட்கள்	சதவீதம்	7.63	4.56	(307)
182 - நாட்கள்		7.70	4.68	(302)
364 - நாட்கள்		8.22	4.89	(333)
திறைசேரி முறிகள்⁽¹⁾				
2 - வருடங்கள்		-	-	-
3 - வருடங்கள்		-	-	-
4 - வருடங்கள்		-	-	-
5 - வருடங்கள்		-	-	-
6 - வருடங்கள்		-	-	-
10 - வருடங்கள்		-	-	-
சராசரி நிறையேற்றப்பட்ட வைப்பு வீதம் ⁽²⁾	சதவீதம்	8.73	6.74	(199)
சராசரி நிறையேற்றப்பட்ட நிலையான வைப்பு வீதம் ⁽³⁾	சதவீதம்	10.74	8.26	(248)
		2019 யூலை	2020 யூலை	
சராசரி நிறையேற்றப்பட்ட புதிய வைப்பு வீதம் ⁽⁴⁾	சதவீதம்	8.58	5.78	(280)
சராசரி நிறையேற்றப்பட்ட புதிய நிலையான வைப்பு வீதம் ⁽⁵⁾	சதவீதம்	8.88	5.96	(292)
		2019 ஒகத்து	2020 ஒகத்து	
சராசரி நிறையேற்றப்பட்ட முதன்மைக் கடன் வழங்கல் வீதம் ⁽⁶⁾ (இறுதி வாரம்)	சதவீதம்	10.66	6.66	(400)
அழைப்புப் பண வீதங்கள் (இறுதி மாதம்)	சதவீதம்	7.35-7.50	4.53-4.53	
துணைநிலை வைப்பு வசதி வீதம் ⁽⁷⁾	சதவீதம்	7.00	4.50	(250)
துணைநிலை கடன் வழங்கல் வசதி வீதம் ⁽⁸⁾	சதவீதம்	8.00	5.50	(250)
		2019 யூலை	2020 யூலை	
சராசரி நிறையேற்றப்பட்ட கடன் வழங்கல் வீதம் ⁽¹⁰⁾	சதவீதம்	14.22	12.29	(193)
சராசரி நிறையேற்றப்பட்ட புதிய கடன் வழங்கல் வீதம் ⁽¹¹⁾	சதவீதம்	13.91	9.85	(406)
		2019 யூலை	2020 யூலை	
சேமிப்பு வீதங்கள்	சதவீதம்			
வா்த்தக வங்கிகள்		0.20-7.00	0.20-7.00	
தேசிய சேமிப்பு வங்கி		4.00	4.00	
நிலையான வைப்பு வீதங்கள்	சதவீதம்			
வா்த்தக வங்கிகள் (12 மாதங்கள்)		1.00-15.00	1.60-15.00	
தேசிய சேமிப்பு வங்கி (12 மாதங்கள்)		9.83	5.75	
		2019 யூலை	2020 யூலை	
நீண்டகால கடன் வழங்கல் வீதங்கள்	சதவீதம்			
அரசு ஈட்டு முதலீட்டு வங்கி		10.25-19.50	4.00-18.00	
தேசிய சேமிப்பு வங்கி		3.46-15.50	8.00-10.00	
தேசிய வீடமைப்பு அபிவிருத்தி அதிகார சபை		5.00-6.00	6.00-9.00	

மூலங்கள்: இலங்கை மத்திய வங்கி

தொடர்புடைய நிதிரீதியல் நிறுவனங்கள்

- மாதகாலப்பகுதியின் போது இடம்பெற்ற இறுதி ஓலத்தில் சராசரி நிறையேற்றப்பட்ட விளைவு வீதங்கள்
- வா்த்தக வங்கிகளின் சராசரி நிறையேற்றப்பட்ட வைப்பு வீதம் மாதாந்தம் கணிக்கப்படுகின்றது.
- வா்த்தக வங்கிகளின் சராசரி நிறையேற்றப்பட்ட நிலையான வைப்பு வீதம் மாதாந்தம் கணிக்கப்படுகின்றது.
- வா்த்தக வங்கிகளின் சராசரி நிறையேற்றப்பட்ட புதிய வைப்பு வீதம் மாதாந்தம் கணிக்கப்படுகின்றது.
- வா்த்தக வங்கிகளின் சராசரி நிறையேற்றப்பட்ட புதிய நிலையான வைப்பு வீதம் மாதாந்தம் கணிக்கப்படுகின்றது.
- வா்த்தக வங்கிகளின் சராசரி நிறையேற்றப்பட்ட முதன்மைக் கடன்வழங்கல் வீதம் வாராந்தம் கணிக்கப்படுகின்றது.
- 2014 சனவரி 2ஆம் நாள் இருந்து நடைமுறைக்கு வரும்வீதத்தில் துணைநிலை வைப்பு வசதி வீதம் என மீள்பெயரிடப்பட்டது. முன்னைய பெயர் மீள்கொள்வனவு வீதம் என்பதாகும்.
- 2014 சனவரி 2ஆம் நாள் இருந்து நடைமுறைக்கு வரும்வீதத்தில் துணைநிலை கடன் வழங்கல் வீதம் என மீள்பெயரிடப்பட்டது. முன்னைய பெயர் நேர்மாற்று மீள்கொள்வனவு வீதம் என்பதாகும்.
- மாதத்தின் இறுதி வேலை நாளன்று உள்ளவாறு.
- வா்த்தக வங்கிகளின் சராசரி நிறையேற்றப்பட்ட கடன் வழங்கல் வீதம் மாதாந்தம் கணிக்கப்படுகின்றது.
- வா்த்தக வங்கிகளின் சராசரி நிறையேற்றப்பட்ட புதிய கடன் வழங்கல் வீதம் மாதாந்தம் கணிக்கப்படுகின்றது.



20. கொடுகடன் அட்டைகள்

கொடுகடன் அட்டைகள் (அ)	அலகு	2019	2020	2020
		திசெப்டர் இறுதியில்	யூன் இறுதியில்	யூலை இறுதியில் (ஆ)
தொழிற்பாட்டிலுள்ள அட்டைகளின் மொத்த எண்ணிக்கை	எண்ணிக்கை	1,829,927	1,826,100	1,862,864
உள்நாடு (உள்நாட்டில் மாத்திரம் ஏற்றுக்கொள்ளப்பட்டவை)		18,538	18,126	17,988
உலகளாவியது (உலகளாவிய ரீதியில் ஏற்றுக்கொள்ளப்பட்டவை)		1,811,389	1,807,974	1,844,876
வெளிநின்ற மீதி	ரூ.மில்.	121,489.28	118,051.79	118,175.86
உள்நாடு (உள்நாட்டில் மாத்திரம் ஏற்றுக்கொள்ளப்பட்டவை)		31,386.04	32,302.11	32,505.75
உலகளாவியது (உலகளாவிய ரீதியில் ஏற்றுக்கொள்ளப்பட்டவை)		90,103.24	85,749.68	85,670.11

(அ) உரிமம்பெற்ற வர்த்தக வங்கிகளினால் வழங்கப்பட்டவை
(ஆ) தற்காலிகமானவை

மூலம்: இலங்கை மத்திய வங்கி

21. வர்த்தகப் பத்திரங்களின் வழங்கல்

விடயம்	அலகு	2019	2020	2020
		திசெப்டர் இறுதியில்	யூன் இறுதியில்	யூலை இறுதியில் (அ)
வர்த்தகப் பத்திரங்களின் வழங்கல் (ஆ)	ரூ.மில்.			
மொத்த வழங்கல்கள்		3,361.33	2,596.38	3,007.38
செலுத்த வேண்டியவை (காலப்பகுதியின் இறுதியில்)		1,437.66	2,203.85	2,149.33

(அ) தற்காலிகமானவை

மூலம்: இலங்கை மத்திய வங்கி

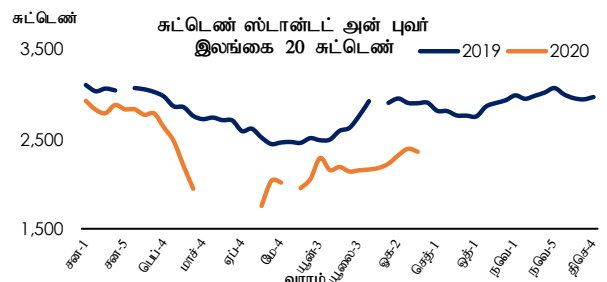
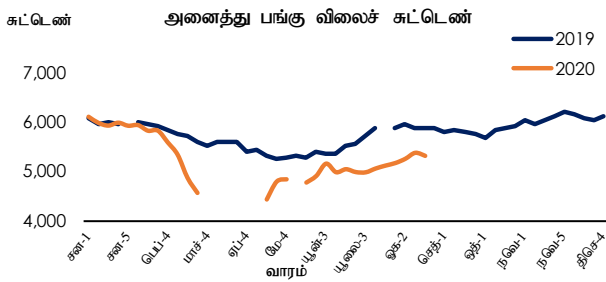
(ஆ) உரிமம்பெற்ற வர்த்தக வங்கிகளினாலும் உரிமம்பெற்ற சிறப்பியல்புவாய்ந்த வங்கிகளினாலும் வழங்கப்பட்ட தகவல்களை அடிப்படையாகக் கொண்டது.

22. பங்குச் சந்தை

விடயம்	அலகு	ஒகத்து		ஆ.ஆ.மாற்றம்
		2019	2020	
அனைத்து பங்கு விலைச் சுட்டெண்	1985=100	5,889.86	5,329.33	(9.5)
ஸ்டான்டட் அன் புவர் இலங்கை 20 சுட்டெண் (S&P SL20)	2004=1000	2,908.44	2,359.75	(18.9)
சந்தை மூலதனவாக்கம்	ரூ.மில்.	2,780.49	2,316.19	(16.7)
இலங்கையல்லாதோரின் கொடுக்கல்வாங்கல் (அ)				
கொள்வனவு	ரூ.மில்.	2,886.70	1,682.77	(41.7)
விற்பனைகள்		5,007.72	9,752.06	94.7
தேறிய கொள்வனவுகள்		(2,121.02)	(8,069.30)	(280.4)

மூலம்: கொழும்பு பங்குப் பரிவர்த்தனை

(அ) மாதத்திற்கான மொத்தம்



23. வெளிநாட்டு வர்த்தகம்

விடயம்	அலகு	2019	2020 (அ)	ஆ.ஆ மாற்றம்
ஏற்றுமதிகள்				
	ரூ.மில்.			
யூலை		175,732	201,650	14.7
சனவரி - யூலை		1,243,507	1,015,860	(18.3)
இறக்குமதிகள்				
யூலை		301,985	240,431	(20.4)
சனவரி - யூலை		2,008,848	1,661,618	(17.3)
வர்த்தக நிலுவை				
யூலை		(126,253)	(38,782)	
சனவரி - யூலை		(765,341)	(645,758)	
ஏற்றுமதிகள்				
	ஐ.அ.டொ.மில்.			
யூலை		999	1,085	8.7
சனவரி - யூலை		6,998	5,498	(21.4)
இறக்குமதிகள்				
யூலை		1,716	1,294	(24.6)
சனவரி - யூலை		11,312	8,968	(20.7)
வர்த்தக நிலுவை				
யூலை		(717)	(209)	
சனவரி - யூலை		(4,314)	(3,470)	

(அ) தற்காலிகமானவை

மூலங்கள்: இலங்கை பெற்றோலிய கூட்டுத்தாபனம் மற்றும் ஏனைய பெற்றோலிய ஏற்றுமதியாளர்கள்
லங்கா ஜூசி பிளஸ்சி
தேசிய இரத்தினக்கல் மற்றும் ஆபரணங்கள் அதிகாரசபை
இலங்கை சுற்றுலா அபிவிருத்தி அதிகாரசபை
இலங்கைக் கங்கம்
இலங்கை மத்திய வங்கி

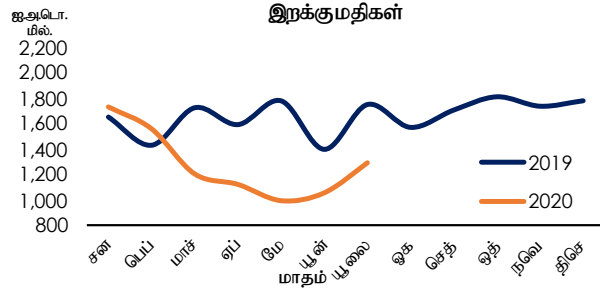
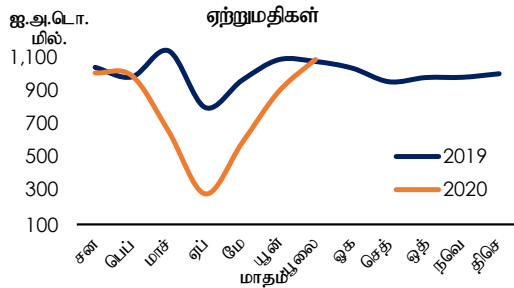
வர்த்தகச் சுட்டெண்கள்^(அ) (2010 = 100)

விடயம்	யூலை	
	2019	2020 (ஆ)
மொத்த ஏற்றுமதிகள்		
பெறுமதி	139.0	151.0
அளவு	134.8	169.9
அலகுப் பெறுமதி	103.1	88.9
மொத்த இறக்குமதிகள்		
பெறுமதி	153.6	115.8
அளவு	165.3	138.7
அலகுப் பெறுமதி	92.9	83.5
வர்த்தக மாற்று விகிதம்	111.0	106.4

(அ) ஐ.அ.டொலர் நியதிகளில்

மூலம்: இலங்கை மத்திய வங்கி

(ஆ) தற்காலிகமானது



வெளிநாட்டு வர்த்தகம் - இறக்குமதிகளின் தொகுப்பு

விடயம்	அலகு	2019	2020 ^(அ)	ஆ.ஆ. மாற்றம்
முக்கிய இறக்குமதிகள்				
நுகர்வுப் பொருட்கள் - மொத்தம்	ரூ.மில்.			
யூலை		62,660	53,822	(14.1)
சனவரி - யூலை		384,741	384,506	(0.1)
உணவு மற்றும் குடிபானம்				
யூலை		19,233	24,199	25.8
சனவரி - யூலை		141,879	170,415	20.1
மரக்கழிகள்				
யூலை		4,187	4,765	13.8
சனவரி - யூலை		29,330	42,409	44.6
சீனி				
யூலை		1,575	5,146	226.7
சனவரி - யூலை		19,987	26,589	33.0
பால் உற்பத்திகள்				
யூலை		4,659	4,617	(0.9)
சனவரி - யூலை		31,549	38,233	21.2
ஏனைய உணவு மற்றும் குடிபானங்கள்				
யூலை		8,811	9,671	9.8
சனவரி - யூலை		61,014	63,184	3.6
உணவல்லா நுகர்வுப் பொருட்கள்				
யூலை		43,427	29,623	(31.8)
சனவரி - யூலை		242,861	214,090	(11.8)
தனிப்பட்ட ஊர்திகள்				
யூலை		16,796	1,141	(93.2)
சனவரி - யூலை		74,462	51,945	(30.2)
மருந்து மற்றும் மருந்தாக்கல் பொருட்கள்				
யூலை		8,875	11,710	31.9
சனவரி - யூலை		53,183	62,721	17.9
ஏனைய உணவல்லா நுகர்த்தக்கவை				
யூலை		17,755	16,772	(5.5)
சனவரி - யூலை		115,216	99,424	(13.7)
இடைநிலைப் பொருட்கள் - மொத்தம்				
யூலை		170,640	136,465	(20.0)
சனவரி - யூலை		1,157,231	907,410	(21.6)
எரிபொருள்				
யூலை		55,376	37,226	(32.8)
சனவரி - யூலை		411,315	266,051	(35.3)
புடை மற்றும் புடைவப் பொருட்கள்				
யூலை		43,754	36,639	(16.3)
சனவரி - யூலை		291,928	233,785	(19.9)
வைரங்கள், விலை உயர்ந்த கற்கள் மற்றும் உலோகங்கள்				
யூலை		3,770	1,915	(49.2)
சனவரி - யூலை		19,443	9,125	(53.1)
கோதுமை				
யூலை		5,938	3,754	(36.8)
சனவரி - யூலை		30,167	31,129	3.2
ஏனைய இடைநிலைப் பொருட்கள்				
யூலை		61,801	56,929	(7.9)
சனவரி - யூலை		404,378	367,321	(9.2)
முதலீட்டுப் பொருட்கள் - மொத்தம்				
யூலை		68,616	50,014	(27.1)
சனவரி - யூலை		466,276	367,633	(21.2)
பொறி மற்றும் சாதனங்கள்				
யூலை		34,047	29,178	(14.3)
சனவரி - யூலை		253,355	212,282	(16.2)
ஏனைய முதலீட்டுப் பொருட்கள்				
யூலை		34,568	20,836	(39.7)
சனவரி - யூலை		212,921	155,351	(27.0)
மொத்த இறக்குமதிகள் ^(ஆ)				
யூலை		301,985	240,431	(20.4)
சனவரி - யூலை		2,008,848	1,661,618	(17.3)

(அ) தற்காலிகமானது

மூலங்கள்: இலங்கை பெற்றோலிய கூட்டுத்தாபனம்

(ஆ) சுங்கத்தரவுகளில் செயன்முறைப்படுத்தலுடன் சேர்த்து பதிவுசெய்யப்பட்டுள்ள எரிபொருள் இறக்குமதிகளின் சரியான மாதாந்தப் பெறுமதிகளை உள்ளடக்குவதற்கு இலங்கை சுங்கத்தின் தரவுகள் சரிசெய்யப்பட்டுள்ளன. அத்தரவுகள் சீர்படுத்தலுக்காக தொடர்புடைய நிறுவனங்களிடமிருந்து நேரடியாகப் பெற்றுக்கொள்ளப்பட்டவையாகும்.

லங்கா ஐஐசி பீஎல்சி
இலங்கைச் சுங்கம்
இலங்கை மத்திய வங்கி

(வெளிநாட்டு வர்த்தகம் - இறக்குமதிகளின் தொகுப்பு தொடர்ச்சி...)

விடயம்	அலகு	2019	2020 (ஆ)	ஆ.ஆ. மாற்றம்
முக்கிய இறக்குமதிகள்				
நுகர்வுப் பொருட்கள் - மொத்தம்	ஐ.ஆ.டொ.மில்.			
யூலை		356.0	289.6	(18.7)
சனவரி - யூலை		2,167.1	2,071.7	(4.4)
உணவு மற்றும் குடிபானம்				
யூலை		109.3	130.2	19.1
சனவரி - யூலை		799.2	917.5	14.8
மரக்கறிகள்				
யூலை		23.8	25.6	7.8
சனவரி - யூலை		165.1	228.0	38.1
சீனி				
யூலை		9.0	27.7	209.3
சனவரி - யூலை		112.5	143.5	27.5
பால் உற்பத்திகள்				
யூலை		26.5	24.8	(6.2)
சனவரி - யூலை		178.1	205.9	15.6
ஏனைய உணவு மற்றும் குடிபானங்கள்				
யூலை		50.1	52.0	3.9
சனவரி - யூலை		343.4	340.1	(1.0)
உணவல்லா நுகர்வுப் பொருட்கள்				
யூலை		246.8	159.4	(35.4)
சனவரி - யூலை		1,367.9	1,154.2	(15.6)
தனிப்பட்ட ஊர்திகள்				
யூலை		95.4	6.1	(93.6)
சனவரி - யூலை		419.6	279.5	(33.4)
மருந்து மற்றும் மருந்தாக்கல் பொருட்கள்				
யூலை		50.4	63.0	24.9
சனவரி - யூலை		299.6	337.7	12.7
ஏனைய உணவல்லா நுகர்த்தக்கவை				
யூலை		100.9	90.2	(10.6)
சனவரி - யூலை		648.7	537.0	(17.2)
இடைநிலைப் பொருட்கள் - மொத்தம்				
யூலை		969.6	734.3	(24.3)
சனவரி - யூலை		6,516.0	4,901.1	(24.8)
எரிபொருள்				
யூலை		314.7	200.3	(36.3)
சனவரி - யூலை		2,315.6	1,443.7	(37.7)
புடவை மற்றும் புடவைப் பொருட்கள்				
யூலை		248.6	197.1	(20.7)
சனவரி - யூலை		1,643.4	1,262.8	(23.2)
வைரங்கள், விலை உயர்ந்த கற்கள் மற்றும் உலோகங்கள்				
யூலை		21.4	10.3	(51.9)
சனவரி - யூலை		109.5	49.5	(54.8)
கோதுமை				
யூலை		33.7	20.2	(40.1)
சனவரி - யூலை		170.5	167.2	(1.9)
ஏனைய இடைநிலைப் பொருட்கள்				
யூலை		351.2	306.3	(12.8)
சனவரி - யூலை		2,276.9	1,977.9	(13.1)
முதலீட்டுப் பொருட்கள் - மொத்தம்				
யூலை		389.9	269.1	(31.0)
சனவரி - யூலை		2,625.5	1,984.3	(24.4)
பொறி மற்றும் சாதனங்கள்				
யூலை		193.5	157.0	(18.8)
சனவரி - யூலை		1,425.8	1,147.0	(19.6)
ஏனைய முதலீட்டுப் பொருட்கள்				
யூலை		196.4	112.1	(42.9)
சனவரி - யூலை		1,199.7	837.3	(30.2)
மொத்த இறக்குமதிகள் (ஆ)				
யூலை		1,715.9	1,293.7	(24.6)
சனவரி - யூலை		11,311.9	8,968.3	(20.7)

(ஆ) தற்காலிகமானது

மூலங்கள்: இலங்கை பெற்றோலிய கூட்டுத்தாபனம்

(ஆ) சுங்கத்தரவுகளில் செயல்முறைப்படுத்தலுடன் சேர்த்து பதிவுசெய்யப்பட்டுள்ள எரிபொருள் இறக்குமதிகளின் சரியான மாதாந்தப் பெறுமதிகளை உள்ளடக்குவதற்கு இலங்கை சுங்கத்தின் தரவுகள் சரிசெய்யப்பட்டுள்ளன. அத்தரவுகள் சீர்படுத்தலுக்காக தொடர்புடைய நிறுவனங்களிடமிருந்து நேரடியாகப் பெற்றுக்கொள்ளப்பட்டவையாகும்.

லங்கா ஐஐசி பீஎல்சி
இலங்கைச் சுங்கம்
இலங்கை மத்திய வங்கி

வெளிநாட்டு வர்த்தகம் - ஏற்றுமதிகளின் தொகுப்பு

விடயம்	அலகு	2019	2020 ^(ஆ)	ஆ.ஆ.மாற்றம்
முக்கிய ஏற்றுமதிகள்				
தேயிலை	ரூ.மில்.			
யூலை		19,589	24,333	24.2
சனவரி - யூலை		141,431	130,418	(7.8)
இறப்பர்				
யூலை		341	538	58.0
சனவரி - யூலை		3,006	3,029	0.7
தேய்காய்				
யூலை		5,433	7,583	39.6
சனவரி - யூலை		36,235	34,791	(4.0)
வாசனைத் திரவியங்கள்				
யூலை		4,660	7,608	63.3
சனவரி - யூலை		30,243	28,719	(5.0)
சிறு வேளாண்மை உற்பத்திகள்				
யூலை		1,551	3,250	109.5
சனவரி - யூலை		10,848	16,313	50.4
புடவை மற்றும் ஆடைகள்				
யூலை		83,697	87,192	4.2
சனவரி - யூலை		575,241	445,059	(22.6)
இரத்தினக்கல், வைரங்கள் மற்றும் ஆபரணங்கள்				
யூலை		4,338	3,284	(24.3)
சனவரி - யூலை		31,206	16,619	(46.7)
இறப்பர் உற்பத்திகள்				
யூலை		13,423	15,274	13.8
சனவரி - யூலை		92,142	77,286	(16.1)
பெற்றோலிய உற்பத்திகள்				
யூலை		7,572	4,959	(34.5)
சனவரி - யூலை		50,593	45,232	(10.6)
கனிப்பொருள் ஏற்றுமதிகள்				
யூலை		477	541	13.4
சனவரி - யூலை		3,453	2,343	(32.1)
மொத்த ஏற்றுமதிகள்^(ஆ)				
யூலை		175,732	201,650	14.7
சனவரி - யூலை		1,243,507	1,015,860	(18.3)
முக்கிய ஏற்றுமதிகள்				
தேயிலை	ஐ.அ.டொ.மில்			
யூலை		111.3	130.9	17.6
சனவரி - யூலை		796.3	702.6	(11.8)
இறப்பர்				
யூலை		1.9	2.9	49.7
சனவரி - யூலை		16.9	16.4	(3.3)
தேய்காய்				
யூலை		30.9	40.8	32.2
சனவரி - யூலை		204.1	187.6	(8.1)
வாசனைத் திரவியங்கள்				
யூலை		26.5	40.9	54.6
சனவரி - யூலை		170.1	154.8	(9.0)
சிறு வேளாண்மை உற்பத்திகள்				
யூலை		8.8	17.5	98.4
சனவரி - யூலை		61.1	88.2	44.4
புடவை மற்றும் ஆடைகள்				
யூலை		475.6	469.2	(1.4)
சனவரி - யூலை		3,237.0	2,413.0	(25.5)
இரத்தினக்கல், வைரங்கள் மற்றும் ஆபரணங்கள்				
யூலை		24.7	17.7	(28.3)
சனவரி - யூலை		175.6	90.5	(48.5)
இறப்பர் உற்பத்திகள்				
யூலை		76.3	82.2	7.8
சனவரி - யூலை		518.4	417.9	(19.4)
பெற்றோலிய உற்பத்திகள்				
யூலை		43.0	26.7	(38.0)
சனவரி - யூலை		285.0	246.2	(13.6)
கனிப்பொருள் ஏற்றுமதிகள்				
யூலை		2.7	2.9	7.4
சனவரி - யூலை		19.4	12.6	(35.0)
மொத்த ஏற்றுமதிகள்^(ஆ)				
யூலை		998.5	1,085.0	8.7
சனவரி - யூலை		6,997.7	5,497.8	(21.4)

மூலங்கள்: இலங்கை பெற்றோலிய கூட்டுத்தாபனம் மற்றும் ஏனைய

(அ) தற்காலிகமானது

(ஆ) சுங்கத்தரவுகளில் செயல்முறைப்படுத்தலுடன் சேர்த்து பதிவுசெய்யப்பட்டுள்ள பெற்றோலியப் பொருட்கள் மற்றும் இரத்தினக்கற்கள், வைரங்கள் மற்றும் ஆபரணங்களின் ஏற்றுமதிகளின் சரியான மாதாந்தப் பெறுமதிகளை உள்ளடக்குவதற்கு இலங்கை சுங்கத்தின் தரவுகள் சரிசெய்யப்பட்டுள்ளன. அத்தரவுகள் சீர்படுத்தலுக்காக தொடர்புடைய நிறுவனங்களிடமிருந்து நேரடியாகப் பெற்றுக்கொள்ளப்பட்டவையாகும்.

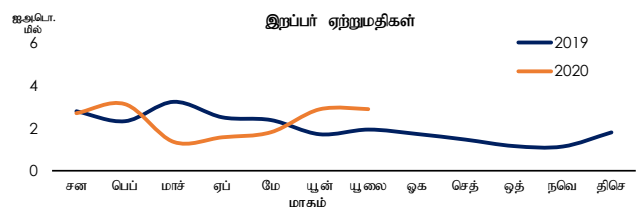
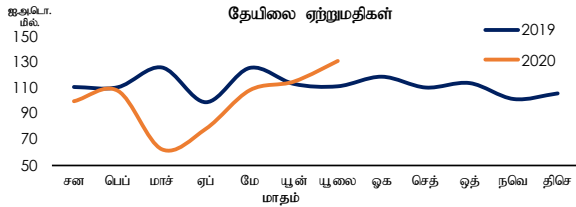
பெற்றோலிய ஏற்றுமதியாளர்கள் தேசிய இரத்தினக்கல் மற்றும் ஆபரண அதிகாரசபை இலங்கைச் சுங்கம் இலங்கை மத்திய வங்கி

வேளிநாட்டு வர்த்தகம் - ஏற்றுமதிகள் மற்றும் இறக்குமதிகள் (அளவு மற்றும் விலைகள்)

விடயம்	அலகு	பூலை		
		2019	2020 (அ)	ஆ.ஆ. மாற்றம்
ஏற்றுமதி அளவுகள்				
தேயிலை	மில். கிகி	24.9	28.0	12.7
இறப்பர்	மில். கிகி	0.9	1.8	102.6
தேங்காய் (உள்நாட்டு உற்பத்தி)	மில். காய்கள்	60.5	60.9	0.6
ஏற்றுமதி விலைகள்				
தேயிலை	ரூ./ கிகி	786.93	867.66	10.3
	ஐ.ஆ.டொ./ கிகி	4.47	4.67	4.4
இறப்பர்	ரூ./ கிகி	389.06	303.45	(22.0)
	ஐ.ஆ.டொ./ கிகி	2.21	1.63	(26.1)
தேங்காய்	ரூ./ காய்	39.31	58.97	50.0
	ஐ.ஆ.டொ./ காய்	0.22	0.32	42.1
சராசரி மொத்த விலை				
தேயிலை	ரூ./ கிகி	497.91	613.83	23.3
இறப்பர்	ரூ./ கிகி	299.60	0.00	0.00
தேங்காய்	ரூ./ காய்	21.85	51.76	136.9
விற்பனை செய்யப்பட்ட அளவு				
தேயிலை	மில். கிகி	31.4	35.8	14.1
இறக்குமதி அளவுகள்				
அரிசி	'000 மெ. தொ	1.8	0.0	(99.7)
கோதுமை மற்றும் சோளம்	'000 மெ. தொ	120.2	80.2	(33.3)
சீனி	'000 மெ. தொ	23.1	68.7	197.1
மசகெண்ணெய்	'000 பீப்பாய்கள்	1,369.6	1,448.6	5.8
இறக்குமதி விலை (சராசரி)				
அரிசி	ரூ./மெ.தொ	103,965.84	109,339.56	5.2
	ஐ.ஆ.டொ./மெ.தொ	590.75	588.33	(0.4)
கோதுமை மற்றும் சோளம்	ரூ./மெ.தொ	51,366.50	61,995.22	20.7
	ஐ.ஆ.டொ./மெ.தொ	291.87	333.58	14.3
சீனி	ரூ./மெ.தொ	68,165.69	74,941.49	9.9
	ஐ.ஆ.டொ./மெ.தொ	387.33	403.24	4.1
மசகெண்ணெய்	ரூ./ பீப்பாய்	12,095.54	8,592.25	(29.0)
	ஐ.ஆ.டொ./ பீப்பாய்	68.73	46.23	(32.7)

(அ) தற்காலிகமானது

முலங்கள்: இலங்கை பெற்றோலிய கூட்டுத்தாபனம் மற்றும் ஏனைய பெற்றோலிய ஏற்றுமதியாளர்கள்
லங்கா ஐஓசி பீஸெசி
தேசிய இறத்தினக்கல் மற்றும் ஆபரணங்கள் அதிகாரசபை
கொழும்பு தேயிலை தரகர்கள் சங்கம்
இலங்கை வர்த்தகச் சம்மேளனம்
தெங்கு அபிவிருத்தி அதிகாரசபை
இலங்கைச் சுங்கம்
இலங்கை மத்திய வங்கி



24. சுற்றுலா

விடயம்	அலகு	2019	2020 (அ)	ஆண்டுக்கு ஆண்டு மாற்றம்
சுற்றுலா வருவாய்கள்				
ஒகத்து	எண்ணிக்கை	143,587	-	-
சனவரி - ஒகத்து		1,267,737	507,311	(60.0)
சுற்றுலாவிலிருந்து வரும் வருவாய்				
ஒகத்து	ஐ.ஆ.டொ.மில்.	271 (அ)	-	-
சனவரி - ஒகத்து		2,389 (அ)	956 (ஆ)	(60.0)
	ரூ.மில்.			
ஒகத்து		48,164 (அ)	-	-
சனவரி - ஒகத்து		426,032 (அ)	174,007 (ஆ)	(59.2)
தொழிலாளர் பணவனுப்புகள் (உட்பாய்ச்சல்)				
பூலை	ஐ.ஆ.டொ.மில்.	626	702	12.2
சனவரி - பூலை		3,895	3,682	(5.5)

(அ) தற்காலிகமானது

முலங்கள்: இலங்கை மத்திய வங்கி

இலங்கை சுற்றுலா அபிவிருத்தி அதிகாரசபை

(ஆ) சராசரி தங்கும் காலம் மற்றும் நாளொன்றுக்குச் செலவிடுகின்ற சராசரி மதிப்பீடுகள் என்பன மீது 2019 இற்கான இலங்கை சுற்றுலா அபிவிருத்தி அதிகார சபை அளவிட்டுப் பெறியுள்ள அடிப்படையில் திருத்தம் செய்யப்படலாம்.

(இ) சராசரி தங்கும் காலம் மற்றும் நாளொன்றுக்குச் செலவிடுகின்ற சராசரி மதிப்பீடுகள் என்பன மீது 2020 இற்கான இலங்கை சுற்றுலா அபிவிருத்தி அதிகார சபை அளவிட்டுப் பெறியுள்ள அடிப்படையில் திருத்தம் செய்யப்படலாம்.

25. பன்னாட்டு நிதி

விடயம்	அலகு	2019 திசெப்டர்	2020 மே	2020 யூன்	2020 யூலை
வெளிநாட்டுச் சொத்துக்கள் (அ) (ஆ)					
மொத்த அலுவலர்சார் ஒதுக்குகள்	ஐ.அ.டொ.மில்.	7,642	6,500	6,695	7,096
	ரூ.மில்.	1,388,108	1,210,834	1,246,736	1,317,527
மொத்த அலுவலர்சார் ஒதுக்குகளின் ஒதுக்குப் போதுமை	இறக்குமதிகளின் மாதங்கள்	4.6	4.2	4.5	4.8
மொத்த ஒதுக்குகள்	ஐ.அ.டொ.மில்.	10,402	9,249	9,513	10,032
	ரூ.மில்.	1,889,327	1,722,897	1,771,510	1,862,782
மொத்த ஒதுக்குகளின் ஒதுக்குப் போதுமை	இறக்குமதிகளின் மாதங்கள்	6.3	6.0	6.3	6.8
செலாவணி வீதங்கள் (காலத்திற்கான சராசரி)					
		ஒகத்து 2019		ஒகத்து 2020	
	ரூ/ ஐ.அ.டொ.	177.9705		184.8939	
	ரூ/ ஸ்ரேலிங் பவுன்	216.4042		242.7873	
	ரூ/ இந்திய ரூபா	2.5036		2.4751	
	ரூ/ யப்பானிய பென்	1.6746		1.7437	
	ரூ/ யூரோ	197.9380		218.7078	
	ரூ/ சிங்கப்பூர் டொலர்	244.2737		261.1099	
(முன்னோக்கிய செலாவணி வீதங்கள் (ஆ))					
	ரூ. / ஐ.அ.டொலர்			ஒகத்து 2020	
ஒரு மாதம்				186.16	
மூன்று மாதங்கள்				186.33	
ஆறு மாதங்கள்				187.50	

பெயரளவு விளைவுச் செலாவணி வீதத்தினதும் உண்மை விளைவுச் செலாவணி வீதத்தினதும் கட்டெண்கள் - 24 நாண்டக் கூடை (காலத்திற்கான சராசரி)	யூலை 2019	யூலை 2020
பெயரளவு விளைவுச் செலாவணி வீதம் (2017 = 100) ^(அ)	89.21	86.27
உண்மை விளைவுச் செலாவணி வீதம் (2017 = 100) ^(ஆ)	91.77	92.29

மூலம்: இலங்கை மத்திய வங்கி

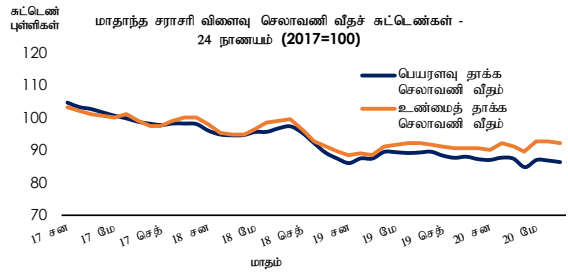
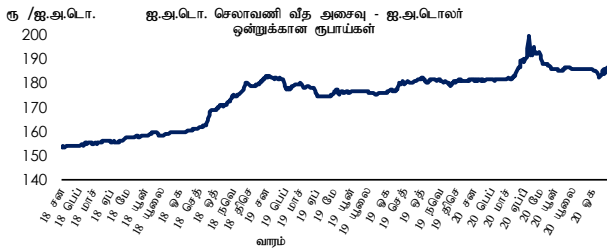
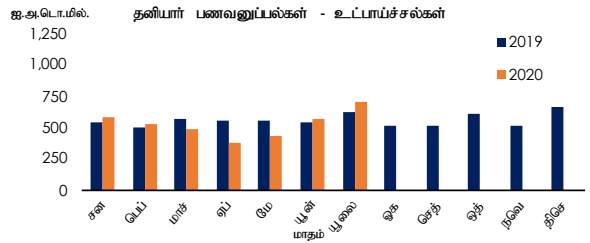
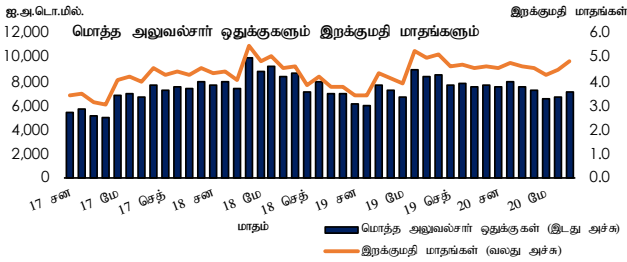
(அ) பன்னாட்டு நிதிபத்தாளான ஆலோசனையுடன் பகலநேர சேமிப்புக் கால விசேட பென் கணக்குகளில் உள்ள மீதிகளையும் பூத்த இடர்நேர்வுக் காப்புறுதிகளான உள்ளடக்குவதற்கு ஒதுக்குத் தரவுகள் திருத்தம் செய்யப்பட்டுள்ளதுடன், 2002 ஒத்தோபர் தொடக்கம் வெளிநாட்டுச் சொத்துக்கள் சந்தைப் பெறுமதிகளில் கணிக்கப்படுகின்றன.

(ஆ) ஆசிய தீர்ப்பளவு ஒன்றிய கிடைப்பளவுகள் உள்ளடங்கலாக

(இ) உண்மையான கொடுக்கல்வாங்கல்களின் அடிப்படையில் யூலை மாதத்தின் இறுதி ஐந்து வேலைநாட்களுக்கான சராசரி

(ஈ) பெயரளவு விளைவு செலாவணி வீதம் என்பது 24 வார்த்தகப் பங்காளிகளினதும் போட்டி நாடுகளினதும் பெயரளவிலான செலாவணி வீதங்களின் நிறையேற்றப்பட்ட சராசரி ஆகும். நாண்டக் கூடையிலுள்ள ஒவ்வொரு நாண்டங்களினதும் ஒப்பீட்டு முக்கியத்துவத்தினை பிரதிபலிக்கின்ற வார்த்தகப் பங்குகளின் நிறைகள் அடிப்படையாகக் கொண்டவை.

(உ) உண்மை விளைவு செலாவணி வீதம் என்பது கூடையிலுள்ள உள்ளடக்கப்பட்டுள்ள நாண்டங்களின் நாடுகளுடனான பணவீக்க வேறுபாடுகளுக்கான (கொழும்பு நுகர்வோர் விலைச்சுட்டெண் அடிப்படையிலமைந்த) பெயரளவு செலாவணி வீதத்தினை சரிசெய்வதன் மூலம் கணிக்கப்படுகின்றது. 2020 இற்கான உண்மை விளைவு செலாவணி வீதச் சுட்டெண்கள் தற்காலிகமானவையாகும்.



சென்மதி நிலுவை - சென்மதி நிலுவை கைநூல் 6 படிவத்தின் கீழ் நியம விளக்கம்^(அ)

ஐ.அ.டொமிஸ்

நடைமுறை மற்றும் மூலதனக் கணக்கு	2019			2020			2018 ^(ஆ)			2019 ^(இ)		
	1ஆம் காலாண்டு ^(ஆ)	2ஆம் காலாண்டு ^(ஆ)	3ஆம் காலாண்டு ^(ஆ)	1ஆம் காலாண்டு ^(இ)	2ஆம் காலாண்டு ^(இ)	3ஆம் காலாண்டு ^(இ)	வரவு	பற்றா	தேறிய	வரவு	பற்றா	தேறிய
பொருட்கள் மற்றும் பணிகள்	5,605	6,033	(428)	4,636	5,692	(1,056)	20,264	26,841	(6,577)	19,414	24,562	(5,148)
பொருட்கள் ^(ஈ)	3,156	4,817	(1,661)	2,650	4,503	(1,853)	11,890	22,233	(10,343)	11,940	19,937	(7,997)
பொதுவான வணிகப் பொருட்கள்	3,156	4,816	(1,660)	2,650	4,503	(1,853)	11,890	21,794	(9,904)	11,940	19,935	(7,995)
நாணயமற்ற தங்கம்		1	(1)		0.2	(0.2)		439	(439)		3	(3)
பணிகள்	2,449	1,216	1,233	1,986	1,189	797	8,374	4,608	3,766	7,474	4,625	2,849
போக்குவரத்து	672	453	219	639	443	195	2,486	1,737	750	2,339	1,710	630
கடல் போக்குவரத்து	313	215	97	310	211	99	1,134	819	315	1,155	820	335
சரக்கு	313	215	97	310	211	99	1,134	819	315	1,155	820	335
வான் போக்குவரத்து	359	237	122	328	232	96	1,353	918	435	1,184	889	295
பயணிகள்	325	213	111	294	209	85	1,227	827	400	1,056	798	258
சரக்கு	35	24	11	34	23	11	126	91	35	128	91	37
பயணம் ^(ஈ)	1,396	435	961	956	417	539	4,381	1,660	2,721	3,607	1,638	1,969
கட்டிடவாக்கம்	19	9	10	19	9	10	65	33	32	67	35	32
காப்புறுதி மற்றும் ஒப்பந்திப்பப் பணிகள்	35	27	8	34	27	7	130	97	33	137	102	36
நிதியியல் பணிகள்	46	127	(81)	46	125	(79)	242	447	(205)	213	470	(258)
தொலைத்தொடர்புட்டல், கணனி மற்றும் தகவல் பணிகள்	270	134	136	281	136	146	995	484	511	1,054	515	539
தொலைத்தொடர்புட்டல் பணிகள்	41	32	8	44	35	9	147	112	35	155	135	21
கணனிப் பணிகள்	229	101	128	238	101	137	848	372	475	899	380	519
ஏனைய விபாயப் பணிகள்	8	21	(14)	8	21	(13)	40	75	(34)	35	78	(43)
அரசாங்கப் பொருட்கள் மற்றும் பணிகள்												
வே.எ.குறிப்பிடக்கூடியவை	4	11	(7)	4	11	(7)	35	75	(41)	21	77	(56)
முதலீடை வருமானம்	70	586	(516)	64	620	(556)	249	2,633	(2,385)	252	2,678	(2,426)
ஊழியர்களின் ஊதியங்கள்	8	32	(24)	8	33	(25)	28	102	(74)	31	130	(99)
முதலீடு வருமானம்	62	554	(491)	56	587	(531)	221	2,532	(2,311)	220	2,548	(2,327)
நேரடி முதலீடு	7	167	(161)	5	98	(93)	23	783	(760)	26	863	(837)
பங்கிலாபங்கள்	3	100	(97)	3	15	(11)	13	558	(545)	14	599	(585)
மீள் முதலீட்டு வருமானம்	3	67	(64)	2	84	(82)	10	225	(215)	13	264	(252)
சொத்துபட்டியல் முதலீடு	179	(179)		270	(270)		1,037	(1,037)		1,007	(1,007)	
பங்குரிமை மூலதனம்	9	(9)		0.4	(0.4)		70	(70)		31	(31)	
வட்டி	170	(170)		270	(270)		967	(967)		976	(976)	
குறுங்காலம்	3	(3)		2	(2)		4	(4)		8	(8)	
நீண்டகாலம்	166	(166)		268	(268)		963	(963)		969	(969)	
ஏனைய முதலீடு	32	208	(176)	26	218	(193)	88	711	(623)	97	677	(580)
ஒதுக்குச் சொத்துக்கள்	24		24	25		25	110		110	97		97
இரண்டாந்தர வருமானம்	1,622	228	1,394	1,600	210	1,390	7,023	860	6,163	6,726	960	5,766
பொது அரசாங்கம் ^(ஊ)	4.3		4.3	0.04		0.04	8		8	9		9
தனியாள் மாற்றல்கள்	1,617	228	1,390	1,600	210	1,390	7,015	860	6,155	6,717	960	5,757
இதில், தொழிலாளர் பணவனுப்பல்கள்	1,617			1,600			7,015			6,717		
நடைமுறைக் கணக்கு	7,297	6,847	450	6,300	6,521	(221)	27,535	30,334	(2,799)	26,392	28,200	(1,808)
மூலதனக் கணக்கு	17	7	9	9	8	1.1	42	27	14	51	28	23
மூலதன மாற்றல்கள்	17	7	9	9	8	1.1	42	27	14	51	28	23
பொது அரசாங்கம் ^(எ)	8		8	0.1		0.1	14		14	16		16
தனியாள் மூலதன மாற்றல்கள்	9	7	2	9	8	1	28	27	0.3	34	28	7
நடைமுறைக் கணக்கு + மூலதனக் கணக்கு	7,314	6,854	460	6,309	6,529	(220)	27,577	30,362	(2,785)	26,443	28,228	(1,785)

(அ) மேலே எடுத்தரைக்கப்படுபவை பன்னாட்டு நாணய நிதியத்தின் 6 ஆவது பதிப்பு (2009), சென்மதி நிலுவைக் கையேட்டிற்கு சாத்தியமானவை இசைவானதாகும்.
 (ஆ) திருத்தப்பட்டது
 (இ) தற்காலிகமானது
 (ஈ) ஏற்றுமதிகள் மற்றும் இறக்குமதிகள் என்பன முறையே கப்பல் வரை இலவசம் மற்றும் செலவு காட்டுறுதி மற்றும் கப்பற்செலவுப் பெறுமதி அடிப்படையில் பதிவுசெய்யப்பட்டுள்ளன.
 (உ) வதியாதவர்களுக்கு வழங்கப்பட்ட பயணிகள் சேவைகள் போக்குவரத்துப் பணிகளில் உள்ளடக்கப்பட்டுள்ளன.
 (ஊ) நிகழ்த்தப்பட்ட, உணவு மற்றும் பண்ட உதவி, காசு மற்றும் தொழில்நுட்ப உதவி வடிவில் கிடைக்கப்பட்ட உடனடிக் கொடைகளை உள்ளடக்குகின்றது.
 (எ) கருத்திட்ட உதவி வடிவில் கிடைக்கப்பெற்ற உடனடிக் கொடைகளை உள்ளடக்குகின்றது.

சென்மதி நிலுவை - சென்மதி நிலுவை கைநூல் 6 படிவத்தின் கீழ் நியம விளக்கம்^(அ) (தொடர்ச்சி..)

ஐ.அ.பொ.மில்

நிதிப்பில் கணக்கு	2019 1 ஆம் காலாண்டு (அ)		2020 1 ஆம் காலாண்டு (ஆ)		2018 (அ)		2019 (ஆ)	
	தேரிய உட்பட்ட பொறுப்புகள்	நிதிப்பில் சொத்துக்களின் தேரிய வையேற்பு	தேரிய உட்பட்ட பொறுப்புகள்	நிதிப்பில் சொத்துக்களின் தேரிய வையேற்பு	தேரிய உட்பட்ட பொறுப்புகள்	நிதிப்பில் சொத்துக்களின் தேரிய வையேற்பு	தேரிய உட்பட்ட பொறுப்புகள்	நிதிப்பில் சொத்துக்களின் தேரிய வையேற்பு
நிதிப்பில் கணக்கு	1,138	902	437	(156)	2,816	(562)	2,947	514
நேரடி முதலீடு	159	19	153	9	1,614	48	758	77
பங்குரிமை முலதமை மற்றும் முதலீட்டு நிதிப்ப பங்குகள்	65	16	91	6	463	58	384	65
இலாபங்களின் மீள் முதலீடு தவிர்ந்த பங்குரிமை முலதமை	(2)	13	7	5	238	48	120	52
நேரடி முதலீட்டு தொழில்முயற்சியில் நேரடி முதலீட்டாளர்	(2)	13	7	5	238	48	120	52
- முதலீட்டுச் சலுகை கம்பளிகள்	18		7		118		138	
- கொடியரிவர்த்தனைக் கம்பளிகள் (மு.சமையுடன் பதிவுசெய்யப்படாதவை)	(20)				(51)		(20)	
- ஏனைய கம்பளிகள்	1				171		2	
இலாபங்களின் மீள் முதலீடு	67	3	84	2	225	10	264	13
படுகடன் பிணையங்கள்	94	3	62	2	1,151	10	374	13
நேரடி முதலீட்டுத் தொழில்முயற்சியில் நேரடி முதலீட்டாளர்	94	3	62	2	1,151	10	374	13
- முதலீட்டுச் சலுகை கம்பளிகள்	64		62		1,073		314	
பங்கு உடையாளர் முற்பணம்	29		30		1,414		216	
கம்பளிகளுக்குள்ளான கடன்கள்	35		32		89		115	
படுகடன் மீள்பெறாமலிருப்பது					(430)		(17)	
- கொடியரிவர்த்தனைக் கம்பளிகள் (மு.சமையுடன் பதிவுசெய்யப்படாதவை)	30				78		59	
- ஏனைய கம்பளிகள்								
சொத்துக்களில் முதலீடுகள்	1,438	(367)	129	2,303				
பங்குரிமை முலதமை மற்றும் முதலீட்டு நிதிப்ப பங்குகள்	(14)		(28)		(4)		(15)	
- கொடியரிவர்த்தனைக் கம்பளிகள் (மு.சமையுடன் பதிவுசெய்யப்படாதவை)	(14)		(28)		(4)		(15)	
படுகடன் பிணையங்கள்	1,452		(339)		134		2,317	
மத்திய வங்கி								
மத்திய வங்கி தவிர்ந்த வைப்பு ஏற்றுக்கொள்வீற்று கூட்டுத்தாபனங்கள்					(1,350)		(250)	
குறுங்காலம்								
நிண்டகாலம்					(1,350)		(250)	
பொது அரசாங்கம்	1,452		(339)		1,484		2,567	
குறுங்காலம் (தினாரச்சரி உண்டாயல்)	0.3		(70)		(96)		55	
நிண்டகாலம்	1,452		(268)		1,580		2,513	
தினாரச்சரி முற்கள்	52		(290)		(894)		(388)	
இலங்கை அலைக்குறி முற்கள்	(1)		22		(26)		1	
நாட்டுக்குள்ளான பன்னாட்டு முற்கள்	1,400				2,500		2,900	
நிதிப்பில் பெறுதிகள்	-	-	-	-	-	-	-	-
ஏனைய முதலீடுகள்	(460)	217	651	393	1,073	372	(114)	100
நாணயம் மற்றும் வைப்பு	181	150	(195)	86	(632)	80	167	(93)
மத்திய வங்கி	(0.02)		(0.1)		(1)		(0.1)	
குறுங்காலம்	(0.02)		(0.1)		(1)		(0.1)	
நிண்டகாலம்								
மத்திய வங்கி தவிர்ந்த வைப்பு ஏற்றுக்கொள்வீற்று கூட்டுத்தாபனங்கள்	181	150	(195)	86	(631)	80	168	(93)
குறுங்காலம்	181	14	(195)	260	(631)	(189)	168	6
நிண்டகாலம்		137		(174)		268		(99)
பொது அரசாங்கம்								
ஏனைய துறைகள்								
கடன்கள்	(416)	1,168	1,620	(277)				
மத்திய வங்கி					252		327	
படுகடன் மற்றும் பன்னாட்டு நாணயநிதிப்பத்தான கடன்கள்					252		327	
ஏனைய குறுங்காலம்								
ஏனைய நிண்டகாலம்								
மத்திய வங்கி தவிர்ந்த வைப்பு ஏற்றுக்கொள்வீற்று கூட்டுத்தாபனங்கள்	(488)		961		697		(281)	
குறுங்காலம்	(228)		852		844		(1)	
நிண்டகாலம்	(260)		109		(146)		(280)	
பொது அரசாங்கம்	99		290		557		(97)	
குறுங்காலம்								
நிண்டகாலம்	99		290		557		(97)	
ஏனைய துறைகள் ^(அ)	(27)		(83)		114		(226)	
குறுங்காலம்								
நிண்டகாலம்	(27)		(83)		114		(226)	
வர்த்தக கொடுகடன்கள் மற்றும் முற்பணங்கள்	(22)	4	(84)	(4)	247	177	(28)	(4)
மத்திய வங்கி தவிர்ந்த வைப்பு ஏற்றுக்கொள்வீற்று கூட்டுத்தாபனங்கள்		3		(5)		(10)		(8)
குறுங்காலம்		3		(5)		(10)		(8)
ஏனைய துறைகள் ^(அ)	(22)	1	(86)	1	247	186	(28)	4
குறுங்காலம்	(22)	1	(86)	1	247	186	(28)	4
ஏனைய கணக்குகள் விவகாரப்பெறுத்தகவை/பெறுத்தகவை	(203)	63	(237)	311	(162)	116	24	196
மத்திய வங்கி	(203)		(237)		(162)		24	
குறுங்காலம் ^(அ)	(203)		(237)		(162)		24	
மத்திய வங்கி தவிர்ந்த வைப்பு ஏற்றுக்கொள்வீற்று கூட்டுத்தாபனங்கள்		63		311		116		196
குறுங்காலம்		63		311		116		196
சீர்தட்டி எடுப்பணவு உரிமை	-	-	-	-	-	-	-	-
ஒதுக்குச் சொத்துக்கள்	665	(558)	(1,002)	337				
நாணயத் தகவல்					(667)		(103)	(14)
சீர்தட்டி எடுப்பணவு உரிமை	(1)		(7)				(3)	6
பரநிதிப்பத்தான ஒதுக்கு நிதிப்ப								
ஏனைய ஒதுக்குச் சொத்துக்கள்	666		116			(895)		346
நாணயம் மற்றும் வைப்புக்கள்	935		(68)			(1,011)		361
நாணய அறிக்கா சமய பீதான கோரிக்கைகள்	(1,141)		286			466		(174)
ஏனைய நிர்வகணங்கள் பீதான கோரிக்கைகள்	2,076		(353)			(1,477)		535
பிணையங்கள்	(275)		178			122		(19)
படுகடன் பிணையங்கள்	(275)		178			122		(19)
நிண்டகாலம்	(275)		178			122		(19)
ஏனைய கோரிக்கைகள்	6		5			(6)		3
நிதிப்பில் கணக்கு (தேரிய) (சொத்துக்கள் - பொறுப்புகள்)	(236)	(594)	(3,378)	(2,432)				
தவறுகள் மற்றும் வழுக்கள்		(696)		(373)		(593)		(647)

(அ) அரசுக்குச் சொந்தமான விவியாரத் தொழில்முயற்சிகள் மற்றும் தனிமார் துறை கம்பளிகள் எவ்வாற்றை உள்ளகக்குறிப்பிற்று

குறியை: இலங்கை மத்திய வங்கி

(ஆ) இலங்கைப் பெற்றோலியக் கூட்டுத்தாபனத்தினாலும் தனிமார் துறைக் கம்பளிகளினாலும் பெற்றுக்கொள்ளப்பட்ட வர்த்தகக் கொடுகடன்களை உள்ளகக்குறிப்பிற்று.

(இ) ஆர்ப்பி நிர்வகண ஒன்றுப் பொறுப்புகளின் தேரிய கொடுக்கல்வாங்கல்