

மாதாந்தப்
பொருளாதாரக்
குறிகாட்டிகள்



யூலை
2020



புள்ளிவிபரத் திணைக்களம்
இலங்கை மத்திய வங்கி

உள்ளடக்கம்

விடயம்	பக்கம்
சுருக்கம்	1
1 நிலையான (2010) விலைகளில் மொத்த உள்நாட்டு உற்பத்தி	1
2 வியாபாரத் தோற்றப்பாட்டு அளவீடு	1
3 வேளாண்மை	2
4 கைத்தொழில் உற்பத்திச் சுட்டெண்	2
5 கொள்வனவு முகாமையாளர் சுட்டெண் - தயாரிப்பு	3
6 வீடமைப்பு மற்றும் கட்டடவாக்கம்	3
7 வலு	3
8 கொள்வனவு முகாமையாளர் சுட்டெண் - பணி	4
9 தொலைத்தொடர்புட்டல்கள்	4
10 போக்குவரத்து	4
11 துறைமுகப் பணிகள்	5
12 விலைச் சுட்டெண்கள்	5
13 சராசரி சில்லறை விலைகள் - புறக்கோட்டைச் சந்தை	6
14 தொழிலின்மை	6
15 கூலிச் சுட்டெண்கள்	6
16 அரசு நிதி	7
17 நாணயக் கூட்டுக்கள் மற்றும் ஏதுக் காரணிகள்	8
18 வங்கித்தொழில்	9
19 வட்டி வீதங்கள்	10
20 கொடுகடன் அட்டைகள்	11
21 வர்த்தகப் பத்திரங்களின் வழங்கல்கள்	11
22 பங்குச் சந்தை	11
23 வெளிநாட்டு வர்த்தகம்	12
24 சுற்றுலா	16
25 பன்னாட்டு நிதி	17

தெரிந்தெடுக்கப்பட்ட பொருளாதாரக் குறிகாட்டிகளின் சுருக்கம்
2020 யூலை

விடயம்	காலம்	அலகு	2019	2020	ஆ.ஆ மாற்றம்
உண்மைத் துறை					
தேயிலை	மே	மில்.கிகி	34.3	28.4	(17.2)
	யூன்		27.5	26.8	(2.5)
இறப்பர்	மே	மில்.கிகி	6.5	6.1	(7.0)
	யூன்		6.6	6.1	(6.8)
தெங்கு	மே	மில்.காய்கள்	279.9	231.6	(17.3)
	யூன்		258.3	251.1	(2.8)
மீன்	மே	மில்.கிகி	40.1	23.5	(41.5)
	யூன்		39.2	26.1	(33.4)
			2018	2019	
நெல்	பெரும்போகம் ^(அ)	மில்.கிகி	2,396.9	3,072.6	28.2
	சிறுபோகம் ^(ஆ)	மில்.கிகி	1,532.9	1,519.5	(0.9)
			2019	2020	
மின்வலு உருவாக்கம்	மே	கிவாயா.	1,434	1,243	(13.3)
கைத்தொழில் உற்பத்திச் சுட்டெண்	யூன்	2015 = 100	107.5	92.8	(13.7)
தேநலிசு (ஆண்டிற்கு ஆண்டு சதவீத மாற்றம்)	யூலை	2013 = 100	2.2	6.1	
கொநலிசு (ஆண்டிற்கு ஆண்டு சதவீத மாற்றம்)	யூலை	2013 = 100	3.3	4.2	
இறைத் துறை					
அரசிறை மற்றும் கொடைகள்	சனவரி - ஏப்ரல்	ரூ.மில்.	598,426	478,696	-20.0
மீண்டெழும் செலவினம்	சனவரி - ஏப்ரல்	ரூ.மில்.	750,535	820,685	9.3
நாணயத் துறை					
பண நிரம்பல்			2019	2020	
குறுகிய பணம் M ₁	யூன் இறுதியில்	ரூ.மில்.	803,324.99	1,001,850.71	24.7
விரிந்த பணம் M ₂	யூன் இறுதியில்	ரூ.மில்.	6,661,231.05	7,604,127.20	14.2
திரட்டப்பட்ட விரிந்த பணம் (M _{2b}) ^(இ)	யூன் இறுதியில்	ரூ.மில்.	7,337,767.15	8,364,748.22	14.0
விரிந்த பணம் M ₄	யூன் இறுதியில்	ரூ.மில்.	9,050,640.89	10,261,601.29	13.4
பங்குச் சந்தை					
அனைத்து பங்குவிலைச் சுட்டெண்	யூலை இறுதியில்	1985 = 100	5,935.34	5,124.26	(13.7)
ஸ்டான்டட் அன் புவர் இலங்கை 20 சுட்டெண்	யூலை இறுதியில்	2004 = 1000	2,983.45	2,179.65	(26.9)
சந்தை மூலதனவாக்கம்	யூலை இறுதியில்	ரூ. பில்.	2,797.91	2,411.67	(13.8)
வெளிநாட்டுத் துறை					
வெளிநாட்டு வர்த்தகம்			2019	2020	
ஏற்றுமதிகள்	யூன்	ஐ.அ.டொ.மில்.	1,084	894	(17.5)
இறக்குமதிகள்	யூன்	ஐ.அ.டொ.மில்.	1,400	1,055	(24.6)
வர்த்தக நிலுவை	யூன்	ஐ.அ.டொ.மில்.	(316)	(161)	
சென்மதி நிலுவை					
வர்த்தகக் கணக்கு	1ஆம் காலாண்டு	ஐ.அ.டொ.மில்.	(428)	(1,056)	146.6
நடைமுறைக் கணக்கு	1ஆம் காலாண்டு	ஐ.அ.டொ.மில்.	450	(221)	(149.1)
நடைமுறை மற்றும் மூலதனக் கணக்குகள்	1ஆம் காலாண்டு	ஐ.அ.டொ.மில்.	460	(220)	(147.9)
நிதியியல் கணக்கு (தேறிய)	1ஆம் காலாண்டு	ஐ.அ.டொ.மில்.	(236)	(594)	151.4
			2020 ஏப்ரல் இறுதியில்	2020 மே இறுதியில்	2020 யூன் இறுதியில்
மொத்த ஒதுக்குகள் ^(*)		ஐ.அ.டொ.மில்.	10,294	9,249	9,513

(அ) செத்.\ஒத். - மாக்.\ஏப்.
(ஆ) ஏப்.\மே. - ஒக்.\செத்.

(இ) வெளிநாட்டு நாணய வங்கித்தொழில் பிரிவுகள் உட்பட
(*) ஆசிய திட்டவடிவ ஒன்றியப் பெறுகைகள் உட்பட.

1. நிலையான (2010) விலைகளில் மொத்த உள்நாட்டு உற்பத்தி

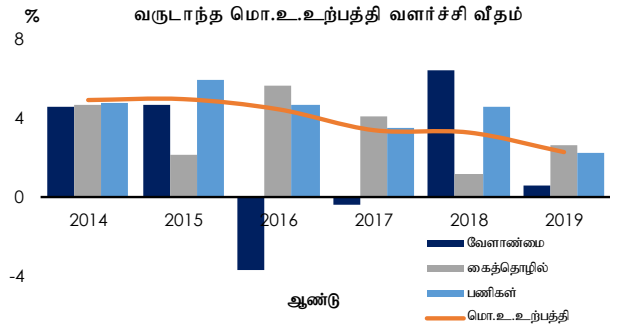
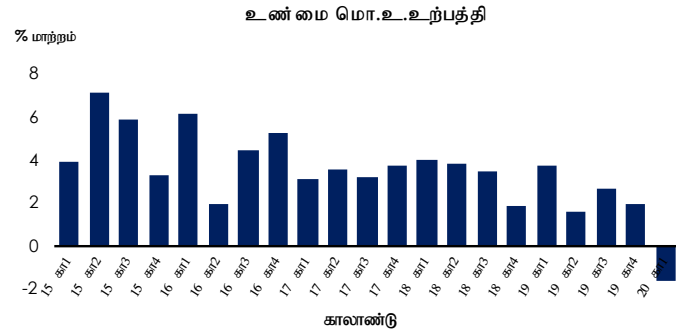
பொருளாதார நடவடிக்கை	1ஆம் காலாண்டு - 2020 (அ)					
	(ரூ. மில்.)		வளர்ச்சி வீதம் (%)		மாற்றத்திற்கான பங்களிப்பு (%)	
	2019 (ஆ)	2020	19/18 (ஆ)	20/19	2019 (ஆ)	2020
வேளாண்மை	162,787	153,735	5.0	(5.6)	0.3	(0.4)
கைத்தொழில்	736,946	679,127	3.9	(7.8)	1.2	(2.5)
பணிகள்	1,326,977	1,367,507	3.7	3.1	2.1	1.7
உற்பத்திகள் மீதான உதவுதொகைகளை கழித்த வரிகள்	103,342	92,221	1.3	(10.8)	0.1	(0.5)
மொத்த உள்நாட்டு உற்பத்தி	2,330,053	2,292,589	3.7	(1.6)	3.7	(1.6)

பொருளாதார நடவடிக்கை	வருடாந்தம் - 2019 (அ)					
	(ரூ. மில்.)		வளர்ச்சி வீதம் (%)		மாற்றத்திற்கான பங்களிப்பு (%)	
	2018 (ஆ)	2019	18/17 (ஆ)	19/18	2018 (ஆ)	2019
வேளாண்மை	683,816	687,857	6.5	0.6	0.4	0.0
கைத்தொழில்	2,540,315	2,608,211	1.2	2.7	0.3	0.7
பணிகள்	5,555,303	5,680,757	4.6	2.3	2.6	1.3
உற்பத்திகள் மீதான உதவுதொகைகளை கழித்த வரிகள்	889,166	912,553	(0.6)	2.6	(0.1)	0.2
மொத்த உள்நாட்டு உற்பத்தி	9,668,600	9,889,379	3.3	2.3	3.3	2.3

(அ) தற்காலிகமானது

மூலம்: தொகைமதிப்பு புள்ளிவிபரத் திணைக்களம்

(ஆ) திருத்தப்பட்டது



2. வியாபாரத் தோற்றப்பாடு அளவீடு

வியாபார மனோபாவச் சுட்டெண் (BSI) (அ)	2018				2019				2020		
	கா1	கா2	கா3	கா4	கா1	கா2	கா3	கா4	கா1	கா2	கா3
வியாபார நிலைமை (மட்டம்)	87	78	66	61	74	63	64	78	33	20	-
	(107)	(101)	(101)	(73)	(81)	(72)	(80)	(89)	(103)	(10)	(45)
இலாபத்தன்மை (காலாண்டுக்கு காலாண்டு)	89	72	-	-	-	-	-	-	-	-	-
	(108)	(105)	(106)	-	-	-	-	-	-	-	-
இலாபத்தன்மை (ஆண்டிற்கு ஆண்டு)	-	-	69	87	83	75	89	95	40	44	-
	-	-	-	(97)	(110)	(103)	(92)	(101)	(115)	(17)	(76)
தேர்ச்சிபெற்ற தொழிலாளர் கிடைப்பளவு (ஆண்டிற்கு ஆண்டு)	96	95	93	93	100	99	102	94	78	102	-
	(99)	(95)	(96)	(93)	(97)	(104)	(104)	(106)	(97)	(75)	(120)
கேள்வி (ஆண்டிற்கு ஆண்டு)	122	111	116	125	120	86	87	101	42	28	-
	(137)	(137)	(124)	(120)	(131)	(123)	(121)	(109)	(122)	(45)	(110)
விற்பனைகள் (ஆண்டிற்கு ஆண்டு)	119	118	120	127	125	90	94	110	45	36	-
	(136)	(143)	(127)	(130)	(127)	(119)	(117)	(120)	(126)	(18)	(108)
இயலாமைப் பயன்பாடு (ஆண்டிற்கு ஆண்டு)	128	116	115	121	120	93	88	102	49	49	-
	(126)	(127)	(123)	(126)	(128)	(121)	(115)	(109)	(112)	(32)	(118)

மூலம்: இலங்கை மத்திய வங்கி

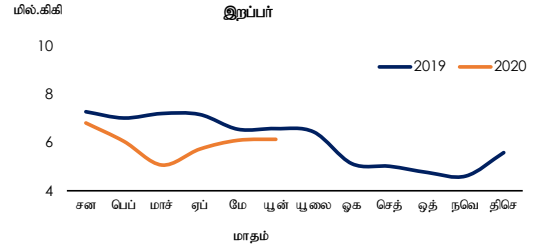
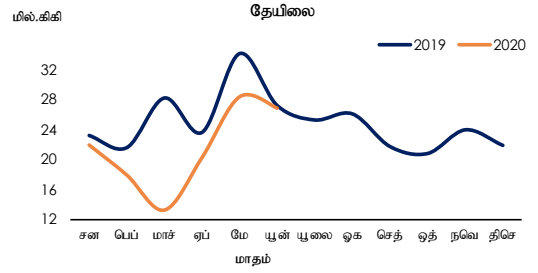
(அ) மேலே அட்டவணையில் எடுத்துரைக்கப்பட்ட வியாபார மனோபாவச் சுட்டெண்கள் உரைப்பட்டுள்ள எண்ணிக்கைகளாகக் காணப்படுகின்ற அதேவேளை அடைப்புக்குறிக்குள் தரப்பட்ட எண்ணிக்கைகள் முன்னுறுகின்ற காலாண்டின் போது தரப்பட்ட தொடர்புடைய காலாண்டிற்கான பதிலிறுப்பாளர்களின் எதிர்பார்க்கக்கூடிய காண்பிக்கின்றது

3. வேளாண்மை

விடயம்	அலகு	2019	2020 (அ)	ஆ.ஆ. மாற்றம்
தேயிலை உற்பத்தி	மில்.கிகி.			
மே		34.3	28.4	(17.2)
யூன்		27.5	26.8	(2.5)
சனவரி - யூன்		158.8	128.6	(19.0)
,wq;gh; cw:g;ijp	மில்.கிகி.			
மே		6.5	6.1	(7.0)
யூன்		6.6	6.1	(6.8)
சனவரி - யூன்		41.8	37.6	(10.1)
தெங்கு உற்பத்தி	மில்.காய்கள்			
மே		279.9	231.6	(17.3)
யூன்		258.3	251.1	(2.8)
சனவரி - யூன்		1,574.9	1,367.8	(13.1)
மீன் உற்பத்தி	மில்.கிகி.			
மே		40.1	23.5	(41.5)
யூன்		39.2	26.1	(33.4)
சனவரி - யூன்		254.5	194.7	(23.5)
நெல் உற்பத்தி	மில்.கிகி.	2018	2019(அ)	
பெரும்பொகம் (அ)		2,396.9	3,072.6	28.2
சிறுபொகம் (ஆ)		1,532.9	1,519.5	(0.9)

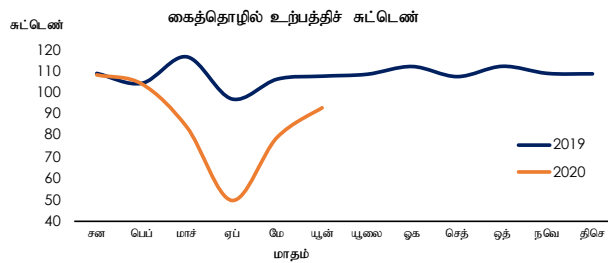
(அ) தற்காலிகமானது
(ஆ) செத்.\ஒத் - மாச்\ஏப்.
(இ) ஏப்\மே- ஓக\செத்.

மூலங்கள்: இலங்கை தேயிலைச் சபை
இறப்பர் அபிவிருத்தித் திணைக்களம்
தெங்கு அபிவிருத்தி அதிகார சபை
தொகைமதிப்பு மற்றும் புள்ளிவிபரத் திணைக்களம்
கடற்றொழில் மற்றும் நீரியல் வளங்கள் அமைச்சு



விடயம்	யூன்		
	2019 (அ)	2020 (ஆ)	ஆண்டுக்கு ஆண்டு மாற்றம்
உணவு உற்பத்திகள்	102.5	104.8	2.2
குடிபானங்கள்	102.8	112.0	8.9
புகைபிழை உற்பத்திகள்	83.3	91.5	9.9
பூவைகள்	116.1	129.5	11.6
அணியும் ஆடைகள்	116.8	75.6	(35.3)
தோல் மற்றும் தொடர்புடைய உற்பத்திகள்	119.3	34.3	(71.3)
மர மற்றும் மர உற்பத்திகள் அத்துடன் தளபாடங்கள் தவிர்ந்த அடைப்பான்கள்;	113.9	79.2	(30.5)
வைக்கோல் பொருட்கள் மற்றும் பின்னும் பொருட்கள்	112.7	81.1	(28.0)
கடதாசி மற்றும் கடதாசி உற்பத்திகள்	87.3	121.9	39.7
அச்சிடல் மற்றும் ஊடகப் பதிவுகளை மீளத் தயாரித்தல்	113.4	77.9	(31.3)
கரி மற்றும் சுத்திகரிக்கப்பட்ட பெற்றோலிய உற்பத்திகள்	100.6	113.8	13.1
இரசாயன மற்றும் இரசாயன உற்பத்திகள்	97.1	120.3	23.9
அடிப்படை மருந்தாக்கல் பொருட்கள் மற்றும் மருந்தாக்கல் தயாரிப்புகள்	97.6	55.3	(43.4)
இறப்பர் மற்றும் பிளாத்திக்கு உற்பத்திகள்	122.9	102.5	(16.6)
ஏனைய உலோகமல்லா கனிப்பொருள் உற்பத்திகள்	130.2	85.4	(34.4)
அடிப்படை உலோகங்கள்	95.8	81.1	(15.3)
உருவாக்கப்பட்ட உலோக உற்பத்திகள் (ஏந்திர் உபகரணங்கள் தவிர)	87.2	62.2	(28.7)
மின்சார சாதனங்கள்	94.7	99.0	4.5
பொறி மற்றும் கருவிகள்	88.0	73.6	(16.4)
தளபாடங்கள்	61.6	76.2	23.7
ஏனைய உற்பத்திகள்	107.5	92.8	(13.7)
தயாரித்தல் துறைக்கான ஒட்டுமொத்த கைத்தொழில்சார் சுட்டெண்			

(அ) திருத்தப்பட்டது
(ஆ) தற்காலிகமானது



மூலம்: தொகைமதிப்பு மற்றும் புள்ளிவிபரத் திணைக்களம்

5. கொள்வனவு முகாமையாளர் சுட்டெண் - தயாரிப்பு

ஆண்டு	சன	பெப்	மாச்	ஏப்	மே	புன்	புலை	ஓக்ட்	செத்	ஒக்ட்	நவெ	திசெ
2018	51.7	55.6	65.6	45.5	60.6	57.6	57.2	58.2	54.1	58.2	54.3	53.7
2019	54.4	50.6	66.9	41.0	50.7	53.9	55.7	56.6	54.7	57.6	56.0	54.3
2020	54.0	53.6	30.0	24.2	49.3	67.3	64.6					

மூலம்: இலங்கை மத்திய வங்கி

6. வீடமைப்பு மற்றும் கட்டடவாக்கம்

விடயம்	அலகு	2018	2019 ^(அ)	ஆ.ஆ. மாற்றம்
பாரிய கொழுப்பு வீடமைப்பு அனுமதிக்கக் கூடாதவை ^(ஆ)	1995 = 100			
காலாண்டு 3		126.3	123.3	(2.4)
காலாண்டு 4		119.9	109.7	(8.5)
சீமெந்து		2019	2020^(ஆ)	
உள்நாட்டு உற்பத்தி ^(இ)	'000 மெ.தொ			
புன்		288	370	28.3
சனவரி - புன்		1,649	1,643	(0.4)
இறக்குமதிகள் ^(ஈ)	'000 மெ.தொ			
புன்		254	404	58.9
சனவரி - புன்		2,492	1,514	(39.3)
மொத்தம்	'000 மெ.தொ			
புன்		543	774	42.6
சனவரி - புன்		4,141	3,157	(23.8)

(அ) தற்காலிகமானது

மூலங்கள்:

கொழுப்பு, தெகிவளை-கல்கிசை, சிறீ ஜயவர்த்தனா, மொட்டுவ மற்றும் கடுவெல மாநகர சபைகள் வத்தளை-மாயோல, டெலிபகொட, பாணந்தறை, மகலும, செம்பெலா, ஹொரண மற்றும் பொரலங்கமுல நகர சபைகள்

(ஆ) பாரிய கொழுப்பு பிரதேசத்திலுள்ள 5 மாநகர சபைகள், 7 நகர சபைகள் மற்றும் 8 பிரதேச சபைகள் மூலம் வழங்கப்படும் வீடமைப்பு அனுமதிக்களை உள்ளடக்கி கிணறு.

ஹொரண, கொழுகாவத்த-முல்லைபீர, களனி, அத்தனகல், வத்தளை-மாயோல, ஹொரண, பாணந்தறை பிரதேச சபைகள்

(இ) உள்நாட்டு மொத்த உற்பத்திகள்

இலங்கை சுங்கம், டோக்கியோ சீமென்ட், சுய்னி லங்கா பீஸ்சி, டோக்கியோ ஈஸ்டன் சீமென்ட், சுய்னி லீமிடெட்.

(ஈ) மொத்த சீமெந்து இறக்குமதிகள்

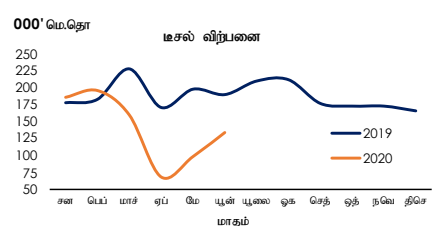
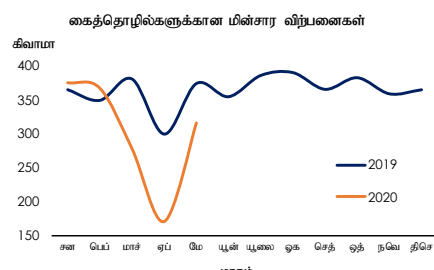
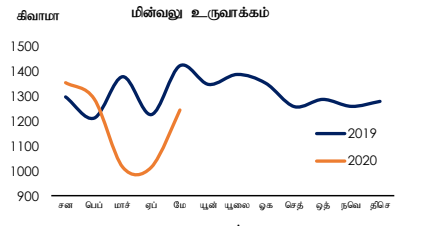
இனிசி சீமென்ட் லங்கா லீமிடெட்.

7. வலு

விடயம்	அலகு	2019	2020 ^(அ)	ஆ.ஆ. மாற்றம்
மின்வலு உருவாக்கம்^(ஆ)	கிலோவா			
மே		1,434	1,243	(13.3)
இமிச - நிமின்வலு		188	295	57.0
எரிபொருள் எண்ணெய்		242	105	(56.5)
நிலக்கரி		534	525	(1.7)
காற்றாடி		0	0	-
தனிபார் துறை		470	318	(32.3)
மரபுவழியற்ற புதுப்பிக்கத்தக்க வலு		124	163	31.1
சனவரி - மே		6,595	6,264	(5.0)
இமிச - நிமின்வலு		1,186	1,262	6.3
எரிபொருள் எண்ணெய்		1,224	700	(42.8)
நிலக்கரி		2,340	2,436	4.1
காற்றாடி		0	0	-
தனிபார் துறை		1,844	1,865	1.1
மரபுவழியற்ற புதுப்பிக்கத்தக்க வலு		468	541	15.5
கைத்தொழில்களுக்கான மின்சார விற்பனை	கிலோவா			
மே		374	316	(15.4)
சனவரி - மே		1,768	1,508	(14.7)
மீசல் விற்பனை	'000 மெ.தொ			
புன்		190	134	(29.3)
சனவரி - புன்		1,150	843	(26.7)
பெற்றோல் விற்பனை	'000 மெ.தொ			
புன்		114	104	(8.5)
சனவரி - புன்		682	559	(18.1)
உலை எண்ணெய் விற்பனைகள்	'000 மெ.தொ			
புன்		88	61	(30.5)
சனவரி - புன்		550	444	(19.3)
மண்ணெண்ணெய் விற்பனைகள்	'000 மெ.தொ			
புன்		16	15	(5.5)
சனவரி - புன்		104	86	(17.9)
மசுகெண்ணெய் இறக்குமதிகள்	'000 மெ.தொ			
புன்		180	91	(49.4)
சனவரி - புன்		921	729	(20.8)
ஏனைய பெற்றோலிய இறக்குமதிகள்	'000 மெ.தொ			
புன்		331	210	(36.6)
சனவரி - புன்		2,405	1,927	(19.9)

(அ) தற்காலிகமானது

(ஆ) கூறாமல் மொத்தப்பட்ட சூரியவலு உருவாக்கம் உட்பட.



மூலங்கள்: இலங்கை மின்சார சபை
இலங்கை பெற்றோலிய கூட்டுத்தாபனம்
லங்கா ஐஓசி பீஸ்சி
இலங்கை சுங்கம்
இலங்கை மத்திய வங்கி

8. கொள்வனவு முகாயமாளர் சுட்டெண் - பணிகள்

ஆண்டு	சன	பெப்	மார்ச்	ஏப்	மே	புன்	புலை	ஓக	செத்	ஒத்	நவெ	திசெ
2018	56.6	58.4	58.0	53.2	56.9	58.7	57.8	57.0	53.0	55.5	52.6	54.7
2019	55.8	53.0	56.3	45.3	44.7	53.1	57.1	52.9	52.7	56.9	57.4	60.2
2020	57.0	50.2	32.0	29.8	43.1	50.4	51.4					

மூலம்: இலங்கை மத்திய வங்கி

9. தொலைத்தொடர்பு

விடயம்	அலகு	1ஆம் காலாண்டு 2019	1ஆம் காலாண்டு 2020 (அ)	ஆ.ஆ. மாற்றம்
தொலைபேசிகள் (நிலையாகப் பொருத்தப்பட்டவை)	எண்ணிக்கை	2,367,227	2,325,410	(1.8)
கம்பி இணைப்பு சேவை	எண்ணிக்கை	1,223,773	1,251,922	2.3
கம்பிகளற்ற உள்ளாட்டு சுற்று இணைப்புகள்	எண்ணிக்கை	1,143,454	1,073,488	(6.1)
கையடக்க தொலைபேசி	எண்ணிக்கை	32,567,721	31,875,797	(2.1)
பொதுக் கட்டணத் தொலைபேசிகள்	எண்ணிக்கை	5,133	481	(90.6)
இணையத்தள வாடிக்கையாளர்கள் (ஆ)	எண்ணிக்கை	11,120,788	13,078,980	17.6
தொலைபேசி அடர்த்தி	ஒவ்வொரு 100 ஆட்களுக்கு	10.9	10.6	(2.8)
(கையடக்க தொலைபேசி நீங்கலாக)				
தொலைபேசி அடர்த்தி	ஒவ்வொரு 100 ஆட்களுக்கு	160.2	155.3	(3.1)
(கையடக்க தொலைபேசி உள்ளடங்கலாக)				

(அ) தற்காலிகமானது

(ஆ) செல்பிட் இணையத்தள இணைப்புகள் உட்பட.

மூலங்கள்: இலங்கை தொலைத்தொடர்பு ஒழுங்குமுறை ஆணைக்குழு

தொகையறிவு மற்றும் புள்ளிவிசைத் திணைக்களம்

10. போக்குவரத்து

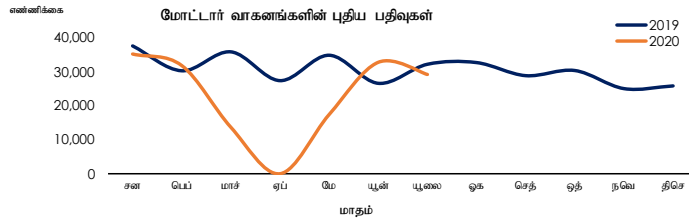
விடயம்	அலகு	2019	2020 (அ)	ஆ.ஆ. மாற்றம்
மோட்டார் வாகனங்களின் புதிய பதிவுகள்				
புலவை	எண்ணிக்கை	32,179	29,176	(9.3)
பேருந்துகள்		99	47	(52.5)
உந்து ஊர்திகள்		3,515	2,688	(23.5)
முச்சில்லு வண்டிகள்		1,235	698	(43.5)
இரட்டை நோக்க ஊர்திகள் (ஆ)		1,239	1,351	9.0
உந்து ஈருருளிகள்		24,948	22,725	(8.9)
சரக்குப் போக்குவரத்து ஊர்திகள் (இ)		381	549	44.1
நில ஊர்திகள் (ஈ)		566	1,059	87.1
ஏனையவை (உ)		196	59	(69.9)
சனவரி - புலவை	எண்ணிக்கை	224,620	159,991	(28.8)
பேருந்துகள்		744	405	(45.6)
உந்து ஊர்திகள்		21,754	17,396	(20.0)
முச்சில்லு வண்டிகள்		9,914	6,674	(32.7)
இரட்டை நோக்க ஊர்திகள் (ஆ)		7,449	7,843	5.3
உந்து ஈருருளிகள்		176,351	121,235	(31.3)
சரக்குப் போக்குவரத்து ஊர்திகள் (இ)		3,314	2,274	(31.4)
நில ஊர்திகள் (ஈ)		4,435	3,758	(15.3)
ஏனையவை (உ)		659	406	(38.4)

(அ) தற்காலிகமானவை (ஆ) ஒற்றை ஊர்திகள் உட்பட.

(இ) சரக்கு வண்டிகள், ஏனைய சரக்குப் போக்குவரத்து ஊர்திகள் மற்றும் சிறப்பு நோக்கங்களுக்கான ஊர்திகள்

(ஈ) இழுவை இயந்திரங்கள், கை இழுவை இயந்திரங்கள் மற்றும் ஏனைய நில ஊர்திகள் (உ) நான்கு சில்லு வண்டிகள் மற்றும் மோட்டார் இல்லங்கள்

மூலம்: போக்குவரத்துத் திணைக்களம்



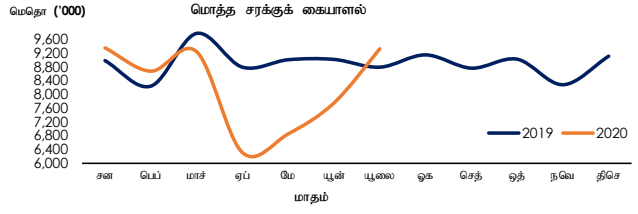
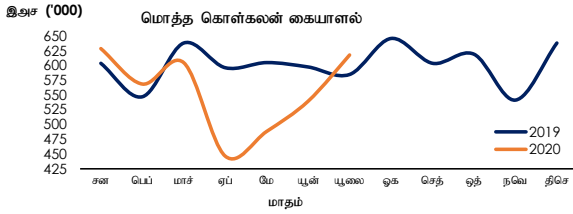
11. துறைமுகப் பணிகள்

விடயம்	அலகு	2019	2020 ^(அ)	ஆ.ஆ. மாற்றம்
கூடல் நெரிசல் ^(ஆ)	எண்ணிக்கை			
யூலை		394	391	(0.8)
சனவரி - யூலை		2,726	2,563	(6.0)
கொள்கலன் கையாளல்				
உள்நாடு	இ.அச			
யூலை		104,436	86,709	(17.0)
சனவரி - யூலை		730,293	604,504	(17.2)
மாற்றிக் கப்பலேற்றல்	இ.அச			
யூலை		465,953	519,116	11.4
சனவரி - யூலை		3,353,069	3,213,401	(4.2)
மீள அடுக்கி வைத்தல்	இ.அச			
யூலை		14,990	12,716	(15.2)
சனவரி - யூலை		93,412	79,617	(14.8)
மொத்த கொள்கலன் கையாளல்	இ.அச			
யூலை		585,379	618,541	5.7
சனவரி - யூலை		4,176,774	3,897,522	(6.7)
சரக்குக் கையாளல் ^(ஆ)				
சரக்குகளை அகற்றல்	மெதொ			
யூலை		5,143,310	5,370,052	4.4
சனவரி - யூலை		36,260,051	32,907,400	(9.2)
சரக்குகளை ஏற்றுதல்	மெதொ			
யூலை		3,642,417	3,947,439	8.4
சனவரி - யூலை		26,374,980	24,570,984	(6.8)
மொத்த சரக்கு கையாளல்	மெதொ			
யூலை		8,785,727	9,317,491	6.1
சனவரி - யூலை		62,635,031	57,478,384	(8.2)

(அ) தற்காலிகமானவை

(ஆ) காங்கேசன்துறை, மயிலிட்டி, பருத்தித்துறை மற்றும் காரைநகர் துறைமுகங்களிலிருந்தான தரவுகள் நீக்கப்பட்டுள்ளன.
இ.அச = இருபது அடிக்குச் சமமான கொள்கலன் அலகுகள்

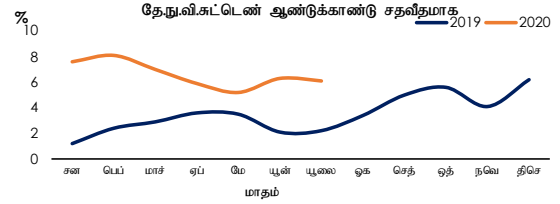
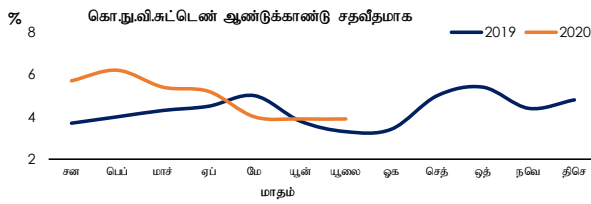
மூலம்: இலங்கை துறைமுக அதிகாரவை



12. விலைச் சுட்டெண்கள்

விடயம்	அடிப்படைக் காலம்	2019	2020	ஆ.ஆ.மாற்றம்
தேசிய நுகர்வோர் விலைச் சுட்டெண்	2013=100			
யூலை				
முதன்மை		129.4	137.3	6.1
மைய		133.4	139.4	4.5
கொழுப்பு நுகர்வோர் விலைச் சுட்டெண்	2013=100			
யூலை				
முதன்மை		130.0	135.4	4.2
மைய		134.6	138.9	3.2

மூலம்: தொகையறிப்பு மற்றும் பள்ளிவிபரத் திணைக்களம்



13. சராசரி சில்லறை விலைகள் - ஸ்டாக்கோட்டைச் சந்தை

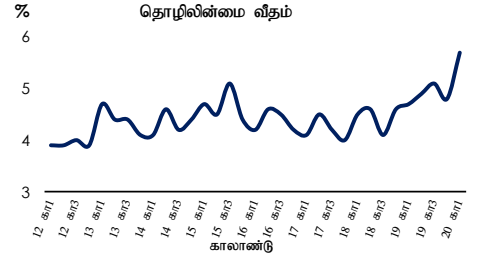
விடயம்	அலகு	2019 யூலை	2020 யூலை	ஆ-ஆண்டு மாற்றம்
அரிசி	ரூ/கிகி			
சம்பா அரிசி		85.00	98.00	15.3
குத்தரிசி		80.00	96.00	20.0
பச்சரிசி (சிவப்பு)		75.00	93.00	24.0
ஏனைய உணவு வகைகள்	ரூ/கிகி			
செத்தல் மிளகாய் (இறக்குமதி)		346.36	423.91	22.4
சின்ன வெங்காயம் (உள்ளூர்)		173.41	208.81	20.4
சின்ன வெங்காயம் (இறக்குமதி)		171.59	182.39	6.3
பெரிய வெங்காயம் (உள்ளூர்)	வி.கி.	வி.கி.	வி.கி.	-
பெரிய வெங்காயம் (இறக்குமதி)		118.41	77.43	(34.6)
பருப்பு (மைசூர்)		120.00	149.70	24.7
உருளைக்கிழங்கு (உள்ளூர்)		200.91	218.48	8.7
முட்டைகள் (ஒவ்வொன்று)		18.93	20.26	7.0
சீனி - வெள்ளை		102.50	134.87	31.6

வி.கி - விபரம் கிடைக்கவில்லை

மூலம்: இலங்கை மத்திய வங்க

14. தொழிலின்மை

விடயம்	அலகு	2019 கா ₁ (அ)(ஆ)	2020 கா ₁ (அ)(ஆ)
தொழிற்படை பங்கேற்பு வீதம்	சதவீதம்	52.6	51.0
தொழிலின்மை வீதம்		4.7	5.7
பொருளாதார நடவடிக்கை ரீதியான தொழிலின்மை (இ) (மொத்த தொழிலின்மை சதவீதமாக)			
வேளாண்மை		24.7	26.5
கைத்தொழில்		28.3	27.1
பணிகள்		47.1	46.4



மூலம்: தொகைமதிப்பு மற்றும் புள்ளிவிபரத் திணைக்களம்

(அ) 15 வயதிற்கும் அதற்கு மேற்பட்டவர்களையும் கொண்ட வீட்டிலுக்கு குடித்தொகை. (ஆ) தற்காலிகமானது

(இ) பன்னாட்டு நியம கைத்தொழில் வகைப்படுத்தல் - திருத்தம் 4இனை அடிப்படையாகக் கொண்டது.

15. கூலிச் சுட்டெண்கள்

விடயம்	அலகு	யூன்	
		2019	2020(அ)
பொதுத் துறை ஊழியர்கள்	2016 = 100		
பெயரளவு கூலிவீதச் சுட்டெண்		101.4	114.6
உண்மைக் கூலிவீதச் சுட்டெண் (ஆ)		89.3	95.0
முறைசாரா தனியார் துறை ஊழியர்கள்	2012 = 100		
பெயரளவு கூலிவீதச் சுட்டெண்		180.7	184.6
உண்மைக் கூலிவீதச் சுட்டெண் (ஆ)		139.5	134.1
வேளாண்மை			
பெயரளவு கூலிவீதச் சுட்டெண்		189.9	194.5
உண்மைக் கூலிவீதச் சுட்டெண் (ஆ)		146.5	141.2
கைத்தொழில்			
பெயரளவு கூலிவீதச் சுட்டெண்		182.7	185.0
உண்மைக் கூலிவீதச் சுட்டெண் (ஆ)		141.0	134.3
பணிகள்			
பெயரளவு கூலிவீதச் சுட்டெண்		175.0	180.1
உண்மைக் கூலிவீதச் சுட்டெண் (ஆ)		135.0	130.8

(அ) தற்காலிகமானது

(ஆ) தேசிய நுகர்வோர் விலைச் சுட்டெண் 2013 = 100 இனை அடிப்படையாகக் கொண்டது.

மூலம்: இலங்கை மத்திய வங்க

16. அரசு நிதி

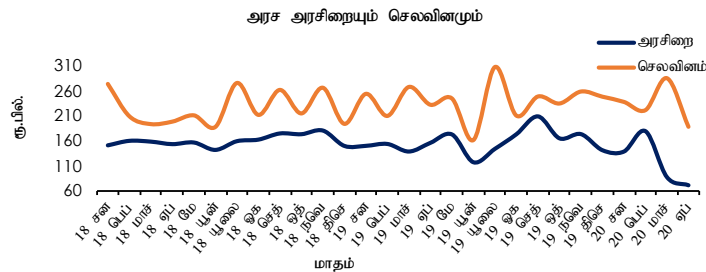
விடயம்	அலகு	2019 சன-ஏப்	2020 சன-ஏப் (அ)	சதவீத மாற்றம்
மொத்த அரசிறை மற்றும் கொடைகள் (ஆ)	ரூ. மில்.	771,317	585,263	(24.1)
மொத்த அரசிறை (ஆ)	ரூ. மில்.	770,764	583,271	(24.3)
வரி அரசிறை		704,980	508,261	(27.9)
வரியல்லா அரசிறை		65,784	75,010	14.0
கொடைகள் (ஆ)	ரூ. மில்.	552	1,993	260.8
மீண்டெழும் செலவினம் (ஆ)	ரூ. மில்.	958,798	1,043,870	8.9
மூலதனச் செலவினம் மற்றும் தேறிய கடன் வழங்கல் (ஆ)	ரூ. மில்.	247,322	151,538	(38.7)
நிதியிடல் (ஆ)	ரூ. மில்.	434,802	610,144	40.3
உள்நாட்டு நிதியிடல்		341,484	735,639	115.4
திறைசேரி உண்டியல்		148,675	261,338	75.8
திறைசேரி முறிகள்		240,132	353,371	47.2
ஏனையவை		-47,323	120,931	(355.5)
வெளிநாட்டு நிதியிடல்		93,319	-125,496	(234.5)
		2019 திசெம்பர் இறுதியில்	2020 ஏப்பிரல் இறுதியில் (அ)	சதவீத மாற்றம்
மொத்த வெளிநின்ற அரசு படுகடன்கள்	ரூ. மில்.	13,031,543	13,895,936	6.6
மொத்த உள்நாட்டு படுகடன்கள்	ரூ. மில்.	6,629,104	7,381,392	11.3
முதிர்ச்சியின் படி				
குறுங்காலம்		1,270,374	1,674,180	31.8
இதில் திறைசேரி உண்டியல்கள்		873,943	1,135,422	29.9
மத்திய வங்கி முற்பணங்கள்		236,609	237,810	0.5
நடுத்தர மற்றும் நீண்டகாலம்		5,358,731	5,707,212	6.5
இதில் திறைசேரிமுறிகள்		4,606,232	4,947,247	7.4
ரூபாய் கடன்கள்		24,088	24,088	-
இலங்கை அபிவிருத்தி முறிகள்		560,226	498,220	(11.1)
நிறுவனங்களின் படி				
வங்கியல்லா		3,889,521	4,144,793	6.6
வங்கி		2,739,583	3,236,599	18.1
மொத்த வெளிநாட்டு படுகடன்கள்	ரூ. மில்.	6,402,439	6,514,544	1.8
சலுகை ரீதியான		2,767,459	2,852,034	3.1
பல்படை		1,356,925	1,395,268	2.8
இதில் பன்னாட்டு அபிவிருத்தி அமைப்பு		466,920	466,174	(0.2)
ஆசிய அபிவிருத்தி வங்கி		780,803	813,499	4.2
இருபடை		1,410,534	1,456,766	3.3
இதில் யப்பான்		579,044	599,257	3.5
சலுகை அல்லாதவை		3,634,980	3,662,510	0.8

(அ) தற்காலிகமானது

(ஆ) அரசிறை, செலவினம் மற்றும் நிதியிடல் எண்தொகைகள் பொருளாதார வகைப்படுத்தலை அடிப்படையாகக் கொண்டவை

மூலங்கள்: நிதி அமைச்சு

இலங்கை மத்திய வங்கி



17. நாணயக் கூட்டுக்கள் மற்றும் ஏதுக் காரணிகள்

விடயம்	அலகு	சனவரி தொடக்கத்தில்	யூன் இறுதியில் (₹) (₹)	மாற்றம் (யூன் இறுதியில்)	
				முழுமையான	ச தவிர
குறுகிய பணநிரம்பல் (M₁)	ரூ.மில்.				
2019		830,793.26	803,324.99	(27,468.27)	(3.3)
2020		865,466.99	1,001,850.71	136,383.71	15.8
பொதுமக்கள் வசமுள்ள நாணயம்					
2019		473,066.13	454,674.18	(18,391.95)	(3.9)
2020		494,207.86	579,490.15	85,282.29	17.3
பொதுமக்கள் வசமுள்ள கேள்வி வைப்புகள்					
2019		357,727.13	348,650.81	(9,076.32)	(2.5)
2020		371,259.13	422,360.56	51,101.42	13.8
விரிந்த பணநிரம்பல் (M₂)⁽¹⁾	ரூ.மில்.				
2019		6,427,329.58	6,661,231.05	233,901.46	3.6
2020		6,912,709.91	7,604,127.20	691,417.29	10.0
பொதுமக்கள் வசமுள்ள தவணை மற்றும் சேமிப்பு வைப்புகள் (உயர் திரவத்தன்மை கொண்ட நாணயம்)	ரூ.மில்.				
2019		5,596,536.33	5,857,906.06	261,369.73	4.7
2020		6,047,242.92	6,602,276.50	555,033.58	9.2
ஏதுக் காரணிகள் (M₂)	ரூ.மில்.				
தேறிய வெளிநாட்டுச் சொத்துக்கள்⁽²⁾					
2019		548,448.09	635,143.07	86,694.98	15.8
2020		413,592.72	410,064.13	(3,528.59)	(0.9)
உள்நாட்டுக் கொடுகடன்					
2019		7,684,402.67	7,914,093.92	229,691.24	3.0
2020		8,199,017.41	9,040,629.00	841,611.60	10.3
அரசிற்கு (தேறிய)		2,341,448.85	3,118,385.72	776,936.87	33.2
அரசு கூட்டுத்தாபனங்களுக்கு		481,222.22	534,059.23	52,837.01	11.0
கூட்டுறவுச் சங்கங்களுக்கு		2,807.30	3,358.84	551.53	19.6
ஏனைய தனியார் துறைபிணருக்கு		5,373,539.03	5,384,825.22	11,286.18	0.2
ஏனைய விடயங்கள் (தேறிய)⁽³⁾					
2019		(1,805,521.18)	(1,888,005.94)	(82,484.77)	(4.6)
2020		(1,699,900.33)	(1,846,565.93)	(146,665.60)	(8.6)
திரண்ட விரிந்த பண நிரம்பல் (M_{2b})⁽³⁾	ரூ.மில்.				
2019		7,128,296.69	7,337,767.15	209,470.46	2.9
2020		7,624,120.67	8,364,748.22	740,627.55	9.7
பொதுமக்களால் வைத்திருக்கப்படும் சீசெய்யப்பட்ட தவணை மற்றும் சேமிப்பு வைப்புகள் (உயர் திரவத்தன்மை கொண்ட நாணயம்)					
2019		6,297,503.43	6,534,442.16	236,938.73	3.8
2020		6,758,653.68	7,362,897.51	604,243.83	8.9
ஏதுக் காரணிகள் (M_{2b})	ரூ.மில்.				
தேறிய வெளிநாட்டுச் சொத்துக்கள்⁽³⁾					
2019		(67,007.05)	108,492.68	175,499.73	261.9
2020		128,255.77	23,809.21	(104,446.56)	(81.4)
உள்நாட்டுக் கொடுகடன்					
2019		8,833,442.45	8,993,836.50	160,394.05	1.8
2020		9,383,185.05	10,347,235.99	964,050.94	10.3
அரசிற்கு (தேறிய)		2,767,103.36	3,562,009.43	794,906.08	28.7
அரசு கூட்டுத்தாபனங்களுக்கு		817,953.31	951,274.09	133,320.79	16.3
கூட்டுறவுச் சங்கங்களுக்கு		2,807.30	3,358.84	551.53	19.6
ஏனைய தனியார் துறைபிணருக்கு		5,795,321.08	5,830,593.63	35,272.54	0.6
ஏனைய விடயங்கள் (தேறிய)⁽³⁾					
2019		(1,638,138.71)	(1,764,562.03)	(126,423.32)	(7.7)
2020		(1,887,320.26)	(2,006,296.98)	(118,976.72)	(6.3)
ஒதுக்குப் பணம்	ரூ.மில்.				
2019		961,096.31	874,533.06	(86,563.26)	(9.0)
2020		932,604.46	868,952.72	(63,651.74)	(6.8)
பணப் பெருக்கி					
M₁ பெருக்கி					
2019		0.86	0.92		
2020		0.93	1.15		
M₂ பெருக்கி					
2019		6.69	7.62		
2020		7.41	8.75		
M_{2b} பெருக்கி					
2019		7.42	8.39		
2020		8.18	9.63		

(1) M₂ = M₁ + தவணை மற்றும் சேமிப்பு வைப்புகள்

(2) மத்திய வங்கியின் தேறிய வெளிநாட்டுச் சொத்துக்கள் 2002 சனவரியிலிருந்து சந்தைப் பெறுமதிபிணை அடிப்படையாகக் கொண்டவை. இது தேறிய வெளிநாட்டுச் சொத்துக்களிலும் தேறிய ஏனைய விடயங்களிலும் பிரதிபலிக்கப்படுகின்றன.

(3) இலக்கையில் தொழிற்படுகின்ற வந்தக வங்கிகளின் உள்நாட்டு வங்கித்தொழில் பிரிவுகள் மற்றும் கணகடந்த வங்கித்தொழில் பிரிவுகள் இரண்டுமும் தொடர்பான கூட்டுத் தரவுகளை உள்ளடக்கிய திரட்டப்பட்ட நாணய அளவீட்டின் அடிப்படையாகக் கொண்டது. இது வதியோர் வசமுள்ள வெளிநாட்டு நாணய வைப்புகளையும் உள்ளடக்குகிறது. M_{2b}: M₁; இனதம் சீராக்கப்பட்ட உயர் திரவத்தன்மை கொண்ட சொத்தினதும் தொகையான M₁, உள்நாட்டு வங்கித்தொழில் பிரிவின் நாணய அளவீடு மற்றும் திரட்டப்பட்ட நிதி அளவீடு ஆகிய இரண்டு விடயங்களையும் ஒத்ததாகும்.

(அ) தற்காலிகமானது

(ஆ) 2019 யூன் தரவுகள் திருத்தப்பட்டன.

(நாணயக் கூட்டுக்கள் மற்றும் ஏதுக் காரணிகள் தொடர்ச்சி...)

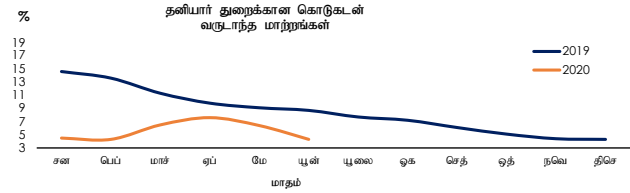
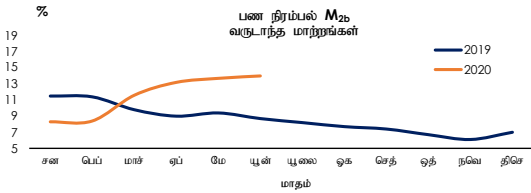
விடயம்	அலகு	சனவரி தொடக்கத்தில்	புன் இறுதியில் (₹/₹)	மாற்றம் (புன் இறுதியில்)	
				முழுமையான	சதவீதம்
விரிந்த பணநிரம்பல் (M_{2b}) (4)	ரூ. மில்.				
2019		8,729,588.03	9,050,640.89	321,052.85	3.7
2020		9,444,524.88	10,261,601.29	817,076.41	8.7
தவணை மற்றும் சேமிப்பு வைப்புகள் (உயர் திரவத்தன்மை கொண்ட நாணயம்)					
2019		7,969,801.30	8,324,081.99	354,280.69	4.4
2020		8,644,200.68	9,339,013.85	694,813.17	8.0
ஏதுக் காரணிகள் (M₄)					
தேரிய வெளிநாட்டுச் சொத்துக்கள்					
2019		(133,664.68)	49,874.44	183,539.12	137.3
2020		116,314.96	13,128.63	(103,186.33)	(88.7)
உள்நாட்டுக் கொடுகடன்					
2019		11,356,540.59	11,581,414.02	224,873.43	2.0
2020		12,066,601.03	13,104,746.52	1,038,145.49	8.6
அரசாங்கத்திற்கு (தேரிய)		3,454,127.40	4,290,309.42	836,182.02	24.2
அரசாங்க கூட்டுத்தாண்டத்திற்கு		817,953.31	951,274.09	133,320.79	16.3
தனியார் துறைக்கு		7,794,520.32	7,863,163.01	68,642.69	0.9
ஏணைய விடயம் (தேரிய)					
2019		(2,493,287.88)	(2,580,647.57)	(87,359.70)	(3.5)
2020		(2,738,391.23)	(2,856,273.86)	(117,882.63)	(4.3)
பணப் பெருக்கி					
M₄ பெருக்கி					
2019		9.08	10.35		
2020		10.13	11.81		

குறியீடு: இலங்கை மத்திய வங்கி

(4) திரட்டிய நாணய அளவிடும் தரவுகள் (உள்நாட்டு வங்கித்தொழில் பிரிவுகள் மற்றும் வெளிநாட்டு வங்கித்தொழில் பிரிவுகள் இரண்டும்) மற்றும் உரிமப்பெற்ற நிதிக் கம்பனிகள் அத்தகைய உரிமப்பெற்ற சிறப்பியல்புடையவற்றை வங்கிகள் ஆடிப்பயிற்சி உள்ளடக்குகின்ற நிதியில் அளவிட்டணை அடிப்படையாகக் கொண்டது.

(அ) தற்காலிகமானது

(ஆ) 2019 புன் தரவு திருத்தப்பட்டது.



18. வங்கித்தொழில்

விடயம்	அலகு	புன் இறுதியில்		மாற்றம் (புன் இறுதியில்)	
		2019	2020 (அ)	முழுமையான	சதவீதம்
உள்நாட்டு வங்கித்தொழில் பிரிவுகள் (உ.வ.பி)					
வரித்தக வங்கிகள் (1)					
கடன்கள் மற்றும் முற்பணைகள் (வெளிநிறுவனம்)	ரூ. மில்.	5,696,032.14	6,301,274.68	605,242.54	10.6
முதலீடுகள் (வெளிநிறுவனம்)					
திரைசேரி உண்டியல்கள்	ரூ. மில்.	592,577.31	707,753.68	115,176.37	19.4
ஏணைய அரச பிணையங்கள் (2)					
ஏணைய முதலீடுகள்		1,278,445.41	1,455,876.24	177,430.83	13.9
மொத்த வைப்புகள்	ரூ. மில்.	7,087,200.38	7,961,364.74	874,164.36	12.3
வரித்தக வங்கிகளின் திரவத்தன்மை					
மிகையான ஒதுக்கீடுகள் மற்றும் வைப்புகளின் பணம்	ரூ. மில்.	106,243.59	138,502.75	32,259.16	30.4
அடிப்படிச் சந்தைக் கடன்பாடு - புன் வார இறுதியில்	ரூ. மில்.	74.60	19.03	(55.57)	(74.5)
கணகடந்த வங்கித்தொழில் பிரிவுகள்					
		2019	2020		
		புன் இறுதியில் (₹)	புன் இறுதியில் (₹)		
கணகடந்த வங்கித்தொழில் பிரிவுகள்	எண்ணிக்கை	26	26		
மொத்தச் சொத்துக்கள்/ பொறுப்புகள்	ரூ. மில்.	1,770,321.17	1,792,551.80	22,230.63	1.3
சொத்துக்கள்					
கடன் முற்பணைகள் - வறிவோர்		1,438,680.19	1,403,309.21	(35,370.98)	(2.5)
கடன் முற்பணைகள் - வறிவறிவோர்		298,704.22	363,953.59	65,249.37	21.8
ஏணைய சொத்துக்கள்		32,936.77	25,289.00	(7,647.77)	(23.2)
பொறுப்புகள்					
வைப்புகள் மற்றும் கடன்பாடுகள் - வறிவோர்		868,586.22	777,090.35	(91,495.87)	(10.5)
வைப்புகள் மற்றும் கடன்பாடுகள் - வறிவறிவோர்		690,987.93	788,323.98	97,336.05	14.1
ஏணைய பொறுப்புகள்		210,747.02	227,137.47	16,390.45	7.8
		2019	2020	மாற்றம் (புன் இறுதியில்)	
தேசிய சேமிப்பு வங்கி		புன் இறுதியில்	புன் இறுதியில் (₹)	முழுமையான	சதவீதம்
தவணை மற்றும் சேமிப்பு வைப்புகள்	ரூ. மில்.	880,989.26	1,080,007.46	199,018.20	22.6

குறியீடு: இலங்கை மத்திய வங்கி

(1) கடன்கள் மற்றும் முற்பணைகள் கடன்கள், வெளிநாட்டுப் பற்றாக்குகள், கொள்வனவு மற்றும் ஆடிவிட்ட உண்டியல்கள் (காட்சி உண்டியல்கள்) நிபந்தனையற்ற இறுதி மற்றும் உள்நாட்டு உண்டியல்கள் உட்பட.

(2) ரூபாய் பிணையங்களையும் இலங்கை அபிவிருத்தி முறிகளையும் உள்ளடக்கியது.

(அ) தற்காலிகமானது

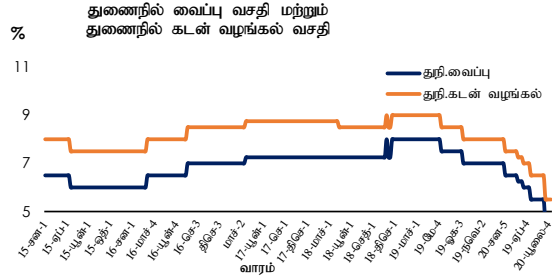
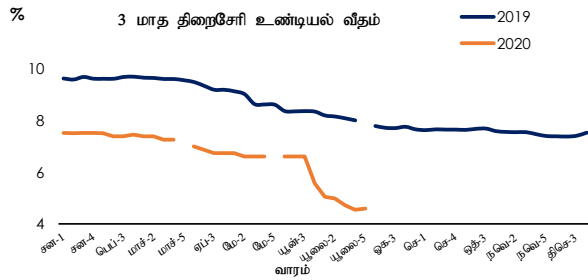
(ஆ) திருத்தப்பட்டது

19. வட்டி வீதங்கள்

விடயம்	அலகு	பூலை		ஆ.ஆ முழுமையான மாற்றம் (அடிப்படைப் புள்ளிகள்)
		2019	2020	
திறைசேரி உண்டியல்கள் ⁽¹⁾ (கடந்த வாரம்)				
91 - நாட்கள்	விளைவு			
182 - நாட்கள்	சதவீதம்	7.85	4.59	(326)
364 - நாட்கள்		7.94	4.68	(326)
		8.21	4.86	(335)
திறைசேரி முறிகள் ⁽¹⁾				
2 - வருடங்கள்		-	5.73	-
3 - வருடங்கள்		-	-	-
4 - வருடங்கள்		-	-	-
5 - வருடங்கள்		-	6.50	-
6 - வருடங்கள்		-	6.57	-
10 - வருடங்கள்		-	-	-
சராசரி நிறையேற்றப்பட்ட வைப்பு வீதம் ⁽²⁾	சதவீதம்	8.88	7.16	(172)
சராசரி நிறையேற்றப்பட்ட நிலையான வைப்பு வீதம் ⁽³⁾	சதவீதம்	10.97	8.69	(228)
		2019 பூன்	2020 பூன்	
சராசரி நிறையேற்றப்பட்ட புதிய வைப்பு வீதம் ⁽⁴⁾	சதவீதம்	9.85	7.20	(265)
சராசரி நிறையேற்றப்பட்ட புதிய நிலையான வைப்பு வீதம் ⁽⁵⁾	சதவீதம்	10.13	7.37	(276)
		2019 பூலை	2020 பூலை	
சராசரி நிறையேற்றப்பட்ட முதன்மைக் கடன் வழங்கல் வீதம் ⁽⁶⁾ (இறுதி வாரம்)	சதவீதம்	10.89	7.47	(342)
அழைப்புப் பண வீதங்கள் (இறுதி மாதம்)	சதவீதம்	7.65-7.80	4.53-4.55	
துணைநிலை வைப்பு வசதி வீதம் ⁽⁷⁾	சதவீதம்	7.50	4.50	(300)
துணைநிலை கடன் வழங்கல் வசதி வீதம் ⁽⁸⁾	சதவீதம்	8.50	5.50	(300)
		2019 பூன்	2020 பூன்	
சராசரி நிறையேற்றப்பட்ட கடன் வழங்கல் வீதம் ⁽¹⁰⁾	சதவீதம்	14.36	12.64	(172)
சராசரி நிறையேற்றப்பட்ட புதிய கடன் வழங்கல் வீதம் ⁽¹¹⁾		14.43	11.18	(325)
		2019 பூன்	2020 பூன்	
சேமிப்பு வீதங்கள்	சதவீதம்			
வா்த்தக வங்கிகள்		0.20-7.50	0.25-7.00	
தேசிய சேமிப்பு வங்கி		4.00	4.00	
நிலையான வைப்பு வீதங்கள்	சதவீதம்			
வா்த்தக வங்கிகள் (12 மாதங்கள்)		1.00-15.00	2.00-15.00	
தேசிய சேமிப்பு வங்கி (12 மாதங்கள்)		10.50	7.25	
		2019 பூன்	2020 பூன்	
நீண்டகால கடன் வழங்கல் வீதங்கள்	சதவீதம்			
அரசு சுட்டு முதலீட்டு வங்கி		10.25-20.00	4.00-18.00	
தேசிய சேமிப்பு வங்கி		3.46-15.50	12.00-14.50	
தேசிய வீடமைப்பு அபிவிருத்தி அதிகார சபை		5.00-6.00	6.00-9.00	

மூலங்கள்: இலங்கை மத்திய வங்கி
தொடர்புடைய நிதிப்பியல் நிறுவனங்கள்

- (1) மாதகாலப்பகுதியின் போது இடம்பெற்ற இறுதி ஓலத்தில் சராசரி நிறையேற்றப்பட்ட விளைவு வீதங்கள்
- (2) வா்த்தக வங்கிகளின் சராசரி நிறையேற்றப்பட்ட வைப்பு வீதம் மாதாந்தம் கணிக்கப்படுகின்றது.
- (3) வா்த்தக வங்கிகளின் சராசரி நிறையேற்றப்பட்ட நிலையான வைப்பு வீதம் மாதாந்தம் கணிக்கப்படுகின்றது.
- (4) வா்த்தக வங்கிகளின் சராசரி நிறையேற்றப்பட்ட புதிய வைப்பு வீதம் மாதாந்தம் கணிக்கப்படுகின்றது.
- (5) வா்த்தக வங்கிகளின் சராசரி நிறையேற்றப்பட்ட புதிய நிலையான வைப்பு வீதம் மாதாந்தம் கணிக்கப்படுகின்றது.
- (6) வா்த்தக வங்கிகளின் சராசரி நிறையேற்றப்பட்ட முதன்மைக் கடன்வழங்கல் வீதம் வாராந்தம் கணிக்கப்படுகின்றது.
- (7) 2014 சனவரி 2ஆம் நாளிலிருந்து நடைமுறைக்கு வரும்வீதத்தில் துணைநிலை வைப்பு வசதி வீதம் என மீளப்பெயரிடப்பட்டது. முன்னைய பெயர் மீள்கொள்வனவு வீதம் என்பதாகும்.
- (8) 2014 சனவரி 2ஆம் நாளிலிருந்து நடைமுறைக்கு வரும்வீதத்தில் துணைநிலை கடன் வழங்கல் வீதம் என மீளப்பெயரிடப்பட்டது. முன்னைய பெயர் நேர்மாற்று மீள்கொள்வனவு வீதம் என்பதாகும்.
- (9) மாதத்தின் இறுதி வேலை நாளன்று உள்ளவாறு.
- (10) வா்த்தக வங்கிகளின் சராசரி நிறையேற்றப்பட்ட கடன் வழங்கல் வீதம் மாதாந்தம் கணிக்கப்படுகின்றது.
- (11) வா்த்தக வங்கிகளின் சராசரி நிறையேற்றப்பட்ட புதிய கடன் வழங்கல் வீதம் மாதாந்தம் கணிக்கப்படுகின்றது.



20. கொடுகடன் அட்டைகள்

கொடுகடன் அட்டைகள் (அ)	அலகு	2019	2020	2020
		திசெம்பர் இறுதியில்	மே இறுதியில்	யூன் இறுதியில் (ஆ)
தொழிற்பாட்டிலுள்ள அட்டைகளின் மொத்த எண்ணிக்கை	எண்ணிக்கை	1,829,927	1,821,108	1,826,100
உள்நாடு (உள்நாட்டில் மாத்திரம் ஏற்றுக்கொள்ளப்பட்டவை)		18,538	18,159	18,126
உலகளாவியது (உலகளாவிய ரீதியில் ஏற்றுக்கொள்ளப்பட்டவை)		1,811,389	1,802,949	1,807,974
வெளிநின்ற மீதி	ரூ.மில்.	121,489.28	116,498.29	118,051.79
உள்நாடு (உள்நாட்டில் மாத்திரம் ஏற்றுக்கொள்ளப்பட்டவை)		31,386.04	31,381.80	32,302.11
உலகளாவியது (உலகளாவிய ரீதியில் ஏற்றுக்கொள்ளப்பட்டவை)		90,103.24	85,116.49	85,749.68

(அ) உரிமப்பெற்ற வர்த்தக வங்கிகளினால் வழங்கப்பட்டவை

மூலம்: இலங்கை மத்திய வங்கி

(ஆ) தற்காலிகமானவை

21. வர்த்தகப் பத்திரங்களின் வழங்கல்

விடயம்	அலகு	2019	2020	2020
		திசெம்பர் இறுதியில்	மே இறுதியில்	யூன் இறுதியில் (அ)
வர்த்தகப் பத்திரங்களின் வழங்கல் (ஆ)	ரூ.மில்.			
மொத்த வழங்கல்கள்		3,361.33	2,332.04	2,596.38
செலுத்த வேண்டியவை (காலப்பகுதியின் இறுதியில்)		1,437.66	1,939.51	2,203.85

(அ) தற்காலிகமானவை

மூலம்: இலங்கை மத்திய வங்கி

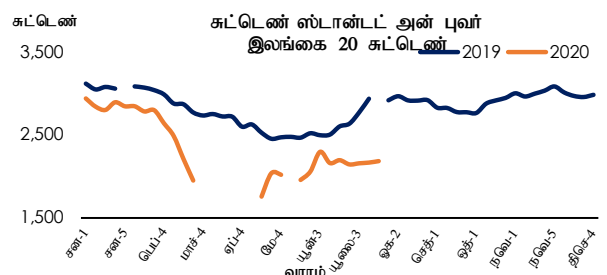
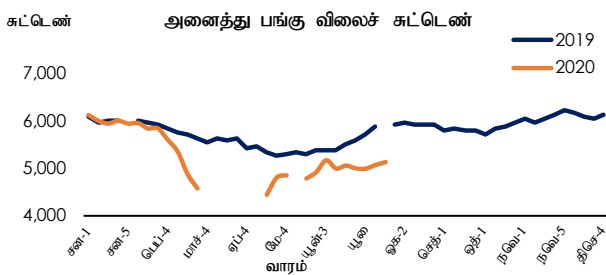
(ஆ) உரிமப்பெற்ற வர்த்தக வங்கிகளினாலும் உரிமப்பெற்ற சிறப்பியல்புவாய்ந்த வங்கிகளினாலும் வழங்கப்பட்ட தகவல்களை அடிப்படையாகக் கொண்டது.

22. பங்குச் சந்தை

விடயம்	அலகு	யூலை		ஆ.ஆ.மாற்றம்
		2019	2020	
அனைத்து பங்கு விலைச் சுட்டெண்	1985=100	5,935.34	5,124.26	(13.7)
ஸ்டான்டட் அன் புவர் இலங்கை 20 சுட்டெண் (S&P SL20)	2004=1000	2,983.45	2,179.65	(26.9)
சந்தை மூலதனவாக்கம்	ரூ.மில்.	2,797.91	2,411.67	(13.8)
இலங்கையல்லாதோரின் கொடுக்கல்வாங்கல் (அ)				
கொள்வனவு	ரூ.மில்.	13,118.45	4,714.46	(64.1)
விற்பனைகள்		5,975.91	8,070.13	35.0
தேறிய கொள்வனவுகள்		7,142.53	(3,355.67)	(147.0)

மூலம்: கொழும்பு பங்குப் பரிவர்த்தனை

(அ) மாதத்திற்கான மொத்தம்



23. வெளிநாட்டு வர்த்தகம்

விடயம்	அலகு	2019	2020 (அ)	ஆ.ஆ மாற்றம்
ஏற்றுமதிகள்	ரூ.மில்.			
யூன்		191,414	166,268	(13.1)
சனவரி - யூன்		1,067,775	814,210	(23.7)
இறக்குமதிகள்				
யூன்		247,197	196,266	(20.6)
சனவரி - யூன்		1,706,863	1,421,186	(16.7)
வர்த்தக நிலுவை				
யூன்		(55,783)	(29,997)	
சனவரி - யூன்		(639,088)	(606,977)	
ஏற்றுமதிகள்	ஐ.அ.டொ.மில்.			
யூன்		1,084	894	(17.5)
சனவரி - யூன்		5,999	4,413	(26.4)
இறக்குமதிகள்				
யூன்		1,400	1,055	(24.6)
சனவரி - யூன்		9,596	7,675	(20.0)
வர்த்தக நிலுவை				
யூன்		(316)	(161)	
சனவரி - யூன்		(3,597)	(3,262)	

(அ) தற்காலிகமானவை

மூலங்கள்: இலங்கை பெற்றோலிய கூட்டுத்தாபனம் மற்றும் ஏனைய பெற்றோலிய ஏற்றுமதியாளர்கள்
லங்கா ஜூசி பீஸ்சி
தேசிய இறத்தினக்கல் மற்றும் ஆபரணங்கள் அதிகாரசபை
இலங்கை சுற்றுலா அபிவிருத்தி அதிகாரசபை
இலங்கைக் கங்கம்
இலங்கை மத்திய வங்கி

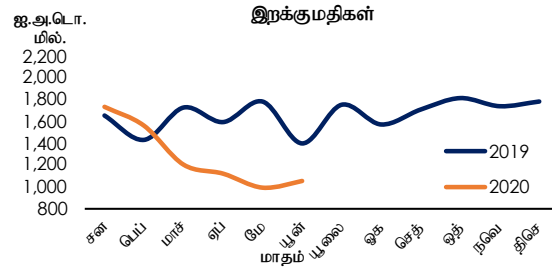
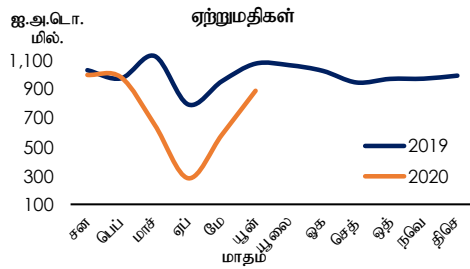
வர்த்தகச் சுட்டெண்கள்^(அ) (2010 = 100)

விடயம்	யூன்	
	2019	2020 (ஆ)
மொத்த ஏற்றுமதிகள்		
பெறுமதி	150.9	124.4
அளவு	140.4	143.9
அலகுப் பெறுமதி	107.4	86.5
மொத்த இறக்குமதிகள்		
பெறுமதி	125.3	94.5
அளவு	133.4	115.8
அலகுப் பெறுமதி	93.9	81.6
வர்த்தக மாற்று விகிதம்	114.4	106.0

(அ) ஐ.அ.டொலர் நியதிகளில்

மூலம்: இலங்கை மத்திய வங்கி

(ஆ) தற்காலிகமானவை



வெளிநாட்டு வர்த்தகம் - இறக்குமதிகளின் தொகுப்பு

விடயம்	அலகு	2019	2020 ^(அ)	ஆ.ஆ. மாற்றம்
முக்கிய இறக்குமதிகள்				
நுகர்வுப் பொருட்கள் - மொத்தம்	ரூ.மில்.			
யூன்		45,582	46,320	1.6
சனவரி - யூன்		322,081	330,683	2.7
உணவு மற்றும் குடிபானம்				
யூன்		17,246	18,956	9.9
சனவரி - யூன்		122,647	146,216	19.2
மரக்கறிகள்				
யூன்		4,107	4,919	19.8
சனவரி - யூன்		25,143	37,644	49.7
சீனி				
யூன்		3,385	2,397	(29.2)
சனவரி - யூன்		18,412	21,443	16.5
பால் உற்பத்திகள்				
யூன்		3,083	3,905	26.7
சனவரி - யூன்		26,889	33,616	25.0
ஏனைய உணவு மற்றும் குடிபானங்கள்				
யூன்		6,672	7,735	15.9
சனவரி - யூன்		52,203	53,513	2.5
உணவல்லா நுகர்வுப் பொருட்கள்				
யூன்		28,335	27,363	(3.4)
சனவரி - யூன்		199,435	184,467	(7.5)
தனிப்பட்ட ஊர்திகள்				
யூன்		8,502	1,710	(79.9)
சனவரி - யூன்		57,665	50,804	(11.9)
மருந்து மற்றும் மருந்தாக்கல் பொருட்கள்				
யூன்		6,776	11,312	66.9
சனவரி - யூன்		44,308	51,011	15.1
ஏனைய உணவல்லா நுகர்த்தக்கவை				
யூன்		13,057	14,341	9.8
சனவரி - யூன்		97,461	82,653	(15.2)
இடைக்காலப் பொருட்கள் - மொத்தம்				
யூன்		148,786	105,028	(29.4)
சனவரி - யூன்		986,591	770,945	(21.9)
எரிபொருள்				
யூன்		50,244	20,539	(59.1)
சனவரி - யூன்		355,939	228,824	(35.7)
புடவை மற்றும் புடவைப் பொருட்கள்				
யூன்		40,010	32,671	(18.3)
சனவரி - யூன்		248,173	197,145	(20.6)
வைரங்கள், விலை உயர்ந்த கற்கள் மற்றும் உலோகங்கள்				
யூன்		1,213	1,285	6.0
சனவரி - யூன்		15,673	7,209	(54.0)
கோதுமை				
யூன்		5,704	5,089	(10.8)
சனவரி - யூன்		24,230	27,375	13.0
ஏனைய இடைநிலைப் பொருட்கள்				
யூன்		51,616	45,444	(12.0)
சனவரி - யூன்		342,576	310,391	(9.4)
முதலீட்டுப் பொருட்கள் - மொத்தம்				
யூன்		52,804	44,797	(15.2)
சனவரி - யூன்		397,661	317,619	(20.1)
பொறி மற்றும் சாதனங்கள்				
யூன்		31,217	27,228	(12.8)
சனவரி - யூன்		219,308	183,104	(16.5)
ஏனைய முதலீட்டுப் பொருட்கள்				
யூன்		21,587	17,569	(18.6)
சனவரி - யூன்		178,353	134,515	(24.6)
மொத்த இறக்குமதிகள் ^(ஆ)				
யூன்		247,197	196,266	(20.6)
சனவரி - யூன்		1,706,863	1,421,186	(16.7)

(அ) தற்காலிகமானது

(ஆ) சுங்கத்தரவுகளில் செயன்முறைப்படுத்தலுடன் சேர்த்து பதிவுசெய்யப்பட்டுள்ள எரிபொருள் இறக்குமதிகளின் சரியான மாதாந்தப் பெறுமதிகளை உள்ளடக்குவதற்கு இலங்கை சுங்கத்தின் தரவுகள் சரிசெய்யப்பட்டுள்ளன. அத்தரவுகள் சீர்படுத்தலுக்காக தொடர்புடைய நிறுவனங்களிடமிருந்து நேரடியாகப் பெற்றுக்கொள்ளப்பட்டவையாகும்.

மூலங்கள்: இலங்கை பெற்றோலிய கூட்டுத்தாபனம்

லங்கா ஐஓசி பிஎல்சி

இலங்கைச் சுங்கம்

இலங்கை மத்திய வங்கி

(வெளிநாட்டு வர்த்தகம் - இறக்குமதிகளின் தொகுப்பு தொடர்ச்சி...)

விடயம்	அலகு	2019	2020 (அ)	ஆ.ஆ. மாற்றம்
முக்கிய இறக்குமதிகள்				
நுகர்வுப் பொருட்கள் - மொத்தம்	ஐ.அ.டொ.மில்.			
யூன்		258.1	249.1	(3.5)
சனவரி - யூன்		1,811.0	1,782.1	(1.6)
உணவு மற்றும் குடிபானம்				
யூன்		97.7	101.9	4.4
சனவரி - யூன்		689.9	787.3	14.1
மரக்கறிகள்				
யூன்		23.3	26.5	13.7
சனவரி - யூன்		141.3	202.3	43.2
சீனி				
யூன்		19.2	12.9	(32.8)
சனவரி - யூன்		103.6	115.8	11.8
பால் உற்பத்திகள்				
யூன்		17.5	21.0	20.3
சனவரி - யூன்		151.6	181.1	19.4
ஏனைய உணவு மற்றும் குடிபானங்கள்				
யூன்		37.8	41.6	10.1
சனவரி - யூன்		293.4	288.1	(1.8)
உணவல்லா நுகர்வுப் பொருட்கள்				
யூன்		160.5	147.1	(8.3)
சனவரி - யூன்		1,121.1	994.8	(11.3)
தனிப்பட்ட ஊர்திகள்				
யூன்		48.1	9.2	(80.9)
சனவரி - யூன்		324.2	273.4	(15.7)
மருந்து மற்றும் மருந்தாக்கல் பொருட்கள்				
யூன்		38.4	60.8	58.5
சனவரி - யூன்		249.2	274.7	10.2
ஏனைய உணவல்லா நுகர்த்தக்கவை				
யூன்		73.9	77.1	4.3
சனவரி - யூன்		547.8	446.7	(18.4)
இடைக்காலப் பொருட்கள் - மொத்தம்				
யூன்		842.6	564.8	(33.0)
சனவரி - யூன்		5,546.4	4,166.8	(24.9)
எரிபொருள்				
யூன்		284.5	110.4	(61.2)
சனவரி - யூன்		2,001.0	1,243.4	(37.9)
புடவை மற்றும் புடவைப் பொருட்கள்				
யூன்		226.6	175.7	(22.5)
சனவரி - யூன்		1,394.8	1,065.6	(23.6)
வைரங்கள், விலை உயர்ந்த கற்கள் மற்றும் உலோகங்கள்				
யூன்		6.9	6.9	0.7
சனவரி - யூன்		88.1	39.2	(55.5)
கோதுமை				
யூன்		32.3	27.4	(15.3)
சனவரி - யூன்		136.8	147.0	7.5
ஏனைய இடைநிலைப் பொருட்கள்				
யூன்		292.3	244.4	(16.4)
சனவரி - யூன்		1,925.8	1,671.6	(13.2)
முதலீட்டுப் பொருட்கள் - மொத்தம்				
யூன்		299.0	240.9	(19.4)
சனவரி - யூன்		2,235.6	1,715.2	(23.3)
பொறி மற்றும் சாதனங்கள்				
யூன்		176.8	146.4	(17.2)
சனவரி - யூன்		1,232.4	990.0	(19.7)
ஏனைய முதலீட்டுப் பொருட்கள்				
யூன்		122.2	94.5	(22.7)
சனவரி - யூன்		1,003.3	725.2	(27.7)
மொத்த இறக்குமதிகள் (ஆ)				
யூன்		1,399.8	1,055.5	(24.6)
சனவரி - யூன்		9,596.0	7,674.6	(20.0)

(அ) தற்காலிகமானது

மூலங்கள்: இலங்கை பெற்றோலிய கூட்டுத்தாபனம்

(ஆ) சுங்கத்தரவுகளில் செயன்முறைப்படுத்தலுடன் சேர்த்து பதிவுசெய்யப்பட்டுள்ள எரிபொருள் இறக்குமதிகளின் சரியான மாதாந்தப் பெறுமதிகளை உள்ளடக்குவதற்கு இலங்கை சுங்கத்தின் தரவுகள் சரிசெய்யப்பட்டுள்ளன. அத்தரவுகள் சீர்படுத்தலுக்காக தொடர்புடைய நிறுவனங்களிடமிருந்து நேரடியாகப் பெற்றுக்கொள்ளப்பட்டவையாகும்.

லங்கா ஐஐசி பிஎல்சி
இலங்கைச் சுங்கம்
இலங்கை மத்திய வங்கி

வேளிநாட்டு வர்த்தகம் - ஏற்றுமதிகளின் தொகுப்பு

விடயம்	அலகு	2019	2020 ^(அ)	ஆ.ஆ.மாற்றம்
முக்கிய ஏற்றுமதிகள்				
தேயிலை	ரூ.மில்.			
யூன்		19,985	21,372	6.9
சனவரி - யூன்		121,842	106,085	(12.9)
இறப்பர்				
யூன்		303	537	77.3
சனவரி - யூன்		2,666	2,490	(6.6)
தேங்காய்				
யூன்		5,169	6,366	23.1
சனவரி - யூன்		30,802	27,209	(11.7)
வாசனைத் திரவியங்கள்				
யூன்		4,325	5,856	35.4
சனவரி - யூன்		25,582	21,111	(17.5)
சிறு வேளாண்மை உற்பத்திகள்				
யூன்		1,512	2,981	97.1
சனவரி - யூன்		9,297	13,063	40.5
படவை மற்றும் ஆடைகள்				
யூன்		89,238	75,064	(15.9)
சனவரி - யூன்		491,545	357,868	(27.2)
இரத்தினக்கல், வைரங்கள் மற்றும் ஆபரணங்கள்				
யூன்		3,511	2,079	(40.8)
சனவரி - யூன்		26,867	13,335	(50.4)
இறப்பர் உற்பத்திகள்				
யூன்		13,964	12,269	(12.1)
சனவரி - யூன்		78,719	62,011	(21.2)
பெற்றோலிய உற்பத்திகள்				
யூன்		6,278	3,105	(50.5)
சனவரி - யூன்		43,021	40,273	(6.4)
கனிப்பொருள் ஏற்றுமதிகள்				
யூன்		501	302	(39.7)
சனவரி - யூன்		2,976	1,802	(39.4)
மொத்த ஏற்றுமதிகள் ^(ஆ)				
யூன்		191,414	166,268	(13.1)
சனவரி - யூன்		1,067,775	814,210	(23.7)
முக்கிய ஏற்றுமதிகள்				
தேயிலை	ஐ.அ.டொ.மில்			
யூன்		113.2	114.9	1.6
சனவரி - யூன்		684.9	571.7	(16.5)
இறப்பர்				
யூன்		1.7	2.9	68.4
சனவரி - யூன்		15.0	13.5	(10.1)
தேங்காய்				
யூன்		29.3	34.2	16.9
சனவரி - யூன்		173.2	146.8	(15.2)
வாசனைத் திரவியங்கள்				
யூன்		24.5	31.5	28.6
சனவரி - யூன்		143.6	113.8	(20.7)
சிறு வேளாண்மை உற்பத்திகள்				
யூன்		8.6	16.0	87.1
சனவரி - யூன்		52.3	70.7	35.3
படவை மற்றும் ஆடைகள்				
யூன்		505.3	403.7	(20.1)
சனவரி - யூன்		2,761.4	1,943.9	(29.6)
வைரங்கள், விலை உயர்ந்த கற்கள் மற்றும் உலோகங்கள்				
யூன்		19.9	11.2	(43.8)
சனவரி - யூன்		151.0	72.8	(51.8)
இறப்பர் உற்பத்திகள்				
யூன்		79.1	66.0	(16.6)
சனவரி - யூன்		442.1	335.7	(24.1)
பெற்றோலிய உற்பத்திகள்				
யூன்		35.6	16.7	(53.0)
சனவரி - யூன்		241.9	219.5	(9.3)
கனிப்பொருள் ஏற்றுமதிகள்				
யூன்		2.8	1.6	(42.7)
சனவரி - யூன்		16.7	9.7	(41.8)
மொத்த ஏற்றுமதிகள் ^(ஆ)				
யூன்		1,084.0	894.1	(17.5)
சனவரி - யூன்		5,999.2	4,412.8	(26.4)

(அ) தற்காலிகமானது

(ஆ) சுங்கத்தரவுகளில் செயன்முறைப்படுத்தலுடன் சேர்த்து பதிவுசெய்யப்பட்டுள்ள பெற்றோலியப் பொருட்கள் மற்றும் இரத்தினக்கற்கள், வைரங்கள் மற்றும் ஆபரணங்களின் ஏற்றுமதிகளின் சரியான மாதாந்தப் பெறுமதிகளை உள்நாட்டுக்கு வர்த்தக இலங்கை சுங்கத்தின் தரவுகள் சரிசெய்யப்பட்டுள்ளன. அத்தரவுகள் சீர்படுத்தலுக்காக தொடர்புடைய நிறுவனங்களிடமிருந்து நேரடியாகப் பெற்றுக்கொள்ளப்பட்டவையாகும்.

மூலங்கள்: இலங்கை பெற்றோலிய கூட்டுத்தாபனம் மற்றும் ஏனைய

பெற்றோலிய ஏற்றுமதியாளர்கள்

தேசிய இரத்தினக்கல் மற்றும் ஆபரண அதிகாரசபை

இலங்கைச் சுங்கம்

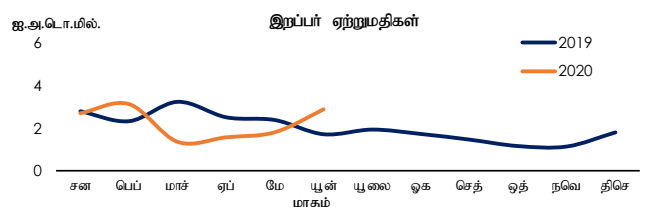
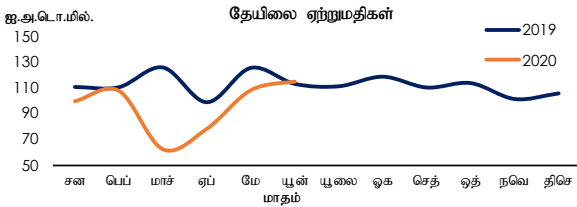
இலங்கை மத்திய வங்கி

வெளிநாட்டு வர்த்தகம் - ஏற்றுமதிகள் மற்றும் இறக்குமதிகள் (அளவு மற்றும் விலைகள்)

விடயம்	அலகு	புன்		
		2019	2020 (அ)	ஆ.ஆ. மாற்றம்
ஏற்றுமதி அளவுகள்				
தேயிலை	மில். கிகி	24.1	23.7	(1.7)
இறப்பர்	மில். கிகி	0.9	1.5	79.5
தேங்காய் (உள்நாட்டு உற்பத்தி)	மில். காப்புகள்	51.9	45.3	(12.8)
ஏற்றுமதி விலைகள்				
தேயிலை	ரூ./ கிகி	829.12	902.29	8.8
	ஐ.ஆ.டொ./ கிகி	4.70	4.85	3.3
இறப்பர்	ரூ./ கிகி	354.65	350.29	(1.2)
	ஐ.ஆ.டொ./ கிகி	2.01	1.88	(6.2)
தேங்காய்	ரூ./ காப்	44.22	61.42	38.9
	ஐ.ஆ.டொ./ காப்	0.25	0.33	31.9
சராசரி மொத்த விலை				
தேயிலை	ரூ./ கிகி	493.19	615.69	24.8
இறப்பர்	ரூ./ கிகி	316.52	-	-
தேங்காய்	ரூ./ காப்	24.51	51.68	110.8
விற்பனை செய்யப்பட்ட அளவு				
தேயிலை	மில். கிகி	25.5	28.6	12.1
இறக்குமதி அளவுகள்				
அரிசி	'000 மெ. தொ	1.1	0.4	(64.3)
கோதுமை மற்றும் சோளம்	'000 மெ. தொ	117.9	104.2	(11.6)
சீனி	'000 மெ. தொ	52.6	32.5	(38.2)
மசகெண்ணெய்	'000 பீப்பாய்கள்	1,375.1	698.9	(49.2)
இறக்குமதி விலை (சராசரி)				
அரிசி	ரூ./மெ.தொ	80,785.38	144,613.94	79.0
	ஐ.ஆ.டொ./மெ.தொ	457.48	777.68	70.0
கோதுமை மற்றும் சோளம்	ரூ./மெ.தொ	49,049.14	49,639.45	1.2
	ஐ.ஆ.டொ./மெ.தொ	277.76	266.94	(3.9)
சீனி	ரூ./மெ.தொ	64,405.07	73,731.80	14.5
	ஐ.ஆ.டொ./மெ.தொ	364.72	396.50	8.7
மசகெண்ணெய்	ரூ./ பீப்பாய்	11,883.44	7,130.80	(40.0)
	ஐ.ஆ.டொ./ பீப்பாய்	67.29	38.35	(43.0)

(அ) தற்காலிகமானது

மூலங்கள்: இலங்கை பெற்றோலிய கூட்டுத்தாபனம் மற்றும் ஏனைய பெற்றோலிய ஏற்றுமதியாளர்கள்
 லங்கா ஐஓசி பீஎல்சி
 தேசிய இறத்தினக்கல் மற்றும் ஆபரணங்கள் அதிகாரசபை
 கொழும்பு தேயிலை தரகர்கள் சங்கம்
 இலங்கை வர்த்தகச் சம்மேளனம்
 தெங்கு அபிவிருத்தி அதிகாரசபை
 இலங்கைச் சங்கம்
 இலங்கை மத்திய வங்கி



24. சுற்றுலா

விடயம்	அலகு	2019	2020 (அ)	ஆண்டுக்கு ஆண்டு மாற்றம்
சுற்றுலா வருவாய்கள்				
பூலை	எண்ணிக்கை	115,701	-	-
சனவரி - பூலை		1,124,150	507,311	(54.9)
சுற்றுலாவிலிருந்து வரவாய்				
பூலை	ஐ.ஆ.டொ.மில்.	218 (அ)	-	-
சனவரி - பூலை		2,119 (அ)	956 (ஆ)	(54.9)
	ரூ.மில்.			
பூலை		38,379 (அ)	-	-
சனவரி - பூலை		377,867 (அ)	174,007 (ஆ)	(54.0)
தொழிலாளர் பணவனுப்பல்கள் (உட்பாய்ச்சல்)				
பூன்	ஐ.ஆ.டொ.மில்.	537	572	6.7
சனவரி - பூன்		3,270	2,980	(8.9)

மூலங்கள்: இலங்கை மத்திய வங்கி

(அ) தற்காலிகமானது

இலங்கை சுற்றுலா அபிவிருத்தி அதிகாரசபை

(ஆ) சராசரி தங்கும் காலம் மற்றும் நாளொன்றுக்குச் செலவிடுகின்ற சராசரி மதிப்பீடுகள் என்பன மீது 2019 இற்கான இலங்கை சுற்றுலா அபிவிருத்தி அதிகார சபை அளவிட்டுப் பெறுபேறுகளின் அடிப்படையில் திருத்தம் செய்யப்படலாம்.
 (இ) சராசரி தங்கும் காலம் மற்றும் நாளொன்றுக்குச் செலவிடுகின்ற சராசரி மதிப்பீடுகள் என்பன மீது 2020 இற்கான இலங்கை சுற்றுலா அபிவிருத்தி அதிகார சபை அளவிட்டுப் பெறுபேறுகளின் அடிப்படையில் திருத்தம் செய்யப்படலாம்.

25. பன்னாட்டு நிதி

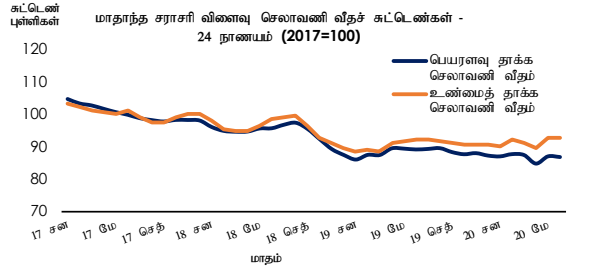
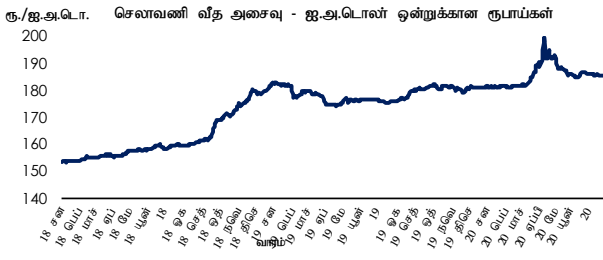
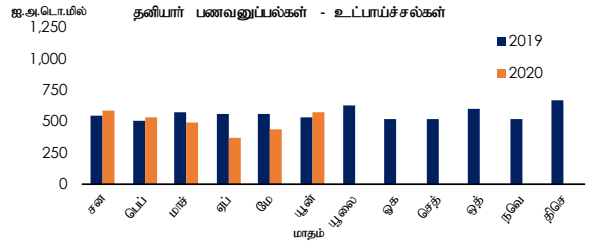
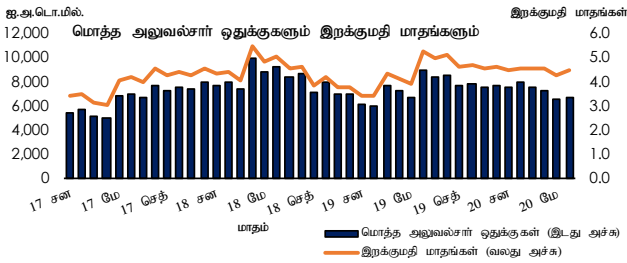
விடயம்	அலகு	2019 திசெம்பர்	2020 ஏப்பிரல்	2020 மே	2020 யூன்
வெளிநாட்டுச் சொத்துக்கள் (அ) (ஊ)					
மொத்த அலுவலர்சார் ஒதுக்குகள்	ஐ.அ.டொ.மில். ரூ.மில்.	7,642 1,388,108	7,210 1,389,747	6,500 1,210,834	6,695 1,246,736
மொத்த அலுவலர்சார் ஒதுக்குகளின் ஒதுக்குப் போதுமை	இறக்குமதிகளின் மாதங்கள்	4.6	4.5	4.2	4.5
மொத்த ஒதுக்குகள்	ஐ.அ.டொ.மில். ரூ.மில்.	10,402 1,889,327	10,294 1,984,327	9,249 1,722,897	9,513 1,771,510
மொத்த ஒதுக்குகளின் ஒதுக்குப் போதுமை	இறக்குமதிகளின் மாதங்கள்	6.3	6.5	6.0	6.3
செலாவணி வீதங்கள் (காலத்திற்கான சராசரி)					
		யூலை 2019		யூலை 2020	
	ரூ/ ஐ.அ.டொ.	175.9902		185.8487	
	ரூ/ ஸ்ரேலிங் பவுன்	219.6966		235.2325	
	ரூ/ இந்திய ரூபா	2.5594		2.4757	
	ரூ/ யப்பானிய பென்	1.6264		1.7408	
	ரூ/ யூரோ	197.5192		212.9303	
	ரூ/ சிங்கப்பூர் டொலர்	243.1267		258.5510	
முன்னோக்கிய செலாவணி வீதங்கள் (ஆ)					
ஒரு மாதம்	ரூ. / ஐ.அ.டொலர்			185.79	
மூன்று மாதங்கள்				185.97	
ஆறு மாதங்கள்				186.39	

பெயரளவு விளைவுச் செலாவணி வீதத்தினதும் உண்மை விளைவுச் செலாவணி வீதத்தினதும் கட்டெண்கள் - 24 நாணயக் கூடை (காலத்திற்கான சராசரி)

	யூன் 2019	யூன் 2020
பெயரளவு விளைவுச் செலாவணி வீதம் (2017 = 100) ^(அ)	89.06	86.74
உண்மை விளைவுச் செலாவணி வீதம் (2017 = 100) ^(உ.)	92.11	92.72

மூலம்: இலங்கை மத்திய வங்கி

- (அ) பன்னாட்டு நிதியத்தடனான ஆலோசனையுடன் பகலநேர சேமிப்புக் கால விசேட பென் கணக்குகளில் உள்ள மீதிகளையும் பூத்த இடர்நேர்வுக் காப்புறுதிக்கான உள்ளடக்குவதற்கு ஒதுக்குத் தரவுகள் திருத்தம் செய்யப்பட்டுள்ளதுடன், 2002 ஒத்தோபர் தொடக்கம் வெளிநாட்டுச் சொத்துக்கள் சந்தைப் பெறுமதிகளில் கணிக்கப்படுகின்றன.
- (ஆ) ஆசிய தீப்பளவு ஒன்றிய கிடைப்பவைகள் உள்ளடங்கலாக
- (இ) உண்மையான கொடுக்கல்வாங்கல்களின் அடிப்படையில் யூலை மாதத்தின் இறுதி ஐந்து வேலைநடக்களுக்கான சராசரி
- (ஈ) பெயரளவு விளைவு செலாவணி வீதம் என்பது 24 வர்த்தகப் பங்காளிகளினதும் போட்டி நாடுகளினதும் பெயரளவினான செலாவணி வீதங்களின் நிறையேற்றப்பட்ட சராசரி ஆகும். நாணயக் கூடையிலுள்ள ஒவ்வொரு நாணயங்களினதும் ஒப்பீட்டு முக்கியத்துவத்தினைப் பிரதிபலிக்கின்ற வர்த்தகப் பங்குகளின நிறைகள் அடிப்படையாகக் கொண்டவைத்தள்ளன.
- (உ.) உண்மை விளைவு செலாவணி வீதம் என்பது கூடையிலுள்ள உள்ளடக்கப்பட்டுள்ள நாணயங்களின் நாடுகளுடனான பணவீக்க வேறுபாடுகளுக்கான (கொழும்பு நுகர்வோர் விலைக்கட்டெண் அடிப்படையிலமைந்த) பெயரளவு செலாவணி வீதத்தினை சரிசெய்வதன் மூலம் கணிக்கப்படுகின்றது. 2020 இற்கான உண்மை விளைவு செலாவணி வீதக் கட்டெண்கள் தற்காலிகமானவையாகும்.



சென்மதி நிலுவை - சென்மதி நிலுவை கைநூல் 6 படிவத்தின் கீழ் நியம விளக்கம்^(அ)

ஐ.அ.டொமிஸ்

நடைமுறை மற்றும் மூலதனக் கணக்கு	2019			2020			2018 ^(ஆ)			2019 ^(இ)		
	1ஆம் காலாண்டு ^(ஆ)	2ஆம் காலாண்டு ^(ஆ)	3ஆம் காலாண்டு ^(ஆ)	1ஆம் காலாண்டு ^(இ)	2ஆம் காலாண்டு ^(இ)	3ஆம் காலாண்டு ^(இ)	வரவு	பற்று	தேறிய	வரவு	பற்று	தேறிய
பொருட்கள் மற்றும் பணிகள்	5,605	6,033	(428)	4,636	5,692	(1,056)	20,264	26,841	(6,577)	19,414	24,562	(5,148)
பொருட்கள் ^(ஈ)	3,156	4,817	(1,661)	2,650	4,503	(1,853)	11,890	22,233	(10,343)	11,940	19,937	(7,997)
பொதுவான வணிகப் பொருட்கள்	3,156	4,816	(1,660)	2,650	4,503	(1,853)	11,890	21,794	(9,904)	11,940	19,935	(7,995)
நாணயமற்ற தங்கம்		1	(1)		0.2	(0.2)		439	(439)		3	(3)
பணிகள்	2,449	1,216	1,233	1,986	1,189	797	8,374	4,608	3,766	7,474	4,625	2,849
போக்குவரத்து	672	453	219	639	443	195	2,486	1,737	750	2,339	1,710	630
கடல் போக்குவரத்து	313	215	97	310	211	99	1,134	819	315	1,155	820	335
சரக்கு	313	215	97	310	211	99	1,134	819	315	1,155	820	335
வான் போக்குவரத்து	359	237	122	328	232	96	1,353	918	435	1,184	889	295
பயணிகள்	325	213	111	294	209	85	1,227	827	400	1,056	798	258
சரக்கு	35	24	11	34	23	11	126	91	35	128	91	37
பயணம் ^(ஈ)	1,396	435	961	956	417	539	4,381	1,660	2,721	3,607	1,638	1,969
கட்டடவாக்கம்	19	9	10	19	9	10	65	33	32	67	35	32
காப்புறுதி மற்றும் ஒப்பந்தப்படி பணிகள்	35	27	8	34	27	7	130	97	33	137	102	36
நிதியியல் பணிகள்	46	127	(81)	46	125	(79)	242	447	(205)	213	470	(258)
தொலைத்தொடர்புட்டல், கணனி மற்றும் தகவல் பணிகள்	270	134	136	281	136	146	995	484	511	1,054	515	539
தொலைத்தொடர்புட்டல் பணிகள்	41	32	8	44	35	9	147	112	35	155	135	21
கணனிப் பணிகள்	229	101	128	238	101	137	848	372	475	899	380	519
ஏனைய விபாயப் பணிகள்	8	21	(14)	8	21	(13)	40	75	(34)	35	78	(43)
அரசாங்கப் பொருட்கள் மற்றும் பணிகள்	4	11	(7)	4	11	(7)	35	75	(41)	21	77	(56)
வே.எ.குறிப்பிடக்கூடியவை												
முதலிலை வருமானம்	70	586	(516)	64	620	(556)	249	2,633	(2,385)	252	2,678	(2,426)
ஊழியர்களின் ஊதியங்கள்	8	32	(24)	8	33	(25)	28	102	(74)	31	130	(99)
முதலீட்டு வருமானம்	62	554	(491)	56	587	(531)	221	2,532	(2,311)	220	2,548	(2,327)
நேரடி முதலீடு	7	167	(161)	5	98	(93)	23	783	(760)	26	863	(837)
பங்கிலாபங்கள்	3	100	(97)	3	15	(11)	13	558	(545)	14	599	(585)
மீள் முதலீட்டு வருமானம்	3	67	(64)	2	84	(82)	10	225	(215)	13	264	(252)
சொத்துப்பட்டியல் முதலீடு	179	(179)		270	(270)		1,037	(1,037)		1,007	(1,007)	
பங்குரிமை மூலதனம்	9	(9)		0.4	(0.4)		70	(70)		31	(31)	
வட்டி	170	(170)		270	(270)		967	(967)		976	(976)	
குறுங்காலம்	3	(3)		2	(2)		4	(4)		8	(8)	
நீண்டகாலம்	166	(166)		268	(268)		963	(963)		969	(969)	
ஏனைய முதலீடு	32	208	(176)	26	218	(193)	88	711	(623)	97	677	(580)
ஒதுக்குச் சொத்துக்கள்	24		24	25		25	110		110	97		97
இரண்டாந்தர வருமானம்	1,622	228	1,394	1,600	210	1,390	7,023	860	6,163	6,726	960	5,766
பொது அரசாங்கம் ^(ஈ)	4.3		4.3	0.04		0.04	8		8	9		9
தனியாள் மாற்றல்கள்	1,617	228	1,390	1,600	210	1,390	7,015	860	6,155	6,717	960	5,757
இதில், தொழிலாளர் பணவனுப்பல்கள்				1,600			7,015			6,717		
நடைமுறைக் கணக்கு	7,297	6,847	450	6,300	6,521	(221)	27,535	30,334	(2,799)	26,392	28,200	(1,808)
மூலதனக் கணக்கு	17	7	9	9	8	1.1	42	27	14	51	28	23
மூலதன மாற்றல்கள்	17	7	9	9	8	1.1	42	27	14	51	28	23
பொது அரசாங்கம் ^(ஈ)	8		8	0.1		0.1	14		14	16		16
தனியாள் மூலதன மாற்றல்கள்	9	7	2	9	8	1	28	27	0.3	34	28	7
நடைமுறைக் கணக்கு + மூலதனக் கணக்கு	7,314	6,854	460	6,309	6,529	(220)	27,577	30,362	(2,785)	26,443	28,228	(1,785)

(அ) மேலே எடுத்தவைகளுக்கான பன்னாட்டு நாணய நிதியத்தின் 6 ஆவது பதிப்பு (2009), சென்மதி நிலுவைக் கையேட்டிற்கு சாத்தியமானவரை இசைவானதாகும்.

(ஆ) திருத்தப்பட்டது

மூலம்: இலங்கை மத்திய வங்கி

(இ) தற்காலிகமானது

(ஈ) ஏற்றுமதிகள் மற்றும் இறக்குமதிகள் என்பன முறையே கப்பல் வரை இலக்சம் மற்றும் செலவு காட்டுகின்ற மற்றும் கப்பற்செலவுப் பெறுமதி அடிப்படையில் பதிவுசெய்யப்பட்டுள்ளன.

(உ) வதியாதவர்களுக்கு வழங்கப்பட்ட பயணிகள் சேவைகள் போக்குவரத்துப் பணிகளில் உள்ளடக்கப்பட்டுள்ளன.

(ஊ) நிகழ்த்தப்பட்ட, உணவு மற்றும் பண்ட உதவி, காசு மற்றும் தொழில்நுட்ப உதவி வடிவில் கிடைக்கப்பட்ட உடனடிக் கொடைகளை உள்ளடக்குகின்றது.

(எ) கருத்திட்ட உதவி வடிவில் கிடைக்கப்பெற்ற உடனடிக் கொடைகளை உள்ளடக்குகின்றது.

சென்மதி நிலுவை - சென்மதி நிலுவை கைநூல் 6 படிவத்தின் கீழ் நியம விளக்கம்^(ஊ) (தொடர்ச்சி..)

ஐ.ஆ.டொ.பி.ஓ.

நிதிப்பலகை கணக்கு	2019 1ஆம் காலாண்டு (அ)		2020 1ஆம் காலாண்டு (ஆ)		2018 (அ)		2019 (ஆ)	
	தேரிய உறுப்பிட்ட பொறுப்புகள்	நிதிப்பலகை சொத்துக்களின் தேரிய அடையாளம்	தேரிய உறுப்பிட்ட பொறுப்புகள்	நிதிப்பலகை சொத்துக்களின் தேரிய அடையாளம்	தேரிய உறுப்பிட்ட பொறுப்புகள்	நிதிப்பலகை சொத்துக்களின் தேரிய அடையாளம்	தேரிய உறுப்பிட்ட பொறுப்புகள்	நிதிப்பலகை சொத்துக்களின் தேரிய அடையாளம்
நிதிப்பலகை கணக்கு	1,138	902	437	(156)	2,816	(562)	2,947	514
நேரடி முதலீடு	159	19	153	9	1,614	68	758	77
பங்குரிமை மூலதனம் மற்றும் முதலீட்டு நிதியம் பங்குகள்	65	16	91	6	463	58	384	65
இலாபங்களின் மீள் முதலீடு தனித்த பங்குரிமை மூலதனம்	(2)	13	7	5	238	48	120	52
நேரடி முதலீட்டு தொழில்முயற்சியில் நேரடி முதலீட்டாளர்	(2)	13	7	5	238	48	120	52
- முதலீட்டுச் சலுகை கம்பனிகள்	18		7		118		138	
- கொடியாவித்தணைக் கம்பனிகள் (மு.சமையுடன் பதிவுசெய்யப்படாதவை)	(20)				(51)		(20)	
- ஏனைய கம்பனிகள்	1				171		2	
இலாபங்களின் மீள் முதலீடு	67	3	84	2	225	10	264	13
படுகடன் சாதனங்கள்	94	3	62	2	1,151	10	374	13
நேரடி முதலீட்டுத் தொழில்முயற்சியில் நேரடி முதலீட்டாளர்	94	3	62	2	1,151	10	374	13
- முதலீட்டுச் சலுகை கம்பனிகள்	64		62		1,073		314	
பங்கு-உடையாளர் முற்பணம்	29		30		1,414		216	
கம்பனிகளுக்குள்ளான கடன்கள்	35		32		89		115	
படுகடன் மீள்பெறும்படிவைகள்					(430)		(17)	
- கொடியாவித்தணைக் கம்பனிகள் (மு.சமையுடன் பதிவுசெய்யப்படாதவை)	30				78		59	
- ஏனைய கம்பனிகள்								
சொத்துப்பட்டியல் முதலீடுகள்	1,438		(367)		129		2,303	
பங்குரிமை மூலதனம் மற்றும் முதலீட்டு நிதியம் பங்குகள்	(14)		(28)		(4)		(15)	
- கொடியாவித்தணைக் கம்பனிகள் (மு.சமையுடன் பதிவுசெய்யப்படாதவை)	(14)		(28)		(4)		(15)	
படுகடன் பிணையங்கள்	1,452		(339)		134		2,317	
மத்திய வங்கி					(1,350)		(250)	
மத்திய வங்கி தனித்த வைப்பு ஏற்றுக்கொள்கின்ற கூட்டுத்தாபனங்கள்								
குறுக்காலம்					(1,350)		(250)	
நீண்டகாலம்								
பொது அரசாங்கம்	1,452		(339)		1,484		2,567	
குறுக்காலம் (தீர்வுசேரி உண்டியல்)	0.3		(70)		(96)		55	
நீண்டகாலம்	1,452		(268)		1,580		2,513	
தீர்வுசேரி முற்கள்	52		(290)		(894)		(388)	
இலங்கை ஆர்வீசுத்தி முற்கள்	(1)		22		(26)		1	
நாட்டிற்கான பண்டாட்டு முற்கள்	1,400				2,500		2,900	
நிதிப்பலகை பெறுதிகள்	-	-	-	-	-	-	-	-
ஏனைய முதலீடுகள்	(460)	217	651	393	1,073	372	(114)	100
நாணயம் மற்றும் வைப்பு	181	150	(195)	86	(632)	80	167	(93)
மத்திய வங்கி	(0.02)		(0.1)		(1)		(0.1)	
குறுக்காலம்	(0.02)		(0.1)		(1)		(0.1)	
நீண்டகாலம்								
மத்திய வங்கி தனித்த வைப்பு ஏற்றுக்கொள்கின்ற கூட்டுத்தாபனங்கள்	181	150	(195)	86	(631)	80	168	(93)
குறுக்காலம்	181	14	(195)	260	(631)	(189)	168	6
நீண்டகாலம்		137		(174)		268		(99)
பொது அரசாங்கம்								
ஏனைய துறைகள்								
கடன்கள்	(416)		1,168		1,620		(277)	
மத்திய வங்கி					252		327	
கொடுகடன் மற்றும் பண்டாட்டு நாணயநிதியத்தடனான கடன்கள்					252		327	
ஏனைய குறுக்காலம்								
ஏனைய நீண்டகாலம்								
மத்திய வங்கி தனித்த வைப்பு ஏற்றுக்கொள்கின்ற கூட்டுத்தாபனங்கள்	(488)		961		697		(281)	
குறுக்காலம்	(228)		852		844		(1)	
நீண்டகாலம்	(260)		109		(146)		(280)	
பொது அரசாங்கம்	99		290		557		(97)	
குறுக்காலம்								
நீண்டகாலம்	99		290		557		(97)	
ஏனைய துறைகள் ^(ஈ)	(27)		(83)		114		(226)	
குறுக்காலம்								
நீண்டகாலம்	(27)		(83)		114		(226)	
வர்த்தக பொருட்களின் மற்றும் முற்பணங்கள்	(22)	4	(86)	(4)	247	177	(28)	(4)
மத்திய வங்கி தனித்த வைப்பு ஏற்றுக்கொள்கின்ற கூட்டுத்தாபனங்கள்		3		(5)		(10)	(8)	
குறுக்காலம்		3		(5)		(10)	(8)	
ஏனைய துறைகள் ^(ஈ)	(22)	1	(86)	1	247	186	(28)	4
குறுக்காலம்	(22)	1	(86)	1	247	186	(28)	4
ஏனைய கணக்குகள் கிடைக்கப்பெறாதவை/பெறாதவை	(203)	63	(237)	311	(162)	116	24	196
மத்திய வங்கி	(203)		(237)		(162)		24	
குறுக்காலம் ^(ஈ)								
நீண்டகாலம்	(203)		(237)		(162)		24	
மத்திய வங்கி தனித்த வைப்பு ஏற்றுக்கொள்கின்ற கூட்டுத்தாபனங்கள்		63		311		116	196	
குறுக்காலம்		63		311		116	196	
சிறப்பு எடுப்பவை உரிமை	-	-	-	-	-	-	-	-
ஒதுக்குச் சொத்துக்கள்	665		(558)		(1,002)		337	
நாணயத் தங்கம்					(667)		(103)	
சிறப்பு எடுப்பவை உரிமை		(1)		(7)		(3)	6	
பதா நிதித்தடனான ஒதுக்கு நிதியம்								
ஏனைய ஒதுக்குச் சொத்துக்கள்	666		116		(895)		346	
நாணயம் மற்றும் வைப்புகள்	935		(68)		(1,011)		361	
நாணய ஆட்கார சம மீதான கோரிக்கைகள்	(1,141)		286		466		(174)	
ஏனைய நிறுவனங்கள் மீதான கோரிக்கைகள்	2,076		(353)		(1,477)		535	
பிணையங்கள்	(275)		178		122		(19)	
படுகடன் பிணையங்கள்	(275)		178		122		(19)	
நீண்டகாலம்	(275)		178		122		(19)	
ஏனைய கோரிக்கைகள்	6		5		(6)		3	
நிதிப்பலகை கணக்கு (தேரிய) (சொத்துக்கள் - பொறுப்புகள்)	(236)		(594)		(3,378)		(2,432)	
தவறுகள் மற்றும் வழுக்கள்		(696)		(373)		(593)		(647)

(ஈ) அளவுக்குச் சொந்தமான விவரப்பரத் தொழில்முயற்சிகள் மற்றும் தனிப்பட்ட துறை கம்பனிகள் எவ்வற்றை உள்ளடக்குகின்றது
 (ஐ) இலங்கைப் பெற்றோலியக் கூட்டுத்தாபனத்தினாலும் தனிப்பட்ட துறைக் கம்பனிகளினாலும் பெற்றுக்கொள்ளப்பட்ட வர்த்தகக் கொடுக்கல்களை உள்ளடக்குகின்றது.
 (ஊ) ஆசிய நிதிப்பலகை ஒன்றியப் பொறுப்புகளின் தேரிய கொடுக்கல்களாகும்