

ශ්‍රී ලංකාවේ සාර්ව ආර්ථික ප්‍රවණතා ප්‍රස්තාර ඇසුරින්

2019 දෙවන කාර්තුව



පෙළ ගැස්ම

මූර්ත අංශය සහ උද්ධමනය

මූර්ත දළ දේශීය නිෂ්පාදනයේ වර්ධනය (වාර්ෂික /කාර්තුමය)
ආංශික දළ දේශීය නිෂ්පාදනයේ වර්ධනය
ඒකපුද්ගල දළ දේශීය නිෂ්පාදනය
කාර්මික නිෂ්පාදන දර්ශකය
සේවා වියුක්තිය
දරිද්‍රතාව
කොළඹ පාරිභෝගික මිල දර්ශකය මත
පදනම් වූ උද්ධමනය
ජාතික පාරිභෝගික මිල දර්ශකය මත
පදනම් වූ උද්ධමනය
නිෂ්පාදකයන්ගේ මිල දර්ශකය

විදේශ අංශය

වෙළෙඳ භාණ්ඩ අපනයන ඉපැයීම්
වෙළෙඳ භාණ්ඩ ආනයන වියදම්
වෙළෙඳ ශේෂය
සංචාරක කර්මාන්තය : පැමිණීම් සහ ඉපැයීම්
සංචාරක කර්මාන්තය : මාසික පැමිණීම්
විදේශ සේවා නියුක්තියන්ගේ ප්‍රේෂණ
ජංගම ගිණුමේ ශේෂය
විදේශ සෘජු ආයෝජන ලැබීම්
ගෙවුම් තුලනය
දළ නිල සංචිත
විනිමය අනුපාතික

රාජ්‍ය මූල්‍ය අංශය

රාජ්‍ය ආදායම
රාජ්‍ය වියදම
රාජ්‍ය ආයෝජන
අයවැය හිඟය
රාජ්‍ය ණය

මුදල් අංශය

සංචිත මුදල් වර්ධනය සහ මුදල් ගුණකය
පුළුල් මුදල් වර්ධනය
පෞද්ගලික අංශය සඳහා දුන් ණය
රජයට ලබා දුන් ශුද්ධ ණය
රාජ්‍ය සංස්ථා වෙත ලබා දුන් ණය
ශුද්ධ විදේශ වත්කම්
ප්‍රතිපත්ති පොලී අනුපාතිකය සහ එක්දින මුදල්
වෙළෙඳපොළ පොලී අනුපාතික
භාණ්ඩාගාර බිල්පත් ඵලදා අනුපාතික සහ ඵලදා
වකුය
වෙළෙඳපොළ පොලී අනුපාතික

මූල්‍ය අංශය

බැංකු අංශයේ දර්ශක (i)
බැංකු අංශයේ දර්ශක (ii)
බැංකු ඝනත්වය
බැංකු නොවන මූල්‍ය අංශයේ දර්ශක (i)
බැංකු නොවන මූල්‍ය අංශයේ දර්ශක (ii)
කොටස් වෙළෙඳපොළ ක්‍රියාකාරීත්වය

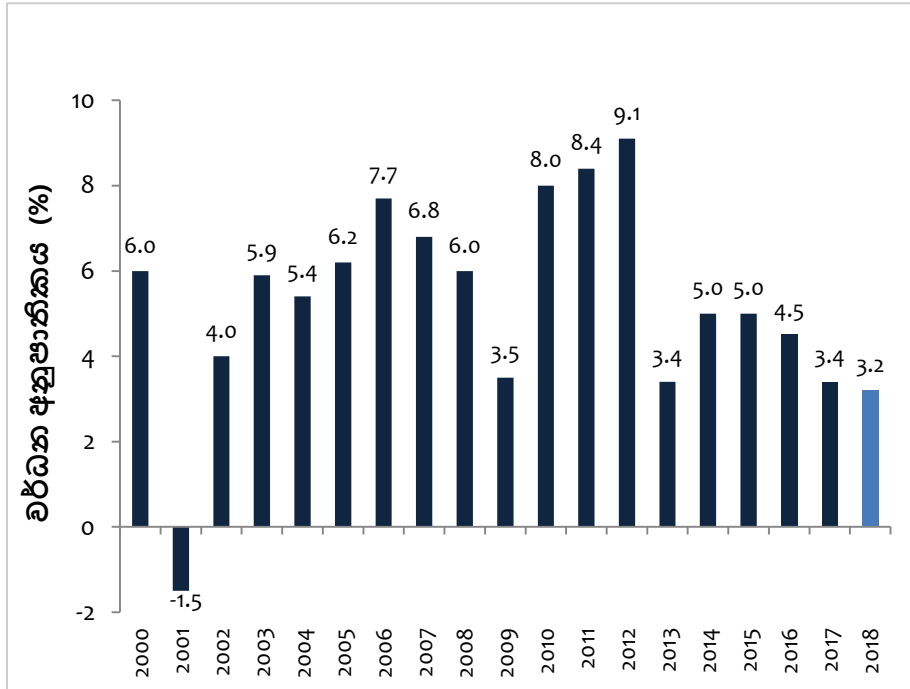


මුර්ත අංශය සහ උද්ධමනය

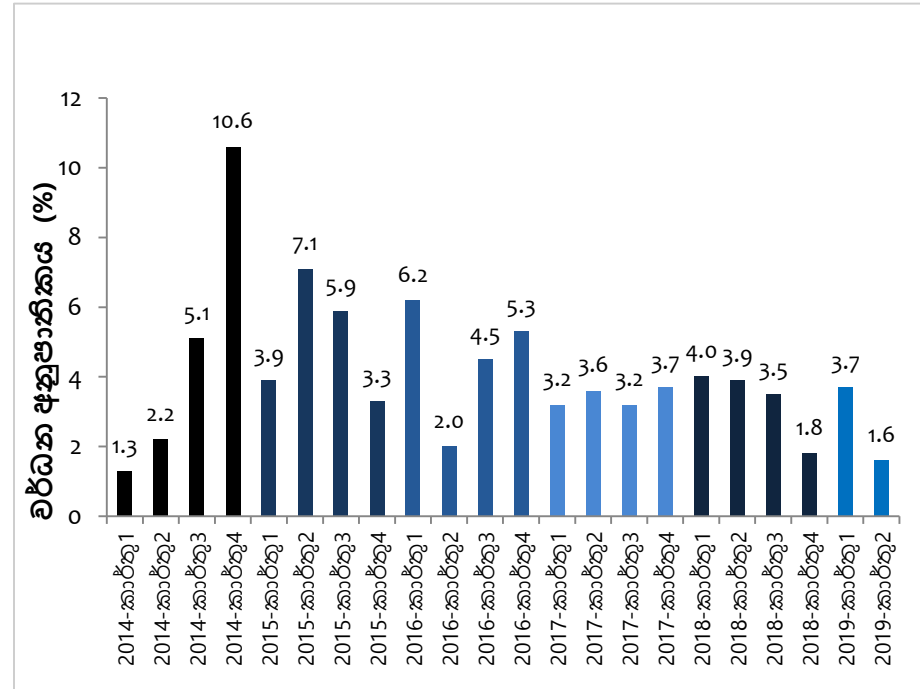


මුර්ත දළ දේශීය නිෂ්පාදිතයේ වර්ධනය

වාර්ෂික මුර්ත ද.දේ.නි.යේ වර්ධනය



කාර්තුමය මුර්ත ද.දේ.නි.යේ වර්ධනය

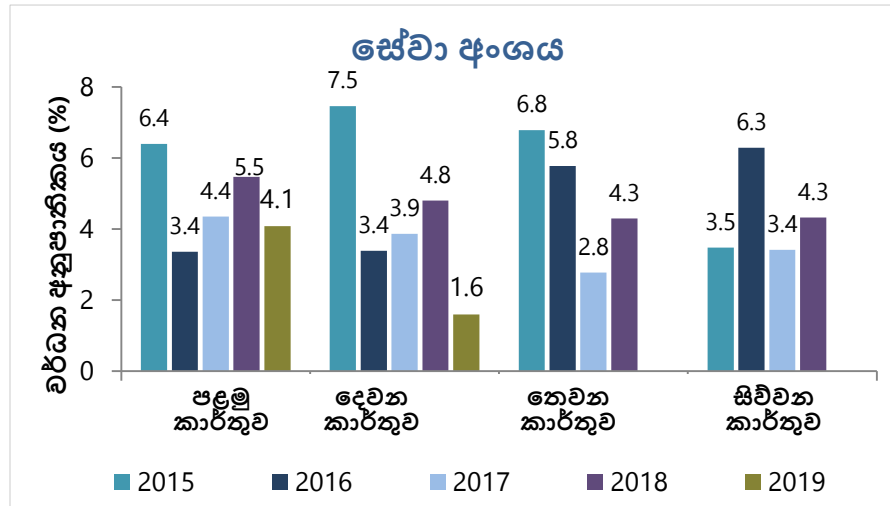
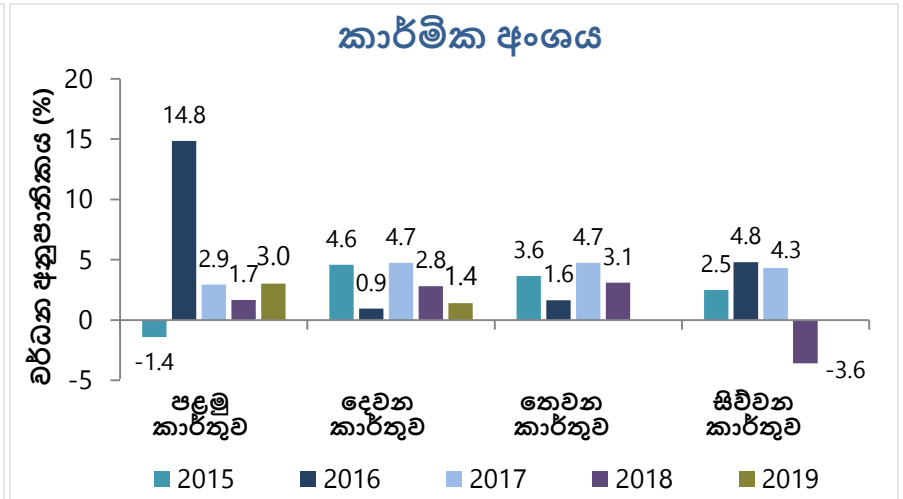
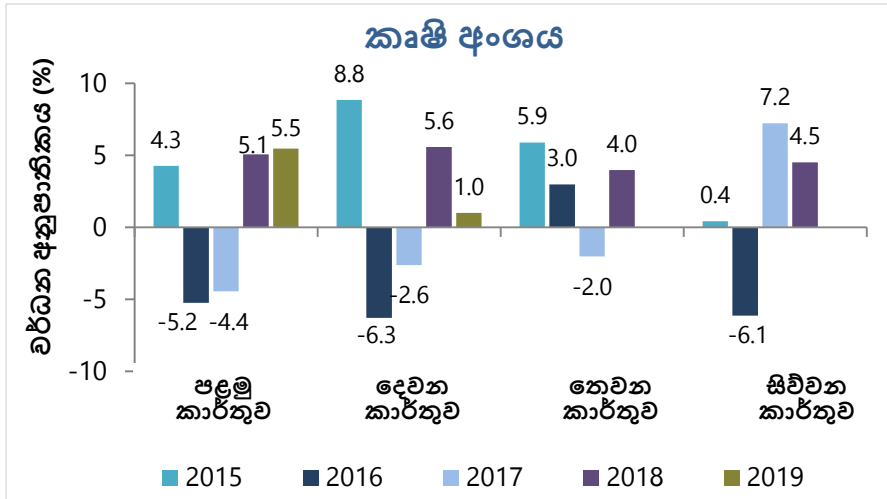


මූලාශ්‍රය: ජනලේඛන හා සංඛ්‍යාලේඛන දෙපාර්තමේන්තුව

සටහන: 2011 සිට මේ දක්වා වූ කාලපරිච්ඡේදය සඳහා වූ තොරතුරු, ජනලේඛන හා සංඛ්‍යාලේඛන දෙපාර්තමේන්තුව විසින් ප්‍රකාශයට පත් කරන ලද පදනම් වර්ෂය 2010 ද.දේ.නි ඇස්තමේන්තු මත පදනම් වේ. මෙම දත්ත 2019 ජූනි 18 වන දින ජනලේඛන හා සංඛ්‍යාලේඛන දෙපාර්තමේන්තුව විසින් ප්‍රකාශයට පත් කරන ලද නවතම දළ දේශීය නිෂ්පාදිත ඇස්තමේන්තු මත පදනම් වී ඇත.




ආංශික ද.දේ.නි.යේ වර්ධනය



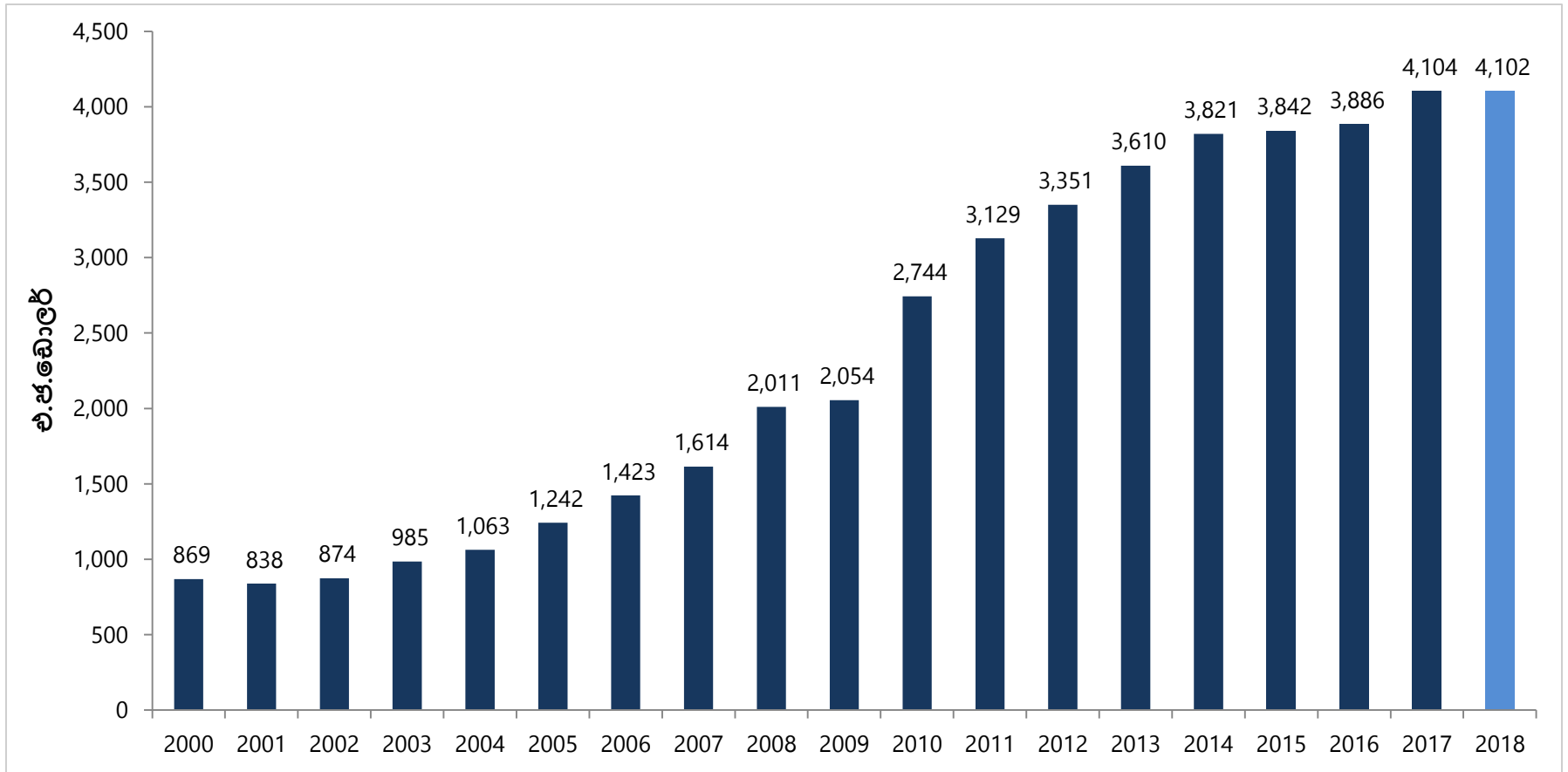
මූලාශ්‍රය: ජනලේඛන හා සංඛ්‍යාලේඛන දෙපාර්තමේන්තුව

සටහන: 2011 සිට මේ දක්වා වූ කාලපරිච්ඡේදය සඳහා වූ තොරතුරු ජනලේඛන හා සංඛ්‍යාලේඛන දෙපාර්තමේන්තුව විසින් ප්‍රකාශයට පත් කරන ලද පදනම් වර්ෂය 2010 ද.දේ.නි ඇස්තමේන්තු මත පදනම් වේ.
මෙම දත්ත 2019 සැප්තැම්බර් 18 වන දින ජනලේඛන හා සංඛ්‍යාලේඛන දෙපාර්තමේන්තුව විසින් ප්‍රකාශයට පත් කරන ලද නවතම දළ දේශීය නිෂ්පාදිත ඇස්තමේන්තු මත පදනම් වී ඇත.



ශ්‍රී ලංකා මහ බැංකුව
ආර්ථික පර්යේෂණ දෙපාර්තමේන්තුව

ඒකපුද්ගල දළ දේශීය නිෂ්පාදිතය



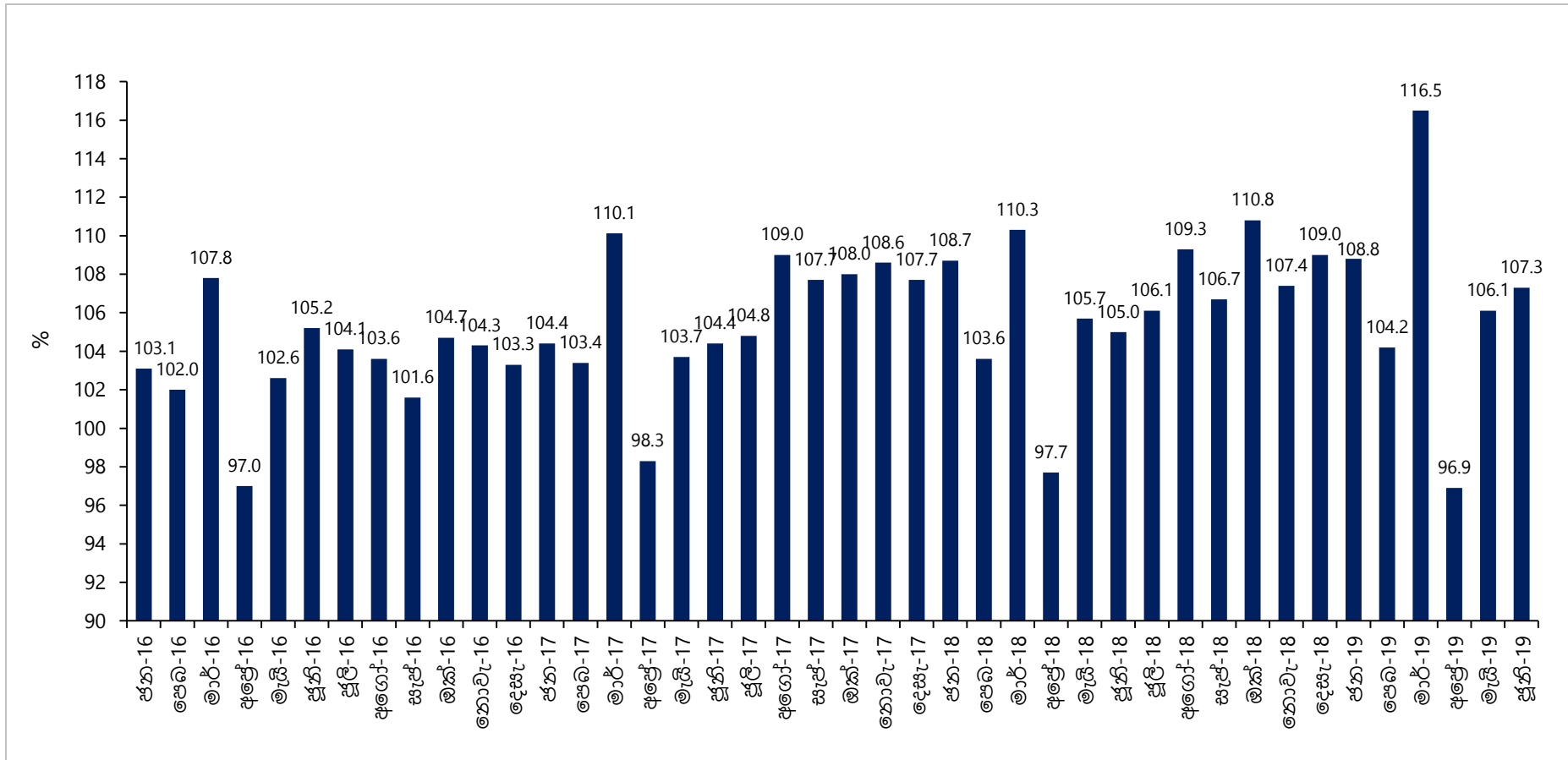
මූලාශ්‍ර: ජනලේඛන හා සංඛ්‍යාලේඛන දෙපාර්තමේන්තුව
ශ්‍රී ලංකා මහ බැංකුව

සටහන: 2011 සිට මේ දක්වා වූ කාලපරිච්ඡේදය සඳහා වූ තොරතුරු, ජනලේඛන හා සංඛ්‍යාලේඛන දෙපාර්තමේන්තුව විසින් ප්‍රකාශයට පත් කරන ලද පදනම් වර්ෂය 2010 ද.දේ.නි ඇස්තමේන්තු මත පදනම් වේ.
මෙම දත්ත 2019 මාර්තු 19 වන දින ජනලේඛන හා සංඛ්‍යාලේඛන දෙපාර්තමේන්තුව විසින් ප්‍රකාශයට පත් කරන ලද නවතම දළ දේශීය නිෂ්පාදිත ඇස්තමේන්තු මත පදනම් වී ඇත.



ශ්‍රී ලංකා මහ බැංකුව
ආර්ථික පර්යේෂණ දෙපාර්තමේන්තුව

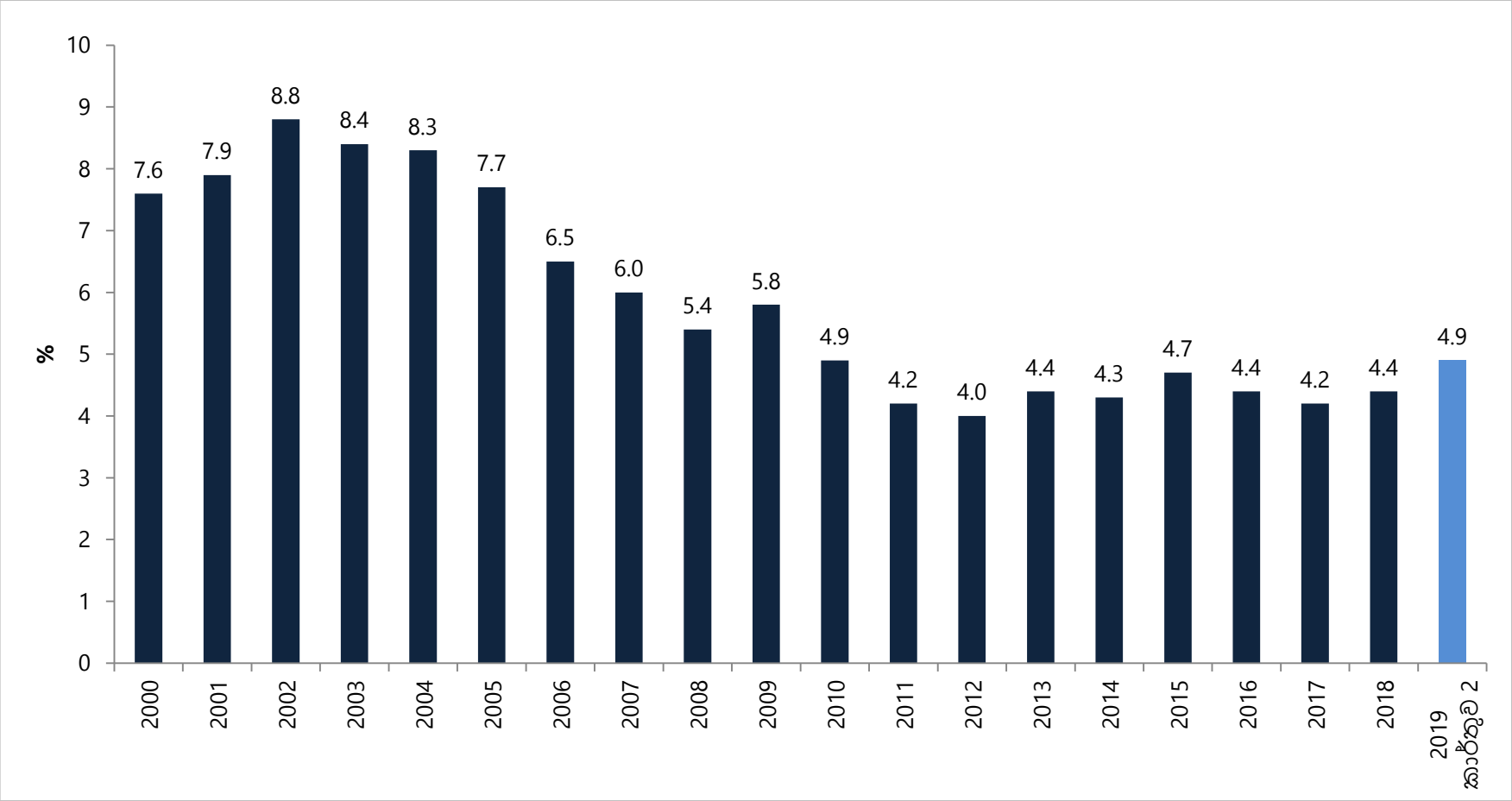
කාර්මික නිෂ්පාදන දර්ශකය*



මූලාශ්‍ර: ජනලේඛන හා සංඛ්‍යාලේඛන දෙපාර්තමේන්තුව
 *කාර්මික නිෂ්පාදන දර්ශකය (2015=100) මත පදනම්ව



සේවා විද්‍යුක්තිය

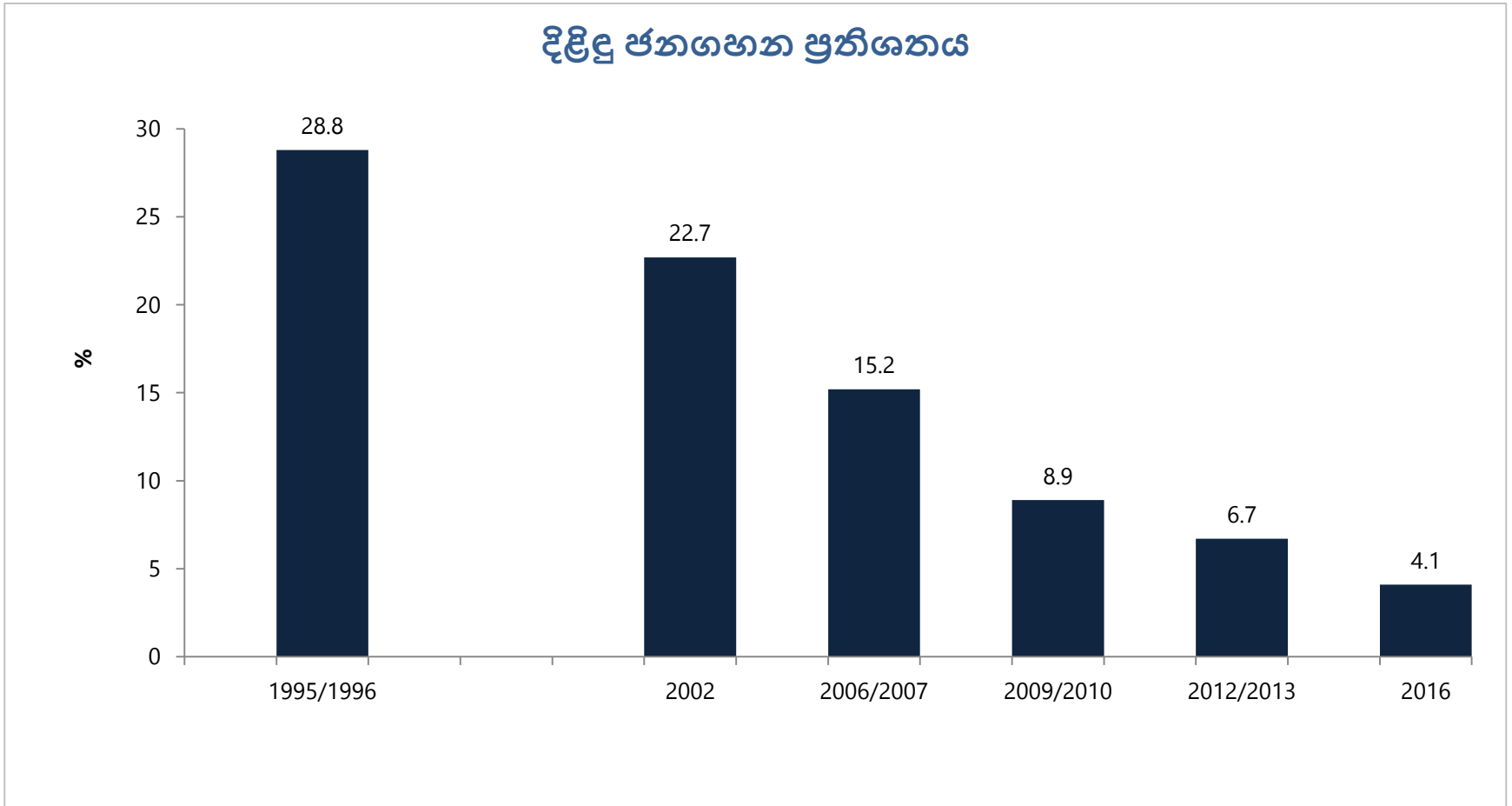


මූලාශ්‍රය: ජනලේඛන හා සංඛ්‍යාලේඛන දෙපාර්තමේන්තුව



දරිද්‍රතාව

දිළිඳු ජනගහන ප්‍රතිශතය



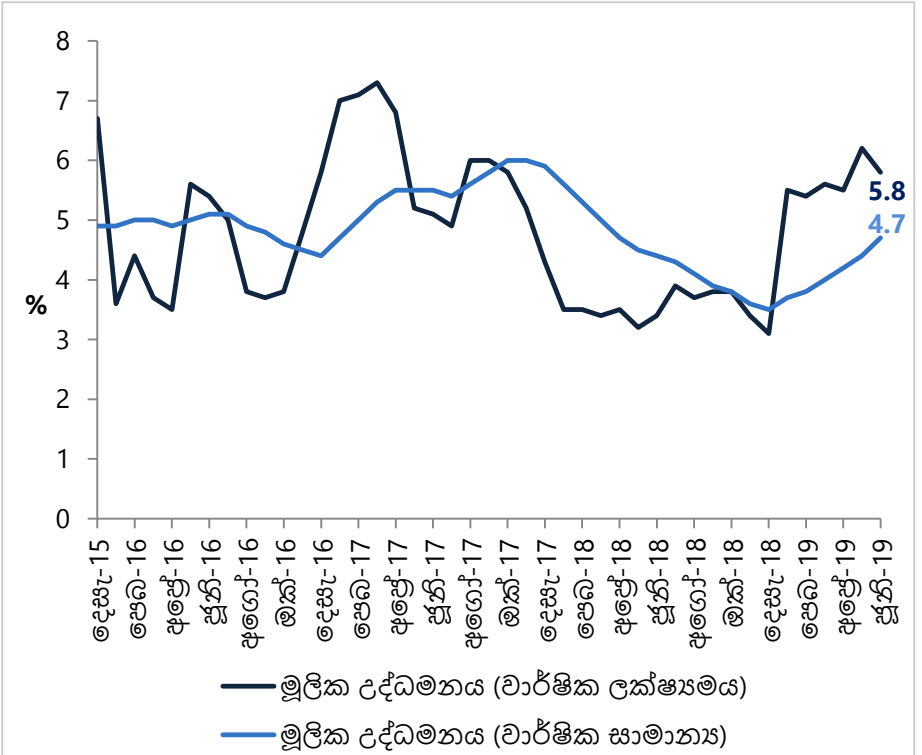
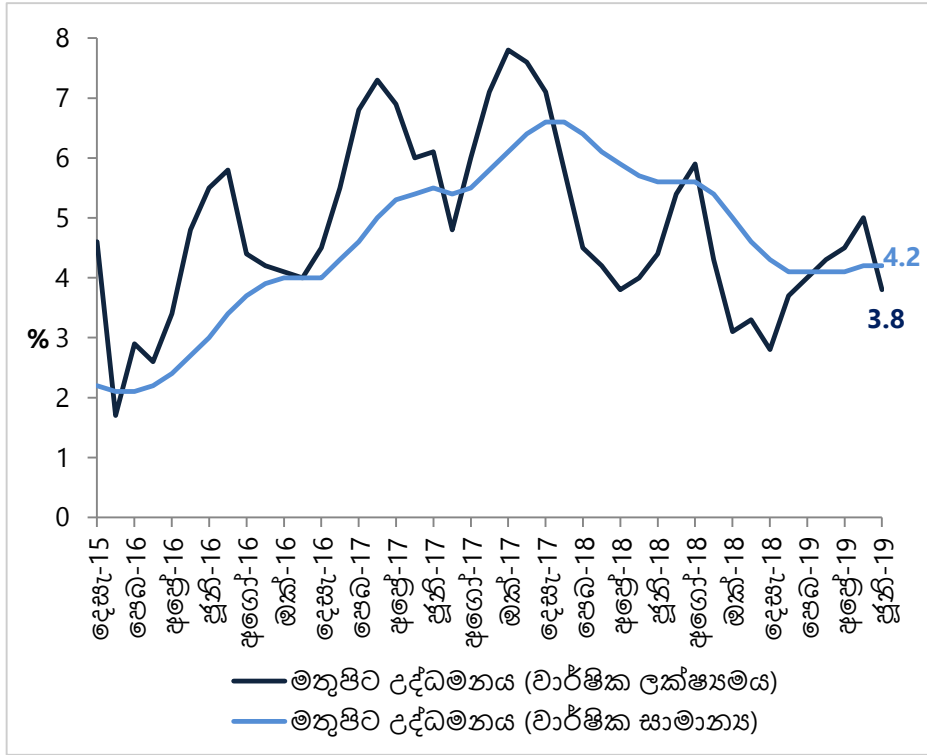
මූලාශ්‍රය: ජනලේඛන හා සංඛ්‍යාලේඛන දෙපාර්තමේන්තුව



කොළඹ පාරිභෝගික මිල දර්ශකය මත පදනම් වූ උද්ධමනය*

මතුපිට උද්ධමනය

මූලික උද්ධමනය**



මූලාශ්‍රය: ජනලේඛන හා සංඛ්‍යාලේඛන දෙපාර්තමේන්තුව

*කොළඹ පාරිභෝගික මිල දර්ශකය(2013=100) මත පදනම්ව

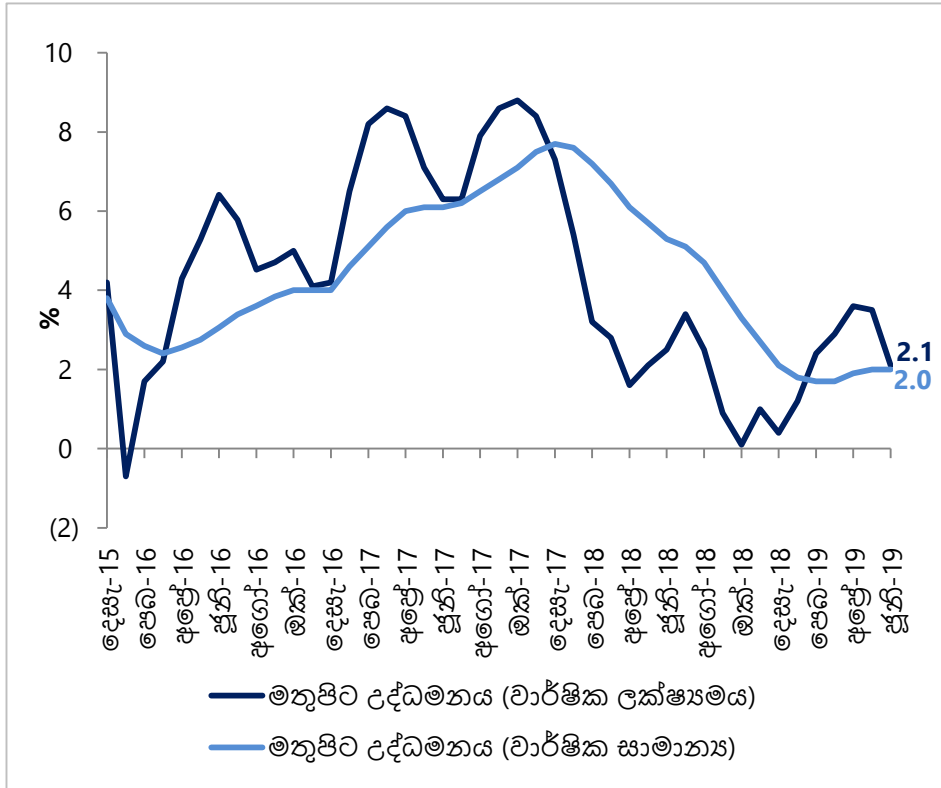
**මූලික උද්ධමනය ගණනය කර ඇත්තේ නිතර මිල උච්චාවචන සහිත ආහාර, බලශක්ති, ප්‍රවාහන යන අයිතම කොළඹ පාරිභෝගික මිල දර්ශකයෙන් ඉවත් කිරීමෙනි.

ශ්‍රී ලංකා මහ බැංකුව
ආර්ථික පර්යේෂණ දෙපාර්තමේන්තුව

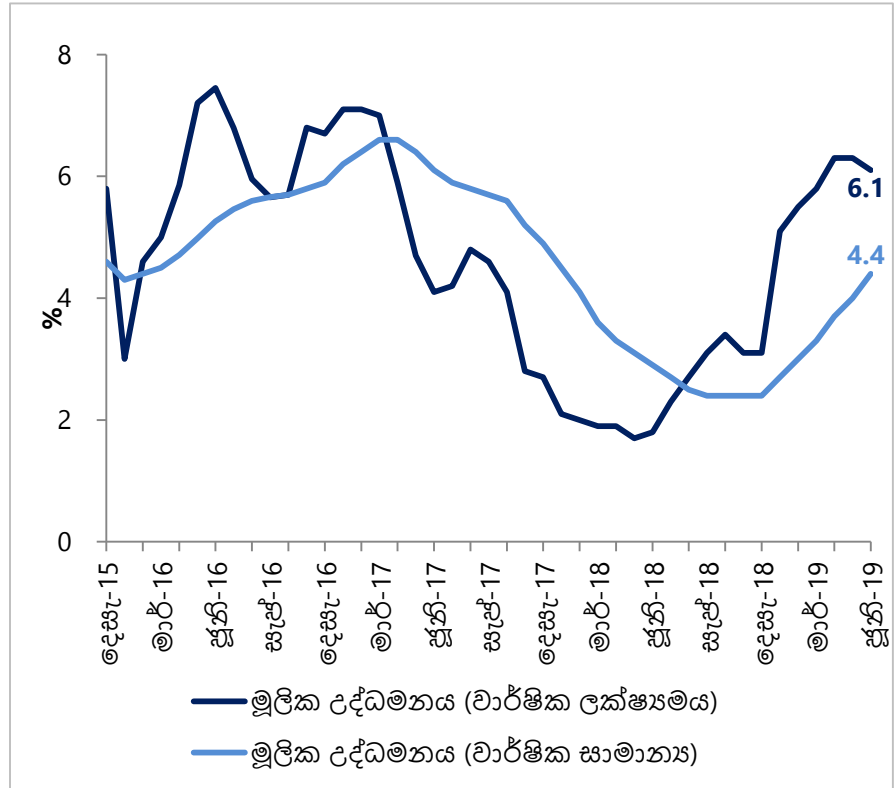


ජාතික පාරිභෝගික මිල දර්ශකය මත පදනම් වූ උද්ධමනය*

මතුපිට උද්ධමනය



මූලික උද්ධමනය**



මූලාශ්‍රය: ජනලේඛන හා සංඛ්‍යාලේඛන දෙපාර්තමේන්තුව

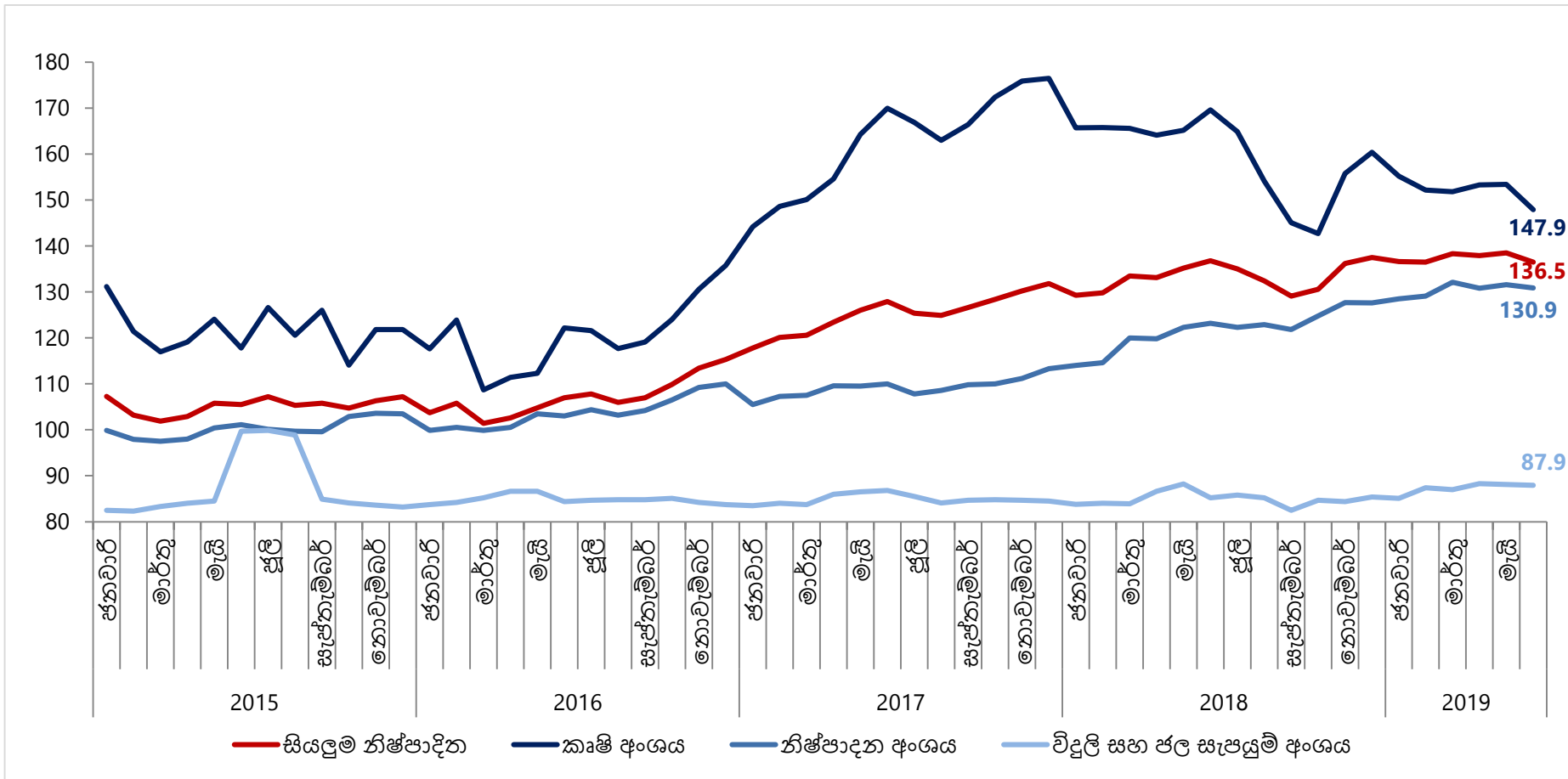
* ජාතික පාරිභෝගික මිල දර්ශකය (2013=100) මත පදනම්ව

යන අයිතම ජාතික පාරිභෝගික මිල දර්ශකයෙන් ඉවත් කිරීමෙනි.

**මූලික උද්ධමනය ගණනය කර ඇත්තේ නිතර මිල උච්චාවචන සහිත ආහාර, බලශක්ති සහ ප්‍රවාහන යන අයිතම ජාතික පාරිභෝගික මිල දර්ශකයෙන් ඉවත් කිරීමෙනි.




නිෂ්පාදකයන්ගේ මිල දර්ශකය*



මූලාශ්‍රය: ජනලේඛන හා සංඛ්‍යාලේඛන දෙපාර්තමේන්තුව

*නිෂ්පාදකයන්ගේ මිල දර්ශකය(2013 සිව්වන කාර්තුව=100) මත පදනම්ව

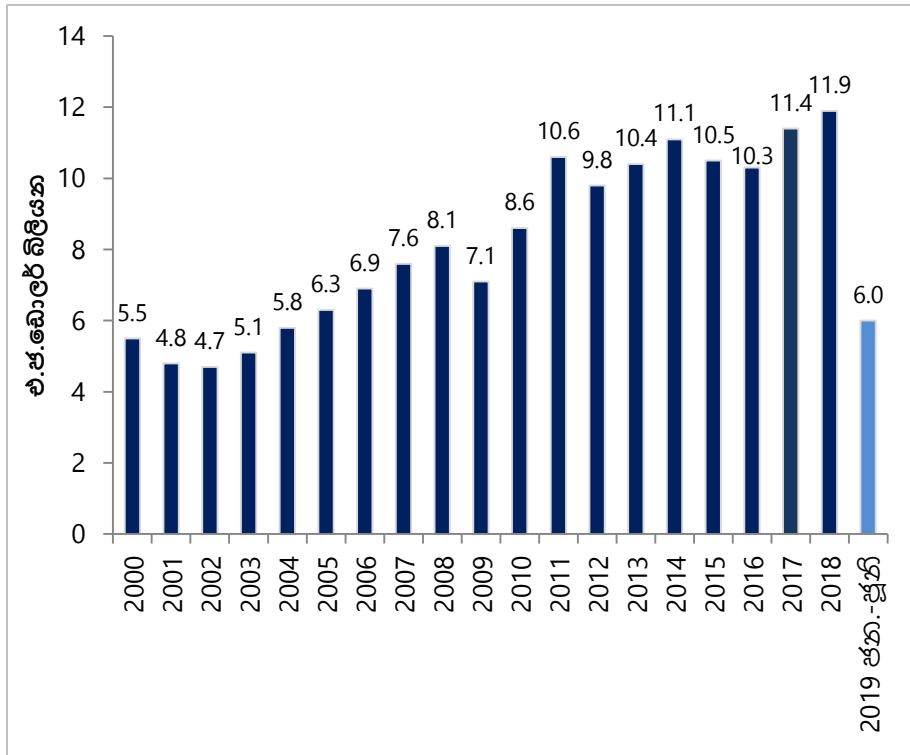


විදේශ අංශය

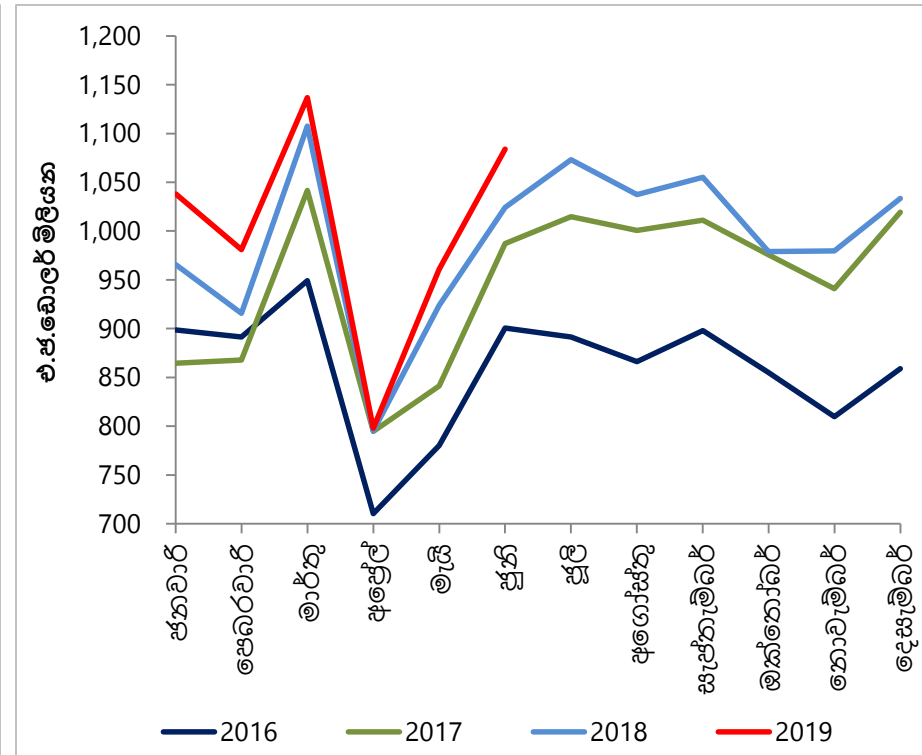


වෙළෙඳ භාණ්ඩ අපනයන ඉපැයීම්

වෙළෙඳ භාණ්ඩ අපනයන - වාර්ෂික



වෙළෙඳ භාණ්ඩ අපනයන - මාසික



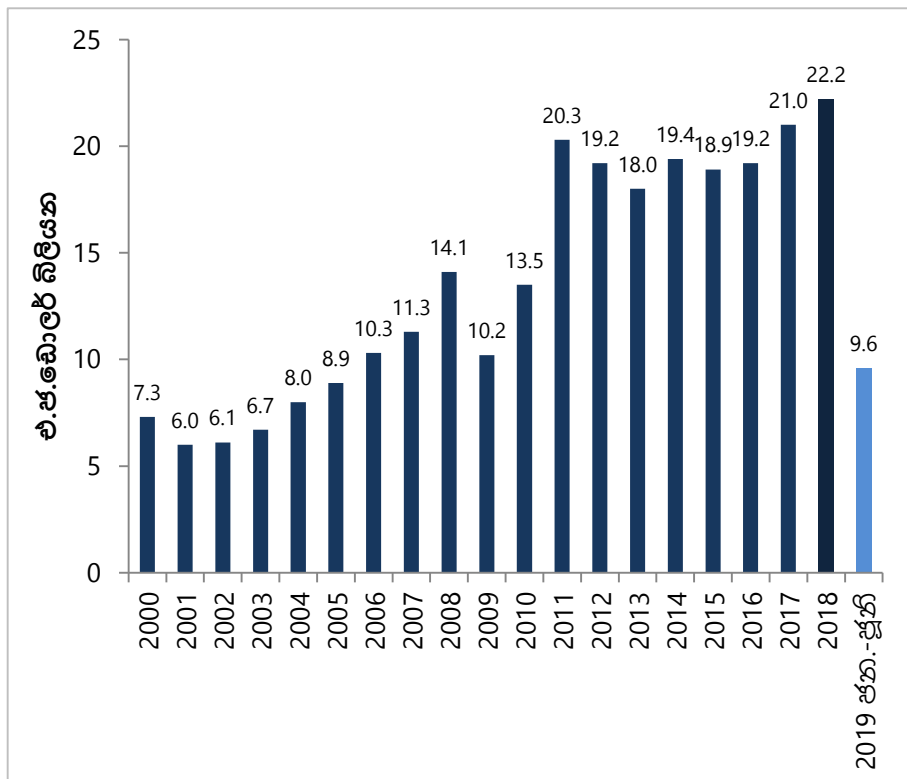
මූලාශ්‍ර: ශ්‍රී ලංකා මහ බැංකුව සහ ශ්‍රී ලංකා රේගු අධිකාරිය



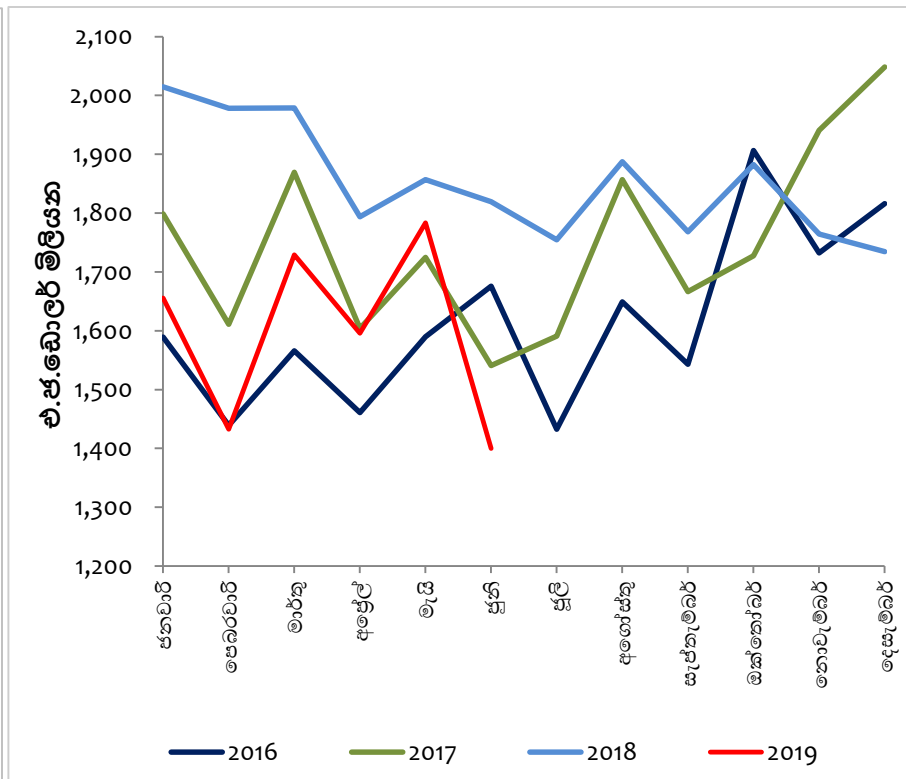
ශ්‍රී ලංකා මහ බැංකුව
ආර්ථික පර්යේෂණ දෙපාර්තමේන්තුව

වෙළෙඳ භාණ්ඩ ආනයන වියදම්

වෙළෙඳ භාණ්ඩ ආනයන - වාර්ෂික



වෙළෙඳ භාණ්ඩ ආනයන - මාසික

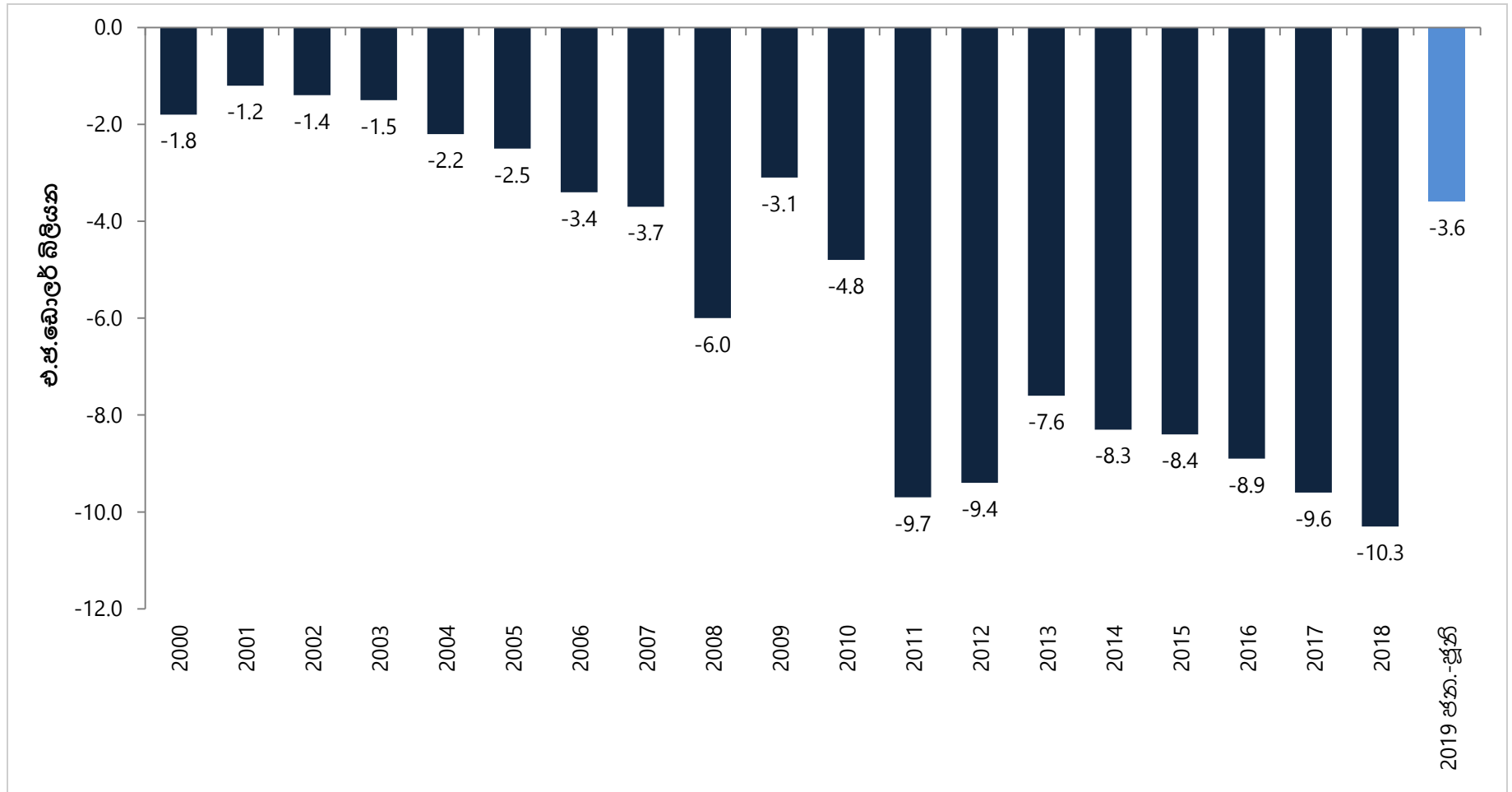


මූලාශ්‍ර: ශ්‍රී ලංකා මහ බැංකුව සහ ශ්‍රී ලංකා රේගු අධිකාරිය



ශ්‍රී ලංකා මහ බැංකුව
ආර්ථික පර්යේෂණ දෙපාර්තමේන්තුව

වෙළෙඳ ශේෂය

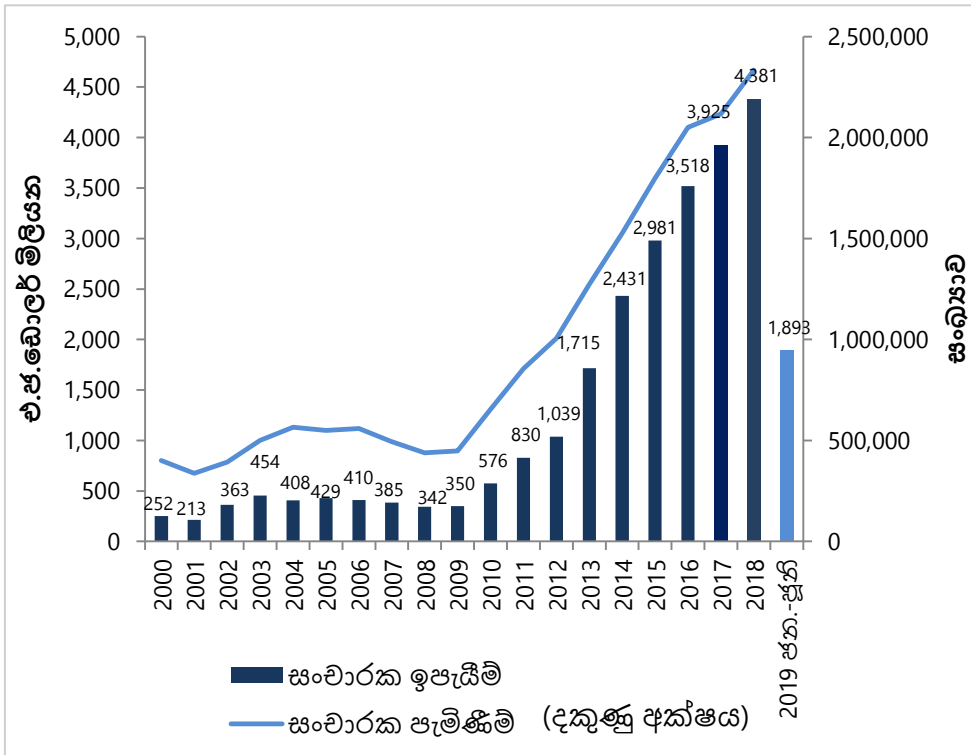


මූලාශ්‍රය: ශ්‍රී ලංකා මහ බැංකුව

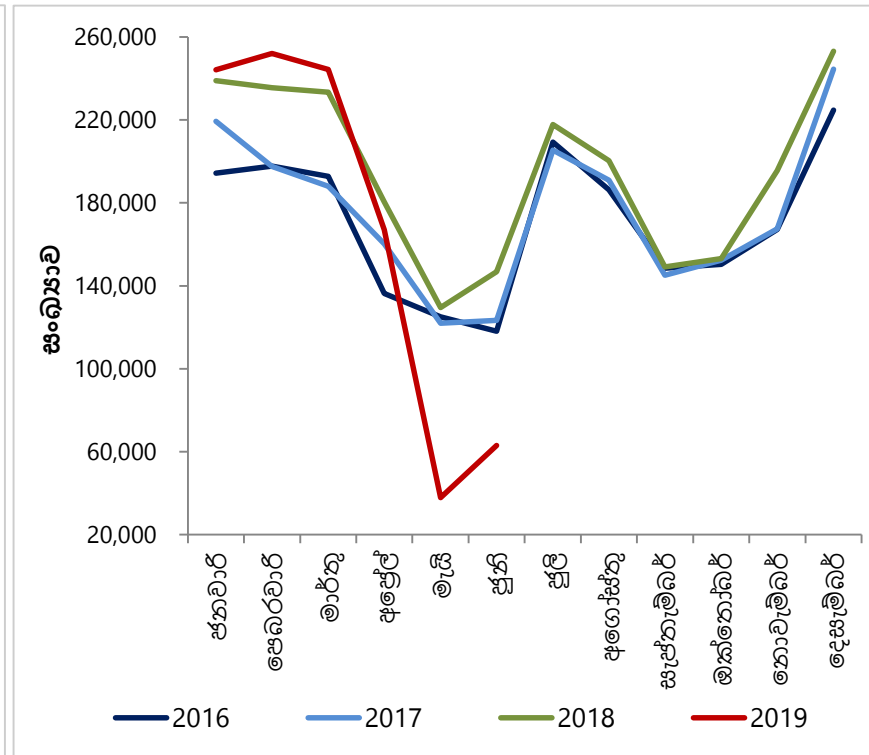


සංචාරක කර්මාන්තය

සංචාරක පැමිණීම් හා ඉපැයීම්



මාසික සංචාරක පැමිණීම්



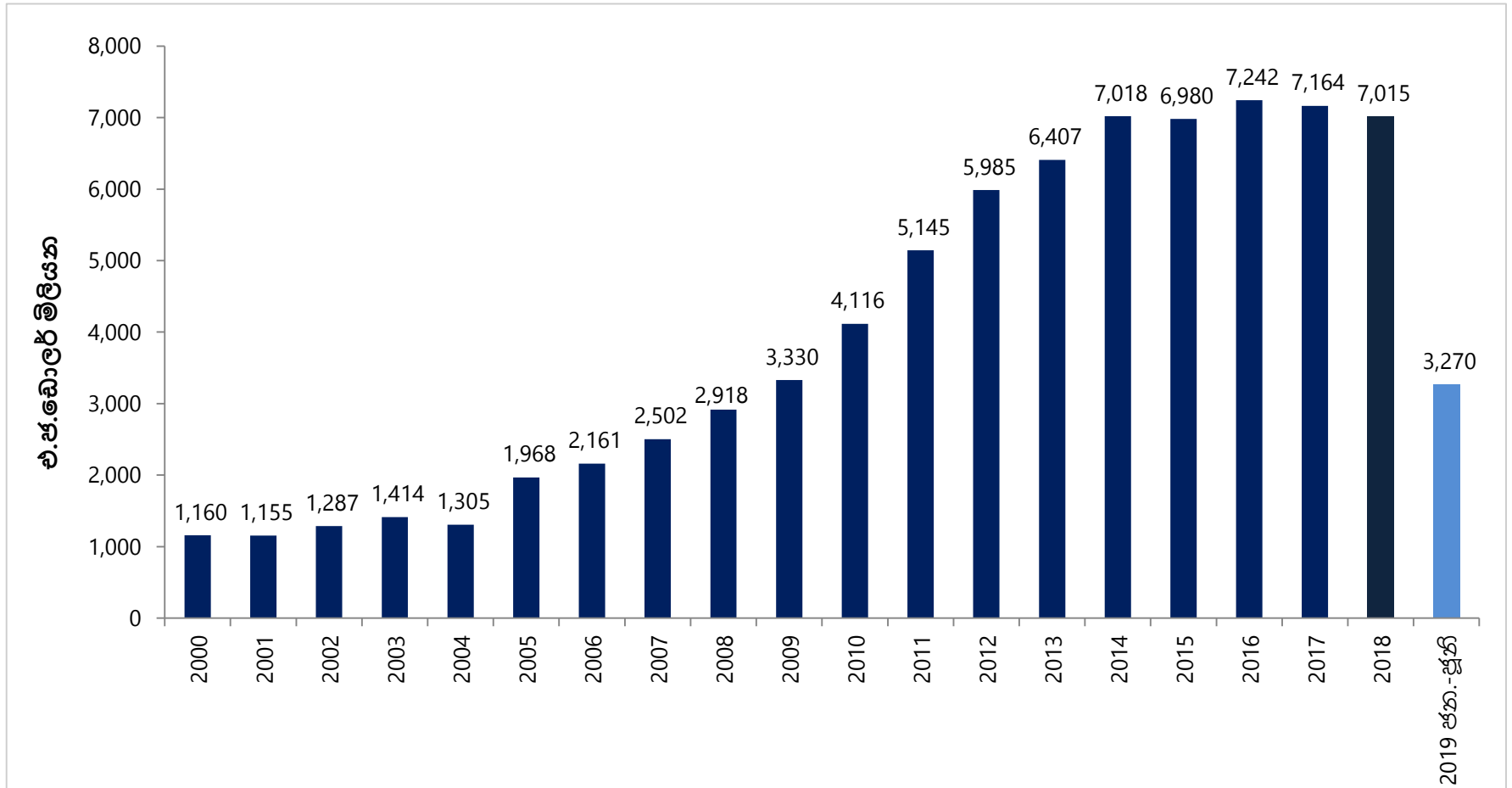
මූලාශ්‍ර: ශ්‍රී ලංකා මහ බැංකුව සහ ශ්‍රී ලංකා සංචාරක සංවර්ධන අධිකාරිය (SLTDA)

මූලාශ්‍රය: SLTDA



ශ්‍රී ලංකා මහ බැංකුව
ආර්ථික පර්යේෂණ දෙපාර්තමේන්තුව

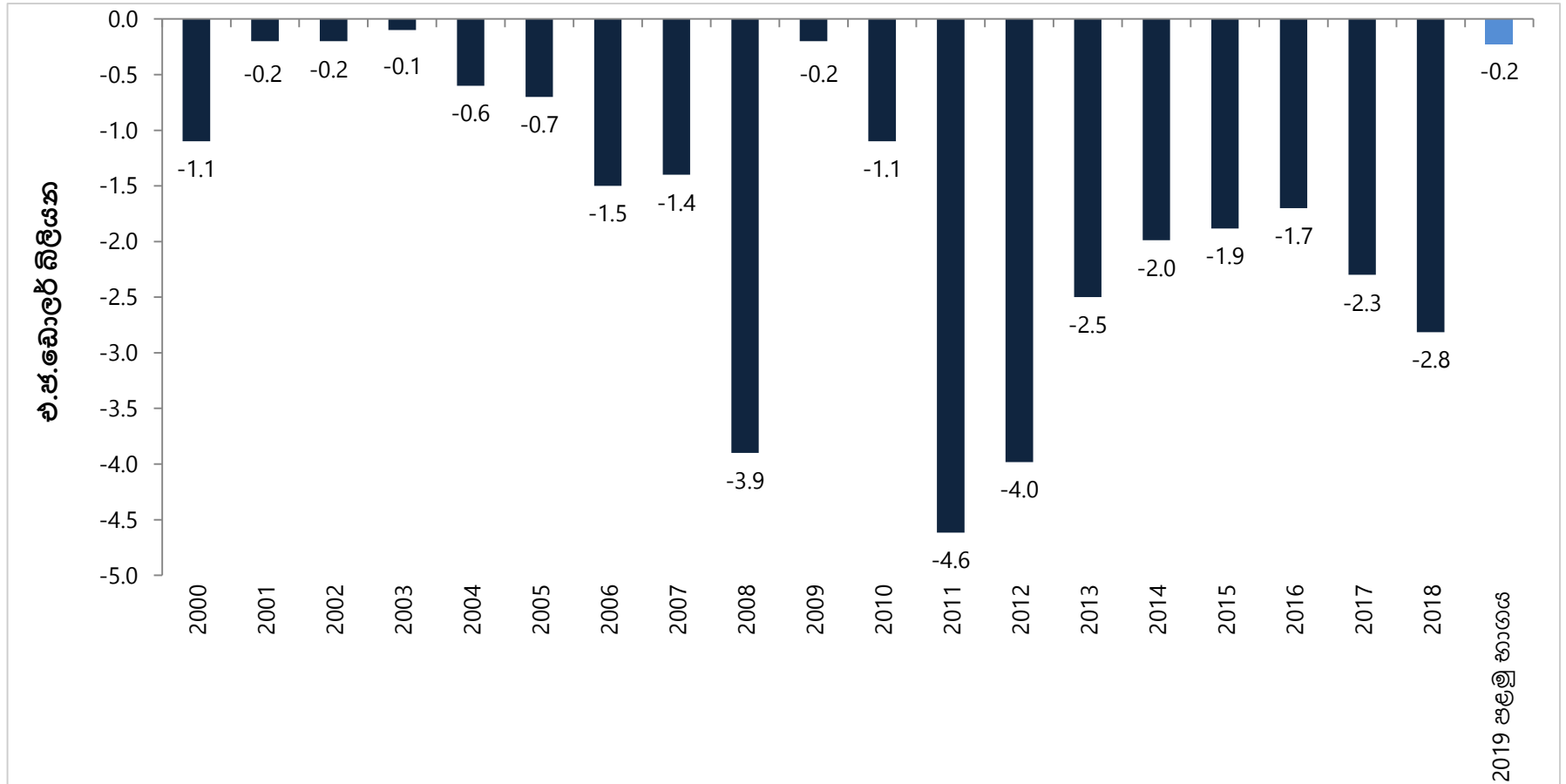
විදේශ සේවා නියුක්තිකයන්ගේ ප්‍රේෂණ



මූලාශ්‍රය: ශ්‍රී ලංකා මහ බැංකුව



ජංගම ගිණුමේ ශේෂය

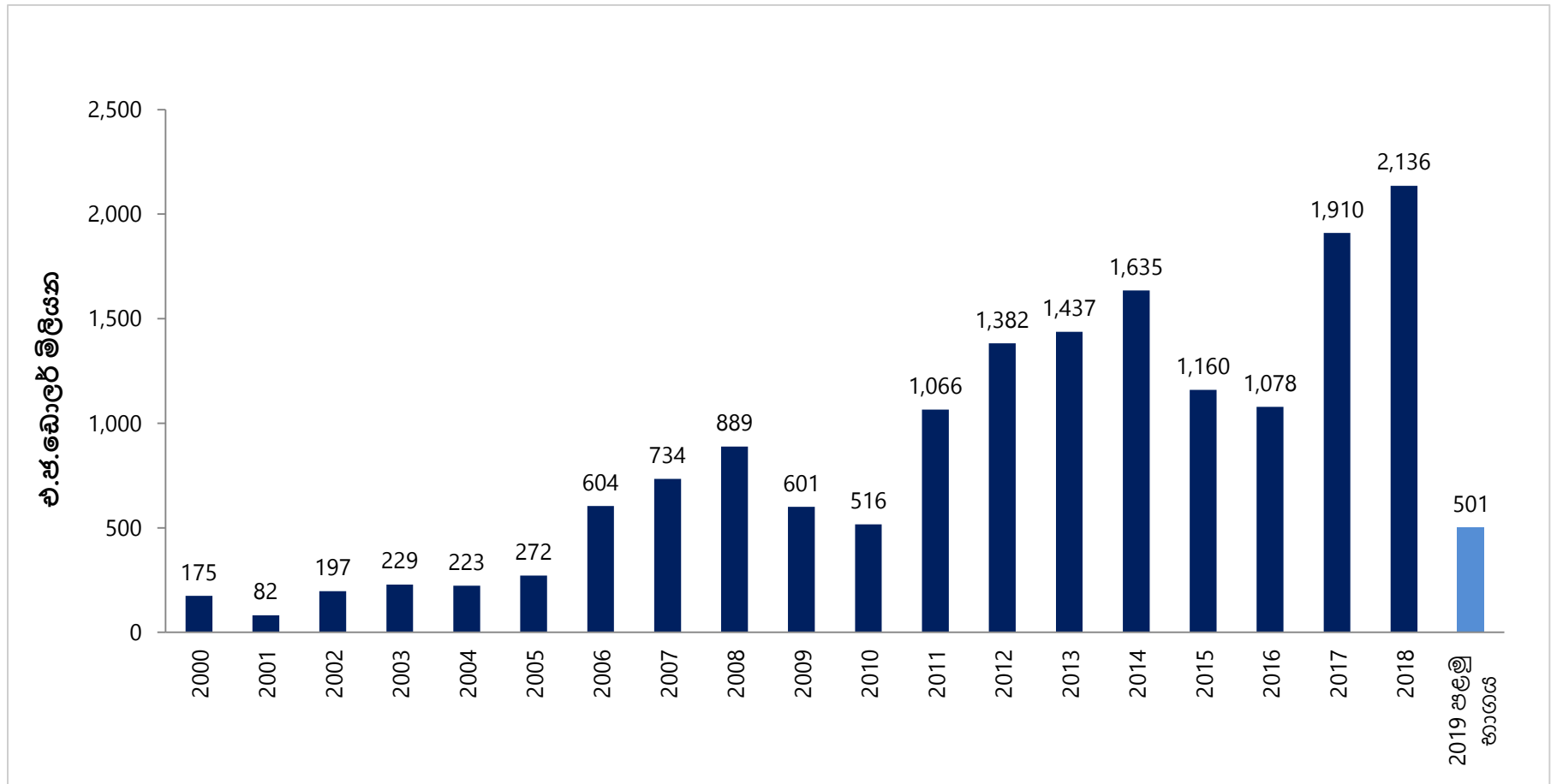


මූලාශ්‍රය: ශ්‍රී ලංකා මහ බැංකුව



ශ්‍රී ලංකා මහ බැංකුව
ආර්ථික පර්යේෂණ දෙපාර්තමේන්තුව

විදේශීය සෘජු ආයෝජන ලැබීම්



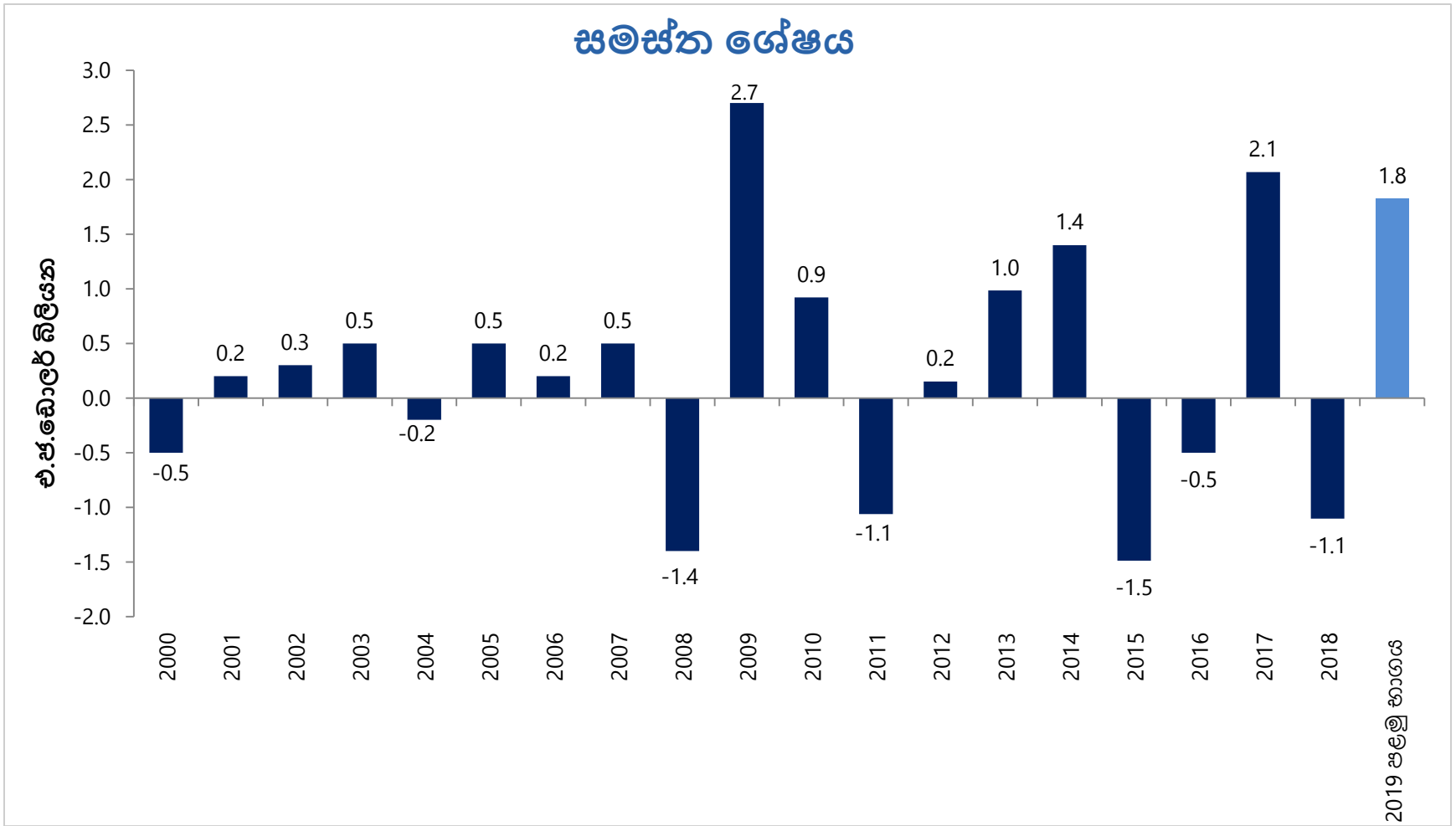
මූලාශ්‍ර: ශ්‍රී ලංකා මහ බැංකුව, ආයෝජන මණ්ඩලය සහ කොළඹ කොටස් හුවමාරුව



ශ්‍රී ලංකා මහ බැංකුව
ආර්ථික පර්යේෂණ දෙපාර්තමේන්තුව

ගෙවුම් තුලනය

සමස්ත ශේෂය

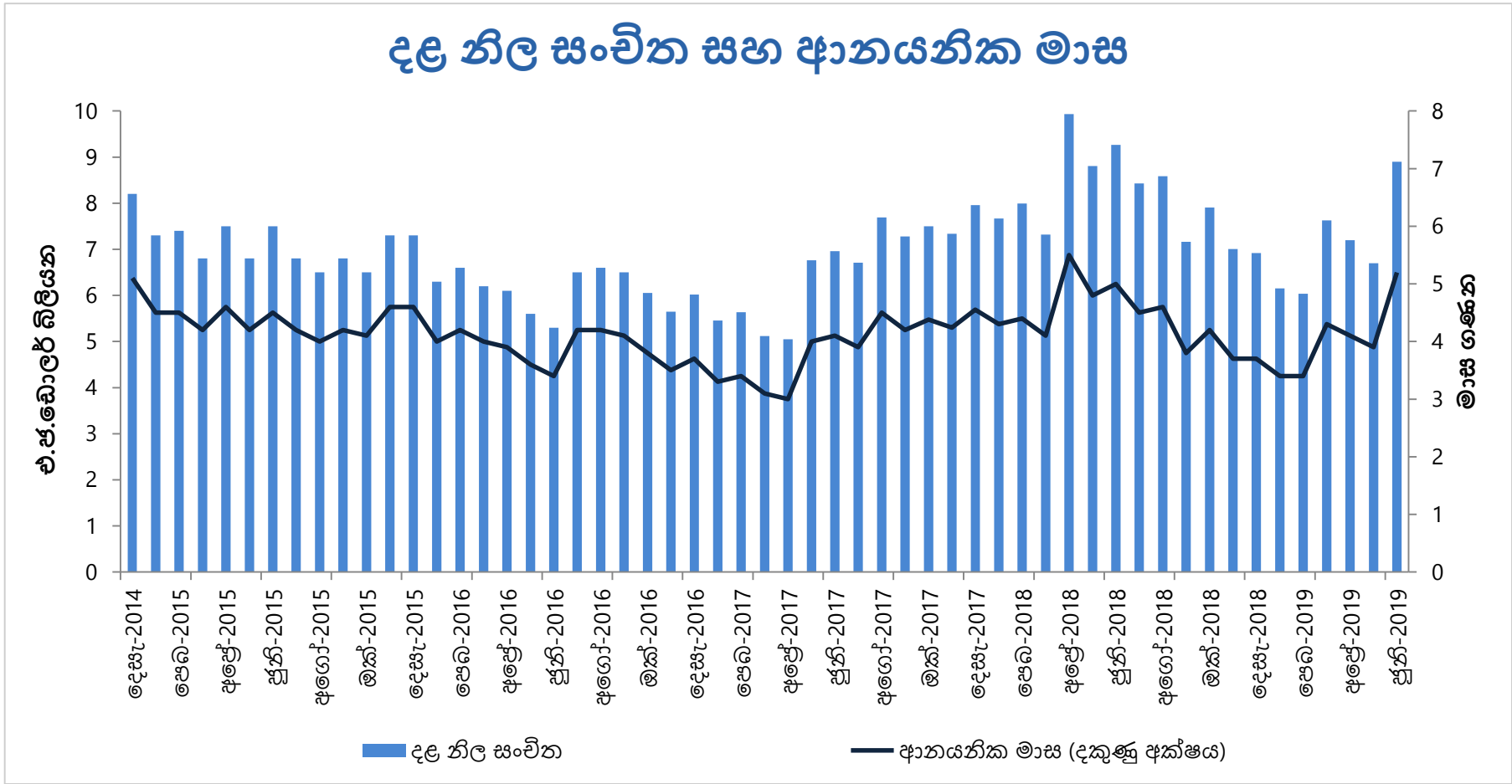


මූලාශ්‍රය: ශ්‍රී ලංකා මහ බැංකුව



දළ නිල සංචිත

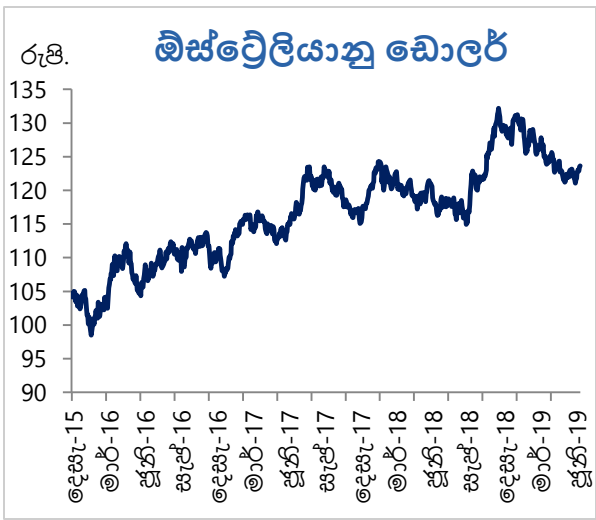
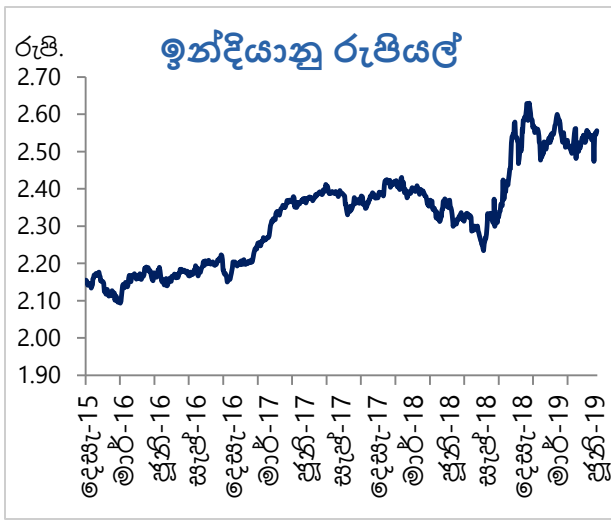
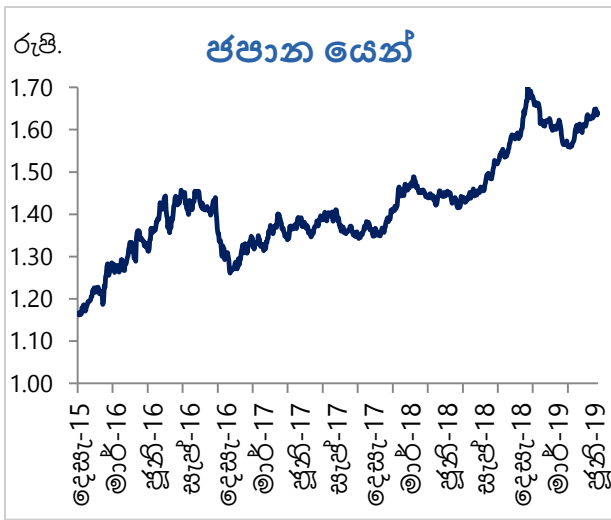
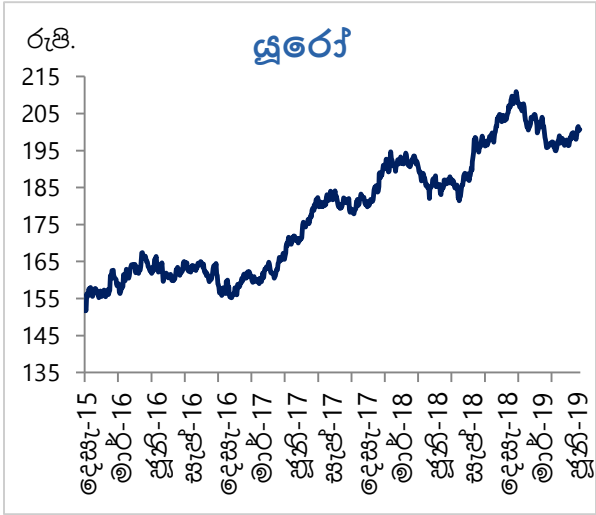
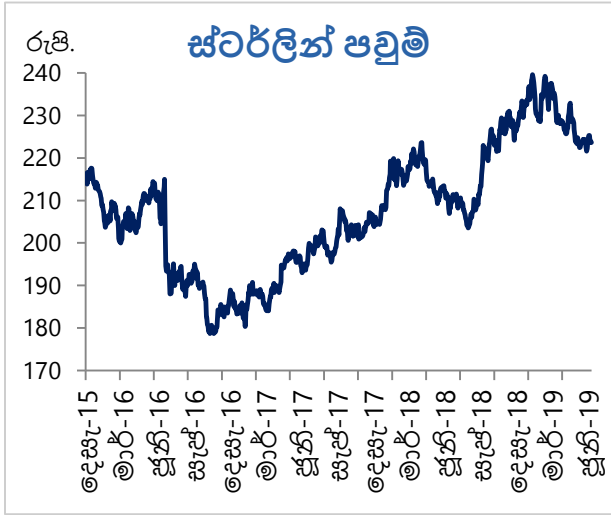
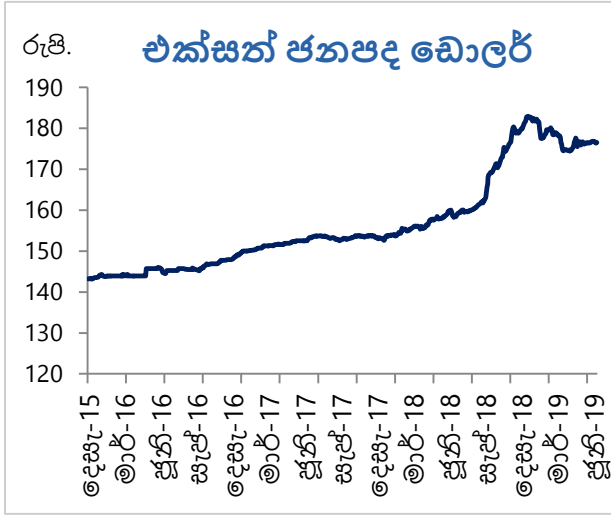
දළ නිල සංචිත සහ ආනයනික මාස



මූලාශ්‍රය: ශ්‍රී ලංකා මහ බැංකුව



විනිමය අනුපාතිකයන්ගේ හැසිරීම්



මූලාශ්‍රය: ශ්‍රී ලංකා මහ බැංකුව

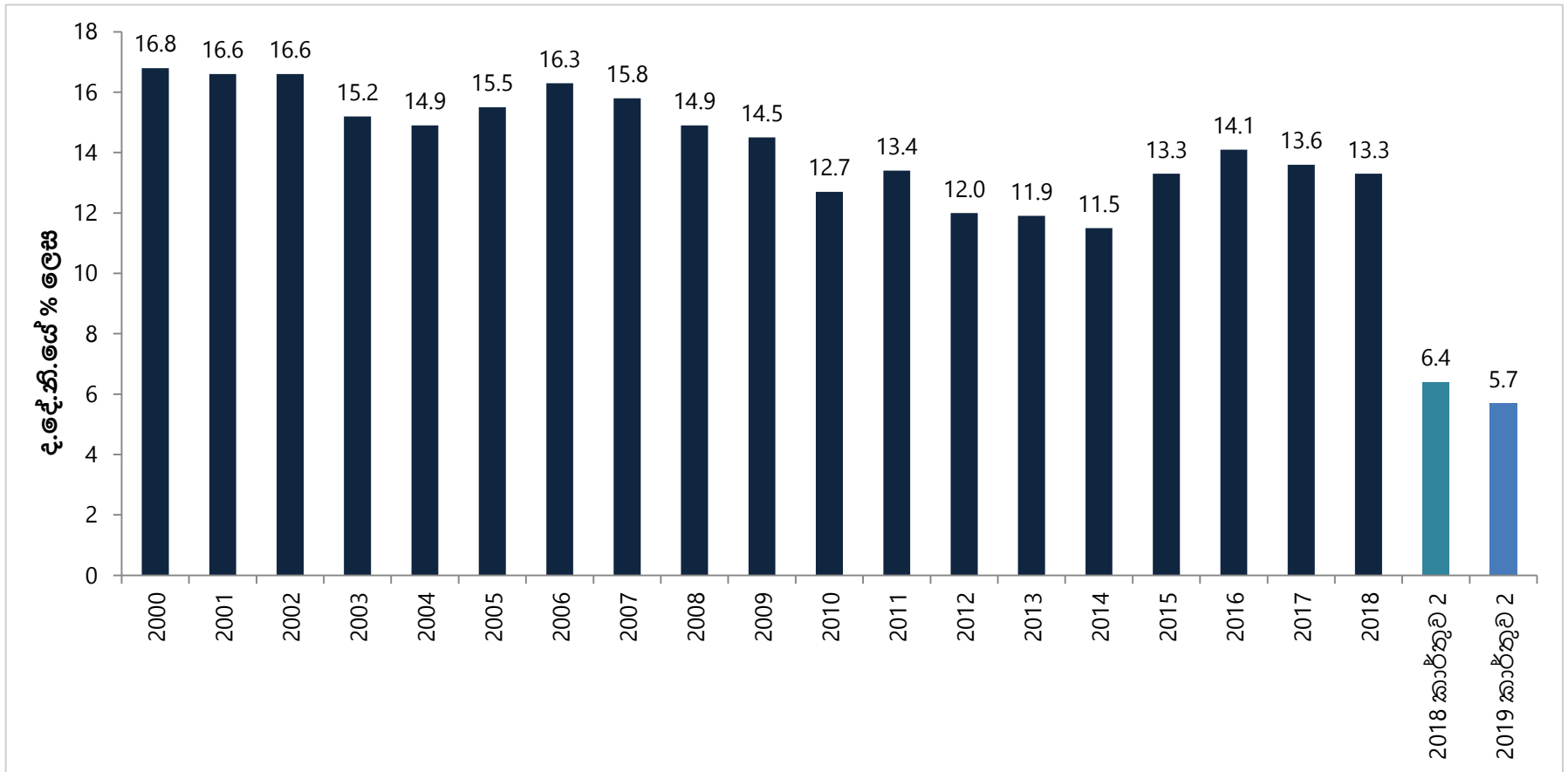


ශ්‍රී ලංකා මහ බැංකුව
ආර්ථික පර්යේෂණ දෙපාර්තමේන්තුව

රාජ්‍ය මූල්‍ය අංශය



රාජ්‍ය ආදායම



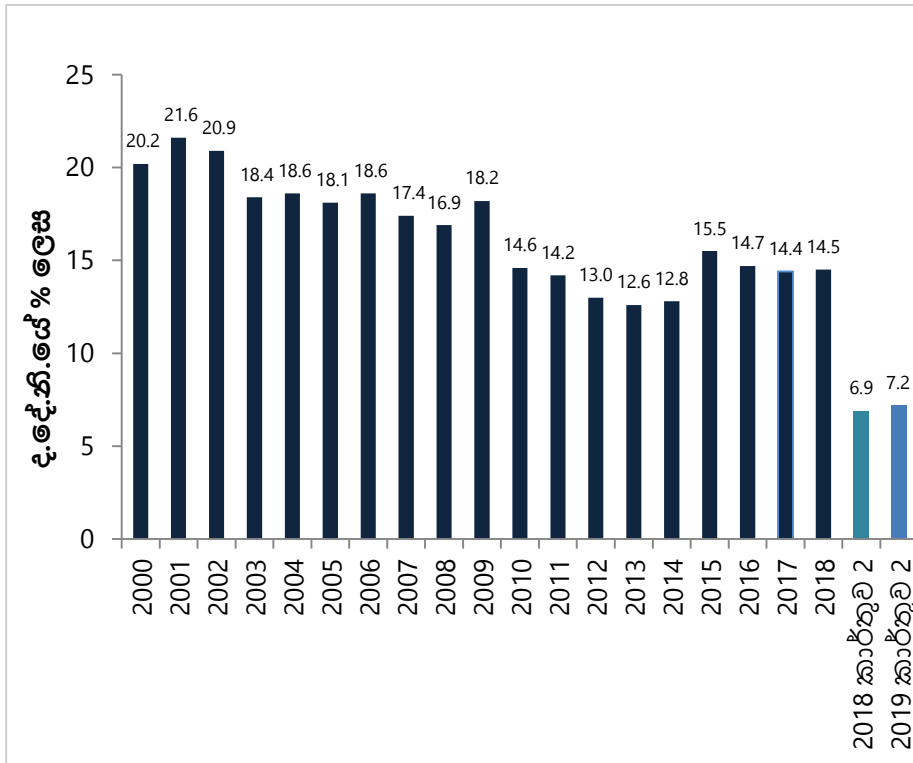
මූලාශ්‍රය: මුදල් අමාත්‍යාංශය

සටහන: 2010 සිට මේ දක්වා කාල පරිච්ඡේදය සඳහා වූ තොරතුරු, ජනලේඛන හා සංඛ්‍යාලේඛන දෙපාර්තමේන්තුව විසින් ප්‍රකාශයට පත් කරන ලද පදනම් වර්ෂය වෙනස් කරන ලද (2010 මිල ගණන්) ද.දේ.නි. අස්නමේන්තු මත පදනම් වේ. මෙම දත්ත (2016,2017) 2019 ජූනි 19 වන දින ජනලේඛන හා සංඛ්‍යාලේඛන දෙපාර්තමේන්තුව විසින් ප්‍රකාශයට පත් කරන ලද සංශෝධිත දළ දේශීය නිෂ්පාදිත අස්නමේන්තු මත පදනම් වී ඇත.

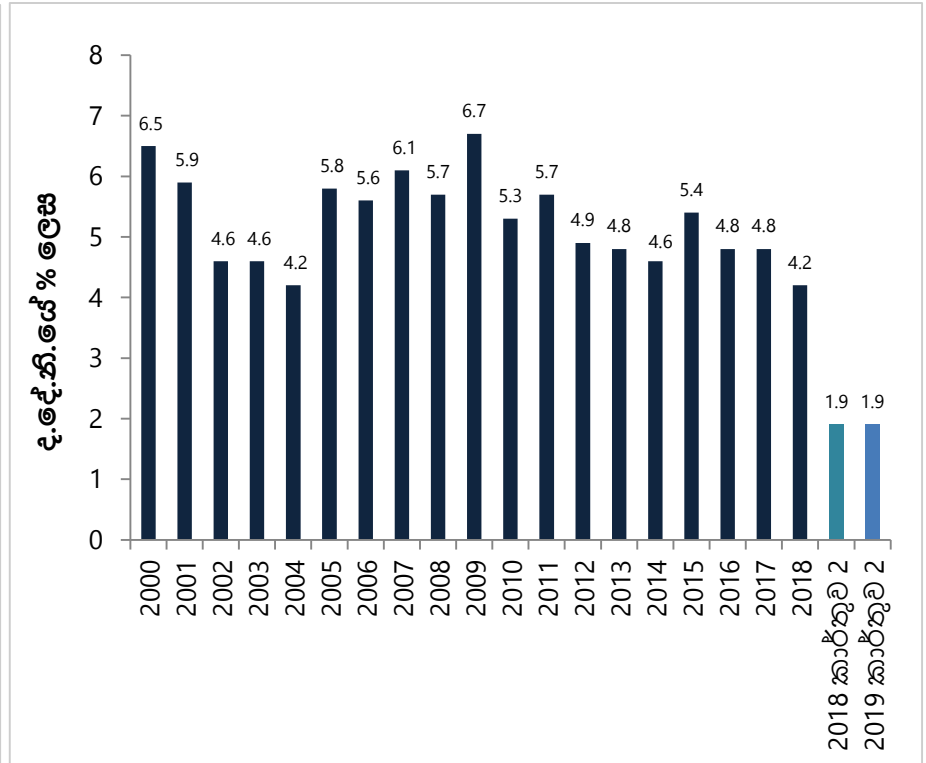


රාජ්‍ය වියදම

වර්තන වියදම



ප්‍රාග්ධන සහ ශුද්ධ ණය දීම

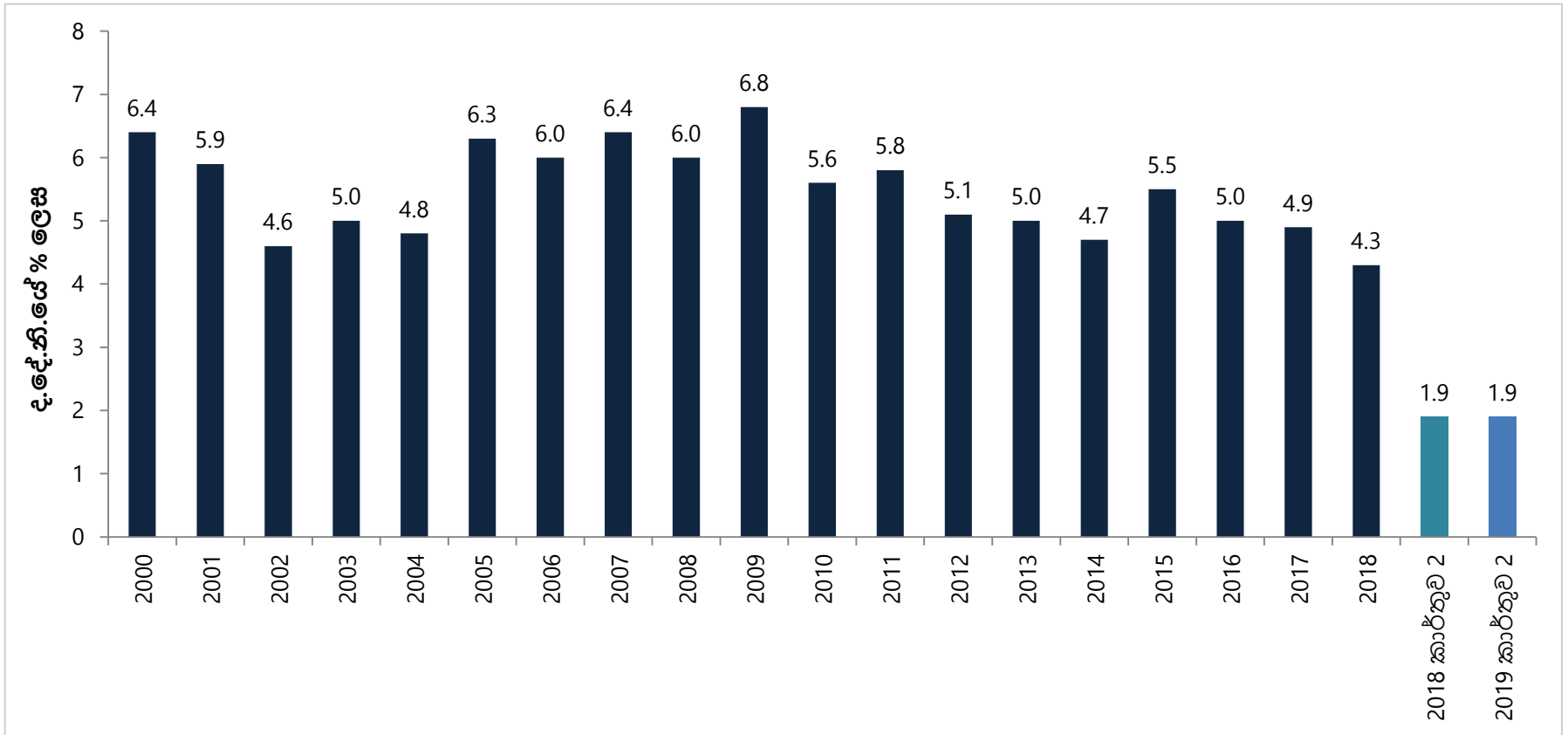


මූලාශ්‍රය: මුදල් අමාත්‍යාංශය

සටහන: 2010 සිට මේ දක්වා කාල පරිච්ඡේදය සඳහා වූ තොරතුරු, ජනලේඛන හා සංඛ්‍යාලේඛන දෙපාර්තමේන්තුව විසින් ප්‍රකාශයට පත් කරන ලද පදනම් වර්ෂය වෙනස් කරන ලද (2010 මිල ගණන්) ද.දේ.නි. ඇස්තමේන්තු මත පදනම් වේ. මෙම දත්ත (2016,2017) 2019 ජූනි 19 වන දින ජනලේඛන හා සංඛ්‍යාලේඛන දෙපාර්තමේන්තුව විසින් ප්‍රකාශයට පත් කරන ලද සංශෝධිත දළ දේශීය නිෂ්පාදිත ඇස්තමේන්තු මත පදනම් වී ඇත.



රාජ්‍ය ආයෝජන



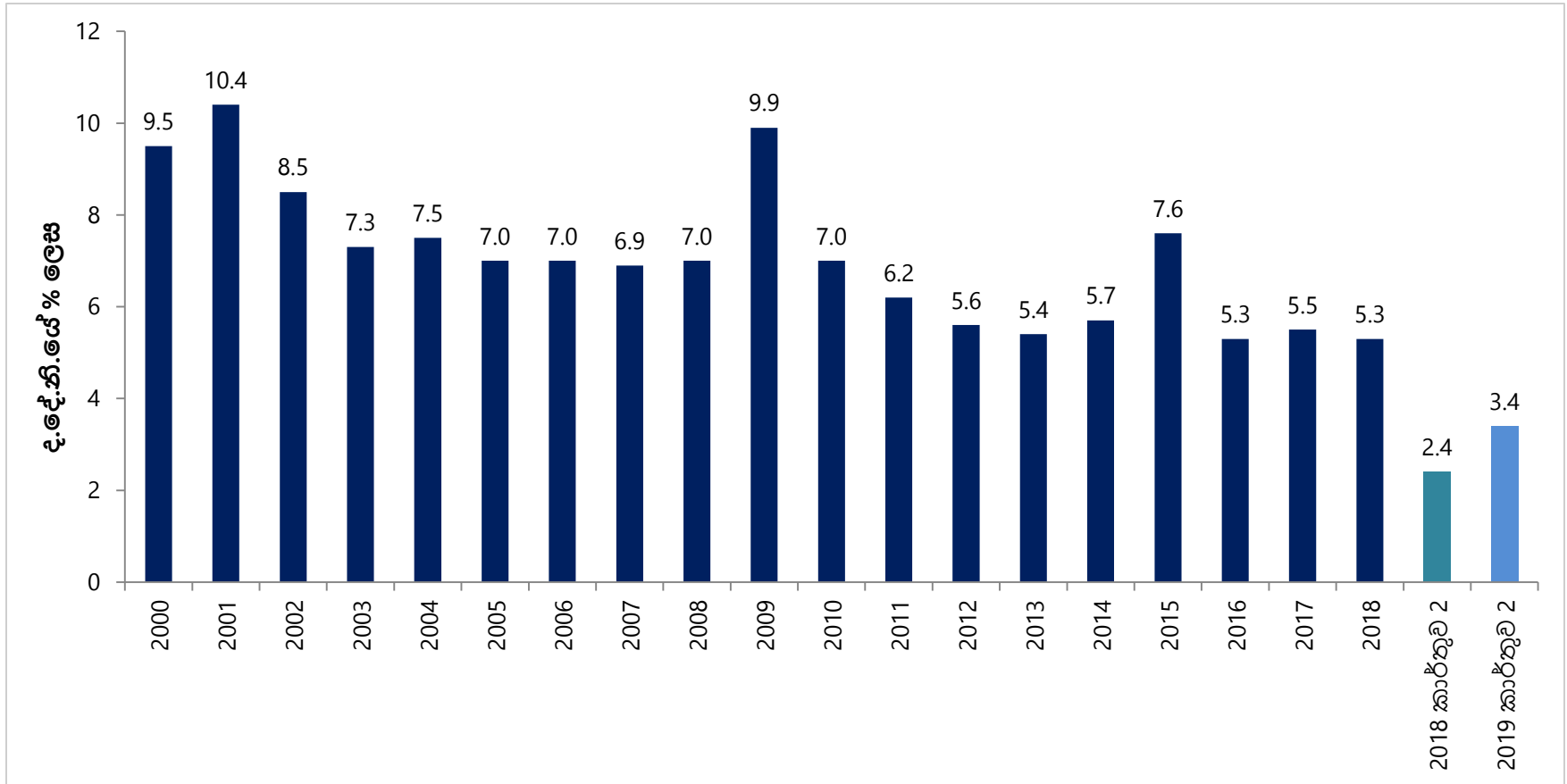
මූලාශ්‍රය: මුදල් අමාත්‍යාංශය

සටහන: 2010 සිට මේ දක්වා කාල පරිච්ඡේදය සඳහා වූ තොරතුරු ජනලේඛන හා සංඛ්‍යාලේඛන දෙපාර්තමේන්තුව විසින් ප්‍රකාශයට පත් කරන ලද පදනම් වර්ෂය වෙනස් කරන ලද (2010 මිල ගණන්) ද.දේ.නි. ඇස්තමේන්තු මත පදනම් වේ.

මෙම දත්ත (2016,2017) 2019 ජූනි 19 වන දින ජනලේඛන හා සංඛ්‍යාලේඛන දෙපාර්තමේන්තුව විසින් ප්‍රකාශයට පත් කරන ලද සංශෝධිත දළ දේශීය නිෂ්පාදිත ඇස්තමේන්තු මත පදනම් වී ඇත.



අයවැය හිඟය



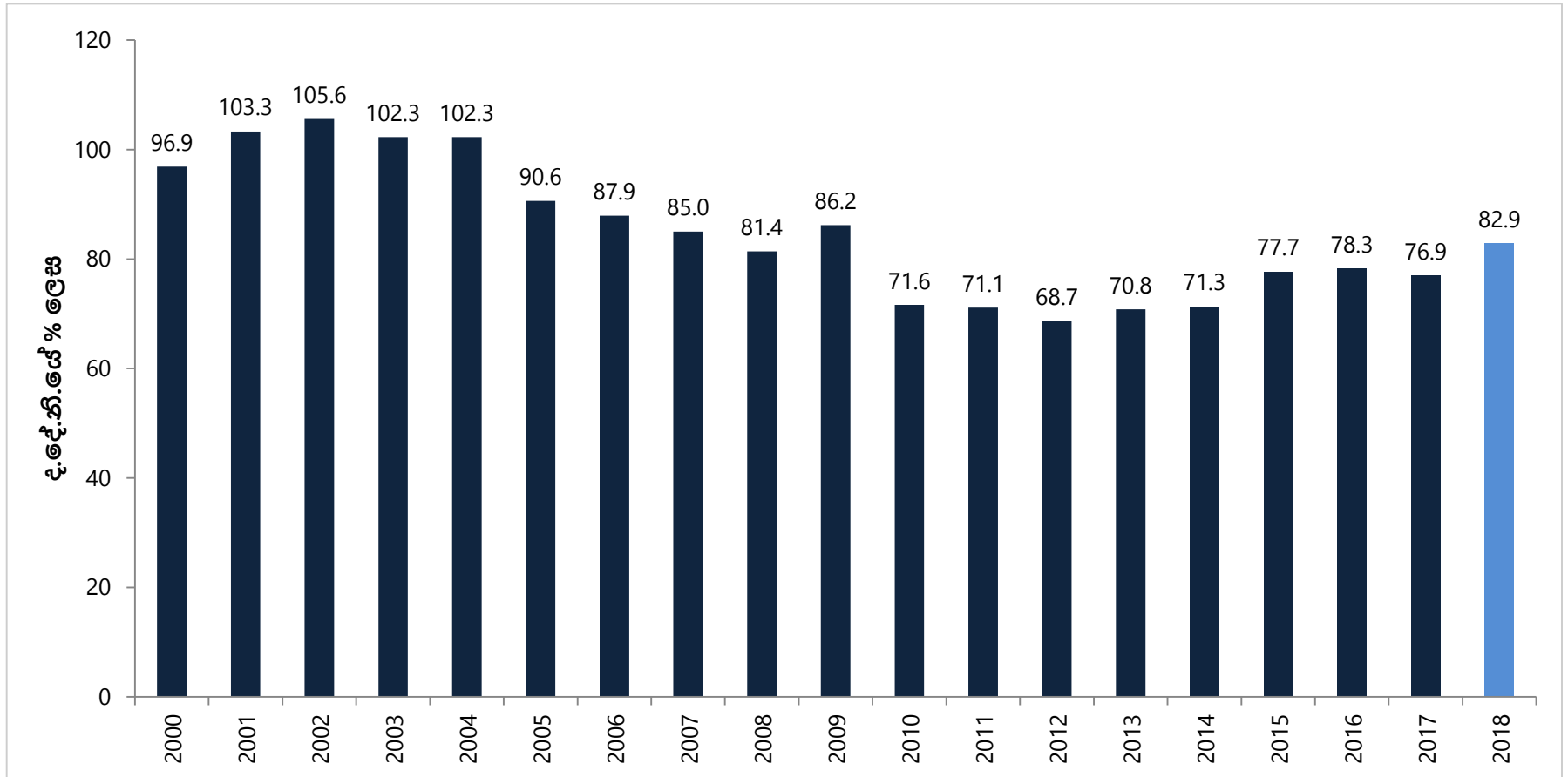
මූලාශ්‍රය: මුදල් අමාත්‍යාංශය

සටහන: 2010 සිට මේ දක්වා කාල පරිච්ඡේදය සඳහා වූ තොරතුරු ජනලේඛන හා සංඛ්‍යාලේඛන දෙපාර්තමේන්තුව විසින් ප්‍රකාශයට පත් කරන ලද පදනම් වර්ෂය වෙනස් කරන ලද (2010 මිල ගණන්) ද.දේ.නි. ඇස්තමේන්තු මත පදනම් වේ.

මෙම දත්ත (2016,2017) 2019 ජූනි 19 වන දින ජනලේඛන හා සංඛ්‍යාලේඛන දෙපාර්තමේන්තුව විසින් ප්‍රකාශයට පත් කරන ලද සංශෝධිත දළ දේශීය නිෂ්පාදිත ඇස්තමේන්තු මත පදනම් වී ඇත.



රාජ්‍ය ශූන්‍ය



මූලාශ්‍රය: මුදල් අමාත්‍යාංශය
ශ්‍රී ලංකා මහ බැංකුව

සටහන: 2010 සිට මේ දක්වා කාල පරිච්ඡේදය සඳහා වූ තොරතුරු, ජනලේඛන හා සංඛ්‍යාලේඛන දෙපාර්තමේන්තුව විසින් ප්‍රකාශයට පත් කරන ලද පදනම් වර්ෂය වෙනස් කරන ලද (2010 මිල ගණන්) ද.දේ.නි. ඇස්තමේන්තු මත පදනම් වේ.
මෙම දත්ත (2016,2017) 2019 ජූනි 19 වන දින ජනලේඛන හා සංඛ්‍යාලේඛන දෙපාර්තමේන්තුව විසින් ප්‍රකාශයට පත් කරන ලද සංශෝධිත දළ දේශීය නිෂ්පාදිත ඇස්තමේන්තු මත පදනම් වී ඇත.



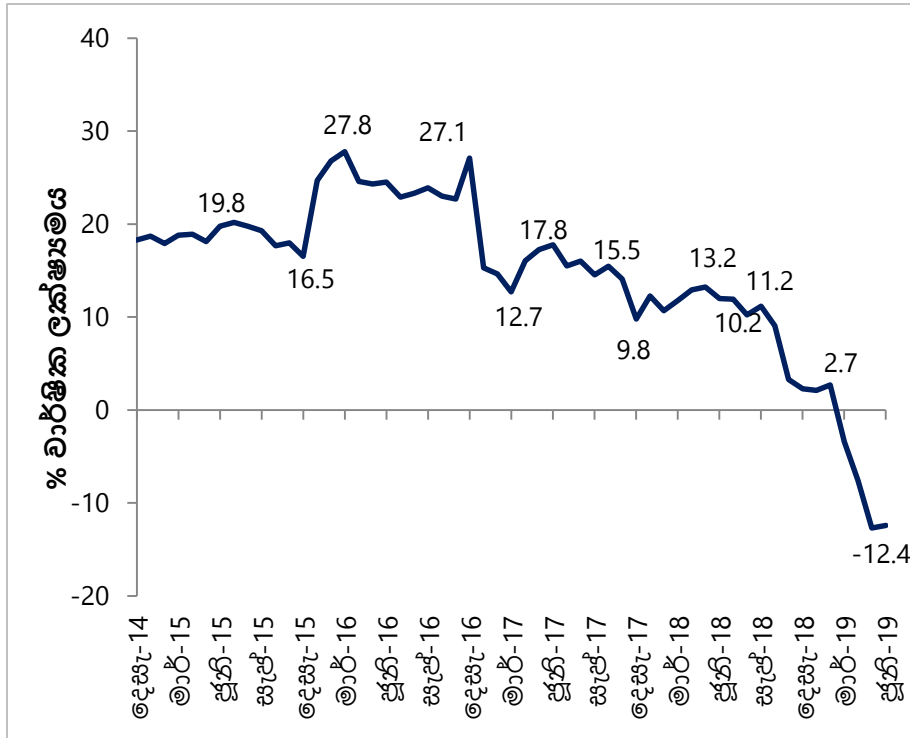
ශ්‍රී ලංකා මහ බැංකුව
ආර්ථික පර්යේෂණ දෙපාර්තමේන්තුව

මුදල් අංශය

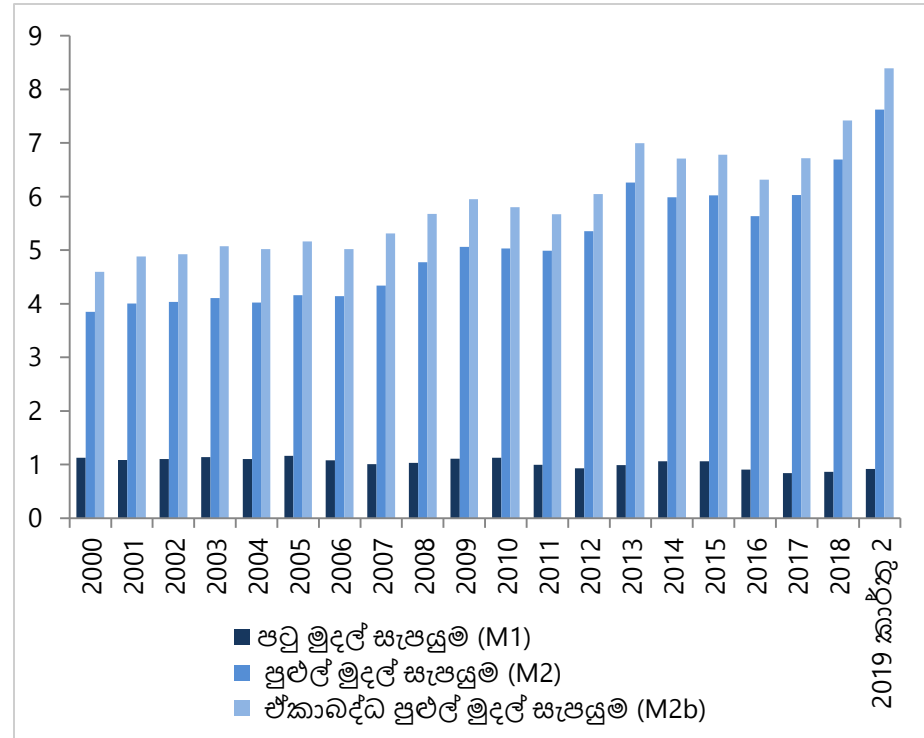


සමාජ මුදල් වර්ධනය සහ මුදල් ගුණකය

සමාජ මුදල් වර්ධනය (වාර්ෂික ලක්ෂ්‍යමය)



මුදල් ගුණකය

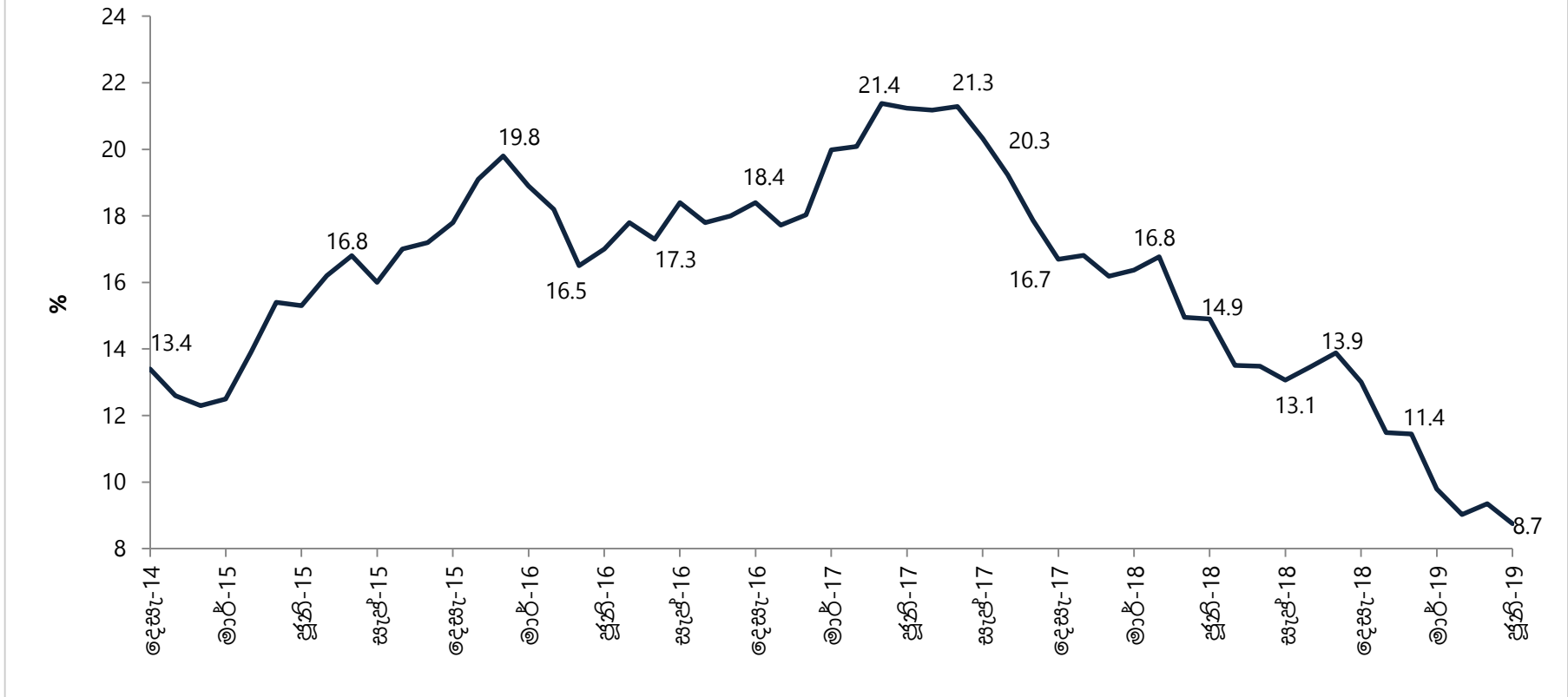


මූලාශ්‍රය: ශ්‍රී ලංකා මහ බැංකුව



පුළුල් මුදල් වර්ධනය

ඒකාබද්ධ පුළුල් මුදල් (M_{2b}) (වාර්ෂික ලක්ෂ්‍යමය)

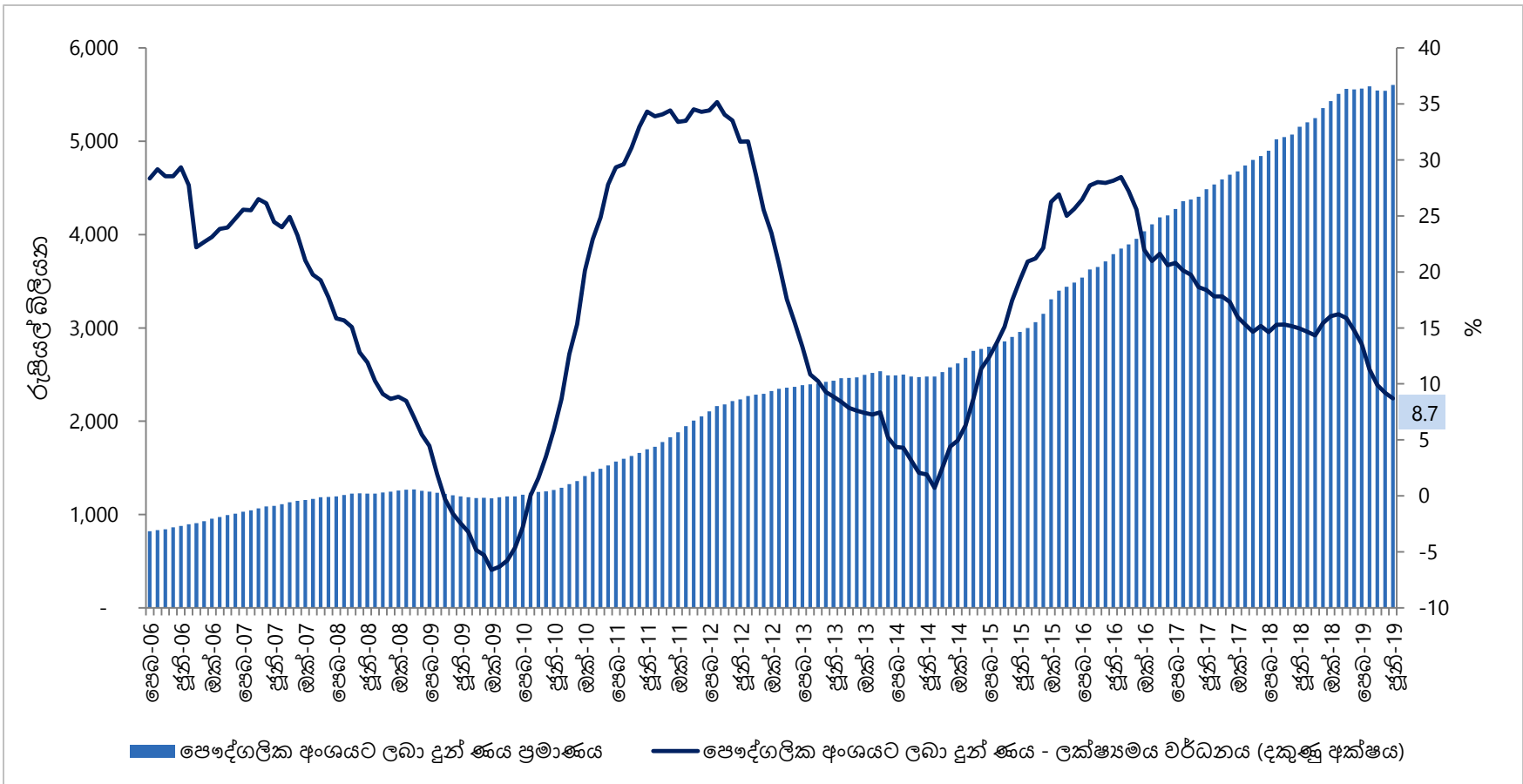


මූලාශ්‍රය: ශ්‍රී ලංකා මහ බැංකුව



ශ්‍රී ලංකා මහ බැංකුව
ආර්ථික පර්යේෂණ දෙපාර්තමේන්තුව

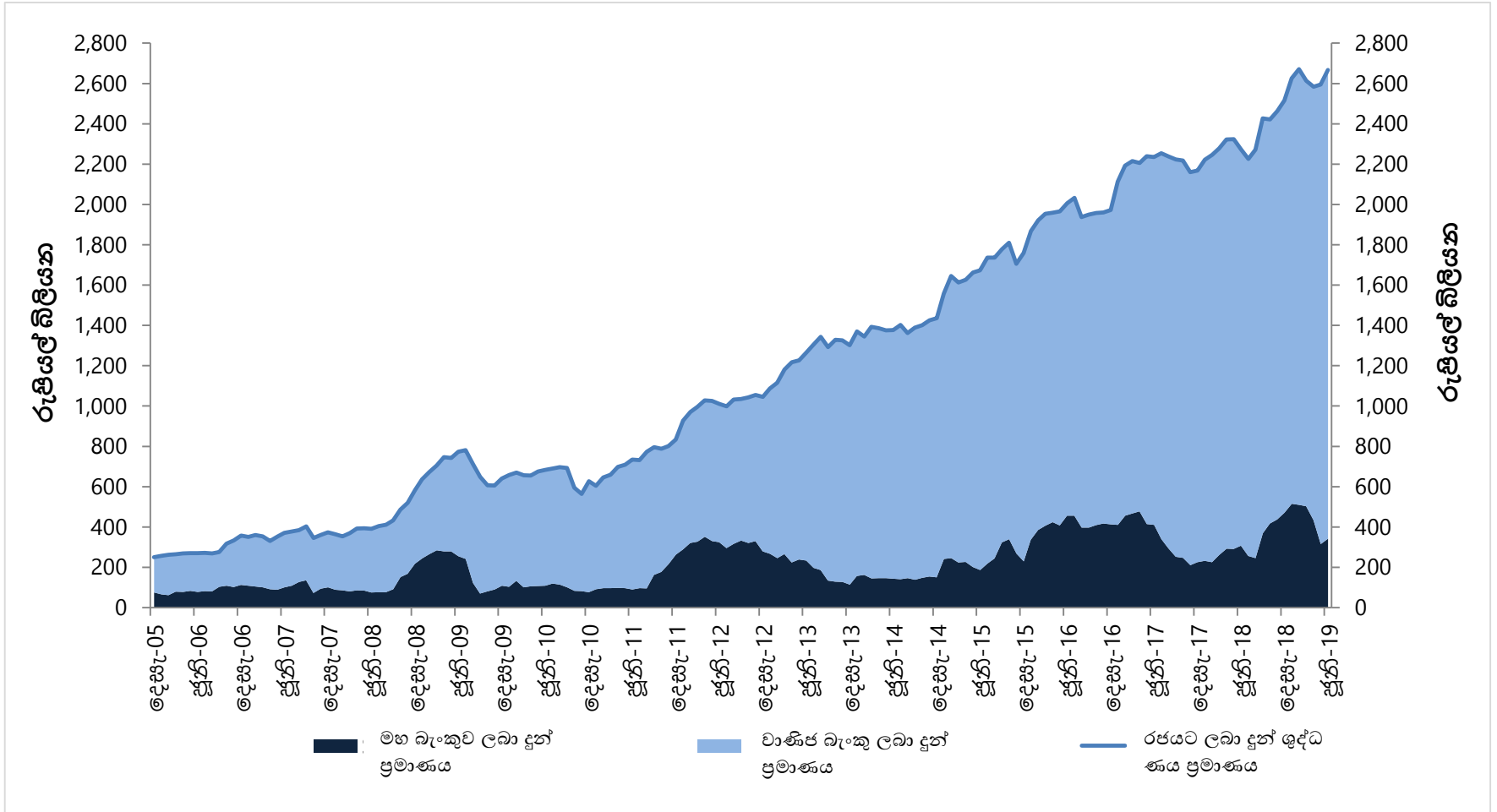
පෞද්ගලික අංශයට ලබා දුන් ණය



මූලාශ්‍රය: ශ්‍රී ලංකා මහ බැංකුව



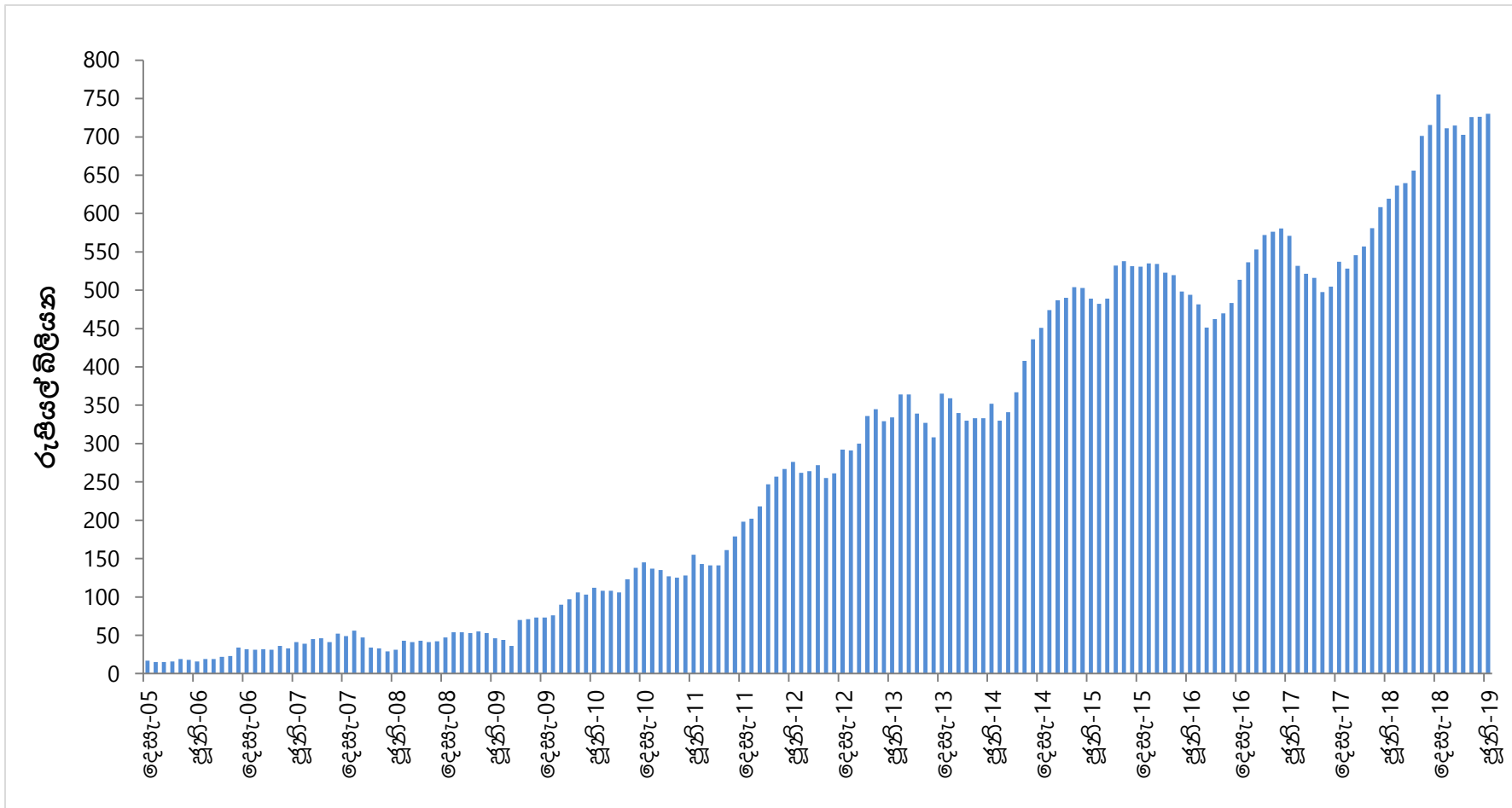
රජයට ලබා දුන් ශුද්ධ ණය



මූලාශ්‍රය: ශ්‍රී ලංකා මහ බැංකුව



රාජ්‍ය සංස්ථා වෙත ලබා දුන් ණය

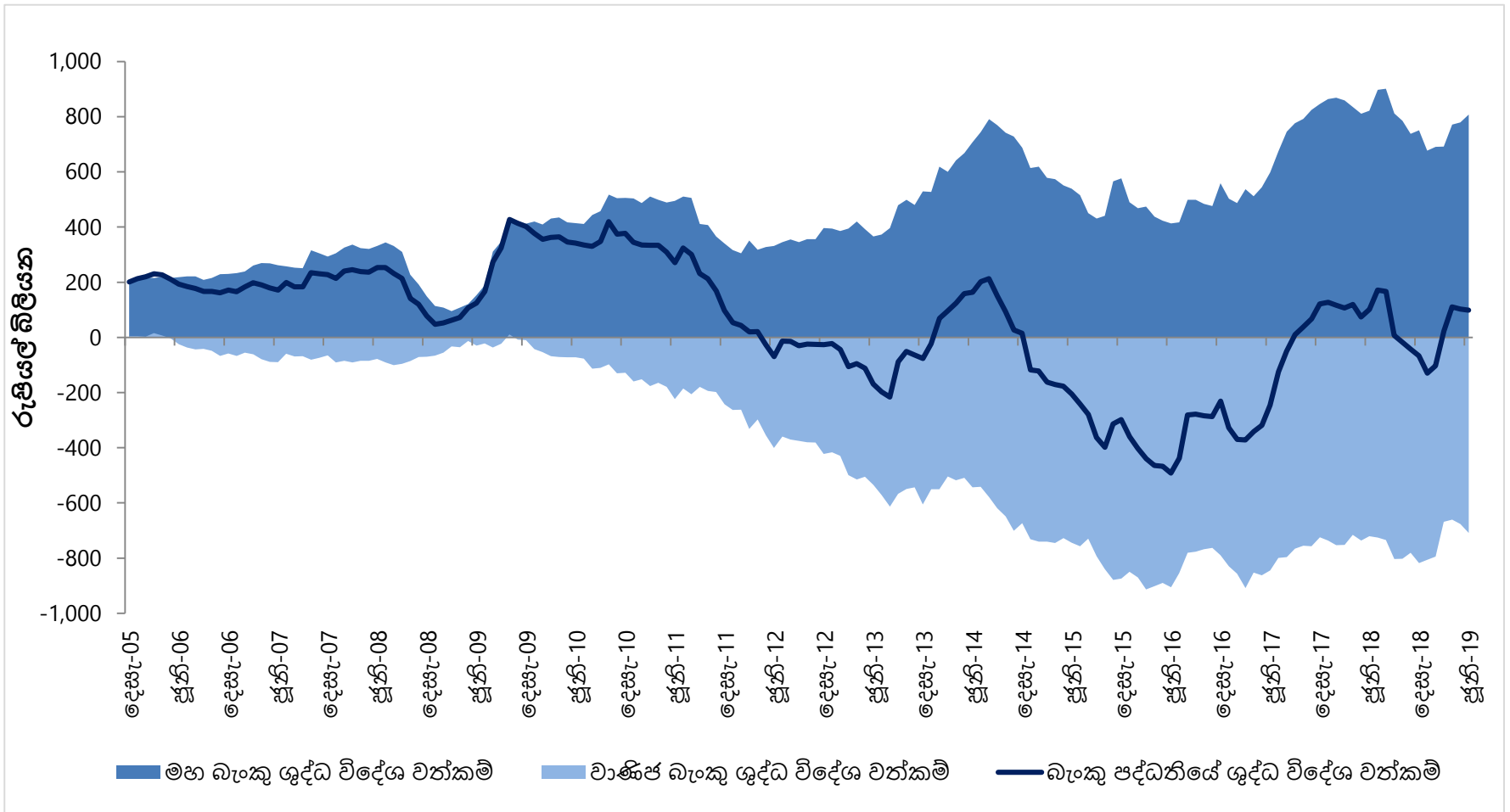


මූලාශ්‍රය: ශ්‍රී ලංකා මහ බැංකුව



ශ්‍රී ලංකා මහ බැංකුව
ආර්ථික පර්යේෂණ දෙපාර්තමේන්තුව

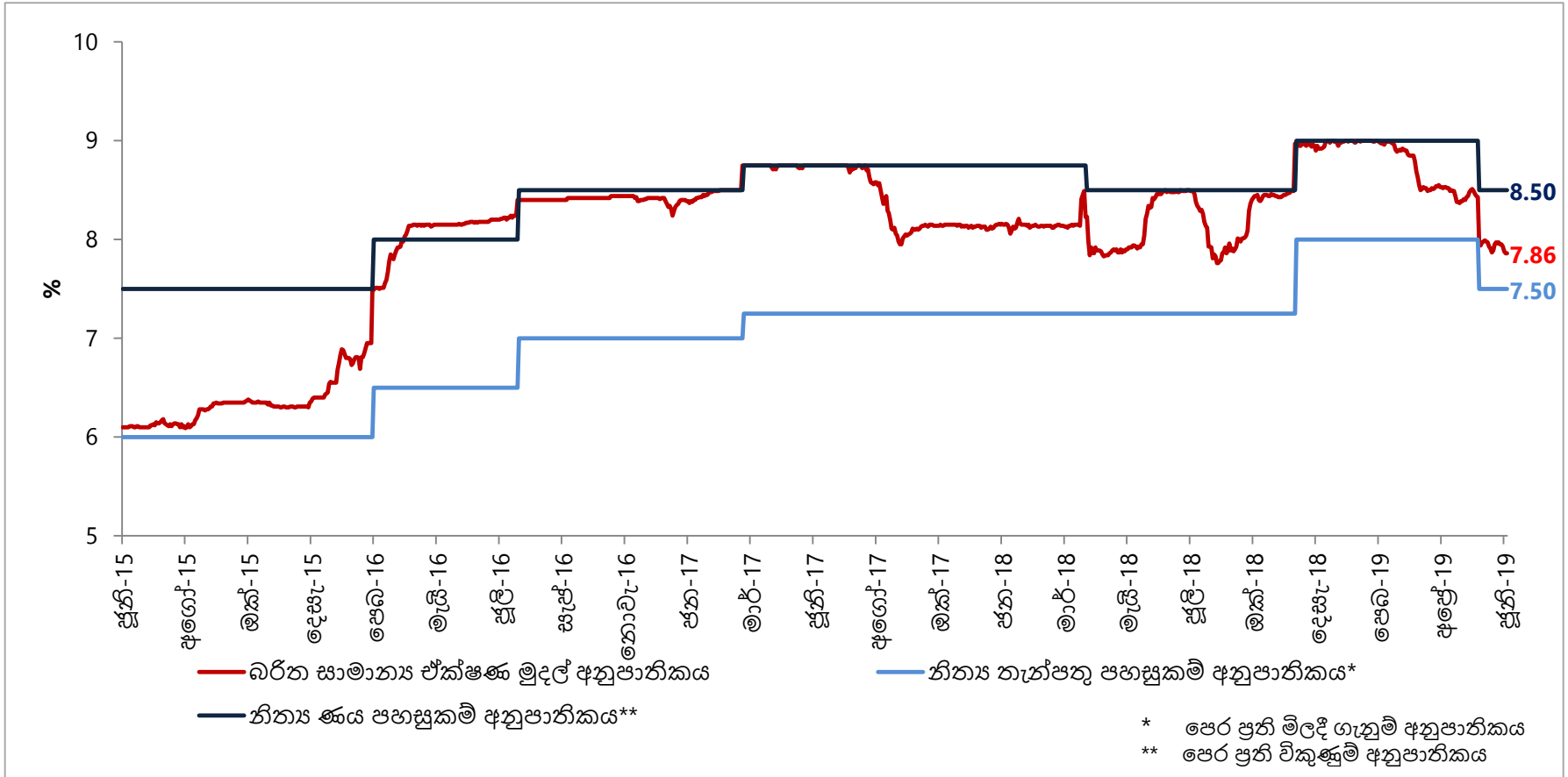
ශුද්ධ විදේශ වත්කම්



මූලාශ්‍රය: ශ්‍රී ලංකා මහ බැංකුව



ප්‍රතිපත්ති පොලී අනුපාතික සහ එක්දින මුදල් වෙළෙඳපොළ අනුපාතික

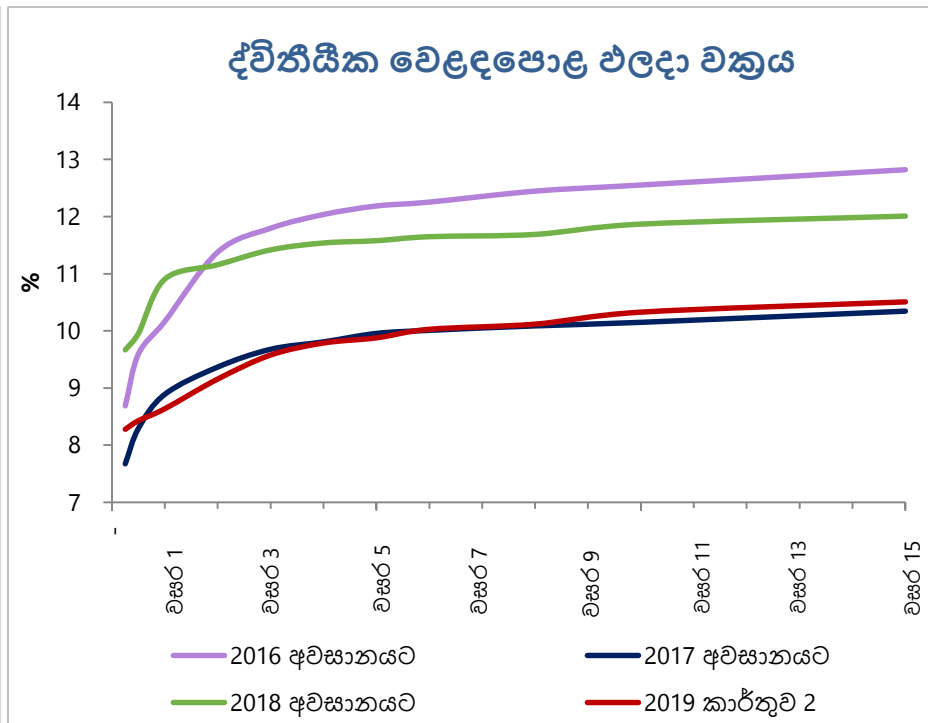
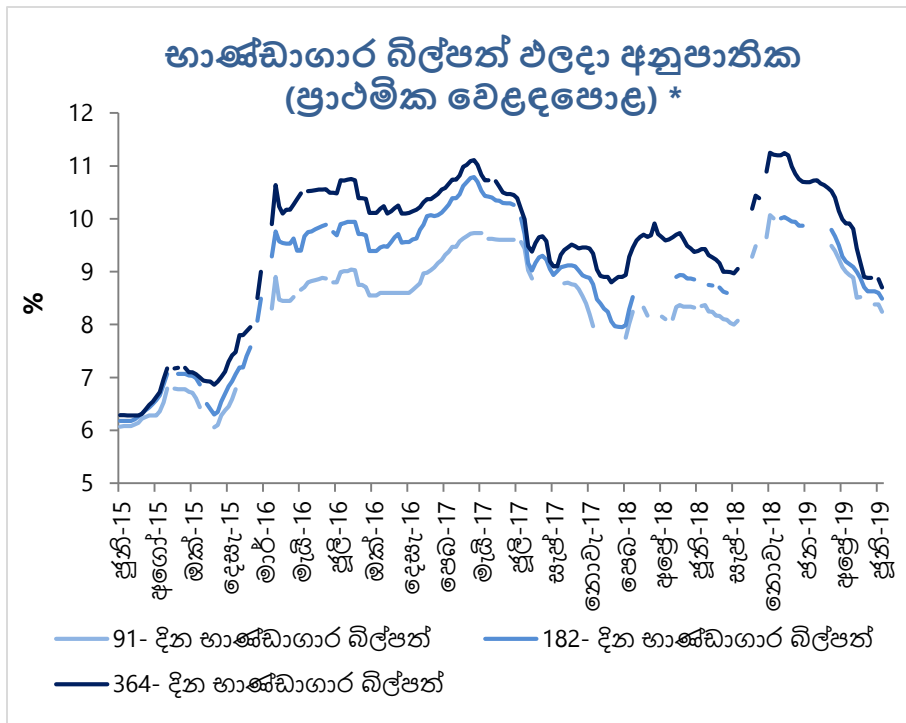


* පෙර ප්‍රති මිලදී ගැනුම් අනුපාතිකය
 ** පෙර ප්‍රති විකුණුම් අනුපාතිකය

මූලය: ශ්‍රී ලංකා මහ බැංකුව



භාණ්ඩාගාර බිල්පත් ඵලදා අනුපාතික සහ ඵලදා වක්‍රය

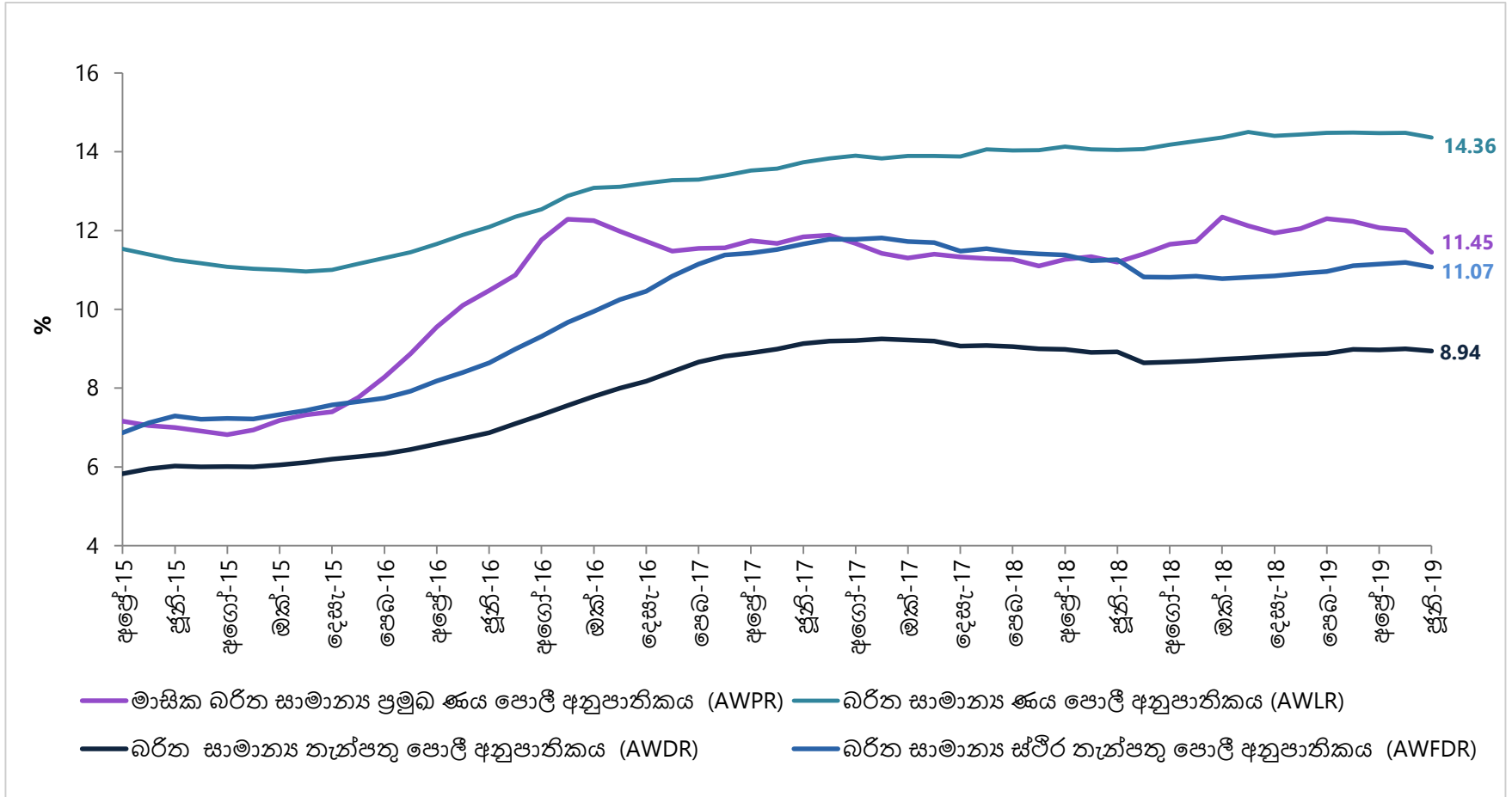


මූලාශ්‍රය: ශ්‍රී ලංකා මහ බැංකුව

*ලංසු පිළිගත නොහැකි වීම හෝ අදාළ පරිඝනක කාලය සඳහා සුරැකුම්පත් නිකුතු ඉදිරිපත් නොකිරීම හේතුවෙන් ඇතැම් සති සඳහා ඵලදා ලඅනුපාතික වාර්තා නොවේ.



වෙළෙඳපොළ පොලී අනුපාතික



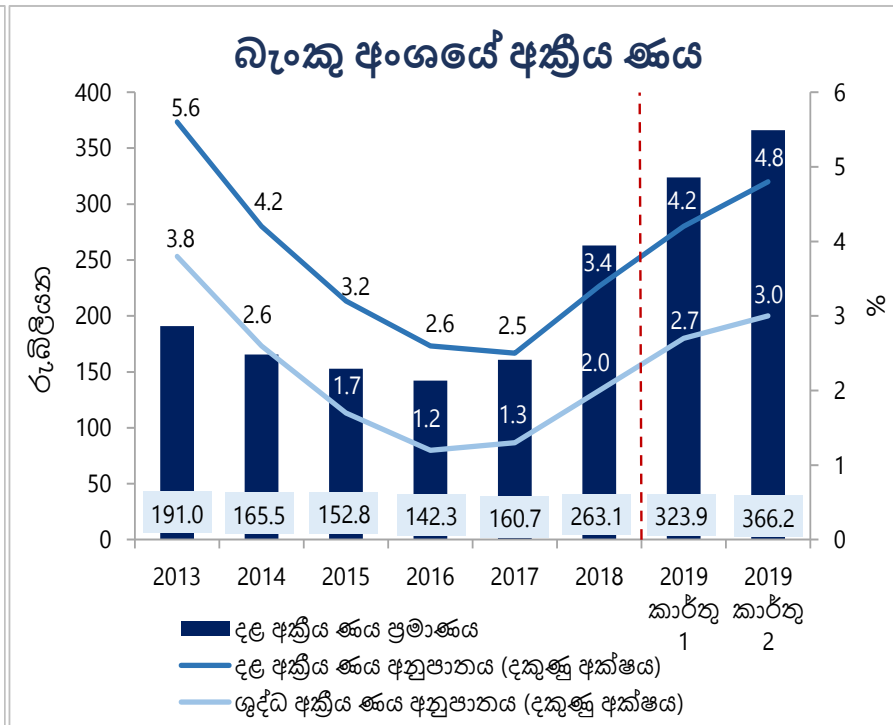
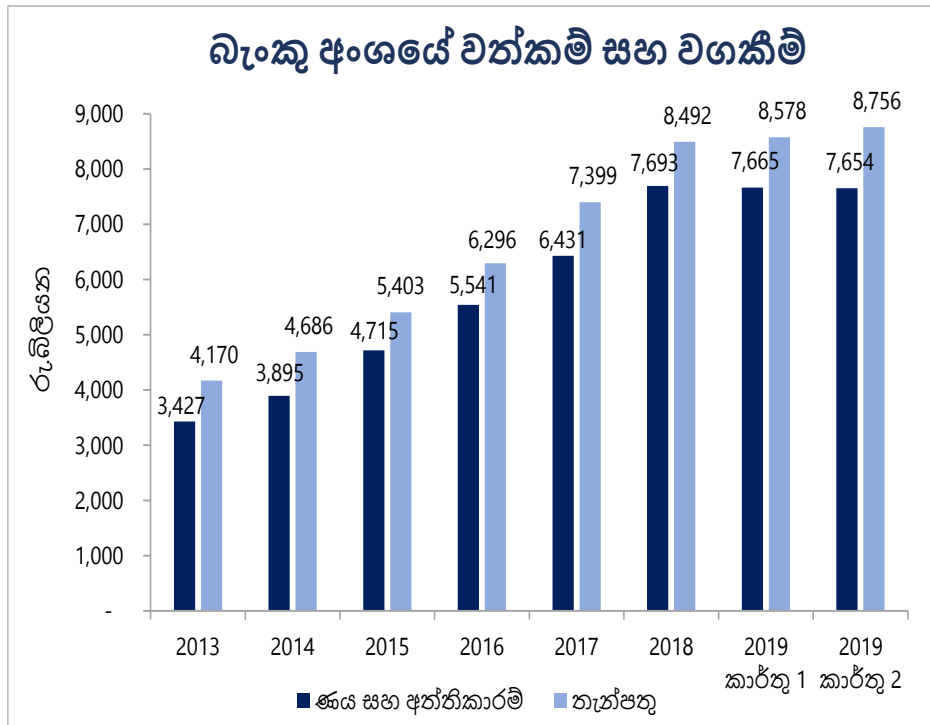
මූලාශ්‍රය: ශ්‍රී ලංකා මහ බැංකුව



මූල්‍ය අංශය



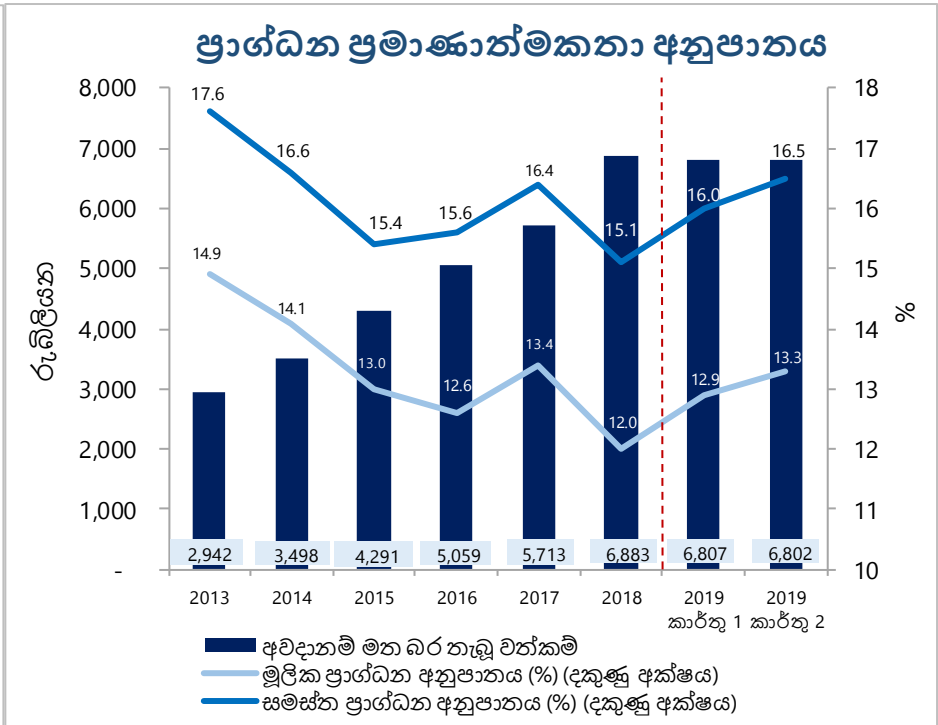
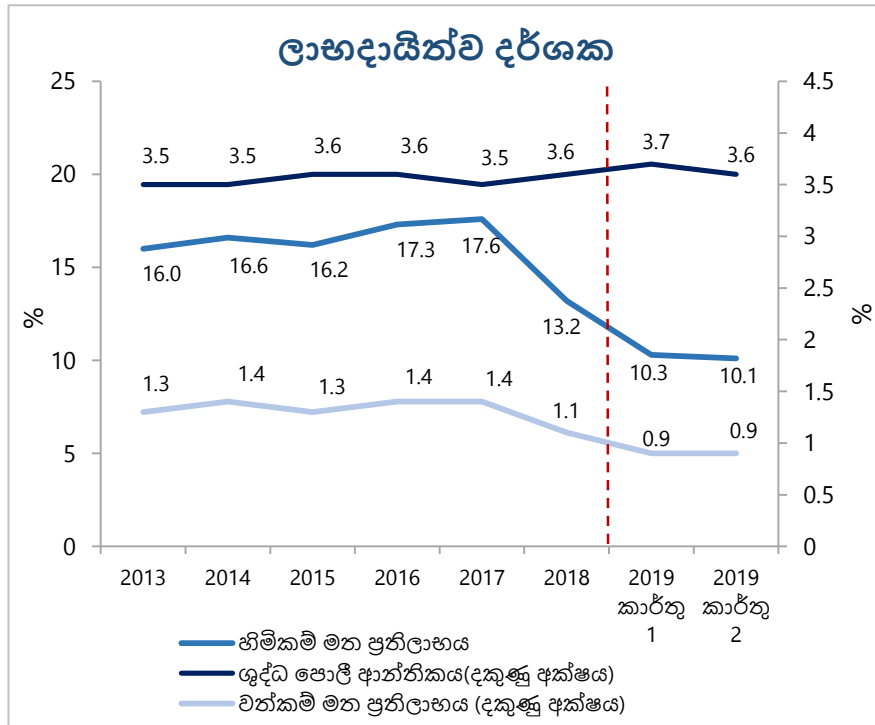
බැංකු අංශයේ දර්ශක (i)



මූලාශ්‍රය: ශ්‍රී ලංකා මහ බැංකුව



බැංකු අංශයේ දර්ශක (ii)



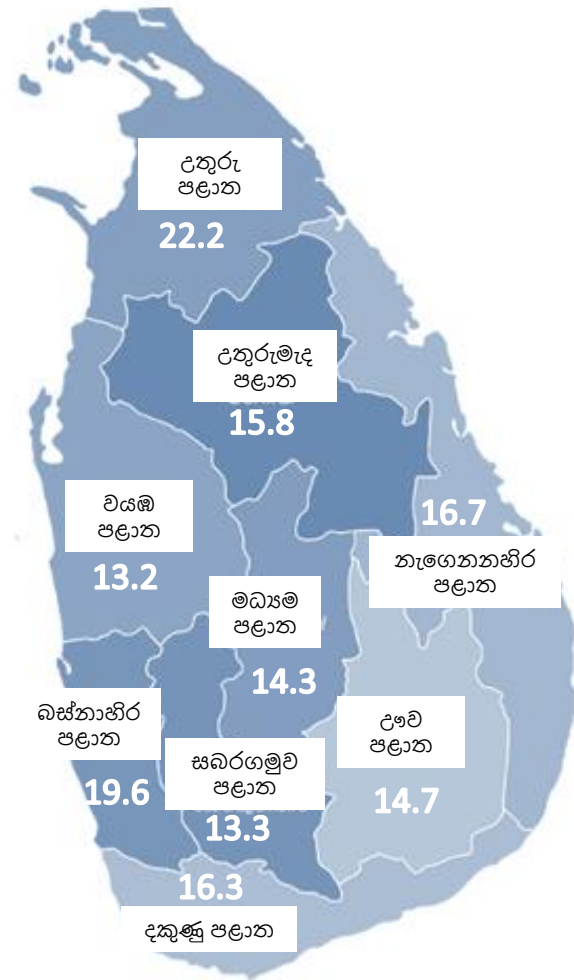
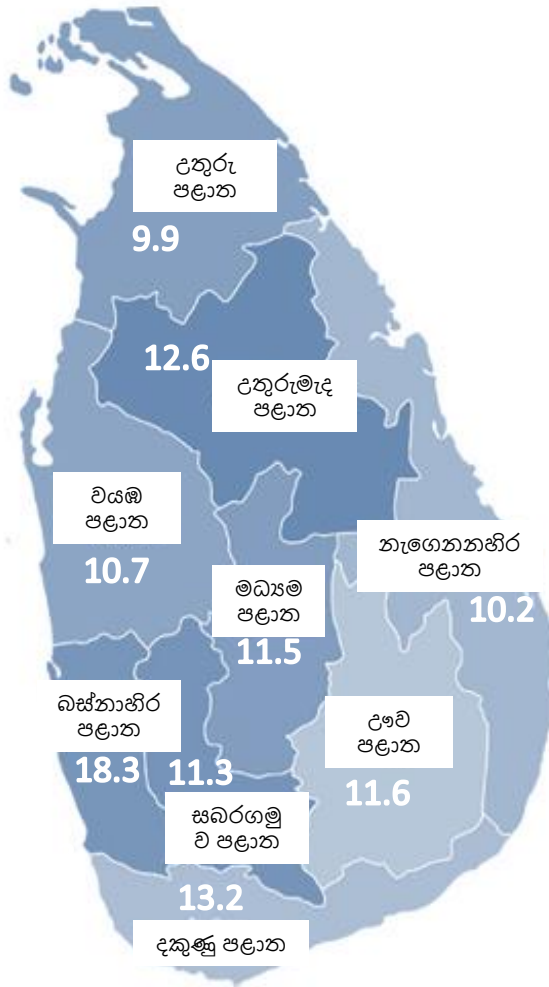
මූලාශ්‍රය: ශ්‍රී ලංකා මහ බැංකුව



දිස්ත්‍රික්ක අනුව බැංකු ඝනත්වය

2009

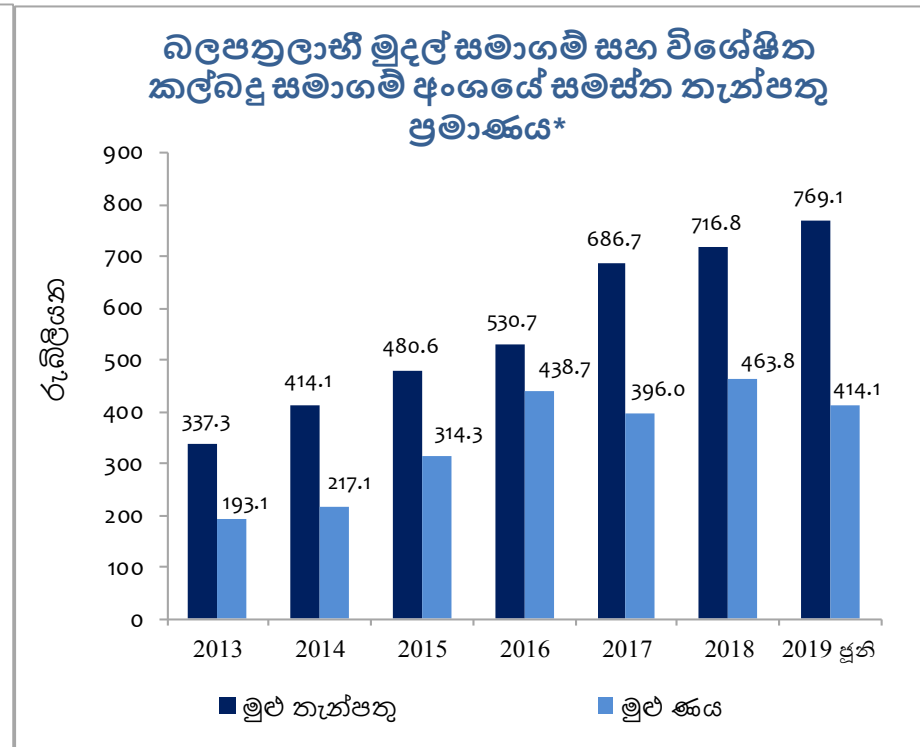
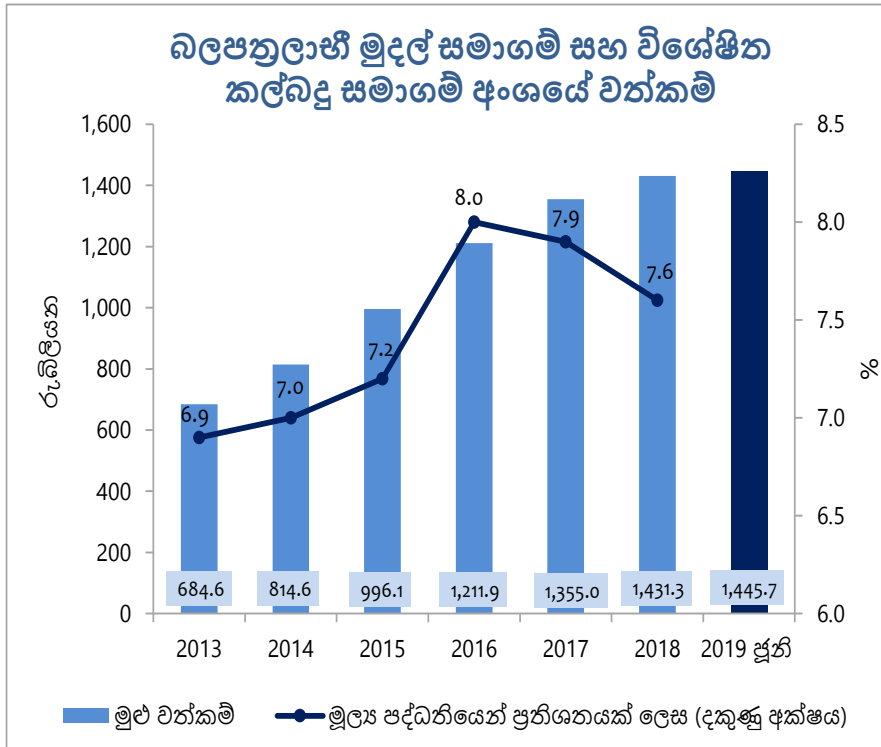
2019 දෙවන කාර්තුව *



ශ්‍රී ලංකා මහ බැංකුව
ආර්ථික පර්යේෂණ දෙපාර්තමේන්තුව

*ජනලේඛන හා සංඛ්‍යාලේඛන දෙපාර්තමේන්තුව මගින් ප්‍රකාශයට පත් කරනු ලබන අස්තමේන්තුගත මධ්‍ය වාර්ෂික ජනගහනය පදනම් කරගනිමින් පළාත් වශයෙන් බැංකු ඝනත්වය ගණනය කරනු ලබයි.

බැංකු තොරතුරු මූල්‍ය අංශයේ දර්ශක (i)



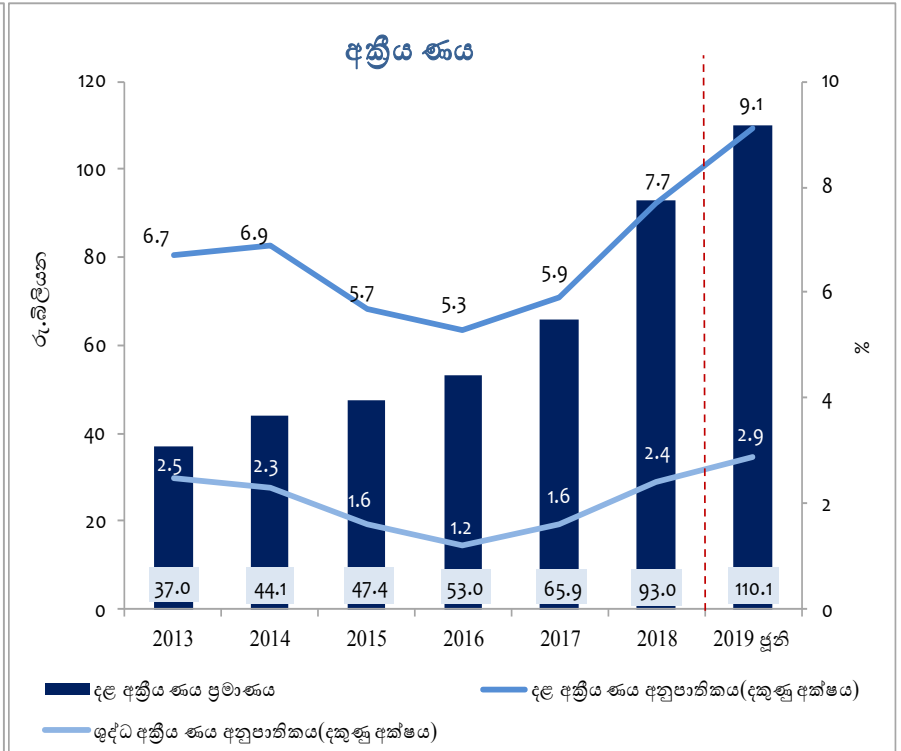
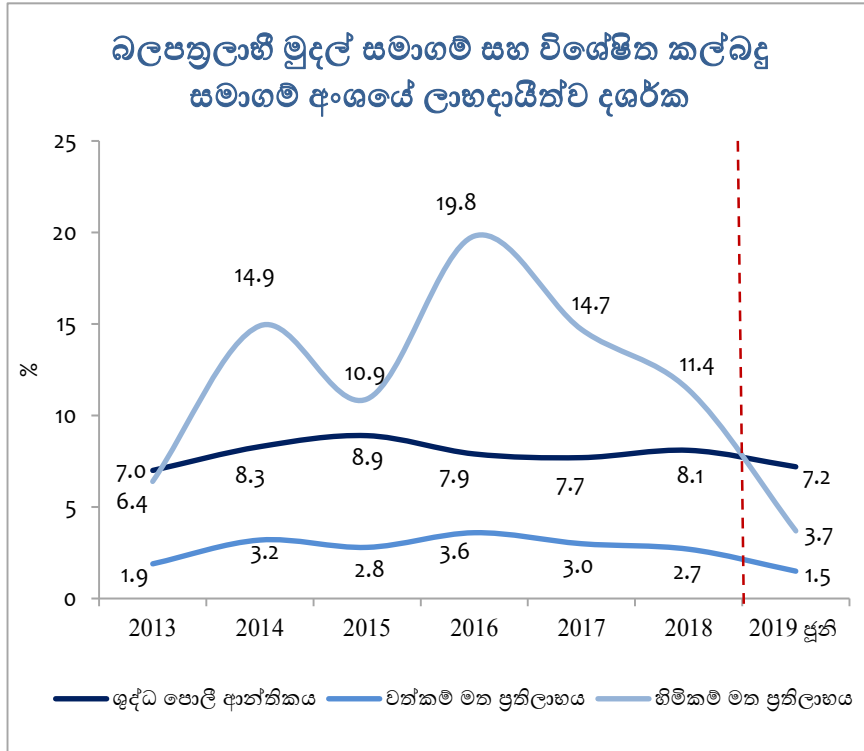
මූලාශ්‍රය: ශ්‍රී ලංකා මහ බැංකුව

*තැන්පතු රැස්කිරීම සිදු කරන්නේ බලපත්‍රලාභී මූල්‍ය සමාගම් පමණි.




ශ්‍රී ලංකා මහ බැංකුව
ආර්ථික පර්යේෂණ දෙපාර්තමේන්තුව

බැංකු තොරතුරු මූල්‍ය අංශයේ දර්ශක (ii)



මූලාශ්‍රය: ශ්‍රී ලංකා මහ බැංකුව

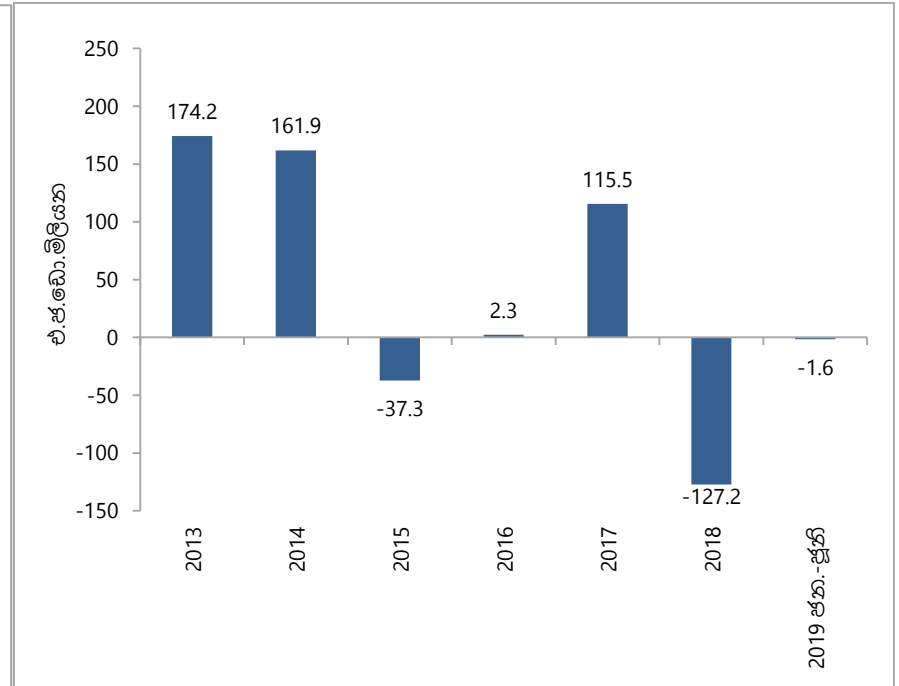
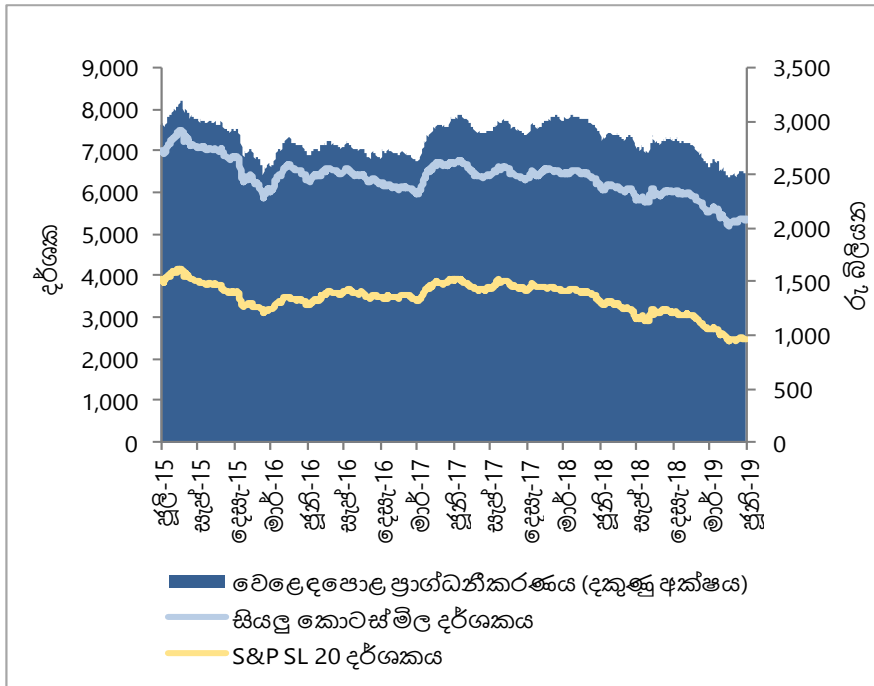


ශ්‍රී ලංකා මහ බැංකුව
ආර්ථික පර්යේෂණ දෙපාර්තමේන්තුව

කොටස් වෙළෙඳපොළ ක්‍රියාකාරීත්වය

කොටස් වෙළෙඳපොළ දර්ශක සහ කොළඹ කොටස් හුවමාරුවේ වෙළෙඳපොළ ප්‍රාග්ධනීකරණය

ද්විතීයික වෙළෙඳපොළ ශුද්ධ විදේශ ප්‍රාග්ධන ලැබීම්



මූලාශ්‍රය: කොළඹ කොටස් වෙළෙඳපොළ



මෙම ප්‍රස්තාර මගින් ශ්‍රී ලංකාවේ සාර්ව ආර්ථික සහ මූල්‍ය ප්‍රවණතාවල සාරාංශයක් ඉදිරිපත් කෙරේ. කෙසේ වෙතත්, මෙම ප්‍රස්තාර වලට අදාළ සංඛ්‍යාත දත්ත ඉදිරිපත් කොට නොමැත.

විස්තරාත්මක සංඛ්‍යාත දත්ත ශ්‍රී ලංකා මහ බැංකු වෙබ් අඩවියෙන් ලබාගත හැකි අතර 2019 දෙවන කාර්තුව සඳහා වූ දත්ත තාවකාලික දත්ත වේ.

