



# විදේශීය අංශ විවරණිකාව

## ආර්ථික පර්යේෂණ දෙපාර්තමේන්තුව

### ශ්‍රී ලංකා මහ බැංකුව

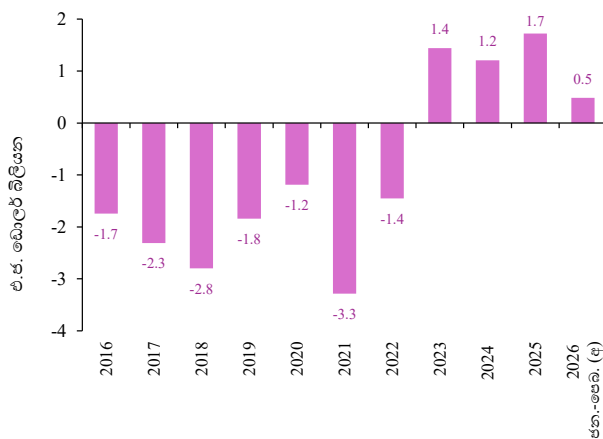
2026 පෙබරවාරි  
02 වෙළුම 02 නිකුතුව

### ජංගම ගිණුම

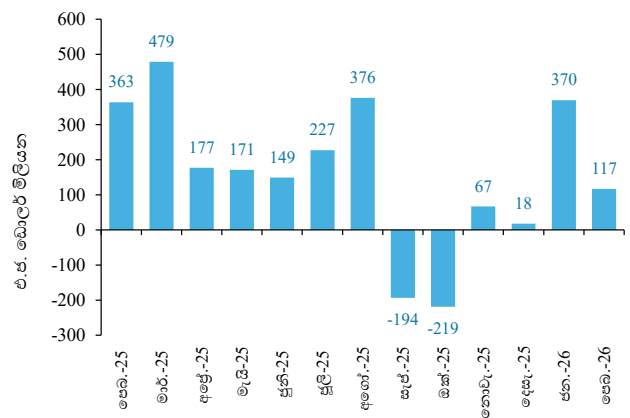
#### ජංගම ගිණුමේ සාරාංශය (අ)

කාණ්ඩය	2025	2026	වෙනස (%)	2025	2026	වෙනස (%)
	පෙබ. (එ.ජ.ඩොලර් මිලියන)	පෙබ. (එ.ජ.ඩොලර් මිලියන)		ජන.-පෙබ. (එ.ජ.ඩොලර් මිලියන)	ජන.-පෙබ. (එ.ජ.ඩොලර් මිලියන)	
ජංගම ගිණුමේ ශේෂය*	363.5	117.2	-67.8	468.9	486.9	3.8
වෙළඳ ශේෂය	-411.3	-776.1		-1,144.0	-1,430.6	
වෙළඳ භාණ්ඩ අපනයන	1,052.9	1,057.8	0.5	2,105.7	2,206.5	4.8
වෙළඳ භාණ්ඩ ආනයන	1,464.2	1,833.8	25.2	3,249.7	3,637.1	11.9
සේවා ගිණුම (ශුද්ධ)	408.4	340.1	-16.7	826.7	746.5	-9.7
සේවා ගිණුම - ලැබීම්	664.5	653.7	-1.6	1,370.2	1,388.1	1.3
සේවා ගිණුම - ගෙවීම්	256.1	313.6	22.5	543.5	641.6	18.1
ප්‍රාථමික ආදායම් ගිණුම (ශුද්ධ)	-169.5	-168.3		-306.8	-290.9	
ප්‍රාථමික ආදායම් ගිණුම - ලැබීම්	40.3	47.4	17.4	83.4	112.0	34.3
ප්‍රාථමික ආදායම් ගිණුම - ගෙවීම්	209.8	215.7	2.8	390.2	402.9	3.3
ද්විතීයික ආදායම් ගිණුම (ශුද්ධ)	535.8	721.5	34.7	1,093.1	1,461.9	33.7
ද්විතීයික ආදායම් ගිණුම - ලැබීම්	548.2	729.0	33.0	1,121.5	1,480.2	32.0
ද්විතීයික ආදායම් ගිණුම - ගෙවීම්	12.4	7.5	-39.4	28.4	18.3	-35.5

#### ජංගම ගිණුමේ ශේෂය - වාර්ෂික



#### ජංගම ගිණුමේ ශේෂය - මාසික (අ)

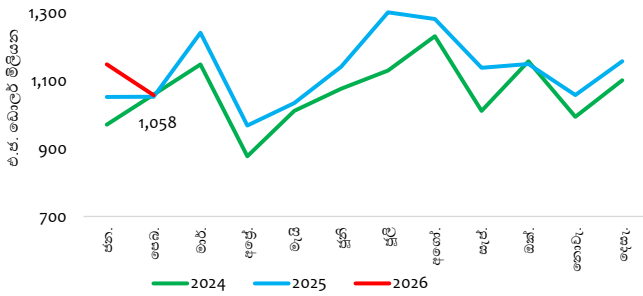


(අ) තාවකාලික

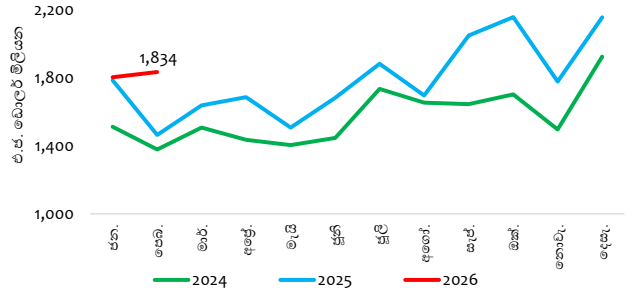
\* 2025 වසරේ සිව්වන කාර්තුව සඳහා ඇස්තමේන්තු සම්පාදනය අවසන් කිරීමෙන් පසුව, 2025 වසරේ සඳහා මාසික ජංගම ගිණුම් දත්ත සංශෝධනය කර ඇත. අදාළ කාර්තුව ඇස්තමේන්තු සම්පාදනය අවසන් කිරීමෙන් පසු, 2026 වසරේ පළමු කාර්තුව සඳහා දත්ත 2026 වසරේ ජුනි මාසය අවසානය වන විට සංශෝධනය කෙරේ.

භාණ්ඩ වෙළඳාමේ විශේෂ සිදුවීම්

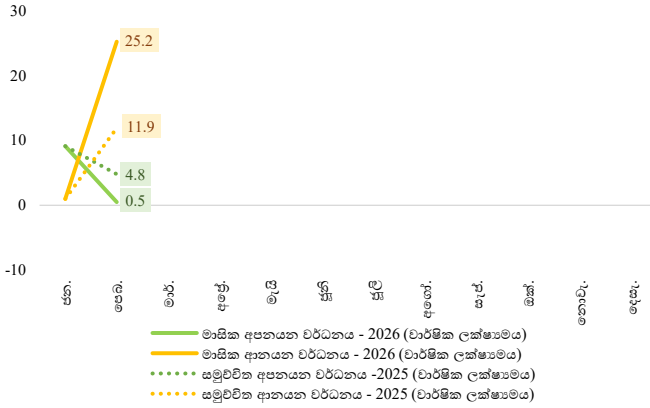
මාසික අපනයන ක්‍රියාකාරීත්වය



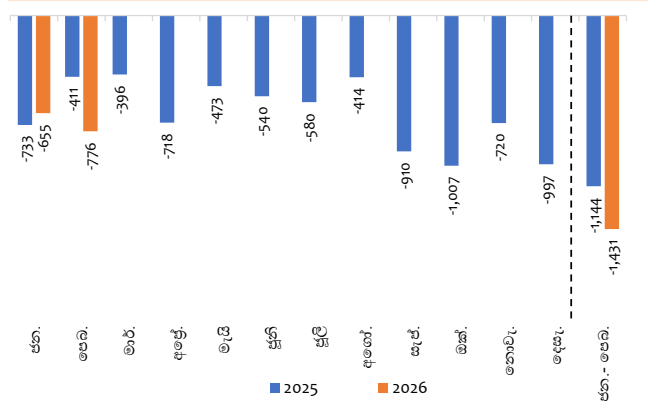
මාසික ආනයන ක්‍රියාකාරීත්වය



අපනයන හා ආනයන වර්ධන අනුපාත (%)



වෙළඳ ශේෂය (එ.ජ. ඩොලර් මිලියන)



ප්‍රධාන අපනයන හා ආනයන කාණ්ඩ - ජන.- පෙබ. 2026

අපනයන (එ.ජ. ඩොලර් මිලියන)

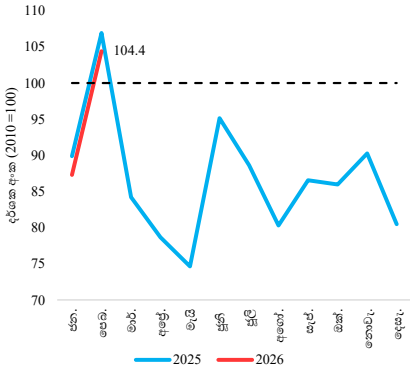
රෙදිපිළි හා ඇඟලුම්	834.5
තේ	236.8
බනිත තෙල් නිෂ්පාදිත	151.7
රබර් නිෂ්පාදිත	151.0
ආහාර, පාන වර්ග හා දුම්කොළ	145.0
යන්ත්‍රසාධක හා යාන්ත්‍රික උපකරණ	101.6
පොල්	91.8
කුළුබඩු	74.8
මැණික්, දියමන්ති හා ස්වර්ණාභරණ	73.3
රසායනික නිෂ්පාදිත	55.1

ආනයන (එ.ජ. ඩොලර් මිලියන)

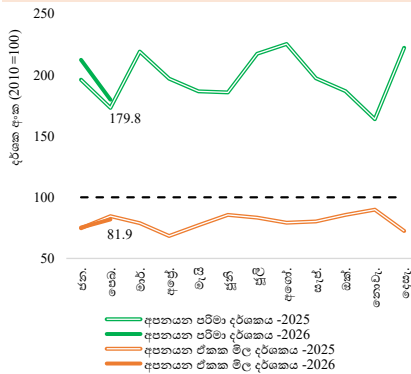
ඉන්ධන	651.4
රෙදිපිළි හා රෙදිපිළි උපාංග	471.9
යන්ත්‍රසාධක හා උපකරණ	465.3
රබර් නිෂ්පාදිත	417.7
රසායනික නිෂ්පාදිත	169.0
ගොඩනැගිලි ද්‍රව්‍ය	160.8
බෙහෙත් හා ඖෂධීය නිෂ්පාදිත	124.4
ජ්වලකම් හා ඒ ආශ්‍රිත නිෂ්පාදිත	98.2
මූල ලෝහ	78.1
නිරිඟු හා ඉරිඟු	74.2

වෙළඳ දර්ශක හා වෙළඳ මිල අනුපාතය - එ.ජ. ඩොලර්වලින් ගණනය කරන ලද

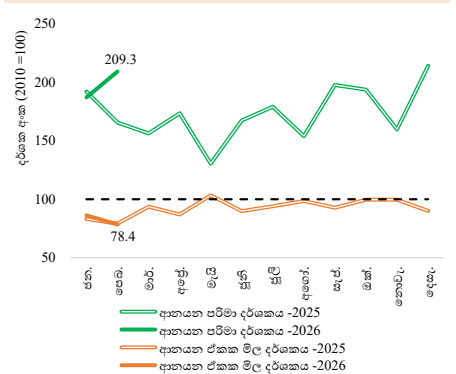
වෙළඳ මිල අනුපාතය



අපනයන පරිමා සහ ඒකක මිල දර්ශක

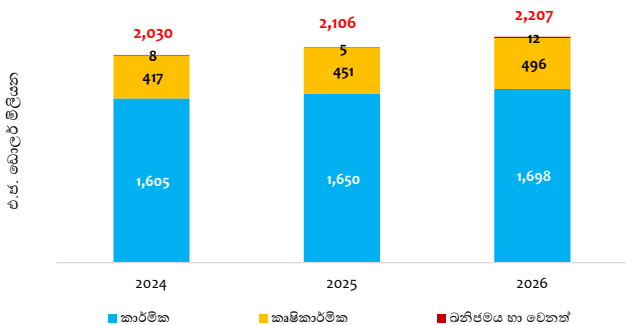


ආනයන පරිමා සහ ඒකක මිල දර්ශක

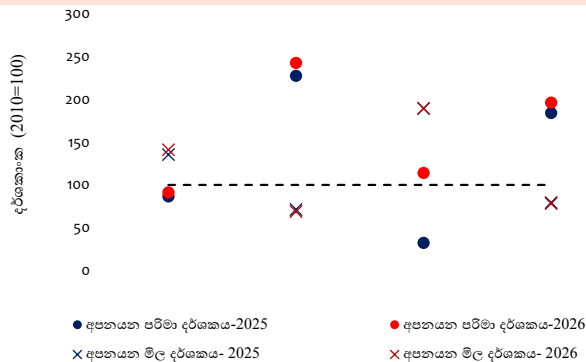


වෙළෙඳ භාණ්ඩ අපනයන ක්‍රියාකාරිත්වය

අපනයන ක්‍රියාකාරිත්වය - ජන.-පෙබ.

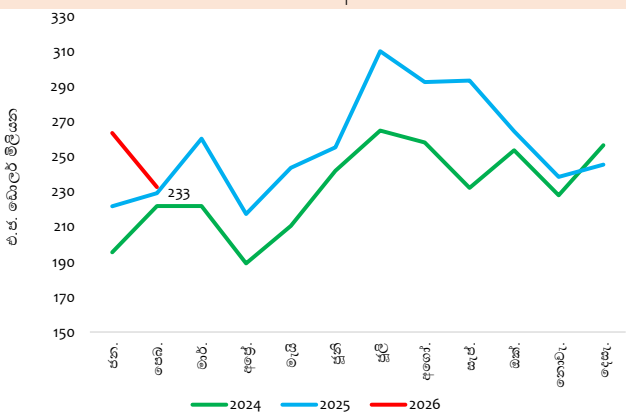


අපනයන පරිමා හා මිල දර්ශක - ජන.-පෙබ.

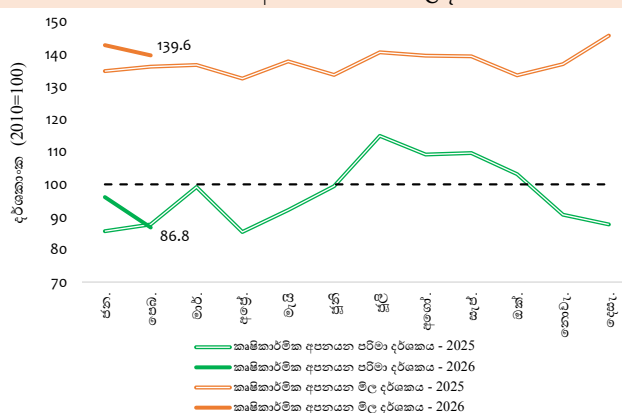


කෘෂිකාර්මික අපනයන

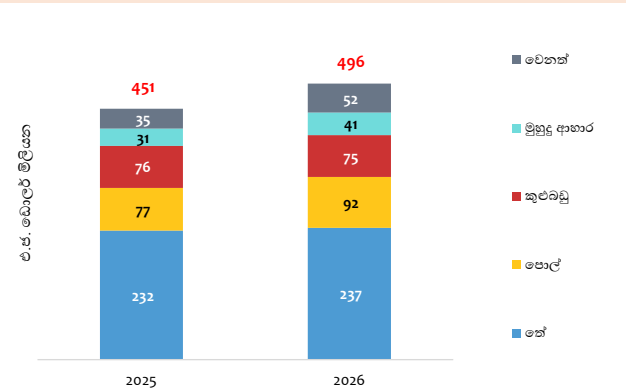
කෘෂිකාර්මික අපනයන



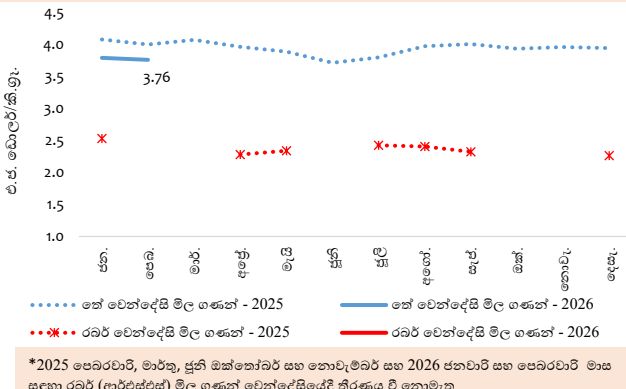
කෘෂිකාර්මික අපනයන පරිමා හා මිල දර්ශක



කෘෂිකාර්මික අපනයනවල ක්‍රියාකාරිත්වය - ජන.-පෙබ.



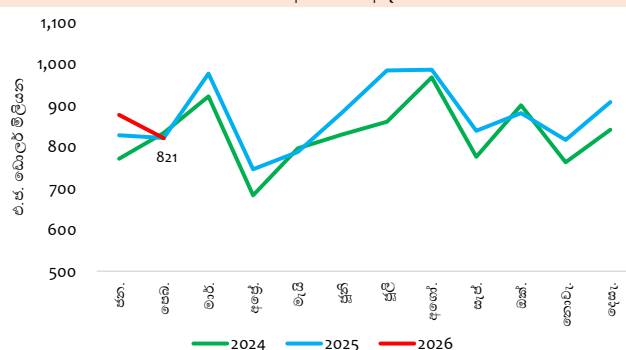
තේ සහ රබර් මිල ගණන්



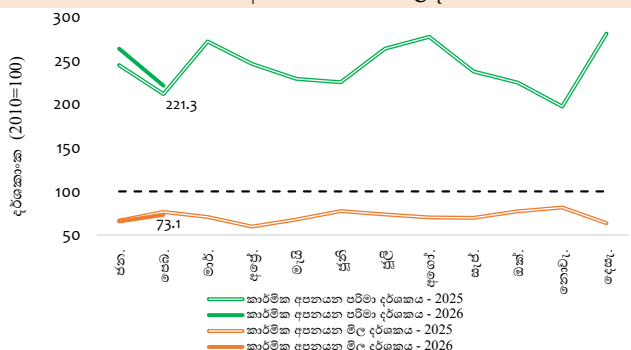
\*2025 පෙබරවාරි, මාර්තු, ජූනි ඔක්තෝබර් සහ නොවැම්බර් සහ 2026 ජනවාරි සහ පෙබරවාරි මාස සඳහා රබර් (ආර්ථස්ඵෂ්) මිල ගණන් වෙන්දේසියේදී තීරණය වී නොමැත.

කාර්මික අපනයන

කාර්මික අපනයන ආදායම

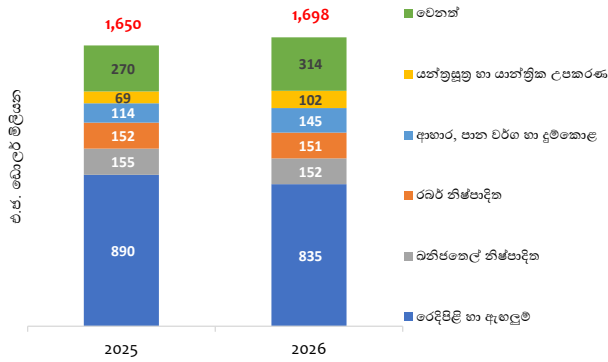


කාර්මික අපනයන පරිමා හා මිල දර්ශක

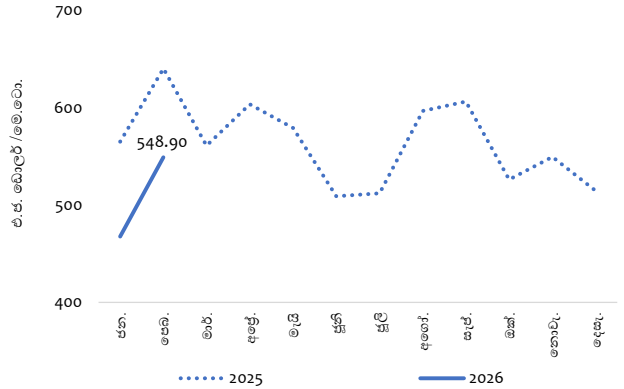


කාර්මික අපනයන (සම්බන්ධයි...)

කාර්මික අපනයනවල ක්‍රියාකාරිත්වය - ජන.-පෙබ.

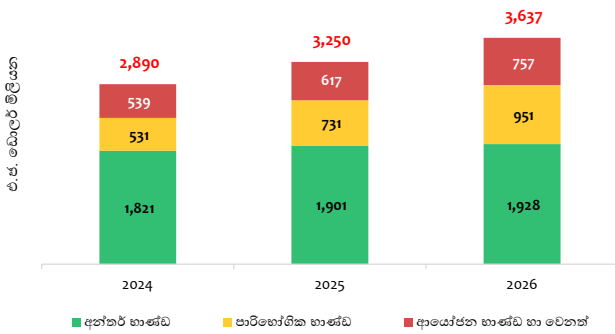


නැව් හා ගුවන් යානා ඉන්ධනවල අපනයන මිල ගණන්

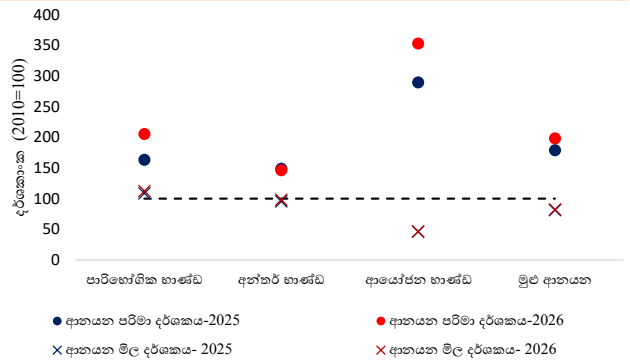


වෙළෙඳ භාණ්ඩ ආනයන ක්‍රියාකාරිත්වය

ආනයන ක්‍රියාකාරිත්වය - ජන.-පෙබ.

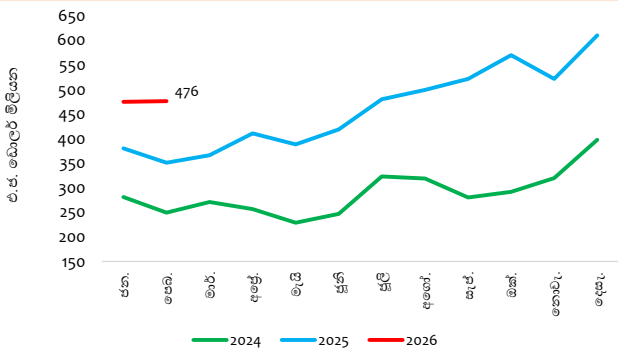


ආනයන පරිමා හා මිල දර්ශකය - ජන.-පෙබ.

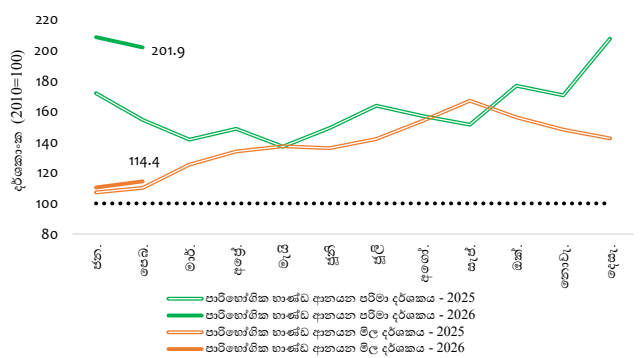


පාරිභෝගික භාණ්ඩ ආනයන

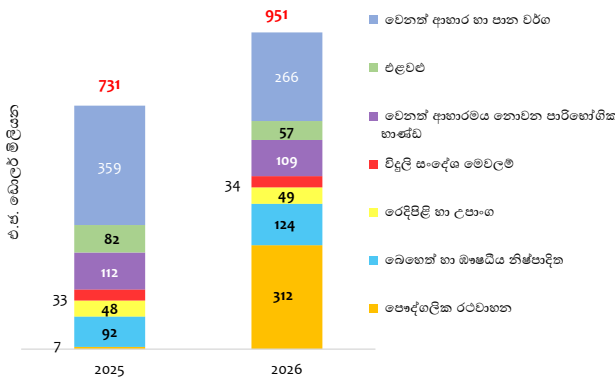
පාරිභෝගික භාණ්ඩ ආනයන



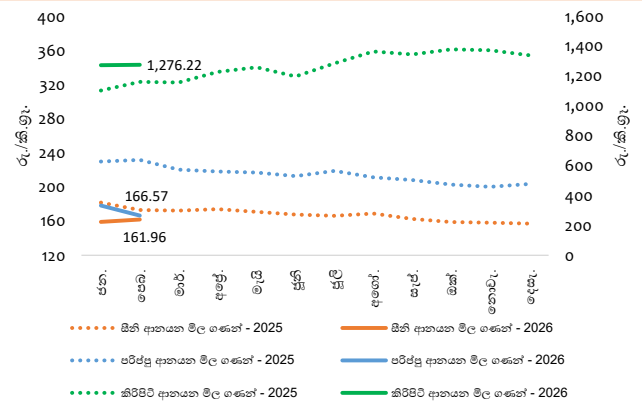
පාරිභෝගික භාණ්ඩ ආනයන පරිමා හා මිල දර්ශක



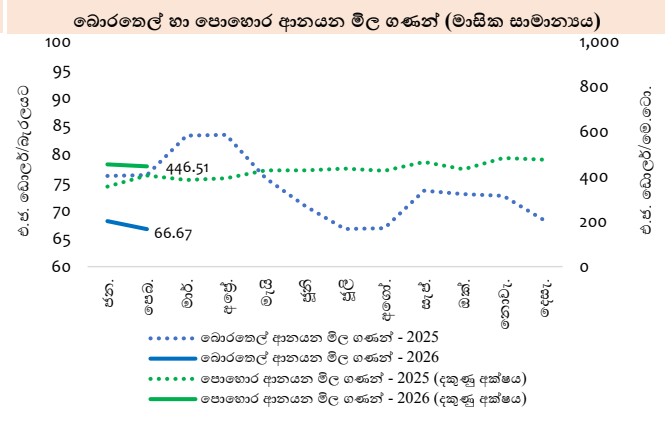
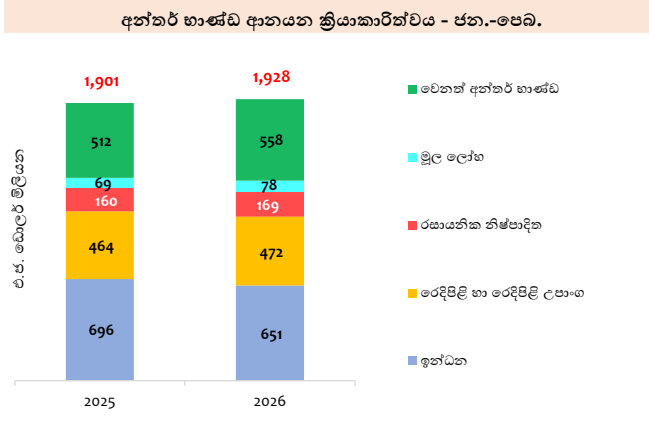
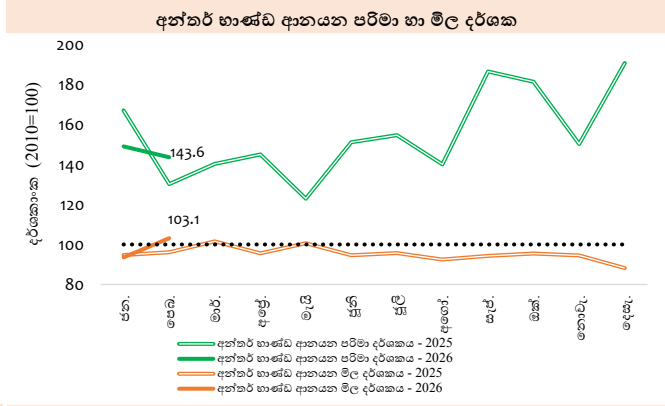
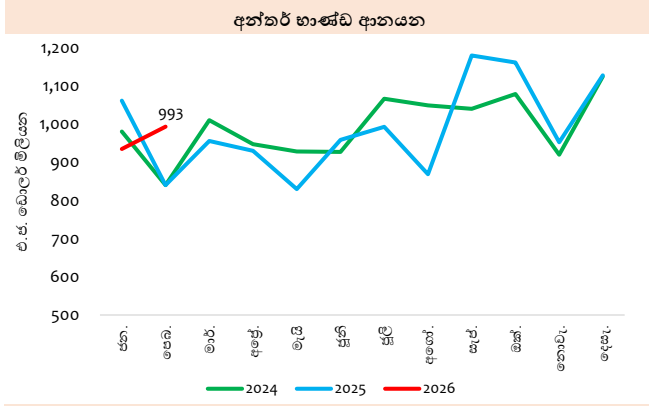
පාරිභෝගික භාණ්ඩ ආනයනවල ක්‍රියාකාරිත්වය - ජන.-පෙබ.



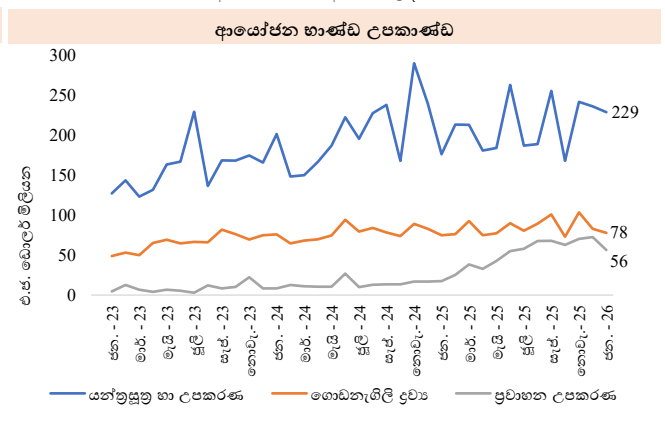
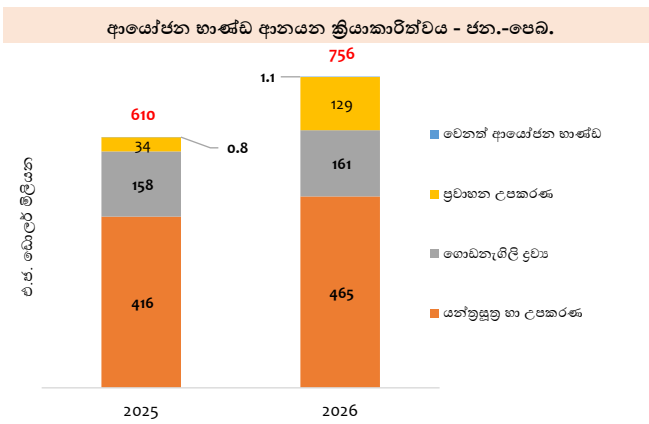
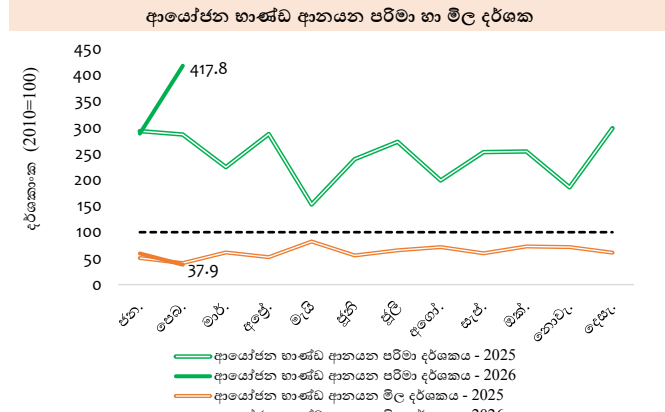
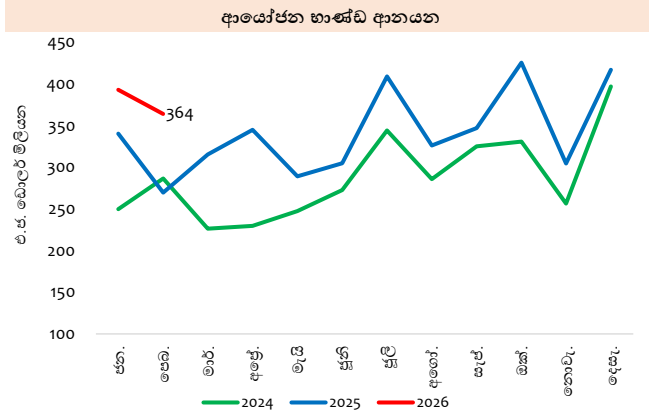
සීනි, පරිප්පු සහ කිරිපිටි සඳහා වූ ආනයන මිල ගණන් වල සාමාන්‍ය



අන්තර් භාණ්ඩ ආනයන



ආයෝජන භාණ්ඩ ආනයන



විදේශීය භාණ්ඩ වෙළඳාමේ සාරාංශය - ශ්‍රී ලංකා මහ බැංකුවේ වෙළඳ භාණ්ඩ වර්ගීකරණයට අනුව (අ)						
අපනයන ක්‍රියාකාරිත්වය (එ.ජ. ඩොලර් මිලියන)						
කාණ්ඩය	පෙබ. - 25	පෙබ. - 26	වෙනස (%)	ජන.-පෙබ. 2025	ජන.-පෙබ. 2026	වෙනස (%)
<b>කෘෂිකාර්මික අපනයන</b>	<b>229.2</b>	<b>232.7</b>	<b>1.5</b>	<b>451.0</b>	<b>496.2</b>	<b>10.0</b>
එයින්						
තේ	119.4	115.0	-3.7	232.1	236.8	2.0
පොල්	41.6	47.6	14.4	76.6	91.8	19.8
කුළුබඩු	37.9	38.3	1.2	75.5	74.8	-0.9
මුහුදු ආහාර	13.6	11.3	-16.8	31.3	40.7	30.3
<b>කාර්මික අපනයන</b>	<b>821.4</b>	<b>820.9</b>	<b>-0.1</b>	<b>1,649.7</b>	<b>1,698.2</b>	<b>2.9</b>
එයින්						
රෙදිපිළි හා ඇඟලුම්	428.3	385.9	-9.9	889.7	834.5	-6.2
රබර් නිෂ්පාදිත	80.1	75.5	-5.8	151.9	151.0	-0.5
බනිජ තෙල් නිෂ්පාදිත	81.1	72.6	-10.5	154.6	151.7	-1.9
ආහාර, පාන වර්ග හා දුම්කොළ	58.3	73.9	26.8	114.2	145.0	27.0
යන්ත්‍රසූත්‍ර හා යාන්ත්‍රික උපකරණ	36.7	52.4	42.7	69.2	101.6	46.8
මැණික්, දියමන්ති හා ස්වර්ණාභරණ	27.7	34.3	23.8	65.4	73.3	12.0
සම්භාණ්ඩ, සංචාරක භාණ්ඩ හා පාවහන්සේ	4.8	4.6	-3.3	9.0	8.2	-8.8
<b>බනිජ හා වෙනත් අපනයන</b>	<b>2.3</b>	<b>4.1</b>	<b>82.7</b>	<b>5.0</b>	<b>12.2</b>	<b>142.5</b>
<b>මුළු අපනයන</b>	<b>1,052.9</b>	<b>1,057.8</b>	<b>0.5</b>	<b>2,105.7</b>	<b>2,206.5</b>	<b>4.8</b>
ආනයන ක්‍රියාකාරිත්වය (එ.ජ. ඩොලර් මිලියන)						
කාණ්ඩය	පෙබ. - 25	පෙබ. - 26	වෙනස (%)	ජන.-පෙබ. 2025	ජන.-පෙබ. 2026	වෙනස (%)
<b>පාරිභෝගික භාණ්ඩ</b>	<b>351.0</b>	<b>476.3</b>	<b>35.7</b>	<b>731.3</b>	<b>951.3</b>	<b>30.1</b>
ආහාර හා පාන වර්ග	199.2	162.1	-18.7	440.6	322.9	-26.7
එයින්						
එළවළු (ආ)	38.7	25.6	-33.9	81.9	56.6	-30.9
සහල්	2.9	1.1	-63.5	54.5	3.8	-93.1
වෙනත් ආහාරමය නොවන පාරිභෝගික භාණ්ඩ	151.8	314.3	107.0	290.7	628.4	116.2
එයින්						
තෙල්, තෙල් සාදන ද්‍රව්‍ය හා සාමාන්‍ය නිෂ්පාදිත	46.2	62.5	35.4	91.5	124.4	35.9
<b>අන්තර් භාණ්ඩ</b>	<b>840.0</b>	<b>993.4</b>	<b>18.3</b>	<b>1,901.4</b>	<b>1,928.3</b>	<b>1.4</b>
එයින්						
ඉන්ධන	278.4	398.0	43.0	696.0	651.4	-6.4
රෙදිපිළි හා රෙදිපිළි උපාංග	230.8	228.9	-0.8	463.6	471.9	1.8
පොහොර	15.9	17.0	6.7	28.5	24.3	-14.6
කිරිඟු හා ඉරිඟු	14.8	12.2	-17.7	56.2	74.2	32.2
<b>ආයෝජන භාණ්ඩ හා වෙනත්</b>	<b>273.2</b>	<b>364.1</b>	<b>33.3</b>	<b>617.1</b>	<b>757.5</b>	<b>22.8</b>
එයින්						
යන්ත්‍රසූත්‍ර හා උපකරණ	176.5	229.0	29.7	416.3	465.3	11.8
<b>මුළු ආනයන</b>	<b>1,464.2</b>	<b>1,833.8</b>	<b>25.2</b>	<b>3,249.7</b>	<b>3,637.1</b>	<b>11.9</b>
වෙළඳ ශේෂය (එ.ජ. ඩොලර් මිලියන)						
කාණ්ඩය	පෙබ. - 25	පෙබ. - 26		ජන.-පෙබ. 2025	ජන.-පෙබ. 2026	
<b>වෙළඳ ශේෂය</b>	<b>-411.3</b>	<b>-776.1</b>		<b>-1,144.0</b>	<b>-1,430.6</b>	
වෙළඳ දර්ශක හා වෙළඳ මිල අනුපාතය (2010 = 100) - එ.ජ. ඩොලර්වලින් ගණනය කරන ලද						
කාණ්ඩය	පෙබ. - 25	පෙබ. - 26	වෙනස (%)	ජන.-පෙබ. 2025	ජන.-පෙබ. 2026	වෙනස (%)
<b>අපනයන</b>						
වටිනාකම දර්ශකය	146.5	147.2	0.5	146.5	153.5	4.8
පරිමා දර්ශකය	172.3	179.8	4.4	184.0	196.1	6.6
මිල දර්ශකය	85.0	81.9	-3.7	79.6	78.3	-1.7
<b>ආනයන</b>						
වටිනාකම දර්ශකය	131.0	164.1	25.2	145.4	162.8	11.9
පරිමා දර්ශකය	165.6	209.3	26.4	178.9	198.2	10.8
මිල දර්ශකය	79.1	78.4	-0.9	81.3	82.1	1.0
<b>වෙළඳ මිල අනුපාතය</b>	<b>107.4</b>	<b>104.4</b>		<b>98.0</b>	<b>95.4</b>	

(අ) තාවකාලික

(ආ) පරිපූ, එෂු, අර්තාපල්, රනිල කුලයට අයත් එළවළු සහ වෙනත් එළවළු ඇතුළත් වේ.

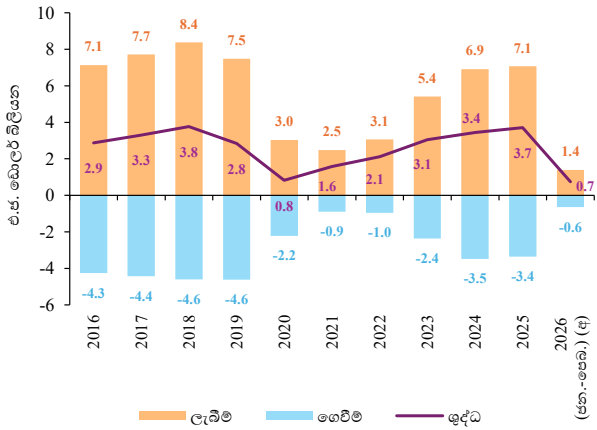
සටහන 1: වෙළඳ භාණ්ඩ සඳහා වන ශ්‍රී ලංකා මහ බැංකු වර්ගීකරණය සහ සම්මත ජාත්‍යන්තර වෙළඳ වර්ගීකරණයේ සිටින සංස්කරණය පදනම් කර ගත් විස්තරාත්මක සංයුතීන් ඇමුණුමෙහි දක්වා ඇත.

සටහන 2: වෙළඳ භාණ්ඩ සඳහා දිගුකාලීන දත්ත ලබා ගැනීමට වෙබ් සබැඳිය:

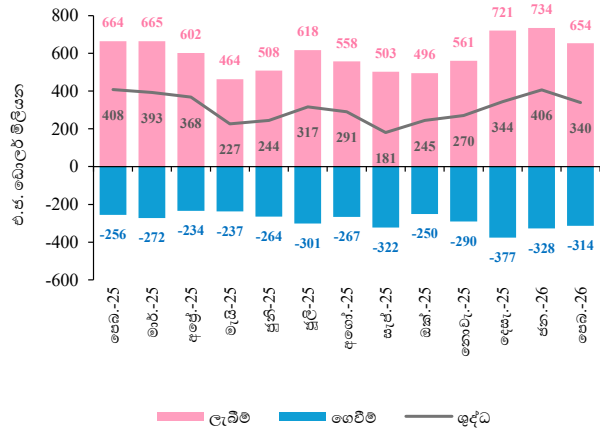
<https://www.cbsl.gov.lk/en/statistics/statistical-tables/external-sector>

# සේවා ගිණුම


### සේවා ගිණුම - වාර්ෂික



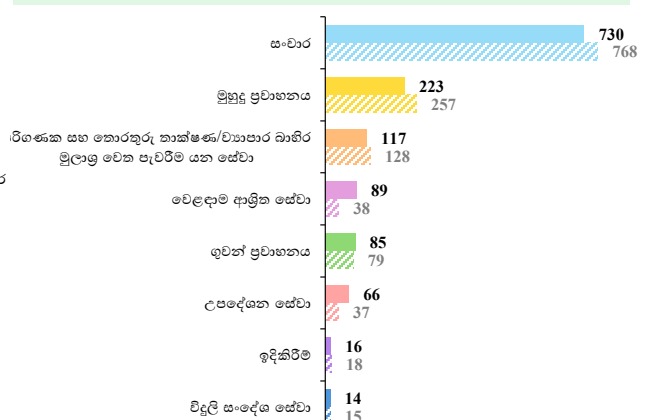
### සේවා ගිණුම - මාසික (අ)



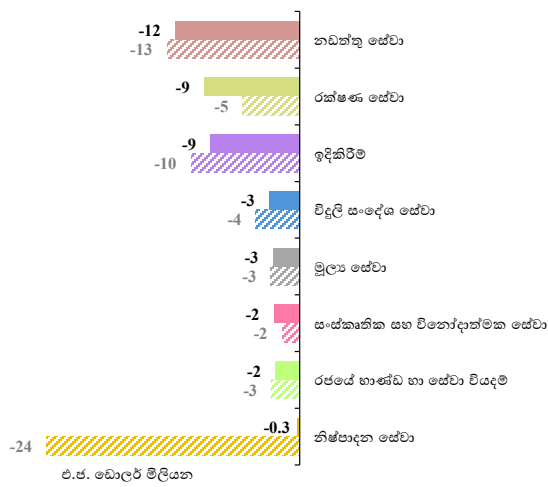
### සේවා අංශයේ ප්‍රධාන ගෙවීම්



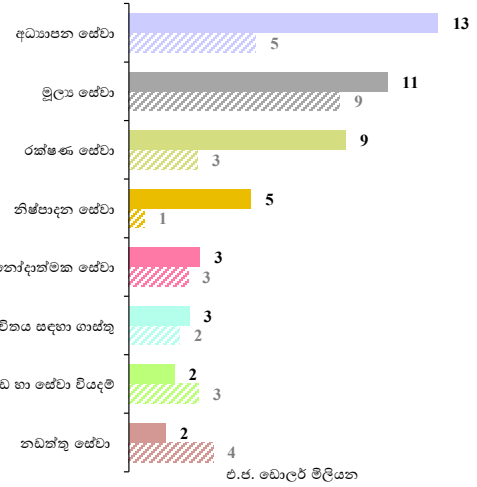
### සේවා අංශය වෙත වූ ප්‍රධාන ලැබීම්



### සේවා අංශයේ සුළු ගෙවීම්



### සේවා අංශය වෙත වූ සුළු ලැබීම්



▨ ජන.-පෙබ. 2025      ■ ජන.-පෙබ. 2026 (අ)

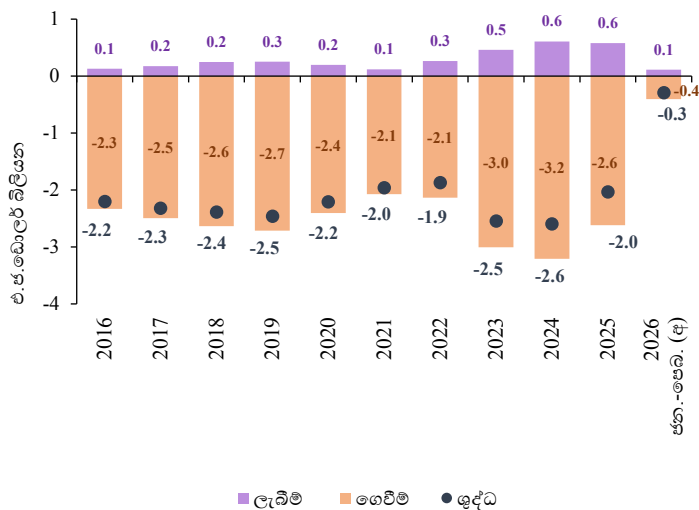
(අ) තාවකාලික

## ප්‍රාථමික ආදායම් ගිණුම

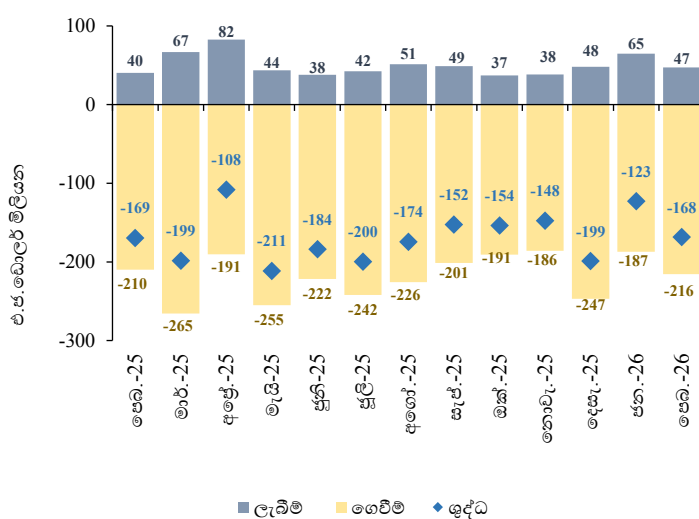
### ප්‍රාථමික ආදායම් ගිණුමේ සාරාංශය (අ)

කාණ්ඩය	2025	2026	වෙනස (%)	2025	2026	වෙනස (%)
	පෙබ. (එ.ජ.ඩොලර් මිලියන)	පෙබ. (එ.ජ.ඩොලර් මිලියන)		ජන.-පෙබ. (එ.ජ.ඩොලර් මිලියන)	ජන.-පෙබ. (එ.ජ.ඩොලර් මිලියන)	
<b>ප්‍රාථමික ආදායම් ගිණුම (ශුද්ධ)</b>	<b>-169.5</b>	<b>-168.3</b>		<b>-306.8</b>	<b>-290.9</b>	
ප්‍රාථමික ආදායම් ගිණුම - ලැබීම්	40.3	47.4	17.4	83.4	112.0	34.3
ප්‍රාථමික ආදායම් ගිණුම - ගෙවීම්	209.8	215.7	2.8	390.2	402.9	3.3
<i>එයින්,</i>						
සෘජු ආයෝජන ආශ්‍රිත ගෙවීම්	68.1	68.1	0.1	147.2	133.6	-9.2
ලාභාංශ	49.8	39.1	-21.5	110.7	71.3	-35.6
ප්‍රති ආයෝජිත ඉපැයුම්	18.2	29.0	59.1	36.5	62.3	70.6
විවිධ ආයෝජන ආශ්‍රිත ගෙවීම්	38.5	65.7	70.7	76.7	113.4	47.9
<i>එයින්,</i>						
රජයේ බැඳුම්කර සඳහා පොලී ගෙවීම්	36.4	36.4	0.01	72.5	55.2	-23.8
අනෙකුත් ආයෝජන: පොලී	102.0	80.1	-21.4	163.0	151.6	-7.0
<i>විදේශීය ණය: පොලී</i>						
රජය	53.8	54.6	1.6	85.1	117.9	38.6
මහ බැංකුව	27.1	23.2	-14.4	38.6	27.4	-29.0
තැන්පතු භාරගන්නා ආයතන	5.1	1.2	-77.1	10.4	2.6	-74.7
අනෙකුත් අංශ	16.0	1.1	-93.3	29.0	3.7	-87.1

ප්‍රාථමික ආදායම් ගිණුමේ ශේෂය - වාර්ෂික



ප්‍රාථමික ආදායම් ගිණුමේ ශේෂය - මාසික



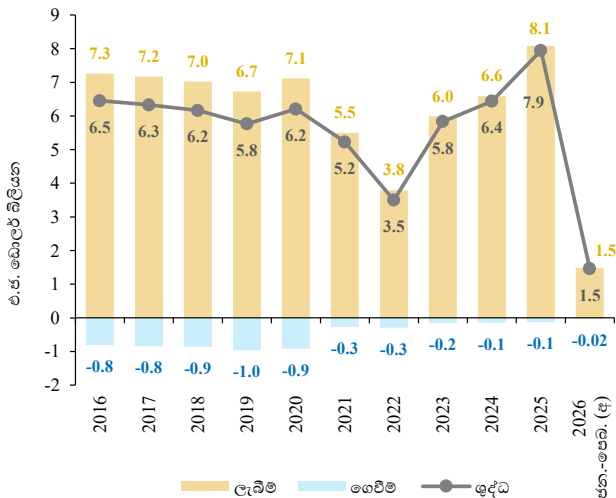
(අ) තාවකාලික

## ද්විතීයික ආදායම් ගිණුම

### ද්විතීයික ආදායම් ගිණුමේ සාරාංශය (අ)

කාණ්ඩය	2025	2026	වෙනස (%)	2025	2026	වෙනස (%)
	පෙබ. (එ.ජ.ඩොලර් මිලියන)	පෙබ. (එ.ජ.ඩොලර් මිලියන)		ජන.-පෙබ. (එ.ජ.ඩොලර් මිලියන)	ජන.-පෙබ. (එ.ජ.ඩොලර් මිලියන)	
ද්විතීයික ආදායම් ගිණුම (ශුද්ධ)	535.8	721.5	34.7	1,093.1	1,461.9	33.7
ද්විතීයික ආදායම් ගිණුම - ලැබීම්	548.2	729.0	33.0	1,121.5	1,480.2	32.0
රජය	0.1	0.1	-46.2	0.4	0.1	-60.9
සේවා නියුක්තිකයින්ගේ ප්‍රේෂණ (ආ)	548.1	729.0	33.0	1,121.1	1,480.1	32.0
ද්විතීයික ආදායම් ගිණුම - ගෙවීම්	12.4	7.5	-39.4	28.4	18.3	-35.5

ද්විතීයික ආදායම් ගිණුමේ ශේෂය - වාර්ෂික



විදේශ සේවා නියුක්තිකයින්ගේ ප්‍රේෂණ ලැබීම් - මාසික



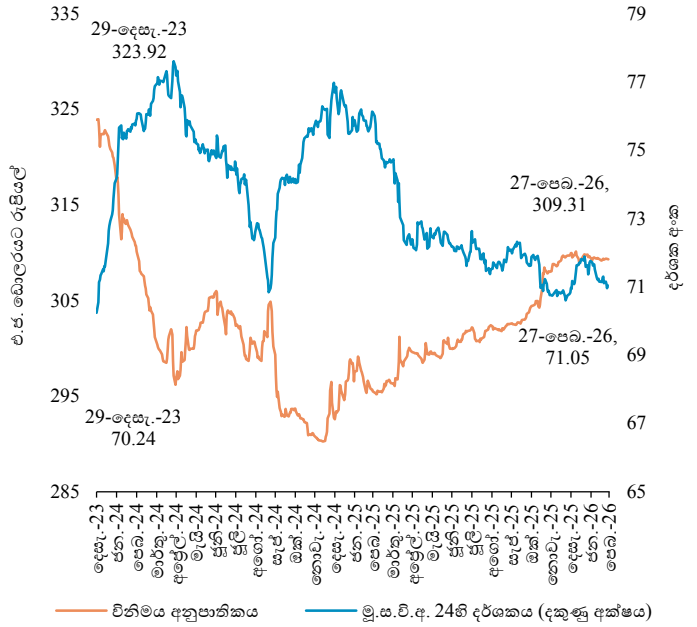
(අ) තාවකාලික

(ආ) විදේශ සේවා නියුක්තිකයන්ගේ ප්‍රේෂණවලට දිවවා සුළු කුණාටුවෙන් පසුව ලැබුණු ප්‍රේෂණ වැනි වෙනත් ප්‍රේෂණ ඇතුළත් විය හැකිය .

## විනිමය අනුපාතිකයෙහි හැසිරීම (අ)

**එ.ජ. ඩොලරයට සාපේක්ෂව ශ්‍රී ලංකා රුපියලෙහි වෙනස් වීම**

**විනිමය අනුපාතිකයෙහි සහ මුදල් වර්ග 24කින් සැදුම්ලත් පැස මත පදනම් වූ මූර්ත සඵල විනිමය අනුපාතිකයෙහි වෙනස් වීම (2023 වසරේ දෙසැම්බර් මස අවසානයේ සිට 2026 වසරේ පෙබරවාරි මස අවසානය දක්වා )**



**තෝරාගත් ව්‍යවහාර මුදල් ඒකකවලට සාපේක්ෂව ශ්‍රී ලංකා රුපියලෙහි වෙනස් වීම\***

මුදල් ඒකකය	2024	2025	2026 (මාර්. 31 දක්වා)
එ.ජ. ඩොලරය	10.7%	-5.6%	-1.6%
යුරෝ	17.8%	-16.3%	0.6%
ස්විට්සර්ලන්ත ෆ්ලෑන්	12.3%	-12.0%	0.2%
චීන යුවාන් (රෙන්මින්)	13.9%	-9.6%	-2.8%
ජපන් යෙන්	22.5%	-5.6%	0.4%
ඕස්ට්‍රේලියානු ඩොලරය	21.7%	-12.2%	-4.1%
ඉන්දියානු රුපියල	13.9%	-1.0%	3.9%

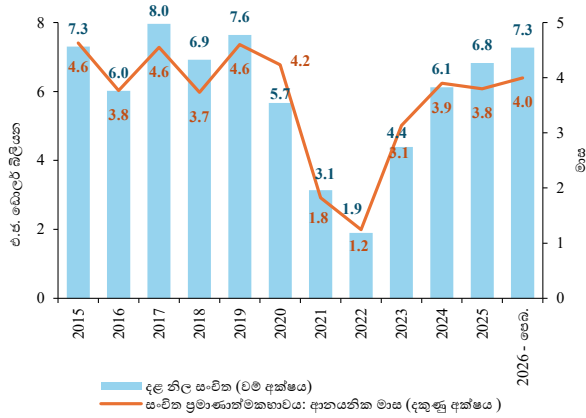
\* අවප්‍රමාණය (-)/ අතිප්‍රමාණය (+)

(අ) විනිමය අනුපාතිකය පිළිබඳ පැරණි දත්ත ශ්‍රී ලංකා මහ බැංකුවේ වෙබ් අඩවියේ ප්‍රකාශයට පත් කර ඇති අතර පහත සබැඳිය හරහා ඒවාට ප්‍රවේශ විය හැක.

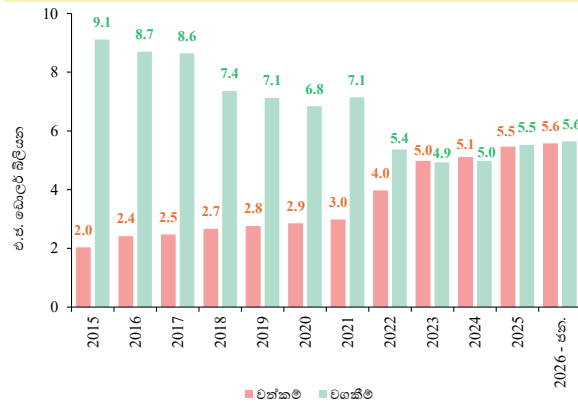
<https://www.cbsl.gov.lk/rates-and-indicators/exchange-rates>

## මූල්‍ය ප්‍රවාහ සහ ජාත්‍යන්තර සංචිත

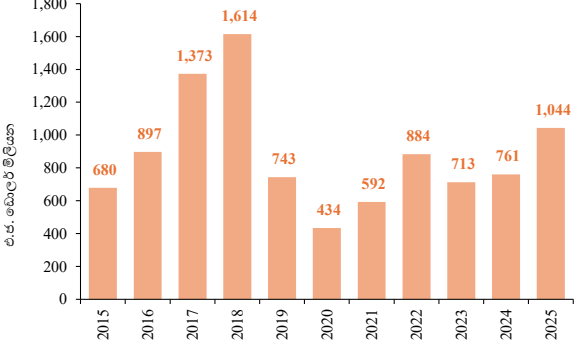
**දළ නිල සංචිත සහ සංචිත ප්‍රමාණාත්මකභාවය - කාලපරිච්ඡේදය අවසානයට (අ)**



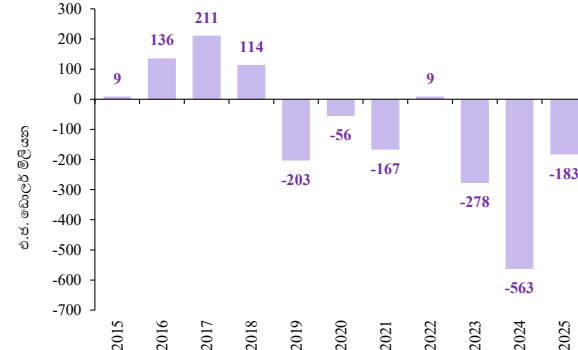
**බැංකු අංශයේ විදේශීය වත්කම් සහ වගකීම්**



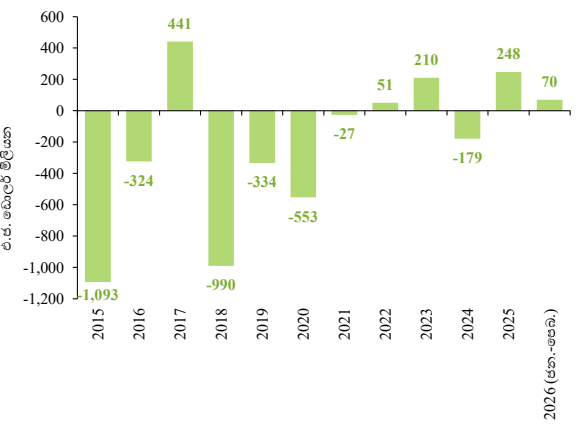
**විදේශීය සෘජු ආයෝජන (ආ)**



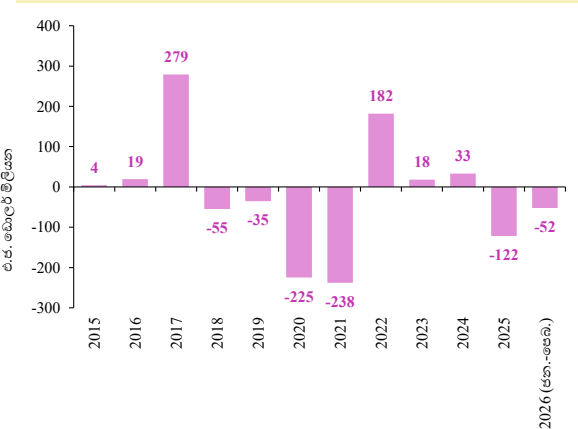
**පෞද්ගලික අංශය වෙත වූ විදේශීය ණය (ශුද්ධ)**



**රාජ්‍ය සුරැකුම්පත් වෙළඳපොළ වෙත වූ ශුද්ධ ලැබීම් (ඇ)**



**කොළඹ කොටස් වෙළඳපොළ වෙත වූ ශුද්ධ ලැබීම් (ප්‍රාථමික සහ ද්විතීයික වෙළඳපොළ ඇතුළත්) (ඈ)**



(අ) විශේෂ දත්ත ප්‍රකාශන සම්මතයේ ජාතික සාරාංශ දත්ත පිටුව >> විදේශීය අංශය >> ජාත්‍යන්තර සංචිත තත්ත්වය හෝ සංචිත දත්ත සටහනෙහි පලවී ඇති දළ නිල සංචිතවල පැරණි දත්තවලට පහත සබැඳියෙන් ප්‍රවේශ විය හැක .

[http://erd.cbsl.gov.lk/presentation/htm/english/erd/sdds/rpt\\_sdds.aspx](http://erd.cbsl.gov.lk/presentation/htm/english/erd/sdds/rpt_sdds.aspx)

(ආ) ආයෝජන මණ්ඩලයේ ලියාපදිංචි සමාගම් වෙත එම සමාගම්වලට සම්බන්ධිත පාර්ශව වෙතින් වූ විදේශීය ණය ඇතුළත් නොවූ විදේශීය සෘජු ආයෝජන.

(ඇ) මාසික පැරණි දත්තවලට පහත සබැඳියෙන් ප්‍රවේශ විය හැක.

<https://www.cbsl.gov.lk/en/statistics/statistical-tables/external-sector>

අමුණුම

ශ්‍රී ලංකා මහ බැංකුවේ වර්ගීකරණයට අනුව වෙළඳ භාණ්ඩ අපනයන ආදායම විස්තරාත්මකව (අ)

කාණ්ඩය	පෙබරවාරි 2025 (එ.ජ.ඩො. මිලියන)	පෙබරවාරි 2026 (එ.ජ.ඩො. මිලියන)	වෙනස (%)	ජන.-පෙබ. 2025 (එ.ජ.ඩො. මිලියන)	ජන.-පෙබ. 2026 (එ.ජ.ඩො. මිලියන)	වෙනස (%)
<b>1. කාර්මික අපනයන</b>	<b>821.4</b>	<b>820.9</b>	<b>-0.1</b>	<b>1,649.7</b>	<b>1,698.2</b>	<b>2.9</b>
ආහාර, පාන වර්ග හා දුම්කොළ	58.3	73.9	26.8	114.2	145.0	27.0
සත්ත්ව ආහාර	11.8	18.3	55.0	23.6	34.7	47.2
රෙදිපිළි හා ඇඟලුම්	428.3	385.9	-9.9	889.7	834.5	-6.2
එයින් ඇඟලුම්	398.8	352.3	-11.7	827.2	769.3	-7.0
රෙදිපිළි	20.0	23.9	19.2	43.9	46.3	5.3
අනෙකුත් නිම කළ රෙදිපිළි ද්‍රව්‍ය	9.5	9.7	2.5	18.6	18.9	2.1
රබර් නිෂ්පාදිත	80.1	75.5	-5.8	151.9	151.0	-0.5
මැණික්, දියමන්ති හා ස්වර්ණාභරණ	27.7	34.3	23.8	65.4	73.3	12.0
යන්ත්‍රසූත්‍ර හා යාන්ත්‍රික උපකරණ	36.7	52.4	42.7	69.2	101.6	46.8
ප්‍රවාහන උපකරණ	8.8	6.3	-28.2	13.3	14.7	11.1
ඛනිජ තෙල් නිෂ්පාදිත	81.1	72.6	-10.5	154.6	151.7	-1.9
රසායනික නිෂ්පාදිත	19.5	27.7	41.9	41.4	55.1	33.0
දැව හා කඩදාසි නිෂ්පාදිත	9.6	12.4	28.8	19.3	21.6	11.7
මුද්‍රණ කර්මාන්තය ආශ්‍රිත නිෂ්පාදිත	2.8	2.8	1.9	3.5	3.9	12.5
සම් භාණ්ඩ, සංචාරක භාණ්ඩ හා පාවහන්	4.8	4.6	-3.3	9.0	8.2	-8.8
ජලාශ්චික් හා ඒ ආශ්‍රිත නිෂ්පාදිත	3.9	4.8	23.8	8.0	10.2	27.5
මූල ලෝහ හා ඒ ආශ්‍රිත නිෂ්පාදිත	13.4	17.3	28.9	27.2	34.0	24.9
පිහන්මැටි නිෂ්පාදිත	3.0	2.5	-16.5	4.6	4.7	1.0
වෙනත් කාර්මික අපනයන	31.5	29.6	-6.2	55.0	54.0	-1.8
<b>2. කෘෂිකාර්මික අපනයන</b>	<b>229.2</b>	<b>232.7</b>	<b>1.5</b>	<b>451.0</b>	<b>496.2</b>	<b>10.0</b>
තේ	119.4	115.0	-3.7	232.1	236.8	2.0
රබර්	3.0	2.9	-1.5	6.3	5.3	-15.8
පොල්	41.6	47.6	14.4	76.6	91.8	19.8
කුළුබඩු	37.9	38.3	1.2	75.5	74.8	-0.9
එළවළු	1.2	1.0	-15.7	3.6	5.0	40.0
සකස් නොකළ දුම්කොළ	2.6	2.1	-19.9	3.7	5.7	52.8
සුළු කෘෂිකාර්මික නිෂ්පාදිත	10.0	14.5	44.4	21.8	36.0	65.1
මුහුදු ආහාර	13.6	11.3	-16.8	31.3	40.7	30.3
<b>3. ඛනිජ අපනයන</b>	<b>1.4</b>	<b>3.4</b>	<b>142.7</b>	<b>2.5</b>	<b>8.7</b>	<b>250.9</b>
<b>4. වර්ග නොකළ අපනයන</b>	<b>0.8</b>	<b>0.7</b>	<b>-17.5</b>	<b>2.5</b>	<b>3.5</b>	<b>36.1</b>
<b>මුළු අපනයන</b>	<b>1,052.9</b>	<b>1,057.8</b>	<b>0.5</b>	<b>2,105.7</b>	<b>2,206.5</b>	<b>4.8</b>

(අ) තාවකාලික

මූලාශ්‍රය: ශ්‍රී ලංකා රේගුව, ජාතික මැණික් හා ස්වර්ණාභරණ අධිකාරිය, ලංකා ඛනිජ තෙල් නීතිගත සංස්ථාව හා අනෙකුත් ඛනිජ තෙල් අපනයනකරුවන්, ශ්‍රී ලංකා මහ බැංකුව

සටහන: ශ්‍රී ලංකා මහ බැංකුවේ වෙළඳ භාණ්ඩ වර්ගීකරණයට අනුව වෙළඳ භාණ්ඩ අපනයන සඳහා දිගුකාලීන දත්ත ලබා ගැනීමට මෙම වෙබ් සබැඳිය වෙත ප්‍රවේශ වන්න

<https://www.cbsl.gov.lk/en/statistics/statistical-tables/external-sector>

ශ්‍රී ලංකා මහ බැංකුවේ වර්ගීකරණයට අනුව වෙළඳ භාණ්ඩ ආනයන වියදම විස්තරාත්මකව (අ)

භාණ්ඩය	පෙබරවාරි 2025 (එ.ජ.ඩො. මිලියන)	පෙබරවාරි 2026 (එ.ජ.ඩො. මිලියන)	වෙනස (%)	ජන.-පෙබ. 2025 (එ.ජ.ඩො. මිලියන)	ජන.-පෙබ. 2026 (එ.ජ.ඩො. මිලියන)	වෙනස (%)
<b>1. පාරිභෝගික භාණ්ඩ</b>	<b>351.0</b>	<b>476.3</b>	<b>35.7</b>	<b>731.3</b>	<b>951.3</b>	<b>30.1</b>
ආහාර හා පාන වර්ග	199.2	162.1	-18.7	440.6	322.9	-26.7
ධාන්‍ය හා ඇඹරුම් කර්මාන්තය ආශ්‍රිත නිෂ්පාදිත	6.5	3.5	-46.5	63.0	8.5	-86.5
කිරි ආශ්‍රිත නිෂ්පාදිත	41.7	40.2	-3.6	59.4	71.5	20.4
එළවළු (ආ)	38.7	25.6	-33.9	81.9	56.6	-30.9
මුහුදු ආහාර	7.9	17.3	120.7	19.4	37.3	91.9
සීනි හා රසකැවිලි	43.0	15.0	-65.1	86.4	32.3	-62.6
කුළුබඩු	6.4	15.4	140.4	16.7	25.8	54.7
තෙල් හා මේද වර්ග	38.3	25.2	-34.3	77.5	45.6	-41.2
වෙනත් ආහාර හා පාන වර්ග	16.8	19.9	18.6	36.3	45.3	24.7
<b>ආහාර නොවන පාරිභෝගික භාණ්ඩ</b>	<b>151.8</b>	<b>314.3</b>	<b>107.0</b>	<b>290.7</b>	<b>628.4</b>	<b>116.2</b>
පෞද්ගලික රචවහන	3.5	148.4	4,100.2	6.5	312.2	4,696.8
බෙහෙත් හා ඖෂධීය නිෂ්පාදිත	46.2	62.5	35.4	91.5	124.4	35.9
ශාභ උපකරණ	21.4	23.6	10.0	38.8	41.9	8.0
රෙදිපිළි හා උපාංග	25.6	27.5	7.6	48.2	49.3	2.3
විදුලි සංදේශ උපකරණ	20.2	18.8	-6.7	32.6	33.6	3.1
ශාභ හා දැව භාණ්ඩ	14.1	13.0	-8.0	28.8	26.1	-9.3
වෙනත් ආහාර නොවන පාරිභෝගික භාණ්ඩ	20.8	20.4	-1.9	44.2	40.9	-7.5
<b>2. අන්තර් භාණ්ඩ</b>	<b>840.0</b>	<b>993.4</b>	<b>18.3</b>	<b>1,901.4</b>	<b>1,928.3</b>	<b>1.4</b>
ඉන්ධන	278.4	398.0	43.0	696.0	651.4	-6.4
එයින් බොරතෙල්	55.8	96.8	73.7	167.3	146.9	-12.2
පිරිපහදු කළ බනිජතෙල්	194.3	271.4	39.7	466.0	451.7	-3.1
ගල්අඟුරු	28.3	29.7	4.8	62.8	52.8	-15.9
දියමන්ති, අගනා ගල් වර්ග හා ලෝහ වර්ග	7.1	13.5	90.0	13.6	29.5	116.2
රෙදිපිළි හා රෙදිපිළි උපාංග	230.8	228.9	-0.8	463.6	471.9	1.8
කඩදාසි හා සන කඩදාසි	31.5	31.1	-1.3	63.6	58.4	-8.1
කෘෂිකාර්මික යෙදවුම්	20.2	25.1	24.0	44.2	57.0	28.8
කිරිඳු හා ඉරිඳු	14.8	12.2	-17.7	56.2	74.2	32.2
මූල ලෝහ	20.7	26.1	25.9	69.4	78.1	12.6
ජලාශ්වික් හා ඒ ආශ්‍රිත නිෂ්පාදිත	46.1	47.0	1.8	101.0	98.2	-2.8
රසායනික නිෂ්පාදිත	78.5	83.1	6.0	159.9	169.0	5.7
පොහොර	15.9	17.0	6.7	28.5	24.3	-14.6
රබර් හා ඒ ආශ්‍රිත නිෂ්පාදිත	22.4	21.6	-3.6	48.2	45.4	-6.0
බනිජ නිෂ්පාදිත	11.7	22.8	95.5	24.3	36.2	48.6
වෙනත් අන්තර් භාණ්ඩ	61.7	67.0	8.5	132.7	134.6	1.4
<b>3. ආයෝජන භාණ්ඩ</b>	<b>269.4</b>	<b>363.7</b>	<b>35.0</b>	<b>609.5</b>	<b>756.3</b>	<b>24.1</b>
යන්ත්‍රසූත්‍ර හා උපකරණ	176.5	229.0	29.7	416.3	465.3	11.8
ගොඩනැගිලි ද්‍රව්‍ය	74.9	77.8	3.8	158.0	160.8	1.7
ප්‍රවාහන උපකරණ	17.4	56.4	223.4	34.4	129.1	274.7
එයින් වාණිජ කටයුතු සඳහා යොදා ගන්නා වාහන	6.2	45.2	627.9	13.9	105.4	660.2
වෙනත් ආයෝජන භාණ්ඩ	0.5	0.5	2.7	0.8	1.1	49.6
<b>4. වර්ග නොකළ ආනයන</b>	<b>3.8</b>	<b>0.5</b>	<b>-87.8</b>	<b>7.5</b>	<b>1.2</b>	<b>-83.7</b>
<b>මුළු ආනයන</b>	<b>1,464.2</b>	<b>1,833.8</b>	<b>25.2</b>	<b>3,249.7</b>	<b>3,637.1</b>	<b>11.9</b>
<b>එයින් ඉන්ධන නොවන ආනයන</b>	<b>1,185.8</b>	<b>1,435.9</b>	<b>21.1</b>	<b>2,553.7</b>	<b>2,985.7</b>	<b>16.9</b>

(අ) තාවකාලික

(ආ) පරිපූ, පැණ, අර්තපාල, රනිල කුලයට අයත් එළවළු සහ වෙනත් එළවළු ඇතුළත් වේ.

මූලාශ්‍ර: ශ්‍රී ලංකා රේඛාව, ලංකා බනිජ තෙල් නීතිගත සංස්ථාව, ලංකා අයි.ඕ.සී. සමාගම, ශ්‍රී ලංකා මහ බැංකුව

සටහන: ශ්‍රී ලංකා මහ බැංකුවේ වෙළඳ භාණ්ඩ වර්ගීකරණයට අනුව වෙළඳ භාණ්ඩ ආනයන සඳහා දීමනාලීන දත්ත ලබා ගැනීමට මෙම වෙබ් සබැඳිය වෙත ප්‍රවේශ වන්න

<https://www.cbsi.gov.lk/en/statistics/statistical-tables/external-sector>

**සමමත ජාත්‍යන්තර වෙළඳ වර්ගීකරණයට (සිව්වන සංස්කරණය) අනුව අපනයන සංයුතිය විස්තරාත්මකව (අ)**

කාණ්ඩය	පෙබරවාරි 2025 (එ.ජ.ඩො. මිලියන)	පෙබරවාරි 2026 (එ.ජ.ඩො. මිලියන)	වෙනස (%)	ජන.-පෙබ. 2025 (එ.ජ.ඩො. මිලියන)	ජන.-පෙබ. 2026 (එ.ජ.ඩො. මිලියන)	වෙනස (%)
<b>0. ආහාර හා සජීවී සතුන්</b>	<b>238.6</b>	<b>263.0</b>	<b>10.2</b>	<b>475.0</b>	<b>553.7</b>	<b>16.6</b>
03 මත්ස්‍යයින් හා ඒ ආශ්‍රිත සැකසුම්	16.8	20.7	23.6	39.5	60.7	53.8
04 ධාන්‍ය හා ධාන්‍ය සැකසුම්	6.8	7.4	8.1	13.2	15.3	16.1
05 එළවළු හා පලතුරු	40.1	53.4	33.0	79.0	112.3	42.2
07 කෝපි, තේ, කොකෝවා, කුඩ්බු හා ඒ ආශ්‍රිත නිෂ්පාදිත	156.1	154.5	-1.0	306.4	313.5	2.3
<b>1. පාන වර්ග හා දුම්කොළ</b>	<b>13.5</b>	<b>12.3</b>	<b>-9.2</b>	<b>25.1</b>	<b>27.1</b>	<b>7.9</b>
11 පාන වර්ග	6.5	4.3	-33.0	12.6	9.8	-22.4
12 දුම්කොළ හා දුම්කොළ ආශ්‍රිත නිෂ්පාදිත	7.0	7.9	12.7	12.5	17.3	38.4
<b>2. ඉන්ධන හැර ආහාරයට නුසුදුසු සකස් නොකළ ද්‍රව්‍ය</b>	<b>38.1</b>	<b>39.5</b>	<b>3.8</b>	<b>70.6</b>	<b>80.9</b>	<b>14.6</b>
23 සකස් නොකළ රබර්	3.2	3.0	-3.4	6.6	5.5	-16.1
26 රෙදිපිළි සඳහා යොදාගනු ලබන කෙඳි වර්ග හා ඒවායේ අපද්‍රව්‍ය	24.7	14.6	-41.1	44.2	29.1	-34.2
<b>3. ඛනිජමය ඉන්ධන, ලිහිසි ද්‍රව්‍ය හා ඒ ආශ්‍රිත ද්‍රව්‍ය</b>	<b>81.1</b>	<b>72.6</b>	<b>-10.5</b>	<b>154.6</b>	<b>151.7</b>	<b>-1.9</b>
33 ඛනිජ තෙල්, ඛනිජ තෙල් නිෂ්පාදිත හා ඒ ආශ්‍රිත ද්‍රව්‍ය	81.1	72.6	-10.5	154.6	146.0	-5.6
34 ස්වාභාවික හා නිෂ්පාදිත ගෑස් වර්ග	0.0	0.0		0.0	5.7	
<b>4. සත්ව හා එළවළු තෙල්, මේද හා ඉටි</b>	<b>13.2</b>	<b>17.5</b>	<b>32.6</b>	<b>26.1</b>	<b>33.7</b>	<b>28.9</b>
42 පිරිපහදු කළ හෝ නොකළ, නිස්සාරණයට ලක් කළ ස්ථායී එළවළු මේද හා තෙල්	8.8	11.9	35.3	16.2	24.8	53.5
<b>5. රසායනික ද්‍රව්‍ය හා ඒ ආශ්‍රිත නිෂ්පාදිත (අන් තැනක සඳහන් නොවන)</b>	<b>23.9</b>	<b>32.7</b>	<b>36.6</b>	<b>49.9</b>	<b>65.2</b>	<b>30.6</b>
<b>6. ප්‍රධාන වශයෙන්ම ද්‍රව්‍ය අනුව වර්ග කර ඇති නිෂ්පාදන භාණ්ඩ</b>	<b>136.3</b>	<b>145.3</b>	<b>6.6</b>	<b>273.1</b>	<b>286.5</b>	<b>4.9</b>
62 රබර් නිෂ්පාදන (අන් තැනක සඳහන් නොවන)	56.2	52.7	-6.1	99.9	103.2	3.3
65 රෙදිපිළි සඳහා යොදාගනු ලබන තුල්, රෙදි, සකස් කරන ලද උපාංග, හා ඒ ආශ්‍රිත නිෂ්පාදිත (අන් තැනක සඳහන් නොවන)	28.3	31.5	11.5	60.0	59.9	0.0
66 ලෝහමය නොවන ඛනිජ නිෂ්පාදිත (අන් තැනක සඳහන් නොවන)	34.0	36.8	8.2	75.8	77.9	2.8
<b>7. යන්ත්‍රසූත්‍ර හා ප්‍රවාහන උපකරණ</b>	<b>44.5</b>	<b>56.9</b>	<b>27.9</b>	<b>80.5</b>	<b>112.5</b>	<b>39.7</b>
77 විද්‍යුත් යන්ත්‍රසූත්‍ර, උපකරණ හා උපාංග සහ ඒ ආශ්‍රිත විද්‍යුත් කොටස් (අන් තැනක සඳහන් නොවන)	22.0	25.9	18.2	43.6	52.6	20.7
<b>8. වීථි නිෂ්පාදන උපාංග</b>	<b>463.7</b>	<b>418.2</b>	<b>-9.8</b>	<b>950.8</b>	<b>895.6</b>	<b>-5.8</b>
84 නිම් ඇදුම් හා ඇඟලුම් සකස් කිරීමට ගන්නා උපාංග	425.4	378.0	-11.1	884.0	822.7	-6.9
<b>9. සමමත ජාත්‍යන්තර වෙළඳ වර්ගීකරණයෙහි වෙනත් ස්ථානයක සඳහන් නොවන වෙළඳ භාණ්ඩ හා ගනුදෙනු</b>	<b>0.0</b>	<b>0.0</b>		<b>0.0</b>	<b>0.0</b>	
<b>මුළු අපනයන</b>	<b>1,052.9</b>	<b>1,057.8</b>	<b>0.5</b>	<b>2,105.7</b>	<b>2,206.9</b>	<b>4.8</b>

(අ) තාවකාලික

මූලාශ්‍ර: ශ්‍රී ලංකා රේගුව, ජාතික මැණික් හා ස්වර්ණාභරණ අධිකාරිය, ලංකා ඛනිජ තෙල් නීතිගත සංස්ථාව හා අනෙකුත් ඛනිජ තෙල් අපනයනකරුවන්, ශ්‍රී ලංකා මහ බැංකුව

සටහන 1: සමමත ජාත්‍යන්තර වෙළඳ වර්ගීකරණයෙහි පළමු අංකයෙන් අංශය ද පළමු අංක දෙකෙන් කාණ්ඩය ද දැක්වේ. තෝරා ගත් කාණ්ඩ පමණක් ඉහත සංඛ්‍යා සටහනෙහි දක්වා ඇත. සමමත ජාත්‍යන්තර වෙළඳ වර්ගීකරණය පිළිබඳ තවදුරටත් දැන ගැනීම සඳහා ශ්‍රී ලංකා මහ බැංකු වාර්ෂික වාර්තාව 2017 හි විශේෂ සටහන 04 බලන්න

[https://www.cbsl.gov.lk/sites/default/files/cbslweb\\_documents/publications/annual\\_report/2017/en/9\\_Chapter\\_05.pdf](https://www.cbsl.gov.lk/sites/default/files/cbslweb_documents/publications/annual_report/2017/en/9_Chapter_05.pdf)

සටහන 2: සමමත ජාත්‍යන්තර වෙළඳ වර්ගීකරණයට (සිව්වන සංස්කරණය) අනුව වෙළඳ භාණ්ඩ අපනයන සඳහා දිගුකාලීන දත්ත ලබා ගැනීමට මෙම වෙබ් සබැඳිය වෙත ප්‍රවේශ වන්න

<https://www.cbsl.gov.lk/en/statistics/statistical-tables/external-sector>

**සමමත ජාත්‍යන්තර වෙළඳ වර්ගීකරණයට (සීවීටන සංස්කරණය) අනුව ආනයන සංයුතිය විස්තරාත්මකව (අ)**

කාණ්ඩය	පෙබරවාරි 2025 (එ.ජ.ඩො. මිලියන)	පෙබරවාරි 2026 (එ.ජ.ඩො. මිලියන)	වෙනස (%)	ජන.-පෙබ. 2025 (එ.ජ.ඩො. මිලියන)	ජන.-පෙබ. 2026 (එ.ජ.ඩො. මිලියන)	වෙනස (%)
<b>0. ආහාර හා සජීවී සතුන්</b>	<b>203.8</b>	<b>187.6</b>	<b>-8.0</b>	<b>479.6</b>	<b>427.1</b>	<b>-10.9</b>
02 කිරි ආශ්‍රිත නිෂ්පාදිත හා කුරුලු බිත්තර	41.7	32.3	-22.6	59.4	71.7	20.6
03 මත්ස්‍යයින් හා ඒ ආශ්‍රිත සැකසුම්	8.1	8.4	4.4	19.7	37.7	91.3
04 ධාන්‍ය හා ධාන්‍ය සැකසුම්	20.7	30.4	46.5	118.1	81.9	-30.6
05 එළවළු හා පලතුරු	46.3	52.3	13.0	96.6	74.1	-23.3
06 සීනි, සීනි ආශ්‍රිත සැකසුම් හා පැණි	43.0	43.5	1.1	86.4	32.3	-62.6
07 කෝපි, තේ, කොකෝවා, කුළුබඩු හා ඒ ආශ්‍රිත නිෂ්පාදිත	13.4	20.9	56.0	32.4	43.8	34.9
<b>1. පාන වර්ග හා දුම්කොළ</b>	<b>6.5</b>	<b>8.2</b>	<b>25.4</b>	<b>17.1</b>	<b>22.0</b>	<b>28.9</b>
<b>2. ඉන්ධන හැර ආහාරයට නුසුදුසු සකස් නොකළ ද්‍රව්‍ය</b>	<b>33.3</b>	<b>39.7</b>	<b>19.1</b>	<b>75.5</b>	<b>83.6</b>	<b>10.8</b>
23 සකස් නොකළ රබර්	18.7	21.6	15.4	41.2	39.3	-4.6
26 රෙදිපිළි සඳහා යොදාගනු ලබන කෙඳි වර්ග හා ඒවායේ අපද්‍රව්‍ය	0.6	1.0	88.9	1.7	2.7	57.5
<b>3. ඛනිජමය ඉන්ධන, ලිහිසි ද්‍රව්‍ය හා ඒ ආශ්‍රිත ද්‍රව්‍ය</b>	<b>278.4</b>	<b>360.7</b>	<b>29.6</b>	<b>696.0</b>	<b>651.4</b>	<b>-6.4</b>
33 ඛනිජ තෙල්, ඛනිජ තෙල් නිෂ්පාදිත හා ඒ ආශ්‍රිත ද්‍රව්‍ය	218.8	271.3	24.0	565.8	551.1	-2.6
34 ස්වාභාවික හා නිෂ්පාදිත ගෑස් වර්ග	31.2	47.8	53.2	67.4	47.5	-29.5
<b>4. සත්ත්ව හා එළවළු තෙල්, මේද හා ඉටි</b>	<b>46.7</b>	<b>37.2</b>	<b>-20.4</b>	<b>89.6</b>	<b>44.7</b>	<b>-50.1</b>
42 පිරිපහදු කළ හෝ නොකළ, නිස්සාරණයට ලක් කළ ස්ථායී එළවළු මේද හා තෙල්	44.6	35.2	-21.2	85.3	43.4	-49.1
<b>5. රසායනික ද්‍රව්‍ය හා ඒ ආශ්‍රිත නිෂ්පාදිත (අන් තැනක සඳහන් නොවන)</b>	<b>184.1</b>	<b>205.9</b>	<b>11.8</b>	<b>373.1</b>	<b>412.1</b>	<b>10.5</b>
54 බෙහෙත් හා ඖෂධීය නිෂ්පාදිත	43.2	46.6	8.0	82.4	114.8	39.4
56 පොහොර	15.9	22.9	43.6	28.5	24.0	-15.8
57 ප්‍රාථමික ස්වරූපයෙන් පවතින ප්ලාස්ටික්	28.0	31.7	13.3	61.6	62.4	1.4
58 ප්‍රාථමික නොවන ස්වරූපයෙන් පවතින ප්ලාස්ටික්	13.6	11.3	-16.9	30.3	29.0	-4.1
<b>6. ප්‍රධාන වශයෙන්ම ද්‍රව්‍ය අනුව වර්ග කර ඇති නිෂ්පාදන භාණ්ඩ</b>	<b>381.2</b>	<b>362.8</b>	<b>-4.8</b>	<b>804.0</b>	<b>840.7</b>	<b>4.6</b>
64 කඩදාසි, සහ කඩදාසි හා ඒ ආශ්‍රිත නිෂ්පාදිත	29.7	32.1	8.2	59.5	56.2	-5.7
65 රෙදිපිළි සඳහා යොදාගනු ලබන නූල්, රෙදි, සකස් කරන ලද උපාංග, හා ඒ ආශ්‍රිත නිෂ්පාදිත (අන් තැනක සඳහන් නොවන)	227.0	209.1	-7.9	455.4	463.4	1.8
66 ලෝහමය නොවන ඛනිජ නිෂ්පාදිත (අන් තැනක සඳහන් නොවන)	32.6	34.3	5.1	65.0	91.6	41.0
67 යකඩ හා වානේ	23.0	28.8	24.9	91.4	90.3	-1.2
<b>7. යන්ත්‍රසූත්‍ර හා ප්‍රවාහන උපකරණ</b>	<b>236.3</b>	<b>305.1</b>	<b>29.2</b>	<b>534.7</b>	<b>994.5</b>	<b>86.0</b>
72 ඇතැම් කර්මාන්ත සඳහා විශේෂයෙන් සකස් කරන ලද යන්ත්‍රසූත්‍ර	37.0	31.6	-14.5	74.2	107.6	45.0
74 සාමාන්‍ය කාර්මික යන්ත්‍රසූත්‍ර හා උපකරණ සහ යන්ත්‍ර කොටස් (අන් තැනක සඳහන් නොවන)	45.9	75.7	64.7	148.9	123.1	-17.3
75 කාර්යාලයේ යන්ත්‍රසූත්‍ර හා ස්වයංක්‍රීය දත්ත සැකසුම් යන්ත්‍ර	13.2	20.9	58.8	28.9	52.9	83.0
76 විදුලි සන්දේශ සහ ශබ්ද පටිගත කිරීම හා ප්‍රතිනිෂ්පාදන කටයුතු සඳහා යොදාගනු ලබන උපකරණ	42.4	40.6	-4.2	77.1	107.7	39.7
77 විද්‍යුත් යන්ත්‍රසූත්‍ර, උපකරණ හා උපාංග (අන් තැනක සඳහන් නොවන) සහ ඒ ආශ්‍රිත විද්‍යුත් කොටස්	47.1	49.5	5.0	97.3	102.3	5.1
78 රථවාහන	22.3	54.0	142.5	51.4	448.1	772.5
<b>8. විවිධ නිෂ්පාදන උපාංග</b>	<b>93.1</b>	<b>87.9</b>	<b>-5.7</b>	<b>175.7</b>	<b>159.9</b>	<b>-9.0</b>
84 නිම් ඇඳුම් හා ඇඟලුම් සකස් කිරීමට ගන්නා උපාංග	23.1	21.8	-5.6	43.8	41.2	-6.0
87 වෘත්තීමය, විද්‍යාත්මක හා පාලන මෙවලම් සහ උපකරණ (අන් තැනක සඳහන් නොවන)	16.3	19.4	19.2	32.3	35.0	8.3
<b>9. සමමත ජාත්‍යන්තර වෙළඳ වර්ගීකරණයෙහි වෙනත් ස්ථානයක සඳහන් නොවන වෙළඳ භාණ්ඩ හා ගනුදෙනු</b>	<b>0.8</b>	<b>0.3</b>	<b>-55.9</b>	<b>4.5</b>	<b>1.0</b>	<b>-77.6</b>
<b>මුළු ආනයන</b>	<b>1,464.2</b>	<b>1,833.8</b>	<b>25.2</b>	<b>3,249.7</b>	<b>3,637.1</b>	<b>11.9</b>

(අ) තාවකාලික

මූලාශ්‍ර: ශ්‍රී ලංකා රේඛු, ලංකා ඛනිජ තෙල් නීතිගත සංස්ථාව, ලංකා අයි.සී.සී. සමාගම, ශ්‍රී ලංකා මහ බැංකුව

සටහන 1: සමමත ජාත්‍යන්තර වෙළඳ වර්ගීකරණයෙහි පළමු අංකයෙන් අංශය ද පළමු අංක දෙකෙන් කාණ්ඩය ද දැක්වේ. තෝරා ගත් කාණ්ඩ පමණක් ඉහත සංඛ්‍යා සටහනෙහි දක්වා ඇත. සමමත ජාත්‍යන්තර වෙළඳ වර්ගීකරණය පිළිබඳ තවදුරටත් දැන ගැනීම සඳහා ශ්‍රී ලංකා මහ බැංකු වාර්ෂික වාර්තාව 2017 හි විශේෂ සටහන 04 බලන්න.

[https://www.cbsl.gov.lk/sites/default/files/cbslweb\\_documents/publications/annual\\_report/2017/en/g9\\_Chapter\\_05.pdf](https://www.cbsl.gov.lk/sites/default/files/cbslweb_documents/publications/annual_report/2017/en/g9_Chapter_05.pdf)

සටහන 2: සමමත ජාත්‍යන්තර වෙළඳ වර්ගීකරණයට (සීවීටන සංස්කරණය) අනුව වෙළඳ භාණ්ඩ ආනයන සඳහා දිගුකාලීන දත්ත ලබා ගැනීමට වෙබ් සබැඳිය:

<https://www.cbsl.gov.lk/en/statistics/statistical-tables/external-sector>

සේවා ගිණුම - ලැබීම් (අ)

	2025 පෙබ. (එ.ජ.ඩොලර් මිලියන)	2026 පෙබ. (එ.ජ.ඩොලර් මිලියන)	වෙනස(%)	2025 ජන.-පෙබ. (එ.ජ.ඩොලර් මිලියන)	2026 ජන.-පෙබ. (එ.ජ.ඩොලර් මිලියන)	වෙනස(%)
<b>සේවා</b>	<b>664.5</b>	<b>653.7</b>	<b>-1.6</b>	<b>1,370.2</b>	<b>1,388.1</b>	<b>1.3</b>
නිෂ්පාදන සේවා	0.7	1.8	174.9	0.7	5.2	
නඩත්තු සහ අලුත්වැඩියා සේවා	0.6	0.9	55.3	3.6	1.6	-56.2
<b>ප්‍රවාහනය</b>	<b>168.7</b>	<b>123.7</b>	<b>-26.7</b>	<b>336.7</b>	<b>308.1</b>	<b>-8.5</b>
මුහුදු ප්‍රවාහනය	128.2	83.6	-34.8	257.2	223.4	-13.1
මගී ගාස්තු	0.003	0.01	71.9	0.003	0.01	125.3
නැව් කුලී	66.9	46.5	-30.5	159.9	131.3	-17.9
වෙනත්	61.2	37.1	-39.5	97.2	92.1	-5.3
ගුවන් ප්‍රවාහනය	40.4	40.1	-0.8	79.4	84.7	6.6
මගී ගාස්තු	29.9	26.6	-11.0	57.9	61.1	5.5
ගුවන් කුලී	2.9	2.0	-32.8	5.9	3.8	-36.2
වෙනත්	7.6	11.6	51.7	15.6	19.8	26.6
තැපැල් සේවා	0.1	0.01	-86.0	0.1	0.1	7.5
<b>සංචාරක</b>	<b>367.6</b>	<b>352.0</b>	<b>-4.2</b>	<b>768.2</b>	<b>730.3</b>	<b>-4.9</b>
<b>ඉදිකිරීම්</b>	<b>6.9</b>	<b>11.2</b>	<b>62.0</b>	<b>17.9</b>	<b>15.7</b>	<b>-12.1</b>
විදේශයන්හි ඉදිකිරීම්	1.3	5.0	281.8	3.3	5.3	60.4
දේශීය ඉදිකිරීම්	1.7	2.5	50.5	3.7	4.5	23.3
ගෘහ නිර්මාණ, ඉංජිනේරු සහ අනෙකුත් තාක්ෂණික සේවා	3.9	3.7	-5.9	10.9	5.9	-45.9
<b>රක්ෂණ හා විශ්‍රාම වැටුප්</b>	<b>0.9</b>	<b>6.8</b>		<b>2.9</b>	<b>9.3</b>	<b>215.2</b>
සාප්ත රක්ෂණය	0.9	6.3		1.9	7.4	293.2
ප්‍රතිරක්ෂණය	0.05	0.5		1.0	1.8	74.0
<b>මූල්‍ය සේවා</b>	<b>4.0</b>	<b>7.3</b>	<b>80.3</b>	<b>9.0</b>	<b>11.1</b>	<b>22.5</b>
මුද්ධිමය දේපල භාවිතය සඳහා ගාස්තු	0.2	1.6		2.2	2.6	19.5
<b>විදුලි සංදේශ, පරිගණක සහ තොරතුරු සේවා</b>	<b>71.2</b>	<b>56.6</b>	<b>-20.6</b>	<b>142.2</b>	<b>130.9</b>	<b>-7.9</b>
විදුලි සංදේශ සේවා	8.7	6.6	-24.7	14.7	14.4	-2.1
පරිගණක සහ තොරතුරු තාක්ෂණ/ව්‍යාපාර බාහිර මූල්‍යමය වෙත පැවරීම යන සේවා	62.5	50.0	-20.0	127.5	116.5	-8.6
පරිගණක සේවා	61.6	49.9	-19.0	125.6	116.3	-7.4
තොරතුරු සේවා	0.9	0.1	-86.9	1.9	0.3	-85.6
<b>වෙනත් ව්‍යාපාරික සේවා</b>	<b>41.2</b>	<b>89.7</b>	<b>117.9</b>	<b>81.2</b>	<b>168.3</b>	<b>107.4</b>
අධ්‍යාපන සේවා	2.4	4.4	82.7	5.4	13.2	143.3
වෘත්තීය සහ කළමනාකරණ උපදේශන සේවා	20.3	38.1	88.0	37.3	66.4	78.3
තාක්ෂණික, වෙළඳාම ආශ්‍රිත සහ වෙනත් ව්‍යාපාරික සේවා	18.5	47.1	155.4	38.5	88.7	130.5
<b>පුද්ගලික, සංස්කෘතික සහ විනෝදාත්මක සේවා</b>	<b>1.5</b>	<b>1.2</b>	<b>-21.0</b>	<b>2.5</b>	<b>3.0</b>	<b>20.1</b>
ග්‍රූප්‍ය දාෂ්‍ය සහ ඊට අදාළ සේවා	0.8	0.9	21.1	0.8	2.3	202.6
වෙනත් පුද්ගලික, සංස්කෘතික සහ විනෝදාත්මක සේවා	0.8	0.3	-61.5	1.8	0.8	-56.9
<b>රජයේ භාණ්ඩ හා සේවා වියදම්</b>	<b>1.0</b>	<b>0.9</b>	<b>-12.9</b>	<b>3.0</b>	<b>1.9</b>	<b>-34.9</b>

(අ) තාවකාලික සංචාරක ඉපැයීම් හැර අනෙකුත් සියලුම දත්ත අන්තර්ජාතික ගනුදෙනු වාර්තාකරණ පද්ධතියේ දත්ත මත පදනම් වේ . සංචාරක ඉපැයීම් දත්ත, ශ්‍රී ලංකා සංචාරක සංවර්ධන අධිකාරිය විසින් කරන ලද සමීක්ෂණය මත පදනම් වේ .

මූලාශ්‍රය: අන්තර්ජාතික ගනුදෙනු වාර්තාකරණ පද්ධතිය - ශ්‍රී ලංකා මහ බැංකුව, ශ්‍රී ලංකා සංචාරක සංවර්ධන අධිකාරිය

සේවා ගිණුම - ගෙවීම් (අ)

	2025 පෙබ. (එ.ජ.ඩොලර් මිලියන)	2026 පෙබ. (එ.ජ.ඩොලර් මිලියන)	වෙනස(%)	2025 ජන.-පෙබ. (එ.ජ.ඩොලර් මිලියන)	2026 ජන.-පෙබ. (එ.ජ.ඩොලර් මිලියන)	වෙනස(%)
<b>සේවා</b>	<b>256.1</b>	<b>313.6</b>	<b>22.5</b>	<b>543.5</b>	<b>641.6</b>	<b>18.1</b>
නිෂ්පාදන සේවා	10.4	0.2	-97.9	24.4	0.3	-98.9
නඩත්තු සහ අලුත්වැඩියා සේවා	5.8	5.3	-8.7	12.8	12.0	-6.4
<b>ප්‍රවාහනය</b>	<b>87.5</b>	<b>61.2</b>	<b>-30.1</b>	<b>199.5</b>	<b>133.3</b>	<b>-33.2</b>
මුහුදු ප්‍රවාහනය	37.4	18.7	-50.0	91.4	41.2	-55.0
මගී ගාස්තු	0.01	0.02	136.2	0.01	0.1	
නැව් කුලී	35.1	17.9	-48.9	87.1	40.1	-54.0
වෙනත්	2.3	0.8	-66.8	4.3	1.0	-76.9
ගුවන් ප්‍රවාහනය	50.0	42.4	-15.3	108.0	91.5	-15.3
මගී ගාස්තු	18.8	12.0	-36.4	40.8	24.0	-41.1
ගුවන් කුලී	20.7	22.7	9.5	47.7	45.9	-3.8
වෙනත්	10.5	7.7	-26.7	19.5	21.6	10.8
තැපැල් සේවා	0.1	0.1	75.8	0.1	0.6	
<b>සංචාරක</b>	<b>78.0</b>	<b>137.5</b>	<b>76.3</b>	<b>130.4</b>	<b>270.9</b>	<b>107.7</b>
<b>ඉදිකිරීම්</b>	<b>2.5</b>	<b>5.4</b>	<b>119.7</b>	<b>10.5</b>	<b>8.6</b>	<b>-17.7</b>
විදේශයන්හි ඉදිකිරීම්	0.2	3.1		0.2	3.3	
දේශීය ඉදිකිරීම්	0.1	0.3		2.1	0.4	-81.0
ගහ නිර්මාණ, ඉංජිනේරු සහ අනෙකුත් තාක්ෂණික සේවා	2.2	1.9	-13.5	8.2	4.9	-40.2
<b>රක්ෂණ හා විශ්‍රාම වැටුප්</b>	<b>2.5</b>	<b>4.4</b>	<b>75.1</b>	<b>5.5</b>	<b>9.2</b>	<b>67.8</b>
සෘජු රක්ෂණය	0.6	1.4	142.7	1.6	2.5	60.5
ප්‍රතිරක්ෂණය	1.9	3.0	55.1	3.9	6.7	70.8
<b>මූල්‍ය සේවා</b>	<b>1.8</b>	<b>1.8</b>	<b>-1.9</b>	<b>2.8</b>	<b>2.6</b>	<b>-7.4</b>
මුද්ධිමය දේපල භාවිතය සඳහා ගාස්තු	7.6	10.3	35.8	21.6	16.9	-21.7
<b>විදුලි සංදේශ, පරිගණක සහ තොරතුරු සේවා</b>	<b>20.0</b>	<b>23.4</b>	<b>17.1</b>	<b>43.0</b>	<b>48.3</b>	<b>12.3</b>
විදුලි සංදේශ සේවා	2.2	1.6	-27.6	4.2	2.9	-30.2
පරිගණක සහ තොරතුරු තාක්ෂණ/ව්‍යාපාර බාහිර මූල්‍යමය වෙත පැවරීම යන සේවා	17.7	21.8	22.7	38.7	45.3	17.0
පරිගණක සේවා	17.1	20.3	18.6	37.1	43.6	17.3
තොරතුරු සේවා	0.6	1.4	139.9	1.6	1.8	9.6
<b>වෙනත් ව්‍යාපාරික සේවා</b>	<b>38.8</b>	<b>61.6</b>	<b>58.9</b>	<b>88.8</b>	<b>134.8</b>	<b>51.9</b>
අධ්‍යාපන සේවා	8.0	9.5	19.1	18.0	18.7	4.0
වෘත්තීය සහ කළමනාකරණ උපදේශන සේවා	9.0	13.3	47.1	26.0	29.8	14.6
තාක්ෂණික, වෙළඳාම ආශ්‍රිත සහ වෙනත් ව්‍යාපාරික සේවා	21.7	38.8	78.4	44.7	86.3	92.9
<b>පුද්ගලික, සංස්කෘතික සහ විනෝදාත්මක සේවා</b>	<b>0.7</b>	<b>1.3</b>	<b>88.2</b>	<b>1.7</b>	<b>2.5</b>	<b>45.6</b>
ශ්‍රව්‍ය දෘෂ්‍ය සහ ඊට අදාළ සේවා	0.7	1.2	69.1	1.7	2.2	29.8
වෙනත් පුද්ගලික, සංස්කෘතික සහ විනෝදාත්මක සේවා	0.005	0.1		0.005	0.3	
<b>රජයේ භාණ්ඩ හා සේවා වියදම්</b>	<b>0.7</b>	<b>1.3</b>	<b>85.9</b>	<b>2.7</b>	<b>2.3</b>	<b>-13.7</b>

(අ) කාවකාලික

මූලාශ්‍රය: අන්තර්ජාතික ගනුදෙනු වාර්තාකරණ පද්ධතිය - ශ්‍රී ලංකා මහ බැංකුව

සේවා ගිණුම - ශුද්ධ (අ)

	2025 පෙබ. (එ.ජ.ඩොලර් මිලියන)	2026 පෙබ. (එ.ජ.ඩොලර් මිලියන)	වෙනස(%)	2025 ජන.-පෙබ. (එ.ජ.ඩොලර් මිලියන)	2026 ජන.-පෙබ. (එ.ජ.ඩොලර් මිලියන)	වෙනස(%)
<b>සේවා</b>	<b>408.4</b>	<b>340.1</b>	<b>-16.7</b>	<b>826.7</b>	<b>746.5</b>	<b>-9.7</b>
නිෂ්පාදන සේවා	-9.7	1.6	-116.4	-23.7	4.9	-120.8
නඩත්තු සහ අලුත්වැඩියා සේවා	-5.2	-4.4	-16.1	-9.2	-10.4	13.2
<b>ප්‍රවාහනය</b>	<b>81.2</b>	<b>62.5</b>	<b>-23.0</b>	<b>137.2</b>	<b>174.8</b>	<b>27.4</b>
මුහුදු ප්‍රවාහනය	90.8	64.9	-28.6	165.8	182.2	9.9
මගී ගාස්තු	-0.01	-0.02	164.5	-0.01	-0.1	
නැව් කුලී	31.9	28.6	-10.3	72.9	91.2	25.1
වෙනත්	58.9	36.3	-38.4	92.9	91.1	-2.0
ගුවන් ප්‍රවාහනය	-9.6	-2.2	-76.7	-28.6	-6.9	-76.0
මගී ගාස්තු	11.0	14.6	32.2	17.0	37.0	117.3
ගුවන් කුලී	-17.8	-20.7	16.5	-41.8	-42.1	0.7
වෙනත්	-2.8	3.9	-237.4	-3.8	-1.8	-53.5
තැපැල් සේවා	0.003	-0.1		0.003	-0.5	
<b>සංචාරක</b>	<b>289.6</b>	<b>214.5</b>	<b>-25.9</b>	<b>637.9</b>	<b>459.4</b>	<b>-28.0</b>
<b>ඉදිකිරීම්</b>	<b>4.4</b>	<b>5.8</b>	<b>30.0</b>	<b>7.4</b>	<b>7.1</b>	<b>-4.3</b>
විදේශයන්හි ඉදිකිරීම්	1.1	1.8	61.2	3.1	2.0	-35.9
දේශීය ඉදිකිරීම්	1.6	2.2	35.3	1.6	4.1	156.9
ගෘහ නිර්මාණ, ඉංජිනේරු සහ අනෙකුත් තාක්ෂණික සේවා	1.7	1.8	4.0	2.7	1.0	-63.1
<b>රක්ෂණ හා විශ්‍රාම වැටුප්</b>	<b>-1.5</b>	<b>2.5</b>	<b>-261.4</b>	<b>-2.5</b>	<b>0.1</b>	<b>-102.4</b>
සෘජු රක්ෂණය	0.3	4.9		0.3	4.9	
ප්‍රතිරක්ෂණය	-1.9	-2.4	31.0	-2.9	-4.9	69.6
<b>මූල්‍ය සේවා</b>	<b>2.2</b>	<b>5.5</b>	<b>146.0</b>	<b>6.2</b>	<b>8.5</b>	<b>35.9</b>
මුද්ධිමය දේපල භාවිතය සඳහා ගාස්තු	-7.4	-8.7	17.3	-19.4	-14.3	-26.3
<b>විදුලි සංදේශ, පරිගණක සහ තොරතුරු සේවා</b>	<b>51.3</b>	<b>33.2</b>	<b>-35.3</b>	<b>99.3</b>	<b>82.7</b>	<b>-16.7</b>
විදුලි සංදේශ සේවා	6.5	5.0	-23.7	10.5	11.5	9.2
පරිගණක සහ තොරතුරු තාක්ෂණ/ව්‍යාපාර බාහිර මූල්‍යමය වෙත පැවරීම යන සේවා	44.8	28.2	-37.0	88.8	71.2	-19.8
පරිගණක සේවා	44.5	29.5	-33.6	88.5	72.7	-17.8
තොරතුරු සේවා	0.3	-1.3		0.3	-1.5	
<b>වෙනත් ව්‍යාපාරික සේවා</b>	<b>2.4</b>	<b>28.1</b>		<b>-7.6</b>	<b>33.5</b>	
අධ්‍යාපන සේවා	-5.6	-5.1	-8.8	-12.6	-5.5	-56.3
වෘත්තීය සහ කළමනාකරණ උපදේශන සේවා	11.2	24.8	121.0	11.2	36.6	226.0
තාක්ෂණික, වෙළඳාම ආශ්‍රිත සහ වෙනත් ව්‍යාපාරික සේවා	-3.3	8.4	-355.7	-6.3	2.4	-138.0
<b>පුද්ගලික, සංස්කෘතික සහ විනෝදාත්මක සේවා</b>	<b>0.8</b>	<b>-0.1</b>	<b>-114.7</b>	<b>0.8</b>	<b>0.6</b>	<b>-32.7</b>
ග්‍රව්‍ය දාෂ්‍ය සහ ඊට අදාළ සේවා	0.05	-0.3		-1.0	0.1	-106.4
වෙනත් පුද්ගලික, සංස්කෘතික සහ විනෝදාත්මක සේවා	0.8	0.2	-79.6	1.8	0.5	-72.2
<b>රජයේ භාණ්ඩ හා සේවා වියදම්</b>	<b>0.3</b>	<b>-0.5</b>	<b>-269.8</b>	<b>0.3</b>	<b>-0.4</b>	<b>-244.2</b>

(අ) තාවකාලික

මූලාශ්‍රය: අන්තර්ජාතික ගනුදෙනු වාර්තාකරණ පද්ධතිය - ශ්‍රී ලංකා මහ බැංකුව