



மாதாந்த வர்த்தகச் செய்தித்திரட்டு

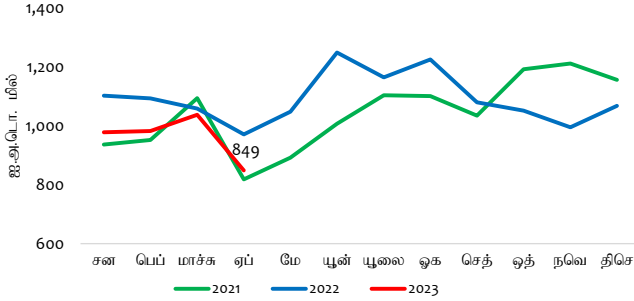
பொருளாதார ஆராய்ச்சித் திணைக்களம்

இலங்கை மத்திய வங்கி

2023 ஏப்பிரல்
தொகுதி 05 வெளியீடு 04

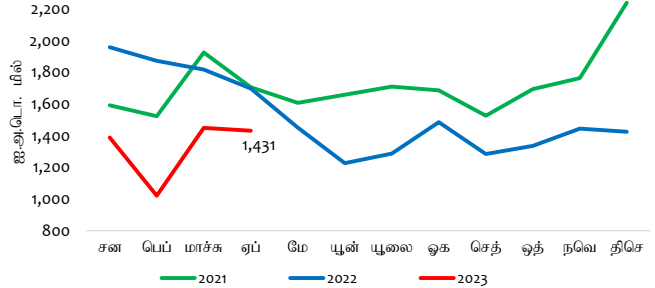
முக்கிய பண்புகள்

மாதாந்த ஏற்றுமதிச் செயலாற்றம்



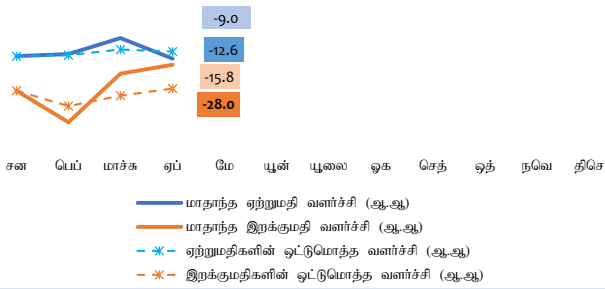
2023 ஏப்பிரலில் வணிகப்பொருட்கள் ஏற்றுமதிகளிலிருந்தான வருவாய்கள் 849 மில்லியனிற்கு 12.6 சதவீதத்தினால் (ஆண்டிற்கு ஆண்டு) குறைவடைந்தன.

மாதாந்த இறக்குமதிச் செயலாற்றம்



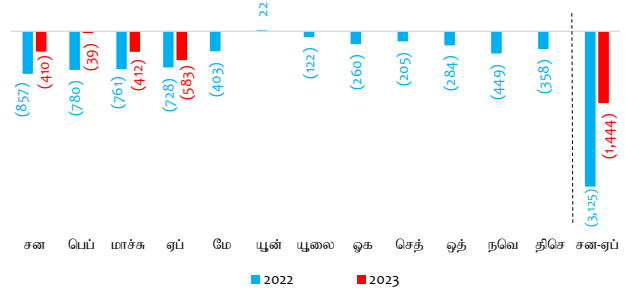
2023 ஏப்பிரலில் வணிகப்பொருட்களின் இறக்குமதிகள் மீதான செலவினம் 1,431 மில்லியனிற்கு 15.8 சதவீதத்தினால் (ஆண்டிற்கு ஆண்டு) வீழ்ச்சியடைந்தது.

ஏற்றுமதி மற்றும் இறக்குமதி வளர்ச்சி வீதங்கள் (%)



2023 ஏப்பிரலில் முடிவடைகின்ற நான்கு மாத காலப்பகுதியில் ஏற்றுமதி வருவாய்கள் மற்றும் இறக்குமதிச் செலவினம் என்பன முறையே 9.0 சதவீதத்தினாலும் 28.0 சதவீதத்தினாலும் (ஆண்டிற்கு ஆண்டு) குறைவடைந்தன.

வர்த்தக மீதி (ஐ.அ.டொ. மில்)



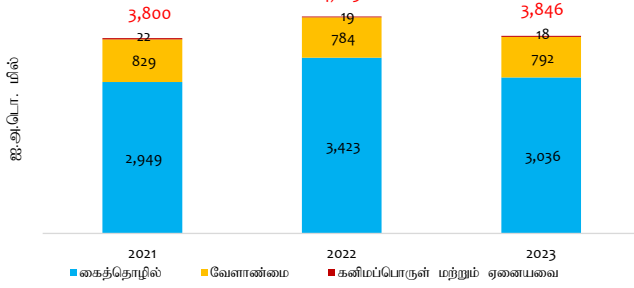
வணிகப்பொருள் வர்த்தக கணக்குப் பற்றாக்குறையானது 2022 ஏப்பிரலில் பதிவுசெய்யப்பட்ட ஐ.அ.டொலர் 728 மில்லியனிலிருந்து 2023 ஏப்பிரலில் ஐ.அ.டொலர் 583 மில்லியனிற்குச் சுருக்கமடைந்தது.

முக்கிய ஏற்றுமதி மற்றும் இறக்குமதி வகைகள் - (2023 சன-ஏப்)


| ஏற்றுமதிகள் (ஐ.அ.டொ. மில்) | இறக்குமதிகள் (ஐ.அ.டொ. மில்) | |
|--|-----------------------------|---------|
| புடவைகள் மற்றும் ஆடைகள் | 1,616.7 | 1,599.7 |
| தேயிலை | 407.7 | 787.2 |
| இறப்பர் உற்பத்திகள் | 286.1 | 526.8 |
| பொறி மற்றும் இயந்திரவியல் சாதனங்கள் | 208.8 | 258.6 |
| இரத்தினக்கற்கள், வைரங்கள் மற்றும் ஆபரணங்கள் | 172.5 | 250.8 |
| பெற்றோலிய உற்பத்திகள் | 168.7 | 215.3 |
| உணவு, குடிபானங்கள் மற்றும் புகையிலை | 160.9 | 160.7 |
| வாசனைத் திரவியங்கள் | 121.3 | 141.0 |
| தெங்கு | 101.2 | 139.6 |
| கடலுணவு | 91.5 | 114.2 |
| எரிபொருள் | | |
| ஆடைகள் மற்றும் ஆடைப்பொருட்கள் | | |
| பொறி மற்றும் கருவிகள் | | |
| மருந்து மற்றும் மருந்தாக்கல் பொருட்கள் | | |
| இரசாயன உற்பத்திகள் | | |
| கட்டடப் பொருட்கள் | | |
| சீனி மற்றும் இனிப்புப் பண்டங்கள் | | |
| பிளாத்திக் மற்றும் அதன் பொருட்கள் | | |
| கடதாசி மற்றும் கடதாசி அட்டை மற்றும் அதன் பொருட்கள் | | |
| கோதுமை மற்றும் கோளம் | | |

ஏற்றுமதிச் செயலாற்றம்

ஏற்றுமதிச் செயலாற்றம் (சன-ஏப்)



ஏற்றுமதிகளின் அளவு மற்றும் அலகுப் பெறுமதிச் சுட்டெண்கள் (சன-ஏப்)

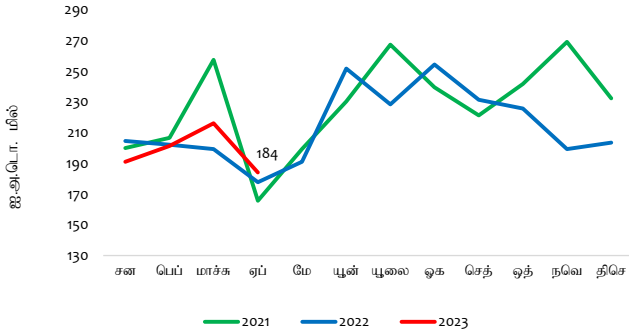


கைத்தொழில் மற்றும் கனிமப்பொருள் உற்பத்திகளின் ஏற்றுமதிகளில் ஏற்பட்ட குறைப்பின் முக்கிய காரணமாக 2023 ஏப்பிரலில் முடிவடைகின்ற நான்கு மாத காலப்பகுதியில் ஏற்றுமதிகளிலிருந்தான வருவாய்கள் வீழ்ச்சியடைந்தன. இருப்பினும், வேளாண்மை ஏற்றுமதிகளில் அதிகரிப்பொன்று பதிவுசெய்யப்பட்டது.

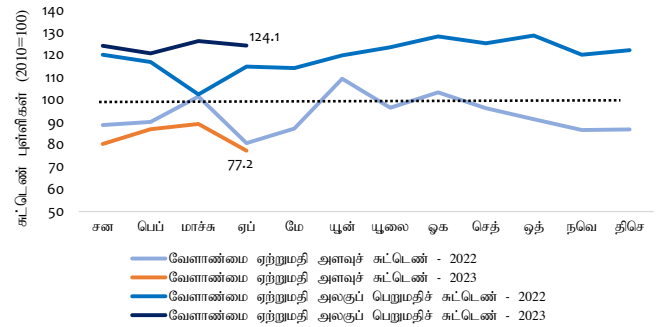
2023 ஏப்பிரலில் முடிவடைகின்ற நான்கு மாத காலப்பகுதியில் ஏற்றுமதி அளவுச் சுட்டெண் 1.7 சதவீதத்தினால் அதிகரித்த வேளையில் ஏற்றுமதி அலகுப் பெறுமதிச் சுட்டெண் 10.5 சதவீதத்தினால் ஆண்டிற்கு ஆண்டு அடிப்படையில் குறைவடைந்தது.

வேளாண்மை ஏற்றுமதிகள்

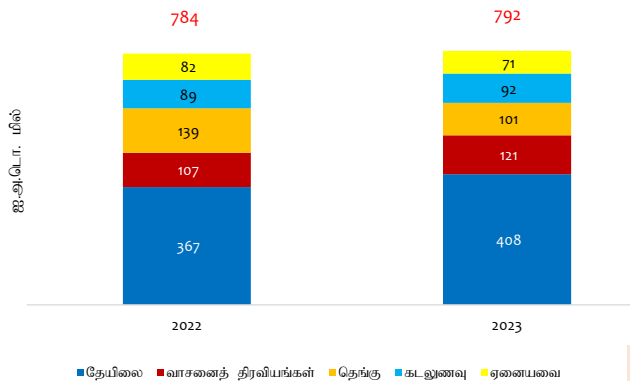
வேளாண்மை ஏற்றுமதிகள்



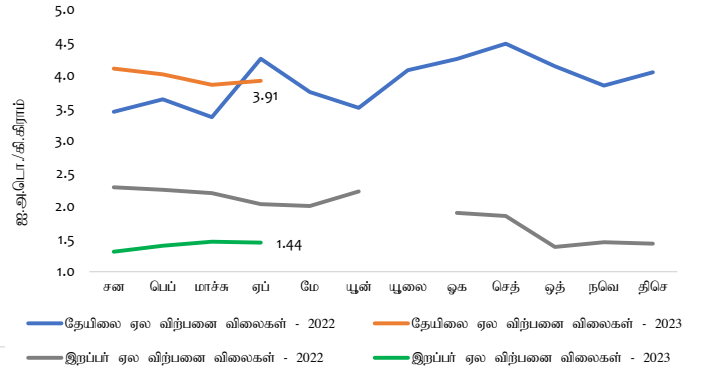
வேளாண்மை ஏற்றுமதிகளின் அளவு மற்றும் அலகுப் பெறுமதிச் சுட்டெண்கள்



வேளாண்மை ஏற்றுமதிகளின் செயலாற்றம் (சன-ஏப்)



தேயிலை மற்றும் இறப்பர் விலைகள்*

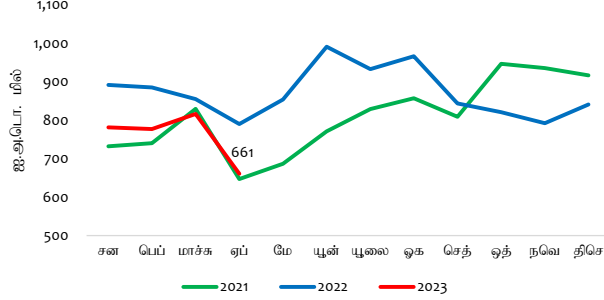


*2022 யூலை மாதத்திற்கான இறப்பர் (நாடாங்காக்கப்பட்டு புகையூட்டப்பட்ட தட்டை இறப்பர்) விலைகள் ஏலத்தில் குறித்துரைக்கப்பட்டவில்லை.

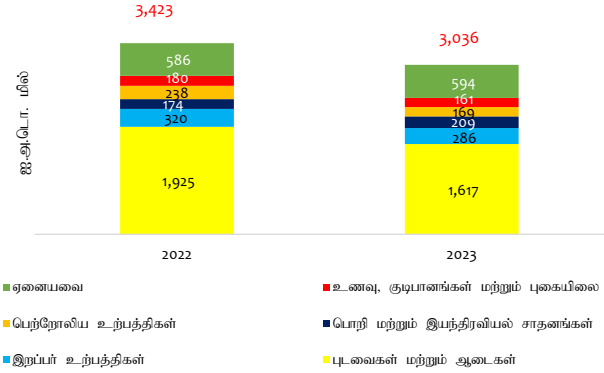
தேயிலை, வாசனைத்திரவியங்கள், கடலுணவு மற்றும் காப்கறிகள் என்பவற்றினால் முக்கியமாக உட்கொண்டு 2023 ஏப்பிரலில் முடிவடைகின்ற நான்கு மாத காலப்பகுதியில் வேளாண்மை ஏற்றுமதிகளிலிருந்தான வருவாய்கள் ஆண்டிற்கு ஆண்டு அடிப்படையில் அதிகரித்தன. இருப்பினும், இக்காலப்பகுதியில் தெங்கு, சிறு வேளாண்மை உற்பத்திகள் மற்றும் இயற்கை இறப்பர் என்பவற்றிலிருந்து தாழ்ந்தனவிலான ஏற்றுமதி வருவாய்கள் முக்கியமாகப் பதிவுசெய்யப்பட்டன.

கைத்தொழில் ஏற்றுமதிகள்

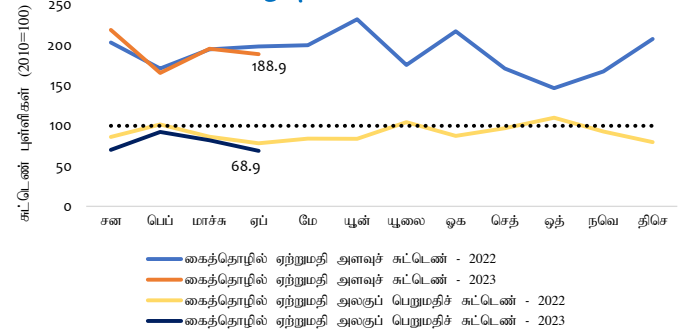
கைத்தொழில் ஏற்றுமதிகள்



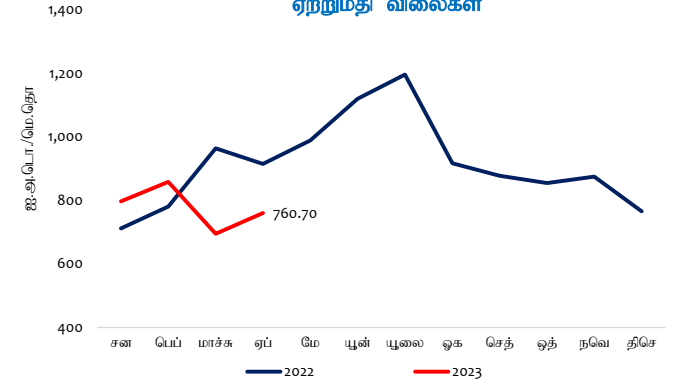
கைத்தொழில் ஏற்றுமதிகளின் செயலாற்றம் (சன-ஏப்)



கைத்தொழில் ஏற்றுமதிகளின் அளவு மற்றும் அலகுப் பெறுமதிச் சுட்டெண்கள்



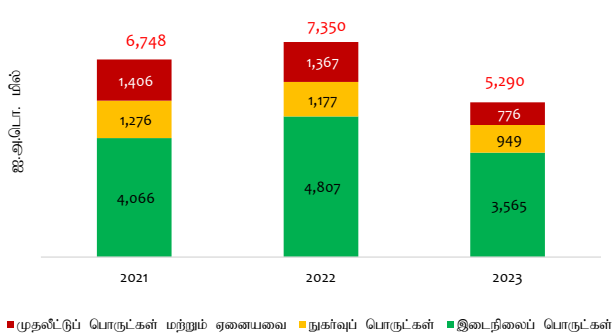
நீர்க்கல மற்றும் வானூர்தி மற்றும் எரிபொருட்களின் ஏற்றுமதி விலைகள்




புடவைகள் மற்றும் ஆடைகள், பெற்றோலிய உற்பத்திகள், இறப்பர் உற்பத்திகள் மற்றும் உணவு, குடிபானங்கள் மற்றும் புகையிலை என்பவற்றின் ஏற்றுமதிகளிலிருந்தான வருவாய்களில் ஏற்பட்ட குறைப்பின் முக்கிய காரணமாக, 2023 ஏப்பிரலில் முடிவடைகின்ற நான்கு மாத காலப்பகுதியில் கைத்தொழில் ஏற்றுமதிகளிலிருந்தான வருவாய்கள் ஆண்டிற்கு ஆண்டு அடிப்படையில் வீழ்ச்சியடைந்தன. இருப்பினும், இரத்தினக்கற்கற்கள், வைரங்கள் மற்றும் ஆபரணங்கள், பொறி மற்றும் இயந்திரவியல் சாதனங்கள், அச்சிடல் கைத்தொழில் உற்பத்திகள் மற்றும் விலக்குத்தீன் என்பவற்றின் ஏற்றுமதிகளிலிருந்தான வருவாய்கள் அதிகரித்தன.

இறக்குமதிச் செயலாற்றம்

இறக்குமதிச் செயலாற்றம் (சன-ஏப்)



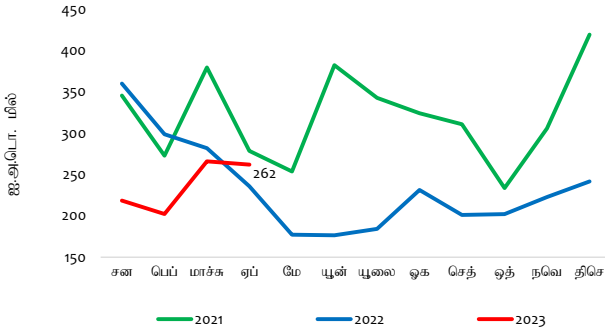
இறக்குமதிகளின் அளவு மற்றும் அலகுப் பெறுமதிச் சுட்டெண்கள் (சன-ஏப்)



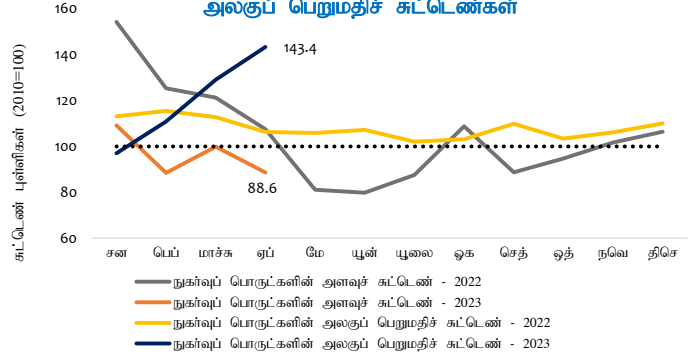
இடைநிலை, முதலீட்டு மற்றும் நுகர்வுப் பொருட்கள் ஆகிய சகல முக்கிய இறக்குமதி வகைகள் மீதும் உறப்பட்ட குறைந்தளவிலான செலவினத்தின் காரணமாக 2023 ஏப்பிரலில் முடிவடைகின்ற நான்கு மாத காலப்பகுதியில் வணிகப்பொருட்கள் இறக்குமதிகள் மீதான செலவினம் ஆண்டிற்கு ஆண்டு அடிப்படையில் வீழ்ச்சியடைந்தது. அதேவேளை, இறக்குமதி அளவுச் சுட்டெண் மற்றும் இறக்குமதி அலகுப் பெறுமதிச் சுட்டெண் என்பனவும் முறையே 19.8 சதவீதத்தினாலும் 10.3 சதவீதத்தினாலும் (ஆண்டிற்கு ஆண்டு) அடிப்படையில் குறைவடைந்தன.

நுகர்வுப் பொருட்களின் இறக்குமதிகள்

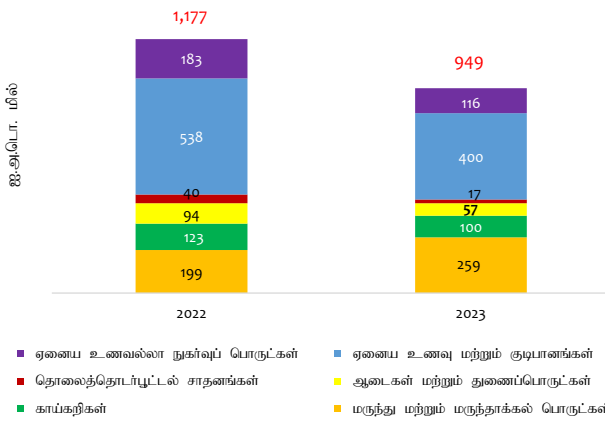
நுகர்வுப் பொருட்கள் இறக்குமதிகள்



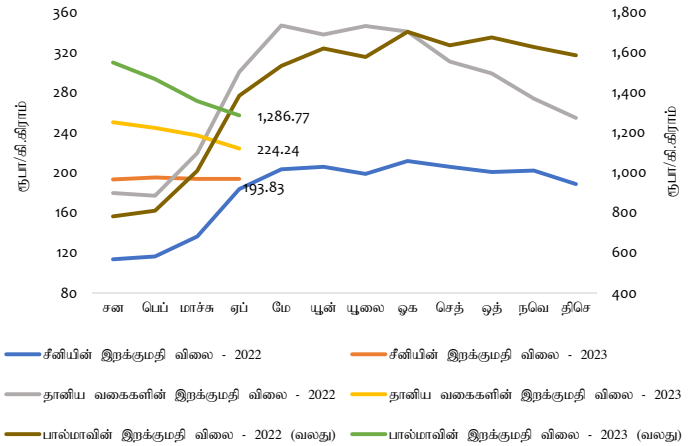
நுகர்வுப் பொருட்கள் இறக்குமதிகளின் அளவு மற்றும் அலகுப் பெறுமதிச் சுட்டெண்கள்



நுகர்வுப் பொருட்கள் இறக்குமதிகளின் செயலாற்றம் (சன-ஏப்)



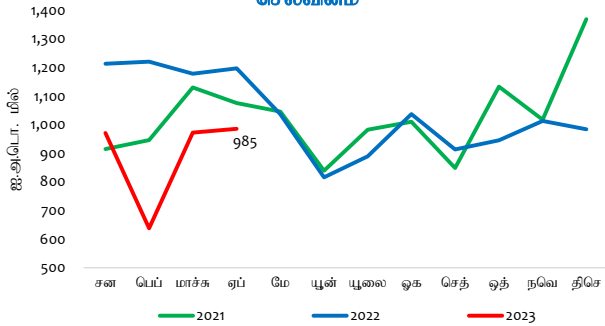
சீனி, தானியங்கள் மற்றும் பால்மாவின் சராசரி இறக்குமதி விலைகள்



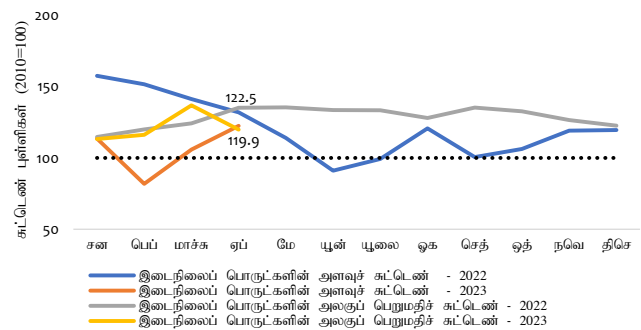
தானியங்கள் மற்றும் ஆலைக் கைத்தொழில் உற்பத்திகள் (முக்கியமாக, அரிசி), பாற்பண்ணை உற்பத்திகள், ஆடைகள் மற்றும் துணைப்பொருட்கள் மற்றும் வீட்டுப்பாவனைப் பொருட்கள் என்பவற்றினால் உந்தப்பட்டு உணவு மற்றும் உணவல்லா நுகர்வுப் பொருட்கள் இறக்குமதிகள் ஆகிய இரண்டிலும் ஏற்பட்ட வீழ்ச்சியின் முக்கிய காரணமாக 2023 ஏப்பிரலில் முடிவடைகின்ற நான்கு மாத காலப்பகுதியில் நுகர்வுப் பொருட்கள் மீதான இறக்குமதிச் செலவினம் (ஆண்டிற்கு ஆண்டு) அடிப்படையில் வீழ்ச்சியடைந்தது. இருப்பினும், சீனி மற்றும் இனிப்புப் பண்டங்கள், மருந்து மற்றும் மருந்தாக்கல் பொருட்கள், தனியார் வாகனங்கள், அச்சிடப்பட்ட பொருட்கள் மற்றும் காசுநாசிகள் மற்றும் குடிபானங்கள் என்பன மீதான இறக்குமதிச் செலவினம் அதிகரித்துக் காணப்பட்டது.

இடைநிலைப் பொருட்களின் இறக்குமதிகள்

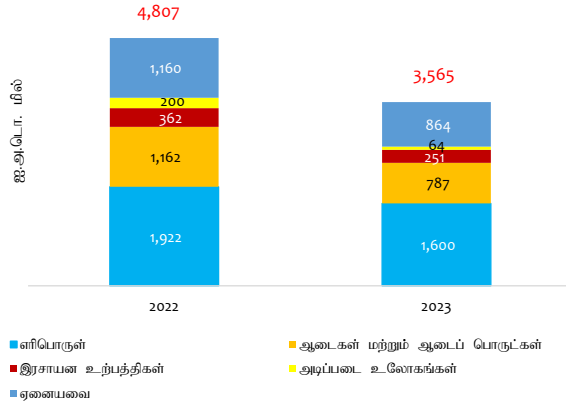
இடைநிலைப் பொருட்கள் இறக்குமதிகள் மீதான செலவினம்



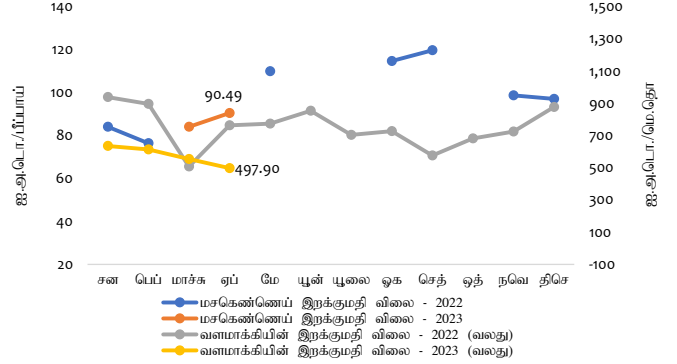
இடைநிலைப் பொருட்கள் இறக்குமதிகளின் அளவு மற்றும் அலகுப் பெறுமதிச் சுட்டெண்கள்



இடைநிலைப் பொருட்கள் இறக்குமதிகளின் மீதான செயலாற்றம் (சன-ஏப்)



மசகெண்ணெய் மற்றும் வளமாக்கியின் இறக்குமதி விலைகள் (மாதாந்த சராசரி)

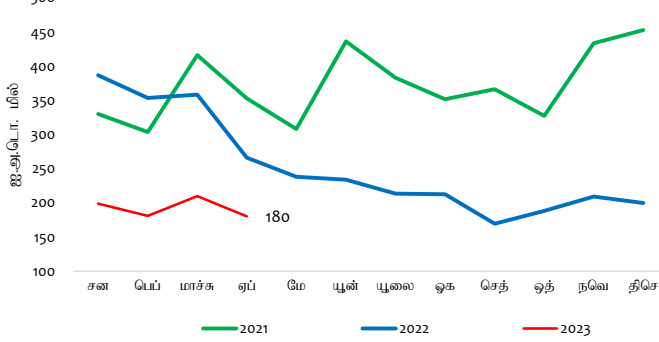


*2022 மார்ச், ஏப்ரல், யூன், யூலை மற்றும் ஒத்தோய் மற்றும் 2023 பெப்ரவரி ஆகிய மாதங்களில் மசகெண்ணெய் இறக்குமதி பெரிப்பாக்கல்லை.
**இலங்கைப் பெற்றோலியக் கூட்டுத்தாண்டத்திடமிருந்தான 2023 சனவரி மாதத்திற்கான மசகெண்ணெய் இறக்குமதிகள் தொடர்வன தரவுகள் இங்கொளிப்பீட்டிப் போது கிடைப்பனவாகக் காணப்படவில்லை.

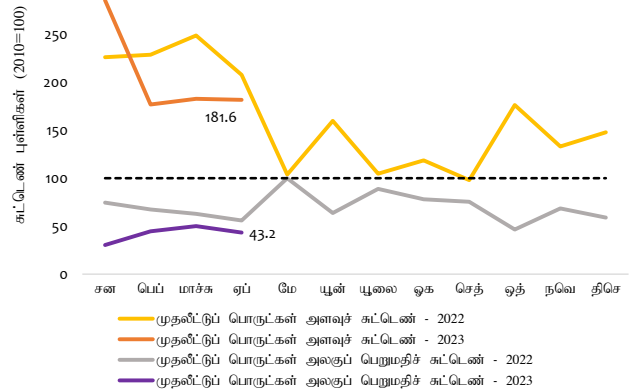
புடவைகள் மற்றும் புடவைப் பொருட்கள், எரிபொருள், அடிப்படை உலோகங்கள் மற்றும் பிளாத்திக்கு மற்றும் அதன் பொருட்கள் என்பவற்றின் இறக்குமதிகள் மீது உற்பத்தித் தாழ்ந்தளவிலான செலவினங்களின் முதன்மைக் காரணமாக 2023 ஏப்பிரலில் முடிவடைகின்ற நான்கு மாத காலப்பகுதியில் இடைநிலைப் பொருட்கள் மீதான இறக்குமதிச் செலவினம் (ஆண்டிற்கான) அடிப்படையில் குறிப்பிடத்தக்களவு வீழ்ச்சியடைந்து காணப்பட்டது. இருப்பினும், பரிசீலனையிற்கொள்ளப்பட்ட காலப்பகுதியில் வைரங்கள் மற்றும் அருங்கற்கள் மற்றும் உலோகங்கள், கோதுமை மற்றும் சோளம், வளமாக்கிகள் மற்றும் வேளாண்மை உள்ளீடுகள் என்பவற்றின் மீதான இறக்குமதிச் செலவினம் அதிகரித்துக் காணப்பட்டது.

முதலீட்டுப் பொருட்கள் இறக்குமதிகள்

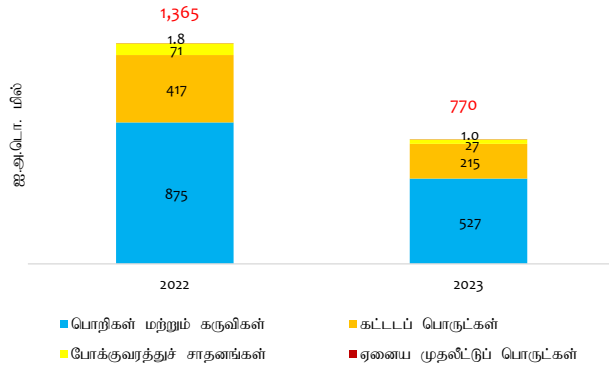
முதலீட்டுப் பொருட்கள் இறக்குமதிகளின் மீதான செலவினம்



முதலீட்டுப் பொருட்கள் இறக்குமதிகளின் அளவு மற்றும் அலகுப் பெறுமதிச் சுட்டெண்கள்



முதலீட்டுப் பொருட்கள் இறக்குமதிகளின் செயலாற்றம் (சன-ஏப்)



பொறி மற்றும் சாதனங்கள், கட்டிடவாக்கப் பொருட்கள் மற்றும் போக்குவரத்து சாதனங்கள் ஆகிய முதலீட்டுப் பொருட்களின் சகல முக்கிய வகைகளிலும் ஏற்பட்ட தாழ்ந்தளவிலான இறக்குமதிச் செலவினத்தின் காரணமாக 2023 ஏப்பிரலில் முடிவடைகின்ற நான்கு மாத காலப்பகுதியில் முதலீட்டுப் பொருட்கள் மீதான இறக்குமதிச் செலவினம் குறிப்பிடத்தக்களவு வீழ்ச்சியடைந்தது.

வெளிநாட்டு வர்த்தகப் புள்ளிவிபரங்களின் தொகுப்பு (அ)

ஏற்றுமதிச் செயலாற்றம் (ஐ.அ.டொ. மில்)

| விடயம் | 2022 ஏப் | 2023 ஏப் | ஆ-ஆ. மாற்றம் (%) | 2022 சன-ஏப் | 2023 சன-ஏப் | ஆ-ஆ. மாற்றம் (%) |
|---|--------------|--------------|---------------------|----------------|----------------|---------------------|
| வேளாண்மை ஏற்றுமதிகள் | 177.7 | 184.0 | 3.6 | 783.5 | 792.3 | 1.1 |
| இதில் தேயிலை | 80.4 | 93.4 | 16.1 | 367.2 | 407.7 | 11.0 |
| தெங்கு | 34.0 | 25.4 | -25.3 | 138.8 | 101.2 | -27.1 |
| வாசனைத்திரவியங்கள் | 21.4 | 20.6 | -3.8 | 106.8 | 121.3 | 13.6 |
| கடலுணவு | 21.2 | 24.9 | 17.2 | 88.9 | 91.5 | 2.9 |
| கைத்தொழில் ஏற்றுமதிகள் | 790.1 | 660.9 | -16.4 | 3,422.9 | 3,035.6 | -11.3 |
| இதில் புடவைகள் மற்றும் ஆடைகள் | 447.7 | 343.8 | -23.2 | 1,924.6 | 1,616.7 | -16.0 |
| இறப்பர் உற்பத்திகள் | 68.1 | 53.2 | -21.9 | 319.8 | 286.1 | -10.5 |
| பெற்றோலிய உற்பத்திகள் | 58.5 | 38.5 | -34.1 | 238.0 | 168.7 | -29.1 |
| உணவு, குடிபானங்கள் மற்றும் புகையிலை | 41.1 | 36.1 | -12.1 | 179.8 | 160.9 | -10.5 |
| பொறி மற்றும் எந்திரவியல் சாதனங்கள் | 40.7 | 47.8 | 17.5 | 174.5 | 208.8 | 19.7 |
| இரத்தினக்கற்கள், வைரங்கள் மற்றும் ஆபரணங்கள் | 26.6 | 34.8 | 31.1 | 125.1 | 172.5 | 37.9 |
| தோல், பயணப்பொருட்கள் மற்றும் காலணிகள் | 7.6 | 5.5 | -27.3 | 24.6 | 21.7 | -12.0 |
| கனிமம் மற்றும் ஏனைய ஏற்றுமதிகள் | 3.1 | 3.7 | 19.2 | 18.7 | 18.4 | -1.7 |
| மொத்த ஏற்றுமதிகள் | 970.9 | 848.6 | -12.6 | 4,225.1 | 3,846.2 | -9.0 |

இறக்குமதிச் செயலாற்றம் (ஐ.அ.டொ. மில்)

| விடயம் | 2022 ஏப் | 2023 ஏப் | ஆ-ஆ. மாற்றம் (%) | 2022 சன-ஏப் | 2023 சன-ஏப் | ஆ-ஆ. மாற்றம் (%) |
|--|----------------|----------------|---------------------|----------------|----------------|---------------------|
| நுகர்வுப் பொருட்கள் | 235.8 | 262.1 | 11.2 | 1,176.6 | 948.8 | -19.4 |
| உணவு மற்றும் குடிபானங்கள் | 148.0 | 121.7 | -17.8 | 660.6 | 500.0 | -24.3 |
| இதில் காய்கறிகள் (ஆ) | 32.2 | 26.1 | -19.0 | 122.8 | 100.0 | -18.5 |
| அரிசி | 22.8 | 0.9 | -96.1 | 140.9 | 5.8 | -95.9 |
| உணவல்லா நுகர்வுப் பொருட்கள் | 87.7 | 140.4 | 60.0 | 516.0 | 448.8 | -13.0 |
| இதில் மருந்து மற்றும் மருந்தாக்கல் பொருட்கள் | 32.8 | 96.8 | 194.7 | 199.2 | 258.6 | 29.8 |
| இடைநிலைப் பொருட்கள் | 1,196.6 | 985.2 | -17.7 | 4,806.6 | 3,565.2 | -25.8 |
| இதில் எரிபொருள் | 510.1 | 523.3 | 2.6 | 1,922.4 | 1,599.7 | -16.8 |
| புடவை மற்றும் புடவைப் பொருட்கள் | 281.2 | 182.6 | -35.1 | 1,161.7 | 787.2 | -32.2 |
| வளமாக்கிகள் | 20.5 | 10.1 | -50.9 | 42.1 | 50.1 | 19.1 |
| கோதுமை மற்றும் சோளம் | 21.0 | 33.1 | 57.6 | 102.7 | 114.2 | 11.2 |
| முதலீட்டுப் பொருட்கள் மற்றும் ஏனையவை | 266.6 | 183.8 | -31.0 | 1,367.0 | 775.7 | -43.3 |
| இதில் பொறி மற்றும் சாதனம் | 179.6 | 123.3 | -31.4 | 874.8 | 526.8 | -39.8 |
| மொத்த இறக்குமதிகள் | 1,699.0 | 1,431.2 | -15.8 | 7,350.2 | 5,289.8 | -28.0 |

வர்த்தக நிலுவை (ஐ.அ.டொ. மில்)

| விடயம் | 2022 ஏப் | 2023 ஏப் | ஆ-ஆ. மாற்றம் (%) | 2022 சன-ஏப் | 2023 சன-ஏப் | ஆ-ஆ. மாற்றம் (%) |
|-----------------------|---------------|---------------|---------------------|-----------------|-----------------|---------------------|
| வர்த்தக நிலுவை | -728.1 | -582.6 | | -3,125.1 | -1,443.6 | |

வர்த்தகச் சுட்டெண்கள் மற்றும் வர்த்தக மாற்று விகிதம் (2010 = 100) (இ)

| விடயம் | 2022 ஏப் | 2023 ஏப் | ஆ-ஆ. மாற்றம் (%) | 2022 சன-ஏப் | 2023 சன-ஏப் | ஆ-ஆ. மாற்றம் (%) |
|-------------------------------|-------------|-------------|---------------------|----------------|----------------|---------------------|
| ஏற்றுமதி | | | | | | |
| பெறுமதிச் சுட்டெண் | 135.1 | 118.1 | -12.6 | 147.0 | 133.8 | -9.0 |
| அளவுச் சுட்டெண் | 162.2 | 154.4 | -4.8 | 159.6 | 162.4 | 1.7 |
| அலகுப் பெறுமதிச் சுட்டெண் | 83.3 | 76.5 | -8.2 | 92.1 | 82.4 | -10.5 |
| இறக்குமதி | | | | | | |
| பெறுமதிச் சுட்டெண் | 152.1 | 128.1 | -15.8 | 164.5 | 118.4 | -28.0 |
| அளவுச் சுட்டெண் | 141.7 | 127.2 | -10.2 | 157.7 | 126.5 | -19.8 |
| அலகுப் பெறுமதிச் சுட்டெண் | 107.3 | 100.7 | -6.2 | 104.3 | 93.6 | -10.3 |
| வர்த்தக மாற்று விகிதம் | 77.7 | 76.0 | -2.2 | 88.3 | 88.1 | -0.3 |

(அ) தற்காலிகமானது

(ஆ) தானியங்கள், வெங்காயம், உருளைக்கிழங்குகள், அவரை வகை காய்கறிகள் மற்றும் ஏனையவற்றினை உள்ளடக்கியுள்ளது

(இ) ஐ.அ.டொ. நியதிகளில்

வர்த்தகம் மற்றும் பண்டங்கள் கற்கைகள் பிரிவு/ பொருளாதார ஆராய்ச்சித் திணைக்களம்