



# இலங்கை மத்திய வங்கி அண்மைக்கால பொருளாதார அபிவிருத்திகள்

2017 இன் முக்கிய பண்புகளும் 2018 இற்கான வாய்ப்புக்களும்



நவம்பர் 2017

# அண்மைக்கால பொருளாதார அபிவிருத்திகள்

2017 இன் முக்கிய பண்புகளும்  
2018 இற்கான வாய்ப்புக்களும்



இலங்கை மத்திய வங்கி  
நவம்பர் 2017

இலங்கை மத்திய வங்கியினால் வெளியிடப்பட்டது  
30, சனாதிபதி மாவத்தை  
கொழும்பு 01  
இலங்கை.

எம்.டி. குணசேன பிரின்டர்ஸ் (பிரைவேட்) லிமிட்டெட்டினால் அச்சிடப்பட்டது

ISBN 978 - 955 - 575 - 355 - 5

---

*முதன்மைப் பொருளாதாரக் குறிகாட்டிகள்*

---

முதன்மைப் பொருளாதாரக் குறிகாட்டிகள்						
குறிகாட்டி	2013	2014	2015	2016 (அ)	முதலரை (அ)	
					2016	2017
<b>குடித்தொகை</b>						
நடுவாண்டுக் குடித்தொகை ('000 ஆட்கள்) (ஆ) (இ)	20,585 (₹)	20,771 (₹)	20,966 (₹)	21,203	-	-
நடுவாண்டு குடித்தொகை வளர்ச்சி (சதவீதம்) (ஆ)	0.8 (₹)	0.9 (₹)	0.9 (₹)	1.1	-	-
குடித்தொகை அடர்த்தி (ச.கீ.மீற்றருக்கு ஆட்கள்) (ஆ)	328 (₹)	331 (₹)	334 (₹)	338	-	-
தொழிற்படை ('000 ஆட்கள்) (உ) (ஊ)	8,034	8,049	8,214	8,311	8,256	8,551
தொழிற்படை பங்களிப்பு வீதம் (சதவீதம்) (உ) (ஊ)	53.7	53.2	53.8	53.8	53.7	54.3
தொழிலற்றோர் வீதம் (தொழிற்படையின் சதவீதமாக) (உ) (ஊ)	4.4	4.3	4.7	4.4	4.4	4.3
<b>வெளியீடு (எ)</b>						
நடைமுறைச் சந்தை விலைகளில் மொ.உ.உ. (ரூ. பில்லியன்)	9,592	10,361 (₹)	10,952 (₹)	11,839	5,761 (₹)	6,342
நடைமுறைச் சந்தை விலைகளில் மொ.தே.உ. (ரூ. பில்லியன்)	9,366	10,125 (₹)	10,677 (₹)	11,522 (₹)	5,622 (₹)	6,185 (₹)
நடைமுறைச் சந்தை விலைகளில் மொ.உ.உ. (ஐ.அ.டொ. பில்லியன்)	74.3	79.4 (₹)	80.6 (₹)	81.3	39.9 (₹)	41.9
நடைமுறைச் சந்தை விலைகளில் மொ.தே.உ. (ஐ.அ.டொ. பில்லியன்)	72.5	77.6 (₹)	78.5 (₹)	79.1 (₹)	38.9 (₹)	40.8 (₹)
நடைமுறைச் சந்தை விலைகளில் தலைக்குரிய மொ.உ.உ. (ரூ.) (ஏ)	465,976	498,828 (₹)	522,355 (₹)	558,363	-	-
நடைமுறைச் சந்தை விலைகளில் தலைக்குரிய மொ.தே.உ. (ரூ.) (ஏ)	454,993	487,462 (₹)	509,251 (₹)	543,410 (₹)	-	-
நடைமுறைச் சந்தை விலைகளில் தலைக்குரிய மொ.உ.உ. (ஐ.அ.டொ.) (ஏ)	3,609	3,821 (₹)	3,843 (₹)	3,835	-	-
நடைமுறைச் சந்தை விலைகளில் தலைக்குரிய மொ.தே.உ. (ஐ.அ.டொ.) (ஏ)	3,524	3,734 (₹)	3,746 (₹)	3,732 (₹)	-	-
<b>உண்மை வெளியீடு (சதவீத மாற்றம்) (எ)</b>						
மொ.உ.உ. உற்பத்தி	3.4	5.0 (₹)	4.8 (₹)	4.4	3.7 (₹)	3.9
மொ.உ.உ. இன் துறைவாரியான பகுப்பாய்வு						
வேளாண்மை	3.2	4.6 (₹)	4.8 (₹)	-4.2	-3.0 (₹)	-3.1
கைத்தொழில்	4.1	4.7 (₹)	2.1 (₹)	6.7	5.8 (₹)	5.8
பணிகள்	3.8	4.8 (₹)	5.7 (₹)	4.2	3.6 (₹)	4.0
மொ.தே.உ. உற்பத்தி	2.8	5.1 (₹)	4.5 (₹)	4.1	3.4 (₹)	4.0
<b>கூட்டுக் கேள்வியும் சேமிப்புகளும் (மொ.உ.உ. இன் சதவீதமாக) (எ)</b>						
நுகர்வு	75.4	75.8 (₹)	79.1 (₹)	76.2	75.0 (₹)	75.3
தனியார்	67.6	67.4 (₹)	70.1 (₹)	67.6	66.5 (₹)	67.1
அரசு	7.8	8.4 (₹)	9.0 (₹)	8.6	8.5 (₹)	8.1
முதலீடு	33.2	32.3 (₹)	28.4 (₹)	31.5	32.2 (₹)	32.8
பொருட்கள் மற்றும் பணிகளின் தேறிய ஏற்றுமதிகள்	-8.6	-8.1 (₹)	-7.5 (₹)	-7.6	-7.2 (₹)	-8.0
பொருட்கள் மற்றும் பணிகளின் ஏற்றுமதிகள்	20.3	21.1 (₹)	21.0 (₹)	21.4	21.6 (₹)	21.5
பொருட்கள் மற்றும் பணிகளின் இறக்குமதிகள்	28.9	29.2 (₹)	28.5 (₹)	29.1	28.8 (₹)	29.6
உள்நாட்டு சேமிப்புகள்	24.6	24.2 (₹)	20.9 (₹)	23.8	-	-
வெளிநாட்டிலிருந்தான முதன்மை மற்றும் இரண்டாந்தர தேறிய வருமானம்	5.2	5.6 (₹)	5.2 (₹)	5.3 (₹)	-	-
தேசிய சேமிப்புகள்	29.9	29.8 (₹)	26.1 (₹)	29.1 (₹)	-	-
<b>விலைகளும் கூலிகளும் (சதவீத மாற்றம்)</b>						
தேசிய நுகர்வோர் விலைச்சுட்டெண் (2013=100) - ஆண்டுச் சராசரி	-	-	3.8	4.0	3.1	6.1
தேசிய நுகர்வோர் விலைச்சுட்டெண் (2013=100) - ஆண்டுக்காண்டு (காலமுடிவில்)	-	-	4.2	4.2	6.4	6.3
கொழும்பு நுகர்வோர் விலைச்சுட்டெண் (2013=100) - ஆண்டுச் சராசரி	-	-	2.2	4.0	3.0	5.5
கொழும்பு நுகர்வோர் விலைச்சுட்டெண் (2013=100) - ஆண்டுக்காண்டு (காலமுடிவில்)	-	-	4.6	4.5	5.5	6.1
கொழும்பு நுகர்வோர் விலைச்சுட்டெண் (2006/07=100) - ஆண்டுச் சராசரி	6.9	3.3	0.9	3.7	2.2	-
கொழும்பு நுகர்வோர் விலைச்சுட்டெண் (2006/07=100) - ஆண்டுக்காண்டு (காலமுடிவில்)	4.7	2.1	2.8	4.1	6.0	-
உற்பத்தியாளர் விலைச்சுட்டெண் (2013 கா4=100) - ஆண்டுச் சராசரி	-	-	3.6	1.7	1.7	10.6
மொ.உ.உ. உற்பத்திச் சுருக்கி (எ)	6.2	2.9 (₹)	0.8 (₹)	3.6	3.8 (₹)	5.9
மொ.தே.உ. உற்பத்திச் சுருக்கி (எ)	6.2	2.9 (₹)	0.8 (₹)	3.6	3.8 (₹)	5.9
கலிநீணய வகைகளின் விரிவாக்கத்தின் தொழிலாளர்களுக்கான பெயரளவு கூலி. (1978 தி=100) - ஆண்டுச் சராசரி	5.7	3.7	2.9	0.0	0.0	0.0
அரசுத்துறை ஊழியர்களுக்கான பெயரளவு கூலிவீதச் சுட்டெண் (2012=100) - ஆண்டுச் சராசரி	6.3	10.5	31.7	3.9	7.8	0.0
முறைசாராத தனியார்துறை ஊழியர்களுக்கான பெயரளவு கூலிவீதச் சுட்டெண் (2012=100) - ஆண்டுச் சராசரி	9.8	7.6	7.3	7.9	6.6	9.3
<b>வெளிநாட்டு வர்த்தகம்</b>						
வர்த்தக நிலுவை (ஐ.அ.டொ. மில்லியன்)	-7,609	-8,287	-8,388 (₹)	-9,090 (₹)	-4,191 (₹)	-4,753
ஏற்றுமதிகள்	10,394	11,130	10,546 (₹)	10,310 (₹)	5,130 (₹)	5,398
இறக்குமதிகள்	18,003	19,417	18,935	19,400	9,321	10,151
வர்த்தக மாற்று விகிதம் (சதவீத மாற்றம்)	4.6	4.3	2.7 (₹)	3.7 (₹)	2.8	-0.5
ஏற்றுமதி அலகுப் பெறுமதிச் சுட்டெண் (2010=100) (சதவீத மாற்றம்)	-0.3	2.7	-9.4 (₹)	-1.5 (₹)	-4.7	0.1
இறக்குமதி அலகுப் பெறுமதிச் சுட்டெண் (2010=100) (சதவீத மாற்றம்)	-4.7	-1.5	-11.8	-5.1	-7.3	0.5
ஏற்றுமதி அளவுச் சுட்டெண் (2010=100) (சதவீத மாற்றம்)	6.7	4.3	4.6	-0.7	-1.1 (₹)	5.1
இறக்குமதி அளவுச் சுட்டெண் (2010=100) (சதவீத மாற்றம்)	-1.5	9.5	10.6	7.9	5.4	8.3
<b>வெளிநாட்டு நிதி (ஐ.அ.டொ. மில்லியன்)</b>						
பணிகள் மற்றும் முதன்மை வருமானக் கணக்கு (தேறிய)	-572	72	312	695	343	369
நடைமுறைத் தனியார் மாற்றல்கள் (தேறிய)	5,619	6,199	6,167	6,434	3,199	2,897
நடைமுறை அலுவலர்சார் மாற்றல்கள் (தேறிய)	21	28	27	19	6	7
நடைமுறைக் கணக்கு நிலுவை	-2,541	-1,988	-1,883	-1,942	-644	-1,480
திரண்ட நிலுவை	985	1,369	-1,489	-500	-1,186	1,563
(அ) தற்காலிகமானது						
(ஆ) பதிவாளர் நாயகம் திணைக்களத்தினால் அறிவிக்கப்பட்டவாறு.						
(இ) குடித்தொகை மதிப்பீடு மற்றும் வி.மையு - 2012 இணை அடிப்படையாகக் கொண்டது.						
(ஈ) திருத்தப்பட்டது						
(உ) ஊழியப்படை கணிப்பீட்டிற்காக 15 வயதும் அதற்கு மேற்பட்ட வீட்டுத்துறை சனத்தொகையும் கருத்திற் கொள்ளப்பட்டுள்ளது.						
(ஊ) தொகைமதிப்பு மற்றும் புள்ளிவிபரத் திணைக்களம் 2011 இலிருந்தான மீள்தொகுப்பிற்குரிய மீள்திருத்தப்பட்டதுமான தொழிற்படைத் தரவுகளை 2016 யூனியில் வெளியிட்டது.						
				(அ) தொகைமதிப்பு மற்றும் புள்ளிவிபரத் திணைக்களத்தின் மீள்தொகுப்பிற்குரிய மீள்திருத்தப்பட்ட மொ.உ.உ. மதிப்பீடுகள் (அடிப்படையானது 2010) பயன்படுத்தப்பட்டுள்ளன.		
				(ஆ) அண்மைக்கால சேனமதி நிலுவைத் தரவுகளின் அடிப்படையில் ஆண்டிற்கான 2016 இல் பிரகரிக்கப்பட்ட தரவுகள் திருத்தப்பட்டன.		
				(இ) அண்மைக்கால சேனமதி நிலுவைத் தரவுகளுடன் மதிப்பீடுகள் இணைப்படுத்தப்பட்டுள்ளன.		
				(ஈ) அண்மைக்கால சனத்தொகை புள்ளிவிபரங்களுடன் மதிப்பீடுகள் இணைப்படுத்தப்பட்டுள்ளன.		

முதன்மைப் பொருளாதாரக் குறிகாட்டிகள் (தொடர்ச்சி)

குறிகாட்டி	2013	2014	2015	2016 (அ)	முதலரை (ஆ)	
					2016	2017
நடைமுறைக் கணக்கு நிலுவை (மொ.உ.உ. இன் சதவீதமாக) (எ) (ஓ)	-3.4	-2.5	-2.3	-2.4	-	-
மொத்த வெளிநாட்டுச் சொத்துக்கள் (அதே வருடத்திற்கான இறக்குமதி மாதங்கள்) (ஏன)	5.7	6.1	5.9	5.2	4.7	5.4
மொத்த அலுவல்சார் ஒதுக்குகள் (அதே வருடத்திற்கான இறக்குமதி மாதங்கள்)	5.0	5.1	4.6	3.7	3.4	4.1
திரண்ட படுகடன் பணி விகிதம் (க)						
பொருட்கள் மற்றும் பணிகள் ஏற்றுமதிகளின் சதவீதமாக	26.8	20.8	27.3	25.0	26.4	31.7
நடைமுறைப் பெறுவனவுகளின் சதவீதமாக	18.7	14.5	19.2	17.6	18.5	23.0
மொத்த வெளிநாட்டுப் படுகடன் (மொ.உ.உ. இன் சதவீதமாக) (எ) (ஓ)	53.7	54.1	55.7	57.3	-	-
<b>சொலவணி விதங்கள்</b>						
<b>ஆண்டுச் சராசரி</b>						
ரூபா / ஐ.அ.டொலர்	129.11	130.56	135.94	145.60	144.47	151.54
ரூபா / சி.எ.உ. (ங)	196.19	198.35	190.16	202.39	202.24	206.67
பெயரளவுத் தாக்கமுள்ள சொலவணி விதம் (2010=100) (24-நாணயக் கூடை) (ச)	91.39	91.99	96.61	92.46	92.67	89.91
உண்மைத் தாக்கமுள்ள சொலவணி விதம் (2010=100) (24-நாணயக் கூடை) (ச) (கூ) (L)	101.13	103.77	109.50	106.94	106.57	107.65
<b>ஆண்டு முடிவில்</b>						
ரூபா / ஐ.அ.டொலர்	130.75	131.05	144.06	149.80	145.25	153.51
ரூபா / சி.எ.உ. (ங)	201.36	189.86	199.63	201.38	203.18	213.59
<b>அரசாதி (மொ.உ.உ. உற்பத்தியின் சதவீதமாக) (எ) (ண)</b>						
<b>அரசிறையும் கொடைகளும்</b>						
அரசிறை	11.9	11.5	13.3	14.2	6.0	6.7
இதில் வரி வருமானம்	10.5	10.1	12.4	12.4	5.6	6.3
கொடைகள்	0.2	0.1	0.1	0.1	...	...
<b>செலவினமும் தேறிய கடன் வழங்கலும்</b>						
மின்டெழும் செலவு	12.6	12.8	15.5	14.8	6.8	7.1
மூலதனச் செலவு மற்றும் தேறிய கடன் வழங்கல்	4.8	4.6	5.4	4.9	1.9	2.2
நடைமுறைக் கணக்கு மிகை (+) / பற்றாக்குறை (-)	-0.7	-1.2	-2.3	-0.6	-0.8	-0.3
ஆரம்பக் கணக்கு மிகை (+) / பற்றாக்குறை (-)	-0.8	-1.5	-2.9	-0.2	-0.3	0.1
திரண்ட இறை மிகை (+) / பற்றாக்குறை (-)	-5.4	-5.7	-7.6	-5.4	-2.7	-2.6
பற்றாக்குறையை நிதியிடல்	5.4	5.7	7.6	5.4	2.7	2.6
வெளிநாடு	1.3	2.1	2.2	3.3	-0.3	0.5
உள்நாடு	4.1	3.7	5.4	2.1	3.0	2.1
மத்திய அரசு படுகடன்	70.8	71.3	77.6	79.3	-	-
வெளிநாடு	30.9	30.0	32.4	34.2	-	-
உள்நாடு	40.0	41.3	45.3	45.1	-	-
<b>நாணயக்கட்டுக்கள் (ஆண்டுக்கான சதவீத மாற்றம்)</b>						
ஒதுக்குப் பணம்	0.9	18.3	16.5	27.1	24.5	17.8
குறுகிய பணம் (M <sub>1</sub> )	7.7	26.3	16.8	8.6	12.1	6.8
விரிந்த பணம் (M <sub>2</sub> ) (த)	16.7	13.4	17.8	18.4	17.0	21.2
வங்கித்தொழில் முறையையின் தேறிய வெளிநாட்டுச் சொத்துக்கள்	-195.5	119.8	-2,071.2	22.4	-139.4	50.0
வங்கித் தொழில் முறையையின் தேறிய உள்நாட்டுச் சொத்துக்கள்	18.3	10.5	26.0	15.9	22.8	14.7
வங்கித் தொழில்முறையையிலிருந்தான உள்நாட்டுக் கொடுகடன்						
அரசு (தேறிய)	24.5	10.3	22.5	12.1	19.8	11.4
அரசு கட்டுத்தாபனங்கள்	24.8	22.2	17.2	-5.3	0.5	13.7
தனியார்துறை	7.5	8.8	25.1	21.9	28.2	18.6
M <sub>2b</sub> இற்கான பணப் பெருக்கி (ஆண்டிறழியில்)	7.00	6.71	6.78	6.31	6.40	6.6
M <sub>2b</sub> இன் சுழற்சி வேகம் (ஆண்டுக்கான சராசரி) (எ)	2.99	2.85 (ஈ)	2.62 (ஈ)	2.40 (ஈ)	-	-
<b>வட்டி விதங்கள் (ஆண்டிறழியில் ஆண்டுக்கான சதவீதம்)</b>						
துணைநிலை வைப்பு வசதி விதம் (ந)	6.50	6.50	6.00	7.00	6.50	7.25
துணைநிலை கடன் வழங்கல் வசதி விதம் (ந)	8.50	8.00	7.50	8.50	8.00	8.75
பணச் சந்தை விதங்கள்						
சராசரி நிறையேற்றப்பட்ட அழைப்புப்பண விதம்	7.66	6.21	6.40	8.42	8.20	8.75
திறைசேரி உண்டியல் விளைவுகள்						
91 நாட்கள்	7.54	5.74	6.45	8.72	8.88	9.6
364 நாட்கள்	8.29	6.01	7.30	10.17	10.55	10.47
வைப்பு விதங்கள்						
வர்த்தக வங்கிகளின் நிறையேற்றப்பட்ட சராசரி வைப்பு விதம்	9.37	6.20	6.20	8.17	6.87	9.13
வர்த்தக வங்கிகளின் நிறையேற்றப்பட்ட சராசரி நிலையான வைப்பு விதம்	11.78	7.33	7.57	10.46	8.64	11.66
தேசிய சேமிப்பு வங்கியின் சேமிப்பு விதம்	5.00	5.00	5.00	4.25	4.50	4.00
தேசிய சேமிப்பு வங்கியின் 12 மாத நிலையான வைப்பு விதம்	9.50	6.50	7.25	11.00	10.00	11.00
கடன் வழங்கல் விதங்கள்						
வர்த்தக வங்கிகளின் சராசரி நிறையேற்றப்பட்ட முதன்மைக் கடன்வழங்கல் விதம்	10.13	6.26	7.53	11.52	10.70	11.70
வர்த்தக வங்கிகளின் சராசரி நிறையேற்றப்பட்ட கடன்வழங்கல் விதம்	15.18	11.91	11.00	13.20	12.09	13.73
<b>மூலதனச் சந்தை</b>						
அனைத்துப்பங்கு விலைச்சுட்டெண் (1985=100)	5,912.8	7,299.0	6,894.5	6,228.3	6,283.3	6,747.1
எஸ் அன்ட் பீ எஸ் எல் 20 சுட்டெண் (2004 திசை=1,000)	3,263.9	4,089.1	3,625.7	3,496.4	3,300.2	3,933.5
விற்கப்பட்ட பங்குகளின் பெறுமதி (ரூ. மில்லியன்)	200,468	340,917	253,251	176,935	87,378	110,531
இலங்கையரல்லாதோரின் தேறிய கொள்வனவுகள் (ரூ. மில்லியன்)	22,783	21,217	-5,372	338	-6,374	21,640
சந்தை மூலதனமாக்கல் (ரூ. மில்லியன்)	2,459.9	3,104.9	2,938.0	2,745.4	2,677.6	3,041.2
<p>(ஓ) ஐ.அ.டொலர்லான மொ.உ.உ. மதிப்பீடுகளை அடிப்படையாகக் கொண்டது</p> <p>(ஏன) வெளிநாட்டிலிருந்தான நேரடி முதலீடு மற்றும் வர்த்தகக் கொடுகடன் மற்றும் முற்பணங்களின் வடிவிலான வெளிநாட்டுச் சொத்துக்கள் நிகரமாக</p> <p>(க) பன்னாட்டு நாணய நிதியத்தின் வெளிநாட்டுப் படுகடன் புள்ளிவிபரங்களின் கையேடுபற்றிக் (2003) கொடுகடன் பணியிடலை உள்ளடக்காத திரண்ட படுகடன் பணி விகிதமானது மீள்வகைப்படுத்தப்பட்டது</p> <p>(ங) பன்னாட்டு நாணய நிதியத்தின் அலகுக்கணக்கிற்கான சிறப்பு எடுப்பளவு உடனடி.</p> <p>(ச) நாணயமாற்ற விதமானது சுட்டெண்களின் அடிப்படையில் வரைவிலக்கப்படுத்தப்பட்டதனால் ஏனைய நாணயங்களுடன் ஒப்பிட்டுப் பொது ரூபவின் பெறுமதி உட்பலவு / பெறுமதி தேய்வு என்பது உண்மை மற்றும் பெயரளவுத் தாக்கமுள்ள சொலவணி விதங்களின் சுட்டெண்களின் பெறுமதிகளின் உயர்ச்சி / வீழ்ச்சியினை நேரடியாக பிரதிபலிக்கின்றது.</p> <p>(கூ) உண்மைத்தாக்கமுள்ள சொலவணி விதத்தை கணிப்பதற்காகப் கொடி.வி சுட்டெண் பயன்படுத்தப்பட்டது.</p> <p>உண்மைத்தாக்கமுள்ள சொலவணி விதமானது கூடைக்குள் உள்ளடக்கப்பட்டுள்ள நாடுகளின் நாணயங்களின் பணவிக் வேறுபாடுகளை பெயரளவுத் தாக்கமுள்ள சொலவணி விதத்தில் சீர்க்குழுவதூடாக கணிப்பட்டுள்ளது. (L) கொடி.வி.சு. (2013=100) மீள்வகைப்படுத்தலுடன் உண்மைத்தாக்கமுள்ள சொலவணி விதம் மீள்வகைப்பட்டுள்ளது. (ண) தொகைமதிப்பு மற்றும் புள்ளிவிபரத் திணைக்களத்தினால் 2017 இல் கிடைக்கப்பெற்ற 2014 மற்றும் 2015 இற்கான திருத்தப்பட்ட மொ.உ.உ. இன் மதிப்பீடுகளின் அடிப்படையில் திருத்தப்பட்டது. (த) 2015இன் எண் தொகைகள் 2015 ஒத்திதாபி 01இல் இருந்து நடைமுறைக்கு வரும் வகையில் புள்ளிவிபர விதமான வங்கியின் ஒன்றிணைக்கப்பட்ட புள்ளிவிபர வங்கி பிளேசிஇன் சொத்துக்கள் / பெறுபுகளை உள்ளடக்கியுள்ளது. (த) 2014 சனவரி 02இல் இருந்து நடைமுறைக்கு வரும் வகையில் மீள்கொள்வனவு விதம் மற்றும் நேர்ப்புற மீள்கொள்வனவு விதம் என்பன முறையே துணைநிலை வைப்பு வசதி விதம் மற்றும் துணைநிலை கடன்வழங்கல் என மீள்பெரிப்பட்டன.</p>						



## உள்ளடக்கம்

அத்தியாயங்கள்	பக்கங்கள்
1. பொதுநோக்கு	1
2. தேசிய உற்பத்தியும் செலவும்	17
3. பொருளாதார மற்றும் சமூக உட்கட்டமைப்பு	37
4. விலைகள், கூலிகள், தொழில்நிலை மற்றும் உற்பத்தித்திறன்	55
5. வெளிநாட்டுத்துறை அபிவிருத்திகள்	69
6. இறைக் கொள்கையும் அரசு நிதியும்	89
7. நாணயக் கொள்கை, வட்டி வீதங்கள், பணம் மற்றும் கொடுகடன்	105
8. நிதியியல்துறை செயலாற்றமும் முறைமை உறுதிப்பாடும்	125
பின்னிணைப்பு 1 - முக்கிய பொருளாதாரக் கொள்கை மாற்றங்களும் வழிமுறைகளும்	151
பின்னிணைப்பு 2 - புள்ளிவிபர அட்டவணை	167
அட்டவணை 1 - கைத்தொழில் மூலங்களின்படி நடைமுறைச் சந்தை விலைகளில் மொத்த உள்நாட்டு உற்பத்தி	169
அட்டவணை 2 - கைத்தொழில் மூலங்களின்படி நிலையான விலைகளில் (2010) மொத்த உள்நாட்டு உற்பத்தி	170
அட்டவணை 3 - நடைமுறை சந்தை விலைகளில் மொத்த உள்நாட்டு உற்பத்தி மீதான செலவு	171
அட்டவணை 4 - முக்கிய வேளாண்மைப் பயிர்களின் போக்குகள்	172
அட்டவணை 5 - துறைநீதியாக முதலீட்டுச்சபை நிறுவனங்களின் வெளிநாட்டு நேரடி முதலீடு	173
அட்டவணை 6 - பொருளாதார உட்கட்டமைப்பில் ஏற்பட்ட அபிவிருத்திகள்	174
அட்டவணை 7 - நுகர்வோர் விலைச் சுட்டெண்கள் - தேசிய நுகர்வோர் விலைச்சுட்டெண்	175
அட்டவணை 8 - நுகர்வோர் விலைச் சுட்டெண்கள் - கொழும்பு நுகர்வோர் விலைச்சுட்டெண்	175
அட்டவணை 9 - கூலி வீதச் சுட்டெண்கள்	176
அட்டவணை 10 - தொழிற்படை, தொழில் நிலை மற்றும் தொழிலின்மை	177
அட்டவணை 11 - வெளிநாட்டு வர்த்தகத்தின் அபிவிருத்திகள்	178
அட்டவணை 12 - சென்மதி நிலுவை	179
அட்டவணை 13 - பன்னாட்டு முதலீட்டு நிலைமை	180
அட்டவணை 14 - வெளிநின்ற வெளிநாட்டு படுகடன் நிலைமை	181
அட்டவணை 15 - செலாவணி வீத அசைவுகள் (வெளிநாட்டு நாணயங்களின் ஒரு அலகுக்கான ரூபாய்கள்)	182
அட்டவணை 16 - அரசின் இறைத் தொழிற்பாடுகள்	183
அட்டவணை 17 - நாணய கூட்டுக்களின் அபிவிருத்தியும் ஏதுக்காரணிகளும்	184
அட்டவணை 18 - வர்த்தக வங்கிகளினால் தனியார் துறைக்கு வழங்கப்பட்ட கடன்களும் முற்பணங்களும்	185
அட்டவணை 19 - தெரிந்தெடுக்கப்பட்ட வட்டி வீதங்கள்	186
அட்டவணை 20 - வங்கித்தொழில் நடவடிக்கைகளின் விரிவாக்கம்	186
அட்டவணை 21 - பணம் மற்றும் மூலதனச் சந்தை அபிவிருத்திகள்	187





**சா**தகமற்ற வானிலை நிலைமைகளிலிருந்து எழும் பொருளாதாரம் முழுவதிலுமான பாதிப்புக்களுக்கு மத்தியிலும், இறை மற்றும் நாணய அதிகாரிகளால் மேற்கொள்ளப்பட்ட பேரண்டப் பொருளாதார நிலைப்படுத்தல் வழிமுறைகளுக்கு பதிலிறுத்தலாக இலங்கைப் பொருளாதாரம் ஆண்டின் முதல் ஒன்பது மாதங்களில் முன்னேற்றகரமான அறிகுறிகளை காண்பித்தது. பொருளாதாரமானது உண்மை அடிப்படையில் 2016 முதலரைக் காலப்பகுதியின் 3.7 சதவீத வளர்ச்சியுடன் ஒப்பிடுகையில் ஆண்டின் முதலரைப் பகுதியில் 3.9 சதவீதத்தால் வளர்ச்சியடைந்தது. வரட்சி மற்றும் வெள்ளங்கள் தொடர்பான குழப்பங்கள் முக்கியமாக வேளாண்மை தொடர்பான நடவடிக்கைகளை பாதித்ததுடன், இது மொத்த வளர்ச்சியினை எதிர்கணியமாக பாதித்ததுடன், பொருளாதாரத்தின் ஏனைய துறைகளுக்கும் கசிந்தது. எனினும், கைத்தொழில் மற்றும் பணிகள் தொடர்பான நடவடிக்கைகள் பொருளாதார விரிவாக்கத்திற்கு நேர்கணியமாக பங்களித்தன. கட்டவாக்கம் மற்றும் சுரங்கமகழ்தல் மற்றும் கல்லுடைத்தல் நடவடிக்கைகளின் தொடர்ச்சியான வளர்ச்சியினால் கைத்தொழில் துறை நடவடிக்கைகள் முன்னெடுத்துச் செல்லப்பட்டன. பணிகள் தொடர்பான நடவடிக்கைகளின் வளர்ச்சி முக்கியமாக நிதியியல் பணிகள், மொத்த மற்றும் சில்லறை வர்த்தக நடவடிக்கைகள் மற்றும் போக்குவரத்தினால் ஆதரவுபெற்றது. அதிகரித்துச்செல்லும் பன்னாட்டு பண்ட விலைகள், உள்நாட்டு உணவுப் பொருட்களின் அதிகரித்த விலைகள் மற்றும் நிவாரண வழிமுறைகள் மீதான செலவினங்கள் என்பவற்றிற்கு மத்தியில் அதிகரித்த இறக்குமதி செலவினத்தினூடாக சாதகமற்ற வானிலை நிலைமைகளின் பரவிச்செல்லும் எதிர்கணியமான பாதிப்புக்கள் பொருளாதாரத்தின் ஏனைய துறைகளில் பிரதிபலிக்கப்பட்டன. முதலீட்டு மற்றும் நுகர்வுச் செலவு இரண்டும் பொருளாதார நடவடிக்கைகளின் விரிவாக்கத்திற்கு பங்களித்த வேளையில், தேறிய ஏற்றுமதிகள் தொடர்ந்தும் வளர்ச்சி உத்வேகத்தில் எதிர்கணியமான தாக்கத்தை ஏற்படுத்தியது. இதேவேளையில், ஆண்டிற்கு ஆண்டு அடிப்படையில், தொழிலின்மை ஆண்டின் முதலரைப் பகுதியில் வீழ்ச்சியடைந்தது. உள்நாட்டு நிரம்பல் இடர்பாடுகள், வரித் திருத்தங்கள் மற்றும் இறக்குமதி செய்யப்பட்ட பண்டங்களின் அதிகரித்த விலைகள் என்பன ஆண்டுப்பகுதியில் நுகர்வோர் விலைப் பணவீக்கத்தை அதிகரித்த மட்டங்களில் தொடர்வதற்கு வழிவகுத்தாலும், நாணயக் கொள்கை நிலைப்பாட்டின் மேலதிகமான இறுக்கமாக்கல் கேள்வியால் முன்னெடுக்கப்பட்ட பணவீக்க அமுத்தங்கள் மற்றும் பணவீக்க எதிர்பார்ப்புக்களை மட்டுப்படுத்துவதற்கு உதவியது. வங்கித்தொழில் முறைமையின் வெளிநாட்டுச் சொத்துக்கள் மற்றும் உள்நாட்டுச் சொத்துக்களின் அதிகரிப்பின் விளைவாக விரிந்த பணத்தின் வளர்ச்சி உயர்வாக தொடர்ந்து காணப்பட்டாலும், ஆண்டுப்பகுதியில் தனியார் துறைக்கு வழங்கப்பட்ட கொடுகடனின் வளர்ச்சி படிப்படியாக மெதுவடைந்தது. ஏற்றுமதிகளிலிருந்தான அதிகரித்த வருவாய்களுக்கு மத்தியிலும் வானிலை நிலைமைகள் தொடர்பான இறக்குமதிகள் மற்றும் தொழிலாளர் பணவனுப்பல்களின் வீழ்ச்சியினால் வெளிநாட்டு நடைமுறைக் கணக்கில் எதிர்பார்க்கப்பட்ட முன்னேற்றம் கிடைக்கப்பெறவில்லை. எனினும், சாதகமான முதலீட்டாளர்களின் மனப்பாங்கிற்கு மத்தியில் நிதியியல் கணக்கிற்கு வந்த உட்பாய்ச்சல்கள் சென்மதி நிலுவையில் ஓர் மேம்பாட்டை விளைவித்தது. ஆண்டுப்பகுதியில் ஓர் அதிகரித்த சந்தை அடிப்படையிலான செலாவணி வீதக் கொள்கைக்கு மத்தியில் பன்னாட்டு ஒதுக்குகளை மீள்நிரப்புவதற்கு அதிகரித்த வெளிநாட்டுச் செலாவணி உட்பாய்ச்சல்கள் மத்திய வங்கிக்கு உதவின. இதேவேளையில், இறைத் துறையில், அரசிறை திரட்டல் மற்றும் அரசாங்கத்தின் ஆரம்ப நிலுவை என்பன மீளாய்விற்குரிய காலப்பகுதியில் முன்னேற்றமடைந்தது. இருப்பினும், காலநிலை தொடர்பான எதிர்கணியமான இறைச் செலவினங்களால் எதிர்பார்க்கப்பட்ட வரவுசெலவுத்திட்டப் பற்றாக்குறை இலக்கிலிருந்து ஓர் விலகல் 2017இல் சாத்தியமாகக் காணப்படுகிறது. இதேவேளையில் நிதியியல்துறை தொடர்ந்தும் உறுதியாகக் காணப்பட்டது. மேலும், பன்னாட்டு நாணய நிதியத்தின் விரிவாக்கப்பட்ட நிதி வசதி நிகழ்ச்சித்திட்டத்திற்கு கீழான செயலாற்றம் முன்னேற்றமடைந்தது. முதலீட்டாளர் நம்பிக்கையை ஊக்குவிக்க உதவியது. எதிர்வரும் காலத்தில், நாணயக் கொள்கை தொடர்பான முன்னோக்கிய அணுகுமுறை, சந்தை அடிப்படையிலான செலாவணி வீதக் கொள்கை மற்றும் இறைத் திரட்சி செயன்முறை தொடரும் என எதிர்பார்க்கப்படுகிறது. இத்தகைய செய்முறைகளை நிறுவனமயமாக்கி அவை நீடித்து நிலைப்பதற்கு முன்னுரிமை வழங்கப்படுகிறது. இருப்பினும், எதிர்பார்க்கப்படும் வெளிநாட்டு வர்த்தகத்தின் முன்னேற்றம், வெளிநாட்டு நேரடி முதலீடுகளின் கவர்தல் மற்றும் பொருளாதாரத்தின் உற்பத்தித்திறன் மற்றும் செயற்றிறனை முன்னேற்றும் நோக்குடனான கட்டமைப்பு சார்ந்த சீர்திருத்தங்களின் நடைமுறைப்படுத்தல், என்பவற்றினால் இந்த வழிமுறைகள் வலுவூட்டப்பட்டு ஆண்டின் இதுவரை காலத்தில் அவதானிக்கப்பட்ட முன்னேற்றங்களைக் அடிப்படையாகக்கொண்டு மேம்படுத்துவதற்கு இவை அவசியமாகும். இவை பொருளாதாரம் தனது உள்ளாற்றலை எய்துவதனை இயலச்செய்யும்.

# 1

## துறைசார் அபிவிருத்திகள்

### உண்மைத் துறையும் பணவீக்கமும்

- இலங்கையின் பொருளாதாரம் 2016இன் முதலரைப் பகுதியின் 3.7 சதவீதம் கொண்ட வளர்ச்சியுடன் ஒப்பிடும் போது 2017இன் முதலரைப் பகுதியில் உண்மை நியதிகளில் 3.9 சதவீதத்தால் வளர்ச்சியடைந்தது. கடந்த வருடத்தைப் போன்று மோசமான வானிலை நிலைமைகள் இவ்வாண்டின் முதலரைக் காலப்பகுதியின் பொருளாதார வளர்ச்சிக்கு தடையேற்படுத்தின. இதன்படி, வேளாண்மையுடன் தொடர்புபட்ட செயற்பாடுகளின் பெறுமதிசேர் வளர்ச்சி சுருக்கமடைந்து பொருளாதாரத்தின் மற்றைய துறைகளில் கசிந்துசெல்லும் விளைவுகளை ஏற்படுத்தியது. வேளாண்மையுடன் தொடர்புபட்ட செயற்பாடுகளின் சுருக்கமடைந்தமையானது குறிப்பாக நெல், எண்ணெய் சார்ந்த பழங்கள் (தேங்காய், செவ்விலாநீர், எண்ணெய் பனை) மரக்கறிகள் மற்றும் தானியங்கள் (அரிசி தவிர்ந்த) என்பவற்றுடன் தொடர்புபட்டிருந்தது. எவ்வாறாயினும், கைத்தொழில் மற்றும் பணிச் செயற்பாடுகள் இரண்டும் ஆண்டின் முதலரைப்பகுதியில் விரிவாக்கமொன்றினைப் பதிவுசெய்தன. கைத்தொழிலுடன் தொடர்புபட்ட செயற்பாடுகளின் விரிவாக்கத்திற்கு கட்டுமானம், சுரங்கம், மற்றும் கல்லுடைத்தல் செயற்பாடுகளின் தொடர்ச்சியான வளர்ச்சி பிரதான துணை வகித்தது. பணிகளுடன் தொடர்புபட்ட செயற்பாடுகளின் வளர்ச்சி நிதியியல் பணிகள், போக்குவரத்து, மொத்த மற்றும் சில்லறை வர்த்தக நடவடிக்கைகள் என்பவற்றின் பிரதான காரணமாக தொடர்ந்தும் தக்கவைக்கப்பட்டது. இதேவேளை, செலவீன அணுகுமுறை மதிப்பீட்டு அடிப்படையில் 2017இன் முதலரைப் பகுதியின் முதலீட்டு மற்றும் நுகர்வுச் செலவீனமாகிய இரண்டின் அதிகரிப்பினால் மொத்த உள்நாட்டு உற்பத்தி விரிவாக்கமடைந்தது. ஆண்டின் இரண்டாம் காலாண்டின் சில முன்னேற்றங்கள் அவதானிக்கப்பட்டாலும் கூட, தேறிய வெளிநாட்டுக் கேள்வி 2017இன் முதல் காலாண்டின் பொருளாதார வளர்ச்சியில் தொடர்ந்தும் குறைவை ஏற்படுத்தியது.
- தொழிலின்மை வீதம் 2016இன் இதேபோன்ற காலப்பகுதியின் 4.4 சதவீதத்திலிருந்து 2017இன் முதலரைப் பகுதியில் 4.3 சதவீதத்திற்கு சற்றுக்குறைவடைந்தது. இச்சிறிதளவு முன்னேற்றத்திற்கு, பெண்களின் வேலையின்மை வீதத்தில் ஓர் சிறிதளவு அதிகரிப்பிற்கு இடையிலும் ஆண்களின் வேலையின்மை வீதம் குறைவடைந்தமை காரணமாகவிருந்தது. மேலும், மீளாய்வு காலப்பகுதியில் இளைஞர்கள் மற்றும்

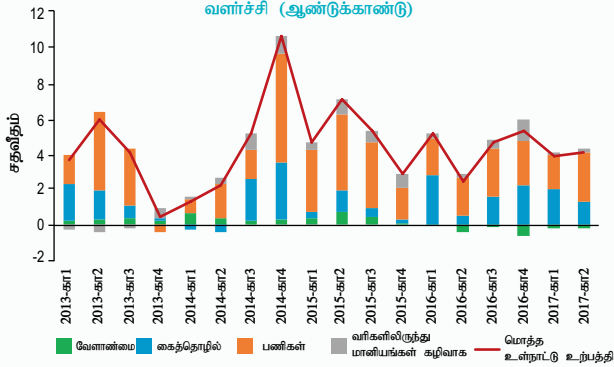
கல்வித்தகுதி பெற்றவர்களின் வேலையின்மையானது தொடர்ந்தும் உயர்வாகவிருந்தது. வேலையின்மை வீதம் குறைவடைந்தாலும் கூட, மொத்த வேலையற்ற நபர்களின் எண்ணிக்கை ஆண்டின் முதலரைப் பகுதியில் சிறிதளவு அதிகரித்தது. இதற்கிடையில், ஒட்டுமொத்த தொழிலாளர் பங்கேற்பு வீதம் 2016இன் இதையொத்த காலப்பகுதியின் 53.7 சதவீதத்துடன் ஒப்பிடும்போது 2017இன் முதலரைப் பகுதியில் 54.3 சதவீதத்திற்கு அதிகரித்தது. 2017இன் முதலரைப் பகுதியில் ஆண்களின் தொழிலாளர் பங்கேற்பு வீதத்தில் ஓர் சிறிதளவு வீழ்ச்சி இருந்தபோதும் பெண்களின் பங்கேற்பு வீதத்தின் அதிகரிப்பின் காரணமாக இத்தொழிலாளர் பங்கேற்பு வீதம் அதிகரித்தது. எவ்வாறாயினும், பெண் தொழிலாளர் பங்கேற்பு வீதம் ஆண் தொழிலாளர் பங்கேற்பு வீதத்தைக் காட்டாமலும் தொடர்ந்தும் கணிசமானளவு குறைவாகவிருப்பதுடன் பெண் தொழிலாளர் பங்கேற்பு வீதத்தின் அதிகரிப்பினூடாக தொழிலாளர் பங்கேற்பு வீதம் அதிகரிக்கப்படுவதற்கான முக்கியத்துவத்தினை வலியுறுத்துகின்றது.

- நுகர்வோர் விலைப் பணவீக்கம், வரிச் சீர்திருத்தம், உள்நாட்டு வானிலை நிலைமைகள் தொடர்பான இடர்கள் மற்றும் பன்னாட்டு நுகர்வுப் பண்டங்களின் விலைகளின் அதிகரிப்பு என்பனவற்றின் இணைந்த விளைவின் காரணமாக 2017இல் இதுவரை விரும்பப்பட்ட மட்டத்தினை விடவும் உயர்வாக தொடர்ந்திருந்தது. தேசிய நுகர்வோர் விலைச்சுட்டெண் (தே.நு.வி.சுட்டெண் 2013=100) அதேபோன்ற கொழும்பு நுகர்வோர் சுட்டெண் (கொ.நு.வி.சுட்டெண் 2013=100) போன்றவற்றின் மூலம் அளவிடப்படும் முதன்மைப் பணவீக்கம் 2017இன் முதல் காலாண்டில் உயர்வாக தொடர்ந்துமிருந்ததுடன், இதற்கு மோசமான வானிலை நிலைமை காரணமாக எழுந்த வழங்கல் பக்கத்தின் இடையூறுகள் அதேபோன்று மேல்நோக்கிய வரிச் சீர்திருத்தங்களின் விளைவுகள் காரணமாகயிருந்தன. எவ்வாறாயினும், அத்தியாவசிய உணவுப் பண்டங்களை இறக்குமதி செய்வதற்கான அரசின் முயற்சிகள் மற்றும் வழங்கல் நிலைமைகளின் முன்னேற்றத்தின் விளைவாக 2017இன் இரண்டாம் காலாண்டில் பணவீக்கத்தில் ஓர் மிதமடைதல் அவதானிக்கப்பட்டது. எவ்வாறாயினும், இப்போக்கு தொடர்ச்சியான மோசமான வானிலை நிலைமைகளால் ஏற்படும் தளம்பலுறும் உணவுப் பணவீக்கத்தின் ஓர் விரைவான உயர்வடைதலின் பிரதான காரணமாக 2017 ஓகத்திலிருந்து எதிர்மறையாக மாறியது. இதன்படி, தேசிய நுகர்வோர் விலைச்சுட்டெண் அடிப்படையான முதன்மைப் பணவீக்கம் உயர் உணவுப் பணவீக்கத்தினை பிரதானமாக பிரதிபலித்து 8.6 சதவீதத்திற்கு அதிகரித்ததுடன் கொழும்பு நுகர்வோர்



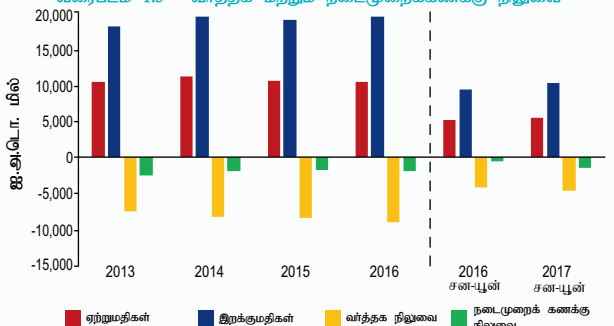
**வானிலை தொடர்பான குழப்பங்களுக்கு மத்தியிலும் இலங்கைப் பொருளாதாரம் வளர்ந்தது...**

வரைபடம் 1.1 - காலாண்டிற்கான உண்மை மொத்த உள்நாட்டு உற்பத்தியின் வளர்ச்சி (ஆண்டுக்காண்டு)



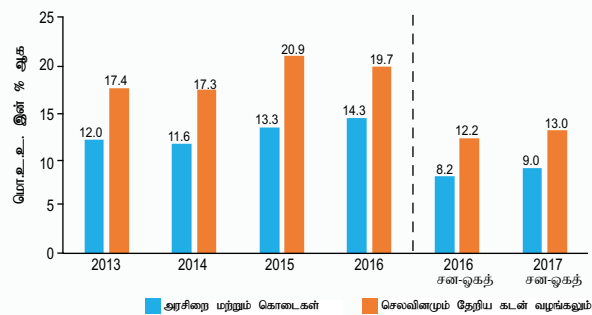
**ஏற்றுமதிகள் அதிகரித்தாலும், பாதகமான வானிலையும் நடைமுறைக்கணக்கில் எதிர்பார்க்கப்பட்ட முன்னேற்றத்தை பின்னடையச் செய்தது...**

வரைபடம் 1.3 - வர்த்தக மற்றும் நடைமுறைக்கணக்கு நிலுவை



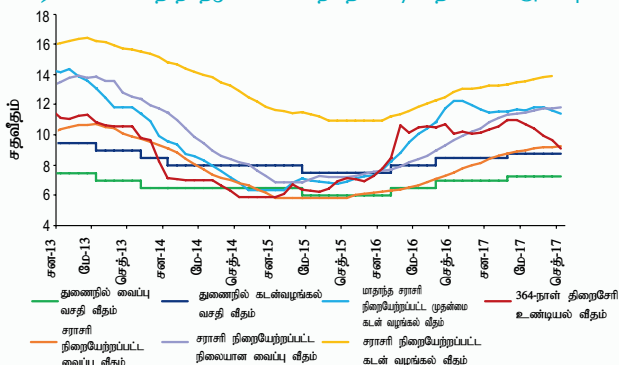
**அரசிறை சேகரிப்பு அதிகரித்தாலும், குறிப்பாக நிவாரண வழிமுறைகளால் செலவினம் விரிவடைந்தது...**

வரைபடம் 1.5 - அரசிறைக்கு எதிராக செலவினம்



**இறுக்கமான நாணயக் கொள்கை நிலையினால், சந்தை வட்டி வீதங்கள் உயர்வாகவேயிருந்தன...**

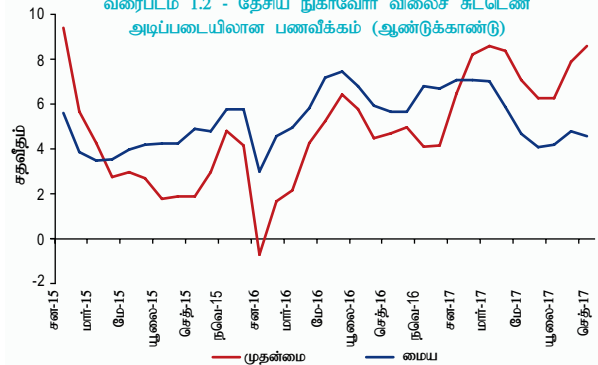
வரைபடம் 1.7 - தேர்ந்தெடுக்கப்பட்ட சந்தை வட்டி வீதங்களின் அசைவுகள்



ஒட்டுமொத்தமாக, மேற்கொள்ளப்பட்ட நிலைப்படுத்தல் வழிமுறைகளுக்கு பொருளாதாரத்தின் பல துறைகள் சிறப்பாகப் பதிலளித்தியதுடன், இது எதிர்வரும் காலத்தில் அதிகமாக பொருளாதார வளர்ச்சியில் கவனம் செலுத்தக்கூடியவாறான ஓர் சாதகமான சூழ்நிலையை உருவாக்கியது

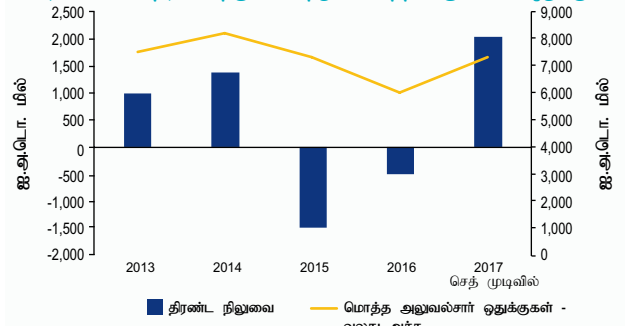
**அதிகரித்துச்சென்ற உணவு விலைகள் முதன்மைப் பணவீக்கத்தை அதிகரிக்கச் செய்தது...**

வரைபடம் 1.2 - தேசிய நுகர்வோர் விலைச் சுட்டெண் அடிப்படையிலான பணவீக்கம் (ஆண்டுக்காண்டு)



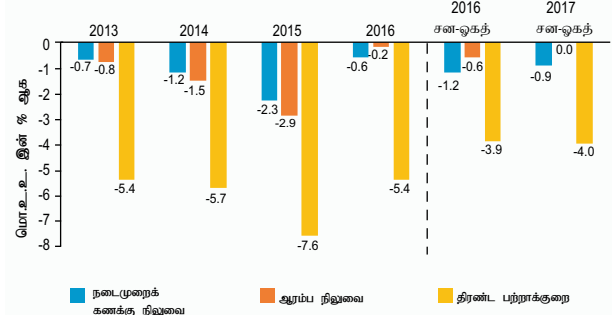
**தொடர்ந்த வெளிநாட்டு நிதியியல் உட்பாய்ச்சல்கள் நாட்டின் சென்மதி நிலுவை மற்றும் வெளிநாட்டுச் செலாவணி ஒதுக்குகளை மேம்படுத்த உதவியது...**

வரைபடம் 1.4 - திரண்ட நிலுவை மற்றும் மொத்த அலுவல்சார் ஒதுக்குகள்



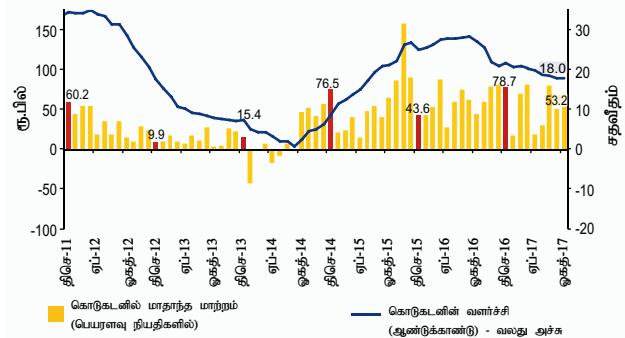
**இருப்பினும், சவால்களுக்கு மத்தியில் இறைத் திரட்சி தொடர்ந்தது...**

வரைபடம் 1.6 - முக்கிய இறை நிலுவைகள்



**தனியார் துறைக்கான கொடுகடனின் விரிவாக்கம் படிப்படியாக மெதுவடைந்தது...**

வரைபடம் 1.8 - தனியார் துறைக்கு வர்த்தக வங்கிகளால் வழங்கப்பட்ட கொடுகடன்கள்



விலைச்சுட்டெண் அடிப்படையிலான முதன்மைப் பணவீக்கம் ஆண்டுக்கு ஆண்டு அடிப்படையில் 2017 செத்தெம்பரில் 7.1 சதவீதத்திற்கும் அதிகரித்தது. இதற்கிடையில், மையப் பணவீக்கத்தின் நகர்வுகளுக்கு வரிச் சீர்திருத்தங்களும் ஓரளவிற்குத் தாக்கத்தைச் செலுத்தியது. எவ்வாறாயினும், இலங்கை மத்திய வங்கியினால் பின்பற்றப்பட்ட நாணயக் கொள்கை வழிமுறைகளின் விளைவாக கேள்வியினால் உந்தப்பட்ட பணவீக்க அழுத்தங்கள் பரந்த அளவில் கட்டுப்படுத்தப்பட்டமையினை சுட்டிக்காட்டும் விதமாக மையப் பணவீக்கம் சராசரியாக தொடர்ந்தும் குறைவாகவிருந்தது. இதன்படி, 2016இன் இறுதியில் பதியப்பட்ட 6.7 சதவீதத்துடன் ஒப்பிடும்போது 2017 செத்தெம்பர் அளவில் தேசிய நுகர்வோர் சுட்டெண்ணை அடிப்படையாகக் கொண்ட ஆண்டுக்கு ஆண்டு மையப் பணவீக்கம் 4.6 சதவீதத்திற்குக் குறைவடைந்தது. இதற்கு மாறாக, 2016இன் இறுதியின் 5.8 சதவீதத்துடன் ஒப்பிடும் போது 2017 செத்தெம்பரில் கொழும்பு நுகர்வோர் விலைச்சுட்டெண்ணை அடிப்படையாகக் கொண்ட ஆண்டுக்கு ஆண்டு மையப்பணவீக்கம் 6.0 சதவீதத்திற்கு சற்று அதிகரித்தது.

### வெளிநாட்டுத் துறை

- வெளிநாட்டுத் துறையில் ஏற்றுமதி வருவாய்களின் படிப்படியான முன்னேற்றத்தைப் பிரதிபலித்து வர்த்தக நிலுவை பற்றாக்குறையின் விரிவாக்கம் 2017இன் முதல் எட்டு மாதங்களில் மட்டுப்படுத்தப்பட்டது. கடந்த இரண்டு வருடங்களில் உணரப்பட்ட மந்தமான செயல்திறனுக்கு எதிர்மறையாக, 2017இன் முதல் எட்டு மாதங்களில் ஐ.அ.டொலர் 7,413 மில்லியனிற்கு ஆண்டுக்கு ஆண்டு அடிப்படையிலான திரண்ட வருவாய்களில் 7.6 சதவீதமான வளர்ச்சியினைப் பதிவுசெய்து ஏற்றுமதிகள் 2017 மார்ச்சிலிருந்து மீட்சிபெற்றன. பிரதான ஏற்றுமதிச் சந்தைகளின் படிப்படியான மீட்சி, பன்னாட்டுச் சந்தையில் நுகர்வுப் பொருட்களின் விலை அதிகரிப்பு, ஐரோப்பிய ஒன்றியத்திலிருந்து பொதுவாக்கப்பட்ட முன்னுரிமை முறைமை (ஐ.எஸ்.பி+) மீளத்தாபிக்கப்பட்டமை நிறுவனம்சார் உதவிகளுடனான உகந்த வெளிநாட்டு வர்த்தகக் கொள்கைகள் மற்றும் மிகவும் போட்டித்தன்மையானதோர் நாணயமாற்று வீதம் என்பன ஏற்றுமதி வருவாய்களின் அதிகரிப்பிற்கு பங்களிப்புச் செய்தன. இதன்படி, உயர்ந்த ஏற்றுமதி வருவாய்கள் தேயிலை, பெற்றோலியப் பொருட்கள், போக்குவரத்துச் சாதனங்கள், வாசனைத் திரவியங்கள், கடலுணவு மற்றும் இயந்திரங்கள் மற்றும் இயந்திரச் சாதனங்கள் என்பனவற்றிலிருந்து பெறப்பட்டன. எவ்வாறாயினும், புடவைகள் மற்றும் அணியும் ஆடைகளிலிருந்தான

ஏற்றுமதி வருவாய்கள் ஆண்டின் முதலரைப்பகுதியில் பதியப்பட்ட பலவீனமான செயல்திறன் காரணமாக 2017இன் முதல் எட்டு மாதங்களில் சிறிதளவு வீழ்ச்சியடைந்தன. எவ்வாறாயினும், ஐ.எஸ்.பி+ வசதி மீளத்தாபிக்கப்பட்டதைத் தொடர்ந்து புடவை மற்றும் அணியும் ஆடைகளில் ஏற்றுமதியில் ஓர் குறிப்பிடத்தக்களவு அதிகரிப்பு 2017இன் யூலை மற்றும் ஓகத்தில் பதிவுசெய்யப்பட்டது. இதற்கிடையில், இக்காலப்பகுதியில் ஐ.அ.டொலர் 13,599 மில்லியனிற்கு 9.6 சதவீதமான ஓர் ஆண்டுக்கு ஆண்டு வளர்ச்சியினைப் பதிவுசெய்து இறக்குமதிச் செலவீனங்களும் கணிசமானளவு அதிகரித்துள்ளன. எளிபொருள் இறக்குமதிகளின் குறிப்பிடத்தக்களவு அதிகரிப்பு தங்கம் மற்றும் அரிசியின் இறக்குமதிகளுடன் இணைந்து இறக்குமதிச் செலவீனத்தின் அதிகரிப்பிற்கு பிரதான பங்காற்றியுள்ளது. எண்ணெயின் அதிகரித்த இறக்குமதிச் செலவீனமானது தாழ்ந்த நீர்மின்வலு உருவாக்கத்தின் காரணத்தினால் உள்நாட்டு வலு உருவாக்கத்துறையின் அதிகரித்த கேள்வியினால் ஏற்பட்டதாகும். பன்னாட்டுச் சந்தையில் அதிகரித்த எண்ணெய் விலைகளும் எண்ணெய் பட்டியலில் தாக்கம் செலுத்தியது. மேலும், வானிலையால் பாதிக்கப்பட்ட உள்நாட்டு வழங்கலின் பற்றாக்குறையினைப் பூர்த்தி செய்வதற்காக அரிசி இறக்குமதியினை ஊக்கப்படுத்துவதற்காக அரசினால் மேற்கொள்ளப்பட்ட வழிமுறைகளின் விளைவாக 2017 சனவரிலிருந்து அரிசி இறக்குமதிகள் தொடர்ந்தும் அதிகரித்தன. கடந்த ஆண்டில் நீக்கப்பட்ட துறைமுக மற்றும் வானூர்தி நிலைய அபிவிருத்தித் தீர்வை இவ்வாண்டில் தங்க இறக்குமதிகளின் அதிகரித்த தொகைக்குப் பங்களிப்புச் செய்திருக்கக்கூடும். எனினும், இயந்திரங்கள் மற்றும் உபகரணங்கள், தனியாளர் வாகனங்கள் வளமாக்கி மற்றும் கனிப்பொருள் உற்பத்திகள் போன்றவற்றின் இறக்குமதிச் செலவீனம் இக்காலப்பகுதியில் வீழ்ச்சியடைந்தது. இத்தகைய அபிவிருத்திகளுடன், வர்த்தக நிலுவை முன்னைய ஆண்டின் தொடர்பான காலப்பகுதியில் ஐ.அ.டொலர் 5,515 மில்லியனுடன் ஒப்பிடுகையில் 2017இன் முதல் எட்டு மாதங்களில் ஐ.அ.டொலர் 6,186 மில்லியனாக விரிவடைந்தது.

- வர்த்தக கணக்கின் அபிவிருத்திகளுக்கு மேலதிகமாக 2017இன் முதலரைப் பகுதியில் வெளிநாட்டு நடைமுறைக் கணக்கு பற்றாக்குறையின் விரிவாக்கமானது முதன்மை வருமான கணக்கு பற்றாக்குறையின் விரிவாக்கத்துடன் பணிகள் மற்றும் இரண்டாந்தர வருமான கணக்குகளின் மிதமான உட்பாய்ச்சல்களால் விளைவிக்கப்பட்டது. 2017இன் முதலரைக் காலப்பகுதிக்கான முதன்மை வருமான கணக்கின் பற்றாக்குறை விரிவாக்கமானது



அடிப்படையில் நாட்டிற்கான பன்னாட்டு முறிகள் மீதான அதிகரித்த வட்டி கொடுப்பனவுகளினால் தூண்டப்பட்டது. 2017இன் முதலரைக் காலப்பகுதியில் பணிகள் கணக்கு மிகையானது சுற்றுலாத் துறையிலிருந்தான வருவாயின் மந்தமான வளர்ச்சியினால் சிறிதளவு அதிகரிப்பை பதிவுசெய்தது. இதற்கு பிரதானமாக பண்டாரநாயக்க வானூர்தி நிலையம் ஒருபாதை மீள்தளமிடல் காலப்பகுதியில் பகுதியளவில் முடப்பட்டிருந்தமையும் டெங்கு பரவலும் சுற்றுலாப் பயணிகளின் வருகையினைப் பாதித்தது. அதேவேளை, மாற்றிக்கப்பலேற்றலின் ஆரோக்கியமான வளர்ச்சியுடன் போக்குவரத்துப் பணிகள் துறையின் வளர்ச்சி சாதகமாக தொடர்ந்தது. ஆண்டின் முதலரைக் காலப்பகுதியினை 2016இன் அதே காலப்பகுதியுடன் ஒப்பிடுகையில், தொடர்ச்சியான குறைந்த எண்ணெய் விலைகள் மற்றும் புவிசார் அரசியல் உறுதியின்மைகளினால் மத்திய கிழக்குப் பொருளாதாரங்களின் மந்தமான செயலாற்றத்தின் விளைவாக தொழிலாளர் பணவனுப்பல்களின் வீழ்ச்சியினால் இரண்டாந்தர வருமான கணக்கு மிகையில் குறைவு ஏற்படுத்தப்பட்டது. வர்த்தக மற்றும் முதலிலை வருமானக் கணக்குப் பற்றாக்குறைகளின் விரிவாக்கத்துடன் சுற்றுலா மற்றும் தொழிலாளர் பணவனுப்பல்களின் எதிர்பார்க்கப்பட்டதிலும் குறைவான செயலாற்றம் இணைந்து, 2016இன் அதேகாலப்பகுதியின் ஐ.அ.டொலர் 644 மில்லியனான பற்றாக்குறையுடன் ஒப்பிடுகையில், 2017இன் முதலரைப்பகுதியில் ஐ.அ.டொலர்கள் 1,480 மில்லியனான குறிப்பிடத்தக்க நடைமுறைக் கணக்கு பற்றாக்குறையை விளைவித்தது.

- **நிதியியல் கணக்கு 2017இன் முதல் காலாண்டில் குறிப்பிடத்தக்க வெளிப்பாய்ச்சல்களைப் பதிவு செய்ததோடு இரண்டாம் காலாண்டில் கணிசமான உட்பாய்ச்சல்களை அனுபவித்தது.** முதற்காலாண்டில் நிதியியல் கணக்கிலிருந்தான வெளிப்பாய்ச்சல்கள் பிரதானமாக அரசு பிணையங்கள் சந்தையிலிருந்தான வெளிநாட்டு முதலீடுகளின் குறிப்பிடத்தக்க மீளெடுப்புக்களால் தூண்டப்பட்டது. எவ்வாறாயினும், பன்னாட்டு நாணய நிதியத்தின் விரிவுபடுத்தப்பட்ட நிதிய வசதி நிகழ்ச்சித் திட்டத்தின் வெற்றிகரமான நிறைவேற்றத்தாலும் அதேபோன்று ஐக்கிய அமெரிக்க அரசு பிணையங்களின் விளைவுகளின் படிப்படியான உறுதிப்படுத்தலால் முதலீட்டாளர்களின் அதிகரித்த நம்பகத்தன்மையுடன் ஆண்டின் இரண்டாம் காலாண்டில் நிதியியல் பாய்ச்சல்களின் திரும்பலினை காணக்கூடியதாகவிருந்தது. ஆண்டின் முதலாம் காலாண்டின் பதிவுசெய்யப்பட்ட வெளிப்பாய்ச்சலுக்கு எதிரீடாக இரண்டாம் காலாண்டிலிருந்து அரசு பிணையங்கள் சந்தைக்கு உட்பாய்ச்சல்கள்

படிப்படியாக முன்னேற்றமடைந்தன. கொழும்பு பங்குப் பரிவர்த்தனைக்கான உட்பாய்ச்சல்களின் அதிகரிப்பு, வெளிநாட்டு நேரடி முதலீடுகளின் அதிகரிப்பு மற்றும் பதினொன்றாவது நாட்டிற்கான பன்னாட்டு முறியின் பெறுகைகள் மற்றும் அரசாங்கத்தினால் பெற்றுக்கொள்ளப்பட்ட வெளிநாட்டு நாணய தவணை நிதியிடல் வசதிகள் என்பவற்றிலிருந்து நிதியியல் கணக்கு மேலும் நன்மையடைந்தது. வெளிநாட்டுத் துறையின் கணக்குகளின் இத்தகைய அபிவிருத்திகளைப் பிரதிபலிக்கின்ற விதத்தில், 2017 யூன் இறுதியளவில் சென்மதி நிலுவையானது ஐ.அ.டொலர் 1,563 மில்லியன் திரண்ட மிகையினைப் பதிவுசெய்ததுடன் மேலும் செத்தெம்பர் இறுதியளவில் ஐ.அ.டொலர் 2,027 மில்லியன் கொண்ட மதிப்பிடப்பட்ட மிகையொன்றினையும் பதிவு செய்யுமளவிற்கு முன்னேற்றமடைந்தது 2016 இறுதியில் இந்த தொடர்புபட்ட பெறுமதி ஐ.அ.டொலர் 500 மில்லியன் பற்றாக்குறையாகவிருந்தது.

- **அதேவேளை, 2016இன் இறுதியில் ஐ.அ.டொலர்கள் 6.0 பில்லியனிலிருந்து 2017 செத்தெம்பர் இறுதியில் ஐ.அ.டொலர் 7.3 பில்லியனுக்கு நாட்டின் மொத்த அலுவல்சார் ஒதுக்குகள் அதிகரித்தன.** பிரதானமாக மத்திய வங்கியின் உள்நாட்டு வெளிநாட்டு நாணயச் சந்தையிலிருந்தான ஐ.அ.டொலர் 1,161 மில்லியன் தேறிய வெளிநாட்டு நாணயக் கொள்வனவுகளானவை நாட்டிற்கான பன்னாட்டு முறிகளின் பெறுகைகள் வெளிநாட்டு நாணய கால நிதியிடல் வசதிகள், இலங்கை அபிவிருத்தி முறிகளினூடான தேறிய கடன்பெறுகைகள் மற்றும் பன்னாட்டு நாணய நிதியத்திலிருந்து விரிவாக்கப்பட்ட நிதி வசதியின் மூன்றாவது தொகுதியின் பெறுகை போன்ற ஏனைய வெளிநாட்டு நாணய உட்பாய்ச்சல்களுடன் இணைந்து 2017 செத்தெம்பர் இறுதியில் மொத்த அலுவல்சார் ஒதுக்குகளின் மட்டம் அதிகரித்தது. இக்காலப்பகுதியில் முக்கிய வெளிப்பாய்ச்சல்கள் இந்திய ஒதுக்கு வங்கியுடனான பரஸ்பர பரிமாற்றல் ஒழுங்குகளினது தீர்ப்பளவு, பன்னாட்டு நாணய நிதிய துணைநில் ஒழுங்குகளின் மூலதனக் கொடுப்பனவு உள்ளடங்கலாக வெளிநாட்டு நாணயப் படுகடன் பணிக் கொடுப்பனவுகள் மற்றும் தேறிய ஆசியத் தீர்ப்பளவு ஒன்றியத்தின் வெளிப்பாய்ச்சல்களை உள்ளடக்குகின்றது. இதன்படி, நாட்டின் மொத்த அலுவல்சார் ஒதுக்குகள் 2017 செத்தெம்பர் இறுதியில் 4.2 மாத இறக்குமதிகளுக்கு சமமாகவிருப்பதாக மதிப்பிடப்பட்டுள்ளது. நேரடிக் சந்தைக் கொள்வனவுகளால் ஒதுக்குகள் கட்டியெழுப்பப்பட்டதனால் உருவாக்கப்பட்ட பண்புசார் மேம்பாடு மற்றும் குறுங்காலப் படுகடன்

மற்றும் பொறுப்புக்களின் நியதிகளில் ஒதுக்கின் போதுமாந்தன்மை போன்றவற்றைப் பிரதிபலித்து 2016 இறுதியில் 52 சதவீதத்திலிருந்து 2017 செத்தெம்பரில் 62 சதவீதத்திற்கு மேம்பட்டது.

- மேம்படைந்த வெளிநாட்டு சூழல் மத்திய வங்கி ஒரு மேலும் சந்தையினை அடிப்படையாகக் கொண்ட நாணயமாற்று வீதக் கொள்கையினை 2017இல் நடைமுறைப்படுத்துவதற்கு ஆதரவளித்ததுடன் இதன் கீழ் நாணயமாற்று வீதத்தில் மிகக்குறைந்த தாக்கத்துடன் வெளிநாட்டு ஒதுக்குகளை கட்டியெழுப்புவதற்காக மாத்திரமே உள்நாட்டு வெளிநாட்டு நாணயச் சந்தையில் மத்திய வங்கி தலையீடு செய்தது. இறக்குமதிச் செலவினம், படுகடன் பணிக் கொடுப்பனவுகள் மற்றும் ரூபாவில் குறித்துரைக்கப்பட்ட அரசு பிணையங்களின் வெளிநாட்டு முதலீடுகளின் வெளியேற்றம் போன்றவற்றினால் ஏற்பட்ட தொடர்ச்சியான வெளிப்பாய்ச்சல்கள் 2017இல் முதற்காலாண்டில் ரூபாவின் மீது அழுத்தங்களைப் பிரயோகித்தன. எனினும், கொழும்பு பங்குப் பரிவர்த்தனை மற்றும் அரசு பிணையங்கள் சந்தைக்கான வெளிநாட்டு முதலீடுகளின் உட்பாய்ச்சல்கள் மற்றும் அடுத்துவந்த ஏற்றமதிப் பெறுகைகளின் மாற்றங்களுடன் அதன்பின்னர் சந்தையின் நிலைமை மேம்பாடடைந்தது. இத்தகைய மாற்றம் மத்திய வங்கி இக்காலப்பகுதியில் உள்நாட்டு சந்தைகளிலிருந்து தேறிய அடிப்படையில் வெளிநாட்டு செலாவணியை உள்ளீர்த்துக் கொள்வதனை இயலச் செய்தது. இதேவேளை, நாட்டிற்கான பன்னாட்டு முறியின் வழங்கல் மற்றும் பன்னாட்டு நாணய நிதிய விரிவாக்கப்பட்ட நிதி வசதியின் மூன்றாவது தொகுதியின் கிடைப்பனவு போன்றவற்றினைத் தொடர்ந்து முதலீட்டாளர்களது நம்பிக்கை மேம்பாடடைந்துடன் 2017 மேயிலிருந்து ரூபாவின் மீதான பெறுமதி தேய்மானமடைவதற்கான அழுத்தம் மேலும் படிப்படியாகக் குறைவடைந்தது. 2017 செத்தெம்பர் இறுதிவரையான காலப்பகுதியில் இலங்கை ரூபா ஒட்டுமொத்தமாக ஐ.அ.டொலருக்கு எதிராக 2.2 சதவீதம் பெறுமதி தேய்மானமடைந்தது. இலங்கை ரூபாவின் சில முக்கிய நாணயங்களுக்கெதிரான பெயரளவு அடிப்படையிலான அசைவினைப் பிரதிபலித்து 5 மற்றும் 24 நாணய பெயரளவுத் தாக்கமுள்ள நாணய மாற்று வீதச் சுட்டெண்கள் செத்தெம்பர் வரையான காலப்பகுதியில் பெறுமதி தேய்மானமடைந்தன. நாணயக் கூடையிலுள்ள நாடுகளுக்கெதிரான பணவீக்க வேறுபாடுகளைக் கருத்திற்கொள்கின்ற உண்மைத் தாக்கமுள்ள நாணயமாற்று வீதமும் கரிசனைக்குரிய ஆண்டில் கணிசமானளவு தேய்மானமடைந்ததெனினும் தொடர்ந்தும் 100 எனும் மட்டத்திற்குக் மேலாகக்

காணப்பட்டு 2010இல் காணப்பட்ட போட்டித்தன்மை மட்டத்தினை எய்துவதற்கு மேலும் பெறுமதி தேய்மானம் ஏற்பட வேண்டியதற்கான தேவையைக் குறித்து நிற்கின்றது.

## இறைத் துறை

- இறைத்திரட்சி செயன்முறையையும் அரசு படுகடன் முகாமைத்துவத்தையும் மேலும் வலுப்படுத்துவதற்கான பல்வேறு கொள்கை வழிமுறைகளை அரசு 2017 ஆண்டு காலப்பகுதியில் அறிமுகம் செய்துள்ளது. இதன்படி, தற்போதுள்ள வருமான வரிக் கட்டமைப்பினை இலகூபடுத்தவும் சுருக்கிக்கொள்வதற்கும் வரி விலக்குகளை நீக்குவதன் மூலம் நேரடி வரிச் சேகரிப்பினை விரிவுபடுத்தவும் வரி நிருவாகத்தினை வலுப்படுத்தவும் ஒரு புதிய உள்நாட்டு அரசிறை மசோதா 2017 செத்தெம்பரில் பாராளுமன்றத்தால் இயற்றப்பட்டது. இது தொடர்பில் வரி செலுத்துவோர் பல்வேறு வரிக் கொடுப்பனவுகளை இணையத்தளம் மூலம் செலுத்துவதனை இயலச் செய்கின்ற அரசிறை நிருவாக முகாமைத்துவ தகவல் முறைமை உள்நாட்டு அரசிறை திணைக்களத்தில் உருவாக்கப்பட்டுள்ளது. இதற்கு மேலதிகமாக, வெளிநாட்டு வர்த்தகத்திற்கு ஆதரவளிப்பதற்காக இலங்கை சுங்கத்தில் தேசிய ஒரே கூரையின் கீழான முறைமையை தாபிப்பதற்கான ஆரம்ப நடவடிக்கைகள் மேற்கொள்ளப்பட்டதுடன் தெரிவுசெய்யப்பட்ட அமைச்சுக்களுக்கான ஒருபரீட்சார்த்த செயற்றிட்டமாக ஒருங்கிணைக்கப்பட்ட திறைசேரி முகாமைத்துவ தகவல் முறைமை நிதி மற்றும் வெகுசன ஊடக அமைச்சில் 2017இன் இறுதிக் காலாண்டில் ஆரம்பிக்கப்படுமென எதிர்பார்க்கப்படுகின்றது. அரசு நிதிகளின் மீது பாராளுமன்றத்தின் கட்டுப்பாட்டினை வலுப்படுத்துவதற்காக மீண்டெழும் செலவினங்களை மட்டுப்படுத்துவது தொடர்பில் 2017 வரவுசெலவுத் திட்டத்தில் அறிவிக்கப்பட்டதனைப் போன்று 2017இன் முதலாம் மற்றும் இரண்டாம் காலாண்டுகளுக்கான காலாண்டுச் செலவின மற்றும் அரசிறை பெறுபேறு அறிக்கைகள் பாராளுமன்றத்தில் சமர்ப்பிக்கப்பட்டன. மேலும், அரசு தனியார் பங்குடமையினை ஊக்குவிக்கும் நோக்கில் அரசு தனியார் பங்குடமைக்கான தேசிய முகவராண்மை நிதி மற்றும் வெகுசன ஊடக அமைச்சில் தாபிக்கப்பட்டது. அரசிற்குச் சொந்தமான வியாபார தொழில்முயற்சிகள் தமது நிதியியல் ஆற்றலினை மேம்படுத்தி அதன் மூலம் அவற்றின் நீண்டகால நிதியியல் சாத்தியத்தன்மையினை இயலச் செய்வதற்கான அமைப்பியல் சீர்திருத்தங்களை நிறைவேற்றுவதற்கான பல்வேறு முயற்சிகளினை

அரசாங்கம் அறிமுகப்படுத்தியுள்ளது. இதன்படி, ஐந்து முக்கிய அரசிற்குச் சொந்தமான தொழில்முயற்சிகளின் முகாமை மற்றும் இறை ஒழுங்குமுறையினை மேம்படுத்துவதற்காக வியாபார செயல்நோக்க அறிக்கைகள் கையெழுத்திடப்பட்டதுடன் மேலும் பத்து அரசிற்குச் சொந்தமான வியாபாரத் தொழில்முயற்சிகளுடன் கையெழுத்திடவும் எதிர்பார்க்கப்படுகின்றது. இவ்வாண்டு காலப்பகுதியில், அரசு படுகடன் முகாமைத்துவ உபாயம் மற்றும் அரசு பிணையங்கள் சந்தையின் வெளிப்படைத்தன்மையை மேம்படுத்துவதற்கான பல்வேறு வழிமுறைகள் மேற்கொள்ளப்பட்டன. இந்த வகையில் முன்னேற்பாட்டுடன் கூடிய படுகடன் முகாமைத்துவத்திற்கான வசதியை உருவாக்குவதற்காக ஒரு புதிய இறைப் பொறுப்பு முகாமைத்துவ மசோதாவொன்றும் வரையப்பட்டு வருகின்றது.

- வானிலை நிலைமையுடன் தொடர்புபட்ட நிவாரண செலவினங்கள் ஆண்டுக்கான எதிர்பார்க்கப்பட்ட இறை இலக்குகளிலிருந்து ஒரு விலகலிற்குக் காரணமாகவிருக்கக் கூடிய சாத்தியம் காணப்பட்ட போதிலும் அரசிறையை அடிப்படையாகக் கொண்ட இறைத்திரட்சியை நோக்கி மேற்கொள்ளப்பட்ட பல்வேறு வழிமுறைகளின் காரணமாக 2017இல் இறைத்துறையின் செயலாற்றம் சில முன்னேற்றங்களைக் காட்டியது. மொத்த உள்நாட்டு உற்பத்தியில் அரசிறை வீதம் 2016இன் தொடர்பான காலப்பகுதியில் 8.2 சதவீதத்திலிருந்து 2017இன் முதல் எட்டு மாதங்களில் 9.0 சதவீதத்திற்கு ஒரு குறிப்பிடத்தக்களவு முன்னேற்றத்தினைப் பதிவுசெய்தது. அரசிறையின் இந்த அதிகரிப்பு பிரதானமாக பண்டங்கள் மற்றும் பணிகளுடன் தொடர்புபட்ட வரிகளின், குறிப்பாக பெறுமதிசேர் வரி, பெற்றோலியம் மற்றும் உந்து ஊர்திகளின் மீதான இறக்குமதித் தீர்வை, தேசத்தைக் கட்டியெழுப்பும் வரி, விசேட பண்டங்களுக்கான தீர்வை மற்றும் துறைமுகங்கள் மற்றும் வானூர்திநிலைய அபிவிருத்தித் தீர்வை போன்றவற்றின் அதிகரித்த பெறுகையினால் ஏற்பட்டதாகும். இதேவேளை, பொருளாதாரப் பணிக் கட்டணம் மூலமான அரசிறை அதிகரித்ததன் காரணமாக வருமான வரிகளின் அரசிறைச் சேகரிப்பும் மேம்படைந்தது. எனினும் முக்கியமாக மதுபானம் மற்றும் சிகரெட்டின் விற்பனைகள் வீழ்ச்சியடைந்ததன் காரணமாக மதுபானம், சிகரெட், புகையிலை மீதான தீர்வை வீழ்ச்சியடைந்தது. தீர்வைகள் உச்சமான உயர்ந்த மட்டத்தில் அதிகரிக்கப்பட்டமை ஒரு கணிசமான விளைவை ஏற்படுத்தக் காரணமாகவிருக்கும். மீண்டெழும் செலவினம் மற்றும் அரசு முதலீடு இரண்டிலுமான அதிகரிப்புக்களின் காரணமாக மதிப்பிடப்பட்ட மொத்த

உள்நாட்டு உற்பத்தியின் சதவீதமாக மொத்தச் செலவினம் மற்றும் தேறிய கடன் வழங்கல் 2016இன் தொடர்பான காலப்பகுதியின் 12.2 சதவீதத்துடன் ஒப்பிடுமிடத்து 2017இன் முதல் எட்டு மாதங்களில் 13.0 சதவீதத்திற்கு அதிகரித்தது. அரசு செலவினத்திலான அதிகரிப்பு அரசிறையின் அதிகரிப்பினைவிட உயர்வாக இருந்தமையினால் திரண்ட வரவுசெலவுத் திட்டப் பற்றாக்குறை 2016இன் தொடர்புபட்ட காலப்பகுதியில் பதிவுசெய்யப்பட்ட மொத்த உள்நாட்டு உற்பத்தியின் 3.9 சதவீதத்திலிருந்து 2017இன் முதல் எட்டு மாதங்களில் 4.0 சதவீதத்திற்கு அதிகரித்தது. எனினும், நடைமுறைக் கணக்கு மற்றும் ஆரம்பக் கணக்கு இரண்டும் முன்னைய ஆண்டின் தொடர்பான காலத்திற்கு எதிராக இக்காலப்பகுதியில் மேம்பாடடைந்ததுடன் பன்னாட்டு நாணய நிதியத்தின் விரிவாக்கப்பட்ட நிதி வசதியின் 2017 யூன் 30 வரையான இலக்கும் அடையப்பட்டது.

- 2017இன் முதல் எட்டு மாதங்களில் ரூ.520.2 பில்லியன் திரண்ட வரவுசெலவுத் திட்டப் பற்றாக்குறைக்கு நிதியிடுவதற்கு உள்நாட்டு மற்றும் வெளிநாட்டு மூலங்கள் இரண்டும் பயன்படுத்தப்பட்டன. எனினும் இக்காலப்பகுதியில் தேறிய உள்நாட்டு நிதியிடல் முன்னைய ஆண்டின் முதல் எட்டு மாதங்களின் ரூ.309.5 பில்லியனைவிடக் குறைவாக ரூ.273.5 பில்லியனாகவிருந்தது. இதேவேளை, தேறிய வெளிநாட்டு நிதியிடல் 2016இன் ஒத்த காலப்பகுதியில் பதிவுசெய்த ரூ.175.6 பில்லியனுடன் ஒப்பிடுமிடத்து ஆய்வுக்குரிய காலப்பகுதியில் ரூ. 246.7 பில்லியனுக்கு கணிசமானளவு அதிகரித்தது.

#### நாணயத் துறை

- பணவீக்கம் அதேபோன்று நாணயம் மற்றும் கொடுகடன் கூட்டுக்களின் அபிவிருத்தியுடன் இசைந்து செல்லும் விதத்தில் 2017இன் முதல் ஒன்பது மாத காலப்பகுதியில் மத்திய வங்கியானது இறுக்கமான நாணயக் கொள்கை நிலையொன்றினைத் தொடர்ந்தும் பேணி வந்துள்ளது. பாதகமான பணவீக்க எதிர்பார்ப்புக்கள் கட்டியெழுப்பப்படுவதைக் கட்டுப்படுத்துவதற்காகவும் பணநிரம்பலின் மிகையான விரிவாக்கத்தைத் தவிர்ப்பதற்காகவும் 2017 மாச்சில் கொள்கை வட்டி வீதங்களை 25 அடிப்படைப் புள்ளிகளினால் உயர்த்தி மத்திய வங்கியானது அதன் நாணயக் கொள்கையை மேலும் இறுக்கமாக்கிக் கொண்டது. அதன் பின்னர் மத்திய வங்கியின் துணைநில் வைப்பு வசதி வீதம் மற்றும் துணைநில் கடன்வழங்கல் வீதம் என்பன முறையே 7.25 சதவீதமாகவும் 8.75 சதவீதமாகவும் காணப்பட்டன.



அட்டவணை 1.1

அண்மைக்கால நாணயக் கொள்கை வழிமுறைகள்

திகதி	வழிமுறை
2013-மே-10	மீள்கொள்வனவு வீதம் மற்றும் நேர்மாற்று மீள்கொள்வனவு வீதம் என்பன 50 அடிப்படைப் புள்ளிகளால் முறையே 7.00 சதவீதமாகவும் 9.00 சதவீதமாகவும் குறைக்கப்பட்டன.
2013-பூன்-26	2013 யூலை 1இலிருந்து நடைமுறைக்கு வரும் வகையில் நியதி ஒதுக்கு வீதம் 2 சதவீதப் புள்ளிகளால் 6 சதவீதத்திற்கு குறைக்கப்பட்டது.
2013-ஓத்-15	மீள்கொள்வனவு வீதம் மற்றும் நேர்மாற்று மீள்கொள்வனவு வீதம் என்பன 50 அடிப்படைப் புள்ளிகளால் முறையே 6.50 சதவீதமாகவும் 8.50 சதவீதமாகவும் குறைக்கப்பட்டன.
2014-சன-02	கொள்கை வீத வீச்சானது துணைநிலை வீதவீச்சு என மீளப் பெயரிடப்பட்டதுடன் மத்திய வங்கியின் மீள்கொள்வனவு வீதம் மற்றும் நேர்மாற்று மீள்கொள்வனவு வீதம் என்பன முறையே துணைநிலை வைப்பு வசதி வீதம் மற்றும் துணைநிலை கடன் வழங்கல் வசதி வீதம் என மீளப்பெயரிடப்பட்டன. துணைநிலை கடன் வழங்கல் வசதி வீதம் 50 அடிப்படைப் புள்ளிகளால் 8.00 சதவீதத்திற்கு குறைக்கப்பட்டது. 2014-பெப்-1 இலிருந்து நடைமுறைக்கு வரும் வகையில் துணைநிலை வைப்பு வசதியானது பிணையிடப்படாது விடப்பட்டது.
2014-செத்-23	திறந்த சந்தை நடவடிக்கை பங்குபற்றினர்களால் மத்திய வங்கியின் 6.50 சதவீதத்தில் துணைநிலை வைப்பு வசதிக்கான அனுமதியானது ஒரு கலண்டர் மாதத்திற்கு உச்சபட்சம் மூன்று தடவைகளுக்கு ஒழுங்குபடுத்தப்பட்டது. துணைநிலை வைப்பு வசதியில் திறந்த சந்தை நடவடிக்கை பங்குபற்றினர்களால் மூன்று தடவைகளுக்கு மேற்பட்ட எந்தக்கைய வைப்புக்களும் 5.00 சதவீதம் என்ற குறைந்த வட்டி வீதத்திற்கு ஏற்றுக் கொள்ளப்பட்டது.
2015-மார்-02	சதவீதம் என்ற சிறப்பு துணைநிலை வைப்பு வசதி திரும்பப் பெற்றுக்கொள்ளப்பட்டது.
2015-ஏப்-15	துணைநிலை வைப்பு வசதி வீதம் மற்றும் துணைநிலை கடன் வழங்கல் வசதி வீதம் என்பன 50 அடிப்படைப் புள்ளிகளால் முறையே 6.00 சதவீதம் மற்றும் 7.50 சதவீதமாகக் குறைக்கப்பட்டது.
2015-செத்-03	வெளிநாட்டுச் செலாவணிச் சந்தையில் நிலவும் கேள்வி மற்றும் வழங்கல் நிலைமையின் அடிப்படையில் செலாவணி விதமானது தீர்மானிக்க அனுமதிக்கப்பட்டது.
2015-திசெ-30	2016 சனவரி 16இல் ஆரம்பிக்கும் ஒதுக்குக் காலத்திலிருந்து நடைமுறைக்கு வரும் வகையில் நியதி ஒதுக்கு விதமானது 1.50 சதவீத புள்ளிகளால் 7.50 சதவீதத்திற்கு அதிகரிக்கப்பட்டது.
2016-பெப்-19	துணைநிலை வைப்பு வசதி வீதம் மற்றும் துணைநிலை கடன் வழங்கல் வசதி விதமானது 50 அடிப்படைப் புள்ளிகளால் முறையே 6.50 சதவீதத்திற்கும் 8.00 சதவீதத்திற்கும் அதிகரிக்கப்பட்டது.
2016-பூலை-28	துணைநிலை வைப்பு வசதி வீதம் மற்றும் துணைநிலை கடன் வழங்கல் வசதி விதமானது 50 அடிப்படைப் புள்ளிகளால் முறையே 7.00 சதவீதத்திற்கும் 8.50 சதவீதத்திற்கும் அதிகரிக்கப்பட்டது.
2017-மார்-24	துணைநிலை வைப்பு வசதி வீதம் மற்றும் துணைநிலை கடன் வழங்கல் வசதி விதமானது 25 அடிப்படைப் புள்ளிகளால் முறையே 7.25 சதவீதத்திற்கும் 8.75 சதவீதத்திற்கும் அதிகரிக்கப்பட்டது.

மூலம்: இலங்கை மத்திய வங்கி

- 2017 யூலை நடுப்பகுதியிலிருந்து உள்நாட்டுப் பணச் சந்தையின் திரவத்தன்மையின் முன்னேற்றத்தினால் குறுங்கால வட்டி வீதங்கள் கீழ்நோக்கிச் சீராக்கமடைந்ததெனினும் மத்திய வங்கியினால் பேணப்பட்டு வந்த இறுக்கமான நாணயக் கொள்கை நிலைக்கும் அரசு வரவுசெலவுத் திட்டத்தின் உயர்ந்த நிதியிடல் தேவைப்பட்டிற்கும் பதிலிறுத்தும் வகையில் 2017இன் முதல் ஒன்பது மாத காலப்பகுதியில் அநேகமான சந்தை வட்டி வீதங்கள் மேல்நோக்கி நகர்வடைந்தன. இறுக்கமான நாணய நிலைமைகளைப் பிரதிபலிக்கும் வகையில் 2017இன் முதல் ஏழு மாத காலப்பகுதியில் கொள்கை வீத வீச்சின் உச்ச எல்லையின் அண்மையிலேயே சராசரி நிறையேற்றப்பட்ட அழைப்புப் பண வீதம் ஊடாடியுள்ளது. எனினும் 2017 யூலையின் நடுப்பகுதியிலிருந்து திரவத்தன்மை நிலைமைகள் முன்னேற்றமடைந்ததனால் 2017 செத்தெம்பர்

இறுதியளவில் கொள்கை வீத வீச்சின் நடுப்பகுதியை நோக்கி சராசரி நிறையேற்றப்பட்ட அழைப்புப் பணவீதமானது கீழ்நோக்கித் திருத்தமடைந்தது. அதேவேளை, சராசரி நிறையேற்றப்பட்ட அழைப்புப் பணவீதத்தின் அசைவுகளுடன் இசைந்து செல்லும் விதத்தில் இலங்கை வங்கிகளுக்கிடையிலான வழங்கல் வீதங்களும் திருத்தமடைந்தன. வர்த்தக வங்கிகளின் நிதியிடல் செலவுகள் அதிகரித்தமையைப் பிரதிபலிக்கும் வகையில், குறிப்பாக 2017இன் முதல் ஏழு மாத காலப்பகுதியில் வர்த்தக வங்கிகளின் வைப்பு வட்டி வீதங்களும் அதிகரித்துள்ளன. 2017 செத்தெம்பர் இறுதியில் வர்த்தக வங்கிகளின் கடன்வழங்கல் வீதங்களும் மேலும் அதிகரித்து உயர்ந்த மட்டங்களில் உறுதியடைந்துள்ளன. ந்திகளுக்கான அரசாங்கத்தின் அதிகரித்த கேள்வியினைப் பிரதிபலிக்கும் வகையில் 2017இன் முதல் நான்கு மாத காலப்பகுதியில் அதிகரித்துக் காணப்பட்ட முதலாந்தரச் சந்தையின் திறைசேரி உண்டியல்கள் மீதான விளைவுகள் அதிகரித்த அரசாங்கத்தின் வெளிநாட்டு உட்பாய்ச்சல்கள், பன்னாட்டு நாணய நிதியத்தின் விரிவாக்கப்பட்ட நிதி வசதி நிகழ்ச்சித்திட்டத்தின் மூன்றாம் தொகுதியினால் அதிகரித்த நம்பிக்கை மற்றும் அதிகரித்த அரசிறைத் திரட்டல் என்பவற்றின் காரணமாக அதன் பின்னர் குறைவடைந்தன. அதேபோன்று, முதற்காலாண்டில் அதிகரித்த நகர்வினைக் காட்டியமைக்கு மாறாக, முதலாந்தரச் சந்தையின் திறைசேரி முறிகள் மீதான விளைவுகளும் 2017 ஏப்பிரலிலிருந்து குறைவடைந்தன. அரசு பிணையங்களுக்கான விளைவு வளையியின் கீழ்நோக்கிய நகர்வொன்றின் விளைவால், 2017இன் முதல் ஒன்பது மாத காலங்களில் குறிப்பாக நீண்டகால இறுதியில் இரண்டாந்தரச் சந்தை விளைவுகளும் அதே போன்ற போக்கினைப் பின்பற்றியுள்ளன. அதேவேளை 2017இன் முதல் எட்டு மாத காலப்பகுதியில் படுகடன் சாதனங்களின் மீது பிரயோகிக்கப்படும் வட்டி வீதங்களும் மேல்நோக்கி நகர்வடைந்துள்ளன. உலக வட்டி வீதங்களுடன் இசைந்து செல்லும் விதத்தில் வர்த்தக வங்கிகளினால் பேணப்படுகின்ற வெளிநாட்டு நாணய வைப்புக்களின் மீது பிரயோகிக்கப்படும் வட்டி வீதங்களும் 2017இன் முதல் ஒன்பது மாதங்களில் சிறிதளவால் அதிகரித்துள்ளன.

- விரிந்த பணநிரம்பலின் ( $M_{2b}$ ) விரிவாக்கமானது 2017இன் முதல் எட்டு மாத காலப்பகுதியில் உயர்ந்த வீதமொன்றில் தொடர்ந்தும் காணப்பட்டது. விரிந்த பணமானது ( $M_{2b}$ ) 2016இன் இறுதியிலிருந்த 18.4 சதவீதமான வளர்ச்சியொன்றுடன் ஒப்பிடும் போது 2017 ஓகத்து இறுதியில் 21.3 சதவீதமான ஆண்டிற்கு ஆண்டு வளர்ச்சியொன்றைப் பதிவுசெய்துள்ளது. 2016 யூலையிலிருந்து அவதானிக்கப்பட்ட தனியார் துறைக்கான கொடுகடன் வளர்ச்சியிலான

மெதுவடைவுக்கு மத்தியிலும், தனியார் துறை, அரசாங்கம் மற்றும் அரசு கூட்டுத்தாபனங்களுக்கான கொடுகடன் பாய்ச்சலினால் உந்தப்பட்டு தேறிய உள்நாட்டுச் சொத்துக்களானது விரிந்த பணத்தின் ஆண்டுக்கு ஆண்டு விரிவாக்கத்திற்கு 78 சதவீதப் பங்களிப்பினை வழங்கியுள்ளது. 2017இன் முதல் எட்டு மாத காலப்பகுதியில் வங்கித்தொழில் துறையின் தேறிய வெளிநாட்டுச் சொத்துக்களும் விரிவடைந்தமைக்கு மத்திய வங்கியின் தேறிய வெளிநாட்டுச் சொத்துக்களே பெருமளவில் காரணமாகின.

- **நாணய நிலைமை இறுக்கமாக்கல்களிற்கும் உயர்ந்த சந்தை வட்டி வீதங்களின் விளைவுகளிற்கும் பதிலிறுத்தும் வகையில் 2017இன் முதல் எட்டு மாத காலப்பகுதியில் தனியார் துறைக்கு வழங்கப்பட்ட கொடுகடனின் விரிவாக்கம் மெதுவடைந்தது.** தனியார் துறைக்கான கொடுகடனின் ஆண்டிற்கு ஆண்டு வளர்ச்சியானது 2016 இறுதியின் 21.9 சதவீதத்தினும் 2016 யூலையில் பதிவுசெய்யப்பட்ட அதன் உச்ச மட்டமான 28.5 சதவீதத்தினும் ஒப்பிடும்போது 2017 ஓகத்து இறுதியில் 18.0 சதவீதத்திற்கு மெதுவடைந்துள்ளது. உண்மை நியதிகளில், தனியார் துறைக்கான கொடுகடன் 2016இன் தொடர்பான காலப்பகுதியின் ரூ.456.3 பில்லியன் அதிகரிப்புடன் ஒப்பிடும் போது 2017இன் முதல் எட்டு மாத காலப்பகுதியில் ரூ.404.6 பில்லியனால் அதிகரித்துள்ளது. வர்த்தக வங்கிகளால் தனியார் துறைக்கு வழங்கப்பட்ட கடன்கள் மற்றும் முற்பணங்கள் என்பவற்றின் காலாண்டு அளவீட்டினால் பிரதிபலிக்கப்பட்டவாறு பொருளாதாரத்தின் அனைத்து முக்கிய துறைகளுக்கும் வழங்கப்பட்ட கொடுகடனானது 2017இன் முதலரைப் பகுதியில் ஒரு குறைவான வேகத்தில் எனினும் தொடர்ந்தும் விரிவடைந்தது. தனியார் துறைக்கான கொடுகடன் வளர்ச்சி 2017 இறுதியளவில் மேலும் மிதமடைந்து எதிர்பார்க்கப்பட்ட மட்டமான 15-16 சதவீதத்தை அடையுமென எதிர்பார்க்கப்படுகின்றது.
- **வங்கித்தொழில் முறைமையிலிருந்து அரசு துறையினால் பெறப்பட்ட கடன்பாடுகள் 2017இன் முதல் எட்டு மாதங்களில் உயர்வாகக் காணப்பட்டன.** வங்கித்தொழில் துறையினால் அரசிற்கு வழங்கப்பட்ட தேறிய கொடுகடன் 2017இன் முதல் எட்டு மாத காலப்பகுதியில் தொடர்ந்தும் அதிகரித்தமைக்கு வர்த்தக வங்கிகளிலிருந்தான அரசிற்கான தேறிய கொடுகடனிலான விரிவாக்கமே முழுமையாக வகை கூறியுள்ளது. வர்த்தக வங்கிகளிலிருந்தான அரசிற்கான தேறிய கொடுகடன் 2017இன் முதல் எட்டு மாத காலப்பகுதியில் ரூ.384.9 பில்லியனால் குறிப்பிடத்தக்களவிற்கு அதிகரித்த அதேவேளையில் மத்திய வங்கியிலிருந்தான அரசிற்கான தேறிய

கொடுகடன் இக்காலப்பகுதியில் ரூ.119.5 பில்லியனால் குறிப்பிடத்தக்களவிற்கு சுருக்கமடைந்துள்ளது. இதன்படி, வங்கித்தொழில் முறைமையிலிருந்தான அரசிற்கான தேறிய கொடுகடனிலான அதிகரிப்பானது 2016இன் தொடர்பான காலப்பகுதியில் பதிவு செய்யப்பட்ட ரூ.178.4 பில்லியனைவிட குறிப்பிடத்தக்களவிற்கு மேலாக 2017இன் முதல் எட்டு மாதங்களில் ரூ.265.4 பில்லியனளவில் காணப்பட்டுள்ளது. இதேவேளை, 2017இன் முதல் ஐந்து மாதங்களில் அவதானிக்கப்பட்ட அரசு கூட்டுத்தாபனங்களுக்கு வழங்கப்பட்ட கொடுகடனின் அதிகரித்த போக்கு அதன் பின்னர் மிதமடைந்துள்ளது. அரசு கூட்டுத்தாபனங்களால் பெறப்பட்ட கொடுகடனின் அதிகரிப்பானது 2016இன் தொடர்பான காலப்பகுதியில் பதிவுசெய்யப்பட்ட ரூ.81.5 பில்லியன் சுருக்கமொன்றுடன் ஒப்பிடும்போது 2017 ஓகத்து இறுதியில் ரூ.7.8 பில்லியன் பெறுமதியாகக் காணப்பட்டுள்ளது.

#### நிதியியல் துறை

- **2017இன் முதல் எட்டு மாத காலப்பகுதியில் அனைத்து முக்கிய துறைகளும் தொடர்ந்தும் ஆற்றல்வாய்ந்ததாகக் காணப்பட்டதுடன் நிதியியல் துறையின் வளர்ச்சி உத்வேகம் தொடர்ந்தது.** மூலதனம் மற்றும் திரவத்தன்மையை ஆகக்குறைந்த ஒழுங்குமுறைப்படுத்தல் தேவைப்பாடுகளுக்கு மேலாகவே பேணிக்கொண்டு துறையின் தாக்குப்பிடிக்கும் தன்மையை மேம்படுத்தி வங்கித்தொழில் முறைமை தொடர்ந்தும் விரிவடைந்தது. வங்கித்தொழில் துறையின் சொத்துத்தளம் தொடர்ச்சியாக வளர்ச்சியடைந்த வேளையில் செயற்படாக்கடன்களின் அதிகரிப்பினால் பிரதிபலிக்கப்பட்டவாறு சொத்துக்களின் தரத்தில் ஒரு மிதமான தேய்வடைதலினை அவதானிக்க முடிந்துள்ளது. பிரதானமாக உயர்ந்த தேறிய வட்டி வருமானம் மற்றும் கணிசமானளவு மீள்மதிப்பிடல் மிகை போன்றவற்றின் காரணமாக இத்துறையின் இலாபத்தன்மை இக்காலப்பகுதியில் மேம்பாடடைந்தது. இக்காலப்பகுதியில் கிளைகள் மற்றும் தன்னியக்கக்கூற்றுப் பொறிகளின் வலையமைப்பின் விரிவாக்கத்தினால் வங்கித்தொழில் துறையும் உயர்ந்த நிதியியல் உள்ளடக்கத்திற்குப் பங்களிப்புச் செய்தது. இதற்கு மேலாக, பாசல் III வலையமைப்பினை நிறைவேற்றுவது வங்கித்தொழில் துறையின் தாக்குப்பிடிக்கும் தன்மையை மேம்படுத்தும் வங்கியல்லா நிதியியல் நிறுவனங்களின் சொத்துத்தளம் விரிவடைந்தபோதிலும் 2016இன் செயற்பாட்டுடன் ஒப்பிடும்போது இது ஒரு மெதுவான வேகத்தில் விரிவடைந்தது. பேரண்ட முன்மதியுடைய கொள்கை வழிமுறைகளினால் துறையின் கடன்வழங்கல் செயற்பாடுகள் மந்தமடைந்த

வேளையில் சொத்துக்களின் தரம் முகாமை செய்யக்கூடிய மட்டங்களில் தொடர்ந்தும் காணப்பட்ட போதிலும் அழுத்தங்களைக் கொண்டிருப்பதற்கான அறிகுறிகளைக் காட்டியது. நிதியியல் துறையின் ஏனைய துறைகளான காப்புறுதி மற்றும் ஓய்வூதிய நிதியத் துறைகள் சாதகமான செயலாற்றத்தினைப் பதிவுசெய்த வேளையில், கூறு நம்பிக்கைகள் துறை சுருக்கமடைந்தது. மூலதன ஒழுங்குமுறைப்படுத்தலினை மேலும் வலுப்படுத்துவதற்கு மத்தியில் 2017இன் முதல் எட்டு மாத காலப்பகுதியில் பங்குத்தரகர்கள் துறை ஒரு கலப்பான செயலாற்றத்தினைக் காட்டியது. நுண்பாக நிதியிடலில் ஈடுபடுகின்ற நிதியியல் நிறுவனங்களின் செயற்பாடுகள் விரிவடைந்த வேளையில், அண்மைய வீட்டு உடமையாளர் வருமான மற்றும் செலவின அளவீடு (2016) வருமானங்கள், வறுமை மற்றும் கினிக் குணகம் போன்ற நியதிகளில் சாதகமான போக்கினைக் காட்டிய போதிலும் கிராமிய வறுமை கடன்படு தன்மை போன்றவை தொடர்ந்தும் ஒரு கரிசனைக்குரிய விடயங்களாக இருக்கின்றன. இதேவேளை, உள்நாட்டுப் பணச்சந்தை மற்றும் வெளிநாட்டு செலாவணிச் சந்தை இரண்டும் ஆண்டு காலப்பகுதியில் போதியளவு திரவத்தன்மையுடன் தொடர்ந்துமிருந்தன. கம்பனிப் படுகடன் பிணையங்கள் சந்தை 2017இன் முதலரைப்பகுதியில் மந்தமாகச் செயலாற்றியது. ஆண்டு காலப்பகுதியில் கொழும்பு பங்குப் பரிவர்த்தனையில் பங்கு விலைச் சுட்டெண்கள், சந்தை மூலதனமாக்கல் மற்றும் வெளிநாட்டு உட்பாய்ச்சல்களில் சில முன்னேற்றங்கள் அவதானிக்கப்பட்ட போதிலும் உள்நாட்டு முதலீட்டாளர்களின் நடவடிக்கைகள் தொடர்ந்தும் வலுவற்றிருந்தன. நிறுவனங்கள், கம்பனிகள் மற்றும் தனிநபர்களின் கொடுப்பனவுத் தேவைகளை வினைத்திறனுடன் பூர்த்தி செய்வதற்காக தேசிய கொடுப்பனவு முறைமையின் செயற்றிறன் மற்றும் பாதுகாப்பு போன்றவை தொடர்ச்சியாக மேம்படுத்தப்பட்டன.

**பன்னாட்டு பொருளாதாரச் சூழல்**

- பன்னாட்டு நாணய நிதியத்தின் உலகப் பொருளாதார தோற்றப்பாடு - 2017 இதற்கமைய, 2016 இறுதியில் காணப்பட்ட உலகளாவிய பொருளாதார நடவடிக்கையின் மேல் நோக்கிய போக்கு 2017 மற்றும் 2018இல் மேலும் வலுவூட்டப்படும் என எதிர்பார்க்கப்படுகிறது. 2007இன் உலக நிதியியல் நெருக்கடியிலிருந்து முதல் தடவையாக ஒரே தடவையில் ஐரோப்பா, யப்பான் மற்றும் ஐக்கிய அமெரிக்காவில் வளர்ச்சி அனுபவிக்கப்பட்டு வருகின்ற வேளையில் தோற்றம் பெற்றுவரும் மற்றும் அபிவிருத்தியடைந்து வரும்

நாடுகளில் பொருளாதார வளர்ச்சி விரிவடையுமென எதிர்பார்க்கப்படுகிறது. வலுவாகும் வியாபாரம் மற்றும் நுகர்வோரின் நம்பிக்கையுடன் முதலீடு, வர்த்தகம் மற்றும் கைத்தொழில் உற்பத்தியில் குறிப்பிடத்தக்க முன்னேற்றங்கள் என்பவை வளர்ச்சியின் மீட்சிக்கு ஆதரவளிக்கின்றன. இதற்கேற்ப, பன்னாட்டு நாணய நிதியமானது உலகளாவிய வளர்ச்சி என்பது 2017இல் 3.6 சதவீதமாகவும் 2018இல் 3.7 சதவீதமாகவுமிருக்குமென எறிவுசெய்கிறது. யூரோ, யப்பான் மற்றும் கனடாவின் முதலில் எறிவுசெய்யப்பட்டதை விட வலுவான மீளெழுச்சி 2017 மற்றும் 2018இல் முன்னேற்றமடைந்த பொருளாதாரங்களின் வளர்ச்சி வேகத்தை முன்னெடுத்துச்செல்லும் என எதிர்பார்க்கப்படும் வேளையில், ஐக்கிய அமெரிக்கா மற்றும் ஐக்கிய இராச்சியத்திற்கான வளர்ச்சி எறிவுகள் கீழ்நோக்கித் திருத்தப்பட்டுள்ளன. இதேவேளையில், சீனா மற்றும் பல்வேறு தோற்றமடைந்துவரும் சந்தைப் பொருளாதாரங்களில் வலுவான வளர்ச்சி எதிர்பார்க்கப்படுவதனால் தோற்றமடைந்துவரும் சந்தை மற்றும் அபிவிருத்தியடைந்துவரும் பொருளாதாரங்களின் வளர்ச்சி 2017 மற்றும் 2018இல் அதிகரிக்கமென எறிவுசெய்யப்படுகிறது. முக்கியமாக முன்னேற்றமடைந்த பொருளாதாரங்களில் நலிவான உற்பத்தித்திறன் மற்றும் எதிர்கணியமான குடித்தொகை சார்ந்த காரணிகள் என்பன நடுத்தரக்கால வளர்ச்சிக்கான தோற்றப்பாட்டிற்கான எதிர்க்கணிய இடர்நேர்வுகளாக விளங்குகின்றன.

**அட்டவணை 1.2**

**தோற்றதெடுக்கப்பட்ட மத்திய வங்கிகளின் கொள்கை விதங்களில் மாற்றங்கள்**

நாடு	முதன்மை கொள்கை விதம்	சதவீதம்			
		2014 முடிவில்	2015 முடிவில்	2016 முடிவில்	செத்-17
இலங்கை	துணைநில் வைப்பு வசதி விதம்	6.50	6.00	7.00	7.25
	துணைநில் கடன்வழங்கல் வசதி விதம்	8.00	7.50	8.50	8.75
தோற்றம் பெற்றுவரும் சந்தை பொருளாதாரங்கள்					
இந்தியா	மீள்கொள்வனவு விதம்	8.00	6.75	6.25	6.00
மலேசியா	ஓரிருவு கொள்கை விதம்	3.25	3.25	3.00	3.00
தாய்லாந்து	1-நாள் இருபுடை மீள்கொள்வனவு விதம்	2.00	1.50	1.50	1.50
சீனா	1-ஆண்டு புலான் கடன்வழங்கல் விதம்	5.60	4.35	4.35	4.35
முன்னேற்றமடைந்த பொருளாதாரங்கள்					
ஐக்கிய அமெரிக்கா	பெடரல் நிதிகள் விதம்	0-0.25	0.25-0.50	0.50-0.75	1.00-1.25
ஐக்கிய இராச்சியம்	வங்கிய விதம்	0.50	0.50	0.25	0.25
ஐரோப்பிய மத்திய வங்கி	மீள்நிதி விதம்	0.05	0.05	0.00	0.00
யப்பான்	ஓரிருவு அழைப்பு விதம்	0.00	0.00	-0.10	-0.10
கனடா	ஓரிருவு விதம்	1.00	0.50	0.50	1.00
அவுத்திரேலியா	பண விதம்	2.50	2.00	1.50	1.50
சுவீடன்	மீள்கொள்வனவு விதம்	0.00	-0.35	-0.50	-0.50

மூலம்: குறிப்பிட்ட மத்திய வங்கிகளின் இணையதளங்கள்

- தயாரிப்பு மற்றும் வர்த்தகத்தின் சுழற்சியான மீட்சி மற்றும் நிதியியல் சந்தைகளின் மீட்சி என்பவற்றால் ஆதரவளிக்கப்பட்டு முன்னேற்றமடைந்த பொருளாதாரங்கள் 2017 மற்றும் 2018இல் தொடர்ந்து மிதமான வளர்ச்சியடையும் என எதிர்பார்க்கப்படுகிறது. இந்த பொருளாதாரங்கள் 2017 மற்றும் 2018இல் முறையே 2.2 சதவீதம் மற்றும் 2.0 சதவீதத்தால் வளர்ச்சியடையும் என எறிவுசெய்யப்படுகிறது. உலகளாவிய வர்த்தகம் மற்றும் தயாரிப்பின் மீட்சியினால் யூரோ பிரதேசம் மற்றும் யப்பானில் முன்னர் எதிர்பார்த்ததைவிட வலுவான வளர்ச்சியின் அடிப்படையில் 2017இற்கான எறிவுசெய்யப்பட்ட வளர்ச்சி வீதங்கள் பன்னாட்டு நாணய நிதியத்தினால் மேல்நோக்கி திருத்தப்பட்டன. இருப்பினும், ஐக்கிய அமெரிக்கா மற்றும் ஐக்கிய இராச்சியத்திற்கான எறிவுகள் பன்னாட்டு நாணய நிதியத்தினால் கீழ்நோக்கித் திருத்தப்பட்டன. இந்த கீழ்நோக்கிய திருத்தத்திற்கு மத்தியிலும், இலங்கையின் பாரிய ஏற்றுமதி நாடான ஐக்கிய அமெரிக்காவின் பொருளாதாரம் 2017இல் திடமான 2.2 சதவீதத்தாலும் இதனைத் தொடர்ந்து 2018இல் 2.3 சதவீதத்தால் வளர்ச்சியடையுமென எதிர்பார்க்கப்படுகிறது. இலங்கையின் இரண்டாவது பாரிய ஏற்றுமதி நாடான ஐக்கிய இராச்சியத்தின் வளர்ச்சியானது 2017 மற்றும் 2018இல் முறையே 1.7 சதவீதம் மற்றும் 1.5 சதவீதமாக எறிவுசெய்யப்படுகிறது. பிரித்தானியாவின் ஐரோப்பிய ஒன்றியத்திலிருந்தான வெளியேற்றத்திற்குப் பின்னான ஒழுங்குகள் தொடர்பான உறுதியின்மையினால் ஐக்கிய இராச்சியத்தின் வளர்ச்சி தோற்றப்பாடு தொடர்ந்தும் பாதிக்கப்படுகின்றது.
- தோற்றமடைந்துவரும் மற்றும் அபிவிருத்தியடைந்துவரும் பொருளாதாரங்களின் வளர்ச்சி வேகம் என்பது 2016இன் நலிவான நடவடிக்கையிலிருந்து மீண்டு 2017 மற்றும் 2018 குறிப்பிடத்தக்களவில் மீளெழும் என எதிர்பார்க்கப்படுகிறது. இந்த வளர்ச்சி என்பது, அபிவிருத்தியடைந்த பொருளாதாரங்கள் மற்றும் சீனாவின் வளர்ச்சியிலான பரவிச்செல்லும் தாக்கம் மற்றும் வளர்ச்சியை முன்னேற்றும் கட்டமைப்பினாலான சீர்திருத்தங்கள் என்பவை வளர்ச்சிக்கு ஆதரவளிக்கும். தோற்றமடைந்துவரும் சந்தை மற்றும் அபிவிருத்தியடைந்துவரும் பொருளாதாரங்களுக்கான பன்னாட்டு நாணய நிதியத்தின் வளர்ச்சி எறிவு 2016இற்கு மதிப்பீடு செய்யப்பட்ட 4.3 சதவீத வளர்ச்சி வீதத்திலிருந்து 2017இற்கு 4.6 சதவீதமாகவும் 2018இற்கு 4.9 சதவீதமாகவும் உயர்ந்தது. கைத்தொழில் துறையிலுள்ள மேலதிகமான கொள்ளளவைக் குறைக்கும் முயற்சிகள் உள்ளடங்கலான நிரம்பல்சார் சீர்திருத்தங்களால் ஆதரவுபெற்று நடுத்தரக் காலத்தில்

சீனாவின் ஆண்டிற்கான பொருளாதார வளர்ச்சி 6.0 சதவீதத்திற்கு அதிகமாக காணப்படும் என எதிர்பார்க்கப்படுகிறது. 2016இன் நாணய மாற்றுப் பணத்தின் மதிப்பைக் குறைக்கும் முன்னெடுப்பின் எஞ்சிய பாதிப்புக்கள் மற்றும் 2017 யூலையில் தொடங்கிய தேசிய பண்டங்கள் மற்றும் பணிகள் வரியின் பாதிப்பை பிரதிபலிக்கும் வகையில் இந்தியாவின் வளர்ச்சி 2017இல் 6.7 சதவீதத்திற்கு மெதுவடையும் என எறிவுசெய்யப்படுகிறது. இத்தகைய தாக்கங்கள் குறுங்காலத் தன்மையைக் கொண்டிருக்குமென எதிர்பார்க்கப்படுவதுடன் 2018இலிருந்து வளர்ச்சி உயர்வடையுமெனவும் எதிர்பார்க்கப்படுகிறது. சீனா மற்றும் ஐரோப்பாவிலிருந்தான வெளிநாட்டுக் கேள்வியினால் ஆசியான் - 5 பொருளாதாரங்கள் 2017 மற்றும் 2018இல் 5.2 வளர்ச்சியைப் பேணும் என எதிர்பார்க்கப்படுகிறது.

- உலகளாவிய பொருளாதார மீட்சியின் வலு மற்றும் நிலைத்துநிற்கக்கூடிய தன்மை தொடர்பான பல எதிர்க்கணிய இடர்நேர்வுகளால் உலகளாவிய வளர்ச்சி எறிவுகள் பாதிப்படையக்கூடுமெனினும் வலுவான சுழற்சியான மீட்சி மற்றும் வலுவான நுகர்வோர் மற்றும் வியாபார நம்பிக்கையுடன் இவை மேல்நோக்கிய திருத்தங்களுக்கும் உட்படலாம். ஐக்கிய அமெரிக்காவின் பேரண்டப் பொருளாதாரக் கொள்கைகள் தொடர்பான சீரற்றத்தன்மைகள் உலகளாவிய வளர்ச்சியை முடக்கி சொத்துக்களின் விலைகள் மற்றும் உலகளாவிய நிதியியல் சந்தை உறுதித்தன்மையைப் பாதிக்கலாம். ஐக்கிய அமெரிக்காவில் நாணயக் கொள்கையின் வழக்கப்படுத்தலும் உலகளாவிய நிதியியல் நிலைமைகளை இறுக்கமாக்கலாம். இவ்வகையான ஓர் பாதிப்பு தோற்றமடைந்துவரும் பொருளாதாரங்களிலிருந்து மூலதன வெளிப்பாய்ச்சல்களை விளைவிக்கலாம். முன்னேற்றமடைந்த பொருளாதாரங்களில் தொடர்ச்சியான குறைந்த பணவீக்கமென்பது தோற்றமடைந்துவரும் பொருளாதாரங்களில் பூரண தொழில்நிலை மற்றும் உள்ளார்ந்த வெளியீடு என்பவற்றை எய்துவதில் எதிர்க்கணியமான ஓர் பாதிப்பை ஏற்படுத்தி எதிர்க்கணியமான பரவிச்செல்லும் தாக்கங்களை விளைவிப்பதுடன் வர்த்தகம் மீதான தடைகள் இந்தப் பாதிப்பை விரிவாக்கக்கூடும். எதிர்பாராத சந்தை திருத்தங்களை ஏற்படுத்தாத வகையில் சீன அதிகாரிகளினால் முன்னெச்சரிக்கையான முறையில் சீனாவில் வலுவான கொடுகடன் வளர்ச்சி தீர்க்கப்படாவிட்டால் இது வர்த்தகம் மற்றும் பண்ட விலை வழியினால் உலகளாவிய பொருளாதாரத்தை எதிர்கணியமாக பாதிக்கலாம் என்றும் பன்னாட்டு நாணய நிதியம் கரிசனை கொள்கிறது. இதேவேளையில்,



புவியியல்சார் பதற்றங்கள் மற்றும் தீவிரவாதம் போன்ற பொருளியல் சாராக் காரணிகளுடன் பாரிய வானிலை நிலைமைகள் என்பன உலகளாவிய வளர்ச்சித் தோற்றப்பாடுகளை தடைசெய்யலாம்.

- முன்னேற்றமடைந்த பொருளாதாரங்களில் 2016 முதல் அதிகரித்த பணவீக்கமானது 2017 மற்றும் 2018இல் மேலும் அதிகரிக்கும் என எதிர்பார்க்கப்படுவதுடன் தோற்றமடைந்துவரும் சந்தை மற்றும் அபிவிருத்தியடைந்துவரும் பொருளாதாரங்களில் பணவீக்கம் பெருமளவில் நிலையாகவிருக்கும் என எறிவுசெய்யப்படுகிறது. முன்னேற்றமடைந்த பொருளாதாரங்களில் நுகர்வோர் விலைப் பணவீக்கம் 2016இல் சராசரியாக 0.8 சதவீதமாகக் காணப்பட்டதுடன் 2017 மற்றும் 2018இல் 1.7 சதவீதத்திற்கு அதிகரிக்கும் என எதிர்பார்க்கப்படுகிறது. எதிர்பார்க்கப்பட்டதை விட நலிவான எண்ணெய் விலைகளின் பகுதியளவிடான பிரதிபலிப்பாக இந்த அதிகரிப்பென்பது ஆண்டுத் தொடக்கத்தில் எதிர்பார்க்கப்பட்டதை விட மெதுவான துரித்தத்திலான அதிகரிப்பாக இருந்தது. குறிப்பாக, 2016இல் பணச்சுருக்கத்தை பதிவுசெய்த எல்லா முன்னேற்றமடைந்த பொருளாதாரங்களில், குறிப்பாக யப்பானில், முதன்மைப் பணவீக்க வீதங்கள் 2017இல் நேர்க்கணியமான மட்டங்களை பதிவுசெய்யும் என எதிர்பார்க்கப்படுகிறது. இருப்பினும், தோற்றமடைந்துவரும் சந்தை மற்றும் அபிவிருத்தியடைந்துவரும் பொருளாதாரங்களில் நுகர்வோர் விலை பணவீக்க எறிவுகள் 2017இல் 4.2 சதவீதத்தையும் 2018இல் 4.4 சதவீதத்தை எய்தி நடுத்தரக் காலத்தில் நிலைபெறும் என எதிர்பார்க்கப்படுகின்றது. எனினும், பல தோற்றமடைந்துவரும் பொருளாதாரங்கள் பணவீக்கத்தில் ஓர் வீழ்ச்சியை காண்பார்கள் என எதிர்பார்க்கப்படுகிறது. உயர்வான மசகெண்ணெய் இருப்புக்கள் மற்றும் பெற்றோலிய ஏற்றுமதி சய்யும் நாடுகளின் அமைப்பு (ஓபெக்) மற்றும் ருசியாவின் நிரம்பல் தொடர்பான தடைகளினால் எண்ணெய் விலைகள் உறுதியாகவுள்ளன. சராசரி உலக எண்ணெய் விலைகளை 2017இல் பீப்பாயொன்றிற்கு ஐ.அ.டொ. 50.28 ஆகவும் 2018இல் பீப்பாயொன்றிற்கு ஐ.அ.டொ. 50.17 ஆகப் பன்னாட்டு நாணய நிதியம் எறிவுசெய்கிறது.
- ஓர் சமமற்ற பொருளாதார மீட்சியைக் கருத்திற்கொண்டு முன்னேற்றமடைந்த பொருளாதாரங்களில் நாணயக் கொள்கை தொடர்ச்சியாக வேறுபட்ட திசைகளில் நகர்ந்துசென்றது. இந்து வேறுபாடுகளைப் பிரதிபலிக்கும் வகையில், ஐக்கிய அமெரிக்காவின் பெடரல் ரிசேர்வ் தனது கொள்கை வழக்கப்படுத்தல் நிகழ்ச்சித்திட்டத்தை தொடர்ந்த அதேவேளையில் இங்கிலாந்து வங்கி மற்றும் ஐரோப்பிய மத்திய வங்கி தளர்ந்த நாணயக்

கொள்கைகளை பேணிவந்தன. 2017இன் இதுவரைக் காலப்பகுதியில் இரு சந்தர்ப்பங்களில் பெடரல் நிதிகள் வீதத்தின் இலக்கிடப்பட்ட எல்லையை உயர்த்தியதை தொடர்ந்து, ஐக்கிய அமெரிக்காவின் பெடரல் ரிசேர்வ் எதிர்வரும் காலத்தில் தனது ஐந்தொகையின் அளவைக் கணிசமானளவு குறைப்பது தொடர்பான தனது நோக்கத்தை வெளிபடுத்தியது. ஐக்கிய இராச்சியம் தற்பொழுது நான்கு தசாப்தங்களில் தாழ்ந்த தொழிலின்மை மட்டத்தினைக் கொண்டிருப்பதுடன் பணவீக்கம் தொடர்ந்தும் இங்கிலாந்து வங்கியின் இலக்கிற்கு மேலாக தொடர்ந்துமிருக்கின்றதாயினும் ஐரோப்பிய ஒன்றியத்திலிருந்து பிரித்தானியா வெளியேறியமையினால் எழுந்த நிச்சயமற்றதன்மைகள் இங்கிலாந்தில் நாணயக் கொள்கை இறுக்கமாக்கப்படுவதைத் தடை செய்கின்றன. இருப்பினும் அடுத்துவரும் காலங்களில் பணவீக்கத்தினை இலக்கிடப்பட்ட மட்டத்தில் பேணுவதற்குப் பிரித்தானிய வங்கியினால் நாணயத் தூண்டுகையில் சில மீளப்பெறல் செய்யப்படுவதற்கு எதிர்பார்க்கப்படுகிறது. ஐரோப்பிய வலயத்தில் எதிர்பார்க்கப்பட்ட பொருளாதார மீட்சியுடன் ஐரோப்பிய மத்திய வங்கி அதன் சொத்துக் கொள்வனவு நிகழ்ச்சித்திட்டத்தினை மட்டுப்படுத்துமென எதிர்பார்க்கப்படுகிறது. இதேவேளையில், 2 சதவீத பணவீக்க இலக்கை எய்துவதற்காக, அளவிடான மற்றும் தரத்திலான நாணயத் தளர்த்தலை யப்பான் வங்கி தொடர்ந்தது. மேலும், பொருளாதாரத்தில் வளர்ச்சியை பேணுவதற்கும் பணவீக்க இலக்கை எய்துவதற்கு ஆதரவளிக்கும் நோக்கில் அவுஸ்திரேலியா ரிசேர்வ் வங்கி தனது நாணக் கொள்கை நிலையை மாற்றாமல் பேணியது.

- ஓர் சிக்கலான உலகளாவிய பொருளாதாரச் சூழலின் மத்தியில் தோற்றமடைந்துவரும் சந்தை பொருளாதாரங்களின் நாணயக் கொள்கை நிலைகளும் வேறுபட்டு காணப்பட்டது. பொருளாதார வளர்ச்சியை உயர்த்தும் நோக்குடன் சில தோற்றமடைந்துவரும் பொருளாதாரங்கள் நாணயக் கொள்கையை தளர்த்தின. பொருளாதார வளர்ச்சிக்கு ஆதரவளிக்கும் வேளையில் +/-2 சதவீத எல்லைக்குள் 4 வீதமென்ற பணவீக்கத்திற்கான நடுத்தரக் கால இலக்கை எய்தும் நோக்கிற்கு ஒத்தாக, இந்திய ரிசேர்வ் வங்கி திரவத்தன்மை சீர்திருத்தம் வசதிக்கு கீழான மீள்கொள்வனவு வீதத்தை 25 அடிப்படைப் புள்ளிகளால் 6.0 சதவீதத்திற்கு 2017 ஓகத்தில் குறைத்தது. மூன்று தடவைகளில் 2017இன் முதலரையில் சிலே மத்திய வங்கியும் தனது அடிப்படை வீதத்தை 100 அடிப்படைப் புள்ளிகளால் 2.50 சதவீதத்திற்கு குறைத்தது. இதே வேளையில், நாணய தேய்மானம், மூலதன வெளிப்பாய்ச்சல்கள் மற்றும் பணவீக்க அழுத்தங்கள் போன்ற விடயங்களை

தீர்ப்பதற்காக பல தோற்றமடைந்துவரும் சந்தைப் பொருளாதாரங்கள் தங்களது நாணயக் கொள்கைகளை மெதுவாக இறுக்கமடையச்செய்தன. பணவீக்கம் மீதான கேள்வி அழுத்தங்களை கட்டுப்படுத்தும் நோக்குடன் பல தருணங்களில் மெக்சிக்கோ மத்திய வங்கி தனது அடிப்படை வீதத்தை மொத்தமாக 125 அடிப்படைப் புள்ளிகளால் 7.0 சதவீதத்திற்கு 2017இல் உயர்த்தியது. துருக்கிய மத்திய வங்கியும் தனது ஓரிரவு கடன்வழங்கல் வீதத்தை 2017 சனவரியில் 75 அடிப்படைப் புள்ளிகளால் 9.25 சதவீதத்திற்கு உயர்த்தியதுடன் பிந்திய திரவத்தன்மை வசதிகளான கடன்வழங்கல் வீதத்தை மார்ச்சு மற்றும் ஏப்பிற்ல் 2017 இல் முறையே, 75 அடிப்படைப் புள்ளிகளால் மற்றும் 50 அடிப்படைப் புள்ளிகளால் 12.25 சதவீதத்திற்கு உயர்த்தியது. இதேவேளையில், மேம்பட்ட வளர்ச்சித் தோற்றப்பாட்டை கருத்திற்கொண்டு தற்போதைய வளர்ச்சி வேகத்தை பேணுவதற்கு, தாய்லாந்து வங்கி தனது கொள்கை வீதங்களை 2017இல் 1.5 சதவீதமாக மாற்றாமல் பேணியது. வலுவான உள்நாட்டுக் கேள்வி மற்றும் ஏற்றுமதிகளிலிருந்தான மேலதிகமான உந்துவேகம் என்பவையால் ஆதரவு பெற்ற பொருளாதாரத்தில் மேம்பட்ட செயலாற்றத்தினைக் குறித்துக்காட்டி 2017இன் முதலரைப் பகுதியில் பொருளாதார பாங்க் நிகாரா மலேசியாவும் தனது ஓரிரவு கொள்கை வீதத்தை 3.0 சதவீதமாக மாற்றமடையால் பேணத் தீர்மானித்தது.

### எதிர்பார்க்கப்பட்ட அபிவிருத்திகள்

- தற்போது நடைபெற்றுவரும் அமைப்பியல் திருத்தங்கள், பேரண்டப் பொருளாதார ஸ்திரத்தன்மையின் மேம்பாடு மற்றும் முரண்பாடற்ற கொள்கை போன்றவற்றால் ஆதரவளிக்கப்பட்டு இலங்கையின் வளர்ச்சியின் எறிவுப்பாதை நடுத்தர காலத்தில் படிப்படியாக மேம்பாடையுமென எதிர்பார்க்கப்படுகின்றது. இருந்தபோதிலும் ஆண்டின் முதலரையாண்டினை விட சிறப்பாக செயலாற்றுமென எதிர்பார்க்கப்படுகின்ற போதிலும் பாதகமான வானிலை நிலைப்பாடுகளின் தாக்கத்தின் காரணமாக 2017இன் இரண்டாம் அரையாண்டு காலப்பகுதியிலும் பொருளாதார வளர்ச்சி தாழ்வாகவே காணப்படுமென எதிர்பார்க்கப்படுகின்றது. இதன்படி, 2017 காலப்பகுதியில் உண்மைப் பொருளாதார வளர்ச்சி 2016இல் பதிவுசெய்யப்பட்ட 4.4 சதவீத விரிவாக்கத்துடன் ஒப்பிடுமிடத்து, ஆண்டுக்கு ஆண்டு அடிப்படையில், ஏறத்தாழ 4.5 சதவீதமாக எதிர்வு கூறப்பட்டுள்ளது. எனினும், வாய்ப்பான பேரண்டப் பொருளாதாரக் கொள்கைகள் மற்றும் அரசாங்கத்தின் வளர்ச்சியை ஊக்குவிக்கும்

உபாயங்களும் அதன் விளைவான உள்நாட்டு மற்றும் வெளிநாட்டு முதலீடுகளின் அதிகரிப்பின் ஆதரவினால் வளர்ச்சியானது அதன் பின்னர் மேம்பாடையுமென எதிர்பார்க்கப்படுகின்றது. அரசிறையை அடிப்படையாகக் கொண்ட இறைத்திரட்சி வழிமுறைகள், சந்தையை அடிப்படையாகக் கொண்ட நெகிழ்ச்சித் தன்மையுடைய நாணயமாற்று வீத முறைமை மற்றும் நடு ஒற்றை மட்டப் பணவீக்கம் போன்றவற்றுடன் இணைந்து பேரண்டப் பொருளாதார குழல் மேம்பாடையுமென எதிர்பார்க்கப்படுகின்றது. மேலும், நாட்டினை ஏற்றுமதியினால் உந்தப்பட்ட பொருளாதார மையமாக அபிவிருத்தி செய்வதனுடாக உயர்ந்த பொருளாதார வளர்ச்சியை எய்துவதனை இலக்காகக் கொண்ட முயற்சிகள் வளர்ச்சியினை நோக்கியதானதொரு பிரதான உந்துசக்தியை வழங்குமென எதிர்பார்க்கப்படுகின்றது. பொருளாதாரச் செயற்பாடுகளை இயந்திரமயமாக்குதல், தொழிற்படையின் திறன் மட்டத்தினை வசப்படுத்தல் மற்றும் பொருளாதாரத்தினை இலத்திரனியல் மயமாக்குதல் மற்றும் வர்த்தக உடன்படிக்கைகளிலும் பூகோள உற்பத்தி வலையமைப்புக்களில் நுழைவதனுடாக பூகோள இணைப்புக்களை மேம்படுத்துதல் போன்றவற்றினூடாக நாட்டின் உற்பத்தி இயலாவினை மேம்படுத்துவதனை இது விளைவிக்கின்றது. தொழில்நுட்ப அறிவினை இடமாற்றல் செய்வதற்கும் பூகோளச் சந்தைகளில் நுழைவினை மேம்படுத்துவதற்கும் வசதியளிக்கின்ற உயர்ந்த வெளிநாட்டு நேரடி முதலீடு உட்பாய்ச்சல்களுடன் கூடிய தனியார்துறையின் ஈடுபாட்டுடனான பங்கேற்பினால் எதிர்பார்க்கப்பட்ட வளர்ச்சி உந்தப்பட வேண்டும். துறைமுகம் மற்றும் வானூர்தி நிலையம் தொடர்பான செயற்பாடுகளின் தொடர்பில் நாட்டின் புவியியல்சார் இருப்பிடத்தின் நன்மைகளைப் பயன்படுத்துகின்ற இணைந்த கொள்கைகளிலிருந்தும் நாட்டின் வளர்ச்சியின் தோற்றப்பாடு நன்மைபெறும். கொழும்பு பன்னாட்டு நிதியியல் நகரம், மேற்குப் பிராந்திய பெருநகர் அபிவிருத்திச் செயற்றிட்டம் போன்ற பிரதான அபிவிருத்தி முயற்சிகள் விசேட பொருளாதார வலயங்களின் ஸ்தாபிப்பு போன்றவை எதிர்காலத்தில் எதிர்பார்க்கின்ற பொருளாதார விரிவாக்கத்தினை அடைந்து கொள்வதில் துணைபுரியும். இத்தகைய அபிவிருத்திகளுடன் 2020 அளவில் பொருளாதார வளர்ச்சி 7.0 சதவீதத்திற்கு படிப்படியாக மேம்பாடையுமென எதிர்பார்க்கப்படுகின்றது.

- 2017இல் நடைமுறைக் கணக்கின் சாத்தியமான விரிவாக்கத்திற்கு மாறாக நடுத்தர காலத்தில் இலங்கையின் பெளிநாட்டுத்துறை படிப்படியாக

**முன்னேற்றமடையுமென எதிர்பார்க்கப்படுகின்றது.**

பாதகமான வானிலை நிலைமைகளினால் ஏற்பட்ட அதிகரித்த எண்ணெய் மற்றும் உணவு இறக்குமதித் தேவைப்பாடு மற்றும் தொழிலாளர் பணவனுப்பல்களின் மெதுவடைவினால் ஏற்பட்ட எதிர்பார்க்கப்பட்டதை விட மெதுவான வர்த்தகக் கணக்கின் திருத்தம் 2017இல் நடைமுறைக்கணக்கில் முன்னர் எதிர்வு கூறப்பட்ட முன்னேற்றத்தினை எதிர்கணியமாகப் பாதிப்பதாக எதிர்பார்க்கப்படுகின்றது. எனினும், பண்டங்கள் மற்றும் பணிகளிலான வர்த்தகத்தின் மேம்பாட்டுடன் வெளிநாட்டு நடைமுறைக்கணக்கு அதன்பின்னர் மேம்பாடையுமென எதிர்வு கூறப்படுகின்றது. மேம்பட்ட உலக வர்த்தகம், ஐக்கிய இராச்சியத்தின் பொதுவாக்கப்பட்ட முன்னுரிமைகளுக்கான வசதிகளின் (ஐ.எஸ்.பி.+ ) மீள்பெறல், இருபுடை வர்த்தக உடன்படிக்கைகளினூடாக எதிர்பார்க்கப்படுகின்ற மேம்பட்ட வர்த்தக உறவுகள், வலுவான நிறுவன ரீதியான ஆதரவு மற்றும் ஏற்றுமதியை நோக்கிய கைத்தொழிலிற்கு அதிகரித்த உள்நாட்டு மற்றும் வெளிநாட்டு முதலீடுகளை விளைவிக்கின்ற ஒத்திசைவான கொள்கைகள் போன்றவற்றுடன் நடுத்தர காலத்தில் ஏற்றுமதிகள் ஒரு விரிவாக்கத்தினைப் பதிவு செய்யுமென எதிர்வு கூறப்படுகின்றது. எதிர்பார்க்கப்பட்ட பொருளாதார வளர்ச்சிக்கு இசைவாக முதலீடுகள் மற்றும் இடைநிலைப் பொருட்களின் இறக்குமதிகள் அதிகரித்து அதன் மூலம் அதிகரித்த இறக்குமதிச் செலவினத்திற்கு வழிவகுக்குமென எதிர்வு கூறப்படுகின்றது. எனினும், இறக்குமதிச் செலவினத்தின் வளர்ச்சி ஏற்றுமதி வருவாய்களிலான வளர்ச்சியை விட தாழ்ந்ததாகக் காணப்பட்டு வர்த்தகக் கணக்கின் படிப்படியான மீள்மநிலைக்குப் பங்களிப்புச் செய்யுமென எதிர்பார்க்கப்படுகின்றது. சுற்றுலா, போக்குவரத்து மற்றும் தகவல் தொழில்நுட்பம் - வியாபார செய்முறைகளை வெளிமூலங்களிலிருந்து பெறுகின்ற துறைகளின் சாதகமான வளர்ச்சியுடன் பணிகள் கணக்கு அதன் உத்வேகத்தினை தொடருமென எதிர்பார்க்கப்படுகிறது. எனினும், உள்நாட்டு மற்றும் வெளிநாட்டு காரணிகளினால் தொழிலாளர் பணவனுப்பல்கள் பெருமளவில் தற்போதைய மட்டங்களிலேயே நடுத்தர காலத்தில் தொடர்ந்துமிருக்குமென எதிர்பார்க்கப்படுகின்றது. உயர்ந்த நேரடி முதலீட்டு உட்பாய்ச்சல்கள் மற்றும் அரசாங்கம் மற்றும் தனியார் துறைக்கான படுகடன் உட்பாய்ச்சல்களுடன் நிதியில் கணக்கு வலுவடையுமென எதிர்பார்க்கப்படுகின்றது. பன்னாட்டு நாணய நிதியத்தின் விரிவாக்கப்பட்ட நிதிய வசதிகள் நிகழ்ச்சித்திட்டமும் அரசாங்கத்தின் மறுசீரமைப்பு நிகழ்ச்சி நிரலுக்கும் முதலீட்டாளர்களின் நம்பிக்கையினை மேம்படுத்தலுக்கும் ஆதரவளித்து நாட்டின் வெளிநாட்டு முதலீடுகளை அதிகரிப்பதில்

ஒரு இன்றியமையாத பங்கினை வகிக்குமெனவும் எதிர்பார்க்கப்படுகின்றது. உயர்வடைந்து செல்லும் உலக வட்டி வீதங்களின் சூழலில் எதிர்வரும் காலத்தில் நிலுவையிலுள்ள அரசின் படுகடன் பணிக்கொடுப்பனவுக் கடப்பாடுகளைக் கருத்திற்கொண்டு வெளிநாட்டு நிதியிடல் தொடர்பில் ஒரு எச்சரிக்கையுடனான அணுகுமுறை அவசியமாகின்றது. இந்த வகையில் அரசாங்கத்தினால் மேற்கொள்ளப்படவிருக்கும் முன்னெச்சரிக்கை வழிமுறைகள் குறிப்பாக பொறுப்புக்களின் முகாமைத்துவம் தொடர்பில் நடுத்தர காலத்தில் வெளிநாட்டுத் துறை எதிர்நோக்கும் இடர்நேர்வுகளை தணிப்பதனையும், படுகடனை உருவாக்காத வெளிநாட்டு உட்பாய்ச்சல்களை கவர்வதனையும் நோக்கியதான ஒரு அத்தியாவசியமான படிக்கல்லாகும்.

- **நடுத்தர காலத்தில் இறைத் துறையினை மேம்படுத்துவதனை இலக்காகக் கொண்ட இறைத்திரட்சி செய்முறையில் அரசிறையை உயர்த்தி அதேவேளை, செலவினங்களை கட்டுப்படுத்துகின்ற பல்வேறு உறுதியான வழிமுறைகளினை அரசாங்கம் அறிமுகப்படுத்தியுள்ளது.** இதன்படி, புதிய உண்ணாட்டரசிறைச் சட்டம் தற்போது தொடங்கின்ற இலத்திரனியல்மயமாக்கல் முயற்சிகளுடன் இணைந்து தற்போதுள்ள வருமானவரி கட்டமைப்பினை சுருக்கி இலகுபடுத்துவதுடன் வரிவிலக்குகளை நீக்குவதன் மூலம் நேரடி வரிச் சேகரிப்பினை விரிவுபடுத்துவதுடன் நிருவாகத்தினை வலுப்படுத்தி இலங்கையின் வரி முறைமையில் பன்னாட்டு சிறந்த நடைமுறைகளை அறிமுகப்படுத்துமெனவும் எதிர்பார்க்கப்படுகிறது. மேலும், பாராளுமன்றத்திற்கு காலாண்டு செலவினம் மற்றும் வருமான பெறுபேறு அறிக்கைகளைச் சமர்ப்பிப்பது அரசு அதிகாரிகளில் பாராளுமன்றத்தின் கட்டுப்பாட்டினை வலுப்படுத்துமென எதிர்பார்க்கப்படுகிறது. இதற்கு மேலதிகமாக அரசிற்குச் சொந்தமான தொழில்முயற்சிகளின் நிதியியல் உறுதிப்பாட்டினை மேம்படுத்தி அதன் மூலம் அவற்றின் நீண்டகால சாத்தியத்தன்மையினை மேம்படுத்துவதன் நோக்கில் அமைப்பியல் சீர்திருத்தங்களை நடைமுறைப்படுத்துவதற்கான பல்வேறு முயற்சிகளை அரசாங்கம் மேற்கொண்டுள்ளது. இத்தகைய அபிவிருத்திகளுடன் 2020 அளவில் மொத்த உள்நாட்டு உற்பத்தியின் சதவீதமாக வரி அரசிறை ஏறத்தாழ 16 சதவீதத்திற்கு அதிகரிக்குமெனவும் நடுத்தரகாலத்தில் மொ.உ.உற்பத்தியின் சதவீதமாக அரசு முதலீடு 5-6 சதவீதமாகப் பேணப்படுமெனவும் எதிர்பார்க்கப்படுகின்றது. விளைவாக, மிகையான ஆரம்ப நிறுவை மற்றும் நடைமுறைக்கணக்கு

நிலுவையையுடன் வரவு செலவுத்திட்டப் பற்றாக்குறை மொ.உ.உற்பத்தியின் சதவீதமாக 3.5 சதவீதத்திற்குக் குறையுமென எதிர்பார்க்கப்படுகிறது. அரசு படுகடனும் நடுத்தர காலத்தில் நிலைத்துநிற்கும் மட்டத்திற்கு குறைவடையுமெனவும் எதிர்பார்க்கப்படுகிறது.

- நடுத்தரக் காலத்தில் நெகிழ்ச்சியான பணவீக்க இலக்கிடலை நோக்கி நகரும் நோக்குடன் மத்திய வங்கி நடைமுறையிலுள்ள மேம்படுத்தப்பட்ட நாணயக் கொள்கை கட்டமைப்பிற்குள் நாணயக் கொள்கையை மேற்கொள்ளும். தேவைப்படும் சட்ட சீர்திருத்தங்களின் அறிமுகம், நிறுவன ரீதியான மற்றும் தொழில்நுட்ப உள்ளாற்றலை வலுவூட்டுவது, மத்திய வங்கியின் நம்பகத்தன்மை மற்றும் சுயாதீனத்தினை வலுவூட்டுவது, இறை முகாமைத்துவச் (பொறுப்பு) சட்டத்தினை வலுப்படுத்துவது உள்ளடங்கலாக நாணய-இறைக் கொள்கை ஒருங்கிணைப்பை மேம்படுத்துவது, செலாவணி வீதத்தில் அதிகமான நெகிழ்ச்சித்தன்மையை அனுமதிப்பது, நாணயக் கொள்கை தொழில்பாடுகளை மேம்படுத்துவது மற்றும் பொதுமக்கள் மற்றும் பங்குதாரர்களின் விழிப்புணர்வை முன்னேற்றுவது என்பவை இந்த நகர்வின் முக்கிய கட்டங்களாக உள்ளடக்கப்படுகின்றன. நெகிழ்ச்சியான பணவீக்க இலக்கிடலை மேற்கொள்வது தொடர்பான பல தேவைப்பாடுகளை பூர்த்திசெய்ததால், அரசின் ஆதரவுடன் நடுத்தரக் காலத்தில் நெகிழ்ச்சியான பணவீக்க இலக்கிடல் கட்டமைப்பை நோக்கிய ஓர் சீரான நகர்விற்கான வழிகாட்டலை மத்திய வங்கி அறிவிக்கவுள்ளது. நிரம்பல் சார் தகர்வுகள் மற்றும் வரி சீர்திருத்தங்களினால் அண்மைக்காலத்தில் பணவீக்கம் அதிகரித்திருந்தாலும், எதிர்பார்க்கப்படும் வகையில் இறைத் திரட்சி தொடர்ந்தால், நடுத்தரக் காலத்தில் பணவீக்கம் ஓர் நடு-ஒற்றை இலக்க மட்டத்தில் தொடரும் என எதிர்பார்க்கப்படுகிறது. இருப்பினும், பொருத்தமான முன்மதியுடைய வழிமுறைகள் மூலம் அரசாங்கம் தீர்க்காவிட்டால் நுகர்வுக் கூடையிலுள்ள அதிக பங்குகொண்ட உணவுப் பொருட்கள் மற்றும் இறக்குமதிசெய்த பண்டங்களை கருத்திற்கொண்டு, உள்நாட்டு நிரம்பல் தகர்வுகள் மற்றும் தளம்பல் தன்மையுடைய பன்னாட்டுப் பண்டங்களின் விலைகள் என்பன பணவீக்கத்தை விரும்பத்தக்க மட்டங்களில் பேணுவதற்கு ஓர் அச்சுறுத்தலாகக் காணப்படுகின்றன. நாணய கூட்டுக்களைப் பொறுத்தவரையில், தனியார் துறையால் முன்னெடுக்கப்படும் பொருளாதார வளர்ச்சிக்கு வசதியளிப்பதற்களவான போதிய

கொடுகடன் பாய்ச்சல்களுடன், தற்போதுள்ள உயர் மட்டங்களிலிருந்து நாணய விரிவாக்கம் 2018 முதல் வழமைப்படும்.

- ஆண்டின் முதல் மூன்று காலாண்டுகளில் நாணய, வெளிநாட்டு மற்றும் இறைத் துறை அபிவிருத்திகள் பேரண்டப்பொருளாதார உறுதி என்பது மெதுவாக மீளப் பெறப்படுகிறது என்பதை குறித்துக்காட்டினாலும், நடுத்தரக் காலத்தில் தனது உள்ளாற்றலை எய்தி பொருளாதார வளர்ச்சியை மேம்படுத்துவதற்கு அதிகமான கவனம் எடுக்கவேண்டும். உண்மைத் துறை உறுதிப்பாட்டை கருத்திற்கொண்டு 4 - 6 சதவீத இலக்கிடப்பட்ட பாதையின் அண்மையில் பணவீக்கத்தை பேணும்வகையில் நாணயக் கொள்கையை நடத்துவதுடன், குறைந்த இடையீட்டுடன் சந்தை அடிப்படைகளினால் முன்னெடுக்கப்பட்ட போட்டித்தன்மையான செலாவணி வீதத்தையும் மத்திய வங்கி பேணும். ஓர் தன்னியக்க உறுதிப்பாட்டை வரைவழைக்கும் காரணியாக செலாவணி வீதம் காணப்படுவதுடன், எதிர்பார்க்கப்படும் படுகடன் உருவாக்காத வெளிநாட்டு பாய்ச்சல்களின் வரவினால், வெளிநாட்டுத் துறையானது மேம்பட்ட எதிர்விசைப்புடன் மேலும் வலுவூட்டப்படும் என எதிர்பார்க்கப்படுகிறது. அரசிறை திரட்டல், வரி நிருவாகம் மற்றும் இணங்கியொழுதல் செலவினத்தின் சிக்கனப்படுத்தல் தொடர்பிலான கட்டமைப்பு ரீதியிலான சீர்திருத்தங்களின் நடைமுறைபடுத்தல், மற்றும் முன்னோக்கிய கட்டமைப்பிற்குள் இறைத் தொடர்பான பொறுப்புக்களின் முகாமைத்துவத்தோடு அரசிற்குச் சொந்தமான வர்த்தக தொழில்முயற்சிகளின் நிலைத்திருக்கூடியத்தன்மையின் உறுதிபடுத்தல் என்பவை மேம்பட்ட இறைக் கட்டுப்பாட்டிற்கு அவசியமாகும். இந்த வேளையில், முன்னேற்றமடையும் உலகளாவிய பொருளாதார நிலைமைகளின் நன்மைகளைப் பெறுவதற்கும் உலகளாவிய சந்தைகளிற்குள் நுழைவை அதிகரிப்பதற்கு நாட்டை பற்றிய பல்வேறுபட்ட மீளாய்வுகளில் கண்டறியப்பட்ட வளர்ச்சியை மேம்படுத்தும் சீர்திருத்தங்களின் நடைமுறைபடுத்தல் என்பது விரைவுபடுத்தப்படவேண்டியுள்ளது. இது தொடர்பாக, இலங்கை ஓர் செழிப்பான நாடாக முன்னேறுவதற்கு நடுத்தரம் முதல் நீண்ட கால நோக்குடன் நாட்டின் செயற்றிறன் மற்றும் போட்டித்தன்மையை மேம்படுத்தும் நோக்குடனான கொள்கைகளை நடைமுறைபடுத்துவது அவசியமாகும்.



1

## தேசிய உற்பத்தியும் செலவும்



இலங்கையின் பொருளாதாரமானது 2016இன் தொடர்பான காலப்பகுதியில் பதிவு செய்யப்பட்ட 3.7 சதவீதம் கொண்ட வளர்ச்சியுடன் ஒப்பிடுகையில் 2017இன் முதலரைப் பகுதியில் 3.9 சதவீதத்தினால் வளர்ச்சியடைந்துள்ளது. கைத்தொழில் தொடர்பான நடவடிக்கைகள் கட்டடவாக்க நடவடிக்கைகளில் ஏற்பட்ட வளர்ச்சி வேகத்தினால் நன்மையை பெற்றுக் கொண்ட வேளையில், நிதியியல் பணிகள் மற்றும் மொத்த விற்பனை மற்றும் சில்லறை வர்த்தக நடவடிக்கைகளின் ஆதரவினால் பணிகள் நடவடிக்கைகள் மிதமான வேகத்தில் வளர்ச்சியடைந்தன. எனினும், ஆண்டின் முதலரைப் பகுதியில் நிலவிய கடுமையான வரட்சி நிலைமைகள் பொருளாதாரத்தின் செயற்றிறனை பாதித்ததுடன் வேளாண்மை நடவடிக்கைகளின் பெறுமதி கூட்டப்பட்ட வளர்ச்சியை குறைவடையச் செய்ததுடன் அதிலிருந்து கசிந்த விளைவுகள், குறிப்பாக தயாரிப்பு நடவடிக்கைகளில் பாதிப்பை ஏற்படுத்தின. வெளிநாட்டுப் பக்கத்தில், சில முக்கிய ஏற்றுமதி சேரிடங்களின் வளர்ச்சி மெதுவடைந்து காணப்பட்டமை, வெளிநாட்டுக் கேள்வியினைக் குறைவடையச் செய்தது. முன்னோக்கிப் பார்க்கையில், பொருளாதார நடவடிக்கைகளை முன்கூட்டியே தெரிவிக்கும் குறிகாட்டிகள் மற்றும் இலங்கை மத்திய வங்கியினால் நடாத்தப்படும் வியாபார மனோபாவ அளவீடுகளில் பிரதிபலிக்கப்பட்டவாறு, ஆண்டின் எஞ்சிய காலப்பகுதியில், கைத்தொழில் நடவடிக்கைகளால், குறிப்பாக, கட்டடவாக்க நடவடிக்கைகளால் உந்தப்பட்டு பொருளாதார நடவடிக்கைகள் முன்னேற்றமடையும் என எதிர்பார்க்கப்படுகின்றது. பணிகள் நடவடிக்கைகளும், வர்த்தகம் தொடர்பான மற்றும் நிதியியல் பணிகள் நடவடிக்கைகளின் ஆதரவுடன் ஒட்டுமொத்த வளர்ச்சியினை மேம்படுத்தும். அதேவேளை, முன்னுரிமைகளின் பொதுவாக்கப்பட்ட திட்டம் + மற்றும் ஏனைய வர்த்தக ஒப்பந்தங்களில் எதிர்பார்க்கப்பட்ட நன்மைகள், தயாரிப்பு மற்றும் வெளிநாட்டு வர்த்தக நடவடிக்கைகளின் செயலாற்றத்தை உயர்த்துமென எதிர்பார்க்கப்படுகிறது. இவ்வளர்ச்சித் தோற்றுப்பாட்டிற்கான எதிர்மறையான இடர்நேர்வுகளில் பாதகமான வானிலை நிலைமைகளின் தொடர்ச்சியும் எதிர்பார்க்கப்படும் கட்டமைப்புச் சீர்திருத்தங்களின் செயற்படுத்தலில் காணப்படும் சாத்தியமான தாமதங்களும் உள்ளடங்குகின்றன.

## 2017 இல் அபிவிருத்திகள்

### உற்பத்தி

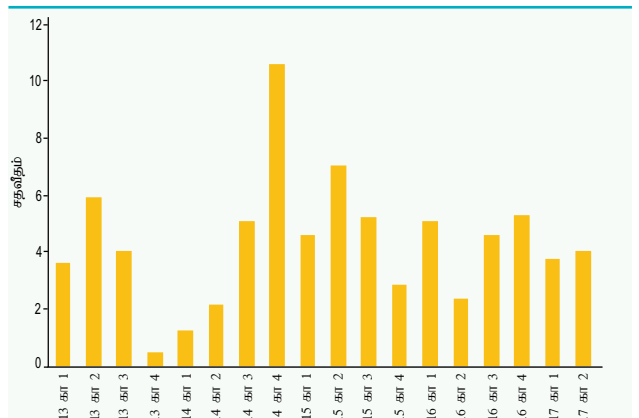
- 2017இன் முதலரைப் பகுதியில் மொ.உ.உற்பத்தி 2016இன் தொடர்பான காலப் பகுதியில் பதிவுசெய்யப்பட்ட 3.7 சதவீதம் கொண்ட வளர்ச்சியுடன் ஒப்பிடுகையில் 3.9 சதவீதத்தினால் வளர்ச்சியடைந்தது. வேளாண்மை நடவடிக்கைகளில் சுருக்கம் பதிவு செய்யப்பட்டமைக்கு இடையிலும், கைத்தொழில் மற்றும் பணிகள் நடவடிக்கைகளில் ஏற்பட்ட விரிவாக்கம் இவ்வளர்ச்சிக்கு முக்கிய காரணமாக அமைந்தது. இதன்படி, 2017 இன் முதலரைப் பகுதியில் கைத்தொழில் நடவடிக்கைகள் பெறுமதி கூட்டப்பட்ட நியதிகளில் 5.8 சதவீதத்தினால் வளர்ச்சியடைந்தமைக்கு கட்டடவாக்க நடவடிக்கைகளில் ஏற்பட்ட குறிப்பிடத்தக்க அதிகரிப்பும் சுரங்கமகழ்தல் மற்றும் கல்லுடைத்தல் நடவடிக்கைகளின் விரிவாக்கமும் முக்கிய காரணங்களாக அமைந்தன. ஆண்டின் முதலரைப் பகுதியில் பணிகள் தொடர்பான நடவடிக்கைகளின் பெறுமதி கூட்டலானது 4.0 சதவீதத்தால் வளர்ச்சியடைந்தது. இந்த வளர்ச்சிக்கு, நிதியியல் பணிகள், மொத்த விற்பனை மற்றும் சில்லறை வர்த்தக நடவடிக்கைகள், போக்குவரத்து, நலன் மற்றும் ஏனைய தனியாள் பணிகள் நடவடிக்கைகள் என்பவற்றில் ஏற்பட்ட விரிவாக்கம் பெருமளவிற்குப் பங்களித்தன. எனினும், 2017இன் முதலரைப் பகுதியில், வேளாண்மையின் பெறுமதிக்கூட்டல் நடவடிக்கைகள் 3.1 சதவீதத்தால் சுருக்கமடைந்தன. இச்சுருக்கத்திற்கு அரிசியின் வளர்ச்சி, எண்ணெய்ப் பசை கொண்ட பழவகைகள் (தேங்காய், செவ்விளநீர், எண்ணெய் தாவரம்), காய்கறிகள், மற்றும் ஏனைய தானியங்கள் என்பவற்றின் வளர்ச்சியில் ஏற்பட்ட சுருக்கமே முக்கிய காரணங்களாக அமைந்தன. இதேவேளை, உற்பத்தி மீதான உதவு தொகைகளை கழித்த வரி ஆண்டின் முதலரைப் பகுதியில் 3.0 சதவீதத்தால் அதிகரித்தது.
- 2017இல் பொருளாதாரமானது 2016இன் 4.4 சதவீதம் கொண்ட வளர்ச்சியுடன் ஒப்பிடுகையில் ஏறத்தாழ 4.5 சதவீதத்தினால் வளர்ச்சி அடையுமென எறிவு செய்யப்பட்டுள்ளது. இவ்வாண்டு வளர்ச்சியானது கைத்தொழில் மற்றும் பணிகள் நடவடிக்கைகளின் விரிவாக்கத்தினால் உந்தப்படும் என எதிர்பார்க்கப்படுவதுடன் தொடரும் மோசமான வானிலை நிலைமைகளினால் வேளாண்மை நடவடிக்கைகளின் பங்களிப்பு பெரும்பாலும் குறைவடையுமென எதிர்பார்க்கப்படுகிறது. கட்டடவாக்க நடவடிக்கைகளின்

குறிப்பிடத்தக்க வளர்ச்சியானது ஆண்டின் பிந்திய பகுதியில் தொடர்ந்து கைத்தொழில் நடவடிக்கைகளுக்கு பங்களிப்பு செய்யும் என எதிர்பார்க்கப்படுகிறது. நிதியியல் பணி நடவடிக்கைகள் மற்றும் மொத்த விற்பனை மற்றும் சில்லறை வர்த்தக நடவடிக்கைகள் விரிவடைந்தமை பணிகள் நடவடிக்கைகளின் வளர்ச்சிக்கான முக்கிய ஊக்கியாகக் காணப்படுமென எதிர்பார்க்கப்படுகிறது. இதேவேளை, சிறுபோக அறுவடை செறிந்து காணப்படும் பகுதிகளில் காணப்படும் மோசமான வானிலை நிலைமைகளினால் குறைவடைந்த முக்கியமான வேளாண்மை நடவடிக்கைகளான அரிசி, காய்கறிகள், தேங்காய் மற்றும் ஏனைய தானியங்கள் போன்றவற்றால் வேளாண்மை நடவடிக்கைகள் சுருக்கத்தைப் பதிவுசெய்யும் என எதிர்பார்க்கப்படுகிறது.

- உள்நாட்டு மற்றும் வெளிநாட்டு அபிவிருத்திகளால் 2017இல் எதிர்பார்க்கப்படும் வளர்ச்சி வாய்ப்புகளுக்கு எதிர்மறையான இடர்நேர்வுகள் காணப்படுகின்றன. தொடரும் நீடித்த வரட்சியினால் நீர்ப்பாசன குளங்களில் காணப்படும் குறைந்த நீர் மட்டம் 2017இன் சிறுபோகத்தின் முக்கிய பயிர்களின் அறுவடை செய்த நிலப்பரப்பினைக் கட்டுப்படுத்தியுள்ளது. மேலும், எதிர்பார்க்கப்படும் பருவ மழை கிடைக்காவிடின் 2017/18 பெரும்போகத்தில் இது ஒரு எதிர்மறையான பாதிப்பை ஏற்படுத்தும். வேளாண்மை நடவடிக்கைகள் மீதான மோசமான காலநிலையின் பாதிப்பானது ஏனைய நடவடிக்கைகளுக்கு, முக்கியமாக உணவு பதப்படுத்தல் தொடர்பான தயாரிப்பு நடவடிக்கைகளுக்கு பாதிப்பினை ஏற்படுத்தும். மேலும், பொருட்களினது விலைகள் அதிகரிப்பானது எண்ணெய் விலைகள் உட்பட, மின்வலு உருவாக்கம், போக்குவரத்து மற்றும் தயாரிப்பு போன்ற

வரைபடம் 2.1

காலாண்டு மொ.உ.உ. வளர்ச்சி வீதங்கள் (அ)



(அ) தொகைமதிப்பு மற்றும் புள்ளிவிபரத் திணைக்களத்தின் 2010 அடிப்படையிலான ஆண்டிற்கான மொத்த உள்நாட்டு உற்பத்தி மதிப்பீடுகளை அடிப்படையாகக் கொண்டது.

இடைநிலை இறக்குமதி பொருட்களில் தங்கியிருக்கும் நடவடிக்கைகளைப் பாதிக்கும். இதேவேளை, அரசாங்கத்தால் மேற்கொள்ளப்படும் தொடர்ச்சியான இறைத்திரட்சி வழிமுறைகள் இவ்வாண்டில் அரசு நுகர்வு மற்றும் முதலீட்டு செலவீனத்தை கட்டுப்படுத்துவதனால் மொத்தக் கேள்வி பாதிக்கப்படும். இதற்கு மேல், வெளிநாட்டு கேள்வியில் ஏற்படும் சரிவுகள் சந்தையினை அணுகும்தன்மை திறக்கப்பட்டதன் நன்மைகளை பெற்றுக்கொள்வதை தாமதமாக்கும். ஐக்கிய அமெரிக்காவின் நிச்சயமற்ற வர்த்தக மற்றும் நிதிக் கொள்கைகள் மற்றும் எதிர்பார்க்கப்படும் நாணயக் கொள்கை இயல்பாக்கம், சீனாவில் தொடரும் மீள்சமநிலைப்படுத்தல் மத்திய கிழக்கில் தொடரும் புவிசார் அரசியலின் பதற்றநிலைகள் என்பன வெளிநாட்டு கேள்வியில் தாக்கத்தை ஏற்படுத்தலாம்.

## பொருளாதார நடவடிக்கைகளின் வளர்ச்சி

### வேளாண்மை, காடாக்கல் மற்றும் மீன்பிடி

- மொ.உ.உற்பத்தி மதிப்பீடுகளின்படி, பெறுமதி கூட்டப்பட்ட வேளாண்மை, காடாக்கல் மற்றும் மீன்பிடி நடவடிக்கைகள் 2016ஆம் ஆண்டின் தொடர்பான காலப்பகுதியில் பதிவுசெய்யப்பட்ட 3.0 சதவீதம் கொண்ட சுருக்கத்துடன் ஒப்பிடுகையில் 2017இன் முதலரைப் பகுதியில் 3.1 சதவீதத்தினால் சுருக்கமடைந்தது. வேளாண்மை நடவடிக்கைகளில் அரிசி, எண்ணெய்ப் பசையுள்ள பழவர்க்கங்கள் (தேங்காய், செவ்விள நீர், தாவர எண்ணெய்), காய்கறிகள், ஏனைய தானியங்கள், இறப்பர் மற்றும் கரும்பு, புகையிலை மற்றும் ஏனைய நீண்ட காலமல்லாப் பயிர்கள் என்பனவற்றின் வளர்ச்சி தளர்வடைந்து காணப்பட்டது. எனினும், மீன்பிடி நடவடிக்கைகள், விலங்கு வளர்ப்பு, காடாக்கல் மற்றும் மரங்களை குற்றியாக்குதல், பழவர்க்கங்கள், வாசனைத்திரவியங்கள், தேயிலை, ஏனைய நீண்ட காலப் பயிர்கள் மற்றும் தாவர இனப்பெருக்கம் மற்றும் வேளாண்மைக்கான ஆதரவுப் பணிகள் என்பன வேளாண்மை வளர்ச்சிக்குச் சாதகமாகப் பங்களித்தன.

### உற்பத்திப் போக்குகளும் நிறுவன ரீதியான ஆதரவும்: வேளாண்மை

#### வேளாண்மை உற்பத்திச் சுட்டெண்

- வேளாண்மை உற்பத்திச் சுட்டெண்ணினால் அளவிடப்பட்டவாறு, வேளாண்மை மற்றும் மீன்பிடித் துறையின் உற்பத்தி, 2017இன் முதலரைப் பகுதியில்

அட்டவணை 2.1  
வேளாண்மை உற்பத்திச் சுட்டெண் (2007-2010=100)

விடயம்	2016 முதலரை (அ)	2017 முதலரை (ஆ)	மாற்ற வீதம் (%)	
			2015/16 (அ)	2016/17 (ஆ)
வேளாண்மை மற்றும் மீன்பிடி	133.6	118.1	-3.4	-11.5
1 வேளாண்மை	131.5	111.0	-2.6	-15.5
1.1 வேளாண்மை பயிர்கள்	128.6	103.3	-2.6	-19.7
நெல்	155.2	75.9	0.9	-51.1
தேயிலை	99.0	99.8	-10.6	0.8
இறப்பர்	71.4	67.2	-4.9	-5.9
தெங்கு	104.8	91.0	-1.1	-13.2
ஏனைய பயிர்கள்	154.0	143.4	-1.2	-6.9
மரக்கறி	157.9	154.2	-4.1	-2.3
பழவகைகள்	145.8	149.2	-4.6	2.3
ஏனைய பயிர்கள்	167.8	146.6	-3.5	-12.6
1.2 விலங்கு வளர்ப்பு	153.2	170.5	-3.3	11.3
2 மீன்பிடி	143.4	151.6	-6.6	5.7

(அ) திருத்தப்பட்டது  
(ஆ) தற்காலிகமானது

மூலம்: இலங்கை மத்திய வங்கி

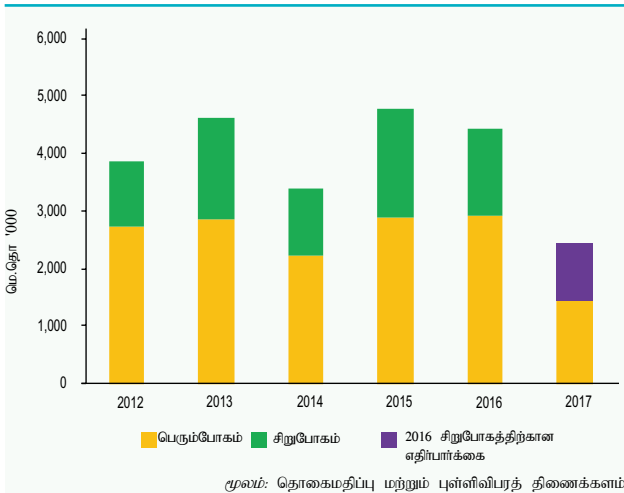
2016இன் தொடர்பான காலப்பகுதியின் 3.4 சதவீதம் கொண்ட வீழ்ச்சியுடன் ஒப்பிடுகையில் 11.5 சதவீதம் கொண்ட மிகக் கூடியளவு வீழ்ச்சியைப் பதிவுசெய்தது. 2017இன் முதலரைப் பகுதியில் தேயிலை, மீன் மற்றும் விலங்கு வளர்ப்பு தவிர்ந்த அனைத்துத் துணைச் சுட்டெண்களும் சுருக்கமடைந்தன. நெல் துணைச் சுட்டெண் 51.1 சதவீதத்தினால் வீழ்ச்சியடைந்தமைக்கு அறுவடை செய்யப்பட்ட நிலப்பரப்பில் ஏற்பட்ட வீழ்ச்சியும் விடாப்பிடியாகக் காணப்பட்ட மோசமான வானிலை நிலைமைகளுமே முக்கிய காரணங்களாகும். அதேவேளை, உற்பத்தியில் ஏற்பட்ட விரிவாக்கத்துடன் இசைந்து செல்லும் விதத்தில் தேயிலைத் துணைச் சுட்டெண் 0.8 சதவீதத்தினால் சிறிதளவில் அதிகரித்தது. இறப்பர், தெங்கு மற்றும் ஏனைய பயிர்கள் முன்னைய ஆண்டுடன் ஒப்பிடுகையில் எதிர்மறையான செயலாற்றத்தைக் காட்டிய வேளையில் விலங்கு வளர்ப்புத் துணைத் துறை அதன் அனைத்துத் துணை வகைகளினதும் சாதகமான செயலாற்றத்தினைப் பிரதிபலித்து 11.3 சதவீதம் கொண்ட வளர்ச்சியொன்றைப் பதிவுசெய்தது. இதேபோன்று மீன்பிடி நடவடிக்கைகளும் கடல் மீன்பிடி உற்பத்தியில் ஏற்பட்ட கணிசமான அதிகரிப்புடன் விரிவடைந்தன.

### நெல்

- கிடைக்கத்தக்க தகவல்களின்படி, 2017இல் நெல் உற்பத்தி முன்னைய ஆண்டுடன் ஒப்பிடுகையில் ஏறத்தாழ 46 சதவீதத்தினால் குறிப்பிடத்தக்களவிற்கு வீழ்ச்சியடைந்திருப்பதாக மதிப்பிடப்பட்டிருக்கிறது.

2016/17இன் பெரும்போகத்திலும் 2017இன் சிறுபோகத்திலும் நிலவிய மோசமான வானிலை நிலைமைகள் இவ்வாண்டுப் பகுதியில் 2.4 மில்லியன் மெ.தொன் கொண்ட குறைந்த உற்பத்தியை ஏற்படுத்தியிருக்குமென எதிர்பார்க்கப்படுகிறது. கடந்த தசாப்த காலத்தில் வருடாந்த நெல் உற்பத்தியில் ஏற்பட்ட மிகக் குறைந்த மட்டமொன்றாக இது இருக்கக்கூடும். 2016/17 பெரும்போகக் காலத்தில் முக்கியமாக நெல் விளையும் பிரதேசங்களில் நிலவிய வரண்ட வானிலை நிலைமைகளினால் நெல் உற்பத்தி குறிப்பிடத்தக்களவிற்கு பாதிக்கப்பட்டது. தொகைமதிப்புப் புள்ளிவிபரத் திணைக்களத்தின்படி 2016/17 பெரும்போக நெல் உற்பத்தி ஏறத்தாழ 1.42 மில்லியன் மெ.தொன்களுக்கு ஏறத்தாழ 51.1 சதவீதம் கொண்ட வீழ்ச்சியைத் தோற்றுவித்திருக்குமென எதிர்பார்க்கப்படுகிறது. அதேவேளை, மதிப்பிடப்பட்ட மொத்த விதைக்கப்பட்ட நிலப்பரப்பு 531,440 எக்டேயர்களாகக் காணப்பட்டது. இது முன்னைய பெரும்போகத்துடன் ஒப்பிடுகையில் 29.7 சதவீத குறைவொன்றாகும். 2016/17 பெரும்போக காலத்தில் நாடளாவிய ரீதியில் நெல்லின் அறுவடை செய்யப்பட்ட நிலப்பரப்பின் மீது வரட்சி நிலைமைகள் தாக்கத்தை ஏற்படுத்தியதுடன் 2015/16 பெரும்போகக் காலத்துடன் ஒப்பிடுகையில் 371,339 எக்டேயர்களுக்கு 44.4 சதவீதம் கொண்ட குறிப்பிடத்தக்க வீழ்ச்சியொன்றைத் தோற்றுவித்தது. அதேவேளை, தொகைமதிப்புப் புள்ளிவிபரத் திணைக்களத்தின்படி, முக்கியமாக 2017 சிறுபோக காலத்தில் சேமிக்கப்பட்ட நீரின் மூலம் நீர்ப்பாய்ச்சலைப் பெற்ற நெல் உற்பத்தி முன்னைய சிறுபோக காலத்துடன் ஒப்பிடுகையில்

வரைபடம் 2.2  
நெல் உற்பத்தி



32.2 சதவீதத்தினால் வீழ்ச்சியடைந்திருப்பதாக மதிப்பிடப்பட்டுள்ளதுடன் இது 1.02 மில்லியன் மெ.தொன் கொண்ட உற்பத்தியொன்றினைத் தோற்றுவித்திருக்கிறது. சிறுபோக காலத்தில் குறைந்த வெளியீட்டிற்கு பரந்தளவிலான வரட்சியின் தாக்கமும் ஈர வலயத்தில் காலத்திற்குக் காலம் ஏற்படும் வெள்ளமும் முக்கிய காரணங்களாக அமைந்தன. 2017 சிறுபோகத்திற்கான மதிப்பிடப்பட்ட விதைக்கப்பட்ட மொத்த நிலப்பரப்பு 269,596 எக்டேயர்களாக விளங்கியதுடன் இது முன்னைய சிறுபோக காலத்துடன் ஒப்பிடுகையில் 30.0 சதவீதம் கொண்ட வீழ்ச்சியாகும். அதேவேளை, அறுவடை செய்யப்பட்ட நிலப்பரப்பும் முன்னைய சிறுபோக காலத்துடன் ஒப்பிடுகையில் 229,929 எக்டேயர்களுக்கு 33.1 சதவீதத்தினால் வீழ்ச்சியடைந்திருப்பதாக மதிப்பிடப்பட்டது.

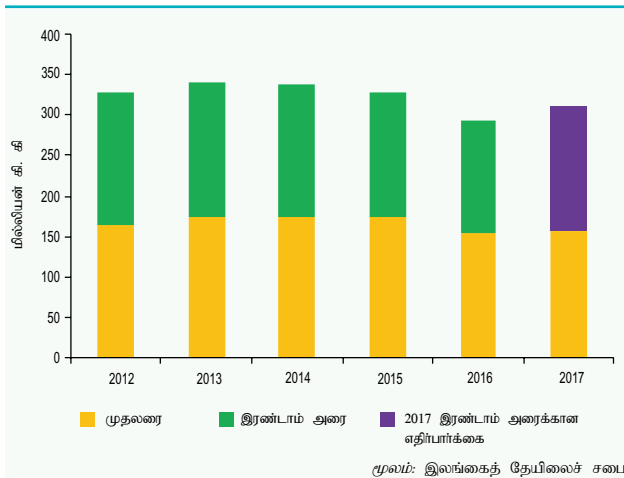
- கிடைக்கத்தக்க நெல் இருப்பில் ஏறத்தாழ 1.5 மில்லியன் மெ.தொன் அளவான அரிசி குற்றப்படும் என எதிர்பார்க்கப்படுகின்றமையானது 2017இற்கான அரிசியில் ஏறத்தாழ 800,000 மெ.தொன் கொண்ட பற்றாக்குறையொன்றினைத் தோற்றுவிக்கும். குறைந்த அறுவடை மற்றும் குறைவடைந்து செல்லும் ஒதுக்குகள் என்பன உள்நாட்டு விலைகளை உயர்த்துவதனால் முன்கூட்டியதொரு வழிமுறையாக அரிசி இறக்குமதியை மேற்கொள்வதற்கு அரசாங்கத்தைத் தூண்டியது. இதன்படி, இவ்வாண்டின் முதல் ஆறு மாத காலப்பகுதியில் ஐ.அ.டொலர் 131.8 மில்லியன் கொண்ட மொத்தச் செலவில் இறக்குமதி செய்யப்பட்ட அரிசி 2016இன் முதலரைப் பகுதியில் இறக்குமதி செய்யப்பட்ட 15,231 மெ.தொன்களுடன் ஒப்பிடுகையில் 337,769 மெ.தொன்களாகக் காணப்பட்டது. அதேவேளை, சந்தையில் விலை அழுத்தங்களைக் குறைக்கும் பொருட்டு உரிய நேரத்தில் நெல் சந்தைப்படுத்தல் சபையில் கிடைக்கத்தக்கதாக இருந்த நெல் இருப்பினை விடுவிப்பதற்கு அமைச்சரவை ஒப்புதலளித்தது. இதன்படி, நெல் சந்தைப்படுத்தல் சபையிலிருந்து கொள்வனவு செய்யப்பட்ட நெல்லிருந்து குற்றப்பட்ட அரிசியை லங்கா சதோசா வலையமைப்பு விற்பனை செய்தது.
- 2016/17 பெரும்போக காலத்தில் இருப்பிலிருந்த நெல் சந்தைக்குள் நுழைந்தமையின் காரணமாக முதலாம் காலாண்டுப் பகுதியில் திறந்த சந்தை நெல் விலைகள் வீழ்ச்சியடைந்து செல்லும் போக்கைக் கொண்டிருந்த போதும் அதன் பின்னர் நிரம்பல் குறைவடைந்தமையின் காரணமாக விலைகள் அதிகரித்தன. 2017இன் முதலரைப் பகுதியில் சம்பா நெல்லின் சராசரி விலை

கி.கிறாமொன்றிற்கு ரூ.48.10 ஆகக் காணப்பட்டது. இது, 2016இன் முதலரைப் பகுதியுடன் ஒப்பிடுகையில் 26.6 சதவீதம் கொண்டதொரு அதிகரிப்பாகும். அதேவேளை, 2016இன் முதலரைப் பகுதியுடன் ஒப்பிடுகையில் நாட்டு நெல்லின் சராசரி விலை 2017இன் முதலரைப் பகுதியில் கி.கிறாமொன்றிற்கு ரூ.48.33 இற்கு 51.1 சதவீதத்தினால் அதிகரித்தது. நெல் வழங்கலில் காணப்பட்ட பற்றாக்குறை அரிசியின் சில்லறை விலைகளில் அதிகரிப்பைத் தோற்றுவித்தமையால் அரிசியின் விலையை சமநிலையில் வைத்திருப்பதற்கு பல்வேறு வழிமுறைகளையும் எடுப்பதற்கு அரசாங்கத்தைத் தூண்டியது. இவ்வழிமுறைகள் 2017இன் ஓகத்து 16இல் அகற்றப்பட்ட, அரிசிக்கு அறிமுகப்படுத்தப்பட்ட உயர்ந்த சில்லறை விலையை உள்ளடக்கியிருந்த வேளையில் இறக்குமதி செய்யப்பட்ட அரிசியின் நிரம்பல் அதிகரித்ததுடன் இறக்குமதி செய்யப்பட்ட அரிசி வகைகளின் மீது விதிக்கப்பட்ட வரிகள் குறைவடைந்துள்ளது. சம்பாவின சராசரி சில்லறை விலை 2017இன் முதலரைப் பகுதியில் கி.கிறாமொன்றிற்கு ரூ.95.21 ஆக அமைந்து 2016இன் இதே காலப்பகுதியுடன் ஒப்பிடுகையில் 1.8 சதவீதம் கொண்ட சிறிதளவு அதிகரிப்பினைப் பதிவு செய்தது. நாட்டரிசியின் சராசரி சில்லறை விலை கி.கிறாமொன்றிற்கு ரூ.87.03 ஆக விளங்கியதுடன் இது முன்னைய ஆண்டின் இதே காலப்பகுதியுடன் ஒப்பிடுகையில் 11.9 சதவீதம் கொண்டதொரு அதிகரிப்பினைக் காட்டியது.

### தேயிலை

- முக்கியமாக தாழ்ந்த பிரதேசங்களின் அதிகரித்த உற்பத்தியின் உதவியுடன் ஆண்டின் முதலரைப்பகுதியில் தேயிலை உற்பத்தி சிறிதளவில் அதிகரித்தது. 2017இன்

வரைபடம் 2.3  
தேயிலை உற்பத்தி



முதல் ஆறு மாத காலப்பகுதியில் தேயிலை உற்பத்தி 155.5 மில்லியன் கி.கிறாம்களாக விளங்கி 2016இன் இதே காலப்பகுதியின் உற்பத்தியுடன் ஒப்பிடுகையில் 0.8 சதவீதம் கொண்ட சிறிதளவு அதிகரிப்பினைப் பதிவுசெய்தது. 2017இன் முதலரைப் பகுதியில் மொத்த தேயிலை உற்பத்தியில் 62.0 சதவீதத்திற்கு வகைகளும் தாழ்ந்த பிரதேச தேயிலை 95.9 மில்லியன் கி.கிறாம்களுக்கு 2.6 சதவீதத்தினால் அதிகரித்த வேளையில் உயர் நிலத் தேயிலை மற்றும் மத்திய நிலத் தேயிலை உற்பத்திகள் முறையே 35.5 மில்லியன் கி.கிறாம்களுக்கும் 24.1 மில்லியன் கி.கிறாம்களுக்கும் 2.4 சதவீதத்தினாலும் 1.1 சதவீதத்தினாலும் வீழ்ச்சியடைந்தன. மொத்தத் தேயிலை உற்பத்திக்கான தேயிலை சிறுஉடமையாளர் துறையின் பங்களிப்பு 2016இன் முதலரைப் பகுதியின் 60.0 சதவீதத்திலிருந்து 2017இன் முதலரைப் பகுதியின் 74.4 சதவீதத்திற்கு அதிகரித்தது. எனினும், குறிப்பாக, 2017 மேயில் ஏற்பட்ட கடுமையான வெள்ளம் காரணமாக உற்பத்தி பாதிக்கப்பட்டமை மற்றும் தாழ்ந்த சராசரி விளைச்சல் போன்ற சாதகமற்ற வானிலை நிலைமைகளின் காரணமாக 2017இன் முதலரைப்பகுதியில் தேயிலை சிறுஉடமைகளின் உற்பத்தி அளவுகளில் குறைவொன்று அவதானிக்கப்பட்டது.

- 2016இல் நிலவிய உலகளாவிய தேயிலை உற்பத்தியில் காணப்பட்ட கணிசமான வீழ்ச்சி இவ்வாண்டின் முதலரைப் பகுதி வரை தொடர்ந்தமையால் 2017இன் முதலரைப் பகுதியில் பன்னாட்டு விலைகளில் கணிசமான அதிகரிப்பொன்று அவதானிக்கப்பட்டது. 2016 செத்தெம்பரிலிருந்து கொழும்பு தேயிலை ஏலங்களில் தேயிலை விலைகள் மேல் நோக்கிய போக்கினைக் காட்டின. 2017இன் முதலரைப் பகுதிக்கான கொழும்பு தேயிலை ஏலங்களின் சராசரி விலை முன்னைய ஆண்டின் தொடர்பான காலப்பகுதியின் கி.கிறாமொன்றிற்கான ரூ. 421.41 இலிருந்து கி.கிறாமொன்றிற்கு ரூ.618.33 இற்கு 46.7 சதவீதத்தினால் அதிகரித்தது. மிக உயர்ந்த அதிகரிப்பு மத்திய நிலத் தேயிலையிலும் (50.1 சதவீதம்) அதனைத் தொடர்ந்து தாழ்நிலத் தேயிலையிலும் (47.7 சதவீதம்) உயர் நிலத் தேயிலையிலும் (47.2 சதவீதம்) பதிவுசெய்யப்பட்டன. 2017இன் முதலரைப் பகுதியில் தேயிலையின் ஏற்றுமதி விலை 2016இன் தொடர்பான காலப்பகுதியில் பதிவுசெய்யப்பட்ட கி.கிறாமொன்றிற்கு ரூ.609.88 இலிருந்து கி.கிறாமொன்றுக்கு ரூ.796.34 இற்கு 30.6 சதவீதத்தினால் குறிப்பிடத்தக்களவிற்கு அதிகரித்தது. அதேவேளை, 2017இன் முதலரைப் பகுதியில் பச்சைத் தேயிலைக்காக தேயிலை சிறுஉடமையாளர்களினால் பெறப்பட்ட சராசரி விலை



2016இன் முதலரைப் பகுதியின் கி.கிறாமொன்றிற்கான ரூ.62.20 இலிருந்து கி.கிறாமொன்றிற்கு 89.98இற்கு அதிகரித்தது.

## இறப்பர்

- **இவ்வாண்டின் முதலரைப் பகுதியில் நிலவிய சாதகமற்ற வானிலை நிலைமைகள் இறப்பர் உற்பத்தியின் மீது மோசமான தாக்கத்தை கொண்டிருந்தன.** 2017இன் முதலரைப் பகுதியில் இறப்பர் உற்பத்தி 45.1 மில்லியன் கி.கிறாம்களுக்கு 5.9 சதவீதம் கொண்டதொரு வீழ்ச்சியைக் காட்டியது. மொத்த இறப்பர் உற்பத்தியில் மிகப் பெரும் கூறாக விளங்கும் தட்டை இறப்பர் உற்பத்தி 22.5 மில்லியன் கி.கிறாம்களுக்கு 5.9 சதவீதத்தினால் வீழ்ச்சியடைந்த வேளையில் கிறேப் இறப்பர் உற்பத்தி 6.8 மில்லியன் கி.கிறாம்களுக்கு 11.9 சதவீதத்தினால் வீழ்ச்சியடைந்தது. அதேவேளை, 2017இன் முதலரைப் பகுதியில் செறிவூட்டப்பட்ட லேட்டக்ஸ் இறப்பரின் உற்பத்தி மற்றும் மற்றைய இறப்பர் வகைகளின் உற்பத்தியும் முன்னைய ஆண்டின் தொடர்பான காலப்பகுதியுடன் ஒப்பிடுகையில் 15.7 மில்லியன் கி.கிறாம்களுக்கு 2.9 சதவீதம் கொண்டதொரு வீழ்ச்சியைப் பதிவுசெய்தன. உற்பத்தியில் ஏற்பட்ட வீழ்ச்சிக்கு பெருந்தோட்டத் துறையின் பாரிய சேதங்களுக்குக் காரணமான 2017 மேயில் பாரம்பரியமாக இறப்பர் வளரும் பிரதேசங்களில் நிலவிய கடுமையான வெள்ளம் பகுதியளவு காரணமாக விளங்கியது. வெள்ளம் காரணமாக தென் மற்றும் மேல் மாகாணங்களிலுள்ள கணிசமான எண்ணிக்கையான பெருந்தோட்டங்கள் முழுமையாகவே இயங்க முடியாமல் போன வேளையில் நிலச்சரிவுகளின் காரணமாக சில தொழிற்சாலைகளை சென்றடைய முடியாமல் போயின. எனினும், 2017ஆம் ஆண்டிற்கான இறப்பர் உற்பத்தி 2016இன் மட்டங்களுக்கு மேலாக அதிகரித்தமைக்கு குறிப்பாக சந்தையில் நிலவிய ஒப்பீட்டு ரீதியில் உயர்ந்த விலைகள் காரணமாகின.
- **இயற்கை இறப்பருக்கான வலுவான கேள்விக்கிடையிலும் உலகளாவிய இறப்பர் விலைகள் அதிகரித்தமையின் காரணமாக 2017இன் முதலரைப் பகுதியில் உள்நாட்டுச் சந்தைகளும் விலைகளில் அதிகரித்த போக்கினைக் காட்டின.** முக்கிய சந்தைகளிலிருந்து இயற்கை இறப்பருக்குக் காணப்பட்ட வலுவான கேள்வியுடன் சாதகமான உலகளாவிய கேள்வி இணைந்து கொண்டமையின் காரணமாக நாடாக்களாக்கப்பட்டு புகையூட்டப்பட்ட தட்டை இறப்பர் I மற்றும் லேட்டக்கஸ் கிறேப் என்பனவற்றின் விலைகள் மேம்பட்டன.

2017இன் முதலரைப் பகுதியில் நாடாக்களாக்கப்பட்டு புகையூட்டப்பட்ட தட்டை இறப்பர் I இன் சராசரி விலை கி.கிறாமொன்றிற்கு ரூ.331.65 இற்கு 44.5 சதவீதம் கொண்ட குறிப்பிடத்தக்கதொரு அதிகரிப்பினைப் பதிவுசெய்த வேளையில் லேட்டக்கஸ் கிறேப்பின் சராசரி விலை கொழும்பு இறப்பர் ஏலங்களில் கி.கிறாமொன்றிற்கு ரூ.312.10 இற்கு 11.2 சதவீதம் கொண்ட அதிகரிப்பைக் காட்டியது. உலகில் இறப்பரை நுகரும் மிகப் பெரிய நாடான சீனா அதன் தாங்கிருப்பு படிப்படியாக குறைவடைவதன் காரணமாக இறக்குமதி அளவை அதிகரித்துக் கொண்டிருக்கிறது. இது உள்நாட்டு இறப்பருக்கான கேள்வி நடுத்தர காலத்தில் அதிகரிக்கக் கூடுமென்பதனை எடுத்துக் காட்டுகிறது. இது, உள்ளூர் இறப்பர் கைத்தொழிலுக்கு ஊக்கம் தரும் அபிவிருத்தியொன்றாகக் காணப்படுகிறது.

## தெங்கு

- **முன்னைய ஆண்டில் அவதானிக்கப்பட்ட தெங்கு உற்பத்தியின் வீழ்ச்சி 2017இன் முதலரைப் பகுதியிலும் அவதானிக்கப்பட்டது.** உற்பத்தி, 2016இன் தொடர்பான காலப்பகுதியின் 1,483.8 மில்லியன் காய்களிலிருந்து 2017இன் முதலரைப் பகுதியில் 1,289.0 மில்லியன் காய்களுக்கு வீழ்ச்சியடைந்தது. உற்பத்தியில் ஏற்பட்ட வீழ்ச்சிக்கு 2016ஆம் ஆண்டில் நிலவிய வரட்சியின் காலம் கடந்த தாக்கமே காரணமாகும். அதேவேளை, தெங்கு முக்கோணப் பிரதேசத்தின் குறிப்பிட்ட சில பகுதிகளில் நிலவிய வரண்ட நிலைமைகள் கடுமையான உண்ணி வகைகளின் தாக்கத்தினை அதிகரித்தது. இதுவும் உற்பத்தியில் எதிர்மறையான தாக்கத்தைக் கொண்டிருந்தது. அனைத்து மூன்று முக்கிய உள்ளீட்டு உற்பத்திகளினதும் உற்பத்தியும் ஏற்றுமதியும் 2017இன் முதலரைப் பகுதியில் குறிப்பிடத்தக்களவிற்கு வீழ்ச்சியடைந்தமைக்கு இக்காலப்பகுதியில் தேங்காய் உற்பத்தி குறைவடைந்தமையே முக்கிய காரணமாகும். தேங்காய் துருவல் உற்பத்தி 2016இன் முதலரைப் பகுதியில் 24,361 மெ.தொன்களிலிருந்து 16,444 மெ.தொன்களுக்கு 32.5 சதவீதத்தினால் வீழ்ச்சியடைந்தது. 2016இல் குறிப்பிடத்தக்க வீழ்ச்சியைப் பதிவுசெய்த தேங்காய் எண்ணெய் உற்பத்தி குறைந்த விளைச்சல் காரணமாக 2017இன் முதலரைப் பகுதியில் ஏற்பட்ட பின்னடைவினால் மேலும் பாதிக்கப்பட்டது. இது, உடன் காய்களின் விலைகளில் அதிகரிப்பினைத் தோற்றுவித்தது. இதன்படி, தேங்காய் எண்ணெய் உற்பத்தி 9,689 மெ.தொன்களுக்கு 61.2 சதவீதத்தினால் வீழ்ச்சியடைந்தது. அதேவேளை, உலர்த்திய தேங்காயின் ஏற்றுமதிகளும் உடன்

காய்களின் ஏற்றுமதிகளும் கூட இக்காலப்பகுதியில் முறையே 52.9 சதவீதத்தினாலும் 20.9 சதவீதத்தினாலும் வீழ்ச்சியடைந்தன. எனினும், மொத்த தேங்காய் உற்பத்தியில் ஏறத்தாழ 2 சதவீத நுகர்வினை ஒருங்கே கொண்டிருக்கும் தேங்காய்க் கழி, பால்மா மற்றும் பால் உற்பத்தி முன்னைய ஆண்டுடன் ஒப்பிடுகையில் 1.2 சதவீதம் கொண்ட முன்னேற்றத்தைப் பதிவுசெய்து, தேங்காய் உற்பத்தியின் பாரம்பரிய ஏற்றுமதி அமைப்பிலும் அதேபோன்று உள்நாட்டு வாழ்க்கை முறையிலும் ஏற்பட்ட குறிப்பிடத்தக்க மாற்றத்தைப் பிரதிபலித்தது.

- உற்பத்தியில் ஏற்பட்ட வீழ்ச்சியின் காரணமாக 2017இன் முதலரைப் பகுதியில் தேங்காய் மற்றும் தேங்காயை அடிப்படையாகக் கொண்ட முக்கிய பண்டங்களின் சராசரி விலை உள்ளூர் சந்தையில் உயர்ந்த மட்டங்களில் காணப்பட்டன. தேங்காய் உற்பத்தியில் காணப்பட்ட வீழ்ச்சியுடன் இசைந்து செல்லும் விதத்தில் காய் ஒன்றின் சராசரி மொத்த விற்பனை விலை ரூ.55.80 இற்கு 71.7 சதவீதத்தினால் அதிகரித்ததுடன் தொடர்பான சில்லறை விலைகள் கையொன்றுக்கு ரூ.61.71 இற்கு 32.8 சதவீதத்தினால் அதிகரித்தன. 2016இன் முதலரைப் பகுதியுடன் ஒப்பிடுகையில் கி.கிறாமொன்றிற்கான தேங்காய்த் துருவல் மற்றும் 750 மில்லிமீற்றர் போத்தல் ஒன்றிற்கான தேங்காய் எண்ணெயின் உள்ளூர் சந்தை விலைகள் முறையே 55.7 சதவீதத்தினாலும் 44.4 சதவீதத்தினாலும் உயர்வடைந்தன. அதேவேளை, தேங்காய்த் துருவலின் சராசரி ஏற்றுமதி விலை கி.கிறாமொன்றிற்கு ரூ.318.18 இற்கு 31.6 சதவீதத்தினால் அதிகரித்தது. எனினும், தேங்காயின் போதுமான அளவு இருப்புக்கள் இல்லாமையின் காரணமாக உயர்ந்த பன்னாட்டு விலைகளிலிருந்தான நன்மைகளை இலங்கையினால் பெறமுடியாமல் போயிற்று. மேலும், தேங்காய் எண்ணெய் மற்றும் உலர்த்திய தேங்காய் என்பனவற்றின் சராசரி ஏற்றுமதி விலையும் ரூபா நியதிகளில் முறையே 8.2 சதவீதம் மற்றும் 34.8 சதவீதம் கொண்ட குறிப்பிடத்தக்க அதிகரிப்பினைப் பதிவுசெய்தன. உள்நாட்டுச் சந்தையில் தேங்காய் எண்ணெயின் விலை அதிகரித்துச் செல்லும் சூழ்நிலையினைக் கருத்திற் கொண்டு சமையல் எண்ணெயின் இறக்குமதி மீதான சிறப்புப் பண்டத் தீர்வையினை 2017 பெப்பிரவரி 23ஆம் நாளிலிருந்து நடைமுறைக்குவரும் விதத்தில் கி.கிறாமிற்கு ரூ.20 இனால் குறைத்தது. இது பெருமளவு தாவர எண்ணெயின் இறக்குமதிக்கு வழியமைத்ததுடன் 2017இன் முதலரைப் பகுதியில் இது 91,497 மெ.தொன்களுக்கு 23.7 சதவீதத்தினால் அதிகரித்தது. அதேநேரம், அரசாங்கம் பரீட்சிப்பு நோக்கங்களுக்காக

ஒரு தொகுதி தெங்குப்பொருட்களின் இறக்குமதியை அனுமதித்தது. இக்காலப்பகுதியில் பெறப்பட்ட கவர்ச்சிகரமான பண்ணை விலைகள், தெங்குத் துறையினை மீளெழுச்சிப்படுத்துவதற்காக வழங்கப்பட்ட உதவிகளுடன் இணைந்து உயர் விளைச்சலைப் பெறும் விதத்தில் பயிர்ச்செய்கையாளர்களை வளமாக்கிப் பாவனையை அதிகரிக்கவும் முகாமைத்துவ நடைமுறைகளை மேம்படுத்துவதும் ஊக்குவிக்குமென எதிர்பார்க்கப்படுகிறது. இது எதிர்கால தெங்கு உற்பத்தியில் சாதகமான தாக்கத்தினை ஏற்படுத்துமென எதிர்பார்க்கப்படுகிறது.

### ஏனைய களப் பயிர்கள்

- வேளாண்மை பருவகாலம் தொடங்கும் நேரத்திலிருந்தே நிலவிய சாதகமற்ற வானிலை நிலைமைகளின் காரணமாக 2016/17 பருவகாலத்தில் பெரும்பாலும் அனைத்து களப்பயிர்களும் உற்பத்தியில் வீழ்ச்சியைக் காட்டின. இதன்படி, 2016/17 பெரும்போக காலத்தில் களப்பயிர்களின் உற்பத்தி முன்னைய பெரும்போகத்துடன் ஒப்பிடுகையில் 317,647 மெ.தொன்களாக விளங்கி 20.9 சதவீத வீழ்ச்சியைப் பதிவுசெய்த வேளையில் பயிர் செய்யப்பட்ட நிலப்பரப்பு 87,004 எக்டேயர்களுக்கு 25.0 சதவீதத்தினால் வீழ்ச்சியடைந்தது. முன்னைய பெரும்போகத்துடன் ஒப்பிடுகையில் 2016/17இல் அதிகரிப்பினைப் பதிவுசெய்த சோளம், சோயா அவரை மற்றும் மக்காச் சோளம் என்பன தவிர்ந்த பெரும்பாலான களப்பயிர் வகைகளின் உற்பத்தி வீழ்ச்சியைப் பதிவு செய்தன. அதேவேளை வானிலையுடன் தொடர்பான குழப்ப நிலைகைகள் 2017 சிறுபோகத்தில் மற்றைய களப்பயிர்களின் பயிர்ச்செய்கையினைத் தாமதித்ததுடன் பயிர்செய்யப்பட்ட நிலப்பரப்பையும் 2016 சிறுபோகத்தினைவிட கணிசமானளவிற்குக் குறைத்துவிட்டது.

### காய்கறிகள்

- தொகைமதிப்புப் புள்ளிவிபர மதிப்பீடுகளின்படி, 2017இன் முதலரைப் பகுதியில் காய்கறி உற்பத்தி 2016இன் முதலரைப் பகுதியுடன் ஒப்பிடுகையில் 950,467 மெ.தொன்களுக்கு ஏறத்தாழ 2.9 சதவீதத்தினால் அதிகரித்தது. எனினும், மலைநாட்டுக் காய்கறி உற்பத்தி மோசமான வானிலை நிலைமைகளினால் பாதிக்கப்பட்டதன் விளைவாக 2016/17 பெரும்போகத்தில் வீழ்ச்சியைப் பதிவுசெய்தது. மாறாக பீர்க்கங்காய் வெண்டிக்காய், பாவற்காய்,



சிவப்பு பூசணிக்காய், பயிற்றங்காய், சிறகவரை, வட்டானா பூசணிக்காய் என்பனவற்றின் உற்பத்தி கணிசமானளவிற்கு அதிகரித்தது. வடகீழ் பருவக்காற்று ஆரம்பமாக தாமதமானதன் காரணமாக பெரும்போகப் பயிர்ச்செய்கை குறிப்பாக உயர் நிலப் பிரதேசங்களில் பெரும்போகப் பயிர்ச்செய்கை ஆரம்பமாவதற்கு தாமதமானது. அதேவேளை, மலைநாடு மற்றும் தாழ்நிலம் இரண்டினதும் காய்கறிகளின் விலை, பெரும்போக அறுவடை பருவத்தின் உச்ச காலப்பகுதியான சனவரி தவிர்ந்த மற்றைய தொடர்பான காலப்பகுதிகளில் உயர்வாகக் காணப்பட்டன. மேலும், பாரிய மழைவீழ்ச்சியின் காரணமாக தோன்றிய வெள்ளம் மற்றும் மண்சரிவு என்பனவும் காய்கறிகளின் நிரம்பலைப் பாதித்து யூன் காலப்பகுதியில் விலைகள் கடுமையாக அதிகரிப்பதற்குப் பங்களித்தது. அதன் பின்னர் அருந்தற்காலம் நெருங்கியமையின் காரணமாக விலைகள் தொடர்ந்தும் உயர் மட்டத்தில் காணப்பட்டன. காய்கறிகளுக்கான பொதுவான நுகர்வுக் கேள்விக்குப் புறம்பாக ஏற்றுமதிச் சந்தைகளுக்கான கேள்வியும் அதிகரித்துக் காணப்பட்டது. 2017இன் முதலரைப் பகுதியில் காய்கறிகளின் ஏற்றுமதிகள் முன்னைய ஆண்டின் தொடர்பான காலப்பகுதியுடன் ஒப்பிடுகையில் 10,887 மெ.தொன்களுக்கு 2.4 சதவீதத்தினால் அதிகரித்தன.

## சீனி

- 2017இன் முதலரைப் பகுதியில் சீனி உற்பத்தி 2016இன் தொடர்பான காலப்பகுதியுடன் ஒப்பிடுகையில் 14,654 மெ.தொன்களுக்கு வீழ்ச்சியடைந்தது. இது, 36.8 சதவீதம் கொண்டதொரு வீழ்ச்சியாகும். உற்பத்தியில் ஏற்பட்ட இவ்வீழ்ச்சி அனைத்துத் தொழிற்சாலைகளிலும் பிழியப்பட்ட கரும்பின் அளவில் ஏற்பட்ட வீழ்ச்சியினதும் சீனி பெறல் வீதத்தில்<sup>1</sup> ஏற்பட்ட வீழ்ச்சியினதும் இணைந்த விளைவாகும். செவனகல தொழிற்சாலையின் சீனி உற்பத்தி 39.7 சதவீதத்தினால் வீழ்ச்சியடைந்த வேளையில் பெல்வத்தை மற்றும் கல்லோயா தொழிற்சாலைகளின் உற்பத்தி முறையே 39.1 சதவீதத்தினாலும் 29.0 சதவீதத்தினாலும் வீழ்ச்சியடைந்தன. மோசமான வானிலைத் தன்மைகளுடன் இடையிடையே பெய்கின்ற குறைந்த மழைவீழ்ச்சி 2017இன் முதலரைப் பகுதியில் செவனகல, பெல்வத்தை, சியப்பலாண்டுவ மற்றும் இங்குராண என்பனவற்றில் எதிர்பாராத வரண்ட நிலைமைகளைத் தோற்றுவித்தன. மோசமான வானிலை நிலைமைகள் ஈரப்பத அழுத்தத்தின் கடுமையான தன்மையினை

அதிகப்படுத்திய வேளையில் பயிரின் வளர்ச்சியையும் தாமதித்தது. இது, சீனி பெறல் வீதத்தினைக் குறைத்துவிட்டது. மூன்று தொழிற்சாலைகளிலும் பிழியப்பட்ட மொத்தக் கரும்பின் உள்ளீடு 217,264 மெ.தொன்களுக்கு 29.6 சதவீதத்தினால் வீழ்ச்சியடைந்தது. 2017இன் முதலரைப் பகுதியில் ஒட்டுமொத்த சீனி பெறல் வீதம் 7.7 சதவீதத்திலிருந்து 6.7 சதவீதத்திற்கு வீழ்ச்சியடைந்தமைக்கு பெல்வத்தை மற்றும் செவனகல தொழிற்சாலைகளின் சீனி பெறல் வீதம் வீழ்ச்சியடைந்தமையே முக்கிய காரணமாகும். 2017இன் முதலரைப் பகுதியில் சீனி இறக்குமதி 2016இன் தொடர்பான காலப்பகுதியுடன் ஒப்பிடுகையில் 265,384 மெ.தொன்களுக்கு 8.9 சதவீதத்தினால் வீழ்ச்சியடைந்தது. 2017இல் மொத்த சீனி உற்பத்தி 13.5 சதவீதத்தினால் 61,000 மெ.தொன்களுக்கு அதிகரிக்குமென எதிர்பார்க்கப்படுகிறது. இது நாட்டின் தேவையில் ஏறத்தாழ 9 சதவீதத்தினைப் பூர்த்தி செய்வதற்குப் போதுமானதாக இருக்கும். அதேவேளை, இலங்கை முதலீட்டுச் சபை, கந்தளாய் சீனித் தொழிற்சாலையை மீளொழுச்சிப்படுத்தவும் மீளமைப்பதற்குமாக புதிய முதலீட்டாளர் ஒருவருடன் முதலீட்டு உடன்படிக்கையொன்றைச் செய்திருக்கிறது. புதிய முதலீட்டு உடன்படிக்கையானது நாளொன்றிற்கு 4,000 மெ.தொன் கரும்பினை பதனிடும் விதத்தில் கந்தளாய் சீனித் தொழிற்சாலையை மீளொழுச்சிப்படுத்துமென எதிர்பார்க்கப்படுகிறது. இது ஆண்டொன்றிற்கு 72,000 மெ.தொன் சீனியை உற்பத்தி செய்கின்ற வேளையில் கரும்பு பிழியப்பட்ட பின்னரான கரும்புச் சக்கையை எரிப்பதன் மூலம் மின்வலுவை உருவாக்கும் அதேவேளையில் பாற் பண்ணை உற்பத்திகளையும் உற்பத்தி செய்யும்.

## மீன்பிடி

- 2017இன் முதலரைப் பகுதியில் மொத்த மீன் உற்பத்தி 252,940 மெ.தொன்களுக்கு 5.7 சதவீதத்தினால் அதிகரித்தது. மொத்த மீன் உற்பத்தியில் 90 சதவீதத்திற்கு வகைகூறும் (227,890 மெ.தொன்கள்) கடல் துறையின் உற்பத்தி 4.8 சதவீதத்தினால் அதிகரித்தது. கடல் துறையில் பதிவுசெய்யப்பட்ட வளர்ச்சிக்கு இலங்கை மீன் ஏற்றுமதிகள் மீதான ஐரோப்பிய ஒன்றியத்தின் தடை 2016 யூனில் நீக்கப்பட்டமை ஓரளவிற்குக் காரணமாக அமைந்தது. மேலும், மீன் தடையை அகற்றுவது தொடர்பில் நடைமுறைப்படுத்தப்பட்ட கொள்கை வழிமுறைகள், கடல் மூலவளங்கள் அளவுக்கதிகமாக சுரண்டப்படுவதனை மட்டுப்படுத்துகின்றமையின் மூலம் இத்துறையின் நீண்ட கால வலுவானதன்மையினை

<sup>1</sup> சீனி பெறல் வீதம் =  $\frac{\text{உற்பத்தி செய்யப்பட்ட சீனி}}{\text{பிழியப்பட்ட கரும்பின் அளவு}} \times 100$

உறுதிப்படுத்தும். எனினும், கடல் துறையின் வளர்ச்சி 2017 மே மாதப்பகுதியில் மேற்கு மற்றும் தெற்கு கரையோரப் பிரதேசங்களில் நிலவிய மோசமான வானிலை நிலைமைகளின் காரணமாக மீன்பிடி நாட்கள் இழக்கப்பட்டமையின் மூலம் பாதிக்கப்பட்டது. அதேவேளை, நன்னீர் மற்றும் வளர்ப்பு மீன் உற்பத்தி 2017இன் முதலரைப் பகுதியில் 25,050 மெ.தொன்களுக்கு 15.0 சதவீதத்தினால் அதிகரித்தது. நன்னீர் மற்றும் வளர்ப்பு உற்பத்தியில் ஏற்பட்ட அதிகரிப்பிற்கு சமூகப் பங்கேற்புடன் நீர் நிலைகளின் முகாமைத்துவத்தில் ஏற்பட்ட மேம்பாடு சமூகம் சார்ந்த சிறிய மீன் வளர்ப்பு இடங்கள் உருவாக்கப்பட்டமை மற்றும் மீன் குஞ்சுகள் இலவசமாக வழங்கப்பட்டமை என்பனவும் முக்கிய காரணங்களாக இருக்கக்கூடும்.

### விலங்கு வளர்ப்பு

- 2017இன் முதலரைப் பகுதியில் விலங்கு வளர்ப்புத் துறை சாதகமான செயலாற்றமொன்றினைப் பதிவுசெய்தது. விலங்கு உற்பத்தி மற்றும் நலத் திணைக்களத்தின் மதிப்பீடுகளின்படி 2017இன் முதலரைப் பகுதியில் பால் உற்பத்தி 2016இன் தொடர்பான காலப்பகுதியுடன் ஒப்பிடுகையில் 222.3 மில்லியன் லீற்றர்களுக்கு 13.5 சதவீதத்தினால் அதிகரித்தது. மொத்த பால் உற்பத்தியில் ஏறத்தாழ 83 சதவீதத்திற்கு வகைகளும் பசுப்பால் உற்பத்தி 185.5 மி.லீற்றர்களுக்கு 13.6 சதவீதத்தினால் அதிகரித்த வேளையில் எருமைப் பால் உற்பத்தி 36.8 மி.லீற்றர்களுக்கு 13.1 சதவீதத்தினால் அதிகரித்தது. அதேவேளை, விலங்கு உற்பத்தி மற்றும் நலத் திணைக்களத்தின் எறிவுகளின்படி, 2017இல் ஒட்டுமொத்தப் பால் உற்பத்தி 490 மி.லீற்றர்களுக்கு 8.0 சதவீதத்தினால் அதிகரிக்கும். இது, மொத்த உள்நாட்டுத் தேவையில் ஏறத்தாழ 63 சதவீதத்தைப் பூர்த்தி செய்வதற்குப் போதுமானதாக இருக்கும். அதேவேளை, 2017இன் முதலரைப் பகுதியில் முட்டை உற்பத்தி 1,233.5 மில்லியனுக்கு 9.4 சதவீதம் கொண்ட அதிகரிப்பினைப் பதிவுசெய்தமைக்கு 2016இல் முட்டையிடும் தாய்க் கோழிகளின் இறக்குமதி உடனடியாக அதிகரிக்கப்பட்டமையே காரணமாக இருந்ததுடன் இது நாட்டில் ஓராண்டிற்கும் குறைவான கோழிக்குஞ்சுகளினதும் முட்டையினதும் உற்பத்தி உயர்வடைய வழிவகுத்தது. எனினும், முட்டையிடும் கோழிகளின் இறக்குமதிகள் 2016 இன் முதலரைப் பகுதியிலிருந்து 66,597 இலிருந்து 2017இன் தொடர்பான காலப்பகுதியில் 53,146 இற்குக் குறைவடைந்தது. அதேநேரம், கோழி இறைச்சி உற்பத்தி 2017இன் முதலரைப் பகுதியில் 93,000 மெ.தொன்களுக்கு 15.1

சதவீதத்தினால் அதிகரித்தது. பன்றி இறைச்சியின் உற்பத்தி 11.3 சதவீதத்தினால் அதிகரித்த வேளையில் 2017இன் முதலரைப் பகுதியில் மாட்டிறைச்சி உற்பத்தி 4.4 சதவீதம் கொண்டதொரு வீழ்ச்சியைக் காட்டியது. கோழி இறைச்சி உற்பத்தியின் சராசரிச் செலவு இக்காலப்பகுதியில் வீழ்ச்சியைக் காட்டியமைக்கு ஓர் நாள் கோழிக்குஞ்சின் விலைகளில் ஏற்பட்ட குறைப்பே முக்கிய காரணமாகும். பறவைகளை ஏற்றுமதி செய்யும் நாடுகளில் காணப்பட்ட வைரஸ் நோய்களின் பரவல் காரணமாக கடுமையாகப் பாதிக்கப்பட்டமையின் மூலம் இறக்குமதிகள் 42.7 சதவீதம் வீழ்ச்சியடைய வழிவகுத்தது. எனினும், 2017இன் முதலரைப் பகுதியில் புறொயிலர் கோழியின் உள்நாட்டு உற்பத்தி 2016இன் இதே காலப்பகுதியுடன் ஒப்பிடுகையில் 7.0 சதவீதத்தினால் அதிகரித்தது.

### கைத்தொழில்கள்

- மொ.உ.உற்பத்தி மதிப்பீடுகளுக்கு அமைய, 2017இன் முதலரைப் பகுதியில் கைத்தொழில் நடவடிக்கைகள், 2016இன் தொடர்பான காலப்பகுதியில் பதிவு செய்த அதே வளர்ச்சி வேகத்துடன் பெறுமதி சேர்ப்பு நியதிகளில் 5.8 சதவீதத்தால் விரிவாக்கமடைந்தது. இக்காலப்பகுதியில், கட்டடவாக்க நடவடிக்கைகளில் தொடர்ந்த விரிவாக்கமும் அதற்கு உதவியளித்த அதிகரித்த சுரங்கமகழ்தல் மற்றும் கல்லுடைத்தல் நடவடிக்கைகள் இவ்வளர்ச்சிக்கு பெரும் பங்களிப்புச் செய்தன. இதேவேளை, 2017 முதலரைப் பகுதியில் 2016இன் முதலரைப் பகுதியுடன் ஒப்பிடுகையில் தயாரிப்பு நடவடிக்கைகள் சாதகமாக பங்களித்திருந்தாலும் குறைந்த வேகத்தில் பங்களிப்புச் செய்தது. அதேவேளை, ஆண்டின் முதலரைப் பகுதியில் கழிவுநீர், கழிவுப்பொருள், சுத்திகரிப்பு மற்றும் அகற்றல் நடவடிக்கைகள் மற்றும் நீர் சேகரிப்பு, சுத்திகரிப்பு மற்றும் வழங்கல் நடவடிக்கைகள் குறிப்பிடத்தக்களவிற்கு வளர்ச்சியடைந்தன. எனினும், 2017 முதலரைப் பகுதியில் மின்வலு, வாயு, நீராவி மற்றும் குளிரூட்டி வழங்கல் நடவடிக்கைகள் சிறிதளவே வளர்ச்சியடைந்தன.
- கைத்தொழில் நடவடிக்கைகளிலான விரிவாக்கமானது கட்டடவாக்க நடவடிக்கைகளில் காணப்பட்ட குறிப்பிடத்தக்க அதிகரிப்பினால் உந்தப்பட்டதுடன், 2017இன் முதலரைப் பகுதியில் பெறுமதி சேர் நியதிகளில் 2016இன் தொடர்பான காலப்பகுதியின் 13.5 வளர்ச்சியுடன் ஒப்பிடுகையில் 12.8 சதவீத வளர்ச்சியினை பதிவுசெய்தது. கட்டடவாக்க நடவடிக்கைகளின் இவ்

எழுச்சியானது சுரங்கமகழ்தல் மற்றும் கல்லுடைத்தல் நடவடிக்கைகளின் குறிப்பிடத்தக்க வளர்ச்சிக்கும் ஊக்கமாக அமைந்ததுடன், 2016இன் தொடர்பான காலப்பகுதியில் பதிவுசெய்த 4.9 சதவீத வளர்ச்சியுடன் ஒப்பிடுகையில் 2017 முதலரைப் பகுதியில் பெறுமதி சேர் நியதிகளில் 18.1 சதவீதத்தால் வளர்ச்சியடைந்தன. இதேவேளை, தயாரிப்பு நடவடிக்கைகளின் பெறுமதி சேர்ப்பானது 2016இன் முதலரைப்பகுதியின் 2.2 சதவீத வளர்ச்சியுடன் ஒப்பிடுகையில் இக்காலப்பகுதியில் மெதுவான வேகத்தில் 0.9 சதவீத வளர்ச்சியை பதிவுசெய்தது. கைத்தொழில் நடவடிக்கைகளுள் மிகப் பெரிய பிரிவான தயாரிப்பு நடவடிக்கைகளின் இந்த மெதுவான வளர்ச்சியானது, உணவு, குடிபானம் மற்றும் புகையிலை தயாரிப்பு மற்றும் நிலக்கரி மற்றும் சுத்திகரிக்கப்பட்ட பெற்றோலிய பொருட்களின் தயாரிப்பின், 2016இன் தொடர்பான காலப்பகுதியுடன் ஒப்பிடுகையில் முறையே 1.1 சதவீதம் மற்றும் 15.2 சதவீத சுருக்கமே பெரும் பங்களிப்புச் செய்தது. எனினும், ஏனைய உலோகமல்லா கனிப்பொருள் உற்பத்திகள், புடவை, அணியும் ஆடைகள் மற்றும் தோல் தொடர்பான உற்பத்திகள், தளபாடம், பொறி மற்றும் இயந்திரம் மற்றும் இறப்பர் மற்றும் பிளாத்திக்குப் பொருட்கள் என்பனவற்றின் தயாரிப்பிலான சாதகமான பங்களிப்பானது முக்கிய நடவடிக்கைகளின் எதிர்மறைத் தாக்கத்தினை சமநிலைப்படுத்தி தயாரிப்பு நடவடிக்கைகளின் நேர்மறை வளர்ச்சியை பதிவு செய்ய உதவியது. அதற்கமைய, 2017 முதலரைப் பகுதியில் 2016இன் தொடர்பான காலப்பகுதியுடன் ஒப்பிடுகையில் தளபாட தயாரிப்பு விரிவாக்கமடைந்த வேளையில் உலோகமல்லா கனிப்பொருள் உற்பத்தி, புடவை தயாரிப்பு, அணியும் ஆடைகள் மற்றும் தோல் தொடர்பான உற்பத்திகளின் தயாரிப்பில் மீட்சி காணப்பட்டன. ஏனைய கைத்தொழில் நடவடிக்கைகளை கருத்திற்கொள்ளும் போது, கழிவு நீர், கழிவுப்பொருள், சுத்திகரிப்பு மற்றும் அகற்றல் நடவடிக்கைகள் 2016இன் தொடர்பான காலப்பகுதியில் பதிவு செய்த 21.0 சதவீத வளர்ச்சியுடன் ஒப்பிடுகையில் 2017இன் முதலரைப் பகுதியில் பெறுமதி சேர்ப்பு நியதிகளில் 10.7 சதவீதத்தால் வளர்ச்சியடைந்தது. இதேவேளை, நீர் சேகரிப்பு, சுத்திகரிப்பு மற்றும் வழங்கல் நடவடிக்கைகளின் பெறுமதி சேர்ப்பு 2017இன் முதலரைப் பகுதியில் 2016இன் முதலரைப் பகுதியிலான 3.8 சதவீத வளர்ச்சியுடன் ஒப்பிடுகையில் 13.3 சதவீதத்தால் குறிப்பிடத்தக்களவு விரிவாக்கமடைந்தது. எனினும், மின்சாரம், வாயு, நீராவி மற்றும் குளிரூட்டி வழங்கல் நடவடிக்கைகளின் பெறுமதி சேர்ப்பு 2016இன் தொடர்பான பகுதியில் பதிவுசெய்த 8.9 சதவீத

வளர்ச்சியுடன் ஒப்பிடுகையில் குறைந்த வேகத்தில் 2017 முதலரைப் பகுதியில் 1.2 சதவீத வளர்ச்சியை பதிவுசெய்தது.

## உற்பத்திப் போக்குகளும் நிறுவன ரீதியான ஆதரவும்: தயாரிப்பு நடவடிக்கைகள்

### தொழிற்சாலைக் கைத்தொழில் உற்பத்திச் சுட்டெண்<sup>2</sup>

- 2017இன் முதலரைப் பகுதியில் தொழிற்சாலைக் கைத்தொழில் உற்பத்திச் சுட்டெண் 2016இன் இதே காலப்பகுதியின் 2.3 சதவீத வீழ்ச்சியுடன் ஒப்பிடுகையில் 1.8 சதவீதம் கொண்ட வளர்ச்சியைப் பதிவுசெய்தது. மோசமான வானிலை நிலைமைகளின் காரணமாக ஏற்பட்ட உற்பத்தித் தடங்கல்கள், உற்பத்தியாக்கம் மற்றும் போட்டித்தன்மைகளில் காணப்பட்ட மந்தமான மட்டங்கள், உற்பத்தி மற்றும் சந்தை பன்முகப்படுத்தல் தன்மையின் குறைவு, தொழிலாளர் பற்றாக்குறை மற்றும் மலிவான இறக்குமதிகள் குவியும் சாத்தியத்தன்மை என்பனவற்றுடன் சேர்ந்து இவ்வீழ்ச்சிக்கு வழிவகுத்தது. அதேவேளை, அதிகரித்த கொடுகடன் செலவு, அளவுக்கதிகமான மதிப்பிடப்பட்ட செலாவணி வீதம் என்பன உரிய முதலீடுகளை ஊக்கம் குன்றச் செய்தன. இதன் விளைவாக 2017இன் முதலரைப் பகுதியில் ஆடை, குடிபானங்கள், புகையிலை உற்பத்திகள், தோலுடன் தொடர்பான உற்பத்திகள், சுத்திகரிக்கப்பட்ட பெற்றோலிய உற்பத்திகள் மற்றும் அடிப்படை உலோகங்கள் என்பனவற்றுடன் தொடர்பான தொழிற்சாலைக் கைத்தொழில் உற்பத்திச் சுட்டெண்ணின் துணைச் சுட்டெண்கள் 2016இன் தொடர்பான காலப்பகுதியுடன் ஒப்பிடுகையில் வீழ்ச்சியடைந்தன. எனினும், உணவு விடயங்கள், இரசாயனம் மற்றும் இரசாயன உற்பத்திகள், இறப்பர் உற்பத்திகள் ஏனைய உலோகமல்லாக் கனிப்பொருள் உற்பத்திகள், உருவமைக்கப்பட்ட உலோக உற்பத்திகள், மர உற்பத்திகள் மற்றும் மின்னியல் சாதனங்கள் என்பனவற்றின் உற்பத்தி மிதமான அதிகரிப்பொன்றைப் பதிவுசெய்தன.
- 2017இன் முதலரைப் பகுதியில் தொழிற்சாலைக் கைத்தொழில் உற்பத்திச் சுட்டெண்ணின் மிகப்பெரும் துணைத் துறையாக விளங்கும் உணவு உற்பத்திகள்

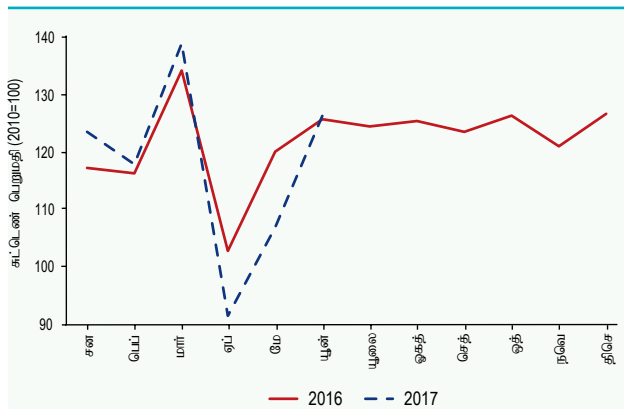
2 இச்சுட்டெண்ணிலுள்ள நிறைகள் 2010ஆம் ஆண்டினை அடிப்படை ஆண்டாகப் பயன்படுத்தி வழங்கப்பட்டன. கைத்தொழில்கள் பன்னாட்டு நியம கைத்தொழில் வகைப்படுத்தல் திருத்தம் 4இன்படி வகைப்படுத்தப்பட்டுள்ளன. தொகைமதிப்பு புள்ளிவிபரத் திணைக்களம் கைத்தொழில் உற்பத்திச் சுட்டெண்களை 2015இனை அடிப்படை ஆண்டாகக் கொண்டு திரட்டியதுடன் கைத்தொழில் உற்பத்திச் சுட்டெண்ணினை தேசிய கணக்குகளைத் திரட்டுவதற்குப் பயன்படுத்தத் தொடங்கியது. இதன்படி, கைத்தொழில் உற்பத்திச் சுட்டெண், அண்மைக்காலப் பொருளாதார அபிவிருத்தி அடுத்த வெளியீட்டிலிருந்து பகுப்பாய்விற்கான அடிப்படையாகப் பயன்படுத்தப்படும்.

துணைத் துறை 2016இன் தொடர்பான காலப்பகுதியுடன் ஒப்பிடுகையில் 2.6 சதவீதம் கொண்ட மிதமான அதிகரிப்பினைப் பதிவுசெய்தது. இத்துணைத் துறை 2017 மே மாத காலப்பகுதியில் ஏற்பட்ட வெள்ளத்தினால் கடுமையாகப் பாதிக்கப்பட்டதுடன் நிரம்பல்களில் குறைப்பினையும் உற்பத்தி, வழங்கல் மற்றும் விநியோக வலையமைப்பில் தடங்கல்களையும் ஏற்படுத்தி குறைந்த ஊழியர்களின் வரவில் குறைப்பினையும் தோற்றுவித்தது. இருப்பினும் கூட, 2017இன் முதலரைப் பகுதியில் தயாரிக்கப்பட்ட உணவு, மாஜரீன், கொக்கோ, சாக்கலேட் மற்றும் இனிப்பு வகை, மாச்சத்தினைக் கொண்ட உற்பத்திகள், வெதுப்பக உற்பத்திகள், பாற்பண்ணை உற்பத்தி, விலங்குத்தீன் என்பன 2016இன் தொடர்பான காலப்பகுதியுடன் ஒப்பிடுகையில் அதிகரிப்பினைப் பதிவுசெய்தன. மோசமான வானிலை நிலைமைகளின் காரணமாக தேயிலைத் தொழிற்சாலைப் பதனிடல் சிறிதளவு வீழ்ச்சியைப் பதிவுசெய்தது.

- தொழிற்சாலைக் கைத்தொழில் உற்பத்திச் சுட்டெண்ணின் இரண்டாவது மிகப் பெரும் துணைத் துறையாக விளங்கும் அணியும் ஆடைகள் துணைத் துறை 2017இன் முதலரைப் பகுதியில் பின்னடைவொன்றினைக் காட்டி, 2016இன் இதே காலப்பகுதியுடன் ஒப்பிடுகையில் இத்துணைத் துறையில் 5.4 சதவீதம் கொண்ட குறைப்பொன்றினைப் பதிவுசெய்தது. ஐக்கிய அமெரிக்கா மற்றும் ஐரோப்பிய ஒன்றியம் போன்ற பாரம்பரிய ஏற்றுமதி சேரிடங்களிலிருந்தான ஆடை ஏற்றுமதிகளின் தெரிவுசெய்யப்பட்ட வகைகளுக்கு காணப்பட்ட குறைந்த கேள்வி இத்துணைத் துறையின் மோசமான செயலாற்றத்திற்கு முக்கிய காரணமாக விளங்கியது. எனினும், ஆடைத் துணைத் துறை

வரைபடம் 2.4

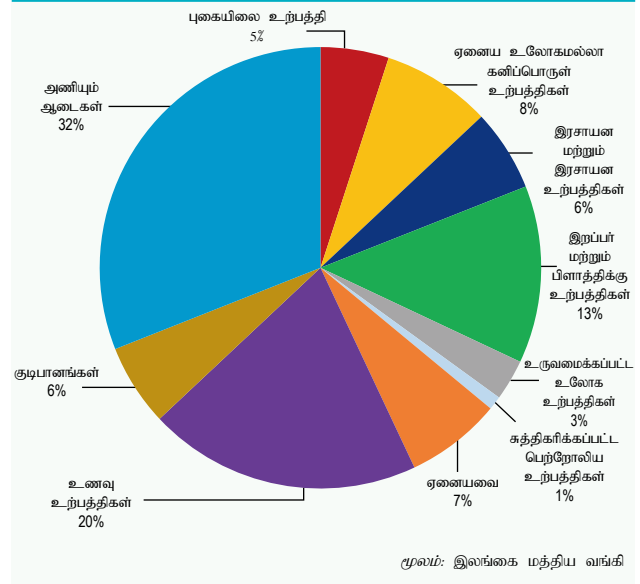
தொழிற்சாலைக் கைத்தொழில் உற்பத்திச் சுட்டெண்



மூலம்: இலங்கை மத்திய வங்கி

வரைபடம் 2.5

தொழிற்சாலைக் கைத்தொழில் உற்பத்தி சுட்டெண்ணின் உள்ளடக்கம் - 2017 முதலரை



மூலம்: இலங்கை மத்திய வங்கி

முன்னுரிமையளிக்கப்பட்ட பொதுவான திட்டம் + வசதிகள் மீளக்கிடைத்தமையின் காரணமாக ஏற்றுமதி அளவுகளில் ஏற்பட்ட அதிகரிப்பு மற்றும் உயர் பெறுமதியினைக் கொண்ட ஆடைப் பிரிவுகளில் போட்டியிடத்தக்க விதத்தில் கைத்தொழில்களால் பின்பற்றப்பட்ட போட்டிமிக்க உபாயங்கள் என்பனவற்றின் காரணமாக ஆண்டின் பின்னரைப் பகுதியில் ஆடை ஏற்றுமதித் துறை மீளமுச்சியடையுமென எதிர்பார்க்கப்படுகிறது.

- 2017இன் முதலரைப் பகுதியில் இறப்பர் மற்றும் பிளாத்திக்கு உற்பத்தித் துணைத் துறை 2016ஆம் ஆண்டின் தொடர்பான காலப்பகுதியுடன் ஒப்பிடுகையில் 4.9 சதவீதத்தினால் அதிகரித்தது. ஐக்கிய அமெரிக்கா, ஜேர்மனி மற்றும் பிரேசில் ஆகியவற்றிலுள்ள பன்னாட்டுச் சந்தைகளுக்கும் அதேபோன்று உள்ளூர்ச் சந்தைகளுக்கும் வழங்குவதற்கான காற்று அடைக்கப்பட்ட டயர்கள் மற்றும் திண்ம டயர்களின் அதிகரித்த உற்பத்தி இவ்வளர்ச்சிக்குப் பங்களித்தது. கைத்தொழில் மற்றும் அறுவைச் சிகிச்சைக்கான கையுறைகளின் ஏற்றுமதிக் கேள்வியும் குறிப்பிடத்தக்களவிற்கு அதிகரித்தது.
- 2017இன் முதலரைப் பகுதியில் புகையிலை உற்பத்தித் துணைத் துறையின் வெளியீடுகள் 2016இன் தொடர்பான காலப்பகுதியுடன் ஒப்பிடுகையில் 29.3





2

சதவீதத்தினால் வீழ்ச்சியடைந்தன. இதற்கு முக்கிய காரணம் யாதெனில் 2015இன் பிற்பகுதியில் கலால் தீர்வைகளில் ஏற்பட்ட அதிகரிப்பு மற்றும் 2016ஆம் ஆண்டுப் பகுதியில் விலைகள் மேலும் அதிகரித்தமை என்பனவற்றின் காரணமாக சிகரெட் விலைகள் உயர்வடைந்தமையின் விளைவாக நுகர்வோர் கேள்வி குறைவடைந்தமையேயாகும்.

- குடிபானத் துணைத் துறை 2016இன் முதலரைப் பகுதியுடன் ஒப்பிடுகையில் 2017இன் முதலரைப் பகுதியில் 14.7 சதவீதத்தினால் சுருக்கமடைந்தது. மதுபானங்கள், தேறல் குடிவகைகள் மற்றும் மென்பானங்களின் உற்பத்தி அளவில் ஏற்பட்ட குறைப்பு இத்துணைத் துறையின் வெளியீடு வீழ்ச்சியடையப் பங்களித்தது. இத்துணைத் துறையானது கைத்தொழில்களுக்கிடையில் காணப்பட்ட தீவிரமான போட்டியினாலும் கலக்கும் நோக்கங்களுக்கான மதுபான இறக்குமதிகளின் மீது இறக்குமதித் தீர்வைகள் அதிகரிக்கப்பட்டமையும் பெறுமதிசேர் வரியின் விதிப்பும் காரணங்களாக அமைந்தன. எனினும், கனிமம் மற்றும் போத்தலில் அடைக்கப்பட்ட நீர் துணைத் துறை மோசமான வானிலை நிலைமைகளினால் பாதிக்கப்பட்ட பிரதேசங்களுக்கான போத்தலில் அடைக்கப்பட்ட நீரின் அதிகரித்த விநியோகம் காரணமாக கணிசமான வளர்ச்சியைப் பதிவுசெய்தது.
- 2017இன் முதலரைப் பகுதியில் உலோகமல்லா கனிப்பொருட்கள் உற்பத்தித் துணைத் துறை 4.7 சதவீதத்தினால் அதிகரித்தது. அதிகரித்த சிமெந்து தயாரிப்பு இம்மேம்பாட்ட செயலாற்றத்திற்கு உதவிய முக்கிய பங்களிப்புக் காரணியாக விளங்கியது. மணல் அகழ்வின் மீதான புதிய ஒழுங்குவிதிகள் அதேபோன்று வெள்ளத்தினால் பாதிக்கப்பட்ட பிரதேசங்களில் காணப்பட்ட தாழ்ந்த சுரகங்கமகழ்தல் மற்றும் அகழ்தல் நடவடிக்கைகளின் காரணமாக கூரை ஓடுகளின் உற்பத்தியும் உடனடியான சிமெந்துக் கலவை உற்பத்தி குறிப்பிடத்தக்களவிற்கு வீழ்ச்சியடைந்தன. புரோசலீன் தயாரிப்புக்கள் மற்றும் மண்பாண்ட உற்பத்திகள் தொடர்பான காலப்பகுதியில் வீழ்ச்சியடைந்தன. இலங்கை அதன் ஆசிய போட்டியாளர்களுடன் ஒப்பிடுகையில் உயர்ந்த செலவைக் கொண்டிருக்கின்றமையானது புரோசலீன் மற்றும் மட்பாண்ட ஏற்றுமதிச் சந்தையில் இலங்கையின் உற்பத்திகளின் போட்டித்தன்மையை மோசமாகப் பாதிக்கிறது. உற்பத்தி இயலளவில் ஏற்பட்ட அதிகரிப்பின் காரணமாக கண்ணாடி உற்பத்திகளின் தயாரிப்பு உயர்வடையத் தொடங்கின.

- 2017இன் முதலரைப் பகுதியில் இரசாயன மற்றும் இரசாயன உற்பத்தித் துணைத் துறை 24.2 சதவீதத்தினால் குறிப்பிடத்தக்களவிற்கு வளர்ச்சியடைந்தமைக்கு தீந்தைகள், வார்ணிசுகள், அச்சிடும் மை, சவர்க்காரம் மற்றும் அழுக்கு நீக்கி உற்பத்திகளில் ஏற்பட்ட அதிகரிப்பே பெருமளவிற்குக் காரணமாகும். அதேநேரம் புதிய வளமாக்கி உதவுதொகைத் திட்டத்தின் கீழ் சில பயிர் வகைகளுக்கான வளமாக்கி உற்பத்தி உத்வேகத்தைக் கொண்டிருந்தது. எனினும், வரட்சி நிலைமைகளின் காரணமாக வேளாண்மை நடவடிக்கைகளில் ஏற்பட்ட குறைப்பு சில வளமாக்கி உற்பத்திகளுக்கான கேள்வியை குறைத்துவிட்டது. அதேவேளை, கப்பல் கட்டுதல் மற்றும் திருத்தல் நடவடிக்கைகளை முக்கியமாக உள்ளடக்கிய உருவமைக்கப்பட்ட உலோக உற்பத்திகள் துணைத் துறை 2017இன் முதலரைப் பகுதியில் காணப்பட்ட 33.4 சதவீதம் கொண்ட வளர்ச்சியுடன் உற்பத்தியில் அதிகரிப்பொன்றைக் காட்டியது.
- 2017இன் முதலரைப் பகுதியில் மின்னியல் கருவிகளின் துணைத் துறை 2016இன் தொடர்பான காலப்பகுதியுடன் ஒப்பிடுகையில் ஏறத்தாழ 12.4 சதவீதத்தினால் விரிவடைந்தது. கம்பிகள், காப்பிடப்பட்ட கம்பிகள் மற்றும் கண்ணாடியாலான பிரிப்புக்கள் என்பனவற்றின் தயாரிப்பு அதிகரிப்பொன்றினைப் பதிவுசெய்த வேளையில் மின்கடத்திகளின் உற்பத்தி சிறிதளவில் வீழ்ச்சியடைந்தது. மின்கலங்களின் உற்பத்தி இக்காலப்பகுதியில் அதிகரித்திருக்கின்றமையானது மண்ணும் நீரும் கடுமையாக மாசமடைவதற்கான நச்சுத்தன்மையினையும் வன் உலோகங்களையும் இம்மின்கலங்கள் கொண்டிருப்பதனால் இலங்கையில் பயன்படுத்தப்பட்ட மின்கலங்களை மீள உபயோகிப்பதற்கான பொறிமுறையொன்றினை மேற்கொள்ள வேண்டியதன் அவசியத்தினை எடுத்துக்காட்டியது.
- இலங்கைப் பெற்றோலியக் கூட்டுத்தாபனத்தின் சுத்திகரிப்பிலுள்ள உற்பத்திகளை மாத்திரம் உள்ளடக்குகின்ற சுத்திகரிக்கப்பட்ட பெற்றோலிய உற்பத்திகள் துணைத் துறையின் வெளியீடு 2016ஆம் ஆண்டின் இதே காலப்பகுதியில் காணப்பட்ட சாதகமான செயலாற்றத்துடன் ஒப்பிடுகையில் 2017இன் முதலரைப் பகுதியில் 16.4 சதவீதத்தினால் வீழ்ச்சியடைந்தது. இலங்கை பெற்றோலியக் கூட்டுத்தாபனத்தின் மசகெண்ணெயின் இறக்குமதிகளில் ஏற்பட்ட வீழ்ச்சி மற்றும் சுத்திகரிக்கப்பட்ட உற்பத்திகளின்

இறக்குமதிகளில் ஏற்பட்ட அதிகரிப்பு அதேபோன்று திருத்தல்களுக்கான சில வசதிகள் தற்காலிகமாக மூடப்பட்டமை என்பன இப்பெறுபேற்றுக்குப் பங்களித்தன.

- 2017இன் முதலரைப் பகுதியில் புடவைத் துணைத் துறையின் உற்பத்தி அதிகரித்து 3.3 சதவீதம் கொண்ட வளர்ச்சியைப் பதிவுசெய்தது. இவ்வதிகரிப்பானது ஏற்றுமதிச் சந்தைகளுக்கான அணியும் ஆடைகளின் உற்பத்திக்கு பயன்படுத்தப்பட்ட பின்னப்பட்ட துணிகளின் உற்பத்தியில் ஏற்பட்ட அதிகரிப்பினால் முக்கியமாக அடையப்பட்டது.
- 2016ஆம் ஆண்டுப் பகுதியில் மீட்சிக்கான அறிகுறிகளைக் காட்டிய தோல் மற்றும் அதனுடன் தொடர்பான உற்பத்திகள் 2017இன் முதலரைப் பகுதியில் 3.2 சதவீதத்தினால் வீழ்ச்சியடைந்தன. தோல் உற்பத்திகளின் முடிந்த தயாரிப்பு அதேபோன்று காலணி தயாரிப்பு என்பனவற்றில் ஏற்பட்ட வளர்ச்சி குறிப்பிடத்தக்களவிற்கு வீழ்ச்சியடைந்தது. உலகளாவிய போட்டித்தன்மை அவசியமானதொன்றாக இருந்த போதும் உள்நாட்டுச் சந்தைக்கும் அதேபோன்று ஏற்றுமதிச் சந்தைக்கும் உயர்தர உற்பத்திகளை வழங்குவதற்கு துறைக்கு ஆதரவளிக்கும் பொருட்டு அத்தகைய உற்பத்திகள் குவிவதனைக் கட்டுப்படுத்துவது முக்கியமானதொன்றாக இருக்கிறது.
- தயாரிப்புத் துறைக்கு ஆதரவளித்த அரசு துறை நிறுவனங்கள் இத்துறையின் வெளியீட்டினை அதிகரிக்கும் நோக்குடன் வழிமுறைகளைத் தொடர்ந்தும் நடைமுறைப்படுத்தி வருகின்றன. கைத்தொழில் மற்றும் வர்த்தக அமைச்சு ஏற்கனவேயுள்ள 32 கைத்தொழில் பேட்டைகளின் உட்கட்டமைப்பு வசதிகளை மேலும் அபிவிருத்தி செய்வதற்கான வழிமுறைகளை நடைமுறைப்படுத்துவதுடன் உணவுத் தயாரிப்புக் கைத்தொழிலினை மேம்படுத்துவதற்காக இணைந்த உணவு ஆய்வுகூடமொன்றினையும் நிறுவியிருக்கிறது. அதேவேளை, தேசிய வியாபார பதிவு மற்றும் வர்த்தக வழக்குத்தொடுநர் அலுவலகம் என்பனவற்றை உருவாக்குவதற்கான ஆரம்ப நடவடிக்கைகள் எடுக்கப்பட்டிருக்கின்றன. தேசிய தொழில்முயற்சி அபிவிருத்தி அதிகாரசபை மாக்கந்துற பிரதேசத்தில் நுண்பாக மற்றும் சிறிய கைத்தொழில்களுக்கு வசதியளிப்பதற்காகவும் சுயாதீனமாக நிலைத்திருக்கக்கூடிய தன்மையொன்றினை இந்நிறுவனங்கள் அடையும் வரை பட்டதாரிகளின் வியாபாரத்தினை ஏற்படுத்துவதற்கும் வயம்பா பல்கலைக்கழகத்துடன் சேர்ந்து இப்பிரதேசத்தில்

பாதுகாப்பு தொழில்நுட்பமொன்றினை ஏற்படுத்தியது. சிறிய மற்றும் நடுத்தர தொழில்முயற்சிகளின் பொருட்டு பங்குரிமை மூலதன நிதியிடலை மேம்படுத்துவதற்காக தேசிய கொடுகடன் உத்தரவாதத் திட்டமொன்றினையும் துணிகர தொழில்முயற்சி மூலதன நிதியத் திட்டமொன்றினையும் நடைமுறைப்படுத்துவதனை நோக்கி ஆரம்ப நடவடிக்கைகளை மேற்கொண்டது. கைத்தொழில் தொழில்நுட்ப நிறுவகமும் தேசிய விஞ்ஞான மன்றமும் தயாரிப்பு நிறுவனங்கள் தொடர்பில் தொழில்நுட்ப ஆராய்ச்சிகளை மேம்படுத்துவதற்கும் அறிவினை மாற்றல் செய்வதற்கும் பல்வேறு வழிமுறைகளை நடைமுறைப்படுத்தியதுடன் உள்ளூர் மூலப்பொருட்களைப் பயன்படுத்துகின்ற பல புதிய உற்பத்திகளின் அபிவிருத்தி நடவடிக்கைகளையும் கைத்தொழில்களுக்கான ஆதரவு நடவடிக்கைகளையும் மேற்கொண்டது. தேர்ச்சி அபிவிருத்தி மற்றும் தொழில்பயிற்சி அமைச்சு தொழில்நுட்ப மற்றும் தேர்ச்சி பயிற்சிகளை மேம்படுத்துவதற்கும் தயாரிப்பு மற்றும் கட்டுமான கைத்தொழில்களில் காணப்படும் கடுமையான தொழிலாளர் பற்றாக்குறையினைக் கட்டுப்படுத்துவதற்கும் பல்வேறு வழிமுறைகளை மேற்கொண்டது. சிறிய மற்றும் நடுத்தர தொழில்முயற்சிகளின் இலங்கைச் சம்மேளனம், இலங்கை வர்த்தகச் சம்மேளனம், இலங்கை தேசிய வர்த்தகச் சம்மேளனம் மற்றும் இலங்கை வர்த்தகக் கைத்தொழில் கூட்டுச் சம்மேளனம் என்பன பொருளாதார விடயங்கள், வர்த்தகம், ஏற்றுமதி, புத்தாக்கம் மற்றும் தேர்ச்சி அபிவிருத்தி போன்ற துறைகளில் ஆய்வரங்குகளை ஒழுங்குசெய்ததன் மூலம் தயாரிப்புத் துறைக்கு வசதியளித்தன. தயாரிக்கப்பட்ட உற்பத்திகளின் ஏற்றுமதிகளை ஊக்குவிக்கும் பொருட்டு ஏற்றுமதி அபிவிருத்திச் சபை தேசிய ஏற்றுமதி உபாயத்தினை அபிவிருத்தி செய்தல் மற்றும் உரிய பங்குடமையாளர் அனைவருக்கும் தொழில்நுட்ப ஆதரவினை வழங்குதல் என்பனவற்றில் உதவும் பொருட்டு ஆய்வரங்கொன்றினை நடைத்தியது. 2017இன் முதலரைப் பகுதியில் ஏற்றுமதி அபிவிருத்திச் சபையின் ஏனைய முன்முயற்சிகள் “2,000 ஏற்றுமதியாளர்கள் அபிவிருத்தி நிகழ்ச்சித்திட்டம்”, அலங்கார மீன் வர்த்தக மாநாடு, காலணித் தயாரிப்பாளர்களுக்கான தயாரிப்பு அபிவிருத்தி நிகழ்ச்சித்திட்டம், இறப்பர் உற்பத்தித் தயாரிப்பாளர்களுக்கான தொழில்நுட்ப பயிற்சி மற்றும் வெளிவாரி மற்றும் உள்வாரி பன்னாட்டு வர்த்தகக் குழுக்களுக்கு வசதியளித்தல் என்பனவற்றை உள்ளடக்கியிருந்தது. ஆடைத் தயாரிப்பிற்கு ஆதரவளிக்கும் பொருட்டு இணைந்த ஆடைகள் சங்க அரங்கம் மற்றும் இலங்கை ஆடைகள் மற்றும் புடவை நிறுவகம், 3டி அச்சிடல் மற்றும் சிறியளவு ஆடை

தயாரிப்பாளர்களுக்கான பல் பணி பொறிகளைக் கையாளுதல் என்பனவற்றில் பயிற்சி வசதிகளை வழங்கியது.

## பணிகள்

- 2017இன் முதலரைப் பகுதியில் பெறுமதி கூட்டப்பட்ட பணிகளுடன் தொடர்பான பொருளாதார நடவடிக்கைகள் 2016இன் தொடர்பான காலப்பகுதியில் பதிவுசெய்யப்பட்ட 3.6 சதவீதமான வளர்ச்சியுடன் ஒப்பிடுகையில் 4.0 சதவீதத்தினால் விரிவடைந்தது. இந்த வளர்ச்சிக்கு முக்கியமாக நிதியியல் பணிகள் மற்றும் மொத்த விற்பனை மற்றும் சில்லறை வர்த்தக நடவடிக்கையில் ஏற்பட்ட தொடர்ச்சியான விரிவாக்கமே காரணமாக அமைந்தது. மேலும், போக்குவரத்து, மனித நலம், ஏனைய தனியான பணி நடவடிக்கைகள், உண்மைச் சொத்து நடவடிக்கைகள், கல்வி, தங்குமிடம் சார்ந்த பணிகள், காப்புறுதி சார்ந்த நடவடிக்கைகள் மற்றும் தொலைத்தொடர்பூட்டல் பணிகள் வளர்ச்சிக்கு சாதகமாகப் பங்களித்தன. எவ்வாறாயினும், பொதுநிருவாகம், தொழில்சார் நிபுணத்துவப் பணிகள் மற்றும் நிகழ்ச்சிப்படுத்தல் மற்றும் ஒளிபரப்புப் பணி நடவடிக்கைகள் முதற்பகுதியில் சுருக்கமடைந்து பணிகள் துறை வளர்ச்சியினை மந்தமடையச் செய்தன.

மொத்த விற்பனை மற்றும் சில்லறை வர்த்தகம், போக்குவரத்து மற்றும் களஞ்சியப்படுத்தல், தங்குமிடவசதி மற்றும் உணவுப் பணி நடவடிக்கைகள்

- மொத்த விற்பனை மற்றும் சில்லறை வர்த்தகம், போக்குவரத்து மற்றும் களஞ்சியப்படுத்தல், தங்குமிட வசதி மற்றும் உணவுப் பணி நடவடிக்கைகள் பெறுமதி கூட்டப்பட்ட நியதிகளில் 2016இன் தொடர்பான காலப்பகுதியில் பதிவுசெய்யப்பட்ட 2.4 சதவீதம் கொண்ட வளர்ச்சியுடன் ஒப்பிடுகையில் இவ்வாண்டின் முதலரைப் பகுதியில் 3.4 சதவீதத்தில் வளர்ச்சியடைந்தன. இந்தப் பிரிவினா அனைத்து துணை நடவடிக்கைகளும் இந்த வளர்ச்சிக்கு சாதகமாக பங்களித்தன. இவ்வளர்ச்சிக்கு பெறுமதிசேர் நியதிகளில் 2016ஆம் ஆண்டின் தொடர்பான காலப்பகுதியில் பதிவுசெய்யப்பட்ட 1.9 சதவீதம் கொண்ட வளர்ச்சியுடன் ஒப்பிடுகையில் 2017இன் முதலரைப் பகுதியில் 4.2 சதவீதத்தினால் வளர்ச்சியடைந்த மொத்த விற்பனை மற்றும் சில்லறை வர்த்தக நடவடிக்கைகளில் ஏற்பட்ட தொடர்ச்சியான விரிவாக்கம் பெருமளவிற்கு உதவியது. மேலும், பண்டகசாலை நடவடிக்கைகள் உள்ளடங்கலாக

பொருட்கள் மற்றும் பயணிகள் போக்குவரத்து கூட்டப்பட்ட நியதிகளில் 2016இன் தொடர்பான காலப்பகுதியில் பதிவுசெய்யப்பட்ட 2.7 சதவீத வளர்ச்சியுடன் ஒப்பிடுகையில் 2017இன் முதலரைப் பகுதியில் 2.3 சதவீதத்தினால் வளர்ச்சியடைந்தது. மேலும், தங்குமிட வசதிகள், உணவு மற்றும் குடிபான பணி நடவடிக்கைகள் மற்றும் அஞ்சல் மற்றும் கூரியர் நடவடிக்கைகள் பெறுமதிசேர் நியதிகளில் 2016இன் தொடர்பான காலப்பகுதியில் பதிவுசெய்யப்பட்ட முறையே 3.7 சதவீதம் மற்றும் 7.3 சதவீதம் கொண்ட வளர்ச்சியுடன் ஒப்பிடுகையில் 2017இன் முதலரைப் பகுதியில் முறையே 3.5 சதவீதத்தினாலும் 6.0 சதவீதத்தினாலும் வளர்ச்சியடைந்தன.

## தகவல் மற்றும் தொடர்பூட்டல் நடவடிக்கைகள்

- 2017இன் முதலரைப் பகுதியில் பெறுமதி கூட்டப்பட்ட தகவல் மற்றும் தொடர்பூட்டல் நடவடிக்கைகள் 2016இன் தொடர்பான காலப்பகுதியில் பதிவுசெய்யப்பட்ட 10.8 சதவீதத்துடன் ஒப்பிடுகையில் 6.3 சதவீதத்தினால் வளர்ச்சியடைந்தது. பெறுமதி கூட்டப்பட்ட நியதியில் 2016இன் தொடர்பான காலப்பகுதியில் பதிவுசெய்யப்பட்ட 12.1 சதவீத வளர்ச்சியுடன் ஒப்பிடுகையில் 2017இன் முதலரைப் பகுதியில் தொலைத்தொடர்பூட்டல் நடவடிக்கைகளின் காரணமாக குறிப்பிடத்தக்களவிற்கு 7.9 சதவீதத்தினால் வளர்ச்சியடைந்தது. மேலும், பிரிவுகளுக்குள் பெறுமதி கூட்டப்பட்ட தகவல் தொழில்நுட்ப நிகழ்ச்சிப்படுத்தல் ஆலோசனை மற்றும் அதனுடன் தொடர்பான நடவடிக்கைகள் 2016இன் தொடர்பான காலப்பகுதியில் அவதானிக்கப்பட்ட 6.9 சதவீதம் கொண்ட வளர்ச்சியுடன் ஒப்பிடுகையில் கவனத்துக்குரிய காலப்பகுதியில் தொடர்ச்சியாக 3.3 சதவீத வளர்ச்சியினை பதிவுசெய்து வளர்ச்சிக்கு சாதகமாக பங்களித்தது. எவ்வாறாயினும், நிகழ்ச்சிப்படுத்தல் மற்றும் ஒளிபரப்பு நடவடிக்கைகள் அத்துடன் செவிப்புல/கட்புல தயாரிப்பு நடவடிக்கைகள் 2016இன் முதலரைப் பகுதியில் பதிவுசெய்யப்பட்ட 12.4 சதவீத வளர்ச்சிக்கு எதிராக பெறுமதிசேர் நியதிகளில் இவ்வாண்டின் முதலரைப் பகுதியில் 0.7 சதவீத சிறிதளவான சுருக்கத்தினைப் பதிவுசெய்தது.

## நிதியியல், காப்புறுதி மற்றும் வதிவிடச் சொத்துடமை உள்ளிட்ட உண்மைச் சொத்து நடவடிக்கைகள்

- ஆண்டின் முதலரைப் பகுதியில் பெறுமதிசேர் நியதிகளில் நிதியியல், காப்புறுதி மற்றும் வீடுகளின் வதிவிடச் சொத்துடமை உள்ளிட்ட உண்மைச் சொத்து

நடவடிக்கைகள் 2016இன் தொடர்பான காலப்பகுதியில் 8.4 சதவீத வளர்ச்சியுடன் ஒப்பிடுகையில் 9.4 சதவீதத்தினால் வளர்ச்சியடைந்தன. இவ்விரிவாக்கத்திற்கு 2016இன் தொடர்பான காலப்பகுதியில் பதிவுசெய்யப்பட்ட 14.5 சதவீத வளர்ச்சியுடன் ஒப்பிடுகையில் 2017இல் முதலரைப் பகுதியில் 15.8 சதவீதத்தால் தொடர்ச்சியாக அபிவிருத்தியடைந்து நிதியியல் பணிகள் நடவடிக்கைகள் மற்றும் துணை நிதியியல் பணி நடவடிக்கைகளினால் முக்கியமாக தூண்டப்பட்டது. மேலும், வதிவிடச் சொத்துடைமை உள்ளிட்ட உண்மைச் சொத்து நடவடிக்கைகள் 2016இன் தொடர்பான காலப்பகுதியில் காணப்பட்ட 2.5 சதவீதம் கொண்ட வளர்ச்சியுடன் ஒப்பிடுகையில் 2017இன் முதலரைப் பகுதியில் 2.7 சதவீதத்தினால் வளர்ச்சியடைந்தது. இதற்கு மேலும், பெறுமதி கூட்டப்பட்ட காப்புறுதி, மீள்காப்புறுதி மற்றும் ஓய்வூதிய நிதியியல் நடவடிக்கைகளினால் 2016இன் முதலரைப் பகுதியில் பதிவுசெய்யப்பட்ட 8.7 சதவீத வளர்ச்சியுடன் ஒப்பிடுகையில் 2017 முதலரைப் பகுதியில் 6.5 சதவீதத்தினால் கணிசமாக வளர்ச்சியடைந்தது.

#### தொழில்சார் நிபுணத்துவ பணிகள் மற்றும் ஏனைய தனியாள் பணி நடவடிக்கைகள்

- தொழில்சார் நிபுணத்துவ பணிகள் மற்றும் ஏனைய தனியாள் பணி நடவடிக்கைகள் பெறுமதி கூட்டப்பட்ட நியதிகளில் 2016இன் தொடர்பான காலப்பகுதியில் பதிவுசெய்யப்பட்ட 0.9 சதவீத வளர்ச்சியுடன் ஒப்பிடுகையில் 2017இன் முதலரைப் பகுதியில் 1.6 சதவீதத்தினால் வளர்ச்சியடைந்தது. இவ்வளர்ச்சிக்கு 2016இன் தொடர்பான காலப்பகுதியில் பெறுமதி கூட்டப்பட்ட நியதிகளில் பதிவு செய்யப்பட்ட 1.8 சதவீதம் கொண்ட வளர்ச்சியுடன் ஒப்பிடுகையில் இக்காலப்பகுதியில் 2.0 சதவீதத்தினால் வளர்ச்சியடைந்த ஏனைய தனியாள் நடவடிக்கைகளில் ஏற்பட்ட பிரதான மேம்பாடானது காரணமாக அமைந்தது. எனினும், தொழில்சார் நிபுணத்துவ பணிகள் 2016இன் தொடர்பான காலப்பகுதியில் பதிவுசெய்யப்பட்ட 3.9 சதவீத சுருக்கத்துடன் ஒப்பிடுகையில் 2017 முதலரைப் பகுதியில் 0.8 சதவீதத்தினால் சுருக்கமடைந்து வீழ்ச்சியடைகின்ற போக்கினைத் தொடர்ந்ததுடன் பிரிவுக்குள்ளான ஒட்டுமொத்தமான வளர்ச்சியை மந்தமடையச் செய்தது.

#### பொது நிருவாகம், பாதுகாப்பு, கல்வி, மனித நலம் மற்றும் சமூகப் பணிகள் நடவடிக்கைகள்

- பொது நிருவாகம், பாதுகாப்பு, கல்வி, மனிதநலம் மற்றும் சமூகப் பணி நடவடிக்கைகள் பெறுமதி கூட்டப்பட்ட நியதிகளில் 2016இன் தொடர்பான காலப்பகுதியில்

பதிவுசெய்யப்பட்ட 3.4 சதவீத வளர்ச்சியுடன் ஒப்பிடுகையில் 2017இன் முதலரைப் பகுதியில் 0.8 சதவீதமான சிறிதளவான வளர்ச்சியை பதிவுசெய்தன. இந்த மெதுவடைதலுக்கு பெறுமதி கூட்டப்பட்ட பொது நிருவாகம், பாதுகாப்பு, கட்டாய சமூகப் பாதுகாப்பு நடவடிக்கைகள் 2016இன் தொடர்பான காலப்பகுதியில் பதிவுசெய்யப்பட்ட 5.2 சதவீத வளர்ச்சிக்கு எதிராக 2017இல் பதிவுசெய்யப்பட்ட 4.8 சதவீதத்தினால் சுருக்கமடைந்தமையே பெரிதும் காரணமாக அமைந்தது. எவ்வாறாயினும் பெறுமதி கூட்டப்பட்ட மனித நலம், வதிவிட நலக் கவனிப்பு மற்றும் சமூகப் பணி நடவடிக்கைகள் 2016இன் தொடர்பான காலப்பகுதியில் பதிவுசெய்யப்பட்ட 3.1 சதவீத சுருக்கத்திலிருந்து மீட்சியடைந்து இக்காலப்பகுதியில் 12.4 சதவீதமான குறிப்பிடத்தக்களவு விரிவாக்கத்தினை பதிவுசெய்தது. மேலும், பெறுமதி கூட்டப்பட்ட நியதிகளில் கல்விப்பணிகள் 2016இன் அதேகாலப்பகுதியில் காணப்பட்ட 5.1 சதவீத வளர்ச்சியுடன் ஒப்பிடுகையில் 2017 முதலரைப் பகுதியில் 4.3 சதவீதத்தினால் வளர்ச்சியடைந்தது.

#### செலவினம்

- நுகர்வு மற்றும் முதலீட்டுச் செலவினத்தை உள்ளடக்குகின்ற பொருளாதாரத்தின் உள்நாட்டுச் கேள்வியினை பிரதிநிதித்துவப்படுத்துகின்ற மொத்த உள்நாட்டுச் செலவினம் பெயரளவு நியதிகளில் 2016இன் தொடர்புபட்ட காலப்பகுதியின் 7.3 சதவீத வளர்ச்சியுடன் ஒப்பிடுகையில் 2017இன் முதலரைப் பகுதியில் 10.9 சதவீதத்தினால் வளர்ச்சியடைந்தது. இவ்விரிவாக்கத்திற்கு முதலீடு மற்றும் நுகர்வு ஆகிய இரண்டு செலவினத்திலும் ஏற்பட்ட குறிப்பிடத்தக்க வளர்ச்சி பங்களிப்புச் செய்தன. முதலீட்டுச் செலவினமானது பெயரளவு நியதிகளில் 2016இன் தொடர்புபட்ட காலப்பகுதியில் பதிவுசெய்யப்பட்ட 12.5 சதவீத வளர்ச்சியுடன் ஒப்பிடுகையில் 2017இன் முதலரைப் பகுதியில் 12.0 சதவீதத்தினால் வளர்ச்சியடைந்திருந்த வேளையில் நுகர்வுச் செலவினமானது 2016இன் முதலரைப் பகுதியில் பதிவுசெய்யப்பட்ட 5.2 வளர்ச்சியுடன் ஒப்பிடுகையில் பெயரளவு நியதிகளில் ஆய்விற்குரிய காலப்பகுதியில் 10.5 சதவீதத்தினால் வளர்ச்சியடைந்தது. எவ்வாறாயினும், தேறிய வெளிநாட்டு கேள்வியானது 2017இன் முதலரைப் பகுதியில் மோசமடைந்ததுடன் 2016இன் தொடர்புபட்ட காலப்பகுதியில் பதிவுசெய்யப்பட்ட 2.8 சதவீத சுருக்கத்துடன் ஒப்பிடுகையில் இக்காலப்பகுதியில் பெயரளவு நியதிகளில் குறிப்பிடத்தக்களவான



22.7 சதவீதத்திற்கு குறிப்பிடத்தக்களவிற்குச் சுருக்கமடைந்தது. இந்த வீழ்ச்சிக்கு காலப்பகுதியில் ஏற்றுமதி சார்பான இறக்குமதியின் உயர்ந்தளவான வளர்ச்சியே பெரிதும் காரணமாக அமைந்தது. உள்நாட்டு மற்றும் வெளிநாட்டுக் கேள்விகளின் கூட்டுத்தொகையான மொ.உ.உற்பத்தி, பெயரளவு நியதிகளில் 2016இல் குறிப்பிட்ட காலப்பகுதியில் பதிவுசெய்யப்பட்ட 7.6 சதவீத வளர்ச்சியுடன் ஒப்பிடுகையில் 2017இன் முதலரைப் பகுதியில் 10.1 சதவீதத்தினால் வளர்ச்சியடைந்தது.

- பெயரளவு நியதிகளில், 2017இற்கான மொத்த உள்நாட்டு செலவினம் 2016இன் 8.2 சதவீத வளர்ச்சியுடன் ஒப்பிடுகையில் 8.7 சதவீதத்தினால் ரூ.13,850 பில்லியனுக்கு வளர்ச்சியடையுமென எறிவுசெய்யப்பட்டது. நுகர்வுச் செலவினத்தில் ஏற்படும் விரிவாக்கத்துடன் ஒன்றிணைந்த முதலீட்டு நடவடிக்கைகளின் அதிகரிப்பு மொத்த உள்நாட்டு செலவின வளர்ச்சிக்கு பங்களிப்புச் செய்யுமென எதிர்பார்க்கப்படுகிறது. எவ்வாறாயினும், தேறிய வெளிநாட்டு கேள்வியானது முன்னைய ஆண்டில் பதிவுசெய்யப்பட்ட 9.6 சதவீத சுருக்கத்துடன் ஒப்பிடுகையில் 2017இல் 8.3 சதவீதம் என்ற குறைவான வேகத்தில் சுருக்கமடையும் என எறிவுசெய்யப்பட்டது. அதன் விளைவாக, பெயரளவு நியதிகளில் மொ.உ.உற்பத்தி 2016இல் பதிவுசெய்யப்பட்ட 8.1 சதவீத வளர்ச்சியுடன் ஒப்பிடுகையில் 2017இல் ரூ.12,871 பில்லியனுக்கு 8.7 சதவீதத்தினால் வளர்ச்சியடையும் என எறிவு செய்யப்பட்டது.

## நுகர்வு

- கூட்டுக் கேள்வியில் பெரும்பகுதிக்கு வகைகூறுகின்ற நுகர்வுச் செலவினம் பெயரளவு நியதிகளில் 2016இல் பதிவுசெய்யப்பட்ட 4.1 சதவீத வளர்ச்சியுடன் ஒப்பிடுகையில் 2017இல் 7.9 சதவீதத்தினால் வளர்ச்சியடையுமென எறிவுசெய்யப்பட்டது. 2016இல் மெதுவடைதலை பிரதிபலித்த தனியார் நுகர்வுச் செலவினம் ஆண்டு காலப்பகுதியில் அதிகரிக்கும் என எதிர்பார்க்கப்பட்ட வேளையில் 2017இன் முதலரைப் பகுதியில் காணப்பட்ட போக்கினையே தொடர்ந்தது. அதற்கமைய மொத்த நுகர்வுச் செலவினமானது பெயரளவு நியதிகளில் 2016 இல் பதிவு செய்யப்பட்ட 4.3 சதவீத வளர்ச்சியுடன் ஒப்பிடுகையில் 2017இல் 8.3 சதவீத வளர்ச்சி அடையுமென எறிவு செய்யப்படுகிறது. அங்கீகரிக்கப்பட்ட வரவு செலவுத்திட்ட மதிப்பீடுகள்

மற்றும் 2017இன் முதலரைப் பகுதியில் காணப்படுகின்ற முன்னேற்றங்கள் என்பனவற்றின் அடிப்படையில், அரச நுகர்வு செலவினமானது அரசாங்கத்தின் இறைத்திரட்சிக்கான போக்குடன் இசைந்து செல்லும் விதத்தில் ஆண்டுகாலப்பகுதியில் மிதமான வேகத்தில் அதிகரிக்கும் என எதிர்பார்க்கப்படுகிறது.

## முதலீடு

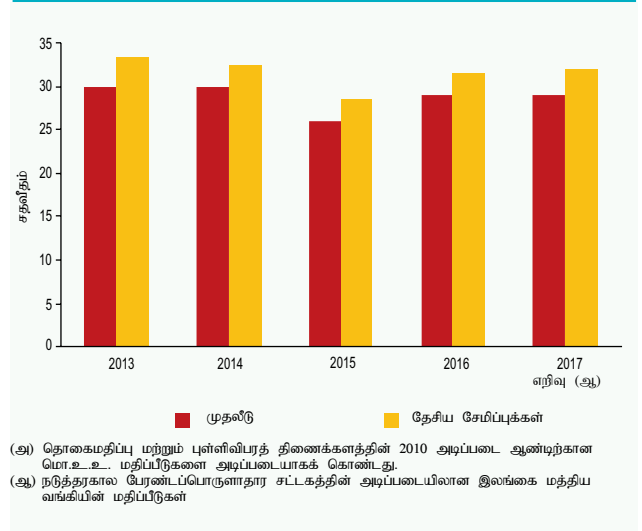
- முதலீட்டுச் செலவினமானது பெயரளவு நியதிகளில் 2016இல் பதிவுசெய்யப்பட்ட 19.6 சதவீதத்துடன் ஒப்பிடுகையில் 2017இல் 10.6 சதவீதத்தினால் வளர்ச்சியடையும் என எறிவு செய்யப்படுகிறது. முதலீட்டுச் செலவினமானது பிரதானமாக தனியார் முதலீட்டு நடவடிக்கைகளினால் தூண்டப்படுமென எதிர்பார்க்கப்படும் வேளையில் அரச முதலீட்டு நடவடிக்கைகள் மெதுவான வேகத்தில் அதிகரிக்கும் என எதிர்பார்க்கப்படுகிறது. கட்டடவாக்க நடவடிக்கைகள் 2017இன் முதலரைப் பகுதியில் குறிப்பிடத்தக்களவு அதிகரித்து சிமெந்து கிடைப்பனவு மற்றும் கட்டடவாக்க பொருட்களின் இறக்குமதிகளில் பிரதிபலிக்கப்பட்டவாறு ஒரு குறிப்பிடத்தக்களவு விரிவாக்கமடைந்தது. மேலும், கட்டடவாக்க செலவுச் சுட்டெண் 2017இன் முதலரைப் பகுதியில் ஒரு சாதகமாக வளர்ச்சியினை பதிவு செய்ததுடன் பெயரளவு நியதிகளில் கட்டடவாக்க நடவடிக்கைகளில் ஒரு அதிகரிப்பை குறித்துக் காட்டுகின்றது. மேலும், 2017 யூன் இறுதியில் வர்த்தக வங்கியிலிருந்து தனியார் துறைக்கு வழங்கப்பட்ட கொள்வனவு/ கட்டடவாக்கம்/ திருத்தல் நடவடிக்கைகள் உள்ளடங்கலான தனியார் வீடமைப்பிற்கான கொடுகடன் 2016இன் தொடர்புபட்ட காலப்பகுதியுடன் ஒப்பிடும்போது உயர்வீதத்தில் அதிகரித்திருந்தது. இவ்வேளையில், பொறிகள் மற்றும் கருவிகள் மற்றும் வேறு முதலீட்டுப் பொருட்கள் உள்ளடங்கலான முதலீட்டுப் பொருட்களின் இறக்குமதி 2017 முதலரைப் பகுதியில் வர்த்தக சுட்டெண்களினால் பிரதிபலித்தவாறு அளவு மற்றும் பெறுமதி ஆகிய இரண்டு நியதிகளிலும் அதிகரித்திருந்தது. இந்த அபிவிருத்திகளானது மீதமிருக்கும் காலப்பகுதியிலும் தொடர்ந்து முதலீட்டு வளர்ச்சியினை உந்தும் என எதிர்பார்க்கப்படுகிறது. இதன்படி, 2017இல் மொத்த உள்நாட்டு உற்பத்தியின் சதவீதமாக முதலீட்டுச் செலவினம் 2016இன் 31.5 சதவீதத்துடன் ஒப்பிடுகையில் 32.0 சதவீதத்திற்கு அதிகரிக்கும் என எதிர்பார்க்கப்படுகிறது.

- 2017இன் முதலரைப் பகுதியில் முதலீட்டுச் சபையினால் ஒப்புதலளிக்கப்பட்ட செயற்றிட்டங்களுக்கான கடன்கள் உட்பட, வெளிநாட்டு நேரடி முதலீடுகளின் பாய்ச்சல், 2016இன் முதலரைப் பகுதியின் ஐ.அ.டொலர் 332.2 மில்லியனாக ஒப்பிடுகையில் ஐ.அ.டொலர் 601.3 மில்லியனாக விளங்கி 81.0 சதவீதம் கொண்ட ஆண்டுக்கு ஆண்டு வளர்ச்சியைப் பிரதிபலித்தது. உட்கட்டமைப்புச் செயற்றிட்டங்கள், பணிகள் மற்றும் தயாரிப்பு தொடர்பான வெளிநாட்டு நேரடி முதலீடுகளின் உட்பாய்ச்சல்கள் முறையே 138.2 சதவீதத்தினாலும் 15.1 சதவீதத்தினாலும் 93.8 சதவீதத்தினாலும் அதிகரித்தன. இக்காலப்பகுதியில் வெளிநாட்டு நேரடி முதலீடுகளில் பெரும்பாலானவை உட்கட்டமைப்புத் தொடர்பான செயற்றிட்டங்களின் பேரிலானவையாக அமைந்து மொத்த வெளிநாட்டு நேரடி முதலீடுகளில் ஏறத்தாழ 46 சதவீதத்தினை (ஐ.அ.டொலர் 276.6 மில்லியன்) பிரசன்னப்படுத்தின. தயாரிப்புத் துறையில் வெளிநாட்டு நேரடி முதலீடுகள் மொத்த வெளிநாட்டு நேரடி முதலீடுகளின் உட்பாய்ச்சல்களில் ஏறத்தாழ 31 சதவீதமாக விளங்கியவிடத்து (ஐ.அ.டொலர் 185.6 மில்லியன்) பணிகள் துறையில் வெளிநாட்டு நேரடி முதலீடுகள் ஐ.அ.டொலர் 138.5 மில்லியனாக விளங்கி 2017ஆம் ஆண்டின் முதலரைப் பகுதியில் மொத்த வெளிநாட்டு நேரடி முதலீடுகளில் ஏறத்தாழ 23 சதவீதத்தினை பிரசன்னப்படுத்தியது.

### சேமிப்புக்கள்

- மொ.உ.உற்பத்தியின் சதவீதமாக உள்நாட்டு சேமிப்புகள் அதிகரிக்கும் என எறிவுசெய்யப்பட்ட வேளையில் தேசிய சேமிப்பானது கடந்த ஆண்டில் பதிவுசெய்யப்பட்ட நிலையிலும் சிறிதளவில் குறைவாகக் காணப்படும் என எறிவுசெய்யப்படுகிறது. 2017இல் மொ.உ.உற்பத்தியின் சதவீதமாக உள்நாட்டுச் சேமிப்புகள் 2016இன் 23.8 சதவீதத்துடன் ஒப்பிடுகையில் 24.4 சதவீதத்திற்கு அதிகரிக்குமென எதிர்பார்க்கப்படுகிறது. 2017இல் உள்நாட்டு சேமிப்புக்களில் எதிர்பார்க்கப்பட்ட முன்னேற்றங்களுக்கு பங்களிக்கும் விதத்தில் அரசு துறையின் குறைச் சேமிப்புக்கள் குறைவடையுமென எதிர்பார்க்கப்படுகிறது. இதேவேளையில், ரூபா நியதிகளில் உலகின் எஞ்சிய பகுதியிலிருந்து வரக்கூடிய தேறிய முதன்மை வருமானம் கடந்த ஆண்டுடன் ஒப்பிடுகையில் மெதுவான வீதத்தில் குறைவடையுமென எதிர்பார்க்கப்பட்ட வேளையில் தேறிய நடைமுறை மாற்றல்கள் 2017இல் பிரதானமாக தொழிலாளர்களின் வருமானங்களின் குறைவான

வரைபடம் 2.6  
மொ.உ.உற்பத்தியின் சதவீதமாக முதலீடு மற்றும் சேமிப்புக்கள் (அ)



வளர்ச்சி வீதம் காரணமாக 2017இல் ஒரு குறைந்த வீதத்தில் வளர்ச்சியடையும் என எறிவு செய்யப்படுகிறது. இதன் விளைவாக, மொ.உ.உற்பத்தியின் சதவீதமாக தேசிய சேமிப்புக்கள் 2016இல் பதிவுசெய்யப்பட்ட 29.1 சதவீதத்துடன் ஒப்பிடுகையில் 2017இல் 29.0 சதவீதமாக காணப்படும் என எறிவு செய்யப்படுகிறது.

### எதிர்பார்க்கப்படும் அபிவிருத்திகள்

- நடுத்தரக் காலப் பேரண்டப் பொருளாதார கட்டமைப்பின் கீழ் எறிவுசெய்யப்பட்டவாறு 2018இல் பொருளாதாரம் உண்மை நியதிகளில் ஏறத்தாழ 6.0 சதவீதத்தில் வளர்ச்சியடையும் என எதிர்பார்க்கப்படுகிறது. வளர்ச்சியானது பரந்த தளத்தினை கொண்டிருக்குமெனவும் அனைத்து பிரதானமான பொருளாதார நடவடிக்கைகளினாலும் ஆதரவளிக்கப்படும் எனவும் எதிர்பார்க்கப்படுகிறது. மேலும், முதலீட்டு சூழலிலான அபிவிருத்திகள் இலங்கையின் உள்நாட்டு மற்றும் வெளிநாட்டு தனியார் முதலீடுகளை உத்வேகப்படுத்தும் என எதிர்பார்க்கப்படுகிறது.
- வேளாண்மைத் துறை 2017இல் காணப்பட்ட மோசமான வானிலைநிலைமைகளின் தாக்கத்திலிருந்தும் சாதகமான உள்நாட்டு மற்றும் உலகளாவிய நிலைமைகளின் காரணமாக 2018இல் ஓரளவு மீட்சியடையுமென எதிர்பார்க்கப்படுகிறது. தேயிலைக் கைத்தொழில் தொடர்ச்சியான பன்னாட்டு விலைகள் மற்றும் உற்பத்திகளை அதிகரிக்கும் விதத்தில் உள்நாட்டு



தேயிலை உற்பத்தியாளர்களுக்கு வழங்கப்பட்ட ஊக்குவிப்புக்கள் என்பனவற்றின் காரணமாக 2018இல் வளர்ச்சி உத்வேகமொன்றினைக் கொண்டிருக்குமென எதிர்பார்க்கப்படுகிறது. தேயிலை உற்பத்திச் செலவு அதிகரித்துச் செல்லும் போக்கொன்றை காட்டுமென எதிர்பார்க்கப்படுகின்றமையானது இலாப அளவினை மோசமாகப் பாதிக்கின்ற வேளையில் எக்டேயருக்கான விளைச்சல் குறைந்த மட்டத்தில் காணப்படுமென எதிர்பார்க்கப்படுகிறது. உலகளாவிய இருப்பு குறைவடைந்து வருவதனால் இறப்பருக்கான இறக்குமதிக்கேள்வி 2018இல் உள்நாட்டு இறப்பர் கைத்தொழிலுக்குத் தூண்டுதலை வழங்குமென எதிர்பார்க்கப்படுகிறது. எனினும், பாரம்பரியமாக இறப்பர் பயிர் செய்யப்படும் பிரதேசங்களில் தொடர்ச்சியாகக் காணப்படும் பாரிய மழைவீழ்ச்சியின் காரணமாக பால் எடுக்கும் தொழிற்பாடுகள் தடைப்படுவதனைக் கட்டுப்படுத்துவதற்காக இறப்பர் துறை முதன்மைத் திட்டத்தின்படி, இத்தொழில் துறையின் நீண்ட கால ஆற்றல்வாய்ந்த தன்மையினை உறுதிப்படுத்துவதற்காக, இறப்பர் பயிர்ச்செய்கையினை பாரம்பரியமற்ற பிரதேசங்களுக்கு விரிவுபடுத்துவது தவிர்க்க முடியாததாக இருக்கிறது. 2016ஆம் ஆண்டின் பின்னரைப் பகுதியிலிருந்து நிலவிய வரட்சியின் காலம் கடந்த தாக்கம் 2017இல் தெங்கு உற்பத்தியில் கணிசமான வீழ்ச்சியைத் தோற்றுவித்த போதும் இவ்வாண்டில் பெறப்பட்ட இடையிடையேயான மழைவீழ்ச்சி தேங்காய் உற்பத்திக்கு தூண்டுதலை அளித்து 2017 உடன் ஒப்பிடுகையில் 2018இல் தெங்கு உற்பத்தியில் அதிகரிப்பொன்றிற்கு வழிவகுக்கும். இலங்கையிலிருந்தான மீன் ஏற்றுமதிகள் மீதான ஐரோப்பிய ஒன்றியத்தின் தடை நீக்கப்பட்டமையினைத் தொடர்ந்து மீன்பிடித் துறையின் செயலாற்றம் 2018ஆம் ஆண்டுப்பகுதியில் மேலும் முன்னேற்றமடையும் என எதிர்பார்க்கப்படுகிறது. 2017ஆம் ஆண்டுப்பகுதியில் உள்நாட்டு நீர்நிலைகளில் பின்பற்றப்பட்ட சிறந்த முகாமைத்துவ நடைமுறைகளின் காரணமாக நன்னீர் மற்றும் வளர்ப்பு மீன் உற்பத்தி வளர்ச்சியடையுமென எதிர்பார்க்கப்படுகிறது. விலங்கு வளர்ப்புத் துறை முதன்மைத் திட்டத்தின் காத்திரமான நடைமுறைப்படுத்தலினூடாக எடுக்கப்பட்ட வழிமுறைகள் பாற்பண்ணை மற்றும் கோழி வளர்ப்புத் துறைகளின் உற்பத்தி 2018இல் உயர்மட்டத்தினை நோக்கி நகர்வதனை இயலச் செய்தன. 2018இல் உள்நாட்டு பண்ணை உற்பத்திகள்' உள்நாட்டுத் தேவைப்பாட்டில் ஏறத்தாழ 60 சதவீதத்தினைப் பூர்த்தி செய்யப் போதுமானதாக இருக்குமென எதிர்பார்க்கப்படுகிறது.

- கைத்தொழில் தொடர்பான பொருளாதார நடவடிக்கைகள் 2018இலும் தொடர்ந்தும் நேர்க்கணிய உத்வேகத்தினைக் கொண்டிருக்குமென எதிர்பார்க்கப்படுகிறது. பேரண்டப் பொருளாதார நிலைமைகளில் காணப்பட்ட முன்னேற்றம் வெளிநாட்டு நேரடி முதலீடுகளைக் கவர்தற்கான அரசாங்கத்தின் தொடர்ச்சியான முயற்சி மற்றும் முன்னுரிமையளிக்கப்பட்ட பொதுவாக்கப்பட்ட திட்டம் + இன் சலுகைகளினது சாதகமான தாக்கம் என்பனவற்றின் உதவியுடன் தயாரிப்பு நடவடிக்கைகள் கைத்தொழில் நடவடிக்கைகளுக்கு உயர் பங்களிப்பினை வழங்குமென எதிர்பார்க்கப்படுகிறது. மேலும், முன்னுரிமையளிக்கப்பட்ட பொதுவாக்கப்பட்ட திட்டம் + சலுகை மீள்பெறப்பட்டமையானது ஆடை ஏற்றுமதிகளை அதிகரிக்குமென எதிர்பார்க்கப்படுகிறது. மேலும், கைத்தொழில் துறைகளில் எதிர்பார்க்கப்படுகின்ற அபிவிருத்திகள் மற்றும் ஏற்பாட்டு வசதிகள் வெளிநாட்டு நேரடி முதலீடுகளைக் கவர உதவும் என்பதுடன் நாட்டில் கைத்தொழில் அபிவிருத்தியடைவதற்கான சூழலையும் வழங்கும். இவை வரி விதிப்பின் மீதான தூண்டுதலளிக்கின்றதும் நிலையானதுமான கொள்கைகள், காணி நிருவாகம், தொழிலாளர் ஒழுங்குவிதிகள் இவற்றுடன் சேர்ந்து அதிகரித்த இலக்க மயப்படுத்தல் மற்றும் அரசாங்கத்தினால் வழங்கப்பட்ட அதிகரித்த ஏனைய ஊக்குவிப்புக்கள் என்பனவற்றினூடான உதவியைப் பெறுமென எதிர்பார்க்கப்படுகிறது. அதேவேளை, சிறிய மற்றும் நடுத்தர தொழில்முயற்சிகள் அரசாங்கத்தினால் அறிமுகப்படுத்தப்பட்ட புதிய கொடுகடன் உத்தரவாதங்களினாலும் சிறிய மற்றும் நடுத்தர தொழில்முயற்சிகளின் நிதியிடல் திட்டங்களினாலும் நன்மைகளைப் பெறுமென எதிர்பார்க்கப்படுகிறது. உலகளாவிய பெறுமதிச் சங்கிலிக்கான வழிவகைகளைப் பெற்றுக் கொள்வதற்கு வர்த்தக உடன்படிக்கைகள் இன்றியமையாத இணைப்பாக இருக்கின்ற போதும் நுண்பாக, சிறிய மற்றும் நடுத்தர தொழில்முயற்சிகளின் வளர்ச்சி வாய்ப்புக்களை உறுதிப்படுத்துவதற்கு திட்டமிடப்பட்ட விதத்தில் பொருட்களைக் குவிப்பதற்கு எதிரான கொள்கைகளை நடைமுறைப்படுத்துவதற்கு அரசாங்கம் விரைந்து நடவடிக்கைகளை எடுப்பது அவசியமானதாகும். தொழில்நுட்ப ரீதியில் செறிவுமிக்க உயர் பெறுமதிக்கட்டப்பட்ட துறையொன்றாக தயாரிப்புத் துறையினைத் தரமுயர்த்துவதற்கு மற்றொரு கொள்கை முன்னுரிமை அவசியமானதாகும். அதேவேளை, தனியார் துறை வதிவிட மற்றும் வர்த்தக கட்டடங்களுக்கான

கேள்வியை ஈர்த்துக் கொள்ளும் கட்டுமான நடவடிக்கைகளைத் தூண்டுமென எதிர்பார்க்கப்படுகின்ற வேளையில், உட்கட்டமைப்பு அபிவிருத்தி தொடர்பான இன்றியமையாத துறைகளின் மீது காணப்பட்ட அரசாங்கத்தின் கட்டுமான நடவடிக்கைகள், குறிப்பாக அரசாங்கம் தனியார் பங்குடமை அடிப்படையில் தொடருமென எதிர்பார்க்கப்படுகிறது. இருப்பினும் கூட, தேர்ச்சிபெற்ற தொழிலாளர் பற்றாக்குறை, தேர்ச்சியில் காணப்படும் பொருத்தப்பாடிமை மற்றும் தொழிலாளர் மற்றும் வசதிகளின் செலவின் அதிகரிப்பு என்பன கைத்தொழில் நடவடிக்கைகளின் முழுமையான உள்ளார்ந்த வளத்தினைப் பெற்றுக்கொள்ளும் பொருட்டு கட்டுப்படுத்தப்பட வேண்டிய பிரச்சனைகளாக அடையாளம் காணப்பட்டுள்ளன.

- **பணிகள் நடவடிக்கைகள், இப்பிரிவிலுள்ள அனைத்து முக்கியப் பொருளாதார நடவடிக்கைகளின் ஆதரவுடன் 2018இலும் அதன் உயர்ந்த வளர்ச்சி உத்வேகத்தினைத் தொடருமென எதிர்பார்க்கப்படுகிறது.** பரந்த தளத்திலான அபிவிருத்தியானது மொத்த விற்பனை மற்றும் சில்லறை வர்த்தகம் மற்றும் போக்குவரத்து நடவடிக்கைகள் போன்ற பரம்பரிய பொருளாதார நடவடிக்கைகளாலும் உலக அபிவிருத்திகளுடன் இசைந்து செல்லும் விதத்தில் ஒன்றிணைந்த போக்கின் மேலதிக மாறிவரும் துறைகளான நிதியியல் சேவைகள், தொழில்சார் நிபுணத்துவ பணிகள், தகவல் தொழில்நுட்ப நிகழ்ச்சிப்படுத்தல் மற்றும் தனியாளர் பணிகளாலும் ஆதரவளிக்கப்படும் என எதிர்பார்க்கப்படுகிறது. மற்றைய பொருளாதார நடவடிக்கைகளின் பெறுமதி கூட்டப்பட்ட பெறுமதியினை உத்வேகப்படுத்துவதும் குறிப்பிடத்தக்களவு தாக்கத்தினை வழங்குகின்ற போக்குவரத்து, நிதியியல் பணிகள், தொடர்பூட்டல் போன்ற ஆதரவுப் பணிகளை உயர்த்துவதற்கான முன்னெடுப்புக்கள் இப்பரந்த அடிப்படையிலான வளர்ச்சியை நோக்கி நகர இன்றியமையாதனவாகும். தற்போதுள்ள வீதிப்பரம்பலினை அபிவிருத்தி செய்வதற்கான மற்றும் பொதுப் போக்குவரத்து சிறந்த முறைகளுக்கான கொள்கைகளின் நடைமுறைப்படுத்தல் போக்குவரத்து நடவடிக்கைகளை மேம்படையச் செய்யும். மேலும், தொழில்சார் நிபுணத்துவப் பணிகளின் ஏற்றுமதியினூடாக இந்த துறையின் வளர்ச்சியின் பங்களிப்பிற்கு மிகப் பெரிய சாத்தியத்தைக் கொண்டுள்ளது. வெளிநாட்டு மற்றும் உள்நாட்டு துணிகர தொழில் முயற்சிகளை கவர்வதற்கும் குழலினை செயல்படுத்துகின்றதுடனான நிறுவன ஆதரவினை வழங்குவதற்குமான பொருத்தமான தந்திரோபாயங்கள் பணிகள் ஏற்றுமதியின்

முன்னேற்றத்திற்கு முக்கியமானவைகளாகும். கல்வித் தரத்தினை உயர்த்துவதற்கு மற்றும் புதியனவற்றை உத்வேகப்படுத்தல், ஆராய்ச்சி மற்றும் அபிவிருத்தி மற்றும் வேறு தொழில்நுட்ப முன்னேற்றம் சார்ந்த முதலீடுகளில் அரசாங்கம் ஆதரவினை வழங்குவதற்கு நவீன தொழில்நுட்பங்களின் அறிமுகத்தினூடாக மேலும் வழிமுறைப்படுத்தப்படவேண்டும். சுற்றுலா சார்ந்த நடவடிக்கைகளும் பணிகள் துறைகளுக்குச் சாதகமான உத்வேக வளர்ச்சியினை வழங்குமென எதிர்பார்க்கப்படுகின்றது. இருப்பினும், பரம்பரிய சுற்றுலா துறைகளுக்குப் புறம்பாக மருத்துவ சுற்றுலா போன்ற குறிப்பிடத்தக்க சுற்றுலாத் துறை குறைந்த விலையிலான கேள்வி நெகிழ்ச்சியுடன் மேம்படுத்துவதற்கு கொள்கைகள் சந்தைப்படுத்தல் தந்திரோபாயங்களின் அபிவிருத்தியினை கவனத்திற் கொள்ளல் வேண்டும். எதிர்கால வளர்ச்சிக்கு ஒரு குறிப்பிடத்தக்களவு பங்களிப்பை வழங்கக்கூடிய இயலாவினை கொண்டுள்ள பணிகள் மற்றும் கைத்தொழில் சார்ந்த நடவடிக்கைகள் தற்போது தொழிலாளர் பற்றாக்குறைக்கு முகம்கொடுக்கின்ற வேளையில் (திறன் மற்றும் திறனற்ற) இது 2020 ஆண்டளவில் தீவிரமடையக்கூடும். ஆகையால், திறன் இடைவெளியினை குறித்துரைத்து சந்தைத் தேவைகளை பூர்த்தி செய்வதற்கு கேள்வியினால் தூண்டப்படும் பயிற்சி நிலையங்கள் அமைப்பதற்கு மற்றும் உள்நாட்டு மற்றும் பன்னாட்டுத் திறன் தேவைப்பாடுகளைப் பூர்த்தி செய்வதற்கு ஏற்றவாறான அறிவுக்கூடங்களை உருவாக்குவதற்கும் வெளிநாட்டு முதலீடுகளை கவர்வதற்கும் மற்றும் பொது தனியார் கூட்டுறவினை அபிவிருத்தி செய்வதும் இந்த சூழ்நிலையில் முக்கியமானதொன்றாகும்.

- **தனியார் முதலீட்டுச் செலவினங்களினால் பிரதானமாக உந்தப்பட்ட முதலீட்டு நடவடிக்கைகள் அதன் சாதகமான வளர்ச்சி உத்வேகத்தினை 2018இலும் தொடரும் என எதிர்பார்க்கப்படுவதுடன் மொ.உ.உற்பத்தியின் 32.5 சதவீதத்திற்கும் வகைகூறியது.** முதலீட்டாளர்களின் நம்பிக்கையினை உத்வேகப்படுத்தக்கூடியதான விவேகமுள்ள அரசு கொள்கை அளவீடுகளுடாக தனியார் முதலீட்டு செலவினத்தில் ஒரு அதிகரிப்பு எதிர்பார்க்கப்படுகின்றது. குறிப்பாக தொடர்மாதிகள் மற்றும் வர்த்தக கட்டடவாக்க செயற்றிட்டங்கள் சார்ந்த தனியார் முதலீட்டு நடவடிக்கைகள் இந்த வளர்ச்சிக்கு பங்களிக்கும் என எதிர்பார்க்கப்படுகின்றது. பொருளாதார வளர்ச்சியினை வழிமுறைப்படுத்துவதற்கு உட்கட்டமைப்பு அபிவிருத்தி செயற்றிட்டங்கள் மீதான

முதன்மைப்படுத்தப்பட்ட முதலீடுகளுடன் அரசமுதலீட்டு செலவினம் ஒரு மிதமான வேகத்தில் வளர்ச்சியடையும் என எதிர்பார்க்கப்படுகின்றது.

- ஒரு அதிகரித்த வளர்ச்சி பயணப்பாதையினை விரும்பத்தக்க மட்டத்தில் பேணுவதற்கு பொருளாதாரத்தில் சேமிப்புக்கள் சாதகமானதொரு மட்டத்தில் நிலைத்திருக்கச்செய்வது இன்றியமையாததாகும். இதற்காக, தனியார் மற்றும் அரச சேமிப்புக்கள் இரண்டினையும் மேம்படையச்

செய்தல் அவசியமாகும். அரசாங்கத்தின் இறைத்திரட்சி மற்றும் சாதகமான உண்மை வட்டிவீதங்கள் மீதான தொடர்ச்சியான அர்ப்பணிப்பு உள்நாட்டு சேமிப்பினை மேம்படுத்தும் என எதிர்பார்க்கப்படுகிறது. இதேவேளையில், உள்நாட்டு முதலீடுகளை வழிமுறைப்படுத்தவும் வெளிநாட்டு நேரடி முதலீடுகளை மேம்படுத்தவும் ஏற்றுக்கொள்கின்ற பொருத்தமான பேரண்டப் பொருளாதார கொள்கைகள் பொருளாதாரத்தின் சேமிப்பு முதலீட்டு இடைவெளியினை குறைப்பதற்கு உதவிபுரியும்.



# 3

## பொருளாதார உட்கட்டமைப்பின் அபிவிருத்திகள்

**பொ**ருளாதாரத்தினையும் சமூக உட்கட்டமைப்பினையும் வழங்குவதற்கு தனியார் துறையின் ஈடுபாட்டின் அரசாங்கம், பொருளாதாரத்தினையும் சமூக உட்கட்டமைப்பினையும் வழங்குவதற்கு தனியார் துறையின் ஈடுபாட்டின் முக்கியத்துவத்தினை அங்கீகரிக்கின்ற அதேவேளை, 2017ஆம் ஆண்டின் முதலரைப் பகுதியில் மிகவும் வேண்டப்படும் இவ்வசதிகளுக்கு தரம்வாய்ந்ததும் அளவுசார்ந்ததுமான மேம்படுத்தல்களை மேற்கொள்வதற்கு அதன் மட்டுப்படுத்தப்பட்ட நிதி வளத்தினைப் பயன்படுத்தியது. தொலைத்தொடர்பூட்டல், வீதி அபிவிருத்தி, போக்குவரத்து மற்றும் துறைமுகப் பணிகளிலும் அதேபோன்று கல்வி மற்றும் நலப் பணிகளை வழங்குதல் போன்ற சமூக உட்கட்டமைப்பிலும் தொடர்ச்சியான முன்னேற்றம் அவதானிக்கப்பட்டது. கடுமையான வரட்சி நிலைமைகளுக்கு மத்தியில் இக்காலப்பகுதியில் மின்வலுவிற்கான கேள்வி வளர்ச்சியினை வெப்ப மின்வலு உற்பத்தி மூலம் நாடு நிறைவுசெய்தது. நிலைத்திருக்கக்கூடிய சக்திக் கொள்கையொன்றினூடாக சக்தி பாதுகாப்பினை உறுதி செய்யும் நோக்குடன் அடுத்தவரும் 20 ஆண்டு காலப்பகுதியினை உள்ளடக்கும் வகையில் நீண்ட கால மின் வலு உற்பத்தி விரிவாக்கல் திட்டமொன்றினை நடைமுறைப்படுத்துவதற்கு எதிர்பார்க்கப்படுகின்றது. பிராந்தியங்கள் முழுவதும் பௌதீக ரீதியான தொடர்புபடுத்தல்களின் தரத்தினை மேம்படுத்தும் நோக்குடன், 2017இன் முதலரையாண்டு காலப்பகுதியில் விரைவுப் பாதைகள், நெடுஞ்சாலைகள் மற்றும் ஐ-வீதி நிகழ்ச்சித்திட்டங்கள் போன்ற நாட்டின் வீதி வலையமைப்பு அபிவிருத்திப் பணிகள் தொடர்ந்தும் முன்னெடுக்கப்பட்டன. துரித நகர மயமாக்கத்தின் விளைவாக தோன்றுகின்ற வறிய வீடமைப்பு நிலைமைகள் மற்றும் கழிவுகள் சேருதல் போன்ற பிரச்சனைகளைத் தீர்க்கக்கூடியவை உள்ளடங்கலாக மேல் மாகாண பெருநகர் முதன்மைத் திட்டத்தின் கீழ் வருகின்ற செயற்பாடுகள் இக்காலத்தின் போது மேற்கொள்ளப்பட்டன. சமூக உட்கட்டமைப்புத் துறையில் முன்னுரிமையாகக் கல்வி முறைமையினை நவீன மயப்படுத்துவதற்கும் நாடு முழுவதுமுள்ள மாணவர்களுக்கு கல்விக்கான நியாயமான அணுகு வழியினை அதிகரிப்பதற்குமான முயற்சிகள் தொடர்ந்தும் இடம்பெற்றன. நலத் துறையில், பௌதீக உட்கட்டமைப்பினை அதிகரிப்பதற்காக பல்வேறு செயற்றிட்டங்கள் இக்காலப்பகுதியில் முன்னெடுக்கப்பட்டன. அரசாங்கம் மற்றும் தனியார் துறை மூலம் சமூக உட்கட்டமைப்புகளை வழங்குவதில் உயர்தர நிர்ணயமொன்றினை உறுதிசெய்வது பொதுமக்களினது நல்வாழ்வினை அதிகரிப்பதற்கும் ஒட்டுமொத்த பொருளாதார அபிவிருத்திக்கும் இன்றியமையாததாகும். எனவே, அரசாங்கமானது குறிப்பாகக் கல்வி மற்றும் நலத் துறைகளில் எதிர்கால சவால்களுக்கு முகங்கொடுக்கத் திட்டமிடுகின்ற அதேவேளை, தர உத்தரவாதப் பொறிமுறைகளை துரிதமாக நடைமுறைப்படுத்துவது அவசியமாகும். மேலும், அரசு வரவுசெலவுத்திட்ட தடைகளால் பொருளாதார மற்றும் சமூக உட்கட்டமைப்பை அபிவிருத்திசெய்வதற்காக தனியார் துறையின் பங்கேற்பை ஊக்குவிப்பது இன்றியமையாததாகும். எனின், வயதடைந்துவரும் குடித்தொகை தொடர்பான அதிகரித்துச்செல்லும் நலன்புரி செலவுகள் மற்றும் குறிப்பாக விஞ்ஞானம், தொழில்நுட்பம், பொறியியல் மற்றும் கணிதம் ஆகியவையின் கல்வி முடிவுகளை மேம்படுத்துவது தொடர்புடைய அதிகரிக்கும் செலவினங்களுடன் பயிற்சி மற்றும் தேர்ச்சித்திறன் தொடர்பான மூன்றாந்தர கல்வியின் விரிவாக்கத்தை கருத்திற்கொள்ளவேண்டியுள்ளது. இந்நோக்கில் அத்தகைய பணிகளை வழங்குவதற்காக அரசாங்க - தனியார் பங்குடமைப்பினை இயலச் செய்கின்ற சூழலொன்றினைத் தோற்றுவிப்பதற்கும் நடவடிக்கைகள் துரிதப்படுத்தப்பட வேண்டும்.

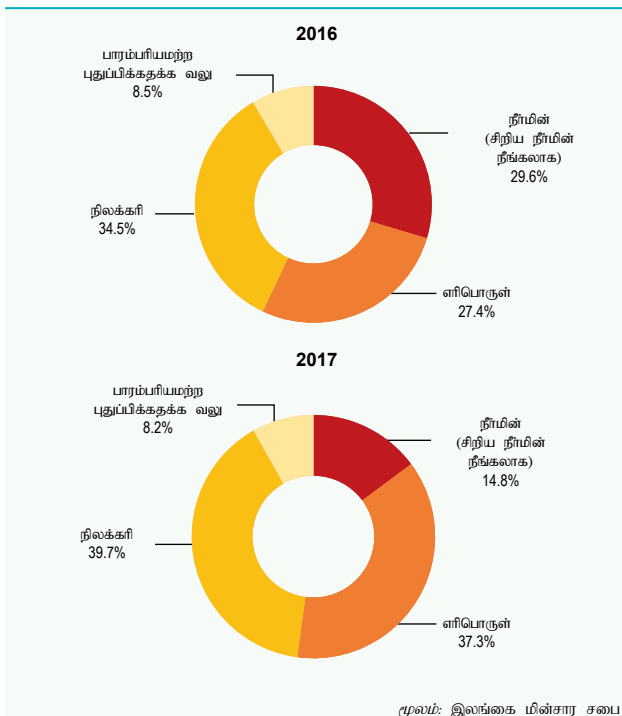
## பொருளாதார உட்கட்டமைப்பின் அபிவிருத்திகள்

### மின்வலு

- 2017இன் முதல் ஏழுமாத காலப்பகுதியில் மொத்த மின் வலு உருவாக்கமானது 2016இன் தொடர்பான காலப்பகுதியில் பதிவாகிய 8,141 கி.வா.ம. உடன் ஒப்பிடுகையில் 8,374 கி.வா.ம. ஆக 2.9 சதவீதத்தினால் அதிகரித்துள்ளது. இவ்வாண்டின் முதலரைப்பகுதியில் நிலவிய வரட்சியானது நீர் மின் வலு உற்பத்தியில் பாதகமான தாக்கமொன்றினைக் கொண்டிருந்தது. 2016இன் அதேகாலப்பகுதியுடன் ஒப்பிடுகையில் 2017இன் முதல் ஏழு மாதங்களில் நீர் மின் வலு உற்பத்தி 1,243 கி.வா.ம. ஆக (சிறு நீர் மின்சார நிலையங்கள் நீங்கலாக) 48.5 சதவீதத்தினால் கணிசமாக வீழ்ச்சியடைந்தது. இதன் விளைவாக நீர் மின்வலு வீழ்ச்சியினை ஈடுசெய்வதற்கு வெப்ப மின்வலு உற்பத்தி குறிப்பிடத்தக்களவு அதிகரித்தது. அதற்கமைய, முன்னைய ஆண்டின் தொடர்பான காலப்பகுதியுடன் ஒப்பிடுகையில் 2017இன் முதல் ஏழு மாதங்களின் போது எரிபொருள் எண்ணெய்யினை அடிப்படையாகக் கொண்ட மின்வலு உற்பத்தியும் நிலக்கரி மின்வலு உற்பத்தியும் முறையே 3,122 கி.வா.ம. இற்கும் 3,325 கி.வா.ம. இற்கும் 40.0

#### வரைபடம் 3.1

#### மின்வலு உருவாக்கத்தின் கலவை (சன - யூலை)



சதவீதத்தினாலும் 18.5 சதவீதத்தினாலும் அதிகரித்தது. அதேவேளை, மரபு ரீதியற்ற மீன் புதிப்பிக்கத்தக்க சக்தி மூலங்களினூடான மின் வலு உற்பத்தியானது 2016இன் அதேகாலப்பகுதியுடன் ஒப்பிடுகையில் 2017 முதல் ஏழு மாதங்களில் 684 கி.வா.ம. இற்கு 1.2 சதவீதத்தினால் வீழ்ச்சியடைந்தது. வரட்சி நிலைமைகளின் காரணமாக சிறு நீர்மின் வலு நிலையங்களினால் உற்பத்தி செய்யப்பட்ட மின் வலு குறைவாகவிருந்தமை இதற்குப் பிரதான காரணமாக அமைந்தது. மீளாய்வுக்குட்பட்ட காலத்தின் போது நாட்டில் மொத்த மின் வலு உற்பத்தியில் 72.9 சதவீதத்திற்கு இலங்கை மின் சபை பங்களித்த அதேவேளை, எஞ்சியது சுயாதீன மின் வலு உற்பத்தியாளர்களினால் உற்பத்தி செய்யப்பட்டது. மொத்த உற்பத்தியில் கடத்தல் மற்றும் விநியோக இழப்புகள், 2016இன் முதல் ஏழு மாத காலப்பகுதியில் 9.7 சதவீத இழப்புடன் ஒப்பிடுகையில் 2017இன் முதல் ஏழு மாத காலப்பகுதியில் 7.4 சதவீதத்திற்கு வீழ்ச்சியடைந்தன.

- 2016இன் தொடர்பான காலப்பகுதியுடன் ஒப்பிடுகையில் 2017இன் முதல் ஏழு மாத காலப்பகுதியில் மொத்த மின் வலு விற்பனைகள் 7,349 கி.வா.ம. இலிருந்து 7,756 கி.வா.ம. இற்கு 5.5 சதவீதத்தினால் அதிகரித்தது. மின் வலுவுக்கான கேள்வி வளர்ச்சியானது “கைத்தொழில்” மற்றும் “பொதுநோக்கு” வகைகளிலிருந்தான கேள்வியினால் பிரதானமாக உந்தப்பட்டிருந்தது. இவை மொத்த மின் வலு விற்பனையில் முறையே 29.8 சதவீதத்தையும் 20.8 சதவீதத்தையும் ஈத்துக் கொண்டன. அதேவேளை, மொத்த மின்வலு விற்பனைகளில் 32.6 சதவீதத்திற்கு வகைகளும் “விட்டு” துறையின் மின்வலு நுகர்வும் முன்னைய ஆண்டின் தொடர்பான காலப்பகுதியுடன் ஒப்பிடுகையில் 2017இன் முதல் ஏழு மாத காலப்பகுதியில் வளர்ச்சியடைந்தது. மேலும், நாட்டின் மின்னூட்டல் மட்டமானது 2017இன் யூன் இறுதியளவில் 99.43 சதவீதத்தினை எய்தியது.

- நாட்டில் மீள்புதுப்பிக்கத்தக்க சக்தி உற்பத்தியினை ஊக்குவிக்கும் தனது முயற்சிகளை மின்சக்தி மற்றும் மீள்புதுப்பிக்கத்தக்க சக்தி அமைச்சு தொடர்ந்தும் முன்னெடுத்தது. “சூரிய பல சங்கிரமய” நிகழ்ச்சித்திட்டமானது 2020ஆம் ஆண்டில் 200 மெ.வா கூரை மீதான சூரிய வலுச் செயற்றிட்டங்களை பொருத்துவதனையும் இறுதியில் 1 மில்லியன் வீடுகளை கூரை மீதான சூரிய வலு பொறித் தொகுதிகளுக்கு மாற்றுவதனையும் நோக்காகக் கொண்டிருக்கின்றது. இதற்கு மேலதிகமாக, மொத்தமாக 60 மெ.வா சக்தியினை உற்பத்தி செய்வதற்கு எதிர்பார்க்கப்படுகின்ற

**அட்டவணை 3.1**  
**மின்வலு விற்பனை**

வாடிக்கையாளர்களின் எண்ணிக்கை	2015	2016 (அ)	2016 சன-பூலை	2017 சன-பூலை (அ)	மாற்றம் %
இ.மி.சபையின் மொத்த விற்பனை (கி.வா.ம)	11,786	12,785	7,349	7,756	5.5
உள்நாடு	3,876	4,198	2,431	2,542	4.6
சமயரீதியான	67	74	42	45	6.5
கைத்தொழில்	3,608	3,864	2,190	2,311	5.5
பொது நோக்கம்	2,324	2,579	1,489	1,617	8.5
அரசு	152	160	94	99	5.5
விடுதி	205	247	140	153	8.9
லங்கா மின்சார கம்பனிக்கு மொத்த விற்பனை	1,446	1,553	899	927	3.1
வீதி மின்விளக்கு	108	109	63	63	-0.7

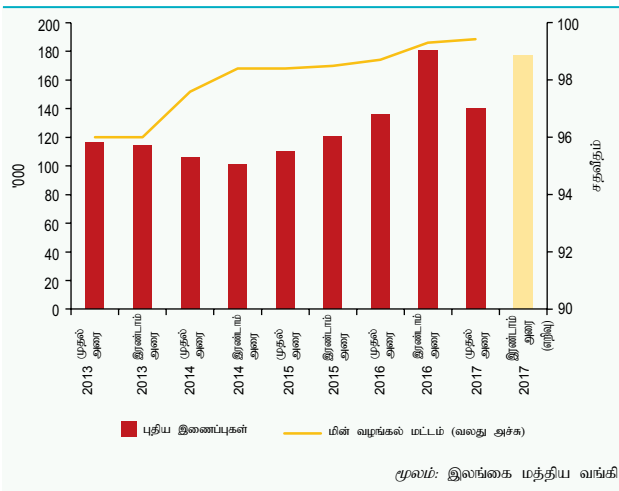
(அ) தற்காலிகமானது

மூலம்: இலங்கை மின்சார சபை

ஒவ்வொன்றும், 1 மெ.வா கொண்ட சூரிய வலுச் செயற்றிட்டங்கள் இந்நிகழ்ச்சித்திட்டங்களின் கீழ் தேசிய மின்தொகுதிக்கு இணைக்கப்படவுள்ளது. இச்சிறிய அளவிலான மின்வலுச் செயற்றிட்டங்களுக்கான தனியார் துறை பங்கேற்பாளர்களைத் தெரிவுசெய்வதற்கான போட்டி விலைக்குறிப்பீடு சமர்ப்பித்தல் மற்றும் மதிப்பீடுதல் செயன்முறை முன்னெடுக்கப்படுகின்றது. 2016 செத்தெம்பரில் “சூரிய பல சங்கிரமய” தொடங்கப்பட்டதிலிருந்து 2017 யூன் இறுதியளவில் தேசிய மின்தொகுதி 16.3 மெ.வா வலுவினைச் சேர்க்கின்ற பயன்பாட்டிற்கு மேலதிகமானவற்றைச் சேமித்து வைத்துக்கொள்ளல், பயன்படுத்தப்பட்டதன் எஞ்சியதை விற்பனை செய்து கொள்ளுதல் அல்லது உற்பத்தி செய்வது முழுவதையும் விற்பனை செய்தல் போன்ற திட்டங்களினூடாக 2,038 வாடிக்கையாளர்கள் கூரை மீதான சூரிய வலு உற்பத்தியினை ஆரம்பித்துள்ளனர். மேலும் மட்டக்களப்பு மாவட்டத்தின் வாழைச்சேனை மற்றும் பொலநறுவை மாவட்டத்தின் வெலிகந்த ஆகிய இடங்களில் இரண்டு 10 மெ.வா சூரிய

**வரைபடம் 3.2**

**புதிய மின்வலு இணைப்புக்களும் மின் வழங்கல் மட்டமும்**



மூலம்: இலங்கை மத்திய வங்கி

வலு பூங்காக்கள் 2019ஆம் ஆண்டில் நிறுவப்படுமென எதிர்பார்க்கப்படுகின்றது. அதேவேளை மொனராகலை மாவட்டத்தின் சியம்பலாண்டுவ என்ற இடத்தில் 100 மெ.வா சூரிய வலுப் பூங்காவொன்று நிருமாணிக்கப்பட்டு வருவதுடன் 2020ஆம் ஆண்டளவில் வலு உற்பத்தியை ஆரம்பிப்பதற்கு எதிர்பார்க்கப்படுகிறது. இதற்கு மேலதிகமாக 2020ஆம் ஆண்டளவில் கிளிநொச்சி மாவட்டத்தின் பூநகரி பிரதேசத்தில் மற்றுமொரு 100 மெ.வா சூரிய வலுப் பூங்கா நிறுவப்படவுள்ளது. இவற்றுக்கு மேலதிகமாக மன்னார் தீவில் 300 மெ.வா காற்று வலுப் பூங்காவொன்றினை நிருமாணிப்பதற்கும் எதிர்பார்க்கப்படுகின்றது. இப்பிரதேசத்தில் ஆரம்பத்தில் 100 மெ.வா காற்று வலு பொறித்தொதியொன்றினை நிருமாணிப்பதற்குத் திட்டமிடப்பட்டுள்ளது. அதேவேளை நாட்டில் சக்தி பாதுகாப்பினையும் தொடர்ச்சியான மின் வலு வழங்கலினையும் உறுதிசெய்யும் நோக்குடன் 2018-2037 காலப்பகுதிக்காக இலங்கை மின் சபையின் குறைந்த செலவிலான நீண்டகால மின் உருவாக்க விரிவாக்கல் திட்டத்திற்கு இலங்கை பொதுப் பயன்பாடுகள் ஆணைக்குழு அனுமதி வழங்கியுள்ளது. அனுமதிக்கப்பட்ட மின் உற்பத்தி திட்டமானது அடுத்துவருகின்ற 20 ஆண்டு காலப்பகுதியில் இலங்கை மின் சபையின் மின்வலு உற்பத்தி முறைமைக்கு 242 மெ.வா பிரதான நீர் மின் வலு உற்பத்தி, 215 மெ.வா சிறிய நீர் மின் வலு உற்பத்தி, 1,389 மெ.வா சூரிய வலு, 1,205 மெ.வா காற்று வலு, 85 மெ.வா உயிரின வலு, 4,800 மெ.வா இயற்கை வாயு, 320 மெ.வா உலை எண்ணெய் வலு மற்றும் 105 மெ.வா எரிவாயு சூழலி வலு ஆகியவற்றைக் கொண்ட கொள்ளளவினை சேர்ப்பதனை பரிந்துரைக்கின்றது. 2030ஆம் ஆண்டளவில் மீள்புதுப்பிக்கத்தக்க சக்தி மூலங்களினூடாக நாட்டின் சக்தித் தேவையின் 70 சதவீதத்தினை உற்பத்தி செய்கின்ற அரசாங்கத்தின் கொள்கை இலக்கிற்கு அமைவாக அனுமதிக்கப்பட்ட இத்திட்டம் அமைந்துள்ளது.



## பெற்றோலியம்

- ஆண்டின் முதல் ஐந்து மாதங்களின் போது உலக மசகெண்ணெய் (பிரென்ட்) விலைகளில் அவதானிக்கப்பட்ட வீழ்ச்சிப் போக்கு யூன் நடுப்பகுதியிலிருந்து மாற்றமடைந்து, இது 2016இன் தொடர்பான காலப்பகுதியுடன் ஒப்பிடும்போது 2017இன் முதல் மூன்று காலாண்டுகளில் சராசரி விலையானது உயர்வான மட்டமொன்றில் இருப்பதற்கு வழிவகுத்தது. 2016 திசம்பரில் பெற்றோலியம் ஏற்றுமதி செய்யும் நாடுகளின் அமைப்பானது 2017 சனவரி தொடக்கம் ஆறு மாத காலத்திற்கு மசகெண்ணெய் உற்பத்தியை நிறுத்துவதற்கு உடன்பட்டது. ரஷ்யா உள்ளடங்கலாக பெற்றோலியம் ஏற்றுமதி செய்கின்ற நாடுகளின் அங்கத்தவரல்லாத நாடுகளும் தமது வெளியீடுகளைக் குறைப்பதாக அறிவித்தன. 2017 மேயில் பெற்றோலியம் ஏற்றுமதி செய்யும் நாடுகளின் அமைப்பின் உறுப்பு நாடுகளும் ரஷ்யா, வெனிசுவெலா போன்ற பல பெற்றோலியம் ஏற்றுமதி செய்யும் நாடுகளின் அமைப்பின் உறுப்பினமையல்லாத நாடுகளும் உலக சந்தையின் தேவைக்கதிகமான எண்ணெய் வழங்கலினை நிறுத்துவதற்காக 2018 மாசு வரை தனது உற்பத்திகளை நிறுத்துவதற்குத் தீர்மானித்தன. எவ்வாறாயினும் 2017 முதலரையாண்டின் போது ஐக்கிய அமெரிக்காவின் சராசரி நாளாந்த எண்ணெய் உற்பத்தியானது 2016இன் நடுப்பகுதியினைவிட 4 சதவீதம் உயர்வாக காணப்பட்டு பெற்றோலியம் ஏற்றுமதி செய்யும் நாடுகளின் அமைப்பு மூலமான உற்பத்திக் குறைப்புக்கு மத்தியில் மசகெண்ணெய் விலைகளில் கீழ்நோக்கிய அழுத்தமொன்றினைத் தோற்றிவித்தது. இதன் விளைவாக, 2017 சனவரியில் பீப்பாயொன்றுக்கு ஐ.அ.டொலர் 55.67 ஆகவிருந்த

### வரைபடம் 3.3

பன்னாட்டுச் சந்தையில் மசகு எண்ணெயின் (பிரன்ட்) சராசரி விலை மற்றும் இ.பெ.கூ இன் மசகு எண்ணெய்க்கான இறக்குமதி விலை



மாதாந்த சராசரி பிரென்ட் விலை 2017 யூனில் பீப்பாய் ஒன்றுக்கு ஐ.அ.டொலர் 47.71 ஆக வீழ்ச்சியடைந்தது. எனினும் ஐக்கிய அமெரிக்காவின் துளைத்தல் செயற்பாடுகளில் காணப்பட்ட மெதுவான நிலையும் வலுவான உலகக் கேள்வி எதிர்வுகூறல்கள் மூலமும் ஆதரவளிக்கப்பட்டு 2017 யூன் நடுப்பகுதியிலிருந்து விலைகளில் மேல்நோக்கிய போக்கொன்று அவதானிக்கப்பட்டது. இருந்தபோதிலும், ஐக்கிய அமெரிக்க வளைகுடா கரையோரப் பகுதியிலுள்ள பிரதான ஐக்கிய அமெரிக்க சுத்திகரிப்புச்சாலைகளைத் தாக்கி சேதமேற்படுத்திய ஹார்வி சூறாவளி மற்றும் ஐக்கிய அமெரிக்காவில் மிகவும் பலம்வாய்ந்த புயல்களில் ஒன்றான இர்மா சூறாவளி பற்றிய அச்சம் போன்றன காரணமாக ஓகத்து மாதத்தின் இறுதியில் மசகெண்ணெய் விலைகளில் எதிர்பாராத தற்காலிக வீழ்ச்சியொன்று அவதானிக்கப்பட்டது. சுத்திகரிப்புச் சாலைகள் படிப்படியாக மீளஆரம்பிக்கப்பட்டதுடன் மசகெண்ணெய் விலைகள் அதிகரிக்க ஆரம்பித்தன. இதற்கு, 2018ஆம் ஆண்டுக்கான பெற்றோலியம் ஏற்றுமதி செய்யும் நாடுகள் அமைப்பு மூலமான உயர் கேள்வி எதிர்வுகூறல்களும் துணையளித்தது. பிரதான எண்ணெய் உற்பத்தி செய்யும் நாடுகளின்படி உலக சந்தையானது மசகெண்ணெய் விலைகளை மீள்சமநிலைப்படுத்தும் விதத்தில் அமைந்திருந்தது. இதனை பிரதிபலிக்கும் விதத்தில் 2015 யூலை முதல் மசகெண்ணெய் (பிரென்ட்) விலைகள் பீப்பாய் ஒன்றுக்கு 59.14 ஆகவிருந்து 2017 செப்டெம்பர் இறுதியில் அதன் உயர்வான பெறுமதியினைப் பதிவுசெய்தது. இதற்கமைய மசகெண்ணெய் (பிரென்ட்) சராசரி விலையானது 2016இன் தொடர்பான காலப்பகுதியிலிருந்த பீப்பாய் ஒன்றுக்கான சராசரி விலை ஐ.அ.டொலர் 43.08 உடன் ஒப்பிடுகையில் 2017இன் முதல் ஒன்பது மாதங்களில் பீப்பாய் ஒன்றுக்கு ஐ.அ.டொலர் 52.60 ஆக 22.1 சதவீதத்தால் அதிகரித்தது. இவ்வதிகரிப்புக்குடன் இலங்கை பெற்றோலிய கூட்டுத்தாபனத்தின் மசகெண்ணெய் சராசரி இறக்குமதி விலை முன்னைய ஆண்டின் தொடர்பான காலப்பகுதியில் பீப்பாயொன்றுக்கு ஐ.அ.டொலர் 43.72 இலிருந்து 2017இன் முதல் ஒன்பது மாதங்களின் போது பீப்பாயொன்றுக்கு ஐ.அ.டொலர் 54.81 ஆக 25.4 சதவீதத்தினால் அதிகரித்தது.

- 2017இன் முதல் எட்டு மாதங்களில் உள்நாட்டு பெற்றோலிய விற்பனைகள் அதிகரிப்பானது பிரதானமாக மின் வலு உருவாக்கத்துறையிலிருந்தான கேள்வியின் மூலம் உந்தப்பட்டிருந்தது. 2016இன் மத்தியிலிருந்து நாட்டில் நிலவிய வரட்சி நிலைமைகளும் நுரைச்சோலை நிலக்கரி மின்

வலு நிலையத்தின் தொழிற்பாடுகளில் ஏற்பட்ட தொடர்ச்சியான தடங்கல்களும் எரிபொருள் எண்ணெய்யினை அடிப்படையாகக் கொண்ட வெப்ப மின் வலு உற்பத்தியின் மீது தங்கியிருப்பதனை அதிகரித்தது. அதற்கமைய, முன்னைய ஆண்டின் தொடர்பான காலப்பகுதியுடன் ஒப்பிடுகையில் 2017இன் முதல் எட்டுமாத காலப்பகுதியில் வலு உற்பத்தித் துறைக்கான பெற்றோலிய விற்பனைகள் 40.4 சதவீதத்தினால் வளர்ச்சியடைந்தன. மேலும், நாட்டின் மொத்த பெற்றோலிய நுகர்வில் 61.4 வீதப் பங்கினை தன்னகத்தே கொண்டுள்ள போக்குவரத்துத் துறைக்கான உள்நாட்டு பெற்றோலிய விற்பனைகள் அத்துறையிலிருந்தான பெற்றோல் மற்றும் டீசலுக்கான கேள்வி அதிகரித்தமையின் காரணமாக 2016இன் இதே காலப்பகுதியுடன் ஒப்பிடுகையில் 2017இன் முதல் எட்டு மாதங்களின் போது 6.6 சதவீதத்தினால் வளர்ச்சியடைந்தன. இதற்கு மேலதிகமாக மின் வலு உருவாக்கத்திற்கு பிரதானமாக பயன்படுத்தப்படுகின்ற உற்பத்தியான உலை எண்ணெய் விற்பனையும் குறிப்பிட்ட காலப்பகுதியில் 42.6 சதவீதத்தினால் வளர்ச்சியடைந்தது. இதேவேளை 2016 தொடர்பான காலப்பகுதியுடன் ஒப்பிடுகையில் 2017இன் முதல் எட்டு மாதங்களின் போது வீடுகளுக்கான மண்ணெண்ணெய் விற்பனை 9.7 சதவீதத்தினால் வளர்ச்சியடைந்தது.

### வீதி அபிவிருத்தி

- 2017இன் முதலரையாண்டின் போது தேசிய வீதி வலையமைப்பினை தரமுயர்த்தல் மற்றும் பராமரிப்புச் செயற்பாடுகளை வீதி அபிவிருத்தி அதிகாரசபை தொடர்ந்தும் முன்னெடுத்தது. இக்காலப்பகுதியில் வீதிகளையும் பாலங்களையும் பராமரித்தல் மற்றும் புனரமைப்புச் செய்தல் மற்றும் அபிவிருத்தி செய்தல் மீது வீதி அபிவிருத்தி அதிகாரசபை மொத்தமாக ரூ.48.8 பில்லியனைச் செலவிட்டது. 2016இன் தொடர்பான காலத்தின் போது வீதி அபிவிருத்தி அதிகாரசபையினால் செலவிடப்பட்ட ரூ.38.4 பில்லியனுடன் ஒப்பிடுகையில் இது 27.1 சதவீதம் கொண்டதொரு அதிகரிப்பாகும். 2017இன் முதலரையாண்டின் போது வீதி அபிவிருத்தி அதிகாரசபையானது விரைவுப் பாதைகள் உள்ளடங்கலாக மொத்தமாக 12,380 கி.மீ.நீர்நீர் நீளமான தேசிய நெடுஞ்சாலைகளையும் ஏறத்தாழ 4,662 பாலங்களையும் பராமரித்தது.
- 2017இன் முதலரையாண்டின் போது வீதி வலையமைப்பினை மேம்படுத்தும் நோக்குடன் முன்னைய ஆண்டின் ஆரம்பிக்கப்பட்ட செயற்றிட்டங்கள் தொடர்ந்தும் முன்னெடுக்கப்பட்டன. பின்தங்கிய

மாகாணங்களிலுள்ள கிராமியப் பிரதேசங்களில் வாழ்கின்ற மக்களின் சமூகப் பொருளாதார நிலைமைகளை உயர்த்துவதற்கு துணைபுரிகின்ற, வசதியளிக்கின்ற வீதி வலையமைப்பினை அபிவிருத்தி செய்வதில் முக்கிய செயற்றிட்டங்கள் ஒன்றாக இனங்காணப்பட்டுள்ள ஒருங்கிணைக்கப்பட்ட வீதி முதலீட்டு நிகழ்ச்சித்திட்டத்தினை (ஐ-வீதி) இச் செயற்றிட்டங்கள் உள்ளடக்குகின்றன. அதேவேளை, வாகன நெரிசல்களை குறைக்கும் நோக்குடனும் இதனுடாக கொழும்பு நகரில் போக்குவரத்து வலையமைப்பினை மேம்படுத்துவதற்கும் களனி ஆற்றின் மேலாக புதிய பாலம் ஒன்றினை நிர்மாணிப்பது தொடர்பான பூர்வாங்கப் பணிகள் இக்காலப்பகுதியில் யப்பான் சர்வதேச ஒத்துழைப்பு முகவராண்மையின் உதவியுடன் முன்னெடுக்கப்பட்டன. கொழும்பு தேசிய நெடுஞ்சாலைகள் செயற்றிட்டமானது இரண்டு புதிய புனரமைப்புச் செயற்றிட்டங்களை அதாவது கொட்டாவ - தலகல வீதி மற்றும் கோட்டே - போப்பே வீதி ஆகியவற்றினை 2017 பெப்புருவரியில் தொடங்கியது. அதேவேளை, பொல்காவல, கணேமுல்ல மற்றும் இராஜகிரிய மேம்பால வீதிகளின் நிர்மாணப் பணிகள் 2017 யூன் இறுதியளவில் 93.5 சதவீத முன்னேற்றத்தினைப் பதிவுசெய்தன. மத்தள சர்வதேச வானூர்திநிலையத்தினையும் இணைக்கின்ற மாத்தறையிலிருந்து அம்பாந்தோட்டைக்கான தெற்கு விரைவுப் பாதைச் செயற்றிட்டத்தின் விரிவாக்கப் பணிகள் 2017இல் முன்னெடுக்கப்பட்டன. பொத்துஹெர - கலகெதறவை இணைக்கின்ற கடவத்தையிலிருந்து தம்புள்ளைக்கான மத்திய விரைவுப் பாதையின் நிர்மாணப் பணிகள் 2017 முதலரையாண்டின் போது தொடர்ந்தும் முன்னெடுக்கப்பட்டன. கொழும்பு கட்டுநாயக்க விரைவுப் பாதையுடன் இணைக்கின்ற கடவத்தை இடைமாறல் மற்றும் கெரவலப்பிட்டியா இடைமாறல் ஆகியவற்றை இணைக்கின்ற வெளிச்சுற்று வட்ட விரைவுப் பாதையின் IIIஆம் கட்ட நிர்மாணப் பணிகளும் 2017இல் முன்னெடுக்கப்பட்டன. வெளிச்சுற்று விரைவுப் பாதை நிறைவு பெறுகின்ற போது கொழும்புப் பெருநகர்ப் பிராந்தியத்தினுள் போக்குவரத்து நெரிசல் குறையும் என எதிர்பார்க்கப்படுகின்றது. அதேவேளை, சில வீதிகளினதும் பாலங்களினதும் புனரமைத்தல் மற்றும் மேம்படுத்தல் பணிகள் 2017 இன் முதலரையாண்டில் தொடர்ந்தும் இடம்பெற்றன.

- பிரதான நகரங்களில் வாகன நெரிசல்களைக் குறைப்பதற்கும் வீதிப் பாதுகாப்பினை மேம்படுத்துவதற்கும் பல்வேறு நடவடிக்கைகள் மேற்கொள்ளப்பட்டிருந்தன. தற்போது கொழும்பு



பெருநகர்ப் பிராந்தியத்தில் முன்னேற்றகரமான போக்குவரத்து முகாமைத்துவ முறைமையினை நிறுவுவதற்காக கொரிய பன்னாட்டு ஒத்துழைப்பு முகவரான்மை உதவுதொகைத் திட்டத்தின் கீழ் தொழில்நுட்ப உதவிச் செயற்றிட்டமொன்று முன்னெடுக்கப்படுகின்றது. இச்செயற்றிட்டத்தின் கீழ், போக்குவரத்து நெரிசலைக் குறைத்தல், வீதிப் பாதுகாப்பினை வலுப்படுத்தல் மற்றும் பொதுப் போக்குவரத்தினை மேம்படுத்தல் என்பன மூலம் கொழும்புப் பெருநகர்ப் பிராந்தியத்தின் பொருளாதாரச் செயற்பாட்டிற்கு துணைபுரிவதனை நோக்காகக் கொண்டு முன்னேற்றகரமான போக்குவரத்து முகாமைத்துவ அம்சங்களுடன் கூடிய மத்திய மயப்படுத்தப்பட்ட போக்குவரத்துக் கட்டுப்பாட்டு முறைமையொன்றினை உருவாக்குவதற்கு எதிர்பார்க்கப்படுகின்றது. மேலும், 211.4 கி.மீற்றர் நீள வீதியினை உள்ளடக்குகின்ற வீதிச் சமிக்ஞைகளுடன் கூடிய பாதசாரிக் கடவைகளை நிறுவுவதற்கும் 79 இடங்கள் அடையாளப்படுத்தப்பட்டுள்ளதடன் ஆரம்ப வடிவமைப்புப் பணிகள் நிறைவுபெற்றுள்ளன.

### வீதிப் பயணிகள் போக்குவரத்து

- 2017இன் முதலரையாண்டின் போது வீதிப் பயணிகள் போக்குவரத்து எதிர்மறையான செயலாற்றமொன்றினைக் காட்டியது. 2016இன் தொடர்பான காலப்பகுதியுடன் ஒப்பிடுகையில் 2017இன் முதலரைப்பகுதியில் இலங்கைப் போக்குவரத்துச் சபையினால் தொழிற்படுத்தப்பட்ட மொத்தப் பயணிகள் கி.மீற்றர்கள் 219.4 மில்லியன் கி.மீற்றர்களாக 1.6 சதவீதத்தினால் குறைவடைந்துள்ளதுடன் மொத்தப் பயணிகள் கி.மீற்றரானது 7,737 மில்லியன் கி.மீற்றர்களாக 0.4 சதவீத சிறிய வீழ்ச்சியொன்றினைப் பதிவுசெய்தது. இலங்கைப் போக்குவரத்துச் சபைக்குச் சொந்தமான பேருந்துக்களின் எண்ணிக்கை 2017

யூன் இறுதியில் 7,608ஆக இருந்த அதேவேளை நாளொன்றுக்கு தொழிற்படுத்தப்பட்ட பேருந்துக்களின் சராசரி எண்ணிக்கை இக்காலப்பகுதியில் 5,219இற்கு 87 இனால் குறைவடைந்தது. தனியார் பேருந்து உரிமையாளர்களுக்குச் சொந்தமான பேருந்துக்களின் எண்ணிக்கை 2016ஆம் ஆண்டின் தொடர்பான காலப்பகுதியுடன் ஒப்பிடுகையில் 2017இன் முதலரைப்பகுதியில் 19,917இற்கு 2.0 சதவீதத்தினால் வீழ்ச்சியடைந்த அதேவேளை அவர்களால் தொழிற்படுத்தப்பட்ட சராசரி பேருந்துத் தொகுதியின் எண்ணிக்கை 17,728இற்கு 3.4 சதவீதத்தினால் வீழ்ச்சியடைந்தது. மீளாய்வுக்குட்படுத்தப்பட்ட காலப்பகுதியில் தனியார் பேருந்துக்களினால் தொழிற்படுத்தப்பட்ட கி.மீற்றர் தூரம் 523.1 மில்லியன் கி.மீற்றர்களாக 3.6 சதவீதத்திற்கு வீழ்ச்சியடைந்த அதேவேளை பயணிகள் தூரம் 26,345.5 மில்லியன் கி.மீற்றர்களாக 3.5 சதவீத வீழ்ச்சியொன்றினைக் காட்டியது. அரசாங்கம் மற்றும் தனியார் தொழிற்படுத்துநர்கள் இரண்டினாலும் தொழிற்படுத்தப்பட்ட பேருந்துத் தொழிற்பாடுகளின் வீழ்ச்சிக்குப் பிரதான காரணமாக இரண்டாம் காலாண்டின் பிந்திய காலப்பகுதியில் நாட்டின் பல பாகங்களில் ஏற்பட்ட வெள்ளப்பாதிப்புக்கள் அமைந்தது. அதேவேளை வருடாந்த தேசிய பேருந்துக் கட்டணக் கொள்கைக்கு அமைவாக 2017 யூலை 1ஆம் திகதி தொடக்கம் செயற்படுத்தக்கவாறு பேருந்துக் கட்டணங்கள் மீளாய்வு செய்யப்பட்டன. அதற்கமைய, ஆகக்குறைந்த பேருந்துக் கட்டணம் ரூ.9 இலிருந்து ரூ.10 ஆக அதிகரிக்கப்பட்டதுடன் ஏனைய கட்டணங்களும் சராசரியாக 6.28 சதவீதத்தினால் அதிகரிக்கப்பட்டன.

- 2017இன் முதலரைப் பகுதியில் தேசிய போக்குவரத்து ஆணைக்குழு பல வீதிப் பயணிகள் போக்குவரத்துச் செயற்றிட்டங்களை முன்னெடுத்தது. தேசிய போக்குவரத்து ஆணைக்குழு, 2017ஆம் ஆண்டிற்காக ரூ.690 மில்லியன் வரவு செலவுத்திட்டமொன்றின்

### அட்டவணை 3.2

#### உந்து ஊர்திகளின் புதிய பதிவு

விடயம்	2015	2016 (அ)	2016 சன-செத்	2017 சன-செத் (அ)	மாற்றம் %
உந்து ஊர்திகளின் புதிய பதிவு	668,907	493,328	355,155	342,215	-3.6
பேருந்துகள்	4,140	2,685	2,011	2,356	17.2
தனியார் மோட்டார் வாகனங்கள்	105,628	45,172	33,198	29,684	-10.6
1000சிசி இற்கு குறைவான மோட்டார் வாகனங்கள்	60,641	24,593	17,256	14,806	-14.2
முச்சக்கர வாகனங்கள்	129,547	56,945	40,314	17,519	-56.5
இரட்டை நோக்கங்களுக்கான ஊர்திகள்	39,456	26,887	19,336	12,613	-34.8
ஊந்து ஈருருளிகள்	370,889	340,129	245,350	262,012	6.8
சரக்கு கொண்டு செல்வதற்கான ஊர்திகள்	7,142	7,563	5,326	8,503	59.7
நில ஊர்திகள்	12,105	13,947	9,620	9,528	-1.0

(அ) தற்காலிகமானது

மூலம்: உந்து ஊர்திகள் போக்குவரத்துத் திணைக்களம்

கீழ் மூன்று போக்குவரத்துப் பணிகளை அதாவது சிக்செரிய, கெமிசெரிய மற்றும் நிசிசெரிய என்ற பெயரிலான பணிகளை நடைமுறைப்படுத்தியது. உரிய நேரத்திற்கு பாடசாலை மாணவர்களின் வருகையினையும் பாதுகாப்பாக வீடு திரும்புவதனையும் வசதிப்படுத்துவதனை நோக்காகக் கொண்ட “சிக்செரிய” செயற்றிட்டத்தின் கீழ் 2017ஆம் ஆண்டின் முதலரைப்பகுதியில் 45 புதிய பேருந்துக்களுடனான பணிகள் ஆரம்பிக்கப்பட்டன. கிராமியப் பிரதேசங்களிலுள்ள ஒப்பீட்டு ரீதியாக பொருளாதாரச் சிக்கனமற்ற வழிகளில் போக்குவரத்து வசதிகளை வழங்குவதற்கு “கெமிசெரிய” பணி தொடர்ந்தும் முன்னெடுக்கப்பட்டது. 2017இன் முதலரைப்பகுதியில் “கெமிசெரிய” செயற்றிட்டத்தின் கீழ் 11 புதிய பணிகளை தேசிய போக்குவரத்து ஆணைக்குழு ஆரம்பித்தது. “நிசிசெரிய” செயற்றிட்டத்தின் கீழ் 2017ஆம் ஆண்டுப்பகுதியில் 35 புதிய பேருந்து பணிகளை ஆரம்பிப்பதற்கு தேசிய போக்குவரத்து ஆணைக்குழு திட்டமிடுகின்றது. 2017ஆம் ஆண்டின் முதலரைப்பகுதியில் பொருளாதாரச் சிக்கனமற்ற பாதைகளைத் தொழிற்படுவதற்கும் உதவுதொகை அடிப்படையிலான பருவகால பயணச்சீட்டுகளுக்கும் முறையே ரூ.2.9 பில்லியன் மற்றும் ரூ.2.5 பில்லியன் கொண்ட தொகையினை இலங்கைப் போக்குவரத்துச் சபைக்கு திறைசேரி உதவுதொகையாக வழங்கியது.

- புதிய ஊர்திகள் பதிவு முன்னைய ஆண்டின் தொடர்பான காலப்பகுதியுடன் ஒப்பிடுகையில் 2017 முதல் ஒன்பது மாதங்களின் போது குறைவொன்றினைப் பதிவுசெய்தது. உந்து ஊர்திகள், முச்சில்லு வண்டிகள், மற்றும் இரட்டை நோக்க ஊர்திகள் பகுதியின் கீழ் பிரதானமாக பதிவில் வீழ்ச்சி அவதானிக்கப்பட்டது. 2017இன் முதல் ஒன்பது மாதங்களில் ஊர்திப்பதிவில் ஏற்பட்ட வீழ்ச்சிக்கு இறக்குமதித் தீர்வை அதிகரிப்பு, ஐ.அ.டொலருக்கெதிராக இலங்கை ரூபாவின் மதிப்பிறக்கம், இறுக்கமான நாணயக் கொள்கைகளுடன்கூடிய சந்தை வட்டி வீதங்களின் அதிகரிப்பு மற்றும் சில வகையான உந்து ஊர்தி வகைகளைக் கொள்வனவு செய்வதற்கான கடன்பாடுகளை ஊக்கமிழக்கச் செய்கின்ற இறுக்கமாக்கப்பட்ட பேரண்ட முண்மதியுடைய கொள்கைகள் போன்றன பிரதான காரணங்களாக அமைந்தன.

### புகையிரதப் போக்குவரத்து

- இலங்கைப் புகையிரதச் சேவைகள் மூலம் வழங்கப்படும் போக்குவரத்துப் பணிகள் 2017இன் முதலரையாண்டில் பயணிகள் மற்றும் சரக்குப் போக்குவரத்து ஆகிய

இரு அடிப்படையிலும் விரிவாக்கமொன்றினைப் பதிவுசெய்தது. 2016ஆம் ஆண்டின் தொடர்பான காலப்பகுதியுடன் ஒப்பிடுகையில் 2017ஆம் ஆண்டின் முதலரைப்பகுதியில் புகையிரதச் சேவைகள் கி.மீற்றர் 1.5 சதவீத அதிகரிப்பொன்றுடன் 3.6 பில்லியன் கி.மீற்றர் அடைவினைப் பதிவுசெய்தது. மேலும் 2017 முதலரைப்பகுதியில் சரக்குகள் கி.மீற்றர் 4.9 சதவீத அதிகரிப்பொன்றுடன் 70.6 மில்லியன் மெ.தொன் கி.மீற்றரினைப் பதிவுசெய்தது. இதற்கு, அதிகரித்த நிலக்கரி, பெற்றோலியம் மற்றும் சிமெந்துப் போக்குவரத்துப் பணிகள் பாரியளவில் துணைபுரிந்தன. அதேவேளை, களனி பள்ளத்தாக்கு புகையிரதப்பாதை மேம்படுத்தல் செயற்றிட்டமொன்றினை இலங்கைப் புகையிரதச் சேவைகள் தொடர்ந்தும் முன்னெடுத்தது. இதற்கு மேலதிகமாக 200 பயணிகள் புகையிரதப் பெட்டிகளை புனரமைக்கும் பணியினை தொடங்குவதற்கும் நடவடிக்கைகளை மேற்கொண்டது. இந்திய தொடர் கொடுகடன் உதவியுடன் புகையிரத எந்திரங்களைக் கொள்வனவு செய்யும் செயன்முறை 2017இன் முதலரைப் பகுதியில் இலங்கைப் புகையிரதச் சேவைகளின் மற்றுமொரு பிரதான செயற்றிட்டமாக அமைந்திருந்தது. 2017ஆம் ஆண்டிலும் கொழும்புப் புறநகர் புகையிரதப் பாதைச் செயற்றிட்டம் பற்றிய சாத்தியவள ஆய்வுகளும் ஆசிய அபிவிருத்தி வங்கியின் நிதியுதவியின் கீழ் தொடர்ந்தும் முன்னெடுக்கப்பட்டன. அதேவேளை வெயாங்கொடையிலிருந்து பாணந்துறைக்கான மின்வலுப் புகையிரதச் செயற்றிட்டம் பற்றிய சாத்தியவள ஆய்வு மீளாய்வுக்குரிய காலத்தின் போது தொடர்ந்தும் முன்னெடுக்கப்பட்டது.

### வான்வழிப் போக்குவரத்து

- 2017இன் முதலரைப் பகுதியில் வான்வழிப் போக்குவரத்துத் துறையானது பண்டாரநாயக்க பன்னாட்டு வானூர்திநிலையத்தியில் இடம்பெற்ற புதுப்பித்தல் செயற்பாடுகளுக்கு மத்தியில் சார்பளவான வளர்ச்சியொன்றினைக் காட்டியது. ஒருபாதை மேற்களமிடும் செயற்பாடுகளுக்காக இவ்வாண்டின் சனவரி முதல் ஏப்பிறல் ஆரம்பப்பகுதி வரை பகல்வேளைகளில் பண்டாரநாயக்க பன்னாட்டு வானூர்தி நிலையம் மூடப்பட்டிருந்த போதிலும் 2017இன் முதலரைப் பகுதியில் பண்டாரநாயக்க பன்னாட்டு வானூர்திநிலையத்தினூடான விமானப் பயணிகளின் போக்குவரத்து 4.5 மில்லியனாக அதிகரித்து முன்னைய ஆண்டின் இதே காலப்பகுதியுடன் ஒப்பிடுகையில் 0.5 சதவீத சிறிய

வளர்ச்சியொன்றினைப் பதிவுசெய்தது. எனினும், பண்டாரநாயக்க பன்னாட்டு வானூர்திநிலையத்தில் மாறிச்செல்லும் பயணிகள் போக்குவரத்து முன்னைய ஆண்டின் அதேகாலப்பகுதியுடன் ஒப்பிடுகையில் 2017 முதலரைப்பகுதியில் 0.6 மில்லியனுக்கு 0.6 சதவீத வீழ்ச்சியொன்றினைப் பதிவுசெய்தது. அதேவேளை 74,182 மெற்றிக்தொன் ஏற்றுமதிச் சரக்கு மற்றும் 47,633 மெற்றிக்தொன் இறக்குமதிச் சரக்கு ஆகியவற்றை உள்ளடக்குகின்ற பண்டாரநாயக்க பன்னாட்டு வானூர்திநிலையத்தினால் கையாளப்பட்ட மொத்தச் சரக்கின் அளவு 121,816 மெற்றிக் தொன்களுக்கு 10.0 சதவீதத்தினால் குறைவடைந்தது. பண்டாரநாயக்க பன்னாட்டு வானூர்திநிலையம் மூடப்பட்டதன் விளைவாக 2017இன் முதலரைப் பகுதியில் பண்டாரநாயக்க பன்னாட்டு வானூர்திநிலையத்திலிருந்து புறப்பட்ட வானூர்திகளின் மொத்த எண்ணிக்கையானது 2016இன் முதலரைப் பகுதியிலிருந்து 16,670 வானூர்திகளிலிருந்து 15,037 வானூர்திகளுக்கு 9.8 சதவீதத்தினால் வீழ்ச்சியடைந்தது. எனினும் பண்டாரநாயக்க பன்னாட்டு வானூர்திநிலையம் தற்காலிகமாக மூடப்பட்டதிலிருந்து மத்தள ராஜபக்ஷ பன்னாட்டு வானூர்திநிலையம் 2016இல் முதலரைப் பகுதியில் பதிவாகிய 670 வானூர்திகளுடன் ஒப்பிடுகையில் இக்காலப்பகுதியில் 980 வானூர்திகளின் புறப்படுகைகளைக் கையாண்டது. இதேவேளை, முன்னைய ஆண்டின் 1,652 பயணிகள் இயக்கத்தூடன் ஒப்பிடுகையில் மீளாய்வுக்குரிய காலப்பகுதியில் மத்தள பன்னாட்டு வானூர்திநிலையத்தில் பயணிகள் இயக்கம் 52,905 ஆக கணிசமாக அதிகரித்தது. 2017இன் முதலரைப் பகுதியில் மத்தள ராஜபக்ஷ பன்னாட்டு வானூர்திநிலையத்தினால் கையாளப்பட்ட மொத்தச்

**அட்டவணை 3.3**

**துறைமுகப் பணிகளின் செயலாற்றம்**

விடயம்	2016 சன-செத்	2017 சன-செத் (அ)	மாற்றம் %
கையாளப்பட்ட மொத்தச் சரக்கு (மெ.தொ. '000)	64,502	69,337	7.5
கையாளப்பட்ட மொத்தக் கொள்கலன்கள் (இ.ச.அ. '000)	4,255	4,545	6.8
மாற்றி கப்பலேற்றல் (இ.ச.அ. '000)	3,304	3,523	6.6

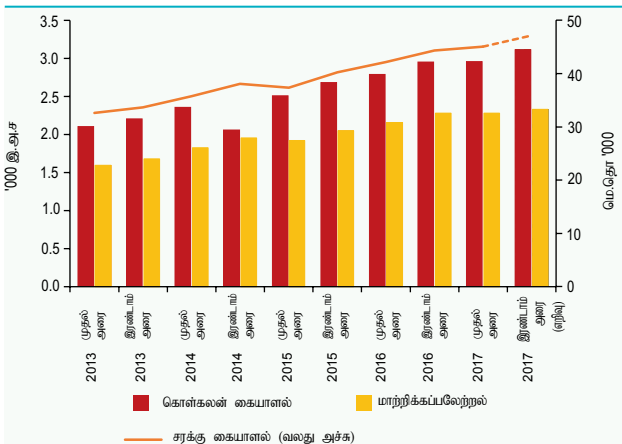
(அ) தற்காலிகமானது மூலம்: இலங்கை துறைமுக அதிகாரசபை

சரக்குகள் 60 மெற்றிக் தொன்களாக இருந்தது. இதேவேளை, உள்நாட்டுப் பணிகளுடன் தொடர்புடைய பயணிகள் கி.மீற்றர் 2016இன் போது காணப்பட்ட 1.94 மில்லியன் கி.மீற்றரிலிருந்து 2017இன் முதலரைப் பகுதியில் 2.32 மில்லியன் கி.மீற்றராக 19.6 சதவீத அதிகரிப்பொன்றினை பதிவுசெய்தது.

- பண்டாரநாயக்க பன்னாட்டு வானூர்தி நிலையத்தின் விரிவாக்கச் செயற்றிட்டத்தின் பயணிகளைக் கையாளும் கொள்ளளவினை விரிவாக்குவதற்கான செயற்றிட்ட நிருமாணப் பணிகள் 2017இல் தொடர்ந்து இடம்பெற்றது.** தற்போது காணப்படுகின்ற முனைக்கோடி ஆண்டொன்றுக்கு 6 மில்லியன் பயணிகளை கையாளுவதற்கான கொள்ளளவினைக் கொண்டுள்ளதுடன் 2016இல் இது ஏறக்குறைய 9.3 மில்லியன் பயணிகளை கையாண்டது. இது 56 சதவீத மிகையொன்றாக காணப்படுகின்றது. நாட்டின் சுற்றுலாத் துறையினை மேம்படுத்துவதற்கு தற்போது பண்டாரநாயக்க பன்னாட்டு வானூர்தி நிலையத்திலுள்ள நெரிசல் நிலை தடையொன்றாகக் காணப்படுகின்றது. 2017இன் முதலரையாண்டின் போது விரிவாக்கல் செயற்றிட்டம் இரண்டு பொதிகளின் கீழ் மேற்கொள்ளப்பட்டது. பயணிகள் முனைக்கோடி கட்டடம் மற்றும் அதனுடன் இணைந்த பணிகளை உள்ளடக்குகின்ற முதலாவது பொதிக்ான நிதியியல் விலைக் குறிப்பீடுகள் தற்போது மீளாய்ப்படுகின்றன. இதற்கு மேலதிகமாக, வருகைதருதல் மற்றும் புறப்படுகை இரண்டும் செங்குத்தாக வேறாக்கப்பட்டுக் காணப்படுகின்ற பல்மட்ட முனைக்கோடியினை நிருமாணிப்பதற்கு யப்பான் சர்வதேச ஒத்துழைப்பு முகவராண்மையின் ஆதரவுடன் கூடிய தொழில்நுட்ப முன்மொழிவொன்று நிறைவுசெய்யப்பட்டிருக்கிறது. தூர விமானச்சுற்று வட்டப் பிரதேசம் மற்றும் இரண்டாம் முனைக்கோடிக்கு வெளியில் வாடகை வண்டி அத்துடன் தொடர்புடைய நிருமாணச் செயற்பாடுகள் ஆகியவற்றில் கவனம்செலுத்துகின்ற இரண்டாம் பொதியானது 2017 ஏப்பிரலில் ஆரம்பிக்கப்பட்டது. இதற்குப் புறம்பாக, சிறிலங்கன் எயர்லைன்ஸ் மூலம் எதிர்கொள்கின்ற நடட்டத்தினை குறைக்கும் வகையில் சிறிலங்கன்

**வரைபடம் 3.4**

**கொள்கலன் கையாளல், மாற்றிக் கப்பலேற்றல் மற்றும் சரக்குக் கையாளல்**



மூலம்: இலங்கை துறைமுக அதிகாரசபை  
இலங்கை மத்திய வங்கி

எயார்லைன்ஸினை மீள்கட்டமைப்பதற்கு அரசு-தனியார் பங்குடமையொன்றின் வடிவில் பொருத்தமான முதலீட்டாளரைத் தேடுகின்ற செயன்முறையினை அரசாங்கம் முன்னெடுத்துவருக்கின்றது.

### துறைமுகப் பணிகள்

- **2017இன் முதல் ஒன்பது மாத காலப்பகுதியில் துறைமுகத் துறையின் செயலாற்றம் தொடர்ந்தும் மேம்பட்டது.** கொழும்பு பன்னாட்டு கொள்கலன் முனைக்கோடியின் வர்த்தக ரீதியான தொழிற்பாடுகள் அதிகரித்ததனை இது பிரதானமாக பிரதிபலிக்கின்றது. கொழும்பு இன்ரநஷனல் கொன்டைனர் டேர்மினல் மற்றும் சவுத் ஏசியா கேட்வேய் டேமினல் ஆகியவற்றில் கையாளப்பட்ட மொத்த கொள்கலன்கள் 2017இன் முதல் ஒன்பது மாதங்களின் போது முறையே 1,742,889 இருபது அடிக்குச் சமமான அலகுகளையும் 1,330,863 இருபது அடிக்குச் சமமான அலகுகளையும் பதிவுசெய்து 19.2 சதவீத மற்றும் 12.1 சதவீத வளர்ச்சியொன்றினைக் காண்பித்தது. அதேவேளை இலங்கை துறைமுக அதிகாரசபை முழுமையான உரித்துக்கொண்டுள்ள ஜெயா கொன்டைனர் டேர்மினல் மற்றும் யுனிட்டி கொன்டைனர் டேர்மினல் ஆகிய இரண்டிலும் முன்னைய ஆண்டின் தொடர்பான காலப்பகுதியுடன் ஒப்பிடுகையில் 2017இன் முதல் ஒன்பது மாதங்களின் போது 1,471,679 இருபது அடிக்குச் சமமான அலகுகளாக 8.4 சதவீத வீழ்ச்சியொன்றினைப் பதிவுசெய்து எதிர்மறை வளர்ச்சியொன்றினை காண்பித்தது. 2017இன் செத்தெம்பர் இறுதியளவில் ஒட்டுமொத்தக் கொள்கலன் கையாளுதலில் கொழும்புத் துறைமுக அதிகாரசபை, இன்ரநஷனல் கொன்டைனர் டேர்மினல், சவுத் ஏசியா கேட்வேய் டேமினல் ஆகியவற்றின் பங்குகள் முறையே 32.4 சதவீதம், 38.3 சதவீதம் மற்றும் 29.3 சதவீதம் ஆகவிருந்தன. இலங்கை துறைமுக அதிகாரசபைக்குச் சொந்தமான முனைக்கோடிகளின் குறைவான செயலாற்றுகைக்கு கொழும்பு இன்ரநஷனல் கொன்டைனர் டேர்மினல் இன் மிகப்பாரிய கொள்கலன் கப்பல்களுக்கு இடவசதியளிக்கக்கூடிய இயலுமை பிரதான காரணமாக அமைந்தது. இதேவேளை, 2017இன் முதல் ஒன்பது மாதங்களில் கொழும்பு இன்ரநஷனல் கொன்டைனர் டேர்மினல் மற்றும் சவுத் ஏசியா கேட்வேய் டேமினல் மூலம் கையாளப்பட்ட மொத்தச் சரக்கு முறையே 20.7 சதவீதம் 12.5 சதவீத வளர்ச்சி வீதங்களைப் பதிவுசெய்த அதேவேளை இலங்கை துறைமுக அதிகாரசபைக்கு சொந்தமான முனைக்கோடிச் சரக்கு கையாளுதல் 3.3 சதவீத எதிர்மறையான வளர்ச்சியொன்றினைப் பதிவுசெய்தது.

அதேவேளை, அம்பாந்தோட்டை துறைமுகத்தில் கையாளப்பட்ட மொத்த ஊர்திகள், முன்னைய ஆண்டின் தொடர்பான காலப்பகுதியுடன் ஒப்பிடுகையில் 2017இன் முதல் ஒன்பது மாதகாலங்களின் போது 39.3 சதவீத வீழ்ச்சியொன்றினைப் பதிவுசெய்தது. மேலும், 2016 தொடர்பான காலப்பகுதியுடன் ஒப்பிடுகையில் 2017இன் முதல் ஒன்பது மாதங்களில் அம்பாந்தோட்டை துறைமுகத்தில் ஊர்திகளை மாற்றி கப்பலேற்றுதல் 54.5 சதவீத வீழ்ச்சியொன்றினை பதிவுசெய்த அதேவேளை, உள்நாட்டு பயன்பாட்டிற்காக இறக்குமதி செய்யப்படும் ஊர்திகளைக் கையாளுதல் 38.0 சதவீத வளர்ச்சியொன்றினைக் காண்பித்தது. அதேகாலப்பகுதியில் நாட்டிற்கான ஊர்தி இறக்குமதிகளில் ஒட்டுமொத்த குறைவொன்றினைப் பிரதிபலித்து கொழும்பு துறைமுகத்தில் உள்நாட்டு பயன்பாட்டிற்கான ஊர்திகளை கையாளுதல் 52.0 சதவீதத்தினால் வீழ்ச்சியடைந்தது.

- **2017இன் முதலரையாண்டின் போது கொழும்பு துறைமுக அபிவிருத்தி செயற்றிட்டங்களின் நடவடிக்கைகளை தொடருவதற்கு வழிமுறைகள் முன்னெடுக்கப்பட்டன.** முனைக்கோடிகளின் தொழிற்பாட்டு செயற்பாடுகளை அதிகரிக்கும் பொருட்டு கொழும்பு துறைமுகத்தின் உள்ளக வீதிகளை அகலமாக்கும் பணிகள் 2017 முதலரைப் காலத்தின் போது பல கட்டங்களில் மேற்கொள்ளப்பட்டன. இரண்டு பாலங்களை அகலமாக்குதல் உள்ளடங்கலாக செயற்றிட்டத்தின் மொத்த நிதியியல் முன்னேற்றம் 2017 யூன் அளவில் ரூபா 795 மில்லியனான இருந்தது. அதேவேளை, துறைமுக அபிவிருத்தி செயற்றிட்டத்தினை மீளமைக்கும் நோக்குடன் அம்பாந்தோட்டை துறைமுகம் தொடர்பில் அரசாங்க - தனியார் பங்குடமை சலுகை உடன்படிக்கையொன்று இலங்கை துறைமுக அதிகாரசபை, இலங்கை அரசாங்கம், சைனா மேர்சன்ட் போர்ட் கோல்டிங் கம்பனி லிமிடெட், ஹம்பாந்தோட்டை இன்ரநஷனல் போர்ட் குரூப் பிறைவெட் லிமிடெட் மற்றும் ஹம்பாந்தோட்டை இன்ரநஷனல் போர்ட் சேவிர்சல் பிறைவெட் லிமிடெட் என்பவற்றிற்கு இடையே 2017 யூலையில் கைச்சாத்திடப்பட்டது.

### தொடர்பூட்டல் பணிகள்

- **2017இன் முதலரைப் பகுதியின் போது மேம்படுத்தப்பட்ட தொலைபேசி செறிவு மற்றும் இணையத்தள சேவைகளில் துரித வளர்ச்சி என்பவற்றுடன் தொடர்பூட்டல் துறை சிறப்பாக செயலாற்றியது.** செல்லிடத் தொலைபேசி எண்ணிக்கை 2017 முதலரைப் பகுதியில் முன்னைய

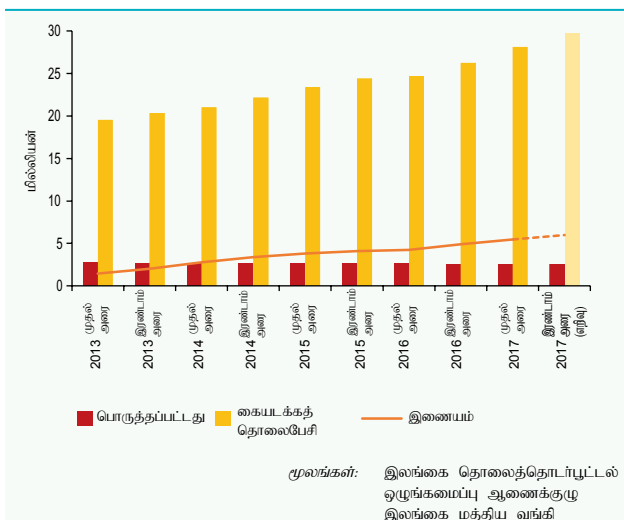


ஆண்டின் தொடர்பான காலப்பகுதியுடன் ஒப்பிடும் போது அதிகரித்த அதேவேளை, நிலையாகப் பொருத்தப்பட்ட கம்பி தொலைபேசி இணைப்புகளும் 2.7 சதவீத வளர்ச்சியினைப் பதிவுசெய்தது. அதிகரித்த செல்லிட தொலைபேசி இணைப்புகளுடன் நிலையாகப் பொருத்தப்பட்ட கம்பியற்ற தொலைபேசி இணைப்புகள் 2016இன் தொடர்பான காலப்பகுதியுடன் ஒப்பிடுகையில் 2017இன் முதலரையாண்டின் போது 7.9 சதவீத சுருக்கத்தினைப் பதிவுசெய்தன. 2017 யூன் இறுதியளவில் நிலையாகப் பொருத்தப்பட்ட தொலைபேசி நுழைவுகளும் (100 ஆட்களுக்கான இணைப்புகள்) செல்லிட தொலைபேசி நுழைவுகளும் முறையே 11.7 மற்றும் 131.3 ஆக காணப்பட்டன. இணையத்தள நுழைவானது (100 ஆட்களுக்கான இணைப்புகள்) 2016 யூன் இறுதியில் 20.0 இலிருந்து 2017 யூன் இறுதியில் 25.6 ஆக அதிகரித்தது. இணையத்தள இணைப்புகளின் வளர்ச்சிக்கு நிலையான இணையத்தள இணைப்புகளின் உயர்வளர்ச்சி பிரதானமாக துணையளித்தது. இது முன்னைய ஆண்டின் யூன் இறுதியுடன் ஒப்பிடுகையில் 2017 யூன் இறுதியில் 37.5 சதவீத வளர்ச்சியொன்றினை காண்பித்தது. செல்லிடத்தொலைபேசி இணையத்தள இணைப்புகளும் 2016 யூன் இறுதியில் பதிவாகியிருந்த 8.5 சதவீத ஆண்டுக்காண்டு வளர்ச்சியுடன் ஒப்பிடுகையில் 2017 யூன் இறுதியில் 27.7 சதவீதம் கொண்ட ஆண்டுக்கு ஆண்டு வளர்ச்சியொன்றினைப் பதிவு செய்தது.

- அனைத்து ஆர்வலர்களுடனுமான ஆலோசனையுடன் தேசிய அகலப்படடை கொள்கை ஒன்றினை உருவாக்கும் செயல்முறையினை இலங்கை தொடர்பூட்டல்

வரைபடம் 3.5

புதிய தொலைபேசி இணைப்புகள் (பொருத்தப்பட்ட மற்றும் கையடக்க தொலைபேசி) மற்றும் புதிய இணைய இணைப்புகள்



அட்டவணை 3.4

தொலைத்தொடர்பூட்டல் பணிகள்

வாடிக்கையாளர்களின் எண்ணிக்கை	2016 யூன் இறுதியில்	2017 யூன் இறுதியில் (அ)	மாற்றம் (%)
பொருத்தப்பட்ட தொலைபேசிகள் ('000)	2,597	2,514	-3.2
செலூலர் தொலைபேசிகள் ('000)	24,696	28,113	13.8
இணையத்தள இணைப்புகள் ('000) (ஆ)	4,232	5,479	29.5
மொத்தத் தொலைபேசி அடர்த்தி	128.72	143.02	11.1
செலூலர் தொலைபேசி அடர்த்தி	116.47	131.28	12.7

(அ) தற்காலிகமானது மூலங்கள்: இலங்கை தொலைத்தொடர்பூட்டல் ஒழுங்கமைப்பு ஆணைக்குழு (ஆ) செலூலர் இணையத்தள தொகைமதிப்பு மற்றும் புள்ளிவிபரத் திணைக்களம்

ஒழுங்குபடுத்தல் ஆணைக்குழு முன்னெடுக்கின்றது. அரசாங்கத் துறை, தனியார் துறை மற்றும் சிவில் சமூகம் மூலம் அகலப்படடை சேவைகளை ஊக்குவிப்பதற்கும் விரிவுபடுத்துவதற்கும் பயன்படுத்துவதற்குமான உயர்மட்ட கட்டமைப்பொன்றினை உருவாக்குவதனை இம்முயற்சி நோக்காகக் கொண்டுள்ளது. நாட்டின் டிஜிட்டல் உட்கட்டமைப்பினை மேம்படுத்தி அபிவிருத்தி செய்கின்ற அதேவேளை வினைத்திறன்மிக்க பணிகளை வழங்குவதற்கு “பொருளாதார டிஜிட்டல் மயமாக்கல்” என்ற தேசிய கொள்கையின் தொடராக இலங்கையின் தகவல் மற்றும் தொடர்பூட்டல் முகவராண்மை பல புதிய செயற்றிட்டங்களை ஆரம்பித்தது. 2007 முதல் 2013 வரையான காலப்பகுதியில் நடைமுறைப்படுத்தப்பட்ட இலங்கை அரசாங்க வலையமைப்பு பதிப்பு 1.0, செலவு சிக்கனம் மிக்க பாதுகாப்புமிக்க வலையமைப்பினூடாக 514 அரசாங்க நிறுவனங்களை இணைக்கின்றது. இதனைவிட முன்னேற்றகரமாக 860 அரசாங்க நிறுவனங்களை இணைக்கும் நோக்குடன் இந்நிறுவனங்களுக்கு மத்தியமயப்படுத்தப்பட்ட இணையத்தளம், மின்னஞ்சல் மற்றும் கானொளி மாநாட்டு சேவைகளை வழங்குவதன் மூலம் 2017 முதலரையாண்டின் போது இலங்கை அரசாங்க வலையமைப்பு பதிப்பு 2.0 செயற்றிட்டத்தின் முதற்கட்டம் ஆரம்பிக்கப்பட்டது. இச்செயற்றிட்டத்தின் கீழ் அரசாங்கத்தினால் வழங்கப்படுகின்ற இ-சேவைகளின் எண்ணிக்கைகளை விஸ்தரிக்கின்ற அதேவேளை அரசாங்க தரவுகளை பரிமாற்றம் செய்வதற்கு நம்பிக்கையான மற்றும் பாதுகாப்பான இணைப்பொன்றினை நிறுவுவதற்கும் எதிர்பார்க்கப்படுகின்றது. மேலும் தொழில்முயற்சிகளை ஊக்கப்படுத்தவும் புதிய தொழில்களை உருவாக்கும் நோக்குடனும் 2017 செத்தெம்பர் தொடக்கம் நடைமுறைக்கு வரும்வகையில் இணையம் மீதான 10 சதவீத தீர்வையினை அரசாங்கம் அகற்றியது. தொலைக்காட்சி மற்றும் வானொலி ஒலிபரப்பு சேவைகளை வழங்குவதில் துணையளிப்பதற்கும் தொடர்பூட்டல்



வலையமைப்பிற்கான மையநிலையமொன்றை வழங்குவதனையும் நோக்காகக் கொண்டு 2012இல் ஆரம்பிக்கப்பட்ட தாமரைக்கோபுர செயற்றிட்ட நிருமாணம் தொடர்ந்து முன்னெடுக்கப்படுவதுடன் 2018இன் மாச்சு இறுதியளவில் நிறைவுபெறுமெனவும் எதிர்பார்க்கப்படுகின்றது.

### நகர அபிவிருத்தி

- இலங்கையின் பிரதான வர்த்தக நகரத்தினை உயிர்ப்புமிக்க உயிர்வாழத்தக்க பெருநகர் பிராந்தியமாக மாற்றும் நோக்குடன், 2016இல் அரசாங்கத்தினால் ஆரம்பிக்கப்பட்ட மேல்மாகாண பெருநகர் செயற்றிட்டமானது 2017இன் முதலரையாண்டின் போது முன்னெடுக்கப்பட்டது. யப்பான் பன்னாட்டு ஒத்துழைப்பு முகவராண்மையிடமிருந்தான நிதி உதவியுடன் நாட்டின் முதலாவது உயர்த்திய மென்புகைவண்டி மாறிச்செல்லும் போக்குவரத்து முறைமையொன்றினை உருவாக்குவதனை மாநகர் மற்றும் மேல்மாகாண அபிவிருத்தி அமைச்சு ஆரம்பிப்பதற்கான ஆரம்ப நடவடிக்கைகளை எடுத்துள்ளது. மொத்த மதிப்பிடப்பட்ட செயற்றிட்ட மொத்தச் செலவு ரூ.187.5 பில்லியனாகக் காணப்படுவதுடன் 2021 அளவில் செயற்றிட்டத்தினை நிறைவுசெய்ய தீர்மானிக்கப்பட்டுள்ளது. 2017 யூன் இறுதியளவில் யப்பான் பன்னாட்டு ஒத்துழைப்பு முகவராண்மை படம் வரைதல் மற்றும் புவிச்சரிதவியல் ஆய்வுகளை நிறைவுசெய்துள்ள அதேவேளை சுற்றாடல் தாக்க மதிப்பீட்டு ஆய்வு முன்னெடுக்கப்பட்டது. மேலும், கொழும்பில் போக்குவரத்து நெரிசலைக் குறைப்பதையும் பொதுப் போக்குவரத்து தரத்தினை உயர்த்துவதனையும் நோக்காகக் கொண்டு வீதி அபிவிருத்தி அதிகாரசபை, இலங்கை போக்குவரத்துச் சபை, இலங்கை பொலிஸ், மொரட்டுவ பஸ்கலைக்கழகம், மேல்மாகாண வீதி பயணிகள் போக்குவரத்து அதிகாரசபை மற்றும் கொழும்பு மாநகர சபை போன்ற பங்குதாரர்களுடன் கூட்டாக இணைந்து தெரிவுசெய்யப்பட்ட வீதிப்பாகங்களில் முன்னுரிமைப்படுத்தப்பட்ட பேருந்து வழிகள் செயற்றிட்டத்தினை மாநகர் மற்றும் மேல்மாகாண அபிவிருத்தி அமைச்சு 2017இல் நடைமுறைப்படுத்தியது.
- நகர்ப்பிரதேசங்களிலுள்ள மக்களின் வாழ்க்கைத் தரத்தினை மேம்படுத்துவதனை இலக்காகக் கொண்டு நகர அபிவிருத்தி அதிகாரசபையானது 2017இன் முதலரையாண்டில் சுகித்த புரவர (கட்டம் II),

நகர்ப்பகுதி அபிவிருத்தி மற்றும் நகரத் திண்மக்கழிவு முகாமைத்துவச் செயற்றிட்டங்கள் உள்ளடங்கலாக 108 புதிய செயற்றிட்டங்களை ஆரம்பித்தது. இதற்கு மேலதிகமாக 2017இல் அநுராதபுரம் ஒருங்கிணைக்கப்பட்ட நகர அபிவிருத்தி செயற்றிட்டத்தினை ஆரம்பிப்பதற்கு நடவடிக்கைகள் எடுக்கப்பட்டதுடன் 2021 அளவில் செயற்றிட்டம் நிறைவுபெறுமென எதிர்பார்க்கப்படுகின்றது. வெள்ள இடர்நேர்வினை குறைப்பதற்கு செறிவான மழைநீர் முகாமைத்துவத்தினை மேம்படுத்துதல் தரமுயர்த்தப்பட்ட பொதுப் போக்குவரத்து உட்கட்டமைப்பினூடாக அணுக வழியினை ஊக்குவிப்பதற்கும் மாற்று வழிப் போக்குவரத்து வழிமுறைகளை விருத்தியாக்குதல், வினைத்திறன் மிக்க போக்குவரத்து முறைமைகளை மற்றும் தரம்வாய்ந்த பொதுஇடங்கள் அத்துடன் அநுராதபுர மாவட்டத்தின் வசீகர தன்மையினை பாதுகாத்தல், அதிகரித்தல், மரபுரிமை முகாமைத்துவ நடவடிக்கைகளை ஊக்குவித்தல் என்பன குறிக்கோள்களாகும். உபாய நகரங்கள் அபிவிருத்திச் செயற்றிட்டத்தின் கீழ் திருகோணமலை ஒருங்கிணைக்கப்பட்ட நகர அபிவிருத்தி செயற்றிட்டத்தினை 2017இன் இரண்டாம் காலாண்டின் போது ஆரம்பிப்பதற்கு அமைச்சு திட்டமிட்டுள்ளது. இது நகர மீள உருவாக்கம் திருகோணமலை மாவட்டத்திலுள்ள மரபுரிமைகளை பாதுகாத்தல் மற்றும் சூழலைப் பேணுதல் ஆகியவற்றை உள்ளடக்குகின்றது. இதற்கு ஆசிய அபிவிருத்தி வங்கியிடமிருந்து உதவி பெறப்படும். அதேவேளை 2017இன் முதலரையாண்டு காலப்பகுதியில் கண்டி, காலி, யாழ்ப்பாணம் பிரதேசங்களில் உபாய நகர அபிவிருத்தி செயற்றிட்டங்கள் முன்னெடுக்கப்பட்டன. முழுநாட்டையும் உள்ளடக்கி 2018 - 2020 காலப்பகுதியில் நடைமுறைப்படுத்துவதற்கு ஏறத்தாழ 200 செயற்றிட்டங்களை நகர அபிவிருத்தி அதிகாரசபை ஏற்கனவே இனங்கண்டுள்ளது.

- 2017 முதலரையாண்டு காலப்பகுதியில் கொழும்பு நிதி நகர (துறைமுக நகர்) அபிவிருத்தி செயற்றிட்டம் முன்னெடுக்கப்பட்டது. 2017 யூலை இறுதியில் உள்ளவாறு வெளிநாட்டு நேரடி முதலீடுகளினூடாக நிதியளிக்கப்படுகின்ற கடல் மண் தூர்வாரி எடுத்தலினூடான நிலமீட்புப் பணியின் பௌதீக ரீதியான முன்னேற்றம் ஏறத்தாழ 32 சதவீதமாக இருந்த அதேவேளை பாறாங்கற்கள் விநியோகம், இறுக்கப் பணி, கரைகடந்த மழைநீர் அலைத் தடுப்புச் சுவர் நிருமாணம் என்பன முறையே 22 சதவீதம் 15 சதவீதம் மற்றும் 15 சதவீதம் ஆக பதிவாகியிருந்தது. 2016 செத்தெம்பரில் மண் தூர்வாரி எடுத்தல் பணி ஆரம்பித்தது முதல்

ஏறத்தாழ 21 மில்லியன் கனமீற்றர் கடல்மண் தூர்வாரி எடுக்கப்பட்டுள்ளது. செயற்றிட்டத்தின் நிருமாணம் மற்றும் அபிவிருத்திப் பணி என்பன கடல்படுக்கை நிலமீட்பு பணி நிறைவுபெற்றதிலிருந்து 20 ஆண்டுகளினுள் நிறைவு செய்வதற்கு எதிர்பார்க்கப்படுகின்றது.

## சமூக உட்கட்டமைப்பு அபிவிருத்திகள்

### கல்வி

• 2017இன் முதலரையாண்டுப் பகுதியின் போது பொதுக் கல்வி துறையினை மேம்படுத்துவதற்கு அரசாங்கம் பல எண்ணிக்கையிலான நடவடிக்கைகளை நடைமுறைப்படுத்தியது. நாட்டின் 5-14 வயதுக்குழு (தரம் 1-9) மாணவர்களின் பாடசாலைகளில் சேரும் தேறிய விகிதாசாரம் 2017இன் யூன் இறுதியளவில் 97.35 சதவீதமாக இருந்தது. ஆண் மற்றும் பெண் மாணவ மாணவிகளில் பாடசாலையில் சேரும் தேறிய விகிதாசாரம் முறையே 98.38 சதவீதமாகவும் 96.31 விகிதாசாரமாகவும் இருந்தது. 2017இன் முதலரையாண்டின் போது கல்வி அமைச்சு, மாகாண கல்வித் திணைக்களங்கள், வலய கல்வி அலுவலகங்கள் மற்றும் பிரதேசக்கல்வி அலுவலகங்கள் ஊடாக ஏறக்குறைய 9,600 ஆசிரியர்கள் மதிப்பீடு செய்யப்பட்டுள்ளனர். இதற்கு மேலதிகமாக “அருகிலுள்ள பாடசாலையே மிகச்சிறந்த பாடசாலை” நிகழ்ச்சித்திட்டத்தின் கீழ் பௌதீக உட்கட்டமைப்பு அபிவிருத்திக்காக 2017இல் அரசாங்கம் ஏறத்தாழ ரூ.25.8 பில்லியன் தொகையினை ஒதுக்கீடு செய்தது. இந்நிகழ்ச்சித்திட்டத்தின் கீழ் 7,887 மாகாணப் பாடசாலைகளிலும் 280 தேசிய பாடசாலைகளிலும் 13,087 உட்கட்டமைப்பு அபிவிருத்தி செயற்பாடுகள் ஆரம்பிக்கப்பட்டு 2017 யூன் இறுதியளவில் 5,030 செயற்பாடுகள் நிறைவுபெற்றுள்ளன. இதற்கு மேலதிகமாக கல்வி அமைச்சின் வருடாந்த வரவுசெலவுத் திட்ட ஒதுக்கீட்டின் கீழ், 451 பாடசாலைகள், 19 தேசிய கல்விக் கல்லூரிகள், 7 ஆசிரிய பயிற்சிக் கலாசாலைகள், 75 ஆசிரிய பயிற்சி நிலையங்கள் மற்றும் பிரிவேனாக்களில் உட்கட்டமைப்பு அபிவிருத்தி செய்யப்பட்டு வருகின்றது. புதிய உயர்தர பாடங்களை அறிமுகப்படுத்துவதனுடாக “13 ஆண்டு கல்வியினை உறுதிப்படுத்தல்” கொள்கையை நடைமுறைப்படுத்துவதற்காக முன்னோடி செயற்றிட்டம் ஒன்று 2017 செத்தெம்பரில் ஆரம்பிக்கப்பட்டது. முன்னோடி நிகழ்ச்சித் திட்டம் 42 தேசிய பாடசாலைகளில் ஆரம்பத்தில் மேற்கொள்ளப்படுவதுடன் 2019இலிருந்து அனைத்து பாடசாலைகளுக்கும் புதிய மறுசீரமைப்புகள் மேற்கொள்ளப்படும். இதற்கு மேலதிகமாக 150

பாடசாலைகளில் ஸ்மாட் சாதனங்களுடன் கூடிய 300 டிஜிட்டல் வகுப்பறைகளை உருவாக்குவதற்கு அரசாங்கம் திட்டமிடுகிறது. இந்நோக்கத்திற்காக ஆண்டின் இறுதியளவில் 50 டிஜிட்டல் வகுப்பறைகளை உருவாக்கும் பொருட்டு 2017இன் முதற்காலாண்டின் போது உபகரணங்களைக் கொள்வனவு செய்யும் செயன்முறைகள் ஆரம்பிக்கப்பட்டன. அரச அனுமதிபெற்ற தனியார் பாடசாலைகளை மேற்பார்வை செய்தலானது மாகாண மற்றும் வலய கல்வி அதிகாரிகளினூடாக 2017 முதலரையாண்டு காலப்பகுதியில் தொடர்ந்தும் முன்னெடுக்கப்பட்டது.

• நாட்டின் பல்கலைக்கழகக் கல்வியினை மேம்படுத்துவதற்கு 2017இன் முதலரையாண்டு காலப்பகுதியில் அரசாங்கத்தினால் பல்வேறு நடவடிக்கைகள் எடுக்கப்பட்டன. விண்ணப்பங்களைச் செயன்முறைப்படுத்துவதற்கும் காலத்தினைக் குறைப்பதற்கும் வெட்டுப்புள்ளிகளை முன்கூட்டியே வெளியிடுவதற்கும் பல்கலைக்கழக நுழைவிற்கான விண்ணப்பங்களை கணனிவழியில் மேற்கொள்வது 2017இல் கட்டாயமாக்கப்பட்டது. அதற்கமைய ஆரம்ப தடங்கல்களுக்கு மத்தியில் பல்கலைக்கழக மானியங்கள் ஆணைக்குழு 2017 யூனில் 2016/2017 கல்வியாண்டுக்கான பல்கலைக்கழக அனுமதி வெட்டுப்புள்ளிகளை முன்னைய கல்வியாண்டினை விட மூன்று மாதங்கள் முன்கூட்டியே வெளியிடக்கூடியதாக இருந்தது. வெற்றிடங்களை நிரப்புவதற்காக எடுக்கப்பட்ட காலத்தினை கணனியை அடிப்படையாகக் கொண்ட விண்ணப்பச் செயன்முறை குறைந்துள்ளதுடன் இதன் விளைவாக 2016/2017 கல்வியாண்டுக்கான கல்வி நடவடிக்கைகளை 2017 ஒத்தோபர் முதல் சகல பல்கலைக்கழகங்களும் ஒரே நேரத்தில் ஆரம்பிக்கக்கூடியதாக இருந்தது. இதேவேளை, கல்வி நடவடிக்கைக்காக வழமையான மாணவர் அனுமதியின் கீழ் பல்கலைக்கழக நுழைவிற்காக 29,696 மாணவர்கள் தெரிவுசெய்யப்பட்டனர். 2017இன் முதலரையாண்டுக் காலப்பகுதியில் பல்கலைக்கழக மானியங்கள் ஆணைக்குழுவினால் நான்கு புதிய பட்டப்படிப்பு கற்கைநெறிகளும் 12 புதிய பட்டப்பின்படிப்பு கற்கை நெறிகளும் அனுமதிக்கப்பட்டன. மேலும், குறித்த காலப்பகுதியில் இரண்டு பீடங்கள், 20 திணைக்களங்கள் மற்றும் ஒரு பட்டப்பின்படிப்பு நிறுவனம் என்பன பல்கலைக்கழக மானியங்கள் ஆணைக்குழுவினால் அனுமதிக்கப்பட்டன. இதற்கு மேலதிகமாக, முகாமைத்துவத்தில் பெண்கள் மத்தியில தலைமைத்துவ பண்புகளுக்கான கொள்ளளவினைக் கட்டியெழுப்புதல், பாலின உணர்வுரீதியான

பல்கலைக்கழக கலாசாரங்களை வசதிப்படுத்துதல் மற்றும் பால் வேறுபாடுகளை அடிப்படையாகக் கொண்ட வன்முறைகள், அடக்குமுறைகள் அநீதி என்பவற்றைக் குறைத்தல் போன்றவற்றினை பொறுப்பேற்பதற்கு பல்கலைக்கழகங்களுக்கு கொள்கை தீர்மானங்களை வழங்குவதற்காக பல்கலைக்கழக மானியங்கள் ஆணைக்குழுவின் பாலின சமத்துவம் மற்றும் சமநிலைக்கான நிறுவனமொன்று நிறுவப்பட்டது. மேலும், பல்கலைக்கழகங்களில் மாணவர் பகிடிவதை, பாலியல் மற்றும் பாலின அடிப்படை வன்முறை போன்றவற்றினை தடுப்பதற்கு தகவல் தொழில்நுட்பத்தினை அடிப்படையாகக் கொண்ட பகிடிவதை முறைப்பாட்டு பொறிமுறையொன்று நிறுவப்பட்டது.

- **அரசாங்கத்திற்கு சமாந்தரமாக மூன்றாம் நிலைக்கல்வியை வழங்குவதில் தனியார் துறை தொடர்ந்தும் ஈடுபட்டது.** 2017 யூன் இறுதியிலுள்ளவாறு உள்நாட்டின் ஏற்றுக்கொள்ளப்பட்ட 95 பட்டப்படிப்பு கற்கை நெறிகளை வழங்குகின்ற நிறுவனங்களாக 15 அரசாங்கப் பற்ற உயர் கல்வி நிறுவனங்கள் அங்கீகரிக்கப்பட்டுள்ளன. 2017 முதலரையாண்டு காலப்பகுதியில் இரு அரசாங்கப் பற்ற உயர் கல்வி நிறுவனங்களால் வழங்கப்படும் இரண்டு பட்டப்படிப்பு கற்கை நெறிகளுக்கும் ஒரு பட்டப்பின்படிப்பு டிப்ளோமாவும் ஏற்றுக்கொள்ளப்பட்டன. அரசாங்க பல்கலைக்கழகங்களினாலும் அரசாங்கப் பற்ற உயர் கல்வி நிறுவனங்களினாலும் வழங்கப்படுகின்ற கற்கை நெறிகளின் தரநிர்ணயத்தையும் அங்கீகரித்தலினையும் ஒழுங்குபடுத்துவதற்கு சுயாதீனமான நிறுவனமொன்றினை நிறுவுவதற்கு உயர்கல்வி மற்றும் நெடுஞ்சாலைகள் அமைச்சு நடவடிக்கை எடுத்ததுடன் தொடர்புடைய சட்டம் வரையப்பட்டு வருகின்றது.

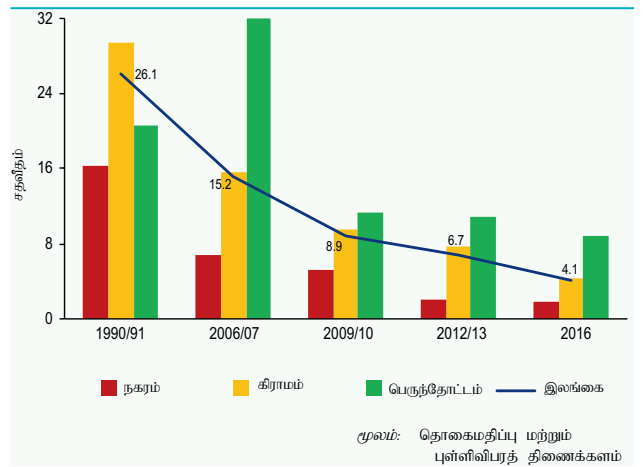
- **2017 யூன் இறுதியிலுள்ளவாறு தொழில்நுட்ப, தொழில்கல்வி மற்றும் பயிற்சி துறையில் 740 பதிவுசெய்யப்பட்ட நிறுவனங்கள் காணப்பட்டதுடன், இவை 142 அரசாங்க நிறுவனங்களையும் 598 தனியார் மற்றும் அரசாங்கப் பற்ற நிறுவனங்களையும் உள்ளடக்குகின்றன.** இந்நிறுவனங்கள் 1,950 ஏற்றுக்கொள்ளப்பட்ட தொழில்நுட்ப, தொழில்கல்வி மற்றும் பயிற்சி கற்கை நெறிகளை வழங்கிய அதேவேளை 2017 முதலரைப்பகுதியின் போது இந்நிறுவனங்களால் 17,491 தேசிய தொழிற்தகைமை சான்றிதழ்கள் வழங்கப்பட்டன. இதேகாலத்தின் போது தேசிய தகைமை தரநியமங்களுக்கு அமைவாக பயிலுநர்களின் தகைமைகள் காணப்படுவதை

உறுதிசெய்வதற்கு மூன்றாம் நிலை மற்றும் தொழிற்கல்வி ஆணைக்குழுவினால் மதிப்பீட்டு கண்காணிப்பு நிகழ்ச்சித் திட்டமொன்று அறிமுகப்படுத்தப்பட்டது.

- **தொழில்நுட்பம் மற்றும் மருத்துவத்திற்கான தென்னாசிய நிறுவனத்தின் (சைட்டம்) மூலம் வழங்கப்படும் மருத்துவக் கல்வியுடன் தொடர்புபட்ட பிரச்சனை பல்கலைக்கழக கல்வி முறைமையிலும் சுகாதாரத் துறையிலும் பாரதாரமான தடங்கல்களை ஏற்படுத்தியுள்ளது.** 2017 சனவரி முதல் சைட்டம் நிறுவனத்திற்கு எதிரான மாணவர் அமைப்புகளின் நடவடிக்கையின் விளைவாக அனைத்து அரசாங்கப் பல்கலைக்கழகங்களிலுள்ள மருத்துவப் மாணவர்கள் விரிவுரைகள், விளக்கவகுப்புகள் மற்றும் மருத்துவசிகிச்சைப் பயிற்சி ஆகிவற்றை புறக்கணித்துவருகின்றனர். சைட்டத்துடன் தொடர்புபட்ட பிரச்சனைகளை தீர்ப்பதற்கு சனாதிபதி ஆணைக்குழு ஒன்று நியமிக்கப்பட்டதுடன் முன்மொழியப்பட்ட சுயாதீன தரஉத்தரவாத மற்றும் ஒப்புதல் வழங்கும் அதிகாரசபையொன்று துரிதமாக தாபிக்கப்படவேண்டுமென்று இவ்வாணைக்குழு பரிந்துரைத்து அரசாங்கத்திற்கு இடைக்கால அறிக்கையொன்றை சமர்ப்பித்தது. இலங்கை மருத்துவச் சபையின் ஆலோசனையுடனும் கூட்டிணைப்புடனும் சுயாதீன தரஉத்தரவாத மற்றும் ஒப்புதல் வழங்கும் அதிகாரசபையொன்று ஒப்புதல் அளிக்கும் நோக்கத்திற்காக மருத்துவ பட்டப்படிப்பு கற்கை நெறிகளை மதிப்பீடுசெய்வதற்கு எதிர்பார்க்கப்படுகின்றது. எவ்வாறு இருப்பினும் பிரச்சனை தீர்க்கப்படாமல் இருந்து வருவதுடன் அரசாங்க மருத்துவ பீடங்களில் மருத்துவப் மாணவர்கள் பட்டம்பெறுவதும் புதிய மாணவர்கள்



வரைபடம் 3.6  
தலைக்குரிய வறுமை விகிதம்



பல்கலைக்கழகங்களுக்கு அனுமதிக்கப்படுவதும் கணிசமானளவில் தாமதமடைந்துள்ளது. எனவே, பொதுமக்களினால் ஏற்றுக்கொள்ளத்தக்க தர உத்தரவாத பொறிமுறை ஒன்றினுள் மருத்துவக்கல்வி உள்ளடங்கலாக தனியார் துறை உயர்கல்வியினை இயல்பு செய்வதனை தேவைப்படுத்துகின்ற இப்பிரச்சினைக்கு நடைமுறைச்சாத்தியமான தீர்வொன்று அவசரமாக தேவைப்படுகின்றது.

### நலத்துறை

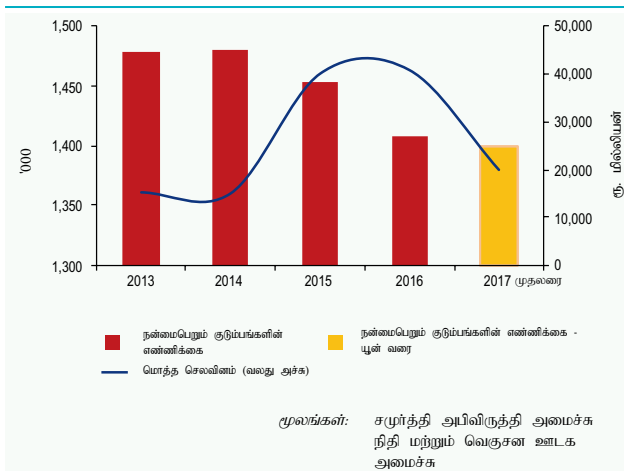
- 2017 முதலரையாண்டு காலப்பகுதியில் நலத்துறையின் பௌதீக மற்றும் மனித வளங்களை வலுப்படுத்தும் முயற்சிகளை அரசாங்கம் தொடர்ந்தும் முன்னெடுத்தது. 2017 யூன் இறுதியில் ஒவ்வொரு 1,041 ஆட்களுக்கும் ஒரு வைத்தியர் மற்றும் ஒவ்வொரு 642 ஆட்களுக்கும் ஒரு தாதி என்ற அடிப்படையில் அரசாங்க வைத்தியசாலையில் 20,575 வைத்தியர்களும் 33,363 தாதிகளும் காணப்பட்டனர். மேலும், அரசாங்க வைத்தியசாலைகளில் 76,829 படுக்கைகள் காணப்பட்டன. இது ஒவ்வொரு 1000 ஆட்களுக்கும் 3.6 படுக்கைகள் வீதத்தில் அமைந்துள்ளது. இதேவேளை, 2017 யூன் இறுதியிலுள்ளவாறு 23,180 பதிவுசெய்யப்பட்ட ஆயுர்வேத வைத்தியர்கள் மற்றும் 5,114 படுக்கைகள் ஆகியவற்றுடன் கூடிய 100 அரசாங்க ஆயுர்வேத வைத்தியசாலைகளும் காணப்பட்டன. நலத்துறையில் உள்ள பௌதீக உட்கட்டமைப்புக்களை மேம்படுத்துவதற்காக 2017 முதலரையாண்டின் போது பல எண்ணிக்கையான செயற்றிட்டங்கள் முன்னெடுக்கப்பட்டன. டி.சொய்ஸா

மகப்பேற்று மருத்துவ மனையிலுள்ள குறைமாத சிசு அலகினை விரிவுபடுத்தல் மற்றும் ராகம போதனை வைத்தியசாலையின் விபத்து வார்ட் கட்டிடத்தொகுதி விரிவாக்கம் என்பன 2017ஆம் ஆண்டின் போது நிறைவுபெறுவதற்கு எதிர்பார்க்கப்படுகிறது. மேலும், அம்பாந்தோட்டை மற்றும் நுவரெலியா மாவட்ட வைத்தியசாலை, கராபிட்டிய மகப்பேற்று வைத்தியசாலை ஆகியவற்றின் அபிவிருத்திச் செயற்றிட்டங்கள் இவ்வாண்டின் முதலரைப்பகுதியின் போது முன்னெடுக்கப்பட்டன. சுகாதார, ஊட்டச்சத்து மற்றும் சுதேச மருத்துவ அமைச்சின் தேசிய இரத்த மாற்று சேவைகளின் மேற்பார்வையின் கீழ் வருகின்ற 17 பூர்வாங்க இரத்த வங்கிகளை நிருமாணித்து தரமுயர்த்துகின்ற பணி 2017இன் முதலரைப்பகுதியின் போது நிறைவுபெற்றது. தேசிய வைத்தியசாலையில் நடமாடும் கவனிப்பு நிலையம் ஒன்றினை உருவாக்குவது 2017 ஏப்பிரலில் ஆரம்பிக்கப்பட்டது. இதற்கு மேலதிகமாக, தெல்லிப்பளை, கண்டி மற்றும் மாத்தறை ஆகிய இடங்களில் புற்றுநோய் வைத்தியசாலைகளை நிருமாணிப்பதற்கு உத்தேசிக்கப்பட்டுள்ளது. மேலும், மட்டக்களப்பு, அம்பாந்தோட்டை, திருகோணமலை மற்றும் யாழ்ப்பாணம் ஆகிய இடங்களில் சிறுநீரக அலகுகளைத் தாழ்ப்பதற்கும் நாட்பட்ட சிறுநீரக நோய் நிலவுகின்ற பிரதேசங்களிலுள்ள 38 வைத்தியசாலைகளில் இரத்தமாற்று சேவைகளுடன் தொடர்புபட்ட உட்கட்டமைப்பு வசதிகளை விருத்திசெய்வதற்கும் திட்டமிடப்பட்டுவருகின்றது. நாட்டின் அனைத்து மாகாணங்களுக்கும் “சுவசெரிய” அறக்கட்டளைகளை நிறுவுவதற்கும் 1990 அம்புலன்ஸ் வண்டி சேவையினை விரிவாக்குவதற்கும் 2017 ஒத்தோபரில் அமைச்சரவை தீர்மானித்தது.

3

வரைபடம் 3.7

சமுர்த்தி / திவிநெரும நலன்புரி நிகழ்ச்சித் திட்டத்தின் செயலாற்றம்



- நாட்டின் டெங்குநோய் பரவலானது முன்னொருபோதும் இல்லாதவாறு தீவிர பொதுச் சுகாதார பிரச்சனையாகவிருந்தமை பற்றி 2017இல் அறிக்கையிடப்பட்டது. 2017 சனவரி தொடக்கம் ஓகத்து வரையான காலப்பகுதியில் அறிக்கையிடப்பட்ட டெங்கு நோயாளர்களின் எண்ணிக்கை 149,126ஆக இருந்தது. இது 100,000 பேருக்கு 696 என்ற விகிதத்தினை எடுத்துக்காட்டுகின்றது. 2016இன் தொடர்பான காலப்பகுதியில் 100,000 பேருக்கான டெங்கு நோயாளர் விகிதம் 186ஆக இருந்தது. டெங்கு நோயாளர்களில் ஏறத்தாழ 40 சதவீதம் மேல் மாகாணத்திலிருந்து அறிக்கையிடப்பட்ட அதேவேளை கொழும்பு, கம்பஹா, கண்டி, இரத்தினபுரி, குருணாகல், களுத்துறை, கேகாலை மாத்தறை, காலி, புத்தளம், திருகோணமலை, மட்டக்களப்பு என்பன மிகவும் பாதிக்கப்பட்ட பிரதேசங்களாகக் காணப்பட்டன. மே



மாதத்தின் போது அதிகரித்த பருவகால மழைவீழ்ச்சி, மழை நீரில் ஊறிய குப்பைகளை சுத்தப்படுத்தத் தவறியமை நுளம்புக் குடம்பிக் பெருகுவதற்கு, தேங்கிநிற்கும் தண்ணீர், ஏனைய வாய்ப்பான நுளம்புப் பெருக்கக் காரணிகள் போன்றன நகர மற்றும் புறநகர்ப் பிரதேசங்களில் நோய் பரவுவதற்கு வழிவகுத்தது. முதல் எட்டுமாதங்களின் போது டெங்கு நோய் மூலமான மரணங்களின் எண்ணிக்கை 389ஆக விளங்கி 2016இன் தொடர்பான காலப்பகுதியில் காணப்பட்ட 0.17 சதவீத மரணவிகிதத்துடன் ஒப்பிடுகையில் 0.26 வீகிதத்தினைக் குறித்துக்காட்டுகின்றது. குடம்பிகளைக் கட்டுப்படுத்தல் முன்கூட்டியே நோய் கண்டறிதல் மற்றும் நோயாளிகளை முற்செயற்பாட்டுடன் முகாமைசெய்தல் போன்றவற்றின் மூலம் டெங்கு தாக்கத்தினைக் குறைப்பதற்கும் கட்டுப்படுத்துவதற்கும் பல எண்ணிக்கையான செயற்பாடுகளை சுகாதார அமைச்சு நடைமுறைப்படுத்தியது. ஆயுதப்படையினர் மற்றும் பொலிஸ் அதேபோன்று சுகாதாரப் பணிகளிலிருந்து ஆட்களைத் திரட்டி அரசாங்க நிறுவனங்கள், தனியார் நிறுவனங்கள், மதத்தலைவர்கள், பாடசாலைகள் மற்றும் உயர்கல்வி நிறுவனங்கள், வீடுகள், நிருமாணப் பகுதிகள், மீன்பிடித் துறைமுகங்கள் மற்றும் மீன்பிடிப் படகுகள் போன்றவற்றினை இலக்காகக் கொண்டு வளாகங்களைச் சோதனையிடும் பெரியளவிலான நிகழ்ச்சித்தொடர் ஒன்று தொடர்ந்தும் முன்னெடுக்கப்பட்டது. மேலும் நாடு முழுவதும் பல வைத்தியசாலைகளில் டெங்கு நோயாளர் முகாமைத்துவத்தினை வலுப்படுத்துவதற்கு உயர் சார்ந்தநிலை அலகு வசதிகள் நிறுவப்பட்டு ஏனைய வசதிகளும் தரமுயர்த்தப்பட்டன. நாட்டின் நான்கு மாகாணங்களை உள்ளடக்கி தெரிவு செய்யப்பட்ட 10 வைத்தியசாலைகளில் சார்ந்தநிலை அலகுகளை நிறுவுவதற்கு ரூ.68 மில்லியன் ஒதுக்கீடு செய்யப்பட்டது. இதற்கு மேலதிகமாக 2017இல் முதலரைப்பகுதியின் போது 500 நுளம்புத் தடுப்புக் கள உதவியாளர்கள் ஆட்சேர்க்கப்பட்டதுடன் மேலும் 1,000 பேர் கட்டம்கட்டமாக ஆட்சேர்க்கப்படவுள்ளனர்.

- **நலத்துறையில் தனியார் துறை தொடர்ந்தும் முக்கிய பங்காற்றியது.** 2017இன் முதலரையாண்டின் இறுதியளவில் நாட்டில் 6,196 படுக்கைக் கொள்ளளவுடன்கூடிய 198 பதிவுசெய்யப்பட்ட தனியார் வைத்தியசாலைகள் இருந்தன. இது 430 படுக்கைகளுடன் கூடிய 20 ஆயுர்வேத வைத்தியசாலைகளையும் உள்ளடக்குகின்றது. மேலும், 2017 யூலை இறுதியில் நாடு முழுவதும் 110 பதிவுசெய்யப்பட்ட மருத்துவ மற்றும் வைத்திய ஆலோசனை நிலையங்கள், 292 பதிவுசெய்யப்பட்ட மருத்துவ ஆய்வுகூடங்கள், 190 முழுநேர மற்றும் பகுதிநேர மருத்துவச் சிகிச்சை நிலையங்கள் தொழிற்பட்டன.

### பாதுகாப்பு வலையமைப்பும் வறுமை ஒழிப்பும்

- **நாட்டின் வீட்டலகு வருமானம் மற்றும் வாழ்க்கைத்தரம் ஆகியவற்றில் மேம்பாட்டினைப் பிரதிபலிக்கின்ற விதத்தில் ஒட்டுமொத்த வறுமை மட்டம் கணிசமானளவு வீழ்ச்சியடைந்ததெனினும், ஆங்காங்கே காணப்படுகின்ற வறுமையும் வருமான ஏற்றத்தாழ்வும் முக்கிய சமூகப் பிரச்சனைகளாக தொடர்ந்தும் இருந்து வருகின்றன.** தொகைமதிப்பு புள்ளிவிபரத் திணைக்களத்தினால் நாடாத்தப்பட்ட வீட்டலகு வருமானம் மற்றும் செலவின அளவீடு 2016இற்கு அமைய வறுமை எண்ணிக்கை விகிதம் மூலம் அளவிடப்பட்டவாறு, தலைக்குரிய வறுமை மட்டமானது 2012/13இல் 6.7 சதவீதத்திலிருந்து 4.1 சதவீதமாகக் குறைவடைந்துள்ளது. நகர, கிராமிய மற்றும் தோட்டப் பிரதேசங்களில் மத்தியில் வறுமை மட்டங்களில் ஏற்றத்தாழ்வுகள் காணப்பட்ட போதிலும் 2012/13 உடன் ஒப்பிடுகையில் 2016இல் மேம்பாடொன்று ஏற்பட்டது. அதற்கமைய நகர, கிராமிய மற்றும் தோட்டப் பிரதேசங்களில் தலைக்குரிய வறுமை எண்ணிக்கை விகிதாசாரமானது 2012/13இல் முறையே 2.1 சதவீதமாகவும், 7.6 சதவீதமாகவும், 10.9 சதவீதமாகவும் விளங்கி முறையே 1.9 சதவீதம், 4.3 சதவீதம் மற்றும் 8.8 சதவீதத்திற்கு மேம்பட்டுள்ளது. மேலும், 2016இல் மாவட்ட மட்டத்தில் கொடும்பு மாவட்டமானது ஆகக் குறைந்த வறுமை மட்டத்தினை தொடர்ந்தும் பதிவுசெய்த அதேவேளை கிளிநொச்சி மாவட்டம் ஆகக்கூடிய வறுமை எண்ணிக்கை விகிதத்தினைப் பதிவுசெய்தது. வறியவர் எண்ணிக்கை நியதிகளில் நாட்டின் மொத்த வறுமைச் குடித்தொகைக்கு கண்டி (9.1 சதவீதம்), இரத்தினபுரி (8.6 சதவீதம்), கேகாலை (7.2 சதவீதம்), மட்டக்களப்பு (7.2 சதவீதம்) மற்றும் பதுளை (6.7 சதவீதம்) மாவட்டங்கள் உயர் பங்களிப்பினைப் பதிவுசெய்தன. அதேவேளை வீட்டலகு வருமானத்தினை அடிப்படையாகக்கொண்ட கினிக் குணகம் மூலம் அளவிடப்பட்டவாறு வருமான ஏற்றத்தாழ்வு 2012/13இல் 0.48ஆக இருந்து 2016இல் 0.45ஆக வீழ்ச்சியடைந்தது. நகர, கிராமிய மற்றும் தோட்டத்துறை கினிக் குணகங்கள் நகர மற்றும் கிராமியப் பிரதேசங்களில் அதிக வருமான ஏற்றத்தாழ்வினை எடுத்துக்காட்டி 2016இல் முறையே 0.48, 0.44 மற்றும் 0.36ஆக இருந்தது. வீட்டலகு வருமான மற்றும் செலவின அளவீடு 2016இன்படி சனத்தொகையின் மிக வறிய 20 வீதத்தினரும் மிகவும் வசதியான 20 வீதத்தினரும் குடித்தொகையின் மொத்த வருமானத்தில் முறையே 4.8 சதவீதத்தினையும் 50.8 சதவீதத்தினையும் பெறுகின்றமையின் மூலம் நாட்டில் கடுமையான வருமான ஏற்றத்தாழ்வினைப் பிரதிபலிக்கின்றனர்.



- குறைந்த வருமானமுடைய மற்றும் பொருளாதார ரீதியாக நலிவுற்ற வீட்டலகுகளின் வாழ்வாதாரத்திற்கு ஆதரவளிக்கும் நோக்குடன் 2017ஆம் ஆண்டின் காணப்பட்ட சமூகப் பாதுகாப்பு நிகழ்ச்சித்திட்டங்களை அரசாங்கம் தொடர்ந்தும் முன்னெடுத்தது. 2017ஆம் ஆண்டின் முதலரையாண்டின் பகுதியின் போது சமூர்த்தி உதவுதொகை நிகழ்ச்சித்திட்டத்தின் கீழ் ரூ.19.9 பில்லியன் பங்கீடு செய்யப்பட்ட அதேவேளை, சமூர்த்தி சமூகப் பாதுகாப்புத் திட்டத்தின் கீழ் 76,011 பயனாளிகளுக்கு ரூ.382 மில்லியன் வழங்கப்பட்டுள்ளது. மேலும், ரூ.23.6 பில்லியன் தொகையுடைய 239,226 கடன்களும் 2017ஆம் ஆண்டின் முதலரைப்பகுதியின் போது சமூர்த்தி சமூகச்சார்ந்த வங்கிகள் ஊடாக பங்கீடு செய்யப்பட்டுள்ளன. இதற்கு புறம்பாக இக்காலப்பகுதியில் கர்ப்பிணித் தாய்மார்களுக்கு ரூ.1.4 பில்லியன் மொத்தப் பெறுமதிக்கான ஊட்டச்சத்து உணவுப் பொதிகளை வழங்குவதற்கு மகளிர் மற்றும் சிறுவர் அலுவலர்கள் அமைச்சு நடவடிக்கைகளை தொடர்ந்தும் மேற்கொண்டது. இந்நிகழ்ச்சித்திட்டத்தின் நோக்கம் குறைந்தநிறையுடைய பிறப்புகளின் நிகழ்வினைக் குறைப்பதும் கர்ப்பிணி மற்றும் பாலூட்டும் தாய்மார்களின் ஊட்டத்தினை மேம்படுத்துவதுமேயாகும். மேலும், இயற்கை அனர்த்தங்களினால் பாதிக்கப்பட்ட மக்களின் இன்னல்களை இலகூபடுத்துவதற்கு அரசாங்கம் சிவில் சமூகம், தனியார் துறை மற்றும் பல்தரப்பு முகவராண்மைகள் போன்றவற்றுடன் இணைந்து பல எண்ணிக்கையிலான நடவடிக்கைகளை முன்னெடுத்தது.
- இலங்கையில் பட்டினியின்மையினையும் பாலின சமத்துவத்தினையும் உறுதிசெய்கின்ற வறுமை ஒழிப்பின் நிலைபெறத்தக்க அபிவிருத்தி இலக்குகளுக்கு அமைவாக 2017ஆம் ஆண்டு "வறுமை ஒழிப்பு ஆண்டு" ஆக பிரகடனப்படுத்தப்பட்டது. 2030ஆம் ஆண்டளவில் இலங்கையில் வறுமையினை ஒழிக்கும் நோக்குடன் 2017ஆம் ஆண்டிலிருந்து நடைமுறைப்படுத்தப்படவுள்ள வலுவூட்டல் திட்டமொன்றினை சமூர்த்தி அபிவிருத்தித் திணைக்களம் தயாரித்துள்ளது. அதற்கமைய வலுவூட்டப்படுவதற்கு அதிகவாய்ப்புள்ளவர்களாக இனங்காணப்பட்டுள்ள 10 சதவீதமான குடும்பங்களினை வலுவூட்டுவதனை சமூர்த்தி அபிவிருத்தித் திணைக்களம் இலக்காகக் கொண்டுள்ளது. இது 125,385 குடும்பங்களை கொண்டிருக்கும். இம்முயற்சிகள், வறிய குடும்பங்களுக்கான வாழ்வாதார அபிவிருத்தி, சந்தைப்படுத்தல், ஊக்குவிப்பு மற்றும் மாதிரிக்கிராம, நிகழ்ச்சித்திட்டங்கள் நுண்பாதிதி வசதிகளை வழங்குதல் போன்றவற்றினூடாக மேற்கொள்ளப்படவுள்ளது.

கல்வி, தொழில்முயற்சியாண்மை மற்றும் தொழில் என்பனவூடாக வலுவூட்டல் உபாயம் அமைந்திருக்கும். மேற்குறித்த இலக்கினை எய்தும்பொருட்டு ஒவ்வொரு கிராமசேவையாளர் பிரிவிலிருந்தும் ஒன்பது குடும்பங்களை தெரிவுசெய்யும் செயன்முறையினை சமூர்த்தி அலுவலர்கள் முன்னெடுக்கின்றனர்.

### எதிர்பார்க்கப்படும் அபிவிருத்திகள்

- நடுத்தரகாலத்தில் மின்வலுவிற்கான வளர்ச்சி உத்வேகம் தொடரும் என எதிர்பார்க்கப்படுகின்றமை மின்வலுத் துறையில் இறுதித் தீர்வொன்றினை அவசியமாக்கியிருந்தது. 2017இன் முதலரையாண்டு காலப்பகுதியில் குறைந்தளவிலான நீர் மின்வலு உற்பத்தியும் எரிபொருள் எண்ணெய்யினை அடிப்படையாகக் கொண்ட அதிகளவான மின்வலு உற்பத்தியும் இலங்கை மின் சபையின் நிதியியல் செயலாற்றலினை கணிசமான அளவில் மோசமாகப் பாதித்தன. எனவே மின்வலு உற்பத்தி மீதான அடிக்கடி நிகழும் வானிலை நிலைமைகளின் பாதிக்கமான தாக்கங்கள் நாட்டின் சக்திக் கலப்பு பன்முகப்படுத்தப்படவேண்டிய தேவையினை எடுத்துக்காட்டுகின்ற அதேவேளை மின்வலுவிற்கான எதிர்காலக் கேள்வியினை நிறைவுசெய்வதற்கு உற்பத்திக் கொள்ளளவினை விரிவுபடுத்தவேண்டிய தேவையினையும் குறித்துக்காட்டுகின்றது.
- அண்மிய எதிர்காலத்தில் பொதுப் பயன்பாட்டுச் சேவைகளுக்கு செலவினைப் பிரதிபலிக்கின்ற விலையிடல் கொள்கைகளை அரசாங்கம் அறிமுகப்படுத்துமென எதிர்பார்க்கப்படுகின்றது. குறிப்பாக உள்நாட்டுப் பெற்றோலிய விலைகளுக்காக செலவினைப் பிரதிபலிக்கும் விலையிடல் சூத்திரமொன்று எதிர்பார்க்கப்படுகின்றது. இது, இலங்கைப் பெற்றோலியக் கூட்டுத்தாபனத்திற்கு ஏற்படுகின்ற நட்டங்களுடன் இணைந்த நிதியச் செலவுகளுடாகவன்றி உலகளாவிய சந்தையில் ஏற்படும் விலைத்தளம்பல்களுடன் நேரடியாக தொடர்புபடுவதற்கு உள்நாட்டுப் பாவனையாளர்களைத் தூண்டும்.
- இறைத்திரட்சி செயன்முறைக்கு அமைவாகவும் அரசுக்கு சொந்தமான தொழில் முயற்சிகளின் நிதியியல் உறுதித்தன்மையினை அதிகரிக்கும் நோக்குடனும் அம்பாந்தோட்டைத் துறைமுகம், சிறிலங்கன் எயர்லைன்ஸ் மற்றும் மத்தள ராஜபக்ஷ வானூர்தி நிலையம் போன்ற தெரிவுசெய்யப்பட்ட

**அரசாங்கத்திற்குரித்தான கூட்டுமுயற்சிகளுக்காக அரசாங்க - தனியார் பங்குடமையினை உருவாக்கும் செயல்முறையினை அரசாங்கம் முன்னெடுக்கின்றது.** இவ் அரசாங்க - தனியார் பங்குடமைகளானவை அரசாங்க வரவுசெலவுத் திட்டத்தின் சமைகளைக் குறைப்பதற்கும் அரசாங்கத்தின் எதிர்பாராத பொறுப்புக்களைக் குறைப்பதற்கும் தொழிற்பாட்டு வினைத்திறனை அதிகரிப்பதற்கும் எதிர்பார்க்கப்படுகின்ற அதேவேளை நாட்டிற்கு மிகவும் தேவையாகவுள்ள படுகடனற்ற வெளிநாட்டு நேரடி முதலீடுகளை தோற்றுவிக்கும் எனவும் எதிர்பார்க்கப்படுகின்றது. 2017இன் முதலரையாண்டு காலப்பகுதியில் கம்பனி நோக்கக்கூற்றினைக் கைச்சாத்திட்டுள்ள முக்கிய ஐந்து அரசுக்குச்சொந்தமான வியாபார தொழில்முயற்சிகளுக்கு மேலதிகமாக அவற்றின் அளவு மற்றும் மூலோபாய முக்கியத்துவம் ஆகியவற்றின் அடிப்படையில் தெரிவுசெய்யப்பட்ட மேலும் 10 அரசாங்கத்திற்குரித்தான வியாபார தொழில்முயற்சிகளுக்கான கம்பனி எண்ணக்கூற்றினைக் அறிமுகப்படுத்துவதற்கு அரசாங்கம் திட்டமிடுகின்றது. அரசாங்கத்திற்குச்சொந்தமான வியாபார முயற்சிகளின் வெளிப்படைத்தன்மை, பொறுப்புக்கூறல், தொழிற்பாட்டு வினைத்திறன் மற்றும் நிதியியல் உறுதிப்பாடு

போன்றவற்றினை நீண்டகால அடிப்படையில் மேம்படுத்துவதற்கு இக்கம்பனி நோக்கக்கூற்றுக்கள் முன்மொழியப்பட்டுள்ளன.

- **அனைத்து மாணவர்களுக்கும் 13 ஆண்டுகள் பாடசாலைக் கல்வி கிடைக்கப்பெறுவதனை நோக்காகக்கொண்டு உயர் இரண்டாம் நிலைக்கல்வி மறுசீரமைப்புச் செயல்முறையினை அரசாங்கம் முன்னெடுக்கின்றது.** இதற்கமைய புதிய பொது மற்றும் செயல்முறைப் பாடங்களைக் கொண்ட ஓர் பல்வகைப்படுத்தப்பட்ட பாடத்துறை ஒன்று உயர்தர மட்டத்தில் அறிமுகப்படுத்தப்படும். எதிர்காலத்தில் வெற்றி பெறுவதற்கு க.பொ.த. சாதாரண தரத்தில் சித்தியடையாத மாணவர்களை உயர்தர மட்டத்திற்கு முன்னேறி தொழில்சார் கல்வியை மேற்கொள்வதற்கு இந்தப் புதிய பாடத்துறை இயலச்செய்யும். அனைத்து மாணவர்களுக்கும் 13 ஆண்டு பாடசாலைக் கல்வியினை நிறைவுசெய்வதற்கான வாய்ப்புக்கள் வழங்கப்படுகின்ற அதேவேளை புதிய கல்வி மறுசீரமைப்பானது பாடசாலைக் கல்வி, தொழிற்சந்தைத் தேவைப்பாடுகள் மற்றும் மாணவர் எதிர்பார்க்கைகள் போன்றவற்றிற்கிடையிலான பொருத்தப்பாட்டின்மைப் பிரச்சனைகளைத் தீர்க்குமென எதிர்பார்க்கப்படுகின்றது.

# 3

# 4

## விலைகள், கூலிகள், தொழில்நிலை மற்றும் உற்பத்தித்திறன்

**தொ**கைமதிப்பு மற்றும் புள்ளிவிபரத் திணைக்களத்தால் தொகுக்கப்படும் தேசிய நுகர்வோர் விலைச் சுட்டெண் (தேநுவிசு, 2013=100) மற்றும் கொழும்பு நுகர்வோர் விலைச் சுட்டெண் (கொநுவிசு, 2013=100) ஆகிய இரு நியதிகளிலுமான பொது விலை மட்டம் ஆண்டின் முதல் ஒன்பது மாத காலப்பகுதியில் கலப்பான அசைவுகளுடன் பொதுவாக அதிகரிக்கும் போக்கைப் பின்பற்றியது. பாதகமான நிரம்பல்பக்கத் தடைகளுக்குட்பட்ட விதத்தில் பெரும்பாலும் உணவு வகையின் விலை அசைவுகளுக்கு அமைவாக தேசிய நுகர்வோர் விலைச் சுட்டெண் மற்றும் கொழும்பு நுகர்வோர் விலைச் சுட்டெண் ஆகிய இரண்டினதும் அசைவுகள் இருந்தன. இதேவேளை, ஆய்விற்குரிய காலப்பகுதியில் தேசிய நுகர்வோர் விலைச் சுட்டெண் மற்றும் கொழும்பு நுகர்வோர் விலைச் சுட்டெண் என்பவற்றின் ஆண்டிற்கு ஆண்டு மாற்றத்தினால் அளவிடப்படும் பணவீக்கமும் கலப்பான அசைவுகளைப் பிரதிபலித்தமை அவதானிக்கப்பட்டிருக்கிறது. பொது விலை மட்டம் மற்றும் பணவீக்கம் என்பவற்றின் இவ்வசைவுகள் 2016இன் இதே காலப்பகுதியில் ஏற்பட்ட அரசு வரிகளில் ஏற்பட்ட மாற்றங்களின் காரணமாக சுட்டெண்களில் ஏற்பட்ட குறிப்பிடத்தக்க தளம்பல்களினால் முக்கியமாக ஏற்பட்டது. இதேவேளை, மையத் தேசிய நுகர்வோர் விலைச் சுட்டெண் மற்றும் மையக் கொழும்பு நுகர்வோர் விலைச் சுட்டெண் என்பவற்றினால் வெளிப்படுத்தப்பட்டவாறு அடிப்படைப் பணவீக்கம் ஆய்விற்குரிய காலப்பகுதியில் உணவல்லா வகையின் விலைகளில் ஒப்பீட்டு ரீதியில் குறைவான தளம்பல்தன்மையை எடுத்துக்காட்டும் வகையில் பொதுவாக வீழ்ச்சியடையும் போக்கினைத் தொடர்ந்தது. மேலும், வேளாண்மை துணைச் சுட்டெண்ணின் அதிகரிக்கும் போக்கினால் உற்பத்தியான ஆண்டு உற்பத்தியாளர் பணவீக்கம் ஆண்டின் முதல் எட்டு மாதங்களிலும் உயர் வீதங்களைத் தோற்றுவித்தது. இதேவேளை, பொருளாதாரத்தில் பெயரளவு கூலிகள், பணவீக்கத்துடன் ஒப்பிடுகையில் மெதுவான வீதத்தில் அதிகரித்து 2017இன் முதலரையாண்டில் ஒட்டுமொத்த உண்மைக் கூலி வீதங்களின் வீழ்ச்சிக்கு இட்டுச்சென்றது. இது அண்மைய எதிர்காலத்தில் கூலிகள் அதிகரிப்பதற்கான சாத்தியமான அழுத்தங்களையும் தொழிலாளர் உற்பத்தித்திறன் மோசமடையக்கூடிய பாதிப்புக்களையும் குறித்துக்காட்டுகிறது. தொழில்நிலையைப் பொறுத்தவரை பொருளாதாரத்தின் தொழிற்படையை உள்ளீர்க்கும் கொள்ளளவு அதிகரித்துள்ளமையை வெளிப்படுத்தும் விதத்தில் 2016இன் இதே காலப்பகுதியுடன் ஒப்பிடுகையில் 2017இன் முதலரையாண்டில் தொழிற்படைப் பங்கேற்பு வீதம் அதிகரித்தமைக்கு மத்தியில் தொழிலின்மை வீதம் வீழ்ச்சியடைந்தது. தொழிற்படைப் பங்கேற்பு வீதத்தில் ஏற்பட்ட அதிகரிப்பிற்கு பெண்கள் தொழிற்படைப் பங்கேற்பு வீதத்தில் ஏற்பட்ட அதிகரிப்பு மட்டுமே காரணமாகியது. தேர்ச்சிபெறாத வகையினர் வெளிச்செல்வத்தைக் குறைக்கும் வகையில் அரசாங்கத்தால் முன்னெடுக்கப்பட்ட கொள்கை ரீதியிலான தொடர் முயற்சிகளாலும் முக்கியமாக இலங்கை வெளிநாட்டு தொழில்நிலைக்கு புலம்பெயர்வோர் செல்லும் நாடுகளில் காணப்படும் புவிசார் அரசியல் பட்டங்களினாலும் வெளிநாட்டு தொழில்நிலைக்கான புலம்பெயர்வுகள் வீழ்ச்சியடைந்தது. இதேவேளை, அண்மைக்காலத்தில் அரசு பணிகளில் இடையூறுகள் அதிகரிக்கும் போக்கு அவதானிக்கப்பட்ட போதிலும் தொழில் திணைக்களத்திற்கு தனியார் துறையால் அறிவிக்கப்பட்ட வேலை நிறுத்தங்களில் வீழ்ச்சி காணப்பட்டமையானது தொழிலாளர் உறவுகள் முன்னேற்றமடைந்தமையினை வெளிப்படுத்துகிறது. 2017இன் முதலாம் காலாண்டில் வேளாண்மை, கைத்தொழில், பணிகள் ஆகிய அனைத்து மூன்று துறைகளிலும் தொழிலாளர் உற்பத்தித்திறன் வீழ்ச்சியடைந்து பொருளாதாரத்தில் ஒட்டுமொத்த தொழிலாளர் உற்பத்தித்திறன் வீழ்ச்சியடைய வழிவகுத்தது.

## 2017ஆம் ஆண்டின் அபிவிருத்திகள்

### விலைகள்

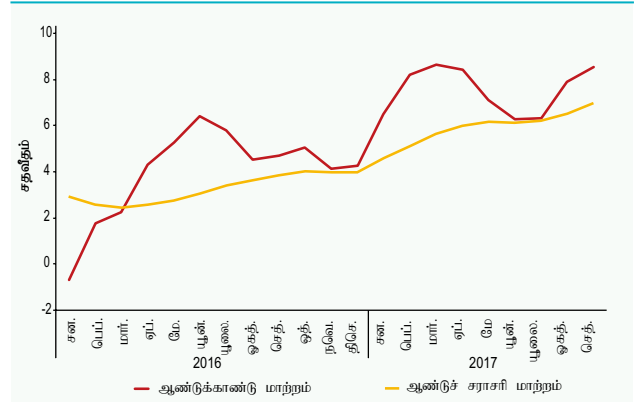
#### தேசிய நுகர்வோர் விலைச் சுட்டெண் (தேநுவிசு)

- முழு நாட்டையும் உள்ளடக்கும் தேசிய நுகர்வோர் விலைச் சுட்டெண் (2013=100)இன் அசைவுகளால் அளவிடப்படும் பொது விலை மட்டம் 2017இன் சனவரி முதல் செத்தெம்பர் வரையான காலப்பகுதியில் கலப்பான அசைவுகளுடன் பொதுவாக அதிகரிக்கும் போக்கைக் கொண்டிருந்தது. 2017 சனவரியில் 119.3 சுட்டெண் புள்ளிகளைக் கொண்டிருந்த தேசிய நுகர்வோர் விலைச் சுட்டெண் 2017 யூனில் 123.4 சுட்டெண் புள்ளிகள் என்ற உச்சத்தை அடைந்து 2017 செத்தெம்பரில் 123.3 சுட்டெண் புள்ளிகளைப் பதிவுசெய்தது. ஆய்விற்குரிய காலப்பகுதியில் தேசிய நுகர்வோர் விலைச்சுட்டெண் பெரும்பாலும் உணவு வகையின் விலைகளின் அசைவுகளைப் பின்பற்றிய அதேவேளை அதிகரிக்கும் போக்கினைக் கொண்டிருந்த உணவல்லா வகையும் தேசிய நுகர்வோர் விலைச் சுட்டெண்ணின் அதிகரிப்பிற்குப் பங்களித்தது.

- 2017இன் முதல் ஒன்பது மாதங்களில் தேசிய நுகர்வோர் விலைச் சுட்டெண்ணின் ஆண்டிற்கு ஆண்டு மாற்றத்தால் அளவிடப்பட்ட பணவீக்கம் கலப்பான அசைவுகளுடன் அதிகரிக்கும் போக்கைப் தொடர்ந்தது. ஆண்டிற்கு ஆண்டு தேசிய நுகர்வோர் விலைச் சுட்டெண் பணவீக்கம் ஆண்டின் முதல் மூன்று மாதங்களில் அதிகரித்து நடுவாண்டில் மிதமடைந்து அதன் பின்னர் 2017 செத்தெம்பர் வரை அதிகரித்து, நடு ஒற்றை இலக்க மட்டத்திற்கு மேல் நிலைபெற்றது. ஆண்டின் முதல் இரண்டு மாதங்களில் ஆண்டிற்கு ஆண்டுப் பணவீக்கம் அதிகரித்தமைக்கு இரு மாதங்களிலும் தேசிய நுகர்வோர் விலைச் சுட்டெண்ணில் ஏற்பட்ட மாதாந்த அதிகரிப்பும் முன்னைய ஆண்டின் இதே மாதங்களில் நிலவிய குறைந்த தளத்தாக்கமும் காரணங்களாக அமைந்தன. எனினும், 2017 மார்ச் முதல் 2017 யூன் வரையான காலப்பகுதியில் அதன் அசைவுகள் தளத்தாக்கத்தினால் மட்டுமே ஏற்பட்டது. 2017 யூலையில் ஏற்பட்ட மாதாந்த வீழ்ச்சியானது ஆண்டிற்கு ஆண்டு பணவீக்கத்தை 2017 யூனில் பதிவுசெய்த மட்டத்திலேயே பேணுவதற்கு உதவியது. இதேவேளை, இம்மாதத்தில் வீழ்ச்சி பதிவுசெய்யப்பட்டமைக்கிடையிலும் 2016 ஓகத்தில் நிலவிய தாழ்ந்த தளம் 2017 ஓகத்தில் ஆண்டிற்கு ஆண்டுப் பணவீக்கம் குறிப்பிடத்தக்களவில் அதிகரிக்கக் காரணமாகியது. 2017 செத்தெம்பரில் ஏற்பட்ட மாதாந்த அதிகரிப்பின் காரணமாக ஆண்டிற்கு ஆண்டுப் பணவீக்கம் மேலும் அதிகரித்தது. இதேவேளை, ஆண்டுச் சராசரி தேசிய நுகர்வோர் விலைச் சுட்டெண் பணவீக்கம் 2017 சனவரியில் 4.6

வரைபடம் 4.1

முதன்மை பணவீக்கத்தின் அசைவுகள் (2016 - 2017) தேநுவிசு (2013=100)



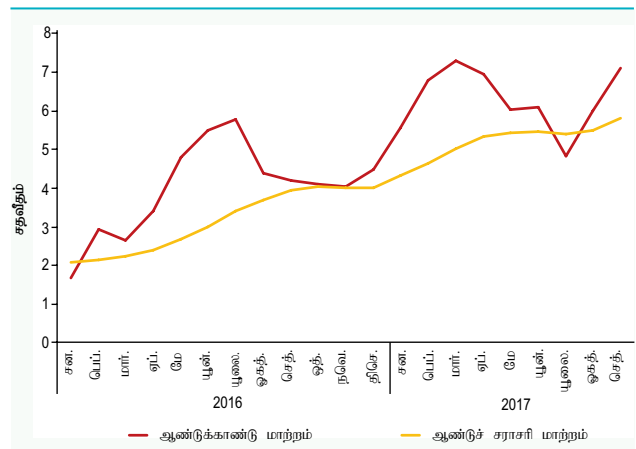
சதவீதத்திலிருந்து 2017 செத்தெம்பரின் 6.8 சதவீதத்திற்குப் படிப்படியாக அதிகரித்தது.

#### கொழும்பு நுகர்வோர் விலைச் சுட்டெண் (கொநுவிசு)

- கொழும்பு மாவட்டத்தின் நகர்ப்புறப் பிரதேசங்களின் விலை அபிவிருத்திகளை அளவிடும் கொழும்பு நுகர்வோர் விலைச்சுட்டெண் (2013=100) 2017இன் முதல் ஒன்பது மாதங்களில் கலப்பான அசைவுகளுடன் அதிகரிக்கும் போக்கினைக் கொண்டிருந்தது. 2017 சனவரியில் 116.1 சுட்டெண் புள்ளிகளைக் கொண்டிருந்த கொழும்பு நுகர்வோர் விலைச் சுட்டெண் 2017 யூனில் 120.1 சுட்டெண் புள்ளிகளைக் கொண்ட உச்சத்தையடைந்து அதன் பின்னர் 2017 செத்தெம்பரில் 119.7 சுட்டெண் புள்ளிகளைப் பதிவுசெய்தது. ஆய்விற்குரிய காலப்பகுதியில் கொழும்பு நுகர்வோர் விலைச் சுட்டெண்ணின் அசைவுகளுக்கு முக்கியமாக உணவு வகையின் விலை அசைவுகள்

வரைபடம் 4.2

முதன்மை பணவீக்கத்தின் அசைவுகள் (2016 - 2017) கொநுவிசு (2013=100)





வழிவகுத்தன. உணவல்லா வகைச் சுட்டெண்ணில் அதிக நிறையைக் கொண்டிருந்த போதிலும் கொழுப்பு நுகர்வோர் விலைச் சுட்டெண்ணின் மீதான உணவல்லா வகையின் பங்களிப்புக் குறைவாக இருந்தது. ஆண்டிற்கு ஆண்டு கொழுப்பு நுகர்வோர் விலைச் சுட்டெண் பணவீக்கம் தேசிய நுகர்வோர் விலைச் சுட்டெண் பணவீக்கத்தின் அசைவை ஒத்திருந்து கலப்பான அசைவுகளுடன் அதிகரிக்கும் போக்கினைக் கொண்டிருந்தது. அந்த வகையில் ஆண்டிற்கு ஆண்டு கொழுப்பு நுகர்வோர் விலைச் சுட்டெண் பணவீக்கம் 2017 சனவரியின் 5.5 சதவீதத்திலிருந்து 2017 மார்ச்சின் 7.3 சதவீதத்திற்கு உச்சமடைந்து 2017 யூன் வரை படிப்படியாக வீழ்ச்சியடைந்தது. 2017 யூலையில் மிதமடைந்த உணவு விலைகளையும் 2016 யூலையில் நிலவிய உயர்ந்த தளத்தையும் பிரதிபலிக்கும் வகையில் ஆண்டிற்கு ஆண்டு கொழுப்பு நுகர்வோர் விலைச் சுட்டெண்ணின் பணவீக்கம் 2017 யூலையில் குறிப்பிடத்தக்களவில் 4.8 சதவீதத்திற்கு வீழ்ச்சியடைந்தது. எனினும், 2017 ஓகத்தில் மாதாந்த வீழ்ச்சிக்கு மத்தியிலும் 2016 ஓகத்தில் நிலவிய குறைந்த தளமானது கொழுப்பு நுகர்வோர் விலைச் சுட்டெண்ணின் ஆண்டிற்கு ஆண்டு பணவீக்கத்தை 6.0 சதவீதத்திற்கு அதிகரிக்கச் செய்தது. குறைந்த தளம் மற்றும் அதிகரித்த உணவு விலைகள் இரண்டினதும் பங்களிப்புடன் ஆண்டிற்கு ஆண்டு கொழுப்பு நுகர்வோர் விலைச் சுட்டெண் பணவீக்கம் 2017 செப்டெம்பரில் 7.1 சதவீதத்திற்கு மேலும் அதிகரித்தது. இதேவேளை, ஆண்டுச் சராசரி கொழுப்பு நுகர்வோர் விலைச் சுட்டெண் பணவீக்கம் 2017 சனவரியில் 4.3 சதவீதத்திலிருந்து 2017 செப்டெம்பரின் 5.8 சதவீதத்திற்கு அதிகரித்தது.

#### உணவு வகையில் விலை அசைவுகள்

- ஆண்டின் முதல் ஒன்பது மாதங்களில் தளம்பலடையும் உணவுப்பொருட்களின்<sup>1</sup> நிரம்பல் நிலைமைகளின் அசைவுகளுடன் இசைந்து செல்லும் விதத்தில், சராசரியாக, உணவு வகைகளின் விலைகள் அதிகரித்தன. முக்கியமாக வரட்சியினால் உந்தப்பட்ட நிரம்பல் இடையூறுகளால் ஆண்டின் முதல் ஒன்பது மாதங்களில் அரிசியின் விலைகள் முன்னைய ஆண்டின் இதே காலப்பகுதியுடன் ஒப்பிடுகையில் உயர்ந்த வீதத்தில் அதிகரித்தன. மேலும் ஆண்டில் ஆய்வுக்குரிய காலப்பகுதியில் முன்னைய ஆண்டின் இதே காலப்பகுதியுடன் ஒப்பிடுகையில் உடன் மீனின் விலைகளும் அதிக வீதத்தில் அதிகரித்தன. இது முக்கியமாகப் பாதகமான காலநிலை நிலைமைகளால் 2017 யூனில் பதிவுசெய்யப்பட்ட மிகக் கூரிய அதிகரிப்பால் ஏற்பட்டதொன்றாகும். கடந்த காலத்தில் நிலவிய நீடித்த வரட்சி நிலைமைகள் தொடர்ந்த

குறைந்தளவான தேங்காய் உற்பத்திக்குக் காரணமாகி 2016 செப்டெம்பரிலிருந்து தேங்காய் விலைகளில் கடுமையான அதிகரிப்பிற்கு வழிவகுத்தது. அந்த வகையில் 2017இன் முதல் ஒன்பது மாதங்களில் 2016இன் இதே காலப்பகுதியுடன் ஒப்பிடுகையில் தேங்காய் விலைகள் உயர்வாக விளங்கின. மரக்கறி விலைகள் அதிகரிக்கும் போக்கைக் கொண்டிருந்த போதிலும் 2017இன் முதல் ஒன்பது மாதத்தில் நிலவிய சராசரி விலை முன்னைய ஆண்டின் இதே காலப்பகுதியில் நிலவிய சராசரி விலையிலும் குறைவாக விளங்கியது. எனினும், உருளைக்கிழங்கு, சின்ன வெங்காயம் மற்றும் பெரிய வெங்காயம் என்பனவற்றின் விலைகள் 2017இன் முதல் ஒன்பது மாதங்களில் முன்னைய ஆண்டின் இதே காலப்பகுதியுடன் ஒப்பிடுகையில் அதிக வீதத்தில் அதிகரித்தது. தளம்பலடையும் உணவு வகையிலுள்ள பொருட்களின் விலைகளின் அதிகரித்துச் செல்லும் போக்கு ஆய்விற்குரிய காலப்பகுதியில் பொது விலை மட்டத்தில் குறிப்பிடத்தக்க மேல் நோக்கிய அழுத்தத்தை தோற்றுவித்தது.

- இறக்குமதி செய்யப்பட்ட முக்கிய பொருட்களின் உள்நாட்டு விலைகள் 2017இன் முதல் ஒன்பது மாதங்களில் முன்னைய ஆண்டின் இதே காலப்பகுதியுடன் ஒப்பிடுகையில் மெதுவான வீதத்தில் அதிகரித்தது. 2016இன் இதே காலப்பகுதியுடன் ஒப்பிடுகையில் 2017இன் ஆய்விற்குரிய காலப்பகுதியில் சீனியின் விலைகள் சிறிதளவால் அதிகரித்த அதேவேளை கோதுமை மா மற்றும் பருப்பு என்பவற்றின் விலைகள் வீழ்ச்சியடைந்தன. அரிசியின் உள்நாட்டு விலைகளைக் கட்டுப்படுத்துவதற்காகவும் குறைந்த உள்நாட்டு நிரம்பல் நிலைமைகளை ஈடுசெய்யும் பொருட்டும் அரிசியின் மீதான சிறப்புப் பண்டத் தீர்வை பல்வேறு சந்தர்ப்பங்களில் குறைக்கப்பட்டது. மேலும், சந்தையில் விலை அழுத்தங்களைப் பேணுவதற்காக அரிசி, பருப்பு, கருவாடு, சீனி மற்றும் உருளைக்கிழங்கு உள்ளடங்கலான சில உணவுப்பொருட்களின் மீது அதிகபட்ச சில்லறை விலைகள் விதிக்கப்பட்டன. எனினும் 2017 ஓகத்தில் அரிசி மீது விதிக்கப்பட்டிருந்த அதிகபட்ச விலை நீக்கப்பட்டது.

- தேசிய நுகர்வோர் விலைச் சுட்டெண் மற்றும் கொழுப்பு நுகர்வோர் விலைச் சுட்டெண் ஆகிய இரு நியதிகளிலும் ஆண்டிற்கு ஆண்டு உணவுப் பணவீக்கம் கலப்பான அசைவுகளுடன் அதிகரிக்கும் போக்கினைக் கொண்டிருந்தது. 2017 சனவரி மற்றும் பெப்ரவரியில் முக்கியமாக தளத்தாக்கத்தினாலும் உணவு வகையிலுள்ள பொருட்களில் ஏற்பட்ட மாதாந்த அதிகரிப்பினாலும் ஆண்டிற்கு ஆண்டு தேசிய நுகர்வோர் விலைச் சுட்டெண்ணின் உணவுப் பணவீக்கம் குறிப்பிடத்தக்களவில் அதிகரித்தது. 2017 மார்ச்சில் உணவு விலைகள் வீழ்ச்சியடைந்த போதிலும்

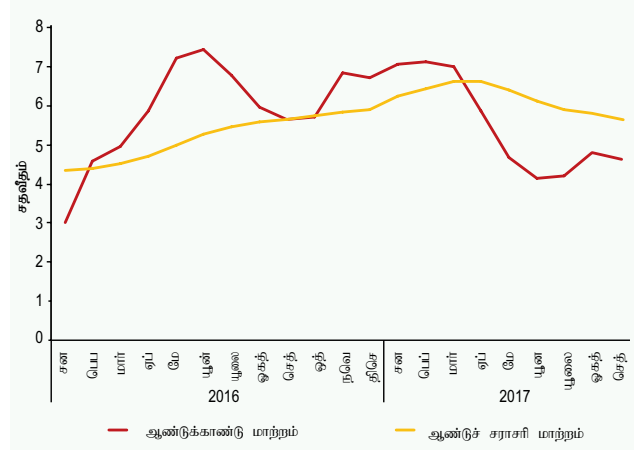
<sup>1</sup> தளம்பலடையும் உணவு அரிசி, இறைச்சி, உடன்மீன் மற்றும் கடலுணவு, தேங்காய், உடன் பழங்கள், காய்கறி, உருளைக்கிழங்கு, வெங்காயம் மற்றும் தேரிவுசெய்யப்பட்ட சர்க்கு வகைகளை உள்ளடக்குகிறது.

முன்னைய ஆண்டின் குறைந்த தளத்தினால் தேசிய நுகர்வோர் விலைச் சுட்டெண்ணின் உணவுப் பணவீக்கம் 2017 மார்ச்சில் அதிகரித்தது. உணவு விலைகளில் ஏற்பட்ட அதிகரிப்பால் 2017 ஏப்பிரலில் தேசிய நுகர்வோர் விலைச் சுட்டெண்ணின் உணவுப் பணவீக்கம் மேலும் அதிகரித்தது. 2017 மே மற்றும் யூனில் உணவு விலைகள் தொடர்ந்தும் அதிகரித்த போதிலும் தளத்தாக்கத்தின் காரணமாக உணவுப் பணவீக்கம் வீழ்ச்சியடைந்தது. அதேவேளை சாதகமான நிரம்பல் நிலைமைகளால் 2017 யூலையில் உணவு விலைகள் வீழ்ச்சியடைந்து 2017 யூலையில் ஆண்டிற்கு ஆண்டு உணவுப் பணவீக்கம் மேலும் வீழ்ச்சியடையக் காரணமாயின. எனினும், 2016இல் நிலவிய குறைந்த தளத்தின் காரணமாக 2017 ஓகத்தில் மாதாந்த வீழ்ச்சியின் மத்தியிலும் இது குறிப்பிடத்தக்களவில் அதிகரித்தது. 2017 செத்தெம்பரில் உணவுப் பணவீக்கம் தளத்தாக்கத்தாலும் மாதாந்த உணவு விலை அதிகரிப்பாலும் மேலும் அதிகரித்தது. அக்காலப்பகுதியில் ஆண்டிற்கு ஆண்டு கொழும்பு நுகர்வோர் விலைச் சுட்டெண்ணின் உணவுப் பணவீக்கமும் கலப்பான அசைவுகளுடன் அதிகரிக்கும் போக்கைக் காட்டியது. இதேவேளை, ஆண்டுச் சராசரி உணவுப் பணவீக்கம் இக்காலப்பகுதியில் அதிகரிக்கும் போக்கைக் கொண்டிருந்தது.

#### உணவல்லா வகையில் விலை அசைவுகள்

- ஆய்விற்குரிய காலப்பகுதியில் உணவல்லா வகையில் விலைகள் பொதுவாக அதிகரிக்கும் போக்கை வெளிப்படுத்தின. அனைத்துத் துணை வகைகளும் ஆய்விற்குரிய காலப்பகுதியில் இவ்வதிகரிப்பிற்குப் பங்களிப்புச் செய்தன. நிருவகிக்கப்பட்ட விலைகளைப் பொறுத்தவரை, 2017 யூலை 1 இலிருந்து பேருந்துக் கட்டணங்கள் 6.28 சதவீதத்தால் அதிகரிக்கப்பட்ட அதேவேளை, 2017 செத்தெம்பர் 26 இலிருந்து 12.5 கி.கிராம் உருளை திரவ பெற்றோலிய வாயுவின் விலை ரூ.110 இனால் அதிகரிக்கப்பட்டது. இவ்வபிவிருத்திகள் ஆய்விற்குரிய காலப்பகுதியில் உணவல்லா வகையில் அதிகரிப்பைத் தோற்றுவித்தது. இருப்பினும் கூட, 2016இன் வரி சீர்திருத்தங்களின் காரணமாக ஏற்பட்ட தளத்தாக்கத்தின் காரணமாக தேசிய நுகர்வோர் விலைச் சுட்டெண் மற்றும் கொழும்பு நுகர்வோர் விலைச் சுட்டெண் இரு நியதிகளிலுமான உணவல்லாப் பணவீக்கம் கலப்பான அசைவுகளுடன் வீழ்ச்சியடையும் போக்கைப் பதிவுசெய்தது. தேசிய நுகர்வோர் விலைச் சுட்டெண்ணின் உணவல்லா பணவீக்கம் கலப்பான அசைவுகளுடன் கலப்பான போக்கினைக் காட்டிய வேளையில் கொழும்பு நுகர்வோர் விலைச் சுட்டெண்ணின் ஆண்டுச் சராசரிப் பணவீக்கம் நிலையான அதிகரிக்கும் போக்கைக் காட்டியது.

வரைபடம் 4.3  
மையப்பணவீக்கத்தின் அசைவுகள் (2016-2017)  
தேடுவிசு (2013=100)



#### மையப் பணவீக்கம்

- மைய தேசிய நுகர்வோர் விலைச் சுட்டெண் (2013=100) மற்றும் மைய கொழும்பு நுகர்வோர் விலைச் சுட்டெண் (2013=100) ஆகிய இரு நியதிகளிலும் ஆண்டிற்கு ஆண்டு மையப் பணவீக்கம் ஆய்விற்குரிய காலப்பகுதியில் பொதுவாக வீழ்ச்சியடையும் போக்கில் அசைந்தது. 2016இன் ஆரம்ப காலத்திலிருந்து மத்திய வங்கியின் இறுக்கமான நாணயக் கொள்கையின் காலங்கடந்த தாக்கத்தினை இக்காலப்பகுதியிலான மையப் பணவீக்கத்தின் வீழ்ச்சி எடுத்துக்காட்டுகிறது. மேலும், ஆய்விற்குரிய காலப்பகுதியில் தேசிய நுகர்வோர் விலைச் சுட்டெண் மற்றும் கொழும்பு நுகர்வோர் விலைச் சுட்டெண் என்பன அதிகரிக்கும் போக்கைப் பதிவுசெய்தமைக்கு மத்தியிலும் அரச வரிகளுக்கு 2016இல் அறிமுகப்படுத்தப்பட்ட மாற்றங்களினால் ஏற்பட்ட தளத்தாக்கம் ஆய்விற்குரிய காலப்பகுதியில் மையப் பணவீக்கத்தின் வீழ்ச்சிக்குப் பங்களித்தது. அந்த வகையில், ஆண்டிற்கு ஆண்டு தேசிய நுகர்வோர் விலைச் சுட்டெண் மையப் பணவீக்கம் 2017 சனவரியின் 7.1 சதவீதத்திலிருந்து 2017 செத்தெம்பரின் 4.6 சதவீதத்திற்கும் இடைப்பட்ட மாதங்களின் கலப்பான அசைவுகளுடனும் வீழ்ச்சியடைந்தது. ஆண்டுச் சராசரி தேசிய நுகர்வோர் விலைச் சுட்டெண் பணவீக்கம் 2017 சனவரியின் 6.2 சதவீதத்திலிருந்து 2017 செத்தெம்பரில் 5.7 சதவீதத்திற்கு கலப்பான அசைவுகளுடன் வீழ்ச்சியடைந்தது. இதேவேளை, ஆண்டிற்கு ஆண்டு கொழும்பு நுகர்வோர் விலைச் சுட்டெண் மையப் பணவீக்கம் 2017 சனவரியின் 7.0 சதவீதத்திலிருந்து 2017 செத்தெம்பரின் 6.0 சதவீதத்திற்கு கலப்பான அசைவுகளுடன் அதிகரித்தது. இதேவேளை, கொழும்பு நுகர்வோர் விலைச் சுட்டெண் ஆண்டுச் சராசரிப் பணவீக்கம் 2017 சனவரியின் 4.7 சதவீதத்திலிருந்து 2017 செத்தெம்பரின் 5.8 சதவீதத்திற்கு அதிகரித்தது.

வரைபடம் 4.4  
மையப்பணவீக்கத்தின் அசைவுகள் (2016-2017)  
கொடுவிசு (2013=100)



#### உற்பத்தியாளர் விலைப் பணவீக்கம்

- உற்பத்தியாளர் விலைப் பணவீக்கம், 2017இன் முதல் எட்டு மாதங்களில் பொதுவாக அதிகரிக்கும் போக்கை வெளிப்படுத்தியது. தொகைமதிப்பு மற்றும் புள்ளிவிபரத்திணைக்களத்தால் தொகுக்கப்படும் உற்பத்தியாளர் விலைச் சுட்டெண்ணின் (உவிசு, 2013 கா.4 = 100) ஆண்டிற்கு ஆண்டு மாற்றத்தின் மூலம் உற்பத்தியாளர் விலைப் பணவீக்கம் தொகுக்கப்படுகிறது. வேளாண்மை மற்றும் மின்வலு மற்றும் நீர் (வசதிகள்) துணைச் சுட்டெண்கள் கலப்பான அசைவுகளுடன் ஒட்டுமொத்தமாக அதிகரிக்கும் போக்கை வெளிப்படுத்தின. நுகர்வோர் விலைப் பணவீக்கத்தில் அவதானிக்கப்பட்ட போக்கைப் போலவே உற்பத்தியாளர் விலையின் ஆண்டிற்கு ஆண்டு பணவீக்கமும் வேளாண்மை துணை வகையின் பணவீக்கத்தின் போக்கினை ஒத்ததாகக் காணப்பட்டது. இதேவேளை ஆண்டின் முதல் எட்டு மாதங்களில் தயாரிப்புத் துணைச் சுட்டெண் ஆண்டிற்கு ஆண்டு மாற்றம் வீழ்ச்சியடையும் போக்கில் அசைந்தது.

#### விலைகள் மீதான இறைக் கொள்கை வழிமுறைகளின் தாக்கங்கள்

- ஆய்வுக்குரிய காலப்பகுதியில் பல்வேறு இறைக் கொள்கை வழிமுறைகள் நுகர்வோர் விலைகள் மீது நேரடித்தாக்கத்தை கொண்டிருந்தன. 2016 மேயிலிருந்து நடைமுறைக்குவந்த பெறுமதி சேர் வரியில் செய்யப்பட்ட மாற்றங்கள் 2016இல் நுகர்வோர் விலைச்சுட்டெண்களில் மேல் நோக்கிய மற்றும் கீழ் நோக்கிய அசைவுகளை ஏற்படுத்தின. பெறுமதிசேர் வரிகளில் ஏற்பட்ட மாற்றங்களின் தாக்கங்கள் தளத்தாக்கத்தினூடாக 2017இல் நுகர்வோர் விலை பணவீக்கத்திற்குப் பங்களிப்புச் செய்தது. மேலும் வழங்கல்பக்க தடைகளை சரிசெய்வதற்காக அரிசி உள்ளடங்கலாக பல அத்தியாவசிய உணவுப் பொருட்கள் மீது உச்ச சில்லறை விலைகள் விதிக்கப்பட்டன.

எனினும் உச்ச சில்லறை விலைகளின் சந்தை விலைகளின் மீதான தாக்கம் சிறிதளவாக இருந்தது. எனினும் 2017 ஓகத்தில் அரிசி மீதான உச்ச விலை நீக்கப்பட்டது. மேலும், வழங்கல்பக்க அபிவிருத்திகளை சரிசெய்வதற்காக முக்கிய இறக்குமதிப் பெருட்கள் மீதான சிறப்புப் பண்டத்தீர்வை பல சந்தர்ப்பங்களில் திருத்தப்பட்டது.

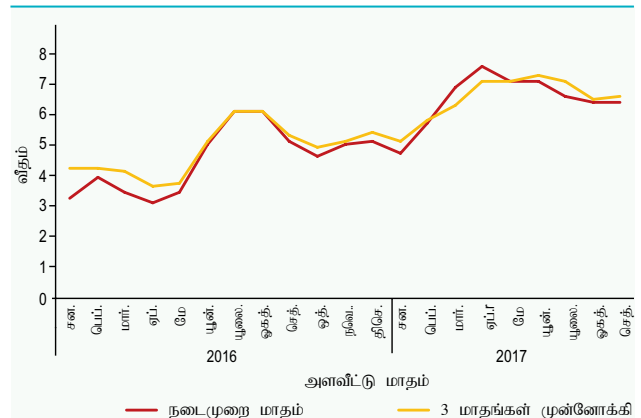
#### பணவீக்க எதிர்பார்ப்புக்கள்

- சில சந்தர்ப்பங்களில் கால தாமதத்துடன் பணவீக்க எதிர்பார்ப்புக்கள் நாணய மற்றும் இறைக் கொள்கைகளுக்கு பதிலிறுத்தன. 2017இன் ஆரம்பத்திலிருந்து ஏப்பிரல் வரை கம்பனித் துறைப் பணவீக்க எதிர்பார்ப்புக்கள் அதிகரிப்பைப் பிரதிபலித்தன. எனினும் 2017 மார்ச்சில் அறிமுகப்படுத்தப்பட்ட கொள்கை வீத மாற்றத்தின் காரணமாக 2017 யூனைத்தவிர பணவீக்க எதிர்பார்ப்புக்கள் உறுதியடைந்தமை அவதானிக்கப்பட்டது. உணவு விலைகளில் ஏற்பட்ட அதிகரிப்பைப் பதிலிறுப்பாளர்கள் அதிகளவில் உணர்ந்தமையால் எதிர்பார்ப்புக்கள் சிறிதளவால் 2017 செத்தெம்பரில் அதிகரித்தன. இதேவேளை, கம்பனித்துறையின் அண்மைக்கால மற்றும் நீண்டகால பணவீக்க எதிர்பார்ப்புக்களுக்கு இடையிலான இடைவெளி ஆய்வுகாலப்பகுதியில் குறுக்கமடைந்தது.

#### கூலிகள்

- பணவீக்கத்தின் அதிகரிப்பை விட பெயரளவு கூலிகளின் அதிகரிப்பு மெதுவானதாக காணப்பட்டமையின் காரணமாக கீழ் நோக்கிய போக்கினைக் கொண்டிருந்த உண்மைக் கூலிகள் பொருளாதாரத்தில் கூலி அழுத்தங்கள் காணப்படுவதனை கூலி வீதச் சுட்டெண்கள் சுட்டிக்காட்டின. இச்சூழ்நிலையானது, 2017 சனவரி முதல் யூலை வரையான காலப்பகுதியில் குறிப்பாக பொதுத் துறை மற்றும் முறைசார் தனியார் துறைகளில்

வரைபடம் 4.5  
கம்பனித்துறையின் பணவீக்க எதிர்பார்ப்புக்கள்

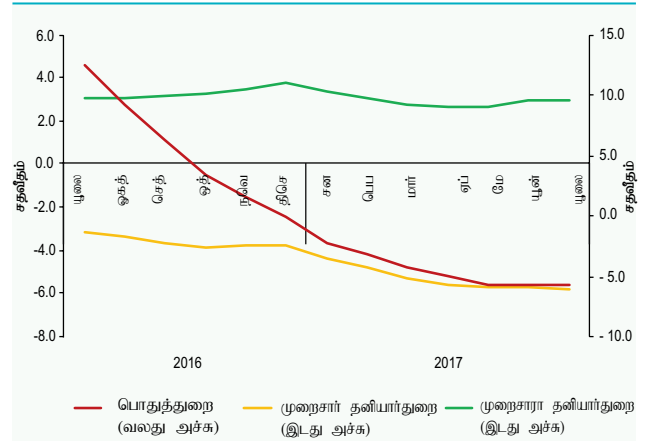


பெயரளவுக் கூலிகளின் அதிகரிப்பு பணவீக்கத்தின் அதிகரிப்பிற்கு பொருந்துவதற்கு போதுமானதற்றதாக இருந்ததை குறிக்கின்றது. இது அண்மைய எதிர்காலத்தில் கூலி அழுத்தத்தின் அதிகரிப்பினூடாக தொழிலாளர் உற்பத்தித் திறன் மோசமடைவதற்கான சமிக்ஞைகளை சுட்டிக்காட்டுகிறது.

- 2017இன் முதல் ஏழு மாதங்களில் பொதுத் துறையின் கூலிவீதச் சுட்டெண்ணினால் (2012 = 100) அளவிடப்படும் பொதுத் துறை ஊழியர்களின் பெயரளவுக் கூலிகள் மாற்றமின்றி விளங்கின. எனினும், இதேகாலப்பகுதியில் பொதுத் துறை ஊழியர்கள் 6.9 சதவீதம் கொண்ட உண்மைக் கூலி வீழ்ச்சியை அனுபவித்தனர். இவ்வபிவிருத்தி 2016இன் இதே காலப்பகுதியில் பெயரளவு மற்றும் உண்மைக் கூலிகளில் முறையே 6.7 சதவீதம் மற்றும் 2.9 சதவீத அதிகரிப்பிலும் அவதானிக்கப்பட்டது.
- கூலிகள் நிர்ணயச் சபையால் நிர்வகிக்கப்படும் குறைந்தபட்ச கூலிவீதச் சுட்டெண்ணினால் (1978 திசெம்பர் = 100) அளவிடப்படும் முறைசார் தனியார் துறை ஊழியர்களின் பெயரளவுக் கூலிவீதச் சுட்டெண்கள் 2017இன் முதல் ஏழு மாதங்களில் சிறிதளவால் அதிகரித்தன. இக்காலப்பகுதியில் பெயரளவு கூலிவீதச் சுட்டெண்களின் சதவீத அதிகரிப்பு குறிப்பிடத்தக்களவில் இல்லாததால் முறைசார் தனியார் துறை ஊழியர்களின் உண்மைக் கூலிகள் 5.6 சதவீதத்தால் வீழ்ச்சியடைந்தன.
- முறைசாராத் தனியார் துறைக் கூலிவீதச் சுட்டெண்ணினால் (2012=100) அளவிடப்பட்டவாறான முறைசாரா தனியார் துறை ஊழியர்களின் பெயரளவுக் கூலிகள் 2017இன் முதல் ஏழு மாதங்களில் 2016இன் முதல் ஏழு மாதங்களின் 6.8 சதவீதத்துடன் ஒப்பிடுகையில் 9.3 சதவீதத்தினால் அதிகரித்தது. 2017இன் முதல் ஏழு மாதங்களில் முக்கிய மூன்று துறைகளான வேளாண்மை, கைத்தொழில் மற்றும்

வரைபடம் 4.7

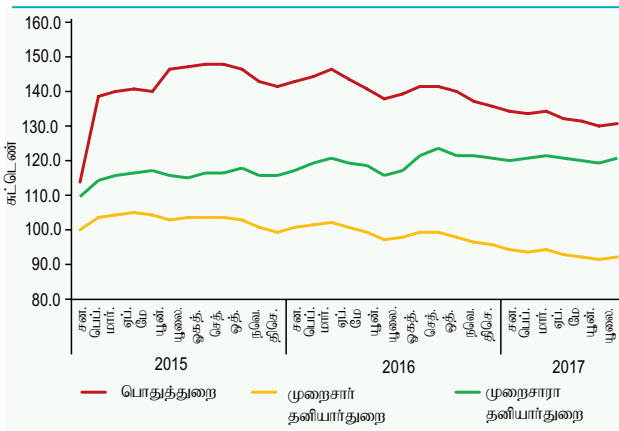
உண்மை கூலிவீதச் சுட்டெண்களின் ஆண்டுச் சராசரி மாற்றம்



பணிகள் துறைகளின் பெயரளவுக் கூலிகள் முறையே 9.3 சதவீதம், 10.5 சதவீதம் மற்றும் 8.1 சதவீதத்தால் அதிகரித்தன. இதேவேளை, முறைசாரா தனியார் துறை தொழிலாளர்களின் உண்மைக் கூலிகள் 2017இன் முதல் ஏழு மாதங்களில் 1.8 சதவீதத்தால் அதிகரித்தன. 2017இன் முதல் ஏழு மாதங்களில் வேளாண்மை, கைத்தொழில் மற்றும் பணிகள் துறை ஊழியர்களின் உண்மைக் கூலிகள் முறையே 1.8 சதவீதம், 2.9 சதவீதம் மற்றும் 0.7 சதவீதத்தால் அதிகரித்தன. கட்டடவாக்கத் துறையின் விரைவான வளர்ச்சியை தொடர்ந்து கொத்தனார் மற்றும் தச்சுத்தொழில் என்பவற்றில் தொழிலாளர் கேள்வி அதிகரித்தமையால் 2017இன் முதல் ஏழு மாதங்களில் இத்தொழில்களில் கூலிகளின் அதிகரிப்பை அவதானிக்கக்கூடியதாக இருந்தது, முறைசாராத் தனியார்த் துறையின் கூலிகள் சந்தை நிலைமைகளைப் பொறுத்து தீர்மானிக்கப்படுவதுடன் இது பெயரளவு மற்றும் உண்மைக் கூலி அதிகரிப்புக்கு பங்களிப்புச் செய்கிறது.

வரைபடம் 4.6

உண்மை கூலிவீதச் சுட்டெண்களின் அசைவுகள்



தொழிற்படை மற்றும் தொழில்தலை

- கட்டமைப்பு ரீதியான பிரச்சனைகள் தொடர்ந்த போதிலும் பல முக்கிய தொழிற்சந்தை குறிகாட்டிகளின் முன்னேற்றத்துடன் கலப்பான சமிக்ஞைகளை தொழிற்சந்தையின் ஒட்டுமொத்த நிலைமை வெளிப்படுத்தியது. தொழிற்படை பங்கேற்பின் அதிகரிப்புக்கு மத்தியில் 2017இன் முதலரையாண்டில் தொழிலின்மை வீதம் வீழ்ச்சியடைந்தது. தாழ்ந்த மட்டங்களில் காணப்படும் பெண்களின் தொழிற்படை பங்கேற்பு வீதமும் குறிப்பிடத்தக்க அளவில் அதிகரித்தது. இவ்வாறான சாதகமான முன்னேற்றங்களுக்கு மத்தியிலும் இளைஞர், கல்வித் தகைமையடைந்தோர் மற்றும் பெண்களின் தொழிலின்மை வீதம் உயர்வாக காணப்பட்டது. தொழிலாளர் கேள்விப் பக்கத்தில், இலங்கை மத்திய வங்கியினால்

அட்டவணை 4.1

தொழிற்படை, தொழில் நிலை மற்றும் தொழிலின்மை (அ) (ஆ)

விடயம்	2016		2017 (இ)	
	முதலாம் அரையாண்டு	ஆண்டு	முதலாம் அரையாண்டு	எறிவுகள்
குடும்ப அலகுகளின் குடித்தொகை '000 (15 வயதும் அதற்கு மேலும்)	15,383	15,449	15,749	15,616
தொழிற்படை, '000	8,256	8,311	8,551	8,511
தொழிலினுள்ளோர் '000	7,892	7,948	8,184	8,145
தொழிலற்றோர் '000	364	363	367	366
தொழிற்படை பங்கேற்பு வீதம் (குடும்ப அலகுகளின் குடித்தொகையின் % மாக)	53.7	53.8	54.3	54.5
தொழிலின்மை வீதம் (தொழிற்படையின் % மாக)	4.4	4.4	4.3	4.3

(அ) தொகைமதிப்பு மற்றும் புள்ளிவிபரத்திணைக்களம் 2016 யூலையில், 2011இலிருந்தான மீள்நிறையிடப்பட்ட மற்றும் திருத்தப்பட்ட தொழிற்படை தரவுத் தொடர்புகளை வெளியிட்டது  
(ஆ) தரவு முழுத்தீவையும் உள்ளடக்குகிறது.  
(இ) தற்காலிகமானது

மூலங்கள்: தொகைமதிப்பு மற்றும் புள்ளிவிபரத் திணைக்களம்  
இலங்கை மத்திய வங்கி

நடாத்தப்பட்ட வியாபார மனோபாவ அளவீடுகளினால் வெளிப்படுத்தப்பட்டவாறு தொழிற்சந்தையில் தேர்ச்சிபெற்ற மற்றும் தேர்ச்சிபெறாத தொழிலாளரின் கிடைக்கும் தன்மை வேண்டிய அளவினைவிட குறைவான மட்டத்திலேயே காணப்படுவதனையிட்டு தொழில்தருநர்கள் சலிப்புற்றிருக்கின்றனர். இது பொருளாதாரத்தில் தொழிலாளர் பற்றாக்குறையை குறித்துக்காட்டுகிறது. தொழிலாளர் பற்றாக்குறையை, மேம்பட்ட தேர்ச்சியைக் கொண்ட பொருளாதார செயற்பாடற்ற வேலைசெய்யும் வயதுடையோரை பொருளாதார ரீதியில் செயற்பாடுள்ள வகையினரை உள்ளீடு செய்வதன் மூலமும் தொழில்புரிவதற்கு ஏற்ற சூழலை உருவாக்குவதன் மூலமும் தொழிலாளர் பற்றாக்குறை குறைக்கப்பட வேண்டும்.

தொழிற்படை

• நாட்டின் தொழிற்படை நிரம்பலை எடுத்துக்காட்டும் முக்கிய குறிகாட்டியான தொழில்புரியும் வயதையுடைய (15 வயது மற்றும் அதற்கு மேல்) வீட்டலகுக் குடித்தொகை 2017இன் முதலரையாண்டில் 2016இன் இதே காலப்பகுதியுடன் ஒப்பிடுகையில் 0.4 மில்லியன் நபர்களால் (2.4 சதவீதம்) அதிகரித்தது. இவ்வதிகரிப்பு நபர்களின் உள்முக புலம்பெயர்வாலும் மற்றும் நிறுவன வாழ்க்கைமுறையிலிருந்து வீட்டலகு வாழ்க்கைக்கு<sup>2</sup> நபர்கள் நகர்ந்ததினாலும் ஏற்பட்டிருக்கலாம். இதேவேளை, மொத்த தொழில்புரியும் வயதையுடைய வீட்டலகுக் குடித்தொகையில் பெண்கள் 54 சதவீதத்துக்கு வகைகூறியமை தொழிற்படையில் பெண்களின் பங்கேற்பை அதிகரிக்கவேண்டியதன் முக்கியத்துவத்தை பிரதிபலிக்கிறது.

• தொழில்புரியும் வயதுடையோரின் வீட்டலகுக் குடித்தொகை அதிகரிப்புடன், பொருளாதாரத்தில் உண்மையான தொழில் வழங்கலை குறித்துக்காட்டும் முக்கிய குறிகாட்டியான தொழிற்படை 2016இன் முதலரையாண்டில் 8.256 மில்லியனிலிருந்து 2017இன் முதலரையாண்டில் 8.551 மில்லியனுக்கு 3.6 சதவீதத்தால் அதிகரித்தது. தொழிற்படை 15 வயது மற்றும் அதற்கு மேற்பட்ட பொருளாதார ரீதியில் செயற்பாட்டிலுள்ள சொல்லில் கூறுவதாயின் குடித்தொகையைக் குறிக்கிறது. மறுசொல்லில் கூறுவதாயின் தொழிற்படையென்பது தொழிற்படை அளவீடு இடம்பெறும் தொடர்பான காலப்பகுதியில் தொழிலிலிருந்தோர் அல்லது தொழிலற்றோரை குறிக்கிறது. இக்காலப்பகுதியில் தொழிற்படைக்குள் நுழைந்த ஆண், பெண் இருசாராரது வருகையிலும் அதிகரிப்பு அவதானிக்கப்பட்டது. 2017இன் முதலரையாண்டில் 2016இன் இதே காலப்பகுதியுடன் ஒப்பிடுகையில் தோட்டத் துறை மற்றும் நகர்ப்புற தொழிற்படை குறிப்பிடத்தக்களவில் அதிகரித்த அதேவேளை கிராமியத்துறை சிறிதளவால் மட்டுமே அதிகரித்தது. 2012இல் முழுத்தீவையும் உள்ளடக்கி தொகைமதிப்பு மற்றும் புள்ளிவிபரத் திணைக்களத்தால் நடாத்தப்பட்ட குடித்தொகை அளவீட்டை தொடர்ந்து தொழிற்படை அளவீட்டு மதிப்பீடுகள், பதிவாளர் நாயகத் திணைக்களத்தால்<sup>3</sup> வெளியிடப்பட்ட மீள்நிறையேற்றப்பட்ட நடுவாண்டுக் குடித்தொகை மதிப்பீட்டை பயன்படுத்துவதன் மூலம் மீள்நிறையேற்றப்பட்டு 2016 யூலை முதல் முதன்முறையாக இலங்கையில் வெளியிடப்பட்டது.

2 தொகைமதிப்பு மற்றும் புள்ளிவிபரத் திணைக்களத்தினால் மேற்கொள்ளப்பட்ட தொழிற்படை அளவீடு என்பது வீட்டலகு அளவீடொன்றாகும். இது வீட்டலகுகளில் (நிறுவன மயப்படுத்தப்படாத, குடித்தொகை) வசிக்கும் குடித்தொகையின் தொழிற்படையின் போக்குகளை உள்ளடக்குகிறது. நிறுவன மயப்படுத்தப்பட்ட குடித்தொகை நலன்புரி நிலையங்கள், விடுதிகள் போன்ற நிறுவனங்களில் வசிக்கும் ஆட்களை உள்ளடக்குகிறது.

3 பதிவாளர் நாயகத்தின் திணைக்களத்தினால் குடிசை, வீட்டு வசதிகள் தொகைமதிப்பு - 2012 இணை தொடர்ந்து வெளியிடப்பட்ட நடுவாண்டுக் குடித்தொகை மதிப்பீடுகள் 2011 இலிருந்து 2012 வரையான நடுவாண்டுக் குடித்தொகையில் வீழ்ச்சியொன்றினை எடுத்துக்காட்டியது. இதன்படி, தொழிற்படை மதிப்பீடுகள், நடுவாண்டுக் குடித்தொகைக்கு அறிமுகப்படுத்தப்பட்ட மாற்றங்களைப் பிரதிபலிக்கும் விதத்தில் மீள்நிறையேற்றப்பட்டதுடன் 2011 இலிருந்து 2016 வரையான காலப்பகுதிக்கான தொழிற்படை மதிப்பீடுகளுக்கான புதிய தொடர்கள் 2016 யூலையில் தொகைமதிப்பு மற்றும் புள்ளிவிபரத் திணைக்களத்தினால் வெளியிடப்பட்டது. இது பன்னாட்டு நடைமுறைகளுக்கு இசைவானதாகும்.





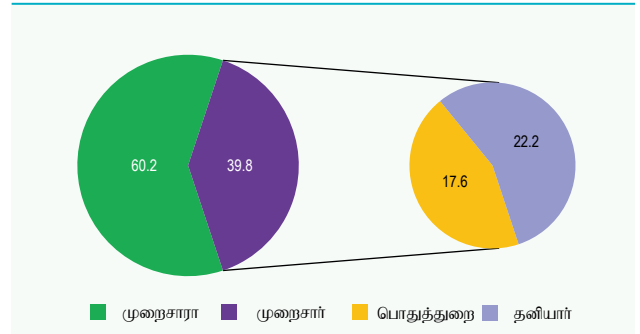
இம்மீள்நிறையேற்றலின் நோக்கம் ஏனைய மற்றைய பல நாடுகளில் பயன்படுத்தப்பட்டவாறு தொழிற்படை அளவீட்டு மதிப்பீடுகளை அண்மைக்காலக் குடித்தொகை தரவுகளுக்கு ஒத்திசைவாக வைத்திருப்பதாகும். எனவே மீள் நிறையேற்றப்பட்ட தொழிற்சந்தை மதிப்பீடுகள் 2016இற்கு முன்னர் அறிவிக்கப்பட்ட மதிப்பீடுகளிலிருந்தும் வேறுபடும்.

- தொழிற்படைக்கும் தொழில்புரியும் வயதையுடைய குடித்தொகைக்கும் இடையிலான விகிதத்தால் குறிக்கப்படும் தொழிற்படை பங்கேற்பு வீதம் 2017இன் முதலரையாண்டில் 2016இன் இதே காலப்பகுதின் 53.7 சதவீதத்துடன் ஒப்பிடுகையில் 54.3 சதவீதத்துக்கு அதிகரித்தமைக்கு தொழில்புரியும் வயதையுடைய குடித்தொகையில் ஏற்பட்ட அதிகரிப்பைவிட தொழிற்படையிலான அதிகரிப்பு அதிகமாகக் காணப்பட்டமையே காரணமாகும். இவ்வதிகரிப்புக்கு, பெண்களின் தொழிற்படை பங்கேற்பு வீதம் 2016இன் முதலரையாண்டின் 35.7 சதவீதத்திலிருந்து 2017இன் முதலரையாண்டில் 36.7 சதவீதத்துக்கு அதிகரித்தமை முக்கியமாகப் பங்களித்தது. இக்காலப்பகுதியில், ஆண்களின் தொழிற்படையில் அவதானிக்கப்பட்ட அதிகரிப்பைவிட ஆண்களின் குடித்தொகை அதிகளவில் அதிகரித்தமையால் ஆண்களின் தொழிற்படை பங்கேற்பு வீதம் 75.2 சதவீதத்திலிருந்து 74.8 சதவீதத்துக்கு வீழ்ச்சியடைந்தது. கடந்த ஐந்து ஆண்டுகளுடன் ஒப்பிடுகையில் காலாண்டு ரீதியாக உயர் வீதத்தை 2017இன் முதற்காலாண்டில் பதிவுசெய்த தொழிற்படை பங்கேற்பு வீதம் மற்றும் பெண்களின் தொழிற்படை பங்கேற்பு வீதம் அதன்பின்னர் 2017இன் இரண்டாம் காலாண்டில் மிதமடைந்தது. பொருளாதாரத்தின் எதிர்பார்த்த வளர்ச்சியை உந்தச் செய்ய உதவும் வகையில் பெண்களின் தொழிற்படை பங்கேற்பு வீதத்தை அதிகரிப்பதனூடாக மொத்த தொழிற்படை பங்கேற்பு வீதத்தை அதிகரிக்கச் செய்யலாம்.

#### தொழில்நிலை

- 2017இன் முதலரையாண்டில் பொருளாதாரத்தில் பூர்த்திசெய்யப்பட்ட தொழில் கேள்வியை பிரதிபலிக்கும் தொழில்நிலை எண்ணிக்கை 2016இன் இதேகாலப்பகுதியின் 7.892 மில்லியனிலிருந்து 8.184 மில்லியனுக்கு 3.7 சதவீதத்தால் அதிகரித்தது. இவ்வதிகரிப்பு 2017இன் முதலரையாண்டில் முக்கியமாகக் கைத்தொழில் துறையில் ஏற்பட்ட 10 சதவீத அதிகரிப்பிற்கு வழிவகுத்ததுடன் வேளாண்மை மற்றும் பணிகள் துறைகள் முறையே 2.3 சதவீதம் மற்றும் 0.9 சதவீதத்தால் அதிகரித்தன. கைத்தொழில் மற்றும் பணிகள் துறைகளில் தொழில்நிலையின் எண்ணிக்கையில் அவதானிக்கப்பட்ட அதிகரிப்பிற்கு இத்துறைகளின் பொருளாதார நடவடிக்கையில் அண்மையில் ஏற்பட்ட அதிகரிப்பு பக்கபலமாக விளங்கியது. எனினும், வேளாண்மை

வரைபடம் 4.8  
தொழில்நிலையின் கட்டமைப்பு



நடவடிக்கைகளில் வீழ்ச்சி அவதானிக்கப்பட்ட போதிலும் குறிப்பாக 2017இன் இரண்டாம் காலாண்டில் வேளாண்மை நடவடிக்கைகளில் தொழில்புரிவோரின் எண்ணிக்கை அதிகரித்தது. இதேவேளை, மொத்த தொழில்நிலையில் 45 சதவீதத்துக்கு வகைகூறிய பணிகள் துறை தொடர்ந்தும் அதிகளவில் தொழில்தரும் துறையாக விளங்கியது. 2017இன் முதலரையாண்டில் மொத்த தொழில்நிலையில் வேளாண்மை மற்றும் கைத்தொழில் துறைகள் முறையே 26 சதவீதம் மற்றும் 28 சதவீதத்துக்கு வகைகூறின. குறிப்பிட்ட சில கிராமப்புற பிரதேசங்களில் பயிர்ச்செய்கை நடவடிக்கைகள் நீண்ட காலத்திற்கு ஆற்றலற்றவையாக காணப்படுவதால் குறிப்பாக அண்மைக்காலத்தில் தொடர்ச்சியாக, தீவிர வானிலை நிலைமைகளால் பாதிக்கப்பட்ட பிரதேசங்களிலுள்ள இளைஞர்களுக்கு இந்நடவடிக்கைகள் சாத்தியமற்றதாக காணப்படுவதனால் வேளாண்மையிலிருந்து ஏனைய துறைகளுக்கு தொழிலாளர் தற்காலிகமாகப் பெயர்வது அவதானிக்கப்பட்டிருக்கிறது.

- தொழில்நிலை அந்தஸ்து நியதிகளில் அனைத்து வகைகளிலும் 2017இன் முதலரையாண்டில் தொழில்புரிவோரின் எண்ணிக்கை அதிகரித்தது. இவ்வதிகரிப்பு தொழில்தருநர் வகையில் முனைப்பானதாகக் காணப்பட்டதுடன் இது தனியார் துறை தொழில்நிலையில் ஏற்பட்ட 6.2 சதவீத அதிகரிப்பினால் எடுத்துக்காட்டப்பட்டவாறு பல் தொழில்நிலை உருவாக்கத்திற்கு வழிவகுக்குமென்பதனால் ஊக்கமளிப்பதாகவும் உள்ளது. எனினும், எண்ணிக்கை நியதிகளில் தனியார் துறை தொழிலாளர் வகை 2016இன் இதே காலப்பகுதியுடன் ஒப்பிடுகையில் 2017இன் முதலரையாண்டில் மொத்த தொழில்நிலை வளர்ச்சிக்கு அதிகளவில் பங்களிப்புச் செய்தது. பங்களிப்புச் செய்யும் குடும்ப அங்கத்தவர் வகையின் தொழில்நிலையும் 5.1 சதவீதத்தால் அதிகரித்தது. இத்தொழிலாளர்கள் எந்தவொரு தொழிற்சட்டத்திலும் உள்ளடக்கப்படாத காரணத்தால் இது பாதிப்படையக்கூடிய தொழில்நிலையைக்<sup>4</sup> காட்டுகிறது.

4 பாதிக்கப்படக்கூடிய தொழில்நிலை என்பது தமது சொந்த வேலைகளைச் செய்வோர் மற்றும் குடும்பத்திற்கு உதவும் வேலையாட்கள் என வரைவிலக்கணம் செய்யப்படுகிறது - பன்னாட்டுத் தொழிலாளர் அமைப்பு

இதேவேளை சுயதொழில்புரிவோரின் தொழில்நிலை 0.9 சதவீதத்தால் அதிகரித்தது. இதேவேளை 2016இன் மொத்த தொழில்நிலையில் முறைசாராத தொழில்நிலை 60.2 சதவீதத்துக்கு வகைகூறியது.

- இலங்கை மத்திய வங்கியினால் நடாத்தப்பட்ட அரையாண்டு பொதுத் துறை தொழில்நிலை அளவீட்டின் பொதுத் துறை தொழில்நிலை 2017இன் முதலரையாண்டில் 1.398 மில்லியனாக இருந்தது. அரசுசார் நிறுவனங்கள் மொத்த பொதுத் துறை தொழில்நிலையில் 17.4 சதவீதத்துக்கு வகைகூறிய அதேவேளை ஏனைய அனைத்து அரசுநிறுவனங்களும் மிகுதி 82.6 சதவீதத்துக்கு வகைகூறின. மொத்த பொதுத் துறை தொழில்நிலையில் அமைச்சுக்கள், திணைக்களங்கள் மற்றும் மாகாண சபைகள் முறையே 10.4 சதவீதம், 39.7 சதவீதம் மற்றும் 29.3 சதவீதத்துக்கு வகைகூறின. மொத்த பொதுத் துறை தொழில்நிலையில் மாவட்ட செயலகங்கள் மற்றும் பிரதேச செயலகங்கள் 3.3 சதவீதத்துக்கு வகைகூறின.

#### தொழிலின்மை

- 2017இன் முதலரையாண்டில் தொழிலின்மை வீதம் முன்னைய ஆண்டின் இதே காலப்பகுதியுடன் 4.4 சதவீதத்துடன் ஒப்பிடுகையில் 4.3 சதவீதத்தை அடைந்தது. ஆய்வுக்குரிய காலப்பகுதியில் மொத்த தொழிலற்றோர் எண்ணிக்கை முன்னைய ஆண்டின் இதே காலப்பகுதியில் பதிவுசெய்யப்பட்ட 363,843 உடன் ஒப்பிடுகையில் 366,734 இற்கு 0.8 சதவீதத்தால் அதிகரித்தது. எனினும், ஆய்வுக்குரிய காலப்பகுதியில் தொழிற்படையின் சதவீத அதிகரிப்பைவிட தொழிலற்றோரின் சதவீத அதிகரிப்பு குறைவாக காணப்பட்டமையால் தொழிலின்மை வீதம் வீழ்ச்சியடைந்தது. இம்முன்னேற்றங்களுக்கு மத்தியில் தொழிலுள்ளோரில் ஏற்பட்ட அதிகரிப்பானது, பொருளாதாரத்தில் தொழில்நிலை வாய்ப்புக்களில் ஏற்பட்ட அதிகரிப்பைக் காட்டுகிறது. இத்தொழில்நிலை வாய்ப்புக்களில் ஏற்பட்ட அதிகரிப்பு பெண்களின் தொழில்நிலையைவிட ஆண்களின் தொழில்நிலை அதிகமென்பதனால் இது பெரும்பாலும் ஆண்களினாலேயே பெற்றுக்கொள்ளப்பட்டது. ஆண்களின் தொழிலின்மை வீதம் 3.1 சதவீதத்திலிருந்து 2.9 சதவீதத்திற்கு வீழ்ச்சியடைந்தமையானது ஆண்களினால் பெற்றுக்கொள்ளப்பட்ட தொழில் வாய்ப்பின் அதிகரிப்பு ஆண்களின் தொழிற்படையினை விஞ்சிக் காணப்பட்டமையினைப் பிரதிபலிக்கிறது. இதேவேளை பெண்களின் தொழிலின்மை வீதம் 6.7 சதவீதத்திலிருந்து 6.8 சதவீதத்துக்கு அதிகரித்தது. இது பெண்களின் தொழிற்படை அதிகரிப்பைவிட பெண்களால் பெற்றுக்கொள்ளப்பட்ட தொழில்நிலை வாய்ப்புக்கள் குறைவாக இருந்ததைப் பிரதிபலிக்கிறது. இம்முன்னேற்றங்கள் பெண்களின் வேலை வாய்ப்புத்திறன் குறைவாக இருப்பதை மற்றும்/ அல்லது தொழில்தேடும் பெண்களின் எதிர்பார்க்கை நியதிகளில் இடைவெளி இருப்பதையும் எடுத்துக்காட்டுகிறது.

வரைபடம் 4.9  
தொழிலின்மை வீதம் (2013 - 2017)



- 2017இன் முதலரையாண்டில் வயது ரீதியான தொழிலின்மை வீதங்களில் சமயின்மை குறிப்பிடத்தக்களவில் தொடர்ந்து விளங்கியது. 2017இன் முதலரையாண்டில் இளைஞரிடையேயான தொழிலின்மை வீதம் 19.3 சதவீதமாக குறிப்பிடத்தக்களவு அதிகமாக தொடர்ந்து விளங்கியது. மறுபுறம், 30 - 39 ஆண்டுகள் மற்றும் 40 வயது மற்றும் அதற்கு மேற்பட்டோர் வகைகள் ஒப்பீட்டு ரீதியில் குறைவானதாக முறையே, 2.7 சதவீதம் மற்றும் 1.0 சதவீத தொழிலின்மை பதிவுசெய்யப்பட்டது. இதற்கு இக்குழுக்களில் அதிக மனிதவலு தேர்ச்சி மற்றும் தொழில் அனுபவம் காணப்பட்டமை காரணமாகலாம்.
- கல்வி மட்டத்தை பொறுத்தவரை 8.0 சதவீதம் கொண்ட உயர் தொழிலின்மை வீதம், கல்வி பொதுத் தரம் (உ/தரம்) மற்றும் உயர்கல்வியுடையோர் மத்தியில் காணப்பட்டது. உயர்கல்வியுடையோரிடையே உயர் தொழிலின்மை வீதம் காணப்படுவதற்கு தேர்ச்சி பொருத்தப்பட்டின்மை மற்றும் அனுபவக்குறைவு, எதிர்பார்த்த மற்றும் கிடைக்கப்பெற்ற ஊதியப் பொதிகளுக்கிடையிலான வேறுபாடு, சில தொழில்களில் காணப்படும் குறிப்பிட்ட பாலினரையே வேலைக்கு அமர்த்தும் தன்மை மற்றும் தொழில் வரலாற்றிலுள்ள தொழில் முறிவுகள் என்பன காரணமாக இருக்கலாம். மேலும், இதற்கு உத்வேகம் மிக்க தனியார் துறையில் நிலவும் சந்தர்ப்பங்களை விடுத்து, வழக்கமான சமூக பாதாபு ஏற்பாடுகளை மற்றும் ஏனைய நன்மைகளை கொண்ட அரசு துறையில் வாய்ப்புக்களை தேடுவது காரணமாக இருக்கலாம். இதேவேளை ஆண்டு 6 - 10 வரையான கல்வியுடையோரின் தொழிலின்மை வீதம் 3.4 சதவீதத்திலிருந்து 3.2 சதவீதத்திற்குக் குறைவடைந்ததுடன் 2017இன் முதலரையாண்டில் கல்விப் பொதுத் தரம் (சா/தர)இனை உடையோரின் தொழிலின்மை வீதம் முன்னைய ஆண்டின் இதேகாலப்பகுதியின் 5.8 சதவீதத்திலிருந்து 5.9 சதவீதத்திற்கு அதிகரித்தது.

## வெளிநாட்டுத் தொழில்நிலை

- 2017இன் முதலரையாண்டின் வெளிநாட்டுத் தொழில்நிலைக்கான புலம்பெயர்வுகள் 2016இன் இதேகாலப்பகுதியுடன் ஒப்பிடுகையில் 14.6 சதவீதத்தால் வீழ்ச்சியடைந்து இதேகாலப்பகுதியில் வெளிநாட்டுப் பணவனுப்பல்களின் 7.2 சதவீதம் கொண்ட வீழ்ச்சிக்கு வழிவகுத்தது. கட்டாருக்கும் சவுதி அரேபியா, ஐக்கிய அரபு இராச்சியம், பாரெயின், பல மத்திய கிழக்கு நாடுகள் மற்றும் ஆபிரிக்க நாடுகள் என்பவற்றுக்குமிடையேயான துண்டிக்கப்பட்ட உறவுகள், பெரிய எண்ணெய் ஏற்றுமதி நாடுகளின் வளர்ச்சியில் ஏற்பட்ட மந்தநிலை, உள்நூர் அதிகாரிகளினால் வீட்டுப் பணிப்பெண் வகையின் கீழ் பெண்கள் புலம்பெயர்தலைச் சீராக்குவதற்காக மேற்கொள்ளப்பட்ட ஒழுங்குமுறைகள் என்பன வெளிநாட்டுத் தொழில்நிலைக்கான புலம்பெயர்வில் ஏற்பட்ட வீழ்ச்சிக்கு முக்கியமாகப் பங்களித்தன. 2017இன் முதலரையாண்டுக்கான புலம்பெயர்வில் ஆண்கள் மற்றும் பெண்களின் புலம்பெயர்வு முறையே 66 சதவீதம் மற்றும் 34 சதவீதத்துக்கு வகைகூறிய அதேவேளை, இருபாலினரதும் புலம்பெயர்தல், 2016இன் முதலரையாண்டுடன் ஒப்பிடுகையில் ஏறத்தாழ 15 சதவீதத்தால் வீழ்ச்சியடைந்தது.
- தேர்ச்சி வகைகளை பொறுத்தவரை, 2017இன் முதலரையாண்டில் தொழிலாளர் புலம்பெயர்வின் அனைத்து தேர்ச்சி வகைகளும் 2016இன் இதேகாலத்துடன் ஒப்பிடுகையில் வீழ்ச்சியடைந்தன. இவ்வீழ்ச்சிக்கு முக்கியமாக ஓரளவு தேர்ச்சிபெற்றோர், எழுதுவினைஞர் மற்றும் அவற்றுடன் தொடர்பான மற்றும் வீட்டுப் பணிப்பெண்கள் வகைகள் முக்கியமாகப் பங்களித்தன. உயர் தேர்ச்சி வகைகளின் கீழான புலம்பெயர்வுகளை ஊக்குவிப்பதற்காக கொள்கைகளை நடைமுறைப்படுத்துவது, எதிர்காலத்தில் பணவனுப்பல்களுக்கான நிலையான வளர்ச்சியை உறுதிப்படுத்தும் விதத்தில் மேலும் பலப்படுத்தப்பட வேண்டும். இலங்கையின் புலம்பெயர் தொழிலாளர்களின் தேர்ச்சி விபரத்தை முன்னேற்றும் நோக்கில் 2017இன் முதலரையாண்டில் மூன்று புரிந்துணர்வு ஒப்பந்தங்கள் கைச்சாத்திடப்பட்டன. முதலாவது ஒப்பந்தம் வெளிநாட்டுத் தொழிலாளர்களின் ஆட்சேர்ப்புக்களை நெறிப்படுத்தவதற்காகவும் பாதுகாப்பினை வழங்குவதற்காகவும் சிங்கப்பூருடன் கைச்சாத்திடப்பட்டது. இரண்டாவது ஒப்பந்தம் இலங்கையின் நலத் துறை தொழிலாளர்களுக்கு பயிற்சியை வழங்குவதற்காகவும் பயிற்சிபெற்ற தொழிலாளர்களுக்கு நலத் துறை தொழில்நிலையை பெற்றுக்கொடுப்பதற்காகவும் சவுதி அரேபிய இராச்சியத்துடன் கைச்சாத்திடப்பட்டது. மூன்றாவது ஒப்பந்தம் ஜேர்மனியின் முதியோரை பாதுகாக்கும் துறையில் பயிற்சி மற்றும் தொழில்வாய்ப்புக்களை வழங்குவதற்காக ஜேர்மனியின் பொருளாதார அலுவல்கள் மற்றும் வலுவாக்கான கூட்டாச்சி அமைச்சுடன் கைச்சாத்திடப்பட்டது.

- குறித்துரைக்கப்பட்ட நியமங்களுக்கு இணங்கியொழுக்கத் தவறிய வெளிநாட்டு வேலைவாய்ப்பு முகவர் நிறுவனங்களுக்கு எதிராக இலங்கை வெளிநாட்டு வேலைவாய்ப்பு பணியகத்தால் மேற்கொள்ளப்பட்ட கடுமையான நடவடிக்கைகளால் உரிமம்பெற்ற வேலைவாய்ப்பு முகவர் நிலையங்களில் குறிப்பிடத்தக்க வீழ்ச்சி அவதானிக்கப்பட்டது. கடந்த காலத்தில் காணப்பட்ட போக்கினை தொடரும் வகையில் 2017இன் முதலரையாண்டின் மொத்த புலம்பெயர்வுகளில் 36 சதவீதத்திற்கு உரிமம்பெற்ற முகவர்களும் 64 சதவீதத்திற்கு ஏனைய தனியார் மூலங்களும் வகைகூறின. 2017இன் முதலரையாண்டில் இலங்கை வெளிநாட்டு வேலைவாய்ப்புப் பணியகம் 2016இன் இதே காலப்பகுதியின் 50 உடன் ஒப்பிடுகையில் 3 புதிய உரிமங்களை மட்டுமே வெளியிட்டது. 2017இல் புதுப்பிக்கப்பட்ட உரிமங்கள் 16 இனால் வீழ்ச்சியடைந்து 449 எனும் எண்ணிக்கையை அடைந்தது. நம்பகமான வெளிநாட்டுத் தொழில்நிலையை இலங்கையின் புலம்பெயர் தொழிலாளர்களுக்கு பெற்றுக்கொடுக்கும் நோக்கில் 2017இன் முதல் ஆறு மாதங்களில் இலங்கை வெளிநாட்டு வேலைவாய்ப்பு பணியகம் 69 சட்டவிரோத ஆட்சேர்ப்பு செயற்பாடுகள் தொடர்பில் சோதனை நடத்தியதோடு சட்டவிரோத மற்றும் சட்டத்தை மீறியதாக கருதப்படும் உரிமம்பெற்ற முகவர்கள் மீது 127 நீதிமன்ற வழக்குகளை இலங்கை வெளிநாட்டு வேலைவாய்ப்பு பணியகம் பதிவுசெய்தது. 2017இன் முதலரையாண்டில் 2,194 புதிய புகார்கள் புலம்பெயர் தொழிலாளர்களிடமிருந்து பெற்றுக்கொள்ளப்பட்டதோடு 3,079 புகார்கள் தீர்க்கப்பட்டன.
- 2017 பெப்புருவரி 1 இலிருந்து நடைமுறைக்கு வரும்வகையில் அனைத்து நாடுகளிலும் புலம்பெயர்ந்த ஊழியர்களுக்கான குறைந்தபட்ச கூலிகள் அதிகரிக்கப்பட்டது. இதன்படி, தேர்ச்சிபெற்ற மற்றும் தேர்ச்சிபெறாதோரின் குறைந்தபட்சக் கூலி முறையே ஐ.அ.டொலர் 450 இற்கும் ஐ.அ.டொலர் 350 இற்கும் அதிகரிக்கப்பட்டது. இந்நடவடிக்கையின் நோக்கங்கள், புலம்பெயர் தொழிலாளர்களின் பணவனுப்பல்களை அதிகரித்தல், குறைந்த சம்பள அளவுகளைக் கொண்ட வெளிநாட்டுத் தொழில்நிலையை ஊக்கமிழக்கச் செய்தல் மற்றும் புலம்பெயர் தொழிலாளர்களின் தேர்ச்சியை முன்னேற்றமடையச் செய்வதாகும். எனினும், குறைந்தபட்ச கூலிக்கட்டுப்பாடு இலங்கை புலம்பெயர் தொழிலாளரின் செலவை அதிகரிப்பதனூடாக பன்னாட்டு தொழிற்சந்தையில் இலங்கை புலம்பெயர் தொழிலாளர்களின் போட்டித்தன்மையை பாதிக்கும்.

## தொழிலாளர் உறவுகள்

- தொழிற்நிலைக்களத்துக்கு அறிவிக்கப்பட்ட தனியார் துறைத் தரவுகளை பொறுத்தவரை 2017இன் முதலரையாண்டில் வேலைநிறுத்தங்கள், வேலை நிறுத்தங்களில் ஈடுபட்டோர்

மற்றும் இவ்வேலை நிறுத்தங்களில் இழக்கப்பட்ட மனித நாட்களின் எண்ணிக்கை நியதிகளில் தொழிலாளர் உறவுகள் முன்னேற்றமடைந்தன. பெருந்தோட்டத் துறையில் இழக்கப்பட்ட நாட்களின் எண்ணிக்கையில் ஏற்பட்ட வீழ்ச்சியின் முக்கிய விளைவாக 2017இன் முதலரையாண்டில் இழக்கப்பட்ட மனித நாட்களின் எண்ணிக்கை 2016இன் இதே காலப்பகுதியில் 55,219 இலிருந்து 20,454 இற்கு 63 சதவீதத்தால் வீழ்ச்சியடைந்தது. ஆய்வுக்குரிய காலப்பகுதியில் வேலை நிறுத்தத்தில் ஈடுபட்ட தொழிலாளர்களின் எண்ணிக்கை முன்னைய ஆண்டின் இதே காலப்பகுதியின் 13,628 தொழிலாளர்களுடன் ஒப்பிடுகையில் 4,559 இற்கு வீழ்ச்சியடைந்தது. தனியார் துறை வேலை நிறுத்தங்களைத் தவிர பகிரங்கமாக கிடைக்கத்தக்கத் தரவுகளின்படி (2017இன் ஆரம்பத்திலிருந்து 14 வேலை நிறுத்தங்கள்) நலன், கல்வி, பெற்றோலியம், தபால் மற்றும் போக்குவரத்து துறைகளில் குறிப்பிட்ட எண்ணிக்கையான வேலை நிறுத்தங்கள் இடம்பெற்றன. இவை பொதுமக்களின் அன்றாட வாழ்க்கை மற்றும் நாட்டின் சமூகப் பொருளாதார நடவடிக்கைகளில் குறிப்பிடத்தக்க அளவுக்கு எதிர்மறையான தாக்கத்தை ஏற்படுத்தியிருக்கக்கூடும்.

- தொழில் மற்றும் தொழிற்சங்க உறவுகள் அமைச்சு தொழிற்சங்க இணக்கத்தை மேம்படுத்த பல திட்டங்களை அமுல்படுத்தியது. இது தொழில், தொழில்நிலை மற்றும் ஒழுங்குமுறைப்படுத்தும் கட்டமைப்பு தொடர்பான பிரச்சனைகளை தீர்ப்பதற்காக புதிய சட்டங்கள், சட்டம் மற்றும் சட்ட ஏற்பாடுகளுக்கான திருத்தங்கள் என்பவற்றை அறிமுகப்படுத்தியதுடன் மேற்கொள்ளப்பட்ட பல முன்னெச்சரிக்கை நடவடிக்கைகளையும் உள்ளடக்குகிறது. தேசிய தொழில் ஆலோசனைச் சபையுடன் இணங்கிக் கொள்ளப்பட்டபடி குறைந்த பெண் தொழிற்படை பங்கேற்பு, பெண்கள் இரவில் வேலை செய்வதற்கான கட்டுப்பாடு, ஒப்பீட்டளவில் குறைந்த மகப்பேற்று நலன்கள், வேலைநேரத்தில் காயங்கள் ஏற்படுதல், தொழிலின்மை மற்றும் கைத்தொழில் பிணக்குத் தீர்ப்பளவு பொறிமுறையின் காத்திரமற்றதன்மை போன்ற பிரச்சனைகளைத் தீர்க்கும் முகமாக அவசியமான சட்டங்களை திருத்துவதற்கு தீர்மானங்கள் மேற்கொள்ளப்பட்டுள்ளன. தொழிற்சங்க பிணக்குகளை முகாமைப்படுத்துவதற்காக வியாபாரங்களின் உற்பத்தித்திறன் மற்றும் நீடித்ததன்மையை உறுதிப்படுத்துவதற்காக தொழிற்நிணக்கங்களத்தில் ஒரு விசேட இடைத்தரகு அலகு ஒன்றை நிறுவுவதற்கு தீர்மானிக்கப்பட்டது.

#### தொழிலாளர் உற்பத்தித்திறன்

- வேலை செய்யப்பட்ட மணித்தியாலம் ஒன்றுக்கான மொத்த பெறுமதி கூட்டப்பட்ட (2010 விலைகளில்) பெறுமதி கூட்டலால் அளவிடப்படும் 2017இன் முதலரையாண்டின்

தொழிலாளர் உற்பத்தித்திறன் இதே காலப்பகுதியின் ரூ.452.82 உடன் ஒப்பிடுகையில் ரூ.446.57 இற்கு 1.4 சதவீதத்தால் வீழ்ச்சியடைந்தது. 2016இன் இதே காலத்துடன் ஒப்பிடுகையில் மூன்று துறைகளும் எதிர்மறையாக வளர்ச்சியைப் பதிவுசெய்தன. உற்பத்தித் திறன் மட்டங்களின் நியதிகளில் மிக வினைத்திறனுடன் தொழில் வளத்தைத் தொடர்ந்து பயன்படுத்திய பணிகள் துறை பெறுமதிக்கூட்டப்பட்ட உற்பத்தித்திறனான ரூ.524.96இனைப் பதிவுசெய்த அதேவேளை கைத்தொழில் துறை அதனைத் தொடர்ந்து ரூ.522.26 கொண்ட உற்பத்தித்திறன் மட்டத்தைப் பதிவுசெய்தது. 2017இன் முதலரையாண்டில் முன்னைய ஆண்டின் இதே காலப்பகுதியுடன் ஒப்பிடுகையில் இத்துறைகளிலான உற்பத்தித்திறன் வீழ்ச்சியடைந்தமைக்கு இத்தொழில் துறைகளின் அதிகரித்த தொழில்நிலையில் அவதானிக்கப்பட்டவாறு புதிய தொழில்கள் சேர்க்கப்பட்டதே காரணமாகும். அண்மைய காலங்களில் அவதானிக்கப்பட்டவாறு வேளாண்மைத் துறை குறைந்தமட்ட உற்பத்தித்திறனை பதிவுசெய்தது. இதன்படி, 2017இன் முதலரையாண்டில் வேளாண்மைத் துறை வேலையாற்றிய மணித்தியாலமொன்றிற்கு ரூ.159.61 இனைக் கொண்ட உற்பத்தித்திறனைப் பதிவுசெய்தது. இது முன்னைய ஆண்டின் இதேகால உற்பத்தித்திறனுடன் ஒப்பிடுகையில் ஒரு வீழ்ச்சியாகும். தொழிலிலிருந்தோரின் எண்ணிக்கை வீழ்ச்சியடைந்த போதும் சீரற்ற வானிலை நிலைமைகளால் வேளாண்மைத் துறை பெறுமதி கூட்டலில் ஏற்பட்ட வீழ்ச்சியே இதற்கு பெரும்பாலும் காரணமாகும்.

#### எதிர்பார்க்கப்பட்ட அபிவிருத்திகள்

##### விலைகள்

- 2017இன் எஞ்சிய காலத்திலும் பணவீக்கம் நடு ஒற்றை இலக்க மட்டங்களுக்கு மேலாக காணப்படுமென எதிர்பார்க்கப்படுகிறது. அண்மைய காலத்தில் காணப்பட்ட சீரற்ற காலநிலை உடன் உணவுகளில் தொடர்ச்சியான வழங்கல் இடையூறுகளுக்கு குறிப்பிடத்தக்களவிற்கு வழிவகுத்தது. குறிப்பாக, பொது விலைமட்டத்தின் ஒரு உயர்ந்த அளவிற்கு ஏற்கனவே காரணமாயிருந்த மரக்கறிகள், அரிசி மற்றும் தேங்காய்கள் என்பவற்றின் விலைகள் குறுங்காலத்திலே ஒரு கீழ்நோக்கிய இயக்கமான தன்மையினை வெளிப்படுத்துமென எதிர்பார்க்கப்படுகிறது. நிருவகிக்கப்பட்ட விலைகளுக்கான திருத்தங்கள் அறிமுகப்படுத்தப்படும் பட்சத்தில் உணவல்லா வகைகளின் பணவீக்கம் அதிகரிக்கக்கூடும். மேலும், அண்மைய காலத்தில் அருகூலமான மட்டங்களில் விளங்கிய பன்னாட்டுப் பொருட்களின் விலைகளும் அதிகரிக்கும் சமிக்ஞைகளை காண்பிக்கின்றன. உள்நாட்டு நாணயம்



நலிவடைவதுடன் சேர்ந்து, இறக்குமதிப் பொருட்களில் விலை அபிவிருத்திகள் உள்நாட்டு விலை மட்டங்களில் மீது ஒரு முக்கியமான தாக்கத்தைக் கொண்டிருக்கும். இருப்பினும், நன்கு உறுதிப்படுத்தப்பட்ட பணவீக்க எதிர்பார்க்கைகள் மற்றும் முன்னோக்கிய கேள்வி முகாமைத்துவ கொள்கைகள் குறுங்காலத்திலே பணவீக்கத்தினை ஒற்றை இலக்கங்களில் வைத்திருக்குமென எதிர்பார்க்கப்படுகிறது.

#### கூலிகள் மற்றும் உற்பத்தித்திறன்

- முறைசார் தனியார் மற்றும் அரச துறைகளின் உண்மைக் கூலிகளின் வீழ்ச்சியானது அண்மைய எதிர்காலத்தில் கூலி அழுத்தங்கள் உருவாவதினை காண்பிப்பதுடன் உற்பத்தித்திறன் பாதிப்பைடையக் கூடிய சாத்தியத்தையும் காண்பிக்கின்றது. அரசு, முறைசார் தனியார் மற்றும் முறைசாரா தனியார் துறைகளின் சராசரி நிறையேற்றப்பட்ட உண்மை கூலி வளர்ச்சியினை அளவிடுகின்ற ஒன்றிணைக்கப்பட்ட கூலிவீதச் சுட்டெண் 2017 தொடக்கத்திலிருந்து உண்மைக் கூலியின் மதிப்புக் குறைவடைவு உணரப்பட்டிருந்தது. இவ்வாறான சூழலில் கூலிகளின் உயர்வுக்கும் உற்பத்தித்திறன் குறைவுக்கும் அழுத்தங்கள் அதிகமாக காணப்படுகிறது. வெளிநாட்டு நேரடி முதலீடுகளைக் கவரும் விதத்தில் இலங்கையானது செலவுப் போட்டி மற்றும் உற்பத்தித்திறன் மீது அதிக கவனம் செலுத்துதல் வேண்டும். முன்னுரிமையளிக்கப்பட்ட பொதுவாக்கப்பட்ட திட்டம் + மற்றும் அதன் மூலம் ஏற்படும் வர்த்தக உடன்படிக்கைகளுடாக பாரிய உலகளாவிய நுகர்வோர் தளத்தினை அடைவதற்கான சந்தை அணுகுமுறையினை மீளப்பெற்றுக் கொள்வதன் மூலம் கிடைக்கும் வாய்ப்புக்களிலிருந்து நன்மைகளைப் பெற்றுக்கொள்வதற்கு உற்பத்தி இயலாற்றல்களும் அதேபோன்று உற்பத்தித்திறனும் மேம்படுத்தப்படல் பெருமளவு உலகளாவிய நுகர்வோர் தளத்தினை அடையும் சந்தை வாய்ப்புகளை மீளப் பெற்றுக்கொள்ளும் சாத்தியங்களைக் கிடைக்கச் செய்வதனால் ஏற்படும் நன்மைகளைப் பெற்றுக்கொள்ளும் பொருட்டும் அதன் மூலம் கிடைக்கும் வர்த்தக உடன்படிக்கைகளின் பெறுபேறுகளைப் பெற்றுக்கொள்ள உற்பத்தி இயலாற்றலும் உற்பத்தித்திறனும் மேம்படுத்தப்பட வேண்டும். எனவே, தேர்ச்சி தரமுயர்த்தல், புதிய தொழில்நுட்பங்களை ஏற்றுக்கொள்ளல், தொழிற்படையின் மனப்பாங்குகளை ஒழுங்குமுறைப்படுத்தல் மற்றும் ஊக்குவிப்புக் கொடுப்பனவுகளுடன் ஒன்றிணைந்த உற்பத்தித்திறனுடான கூலிகளின் சீரமைப்புக்கள் உள்ளடங்கலாக பல்வேறுபட்ட நடவடிக்கைகளை பொருளாதாரத்தின் உற்பத்தித்திறனை மேம்படுத்துவதற்கு நடைமுறைப்படுத்துதல் வேண்டும்.

- வேளாண்மைத் துறையில் உண்மைக்கூலி தேய்வடைவதற்கு மத்தியில், இத்துறையில் காணப்படும் குறைந்த உற்பத்தித்திறன் இத்துறையின் உற்பத்தித்திறன் மேலும் வீழ்ச்சியடைய வழிவகுத்து மேலுமொரு சமூக, பொருளாதார தடங்கல்களுக்கு வழிவகுக்கும். வேளாண்மைத் துறையில் பணிபுரிகின்ற குறிப்பிடத்தக்களவு சதவீத நபர்களை கருத்தில்கொள்ளும் போது, இத்துறையில் தங்கியிருக்கும் பெருமளவு எண்ணிக்கையான ஆட்களின் வாழ்க்கைத்தரமும் மோசமடையக்கூடும். புதிய தொழில்நுட்பங்கள் போதாமல் இருப்பதற்குப் புறம்பாக வேளாண்மைத் துறையின் உற்பத்தித்திறனில் ஏற்பட்ட வீழ்ச்சிக்குக் கடுமையான வானிலை நிலைமைகளும் காரணங்களாக அமைந்தன. இறுதியில், வேளாண்மைத் துறையின் புதிய உணவுகளின் விலைக்களில் பாதிப்பினை ஏற்படுத்தி பணவீக்கத்திற்கு வழியமைத்து பொருளாதாரம் மற்றும் மக்களினைப் பாதிப்படையச் செய்யும்.
- பொருளாதாரத்தில் காணப்படும் உண்மைக்கூலித் தேய்வினை, நடைமுறை வரி அமைப்பினை மறைமுக வரியிலிருந்து நேரடி வரிகளுக்குச் சரிவதனை சரிசெய்வதனூடாக மீட்டுக்கொள்ள முடியும். மறைமுக வரிகள் பக்கம் சாய்ந்து காணப்படும் நடைமுறை வரி அமைப்பு பணவீக்கத்தில் அதிகரிப்பினை ஏற்படுத்துவதன் மூலம் உண்மைக்கூலிகள் தேய்வடையக் காரணமாகிறது. வருமான மட்டத்தினை கருத்திற்கொள்ளாது, சராசரி நுகர்வோர் ஒருவர் பொருட்களையும் பணிகளையும் கொள்வனவு செய்யும்/ நுகரும் மையத்தில் வரிகளின் குறிப்பிட்ட தொகையினைச் செலுத்துமாறு கட்டாயப்படுத்தப்படுகின்றார். இம்மறைமுக வரிகள் பொருட்கள் மற்றும் பணிகளின் செலவினை உயர்த்தி அதன் மூலமாக பணவீக்கத்தினை ஏற்படுத்தி, உண்மைக்கூலி தேய்விற்கும் வழிவகுக்கிறது. எனவே, பெயரளவு கூலி மட்டங்களை அதிகரிப்பது போன்ற ஒழுங்குகளினூடாக உண்மைக்கூலித் தேய்வினை மீட்பதற்குப் புறம்பாக, வரி அமைப்பதற்கு விரைந்து சீர்திருத்தங்களை மேற்கொள்ளுதல் மற்றும் உற்பத்தித்திறனுடன் இணைக்கப்பட்ட இழப்பீட்டுத் தொகுதிகள் போன்ற பல்வேறுபட்ட மீட்புச் செயற்பாடுகளை முன்வைப்பது பற்றி கவனத்தில் கொள்ளுதல் வேண்டும்.

#### தொழிற்படை மற்றும் தொழில்நிலை

- தொழில் சந்தையில் காணப்படும் தேர்ச்சி இடைவெளிகள் மற்றும் ஏனைய குறைபாடுகளை அரசு தனியார் துறை பங்கேற்புக்களினூடாக கட்டுப்படுத்துவது அவசியமானதாக இருப்பதுடன் இது கிராமிய இளைஞர்களை சென்றடையக்கூடியதாகவும் இருத்தல் வேண்டும். இளைஞர்கள் மற்றும் பெண்களிடையே காணப்படும் தொடர்ச்சியான தேர்ச்சி இடைவெளிகள் மற்றும் உயர்மட்ட தொழிலின்மை



என்பன தேவையான பகுப்பாய்வுகளை அடிப்படையாகக் கொண்ட தொழில் வாய்ப்புக்களினூடாக தனியார் துறையின் இன்றியமையாத ஈடுபாடுகளுடன் தொடர்ச்சியான முறையில் சரிசெய்யப்படுதல் வேண்டும். இப்பிரச்சனையைக் கட்டுப்படுத்துவதற்கு அரசாங்கம் மற்றும் தனியார் துறை நிறுவனங்கள் இரண்டினாலும் தற்போது முன்னெடுக்கப்படும் முயற்சிகள் ஊக்கம் தருவதாகவுள்ளன. குறிப்பிட்ட தொழில்சார் நிபுணத்துவத்தில் காணப்படும் கட்டுப்பாடான மற்றும் பால் இன வேறுபாடுகளைக் கொண்ட அலுப்பூட்டும் தன்மைகளை உடைத்துவிடும் பாரியளவுப் பிரச்சாரங்கள் அரசு மற்றும் தனியார் துறை இரண்டினதும் பங்கேற்புக்களினூடாக பெருமளவில் மேற்கொள்ளப்பட்டு வருகின்றன. எனினும், இப்பிரச்சாரங்கள் மிக இலக்கிடப்பட்ட வலுவான தீர்வுகளை வழங்கும் நோக்கொன்றுடன் கிராமிய மற்றும் வறுமையால் பாதிக்கப்பட்ட இளைஞர்களைச் சென்றடையக்கூடிய விதத்தில் தொடர்ந்தும் மேற்கொள்ளப்படுதல் வேண்டும். அத்தகைய ஒழுங்குகள் இளைஞர்களிடையே தொழில், கல்வி அல்லது பயிற்சி என்பன இல்லாமையின் விகிதத்தினைக் குறைப்பதற்கு வழிவகுக்குமென்பதுடன் நீண்ட காலத் தொழிலின்மை மற்றும் கீழ் உழைப்பாளர்கள் போன்ற பிரச்சனைகளையும் கட்டுப்படுத்தும். மேலும், தொடர்பான அனைத்து முகவர்களினதும் பொருத்தமான இணைப்புக்களுடன் தேர்ச்சியை உயர்த்துகின்ற நடவடிக்கைகளை மேற்கொள்வது மிக முக்கியமானதாக இருக்கிறது. பயிற்சி நிறுவனங்களும் நிகழ்ச்சித்திட்ட பாடவிதானங்களும் இயக்கவியற்படுத்துவது அவசியமாக இருப்பதுடன் தொழிலாளர் பற்றாக்குறை மற்றும் தோற்றம்பெற்று வரும் துறைகளிலுள்ள பங்கேற்பாளர்கள் தொழில் பெறும் ஆற்றலை வழங்குகின்ற வேளையில் தனியார் துறை நிறுவனங்களின் ஆலோசனையுடனும் பங்கேற்புடனும் பழைய பாடவிதானங்களை கட்டம் கட்டமாக அகற்றுவதிலும் கவனம் செலுத்துவது அவசியமானதாகும். பயிற்சியளித்தல், தொழிற்சந்தைத் தேவைகளுடன் இணைக்கப்படாதிருக்குமாயின் இதனால் எதிர்பார்ப்புக்களை நிறைவேற்ற முடியாமல் போகுமென்பதுடன் வருமான உருவாக்க வாய்ப்புக்களை வழங்க முடியாமலுமிருக்கும். மேலும், உள்நாட்டு தேர்ச்சி பெற்ற தொழிலாளர் நிரம்பல் தோற்றம்பெற்று வரும் சந்தைகளுக்கு வழங்கப்படாதிருக்குமாயின் அத்தகைய தொழில்களுக்கு உதவும் விதத்தில் பொருத்தமான சட்ட ஏற்பாடுகளினூடாக தொழிலாளர்களை இறக்குமதி செய்வதற்கு வசதியளிப்பது இன்றியமையாததாகும்.

- தற்போதுள்ள பாரிய முறைசாராத் துறை தொழிலாளர் பாதிக்கப்படும் தன்மையைக் குறைப்பதற்கும் நாட்டின் தொழிலாளர் நியமங்களை விரும்பத்தக்கதொரு மட்டத்தில் பேணுவதனை உறுதிப்படுத்துவதற்கும் அவசியமாகும். நாட்டின் தற்போதைய தொழில்நிலை அமைப்பு உரிய

ஒய்வுகால திட்டங்களின் நன்மைகளைக் கொண்டிருாத ஒரு பகுதியை உள்ளடக்கிய முறைசாராத் துறையில் 60.2 சதவீதமான தொழிலாளர்கள் இருப்பதனை பிரதிபலிக்கிறது. சுய பங்களிப்பினைக் கொண்ட ஒய்வுகாலத் திட்டங்களின் கிடைப்பவிற்கு வசதியளிப்பதும் அத்தகைய வழிமுறைகளின் முக்கியத்துவம் தொடர்பில் விழிப்புணர்வினை அதிகரிப்பதும் தொழிலாளர்கள் சிறந்த முறையில் ஒய்வுதியம் பெறுவதற்கு அவசியமானதாகவும் இருக்குமென்பதுடன் வயது முதிர்ந்த குடித்தொகையினர் எதிர்காலச் சவால்களை இயல்பு செய்வதாகவும் இருக்கும். நிதியியல் வழிவகைகளைப் பெற்றுக்கொள்வதனை மேம்படுத்துவதனூடாக முறைசாரா பொருளாதாரத்திலுள்ள புதிய தொழில்முயற்சியாளர்களுக்கு ஆதரவளிப்பதற்கு கொள்கை சீர்திருத்தங்களை அறிமுகப்படுத்துவது அவசியமானதாக இருக்கும். அனைத்துத் தொழில் நிபுணத்துவங்களையும் அவர்களது தகுதியினை அடிப்படையாகக் கொண்டு படிப்படியான உரிமம் வழங்கும் செயல்முறையினூடாக தரமிடுவதற்கான ஒழுங்குகொன்று முறைசாராத் தொழில்நிலையினை நீக்கும். குறிப்பிட்ட தொழில் நிபுணத்துவங்களை அங்கீகரித்து ஏற்றுக்கொள்வது நாட்டின் தொழிலாளர் நியமங்களை மேம்படுத்தும். இது, குறிப்பிட்ட வர்த்தக நாமங்களைக் கொண்ட தொழில்சார் தேர்ச்சி வகையினருக்கு குறைந்தபட்ச கூலிகளைக் குறித்துரைப்பதற்கு உதவுவதன் மூலம் நாட்டில் கிடைக்கத்தக்க தொழிலாளர்களின் தரம் மேம்படவும் உதவும்.

- மையக் கோட்பாடு மற்றும் கொழும்பு பன்னாட்டு நிதியியல் மையம் உட்பட புதிய முன்முயற்சிகளுக்கு வசதியளிப்பதற்கு எல்லை கடந்த பன்னாட்டு நோக்குடன் தொழிலாளர் சட்ட சீர்திருத்தங்களை முன்னெடுப்பது அவசியமானதாகும். வலுவானதும் உற்பத்தித்திறன் வாய்ந்ததும் நிரந்தரமானதுமான தொழில்நிலையை உருவாக்குவதனை ஊக்குவிக்கின்ற அதேவேளையில் பாதுகாப்பற்ற பகுதிநேர மற்றும் அமைய தொழில்வாய்ப்புக்களை ஊக்கம் குன்றக் செய்வதற்கு தொழிலாளர் சட்டங்கள் அவசியமாகின்றன. எனவே, சீர்திருத்தங்கள் நெகிழ்ச்சித்தன்மை மற்றும் இரவுநேர வேலை (தொழிலாளர்களுக்குப் பாதுகாப்பானதும் பொருத்தமான வேலைச் சூழலும் போதுமான ஊக்குவிப்புக்கள் மற்றும் வசதிகளுடன்) நேரங்களை பரவலாக அமைத்தல், கூலிகளின் சந்தை நிர்ணயம் மற்றும் நவீன வேலை நிலைமைகளை உருவாக்கக்கூடிய உற்பத்தித்திறனுடன் இணைக்கப்பட்ட ஊக்குவிப்புக்கள் ஆகிய நெகிழ்ச்சித்தன்மை வாய்ந்த வசதிப்படுத்தும் முன்முயற்சிகள் எடுக்கப்படுவது தொழில்துறர்கள் மற்றும் தொழிலாளர்கள் இருவருக்கும் நன்மை பயப்பதாக இருக்கும். அத்தகைய முன்முயற்சிகள் உற்பத்தித்திறன் முன்னேற்றங்களைத் தூண்டுவதுடன் வெளிநாட்டு நேரடி முதலீடுகளைக் கவர்ந்து கொள்வதற்கான சாத்தியங்களை மேம்படுத்தி இறுதியில் பொருளாதார வளர்ச்சிக்கு வசதியளிப்பதனூடாக வாழ்க்கைத்தரத்தினை மேம்படுத்தும்.

# 4

- தொகைமதிப்பு மற்றும் புள்ளிவிவரத் திணைக்களத்தால் வெளியிடப்பட்ட பால் தொடர்பான புள்ளிவிவரங்களின்படி அதிகரித்துவரும் பொருளாதார நடவடிக்கைகளுக்குப் பங்களிப்பதற்கு பெண்கள் குடித்தொகை உயர்ந்தளவு உள்ளார்ந்த வளத்தினைக் கொண்டிருக்கிறது. 5 ஆம் தர புலமைப்பரிசில் பரீட்சையிலிருந்து பல்கலைக்கழக புகுமுகத் தேர்வு வரை பெரும்பாலான கல்வி மட்டங்களில் அரைப்பங்கிற்கும் கூடுதலான அளவிற்கு பெண்கள் வெற்றி பெற்றிருக்கின்ற போதிலும் பொருளாதார நடவடிக்கைகளுக்கு அவர்களின் பங்களிப்பு உள்ளார்ந்த வளத்திற்கும் குறைவாகவே காணப்படுகின்றமையை தொடர்ச்சியான குறைந்தமட்டப் பெண்களின் தொழிற்படைப் பங்கேற்பு விகிதம் பிரதிபலிக்கிறது. தாங்கக்கூடிய செலவில் நம்பகமானதுமான பிள்ளைகள் நலன்புரி வசதிகளின் கிடைப்பனவினை அதிகரித்தல், பாதுகாப்பான போக்குவரத்து முறை மற்றும் தங்குமிட வசதிகள், வீட்டிலிருந்து வேலைகளுக்குச் செல்லும் இயலக்கூடியதன்மை, பகுதிநேர மற்றும் நெகிழ்ச்சித்தன்மையுடன் கூடிய வேலை விருப்புத்தேர்வுகள் என்பனவற்றினூடாக தொழிற்படைக்கு பெண்களைக் கவரும் விதத்தில் தேசிய மட்டத்திலான நடவடிக்கைகள் எடுக்கப்பட வேண்டுமென்பதுடன் தனியார் துறையினை பிராந்திய மட்டங்களுக்கு பொருளாதார நடவடிக்கைகளை விரிவுபடுத்துவதற்கு ஊக்குவிப்பதும் அதேபோன்று பால் தொடர்பான பாரபட்சத்தன்மைகளைக் கட்டுப்படுத்துவதற்கான ஒழுங்குவிதிகள் உட்பட தொழிலாளர் ஒப்பந்தங்களை வலுப்படுத்துவதும் அவசியமானதாகும்.
- நாட்டின் தற்போதைய குடித்தொகையியல் பிள்ளைகளின் கவனிப்பு மற்றும் வயது முதிர்ந்தோர் கவனிப்புப் போன்ற தொழில் துறைக்கான மிக உயர்ந்த வளத்தைக் கொண்டிருப்பதனை எடுத்துக்காட்டுகிறது. வீட்டலகுகளின் பொறுப்புக்களில் பெண்கள் ஈடுபட்டிருப்பதன் காரணமாக அவர்களின் தொழிற்படைப் பங்கேற்பு விகிதம் மிகக் குறைவாக இருக்கின்றமைக்கிடையிலும் தொழில்புரியும் வயதுக் குடித்தொகையினரில் பெண்கள் பெரும்பான்மையாக இருப்பதனால் பொருளாதாரத்தில் தொழிலாளர் கேள்வியை ஈடுசெய்வதற்கு தொழிற்படைக்கு பெண்களைக் கூடுதலாகக் கவர்வது தேவையானதொன்றாக இருக்கிறது. குடும்ப அலகுகளின் பொறுப்புக்களிலிருந்து பெண்களை விடுவிப்பது

அவர்கள் பொருளாதார நடவடிக்கைகளில் ஈடுபடுவதனை ஊக்குவிப்பதற்கு உதவும். இளம் குழந்தைகளுக்காக சிறுவர் நல வசதிகளுக்கும் உயர் வயது கொண்ட பிள்ளைகளுக்காக நாளாந்த விடுதிகளுக்கும் வசதியளிப்பது இவ்விடயத்தில் ஈடுபாடு கொண்டுள்ள பணி வழங்குநருக்கு தொழில் வாய்ப்பினை உருவாக்குமென்பதுடன் பணிகளைப் பெறுவோருக்கு போதிய நேரத்தையும் வசதிகளையும் வழங்கி பொருளாதார ரீதியான நடவடிக்கைகளில் ஈடுபடுவதற்கு உதவும். மேலும், 2030 அளவில் இலங்கைக் குடித்தொகையில் 20 சதவீதத்தினை வயது முதிர்ந்தோர் உள்ளடக்கிய இருப்பர் என்ற எதிர்பார்ப்பானது எதிர்காலத்தில் வயது முதிர்ந்தோர் நல வசதிகளுக்கான வாய்ப்புக்களை ஏற்படுத்தும் தேவையையும் பிரதிபலிக்கிறது. மேலும், குடித்தொகையில்<sup>6</sup> ஏறத்தாழ 7.9 சதவீதத்தினை (1.6 மில்லியன் ஆட்கள்) மாற்றுத்திறனாளிகள் உள்ளடக்கியிருக்கின்றனர். வருமான உருவாக்க நடவடிக்கைகளை உள்வாங்குவது அவர்களது இயலாற்றலில் தங்கியிருப்பதனால் சுயமாக சொந்தக் காலில் நிற்பதனை உருவாக்குதல், நிதியியல் வசதி மற்றும் கௌரவம் என்பன தொடர்பில் அவர்களுக்கு வலுவூட்டுகின்ற வேளையில் அவர்களுக்கு நாட்டின் அபிவிருத்திச் செயற்பாடுகளில் பங்களிக்கும் வாய்ப்பினையும் வழங்குதல் வேண்டும்.

- 13 ஆண்டுக் கல்வியை உறுதிப்படுத்துவதற்காக முன்னோடிச் செயற்றிட்டங்களின் கீழ் தொழில்சார் நிபுணத்துவ பாடநெறியில் அரசாங்கத்தினால் அறிமுகப்படுத்தப்பட்ட பாடங்கள் தொழிற்சந்தைத் தேவைப்பாடுகளுக்கு ஆயத்தமாகுவதை உறுதிப்படுத்துவதன் மூலம் இலவசக் கல்வி முறைமைகளுக்கு அரசாங்கம் பெறுமானத்தைக் கூட்டியிருக்கிறது. இத்திட்டத்தின் கீழ் மாணவர்கள் க.பொ.த (சா/த) பரீட்சைக்குத் தேர்ந்றியதன் பின்னர் அவர்களுக்கு ஆர்வமுடைய கல்விப் பாடநெறியொன்றை தொடரக்கூடியதாக இருக்கும் அதேவேளையில் மாணவர்களது மென் தேர்ச்சியை அபிவிருத்தி செய்வதனை அடிப்படையாகக் கொண்ட பாடங்கள் அறிமுகப்படுத்தப்படும். இது சரியான மூலவளங்களுடன் நடைமுறைப்படுத்தப்படுமாயின் இளம் தலைமுறையினர் 13 ஆண்டுக் கல்வியை வெற்றிகரமாக நிறைவுசெய்த பின்னர் உள்நாட்டுத் தொழில் சந்தையில் வாய்ப்புக்களைப் பெற்றுக்கொள்வதற்கு ஆயத்தமாக இருப்பர்.

6 தொகைமதிப்பு மற்றும் புள்ளிவிவரத் திணைக்களத்தினால் நடாத்தப்பட்ட குடிசன, வீட்டு வசதிகள் தொகைமதிப்பு (2012)

# 5

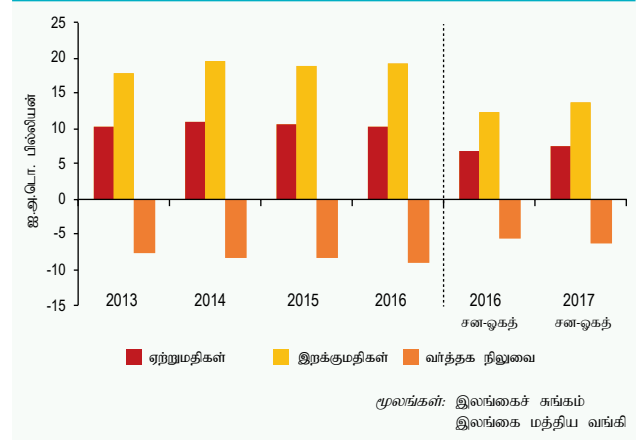
## வெளிநாட்டுத்துறை அபிவிருத்திகள் மற்றும் கொள்கைகள்

நடைமுறைக் கணக்குப் பற்றாக்குறை அதிகரித்தமைக்கிடையிலும், நிதியியல் கணக்கிற்கான உயர்ந்த உட்பாய்ச்சல் காரணமாக சென்மதி நிலுவையின் மீதான அழுத்தங்கள் குறைவடைந்தமையினால் 2017இல் இலங்கையின் வெளிநாட்டுத் துறை முன்னேற்றத்திற்கான அறிகுறிகளைக் காட்டியது. 2017இன் முதலரைப் பகுதியில், நடைமுறைக் கணக்குப் பற்றாக்குறை 2016இன் தொடர்பான காலப்பகுதியின் ஐ.அ.டொலர் 644 மில்லியனிலிருந்து ஐ.அ.டொலர் 1,466 மில்லியனுக்கு அதிகரித்தது. நடைமுறைக் கணக்கில் ஏற்பட்ட பற்றாக்குறைக்கு மாச்சிலிருந்து ஏற்றுமதிகள் படிப்படியாக உயர்வடையத் தொடங்கிய போதும் ஆண்டின் முதலரைப் பகுதியில் பதிவுசெய்யப்பட்ட உயர்ந்த இறக்குமதிகள், ஓடுபாதையினை மேற்களமிடுவதற்காக பண்டாரநாயக்கா பன்னாட்டு வானூர்திநிலையம் பகுதியளவில் மூடப்பட்டமை மற்றும் மத்திய கிழக்குப் பொருளாதாரங்கள் மெதுவடைந்தமையின் காரணமாக தொழிலாளர்கள் பணவனுப்பல்களில் ஏற்பட்ட வீழ்ச்சி என்பனவற்றின் காரணமாக விரிவடைந்த வர்த்தக பற்றாக்குறையினால் அழுத்தம் அதிகரித்தது. மாறாக, 2017இன் முதற் காலாண்டுப் பகுதியில் காணப்பட்ட உயர்ந்த வெளிநாட்டுச் செலாவணி வெளிப்பாய்ச்சல் காரணமாக அழுத்தத்திற்குட்பட்டிருந்த நிதியியல் கணக்கு இரண்டாம் காலாண்டுப் பகுதியில் கணிசமானளவிற்கு மேம்பட்டது. பன்னாட்டு நாணய நிதியத்தின் விரிவாக்கப்பட்ட நிதிய வசதியின் தொடர்ச்சியான கிடைப்பனவின் மூலம் ஏற்படுத்தப்பட்ட அதிகரித்த முதலீட்டாளர் நம்பிக்கை மற்றும் ஐக்கிய அமெரிக்க முறியின் விளைவுகளில் காணப்பட்ட படிப்படியான உறுதிப்பாடு என்பன நிதியியல் கணக்கின் இம்முன்னேற்றத்திற்குச் சாதகமான முறையில் பங்களித்தன. இதன்படி, 2017இன் இரண்டாம் காலாண்டில் அரச பிணையங்கள் சந்தையில் வெளிநாட்டு முதலீடுகள் கணிசமாக அதிகரித்து, முதலாம் காலாண்டுப் பகுதியில் இடம்பெற்ற உயர்ந்த எடுப்பனவுகளின் தாக்கத்தினை எதிரீடு செய்தன. நிதியியல் கணக்கும், கொழும்புப் பங்குப் பரிவர்த்தனைக்கான உட்பாய்ச்சல், வெளிநாட்டு நேரடி முதலீடுகள், பதினோராவது நாட்டிற்கான பன்னாட்டு முறிகளின் பெறுகைகள் மற்றும் அரசாங்கத்தினால் பெறப்பட்ட வெளிநாட்டு நாணய கால நிதியில் வசதி என்பனவற்றின் மூலம் அதிகரிக்கப்பட்டது. இவ்வபிவிருத்திகளைப் பிரதிபலிக்கின்ற விதத்தில், 2017 செத்தெம்பர் இறுதியில் சென்மதி நிலுவை ஐ.அ.டொலர் 2,037 மில்லியன் கொண்ட திரண்ட மிகையினைப் பதிவு செய்தது. மேம்பட்ட வெளிநாட்டுத் துறைச் செயலாற்றும் கூடியளவிற்கு சந்தையை அடிப்படையாகக் கொண்ட செலாவணி வீதத்தினை நடைமுறைப்படுத்தும் மத்திய வங்கியின் கொள்கைக்கு வசதியளித்தது. இதன்படி, மத்திய வங்கி செலாவணி வீதச் சந்தையில், செலாவணி வீதம் மீதான மிகக் குறைந்த தாக்கத்துடன் பன்னாட்டு ஒதுக்குகளைக் கட்டியெழுப்புவதற்கு மாத்திரம் அதன் தலைமீடுகளை மட்டுப்படுத்திக் கொண்டது. இவ்வாண்டின் முதல் ஒன்பது மாத காலப்பகுதியில், தேறிய அடிப்படையில் மத்திய வங்கி, சந்தையிலிருந்து ஐ.அ.டொலர் 1,161 மில்லியனைக் கொள்வனவு செய்தமையின் காரணமாக மொத்த அலுவலர்சார் ஒதுக்குகள் 2016 இறுதியின் ஐ.அ.டொலர் 6.0 பில்லியனிலிருந்து 2017 செத்தெம்பர் இறுதியில் ஐ.அ.டொலர் 7.3 பில்லியனுக்கு அதிகரித்து இறக்குமதிகளில் 4.2 மாத இறக்குமதிகளுக்குச் சமமானதாகக் காணப்பட்டது. செத்தெம்பர் இறுதி வரையான இவ்வாண்டுப் பகுதியில் இலங்கை ரூபாவின் வெளிநாட்டுப் பெறுமதி ஒப்பீட்டு ரீதியில் உறுதியானதாக விளங்கி, ஐ.அ.டொலருக்கெதிராக 2.2 சதவீதத்தினால் மாத்திரம் தேய்வடைந்தது. எனினும், மேம்பட்ட வர்த்தக நிலுவை மற்றும் குறிப்பாக வெளிநாட்டு நேரடி முதலீடுகளின் வடிவில் வெளிநாட்டு முதலீடுகளின் உட்பாய்ச்சல்கள் என்பனவற்றினூடாக நடைமுறைக் கணக்கில் சீராக்கமொன்றினை மேற்கொள்வது, வெளிநாட்டுத் துறையில் அண்மையில் காணப்பட்ட சாதகமான அபிவிருத்திகளை நடுத்தர காலத்தில் வலுப்படுத்திக் கொள்ள அவசியமாகும்.

## பொருட்களிலான வர்த்தகமும் வர்த்தக நிலுவையும்

வரைபடம் 5.1

வெளிநாட்டு வர்த்தகச் செயலாற்றம்



கடந்த இரு ஆண்டுகளாக மந்தமான செயலாற்றத்தினைக் கண்டு காலைப்பகுதியில் வர்த்தகம் 2017இன் முதல் எட்டு மாத காலப்பகுதியில் மீண்டும் எழுச்சியடைந்தது. ஏற்றுமதிகளிலிருந்தான வருவாய்கள் மற்றும் இறக்குமதிகள் மீதான செலவினம் ஆகிய இரண்டும் இக்காலப்பகுதியில் அதிகரித்தன. எனினும், 2017இன் முதல் எட்டு மாத காலப்பகுதியில் திரண்ட வர்த்தகப் பற்றாக்குறை விரிவடைந்தமைக்கு ஏற்றுமதி வருவாய்களுடன் ஒப்பிடுகையில் இறக்குமதிச் செலவினத்தில் குறிப்பிடத்தக்க அதிகரிப்பு ஏற்பட்டமையே காரணமாகும். இதன்படி, 2017இன் முதல் எட்டு மாத காலப்பகுதியில் வர்த்தகக் கணக்கின் பற்றாக்குறை 2016இன் தொடர்பான காலப்பகுதியில் பதிவுசெய்யப்பட்ட ஐ.அ.டொலர் 5,515 உடன் ஒப்பிடுகையில் ஐ.அ.டொலர் 6,186 மில்லியனுக்கு விரிவடைந்தது.

பல சாதகமான அபிவிருத்திகளிலிருந்து தோன்றிய நன்மைகள் காரணமாக, 2017இன் முதல் எட்டு மாத காலப்பகுதியில் ஏற்றுமதிகளிலிருந்தான வருவாய்கள் மீண்டும் எழுச்சியுற்றன. 2017இன் முதல் எட்டு மாத காலப்பகுதியில் ஏற்றுமதிகளிலிருந்தான வருவாய்கள் 2016இன் தொடர்பான காலப்பகுதியின் ஐ.அ.டொலர் 6,888 மில்லியனிலிருந்து ஐ.அ.டொலர் 7,413 மில்லியனுக்கு 7.6 சதவீதத்தினால் அதிகரித்தன. இதற்கு முக்கிய ஏற்றுமதிச் சந்தைகளில் காணப்பட்ட மீட்சி, பன்னாட்டுச் சந்தைகளில் அதிகரித்த பண்ட விலைகள், நிறுவன ரீதியான ஆதரவுடன் சேர்ந்து காணப்பட்ட ஊக்குவிப்புத்தரும் வெளிநாட்டு வர்த்தக கொள்கைகள், செலாவணி வீதத்தின் படிப்படியான தேய்வு, ஐரோப்பிய ஒன்றியத்திற்கான இலங்கையின் மீள் உற்பத்திகளின் மீது விதிக்கப்பட்ட ஏற்றுமதித் தடைகள் அகற்றப்பட்டமை மற்றும் ஐரோப்பிய ஒன்றியத்தின் முன்னுரிமையளிக்கப்பட்ட பொதுவான திட்டம் + வசதி<sup>1</sup> மீளக்கிடைத்தமை என்பன காரணங்களாக அமைந்தன. அனைத்து முக்கிய வகைகளினதும் ஏற்றுமதிகள் இக்காலப்பகுதியில் அதிகரித்ததுடன் ஏற்றுமதிகளின்

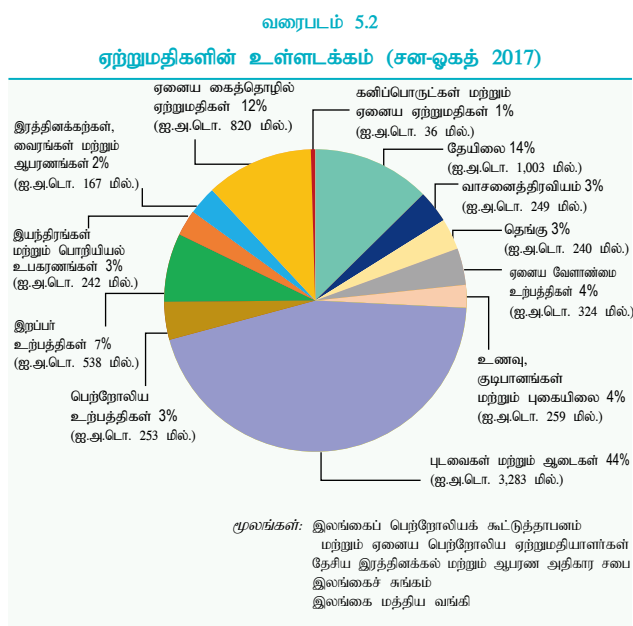
மொத்த ஏற்றுமதிகளில் ஏறத்தாழ காற்பங்கிற்கு வகைகளும் வேளாண்மை ஏற்றுமதிகளிலிருந்தான வருவாய்கள் 2017இன் முதல் எட்டு மாத காலப்பகுதியில் வலுவான செயலாற்றத்தினைக் காட்டி, ஐ.அ.டொலர் 1,815 மில்லியனுக்கு 19.4 சதவீதம் கொண்ட ஆண்டுக்கு ஆண்டு வளர்ச்சியைப் பதிவுசெய்தது. தேயிலை, வாசனைத்திரவியங்கள் மற்றும் கடலுணவிலிருந்தான உயர்ந்த ஏற்றுமதி வருவாய்கள் இவ்வளர்ச்சிக்கு பெருமளவிற்குப் பங்களித்தன. 2016இன் முதல் எட்டு மாத காலப்பகுதியில் 7.3 சதவீதத்தினால் (ஆண்டுக்கு ஆண்டு) வீழ்ச்சியடைந்த தேயிலையிலிருந்தான ஏற்றுமதிகள் 2017இன் முதல் எட்டு மாத காலப்பகுதியில் ஐ.அ.டொலர் 1,003 மில்லியனுக்கு 20.1 சதவீதத்தினால் குறிப்பிடத்தக்களவிற்கு அதிகரித்தன. இதற்கு ஏற்றுமதி அளவுகள் 3.6 சதவீதத்தினால் வீழ்ச்சியடைந்த போதும் தேயிலையின் உயர்ந்த சராசரி ஏற்றுமதி விலைகளே முக்கிய காரணமாகும். பன்னாட்டுச் சந்தையில் உயர்ந்த தேயிலை விலைகளைப் பிரதிபலிக்கின்ற விதத்தில் 2017இன் முதல் எட்டு மாத காலப்பகுதியில் தேயிலையின் சராசரி ஏற்றுமதி விலை 2016இன் இதே காலப்பகுதியில் பதிவுசெய்யப்பட்ட கி.கிறாமொன்றிற்கான ஐ.அ.டொலர் 4.23 உடன் ஒப்பிடுகையில் கி.கிறாமொன்றிற்கு ஐ.அ.டொலர் 5.27 இற்கு 24.6 சதவீதத்தினால் அதிகரித்தது. 2017இன் முதல் எட்டு மாத காலப்பகுதியில் வாசனைத் திரவியங்களிலிருந்தான ஏற்றுமதி வருவாய்கள் ஐ.அ.டொலர் 249 மில்லியனுக்கு 28.1 சதவீதத்தினால்

<sup>1</sup> ஐரோப்பிய ஒன்றியத்தின் முன்னுரிமையளிக்கப்பட்ட பொதுவான திட்டம்+வசதி 2005 யூலையிலிருந்து இலங்கைக்கு அளிக்கப்பட்டிருந்தது. எவ்வாறாயினும் 2010 ஓகத்தில் அடிப்படை மனித மற்றும் தொழிலாளர் உரிமைகள், சூழல் மற்றும் நல்லாட்சி போன்ற துறைகளிலான குறித்துரைக்கப்பட்ட 27 சர்வதேச நடத்தைகளின் முன்னேற்றத்தில் ஏற்பட்ட பற்றாக்குறையினால் இலங்கை முன்னுரிமையளிக்கப்பட்ட பொதுவான திட்டம் + வசதியினை இழக்க வேண்டியிருந்தது. 2017 மேயில் நாட்டிற்கு அதன் உற்பத்திகளில் 66 சதவீதத்தினை வரிவிலக்குடன் ஐரோப்பிய சந்தைக்கு ஏற்றுமதி செய்வதற்கு அனுமதிக்கின்ற வகையில் இந்த வசதி மீண்டும் பெற்றுக்கொள்ளப்பட்டது.



(ஆண்டுக்கு ஆண்டு) அதிகரித்தமைக்கு கரம்பு மற்றும் கறுவாவின் ஏற்றுமதிகளில் ஏற்பட்ட அதிகரிப்பே முக்கிய காரணமாகும். கரம்பிலிருந்தான ஏற்றுமதி வருவாய்கள் 2017இன் முதல் எட்டு மாத காலப்பகுதியில் நான்கு மடங்கிற்கும் கூடுதலாக அதிகரித்த வேளையில், கறுவாவிலிருந்தான வருவாய்கள் 18.7 சதவீதத்தினால் (ஆண்டுக்கு ஆண்டு) அதிகரித்தன. மேலும், முன்னுரிமையளிக்கப்பட்ட பொதுவான திட்டம் + வசதி மீளக்கிடைத்தமையுடன் சேர்ந்து 2016 யூனில் ஐரோப்பிய ஒன்றியச் சந்தைகளுக்கான மீன் உற்பத்திகளின் மீது விதிக்கப்பட்ட ஏற்றுமதித் தடைகள் அகற்றப்பட்டமையினைத் தொடர்ந்து 2017இன் முதல் எட்டு மாத காலப்பகுதியில் கடலுணவு ஏற்றுமதிகளிலிருந்தான வருவாய்கள் ஐ.அ.டொலர் 155 மில்லியனுக்கு 40.4 சதவீதத்தினால் (ஆண்டுக்கு ஆண்டு) அதிகரித்தன. இதன்படி, ஐரோப்பிய ஒன்றியச் சந்தைக்கான கடலுணவு ஏற்றுமதிகளிலிருந்தான வருவாய்கள் பிரான்ஸ், ஐக்கிய இராச்சியம், இத்தாலி, ஜேர்மனி மற்றும் நெதர்லாந்து என்பனவற்றிலிருந்தான உயர்ந்த கேள்வியிலிருந்து கிடைத்த நன்மைகளின் காரணமாக 118.3 சதவீதத்தினால் (ஆண்டுக்கு ஆண்டு) குறிப்பிடத்தக்களவிற்கு அதிகரித்தன. மேலும், வெற்றிலை மற்றும் பழவர்க்கங்கள் அதேபோன்று இறப்பர் மற்றும் தயாரிக்கப்படாத புகையிலை போன்ற சிறு வேளாண்மை உற்பத்திகளிலிருந்தான வருவாய்கள் என்பன இக்காலப்பகுதியில் வேளாண்மை ஏற்றுமதிகளில் இருந்தான வருவாய்களில் ஏற்பட்ட வளர்ச்சிக்குப் பங்களித்தன. தெங்கு உள்ளீட்டு உற்பத்திகளில் குறிப்பாக தேங்காய்த் துவரல் உற்பத்திகளில் மோசமான செயலாற்றம் பதிவுசெய்யப்பட்ட போதும் தெங்கு ஏற்றுமதிகளிலிருந்தான வருவாய்கள் ஐ.அ.டொலர் 240 மில்லியனுக்கு (ஆண்டுக்கு ஆண்டு) 0.7 சதவீதத்தினால் சிறிதளவில் அதிகரித்தமைக்கு தெங்கு உள்ளீட்டு உற்பத்திகளின் ஏற்றுமதிகளிலிருந்தான வருவாய்கள் 7.0 சதவீதத்தினால் அதிகரித்தமையே காரணமாகும்.

- 2017இன் முதல் எட்டு மாத காலப்பகுதியில் மொத்த ஏற்றுமதிகளில் ஏறத்தாழ 75 சதவீதத்திற்கு வகைகளும் கைத்தொழில் ஏற்றுமதிகளிலிருந்தான வருவாய்கள் ஐ.அ.டொலர் 5,562 மில்லியனுக்கு 4.2 சதவீதத்தினால் (ஆண்டுக்கு ஆண்டு) அதிகரித்தது. இதற்கு பெற்றோலிய உற்பத்திகள், போக்குவரத்துச் சாதனங்கள், பொறிகள், எந்திர சாதனங்கள் என்பனவற்றிலிருந்தான உயர்ந்த ஏற்றுமதி வருவாய்களே முக்கிய காரணமாகும். 2017இன் முதல் எட்டு மாத காலப்பகுதியில் பெற்றோலிய உற்பத்திகளின் ஏற்றுமதிகளிலிருந்தான



வருவாய்கள் 36.3 சதவீதத்தினால் அதிகரித்தமைக்கு (ஆண்டுக்கு ஆண்டு) அதிகரித்த ஏற்றுமதி அளவும் பன்னாட்டுச் சந்தையில் காணப்பட்ட நீர்க்கல எரிபொருளுக்கான உயர்ந்த விலைகளும் காரணங்களாகும். சிங்கப்பூருக்கு மூன்று கப்பல்கள் ஏற்றுமதி செய்யப்பட்டமையின் காரணமாக 2017இன் முதல் எட்டு மாத காலப்பகுதிக்கான போக்குவரத்துச் சாதனங்களிலிருந்தான ஏற்றுமதிகள் ஐ.அ.டொலர் 138 மில்லியனுக்கு 70.7 சதவீதத்தினால் (ஆண்டுக்கு ஆண்டு) அதிகரித்தன. மேலும், இக்காலப்பகுதியில் பொறிகள் மற்றும் எந்திர சாதனங்களிலிருந்தான வருவாய்கள் 20.9 சதவீத வளர்ச்சியை (ஆண்டுக்கு ஆண்டு) பதிவுசெய்தமைக்கு இலத்திரனியல் சாதனங்கள் தவிர்ந்த மற்றைய அனைத்துத் துணை வகைகளிலும் பதிவுசெய்யப்பட்ட அதிகரிப்புக்களே காரணமாகும். மேலும், இக்காலப்பகுதியில் உணவு, குடிபானங்கள் மற்றும் புகையிலை, இறப்பர் உற்பத்திகள், அடிப்படை உலோகம் மற்றும் பொருட்கள் மற்றும் மரம் மற்றும் தாள் உற்பத்திகள் என்பனவற்றிலிருந்தான ஏற்றுமதி வருவாய்களும் அதிகரித்தன. எனினும், மொத்த ஏற்றுமதிகளில் 44 சதவீதத்திற்கும் கூடுதலான அளவிற்கு வகைகளும் புடவைகள் மற்றும் ஆடைகளிலிருந்தான ஏற்றுமதி வருவாய்கள் 2017இன் முதல் எட்டு மாத காலப்பகுதியில் ஐ.அ.டொலர் 3,283 மில்லியனுக்கு 1.5 சதவீதத்தினால் (ஆண்டுக்கு ஆண்டு) வீழ்ச்சியடைந்து இலங்கையின் ஆடை ஏற்றுமதிகளுக்கான முக்கிய பாரம்பரிய சந்தைகளான ஐரோப்பிய ஒன்றியம் மற்றும் ஐக்கிய அமெரிக்காவிற்கான ஆடை ஏற்றுமதிகள், குறிப்பாக, ஆண்டின் முதலரைப் பகுதியில் வீழ்ச்சியடைந்தமையைப் பிரதிபலித்தன. மாறாக, கனடா, அவுஸ்திரேலியா, கொங்கொங்,



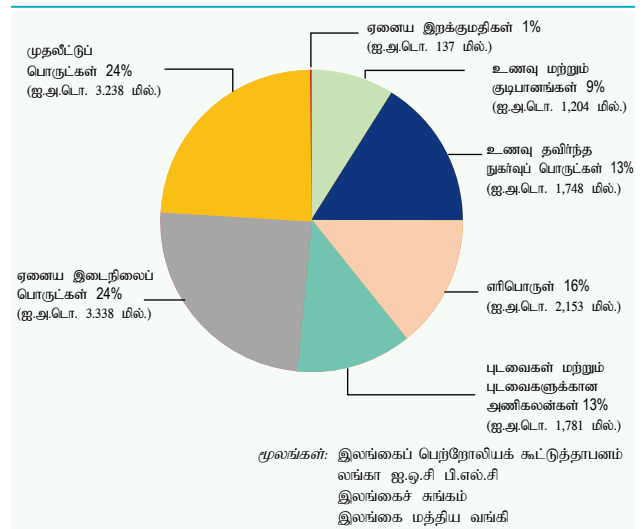


மெக்சிக்கோ மற்றும் ஐக்கிய அரபு எமிரேட்ஸ் போன்ற பாரம்பரியமற்ற சந்தைகளுக்கான ஆடை ஏற்றுமதிகள் இக்காலப்பகுதியில் அதிகரித்தன. ஆண்டின் முதல் எட்டு மாத காலப்பகுதியில் புடவைகள் மற்றும் ஆடைகளிலிருந்தான ஏற்றுமதி வருவாய்கள் வீழ்ச்சியைப் பதிவுசெய்த போதும் ஒன்றுசேர்ந்த அடிப்படையில் 2017 யூலை மற்றும் ஓகத்து மாதங்களில் குறிப்பிடத்தக்க அதிகரிப்புக்களைப் பதிவுசெய்து 2017 மேயில் முன்னுரிமையளிக்கப்பட்ட பொதுவான திட்டம் + வசதி மீளக்கிடைத்தமையின் சாதகமான தாக்கத்தை எடுத்துக்காட்டியது. அதேவேளை, ஆய்விற்குரிய காலப்பகுதியில் இரத்தினக்கற்கள், வைரங்கள் மற்றும் ஆபரணங்கள் மற்றும் தோல், பயணப்பொருட்கள் மற்றும் காலணிகள் என்பனவற்றிலிருந்தான வருவாய்கள் முறையே 11.0 சதவீதத்தினாலும் 7.5 சதவீதத்தினாலும் ஐ.அ.டொலர் 167 மில்லியனுக்கும் ஐ.அ.டொலர் 107 மில்லியனுக்கும் வீழ்ச்சியடைந்தன.

- 2017இன் முதல் எட்டு மாத காலப்பகுதியில் கனிம உற்பத்திகளின் ஏற்றுமதிகளிலிருந்தான வருவாய்கள் ஐ.அ.டொலர் 25 மில்லியனுக்கு 24.6 சதவீதத்தினால் (ஆண்டுக்கு ஆண்டு) அதிகரித்தன. அனைத்துத் துணை வகைகளும் குறிப்பாக, அகழ்ப்படும் சகலவிதமான இரத்தினக்கற்களின் ஏற்றுமதிகளிலிருந்தான வருவாய்கள் இக்காலப்பகுதியில் கனிம ஏற்றுமதிகளிலிருந்தான வருவாய்களின் வளர்ச்சிக்குப் பங்களித்தன.
- 2017இன் முதல் எட்டு மாத காலப்பகுதியில் இறக்குமதிகளின் மீதான செலவினம் ஐ.அ.டொலர் 13,599 மில்லியனுக்கு 9.6 சதவீதத்தினால் (ஆண்டுக்கு ஆண்டு) அதிகரித்தது. பன்னாட்டுச் சந்தையில் காணப்பட்ட உயர்ந்த பண்ட விலைகள், வரண்ட நிலைமைகளின் காரணமாக வெப்ப மின்வலு உருவாக்கத்தில் அதிகளவு தங்கியிருந்தமை, உள்நாட்டுச் சந்தையில் காணப்பட்ட பற்றாக்குறையினை ஈடுசெய்ய அரிசி இறக்குமதியை மேற்கொள்வதற்கு எடுக்கப்பட்ட வழிமுறைகள் என்பன 2017இன் முதல் எட்டு மாத காலப்பகுதியில் இறக்குமதிகள் மீதான செலவினம் அதிகரிக்க வழிவகுத்தன. அதேவேளை, இக்காலப்பகுதியில் எரிபொருள் அல்லா இறக்குமதிகள் மீதான செலவினம் ஐ.அ.டொலர் 11,446 மில்லியனுக்கு 5.0 சதவீதத்தினால் அதிகரித்தது.
- இடைநிலைப் பொருட்களின் இறக்குமதிகள், இறக்குமதிகளின் மீதான செலவினத்திற்கு முக்கியமாகப் பங்களித்தன. 2017இன் முதல் எட்டு மாத காலப்பகுதியில்

மொத்த இறக்குமதிகளில் அரைப்பங்கிற்கும் கூடுதலாக வகைகூறும் இடைநிலைப்பொருட்கள் மீதான செலவினம் ஐ.அ.டொலர் 7,272 மில்லியனுக்கு 15.3 சதவீதத்தினால் (ஆண்டுக்கு ஆண்டு) அதிகரித்தமைக்கு உயர்ந்த எரிபொருள் இறக்குமதிகளே முக்கிய காரணமாகும். இக்காலப்பகுதியில் எரிபொருள் இறக்குமதிகள் மீதான செலவினம் ஐ.அ.டொலர் 2,153 மில்லியனுக்கு 43.4 சதவீதத்தினால் அதிகரித்தமைக்கு (ஆண்டுக்கு ஆண்டு) சுத்திகரிக்கப்பட்ட பெற்றோலிய உற்பத்திகள் மீதான இறக்குமதிச் செலவினம் 54.0 சதவீதத்தினால் (ஆண்டுக்கு ஆண்டு) ஐ.அ.டொலர் 1,588 மில்லியனுக்கு அதிகரித்தமை முக்கிய காரணமாக விளங்கி பன்னாட்டுச் சந்தையில் காணப்பட்ட விலை அதிகரிப்புகளின் தாக்கத்தையும் அதேபோன்று இறக்குமதி அளவுகளில் ஏற்பட்ட அதிகரிப்பினையும் பிரதிபலிக்கிறது. மசகெண்ணெய் மற்றும் நிலக்கரி என்பனவற்றின் மீதான இறக்குமதிச் செலவினம் இக்காலப்பகுதியில் அதிகரித்தமைக்கு பன்னாட்டுச் சந்தைகளில் அதிகரித்த விலைகளும் உள்நாட்டு வலு உருவாக்கத் துறையிலிருந்தான அதிகரித்த கேள்வியும் காரணங்களாக அமைந்தன. 2017இன் முதல் எட்டு மாத காலப்பகுதியில் மசகெண்ணெயின் சராசரி இறக்குமதி விலை 2016ஆம் ஆண்டின் தொடர்பான காலப்பகுதியில் பதிவுசெய்யப்பட்ட பீப்பாய் ஒன்றிற்கான ஐ.அ.டொலர் 43.44 உடன் ஒப்பிடுகையில் பீப்பாய் ஒன்றிற்கு ஐ.அ.டொலர் 54.38 இற்கு 25.2 சதவீதத்தினால் அதிகரித்தது. அதேவேளை, 2017இன் முதல் எட்டு மாத காலப்பகுதியில் வைரங்கள், அருங்கற்கள் மற்றும் உலோகங்கள் என்பனவற்றின் மீதான இறக்குமதிச் செலவினம் ஐ.அ.டொலர் 475 மில்லியனுக்கு 58.6 சதவீதத்தினால் (ஆண்டுக்கு

வரைபடம் 5.3  
இறக்குமதிகளின் உள்ளடக்கம் (சன-ஓகத் 2017)

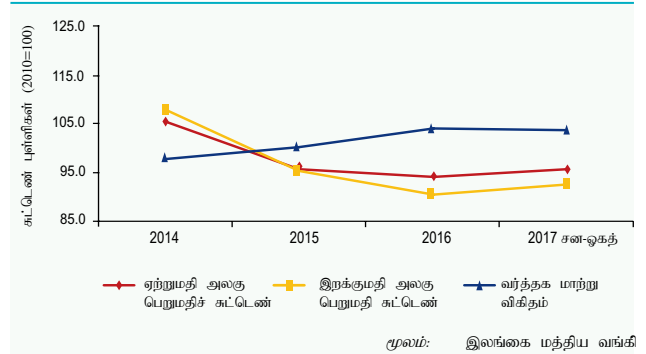


ஆண்டு) அதிகரித்தமைக்கு 2016 சனவரியிலிருந்து நடைமுறைக்கு வரும் விதத்தில் தங்க இறக்குமதிகள் மீதான துறைமுகம் மற்றும் வானூர்திநிலைய அபிவிருத்தித் தீர்வை அகற்றப்பட்டமையினைத் தொடர்ந்து உயர்ந்த அளவு இறக்குமதிகள் இறக்குமதி செய்யப்பட்டமையின் காரணமாக தங்க இறக்குமதிகள் ஐ.அ.டொலர் 403 மில்லியனுக்கு 90.6 சதவீதத்தினால் அதிகரித்தமை முக்கிய காரணமாகும். 2017இன் முதல் எட்டு மாத காலப்பகுதியில் அடிப்படை உலோகங்கள் (41.5 சதவீதம்), கோதுமை மற்றும் சோளம் (36.9 சதவீதம்), உணவு தயாரிப்பு (29.7 சதவீதம்) என்பவற்றின் இறக்குமதிகள் மீதான செலவினத்தில் ஏற்பட்ட அதிகரிப்புக்களும் இடைநிலைப்பொருட்களில் ஏற்பட்ட அதிகரிப்புக்களுக்குப் பங்களித்தன. புடவைகள் மற்றும் புடவைப் பொருட்களின் இறக்குமதி மீதான செலவினம் 2017இன் முதல் எட்டு மாத காலப்பகுதியில் 0.9 சதவீதத்தினால் சிறிதளவால் அதிகரித்தன. முன்னுரிமையளிக்கப்பட்ட பொதுவான திட்டம் + வசதி மீளக்கிடைத்தமையைத் தொடர்ந்து புடவைகள் மற்றும் ஆடைகளிலிருந்தான ஏற்றுமதி வருவாய்களில் அவதானிக்கப்பட்ட மேம்பட்ட செயலாற்றத்தூடன் இசைந்து செல்லும் விதத்தில் புடவைகள் மற்றும் ஆடைகள் கைத்தொழில்களுக்கான மூலப்பொருட்களின் இறக்குமதி எதிர்காலத்தில் அதிகரிக்குமென எதிர்பார்க்கப்படுகிறது. எனினும், இக்காலப்பகுதியில் வளமாக்கி, கனிப்பொருள் உற்பத்தி மற்றும் இரசாயன உற்பத்திகள் மீதான இறக்குமதிச் செலவினம் முறையே 35.4 சதவீதம், 22.4 சதவீதம் மற்றும் 3.2 சதவீதங்களினால் வீழ்ச்சியடைந்தன.

- **நுகர்வுப்பொருட்களின் வகையைப் பொறுத்தவரை உணவு மற்றும் குடிபானங்களின் மீதான இறக்குமதிச் செலவினம் 2017இன் முதல் எட்டு மாத காலப்பகுதியில் அதிகரித்த வேளையில் உணவல்லா நுகர்வுப்பொருட்களின் மீதான செலவினம் வீழ்ச்சியடைந்தது.** 2017இன் முதல் எட்டு மாத காலப்பகுதியில் மொத்த இறக்குமதிகளில் ஏறத்தாழ 22 சதவீதத்திற்கு வகைகளும் நுகர்வுப்பொருட்களின் மீதான ஓட்டுமொத்த இறக்குமதிச் செலவினம் 2016இன் தொடர்பான காலப்பகுதியில் காணப்பட்ட ஐ.அ.டொலர் 2,825 மில்லியனிலிருந்து ஐ.அ.டொலர் 2,952 மில்லியனுக்கு 4.5 சதவீதத்தினால் அதிகரித்தது. உணவு மற்றும் குடிபானங்கள் மீதான இறக்குமதிச் செலவினம் ஐ.அ.டொலர் 1,204 மில்லியனுக்கு 15.9 சதவீதத்தினால் அதிகரித்தமைக்கு அரிசி மற்றும் பால் உற்பத்திகளின் மீதான உயர்ந்த செலவினமே முக்கிய காரணமாகும். உள்நாட்டு வழங்கலில் காணப்பட்ட பற்றாக்குறையினை ஈடுசெய்யும் விதத்தில் அரிசி

வரைபடம் 5.4

வர்த்தக மாற்றுவிசிகமும் வர்த்தக சுட்டெண்களும்



இறக்குமதிகளை ஊக்குவிப்பதற்காக அரசாங்கத்தினால் எடுக்கப்பட்ட வழிமுறைகளின் விளைவாக 2017 சனவரியிலிருந்து அரிசி இறக்குமதி தொடர்ச்சியான அதிகரிப்பினைப் பதிவுசெய்தது. இதன்படி, 2017இன் முதல் எட்டு மாத காலப்பகுதியில் அரிசி இறக்குமதி 2016இன் தொடர்பான காலப்பகுதியில் பதிவுசெய்யப்பட்ட 18 மில்லியன் கி.கிராம்களிலிருந்து 446 மில்லியன் கி.கிராம்களுக்கு அதிகரித்தது. 2017இன் முதல் எட்டு மாத காலப்பகுதியில் பாற்பண்ணை உற்பத்திகளின் மீதான இறக்குமதிச் செலவினமும் 29.2 சதவீதத்தினால் (ஆண்டிற்கு ஆண்டு) அதிகரித்தமைக்கு உலகளாவிய நிரம்பலில் ஏற்பட்ட தடங்கலின் காரணமாக பன்னாட்டுச் சந்தைகளில் நிலவிய பால்மாவின் உயர்ந்த சராசரி இறக்குமதி விலைகளே குறிப்பாகக் காரணமாகும். மேலும், பழவகை, எண்ணெய் மற்றும் கொழுப்பு என்பன மீதான செலவினம் இக்காலப்பகுதியில் உணவு மற்றும் குடிபானங்கள் மீதான அதிகரித்த இறக்குமதிச் செலவினத்திற்குப் பங்களித்திருக்கின்றன. எனினும், வாசனைத்திரவியங்கள், காய்கறிகள் மீதான இறக்குமதிச் செலவினம் 2017இன் முதல் எட்டு மாத காலப்பகுதியில் வீழ்ச்சியடைந்தன. அதேவேளை, உணவல்லா நுகர்வுப்பொருட்கள் மீதான செலவினம் ஐ.அ.டொலர் 1,748 மில்லியனுக்கு 2.1 சதவீதத்தினால் வீழ்ச்சியடைந்தமைக்கு (ஆண்டுக்கு ஆண்டு) தனியாள் பயன்பாட்டிற்கான ஊர்திகள் மற்றும் மருந்து மற்றும் மருந்தாக்கல் பொருட்களில் ஏற்பட்ட வீழ்ச்சியே முக்கிய காரணமாகும். எனினும், ஆய்விற்குரிய காலப்பகுதியில் தொலைத்தொடர்பூட்டல் கருவிகள் மற்றும் ஆடைகள் அவற்றின் துணைப் பொருட்கள் மீதான செலவினம் அதிகரித்தது.

- **2017இன் முதல் எட்டு மாத காலப்பகுதியில் முதலீட்டுப்பொருட்களின் இறக்குமதி மீதான செலவினம் சிறிதளவால் வீழ்ச்சியடைந்தது.** 2017இன் முதல் எட்டு மாத காலப்பகுதியில் முதலீட்டுப் பொருட்களின் இறக்குமதி மீதான செலவினம்



ஐ.அ.டொலர் 3,238 மில்லியனுக்கு 0.7 சதவீதத்தினால் வீழ்ச்சியடைந்தமைக்கு 4.2 சதவீதத்தினால் (ஆண்டிற்கு ஆண்டு) வீழ்ச்சியடைந்த பொறிகள் மற்றும் கருவிகளின் இறக்குமதிகளில் ஏற்பட்ட வீழ்ச்சியே காரணமாகும். இதற்கு பொறியியல்படுத்தல் கருவிகள் அதேபோன்று அலுவலக வேலைகளுக்கான பொறிகள் என்பனவற்றின் இறக்குமதிகளில் அதிகரிப்புக் காணப்பட்ட போதும் புடவைக் கைத்தொழில் மற்றும் வேளாண்மை நடவடிக்கைகள், மின்னியல் உந்திகள் மற்றும் உருவாக்கிகள் தொகுதி, வெப்ப மின்வலு மற்றும் தொடர்புட்டல் கருவிகள் என்பனவற்றிற்காக இறக்குமதி செய்யப்பட்ட பொறிகளின் இறக்குமதிகளில் காணப்பட்ட குறைப்பே காரணமாகும். எனினும், 2017இன் முதல் எட்டு மாத காலப்பகுதியில் கட்டடப்பொருட்கள் மீதான இறக்குமதிச் செலவினம் ஐ.அ.டொலர் 1,055 மில்லியனுக்கு 2.8 சதவீதத்தினால் அதிகரித்தமைக்கு இரும்பு மற்றும் உருக்கு, அலுமினியப் பொருட்கள் மற்றும் மர உற்பத்திகள் மற்றும் காப்பிடப்பட்ட கம்பிகள் மற்றும் கம்பி வடம்கள் என்பனவற்றின் மீதான உயர்ந்த இறக்குமதிச் செலவினமே காரணமாகும். போக்குவரத்துக் கருவிகள் மீதான இறக்குமதிச் செலவினம் 5.9 சதவீதத்தினால் அதிகரித்தமைக்கு தாங்கிகள் மற்றும் நீர்கொண்டு செல்லும் வண்டிகள் மற்றும் வான்கள் என்பனவற்றின் உயர்ந்த இறக்குமதிகளே காரணமாகும்.

5

## வர்த்தக மாற்று விகிதம்

- 2017இன் முதல் எட்டு மாத காலப்பகுதியில் சராசரி வர்த்தக மாற்று விகிதம் 2016இன் தொடர்பான காலப்பகுதியுடன் ஒப்பிடுகையில் அதிகரித்து இறக்குமதிச் சுட்டெண்ணில் ஏற்பட்ட அதிகரிப்புடன் ஒப்பிடுகையில் ஏற்றுமதி விலைச் சுட்டெண்ணில் உயர்ந்த அதிகரிப்புக்களைப் பிரதிபலிக்கிறது. 2017 இன் முதல் எட்டு மாத காலப்பகுதியில் திரண்ட ஏற்றுமதி விலைச் சுட்டெண் 95.8 சுட்டெண் புள்ளிகளுக்கு 1.5 சதவீதத்தினால் (ஆண்டிற்கு ஆண்டு) மிதமாக உயர்வடைந்தமைக்கு வேளாண்மை ஏற்றுமதிகளின் விலைகளில் ஏற்பட்ட அதிகரிப்பே காரணமாகும். வேளாண்மை உற்பத்திகளுக்கான ஏற்றுமதி விலைச் சுட்டெண் 2017இன் முதல் எட்டு மாத காலப்பகுதியில் 13.1 சதவீதத்தினால் (ஆண்டிற்கு ஆண்டு) அதிகரித்தமைக்குப் பன்னாட்டுச் சந்தைகளில் நிலவிய உயர்ந்த விலைகளுடன் இசைந்து செல்லும் விதத்தில் தேயிலை விலைகளில் ஏற்பட்ட 23.3 சதவீதம்

கொண்ட அதிகரிப்பே முக்கிய காரணமாகும். எனினும், கைத்தொழில் உற்பத்திகளுக்கான ஏற்றுமதி விலைச் சுட்டெண் 1.8 சதவீதத்தினால் (ஆண்டிற்கு ஆண்டு) வீழ்ச்சியடைந்தமைக்கு பல துணை வகைகளின் குறிப்பாக போக்குவரத்துக் கருவிகள், பொறி மற்றும் எந்திர சாதனங்கள் அடிப்படை உலோகம் மற்றும் அதனுடன் தொடர்பான பொருட்கள், மரம் மற்றும் மர உற்பத்திகள் மற்றும் பிளாத்திக்கு மற்றும் தொடர்பான பொருட்கள் என்பனவற்றின் சராசரி விலைகளில் ஏற்பட்ட வீழ்ச்சியே காரணமாகும். பன்னாட்டுச் சந்தையின் உயர்ந்த எரிபொருள் விலைகளைப் பிரதிபலிக்கும் விதத்தில் 2017இன் முதல் எட்டு மாத காலப்பகுதியில் பெற்றோலிய உற்பத்தி ஏற்றுமதிகளின் விலைச் சுட்டெண் 27.4 சதவீதத்தினால் கணிசமாக அதிகரித்தது. அதேவேளை, திரண்ட இறக்குமதி விலைச் சுட்டெண் 2017இன் முதல் எட்டு மாத காலப்பகுதியில் 0.4 சதவீதத்தினால் சிறிதளவில் அதிகரித்தமைக்கு முதலீடு மற்றும் நுகர்வுப்பொருட்களின் விலைகளில் ஏற்பட்ட வீழ்ச்சிக்கிடையிலும் இடைநிலைப்பொருட்களின் விலைகளில் ஏற்பட்ட அதிகரிப்பே காரணமாகும். ஏனைய இடைநிலைப்பொருட்களின் குறிப்பாக வளமாக்கி, கனிம உற்பத்திகள், பிளாத்திக்கு மற்றும் அதனுடன் தொடர்பான பொருட்கள், வைரங்கள், அருங்கற்கள் மற்றும் உலோகங்கள் என்பனவற்றின் பெரும்பாலான விலைகளில் குறைப்பு காணப்பட்ட போதும் எரிபொருள் தொடர்பான விலைச் சுட்டெண் 21.6 சதவீதத்தினால் குறிப்பிடத்தக்க விதத்தில் அதிகரித்தமையை பிரதிபலிக்கும் விதத்தில் இடைநிலைப்பொருட்களின் இறக்குமதி விலைச்சுட்டெண் 2.9 சதவீதத்தினால் அதிகரித்தது. அதேவேளை, 2017இன் முதல் எட்டு மாத காலப்பகுதியில் முதலீட்டுப் பொருட்களுக்கான விலைச் சுட்டெண் வீழ்ச்சியடைந்து பொறி மற்றும் எந்திரங்கள், கட்டட மூலப்பொருட்கள் என்பனவற்றின் தாழ்ந்த விலைகளைப் பிரதிபலிக்கின்றன. உணவு மற்றும் குடிபானங்கள் உணவல்லா நுகர்வுப்பொருட்கள் என்பனவற்றிற்கான சராசரியாகத் தாழ்ந்த விலைகளின் விளைவாக இக்காலப்பகுதியில் நுகர்வுப்பொருட்களுக்கான விலைச் சுட்டெண் வீழ்ச்சியடைந்தது. இதன்படி, 2017இன் முதல் எட்டு மாத காலப்பகுதியில் வர்த்தக மாற்று விகிதம் 2016இன் தொடர்பான காலப்பகுதியினைவிட 103.7 சுட்டெண் புள்ளிகளுக்கு 1.0 சதவீதத்தினால் மேம்பட்டது. மேலும், எண்ணெயுடன் தொடர்புபட்ட உற்பத்திகளை நீக்கிவிடும் பொழுது வர்த்தக மாற்று விகிதம் 2.8 சதவீதம் கொண்ட அதிகரிப்பினைப் பதிவுசெய்தது.

## பணிகளிலுள்ள வர்த்தகம்

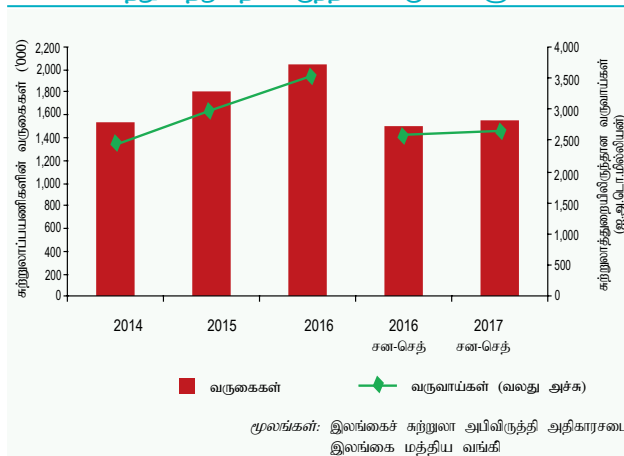
- பணிகளின் ஏற்றுமதிகளிலிருந்தான வருவாய்கள் பணிகளின் இறக்குமதிகள் மீதான செலவினத்தைவிட கூடுதலாக வளர்ச்சியடைந்தமையினால் 2017இன் முதலரைப் பகுதியில் பணிகள் கணக்கிலுள்ள மிகை அதிகரித்தது. இதன்படி, 2017இன் முதல் எட்டு மாத காலப்பகுதியில் பயணம், போக்குவரத்து மற்றும் தொடர்புட்டல், கணனி மற்றும் தகவல் பணிகள் என்பனவற்றை உள்ளடக்கிய சென்மதி நிலுவையின் பணிகள் கணக்கு 2016இன் இதே காலப்பகுதிக்குரிய ஐ.அ.டொலர் 1,314 மில்லியன் கொண்ட மிகையுடன் ஒப்பிடுகையில் ஐ.அ.டொலர் 1,407 மில்லியன் கொண்ட மிகையைப் பதிவுசெய்தது.
- 2017இன் முதலரைப் பகுதியில் பயணிகள் கட்டணங்கள், சரக்குக் கட்டணங்கள் மற்றும் துறைமுகம் மற்றும் வான் போக்குவரத்துடன் தொடர்பான பணிகள் என்பனவற்றை உள்ளடக்கிய போக்குவரத்துப் பணிகளின் பேரிலான மொத்த உட்பாய்ச்சல்கள் மிதமாக அதிகரித்தன. இதன்படி, போக்குவரத்துப் பணிகளிலிருந்தான மொத்த வருவாய்கள் இக்காலப்பகுதியில் ஐ.அ.டொலர் 1,182 மில்லியனை அடைந்து 3.9 சதவீதம் கொண்ட வளர்ச்சியைப் பதிவுசெய்தது. அதேவேளை, போக்குவரத்துப் பணிகளின் பேரிலான வெளிப்பாய்ச்சல் 5.3 சதவீதம் கொண்ட உயர்ந்த வீதத்தில் ஐ.அ.டொலர் 872 மில்லியனுக்கு அதிகரித்தமைக்கு துறைமுகங்கள் மற்றும் வானூர்திநிலையங்கள் தொடர்பான பணிகளின் கொடுப்பனவுகளில் குறிப்பாக சரக்கு மற்றும் வான்வழிப் பயணப் பணிகளின் மீது உறப்பட்ட உயர்ந்த செலவிடல்களே பெருமளவிற்குக் காரணமாகும். 2017இன் முதல் எட்டு மாத காலப்பகுதியில் பயணிகளின் கட்டணங்களுடன் தொடர்பான உட்பாய்ச்சல்கள் ஐ.அ.டொலர் 568 மில்லியனுக்கு 2.9 சதவீதத்தினால் அதிகரித்தது. பயணிகள் கட்டணங்களிலிருந்தான வருவாய்கள் குறிப்பாக ஆண்டின் முதற்காலாண்டில் மெதுவடைந்தமைக்கு ஒடுபாதையின் மீள்தரையிடும் வேலைகளுக்காக 2017 சனவரியிலிருந்து ஏப்பிரல் வரையான காலப்பகுதியில் பண்டாரநாயக்கா பன்னாட்டு வானூர்திநிலையம் பகுதியளவில் மூடப்பட்டமையின் விளைவாக இலங்கைக்குப் பயணிக்கும் பயணிகளின் எண்ணிக்கையில் ஏற்பட்ட வீழ்ச்சியே முக்கிய காரணமாகும். அதேவேளை, துறைமுகத்துடன் தொடர்பான பணிகள் விரிவடைந்தமை, சரக்குக் கட்டணங்களின் பேரிலான உட்பாய்ச்சல்கள்

என்பனவற்றின் காரணமாக 2017இன் முதலரைப் பகுதியில் துறைமுகம் மற்றும் வானூர்திநிலையம் இரண்டுடனும் தொடர்பான நடவடிக்கைகள் அதிகரித்தன. சரக்குக் கட்டணங்களிலிருந்தான மொத்த உட்பாய்ச்சல்கள் ஐ.அ.டொலர் 614 மில்லியனுக்கு 4.9 சதவீதத்தினால் அதிகரித்தமைக்கு கொழும்புத் துறைமுகத்தில் கையாளப்பட்ட அதிகரித்த சரக்கு, கொள்கலன் மற்றும் மாற்றிக் கப்பலேற்றலின் அளவுகள் என்பனவே முக்கிய காரணமாகும்.

- நாட்டிற்கான முக்கிய வெளிநாட்டுச் செலாவணி ஈட்டுநராக இலங்கை சுற்றுலாக் கைத்தொழில் தொடர்ந்தும் விளங்குகின்ற வேளையில், 2017இன் முதல் ஒன்பது மாத காலப்பகுதியில் சில மிதமான தன்மைகளை எடுத்துக்காட்டியிருக்கிறது. 2016இல் சுற்றுலாப் பயணிகளின் வருகைகள் முதல் தடவையாக 2 மில்லியன் மைல்கற்களைக் கடந்த போதும் 2017இன் முதல் ஒன்பது மாத காலப்பகுதியில் தொழில்துறையின் செயலாற்றும் மிதமடைந்தமைக்கு சுற்றுலாப் பயணிகளின் வருகைகள் 2016இன் தொடர்பான காலப்பகுதியினைவிட (1,551,931 வருகைகள்) 2.9 சதவீதம் கொண்ட குறைந்த வளர்ச்சியைப் பதிவுசெய்தமையே காரணமாகும். ஒடுபாதையின் திருத்தம் மற்றும் தரமுயர்த்தல் காரணமாக 2017 ஏப்பிரல் வரை வானூர்திநிலையத்தின் பகுதியளவு தொழிற்பாடுகளின் விளைவாக பண்டாரநாயக்கா பன்னாட்டு வானூர்திநிலையத்தில் பறப்புக்கள் இரத்துச் செய்யப்பட்டமை மற்றும் தாமதங்கள் என்பன சுற்றுலாத் துறையின் மந்தமான செயலாற்றத்திற்கு ஓரளவுவிற்குப் பங்களித்தன. சுற்றுலாப் பயணிகளின் வருகையில் மேற்கு ஐரோப்பா ஆதிக்கம் கொண்டிருந்த

### வரைபடம் 5.5

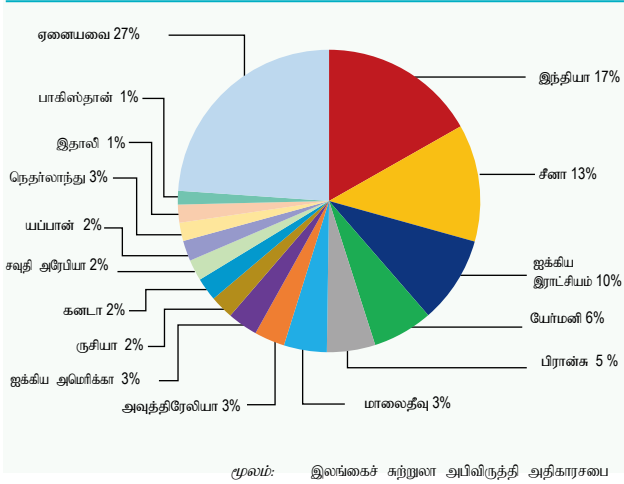
சுற்றுலாப் பயணிகளின் வருகையும் சுற்றுலாத்துறையிலிருந்தான வருவாய்களும்





வரைபடம் 5.6

நாடுகளின்படி சுற்றுலாப் பயணிகளின் வருகை (சன-செத் 2017)



வேளையில் அதனைத் தொடர்ந்து தெற்காசியா மற்றும் கிழக்காசியா என்பன காணப்பட்டன. தென்னாசியா நாடுகளிலிருந்தான சுற்றுலாப் பயணிகளின் வருகைகள் 2016இன் முதல் ஒன்பது மாத காலப்பகுதியுடன் ஒப்பிடுகையில் சிறிதளவில் வீழ்ச்சியடைந்தமைக்கு மாலைதீவிலிருந்தான வருகைகள் 17.3 சதவீதத்தினால் வீழ்ச்சியடைந்தமையே முக்கிய காரணமாகும். நாடுகளின் படியான நியதிகளில் இலங்கைக்கான முக்கிய சுற்றுலா நாடான இந்தியாவிலிருந்தான வருகைகள் 267,601 ஆக விளங்கி 6.1 சதவீதத்தினால் அதிகரித்த வேளையில் சீனாவிலிருந்தான வருகைகளில் மிதமான வீழ்ச்சியொன்று பதிவுசெய்யப்பட்டது.

- சுற்றுலாப் பயணிகளின் வருகைகளின் போக்கினைத் தொடர்ந்து, 2017இன் முதலரைப் பகுதியில் சுற்றுலாவிலிருந்தான<sup>2</sup> வருவாய்கள் மிதமான வளர்ச்சியைப் பதிவுசெய்தன. திரண்ட அடிப்படையில், 2017இன் முதலரைப் பகுதியில் சுற்றுலாவிலிருந்தான வருவாய்கள் 4.8 சதவீதத்தினால் ஐ.அ.டொ. 1,733.6 மில்லியனுக்கு அதிகரித்தது. 2017இன் சனவரி தொடக்கம் செத்தெம்பர் வரையான காலப்பகுதியில் சுற்றுலாவிலிருந்தான வருவாய்கள் 2016இன் தொடர்பான காலப்பகுதியில் பதிவுசெய்யப்பட்ட ஐ.அ.டொலர் 2,587.9 மில்லியனுடன் ஒப்பிடுகையில் ஐ.அ.டொலர் 2,662.6 மில்லியனுக்கு 2.9 சதவீதத்தினால் அதிகரித்தது.

- 2017இன் முதல் எட்டு மாத காலப்பகுதியில் சுற்றுலாக் கைத்தொழில் கணிசமான முதலீடுகளை கவர்ந்து கொண்டது. இலங்கையின் சுற்றுலாக் கைத்தொழிலில் முதலீடு செய்வதற்கு ஆர்வமுடைய சாத்தியமான முதலீட்டாளர்களுக்கு உதவுவதற்காக மையப்படுத்தப்பட்ட ஊக்குவிப்பு வசதிப்படுத்தல் மையமாக ஒரே கூரையின் கீழ் சகல வசதிகளையும் கொண்ட 2010இல் இலங்கை சுற்றுலா அபிவிருத்தி அதிகாரசபையில் அலகொன்று ஆரம்பிக்கப்பட்டமையின் காரணமாக 597 செயற்றிட்ட முன்மொழிவுகள் கிடைக்கப் பெற்றன. இவற்றில் மொத்தமாக ஐ.அ.டொலர் 5,137 மில்லியன் முதலீட்டுடன் 28,783 அறைகளைக் கொண்ட 497 செயற்றிட்டங்களுக்கு ஒப்புதலளிக்கப்பட்டது. அவற்றிடையே 1,966 அறை இயலளவுடன் ஐ.அ.டொலர் 261 மில்லியன் பெறுமதியான 53 புதிய சுற்றுலாவிடுதிச் செயற்றிட்டங்களுக்கான முன்னொப்புதல் 2017இன் முதல் எட்டு மாத காலப்பகுதியில் பெறப்பட்ட வேளையில் 1,550 அறை இயலளவுடன் கூடிய ஐ.அ.டொலர் 314 மில்லியன் பெறுமதி கொண்ட 26 செயற்றிட்டங்களுக்கு ஒப்புதல்கள் வழங்கப்பட்டன. மேலும், 17 சுற்றுலாவிடுதிச் செயற்றிட்டங்கள் தமது தொழிற்பாடுகளுக்கு 1,190 அறைகளை அதிகரித்துக் கொள்ளும் நடவடிக்கைகளை இவ்வாண்டுப் பகுதியில் தொடங்கின. இத்தகைய அபிவிருத்திகள் 2020 அளவில் எதிர்பார்க்கப்படும் 4 மில்லியன் சுற்றுலாப் பயணிகளின் வருகைகளுக்கு வசதி வழங்குவதற்கு உதவும்.

- பணிகள் கணக்கில் பதிவுசெய்யப்பட்ட வளர்ச்சிக்கான முக்கிய பங்களிப்பாளராக இருக்கின்ற தொலைத்தொடர்புட்டல், கணனி மற்றும் தகவல் பணிகளிலிருந்தான வருவாய்கள் 2017இன் முதலரைப் பகுதியில் தொடர்ந்தும் உறுதியாக வளர்ச்சியடைந்தன. 2017இன் முதலரைப் பகுதியில் தொலைத்தொடர்புட்டல்கள், கணனி மற்றும் தகவல் பணிகளின் ஏற்றுமதிகளிலிருந்தான மொத்த வருவாய்கள் 2016இன் தொடர்பான காலப்பகுதியின் ஐ.அ.டொலர் 442 மில்லியனுடன் ஒப்பிடுகையில் ஐ.அ.டொலர் 457 மில்லியனாக விளங்கின. இத்துணைத் துறையின் வளர்ச்சிக்கு வெளிமூலங்களிலிருந்து வியாபாரங்களைப் பெற்றுக்கொள்ளுதல் மற்றும் வெளியிலிருந்து அறிவினைப் பெற்றுக்கொள்ளுதல் என்பன உட்பட மென்பொருள் மற்றும் தகவல் தொழில்நுட்ப இயலுமைப்படுத்தல் பணிகளின் ஏற்றுமதிகளிலிருந்தான அதிகரித்த உட்பாய்ச்சல்கள் முக்கியமாகப் பங்களித்தன.

2 இலங்கை சுற்றுலா அபிவிருத்தி அதிகாரசபையின் 2017இற்கான தங்கியிருக்கும் சராசரிக் காலம் மற்றும் ஒரு நாளுக்கான சராசரி செலவில் மதிப்பீடுகளின் மீதான ஆய்வு முடிவுகளின் வெளியீட்டுடன் இந்த தற்காலிகமான மதிப்பீடுகளானது திருத்தத்திற்கு உட்படுத்தக்கூடும்.



## முதலாந்தர வருமானம்

- 2017இன் முதலரைப்பகுதியில் முதலாந்தர வருமானக் கணக்கின் பற்றாக்குறை சிறிதளவிலேனும் தொடர்ந்தும் விரிவடைந்தமைக்கு நாட்டிற்கான பன்னாட்டு முறிகளின் மீதான வட்டிக் கொடுப்பனவுகளே முக்கிய காரணமாகும். ஆண்டின் முதலரைப்பகுதியில் முதலாந்தர வருமானக் கணக்கின் பற்றாக்குறை 2016ஆம் ஆண்டின் தொடர்பான காலப்பகுதியின் ஐ.அ.டொலர் 971 மில்லியனுடன் ஒப்பிடுகையில் ஐ.அ.டொலர் 1,038 மில்லியனாக விளங்கியது. எனினும், நேரடி முதலீட்டாளர்களின் பங்கிலாபங்களின் மீள்பெறுகைகள் மற்றும் நேரடி முதலீடுகள் தொடர்பிலான மீள்முதலீடு வருவாய்கள் மீதான மீள்முதலீடு என்பன 2016ஆம் ஆண்டின் முதலரைப்பகுதியுடன் ஒப்பிடுகையில் இக்காலப்பகுதியில் அதே மட்டத்தில் காணப்பட்டன. நாட்டிற்கான பன்னாட்டு முறிகளின் புதிய வழங்கல்கள் அதேபோன்று உலகளாவிய வட்டி வீதங்களில் ஏற்படும் அதிகரிப்பு, அரசாங்கம் மற்றும் தனியார் துறை இரண்டினதும் கடன்பாடுகளின் செலவினை அதிகரிப்பதனால் வெளிநாட்டு நாணய கால நிதியிடல் வசதிகளிலிருந்தான கடன்பாடுகள் என்பனவற்றின் காரணமாக அரசு கடன்பாடுகள் மீதான வட்டிக் கொடுப்பனவுகள் படிப்படியாக அதிகரிக்கும்.

## இரண்டாந்தர வருமானம்

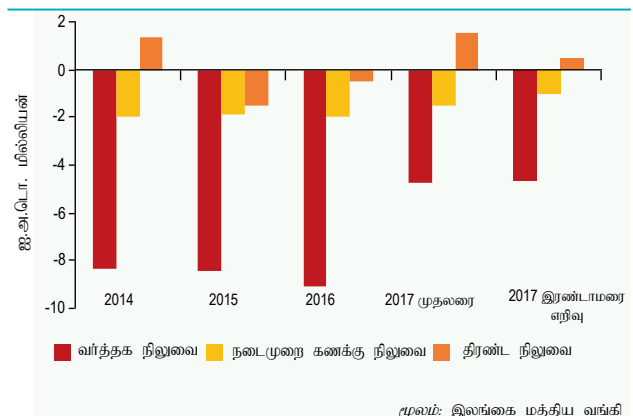
- தனியார் துறை மற்றும் அரசு துறை மாற்றல்களை உள்ளடக்கிய இரண்டாந்தர வருமானக் கணக்கு தொழிலாளர் பணவனுப்பல்கள் குறைவடைந்தமையின் காரணமாக 2017இன் முதலரைப்பகுதியில் அதன் மிகையிலிருந்த குறிப்பிடத்தக்க வீழ்ச்சியைப் பதிவுசெய்தது. 2017இன் முதலரைப்பகுதியில் இரண்டாந்தர வருமானக் கணக்கிற்கான தேறிய உட்பாய்ச்சல்கள் ஆண்டிற்கு ஆண்டு அடிப்படையில் 2016இன் தொடர்பான காலப்பகுதியின் ஐ.அ.டொலர் 3,204 மில்லியனுடன் ஒப்பிடுகையில் ஐ.அ.டொலர் 2,904 மில்லியனுக்கு 9.4 சதவீதத்தினால் வீழ்ச்சியடைந்தன. கடந்த ஆண்டில் அவதானிக்கப்பட்ட போக்கின் தொடர்ச்சியாக ஒப்பீட்டு ரீதியில் குறைந்த எண்ணெய் விலைகள் மற்றும் நிச்சயமற்ற புவிசார் அரசியல்தன்மை என்பனவற்றின் விளைவாக மத்திய கிழக்குப் பொருளாதாரத்தின் மந்தமான செயலாற்றம் 2017இன் முதலரைப் பகுதியில் தொழிலாளர் பணவனுப்பல்களின் வளர்ச்சியின் மீது மோசமான

தாக்கத்தினை ஏற்படுத்தியது. மேலும், வெளிநாட்டு வேலைவாய்ப்புப் பணியகத்தினால் வழங்கப்பட்ட தரவுகளின்படி ஒவ்வொரு தேர்ச்சிபெற்ற வகைகளின் கீழும் வெளிநாட்டு வேலைவாய்ப்பிற்காக புலம்பெயரும் தொழிலாளர்களின் எண்ணிக்கை வீழ்ச்சியடைந்து முன்னைய ஆண்டின் தொடர்பான காலப்பகுதியுடன் ஒப்பிடுகையில் 2017இன் முதலரைப்பகுதியில் ஒட்டுமொத்த தொழிலாளர் புலம்பெயர்வு விகிதம் 14.6 சதவீதத்தினால் குறிப்பிடத்தக்களவிற்கு குறைவடைந்திருக்கிறது. இதுவும் தொழிலாளரின் பணவனுப்பல்கள் வீழ்ச்சியடைவதற்கு காரணமாக இருந்திருக்கக்கூடும். இந்நிகழ்வுகள் கட்டாரில் இடம்பெற்று வரும் நெருக்கடிகளுடன் சேர்ந்து எதிர்கால தொழிலாளர் புலம்பெயர்வின் மீது மோசமான தாக்கமொன்றை ஏற்படுத்தக்கூடும். இது, தொழிலாளர் பணவனுப்பல்களின் குறைவினை நோக்கிப் பங்களிக்கலாம். இதன்படி, 2017இன் முதல் ஒன்பது மாத காலப்பகுதியில் தொழிலாளர் பணவனுப்பல்கள் 2016இன் தொடர்பான காலப்பகுதியில் பதிவுசெய்யப்பட்ட ஐ.அ.டொலர் 5,382 மில்லியனுடன் ஒப்பிடுகையில் ஐ.அ.டொலர் 4,985 மில்லியனுக்கு 7.4 சதவீதத்தினால் வீழ்ச்சியடைந்தன.

## நடைமுறைக் கணக்கு மீதி

- 2017இன் முதலரைப்பகுதியில் விரிவடைந்த இலங்கையின் நடைமுறைக் கணக்குப் பற்றாக்குறை ஆண்டிற்காக எதிர்பார்க்கப்பட்ட முன்னேற்றங்களிலிருந்து பிறழ்ந்து போனமைக்கு அதிகரித்த வரட்சியுடன் தொடர்பான இறக்குமதிகள், ஏற்றுமதிகளில் காணப்பட்ட மெதுவான வளர்ச்சி,

வரைபடம் 5.7  
சென்மதி நிலுவை



சுற்றுலாப் பயணிகளின் வருகைகளில் காணப்பட்ட மிதமான தன்மை மற்றும் பணவனுப்பல்களில் காணப்பட்ட வீழ்ச்சி என்பன முக்கிய காரணங்களாக அமைந்தன. ஏற்றுமதி வருவாய்கள் அதிகரித்த போதும் வர்த்தக நிலுவை குறிப்பிடத்தக்களவிற்கு மோசமடைந்தமைக்கு 2017 மாச்சிலிருந்து இறக்குமதிச் செலவினத்தில் ஏற்பட்ட கணிசமான அதிகரிப்புக்களை எதிரீடு செய்ய இது போதுமானதாக இல்லாமை காரணமாகும். இறக்குமதிச் செலவினத்தில் ஏற்பட்ட அதிகரிப்பிற்கு இவ்வாண்டின் முதலரைப்பகுதியில் காணப்பட்ட வரட்சியுடன் தொடர்பான எரிபொருள் மற்றும் அரிசி இறக்குமதிகள் முக்கிய காரணங்களாக விளங்கின. ஆய்விற்குரிய காலப்பகுதியில் தங்கத்தின் உயர்ந்த இறக்குமதியும் இறக்குமதிச் செலவினத்தின் அதிகரிப்பிற்குப் பங்களித்தது. மேலும், முதலாந்தர வருமானக் கணக்கின் பற்றாக்குறை யூன் இறுதி வரையான இவ்வாண்டுப்பகுதியில் விரிவடைந்தமைக்கு அதிகரித்த வட்டிக் கொடுப்பனவுகளும் முக்கிய காரணமாகும். பணிகள் கணக்கில் காணப்பட்ட மிகை இவ்வாண்டுப் பகுதியில் மிதமடைந்தமைக்கு பயணம் மற்றும் போக்குவரத்துத் துணைத் துறையின் குறைவடைந்த செயலாற்றும் முக்கிய காரணமாக அமைந்த வேளையில், தொழிலாளர் பணவனுப்பல்களை முக்கியமாக உள்ளடக்கிய இரண்டாந்தர வருமானக் கணக்கிற்கான உட்பாய்ச்சல்கள் கணிசமானவிற்கு வீழ்ச்சியடைந்து சென்மதி நிலுவையின் நடைமுறைக் கணக்கின் மீது கூடுதலான அழுத்தைத் தோற்றுவித்தது. இதன் விளைவாக, 2017இன் முதலரைப்பகுதியில் நடைமுறைக் கணக்குப் பற்றாக்குறை 2016இன் தொடர்பான காலப்பகுதியின் ஐ.அ.டொலர் 644 மில்லியன் கொண்ட பற்றாக்குறையுடன் ஒப்பிடுகையில் ஐ.அ.டொலர் 1,480 மில்லியனுக்கு விரிவடைந்தது.

### மூலதனக் கணக்கு மீதி

- 2017இன் முதலரைப்பகுதியில் மூலதனக் கணக்கிற்கான தேறிய உட்பாய்ச்சல் மிதமாகக் காணப்பட்டது. ஆண்டின் முதலரைப் பகுதியில் மூலதனக் கணக்கிற்கான தேறிய உட்பாய்ச்சல்கள் 2016ஆம் ஆண்டின் முதலரைப் பகுதியின் ஐ.அ.டொலர் 1 மில்லியனிலிருந்து ஐ.அ.டொலர் 8 மில்லியனாகக் காணப்பட்டது. 2010இல் தாழ்ந்த நடுத்தர வருமான நாடு என்ற அந்தஸ்திற்கு இலங்கை உயர்த்தப்பட்டமையின் காரணமாக அரசாங்கத்திற்கான மூலதனக் கொடைகள் குறைவடைந்தமையின் காரணமாக சென்மதி

நிலுவையின் ஒட்டுமொத்தப் பின்னணியில் மூலதனக் கணக்கின் முக்கியத்துவம் கடந்த ஒரு சில ஆண்டுகளாக குறைவடைந்திருக்கிறது.

### நிதியியல் கணக்கு

- 2017இன் முதலரைப்பகுதியில் நிதியியல் கணக்கு கலப்பான செயலாற்றமொன்றினைக் காட்டியது. அரசு பிணையங்கள் சந்தையிலிருந்து கணிசமானளவு வெளிநாட்டு முதலீடுகள் வெளிப்பாய்ந்தமையின் முக்கிய விளைவாக 2017இன் முதற் காலாண்டில் நிதியியல் கணக்கு குறிப்பிடத்தக்க வெளிப்பாய்ச்சலைக் காட்டியது. இவ்வாண்டின் முதலரைப் பகுதியில் கொழும்புப் பங்குப் பரிவர்த்தனையில் காணப்பட்ட தாழ்ந்த வெளிநாட்டு முதலீடுகள் அதேபோன்று குறைந்த மட்ட நேரடி முதலீடுகள் என்பனவும் நிதியியல் கணக்கின் செயலாற்றத்தைப் பாதித்தன. எனினும், இரண்டாம் காலாண்டுப் பகுதியில் பன்னாட்டு நாணய விரிவாக்கப்பட்ட நிதிய வசதி தொடர்ந்து காணப்பட்டமையின் காரணமாக முதலீட்டு நம்பிக்கை அதிகரித்தமை அதேபோன்று ஐக்கிய அமெரிக்க அரசாங்கத்தின் முறி விளைவுகள் படிப்படியாக உறுதியடைந்தமை என்பனவற்றின் காரணமாக இரண்டாம் காலாண்டுப் பகுதியில் நிதியியல் பாய்ச்சல்களில் மாற்றமொன்று காணப்பட்டது. இதன் விளைவாக ஆண்டின் இரண்டாம் காற்பகுதியில் அரசு பிணையங்கள் சந்தைக்கு படிப்படியான உட்பாய்ச்சல்கள் காணப்பட்ட வேளையில் கொழும்புப் பங்குப் பரிவர்த்தனைக்கும் இக்காலப்பகுதியில் தேறிய வெளிநாட்டு உட்பாய்ச்சல்கள் காணப்பட்டன. பதினொராவது நாட்டிற்கான பன்னாட்டு முறிகள் வழங்கப்பட்டமை மற்றும் வெளிநாட்டு நாணய கால நிதியிடல் வசதி அரசாங்கத்தினால் பெற்றுக்கொள்ளப்பட்டமை என்பனவும் சென்மதி நிலுவையின் நிதியியல் கணக்கிற்கான வெளிநாட்டு உட்பாய்ச்சல்களின் முக்கிய மூலங்களாகக் காணப்பட்டன.
- 2017இன் முதலரைப் பகுதியில் வெளிநாட்டு நேரடி முதலீடுகளின் உட்பாய்ச்சல்கள் 2016இன் முதலரைப் பகுதியுடன் ஒப்பிடுகையில் கணிசமாக மேம்பட்டன. 2017இன் முதலரைப் பகுதியில் முதலீட்டுச் சபைக் கம்பனிகளுக்கான வெளிநாட்டுக் கடன்கள் உட்பட மொத்த வெளிநாட்டு நேரடி முதலீடுகளின் உட்பாய்ச்சல்கள் 2016இன் தொடர்பான காலப்பகுதியின்

ஐ.அ.டொலர் 293 மில்லியனுடன் ஒப்பிடுகையில் ஐ.அ.டொலர் 711 மில்லியனாகக் காணப்பட்டது. அதேவேளை, 2017இன் முதலரைப் பகுதியில் முதலீட்டுச் சபைக் கம்பனிகளுக்கான வெளிநாட்டுக் கடன்கள் நீங்கலான வெளிநாட்டு நேரடி முதலீடுகள் 2016இன் முதலரைப் பகுதியில் காணப்பட்ட ஐ.அ.டொலர் 173 மில்லியனிலிருந்து ஐ.அ.டொலர் 509 மில்லியனுக்கு அதிகரித்தது. 2017இன் முதலரைப் பகுதியில் வெளிநாட்டு நேரடி முதலீடுகளின் உட்பாய்ச்சல்களில் முக்கிய பங்கினை சுற்றுலா, தொலைத்தொடர்புட்டல் மற்றும் உட்கட்டமைப்புத் துறைகள் கவர்ந்து கொண்டன. வெளிநாட்டு நேரடி முதலீடுகள் படுகடனை உருவாக்காதனவாகவும் நீண்ட காலத் தன்மையைக் கொண்டிருப்பதனால் அவற்றினை இலங்கைக்குக் கவர்ந்து கொள்வது மிக இன்றியமையாததாகும். எனவே, வெளிநாட்டு நேரடி முதலீடுகளைக் கவரும் விதத்தில் நாட்டின் போட்டித்தன்மையைக் கட்டியெழுப்புவதற்கு பொருளாதாரச் சீர்திருத்தங்களை விரைவுபடுத்துவது இலங்கைக்கு அவசியமாகவுள்ள அதேவேளையில் கொள்கைகள் மற்றும் அரசியல் உறுதிப்பாட்டின் நிலையான தன்மையொன்றும் உத்தரவாதப்படுத்தப்பட வேண்டும். இலங்கைக்கு வர்த்தக நாமம் ஒன்றினை ஒதுக்குதல் மற்றும் முதலீடுகளுக்குரிய செயற்றிட்டங்களுக்கான இசைவுகளை 50 நாட்களுக்குள் வழங்குகின்ற குறிக்கோளுடன் வெளிநாட்டு முதலீடுகளுக்கு வசதியளிப்பதற்காக அபிவிருத்திக்கான முகவராண்மையினை நிறுவுதல் போன்ற பல முன்முயற்சிகள் உட்பட உயர்ந்தமட்ட வெளிநாட்டு நேரடி முதலீடுகளை அடைவதற்காக 2017ஆம் ஆண்டிற்கான வரவுசெலவுத் திட்டத்தில் பல முன்மொழிவுகள் மேற்கொள்ளப்பட்டன. இலங்கையில் வியாபாரம் செய்யுங்கள் இலகுபடுத்துவதற்காக உலக வங்கிக் குழுமத்தின் தொழில்நுட்ப உதவியுடன் 2017 யூலையில் “முதலீட்டுச் சூழ்நிலையினை மேம்படுத்துவதற்கான வழிகாட்டல்” இனை அரசாங்கம் அறிமுகப்படுத்தியது. இவ்வழிகாட்டலானது புதிய வியாபாரங்களின் பதிவுகளுக்காக ஒரு கூரையின் கீழான நடவடிக்கைகளை முன்மொழிந்தது. இது, புதிய வியாபாரங்களைத் தொடங்குவது தொடர்பிலான இடர்ப்பாடான விடயங்களை வெகுவாகக் குறைத்துவிடும்.

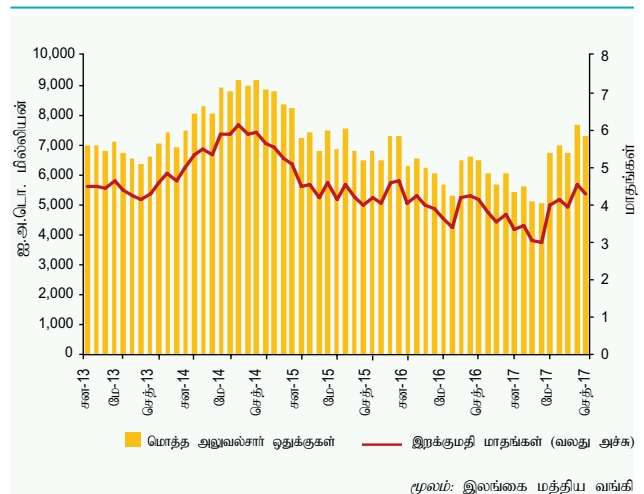
- இலங்கை இந்திய றிசேர்வ் வங்கியிலிருந்து பெற்றுக்கொண்ட வெளிநாட்டு நாணய பரஸ்பர பரிமாற்றல் ஒழுங்குகளும் அதேபோன்று 2009இல் பெற்றுக்கொண்ட பன்னாட்டு நாணய நிதியம் - துணைநில்

ஒழுங்கு வசதியின் வெளிநின்ற தொகையின் பெரும் பங்கும் ஆண்டின் முதலரைப் பகுதியில் தீர்ப்பளவு செய்யப்பட்டன. 2016 இறுதியிலுள்ளவாறு பன்னாட்டு பரஸ்பர பரிமாற்றல் ஒழுங்குகளின் எஞ்சியிருந்த ஒரே விடயமான ஐ.அ.டொலர் 400 மில்லியன் கொண்ட இந்திய றிசேர்வ் வங்கியின் பரஸ்பர பரிமாற்றலின் எஞ்சிய தொகை 2017 மார்ச்சில் முழுமையாகத் தீர்ப்பளவு செய்யப்பட்டது. மேலும், மத்திய வங்கி பன்னாட்டு நாணய நிதியம் - துணைநில் ஒழுங்கு வசதியை 2017 யூலையில் முழுமையாகத் தீர்ப்பளவு செய்தது.

- நிதியியல் கணக்கில் ஏற்பட்ட ஒட்டுமொத்த அபிவிருத்திகள் 2017இன் முதலரைப் பகுதியில் நிதியியல் கணக்கிற்கு தேறிய உட்பாய்ச்சல்களைத் தோற்றுவித்தது. இதன் விளைவாக, 2017இன் முதலரைப் பகுதியில் தேறிய பொறுப்புக்கள் ஐ.அ.டொலர் 2,353 மில்லியனாக விளங்கிய வேளையில் சொத்துக்களின் தேறிய கையேற்புக்கள் ஐ.அ.டொலர் 1,057 மில்லியனாக விளங்கின. இதன் விளைவாக, நிதியியல் கணக்கிற்கான தேறிய உட்பாய்ச்சல் இக்காலப்பகுதியில் ஐ.அ.டொலர் 1,295 மில்லியனாகக் காணப்பட்டது.
- நிதியியல் கணக்கின் உட்பாய்ச்சல்களில் காணப்படுகின்ற அசைவுகளைப் பிரதிபலிக்கும் விதத்தில் 2016 இறுதியின் ஐ.அ.டொலர் 6.0 பில்லியனிலிருந்து 2017இன் முதற் காலாண்டின் இறுதியில் ஐ.அ.டொலர் 5.1 மில்லியனுக்கு வீழ்ச்சியடைந்த மொத்த அலுவல்சார் ஒதுக்குகள் 2017இன் முதலரைப்

வரைபடம் 5.8

மொத்த அலுவல்சார் ஒதுக்குகளும் இறக்குமதி மாதங்களும்



பகுதியின் இறுதியில் ஐ.அ.டொலர் 7.0 பில்லியனுக்கு படிப்படியாக அதிகரித்தது. ஆண்டின் முதல் இரண்டு மாத காலப்பகுதியில் ஒதுக்குகள் வறிதாவதற்கு வழிவகுத்த பிணையங்கள் சந்தையில் காணப்பட்ட வெளிநாட்டு முதலீடுகளிலிருந்தான தொடர்ச்சியான வெளிப்பாய்ச்சல்கள் இக்காலப்பகுதியில் வெளிநாட்டுச் செலாவணிச் சந்தையில் மத்திய வங்கியின் தலையீட்டினை குறிப்பிடத்தக்களவிற்கு தேவைப்படுத்தின. எனினும், இரண்டாம் காலாண்டுப் பகுதியில் வெளிநாட்டு முதலீடுகளின் உட்பாய்ச்சல்களின் போக்கு மாற்றமடைந்ததுடன் மத்திய வங்கி 2017 மாச்சு தொடக்கம் சந்தையிலிருந்து வெளிநாட்டுச் செலாவணியினைப் படிப்படியாகக் கொள்வனவு செய்யக்கூடியதாக இருந்தமையினால் 2017இன் இரண்டாம் காலாண்டுப் பகுதியில் ஒதுக்கின் மட்டம் மேம்பட்டது. நாட்டிற்கான பன்னாட்டு முறிகளின் வழங்கல்களிலிருந்தான பெறுகைகள் வெளிநாட்டு நாணய கால நிதியிடல் வசதி மற்றும் 2017இன் மூன்றாம் காலாண்டின் இறுதியில் பன்னாட்டு நாணய நிதியம் - விரிவாக்கப்பட்ட நிதியியல் வசதியின் மூன்றாவது தொகுதி கிடைக்கப் பெற்றமை என்பனவற்றின் காரணமாக மொத்த அலுவல்சார் ஒதுக்குகள் அதிகரித்தன.

• 2016இல் நிலவிய சாதகமற்ற உலகளாவிய பொருளாதாரச் சூழல் மற்றும் வெளிநாட்டுத் துறை உறுதிப்பாட்டின் மீது தொடர்ச்சியாகக் காணப்பட்ட அழுத்தம் என்பனவற்றின் பின்னணியில் இலங்கை 2016 யூனில் பன்னாட்டு நாணய நிதியத்திலிருந்து மூன்றாண்டு விரிவாக்கப்பட்ட நிதிய வசதியைப் பெற்றுக்கொண்டது. இவ்வசதியானது இலங்கையின் சென்மதி நிலுவை நிலைமையினை மேம்படுத்துதல் மற்றும் அரசாங்கத்தின் பொருளாதார சீர்திருத்த நிகழ்ச்சித்திட்டத்திற்கு ஆதரவளித்தல் ஆகிய நோக்கங்களுக்காகப் பெறப்பட்டது. இவ்வசதியின் மொத்தப் பெறுமதி சி.எ.உ. 1.1 பில்லியனாக (ஏறத்தாழ ஐ.அ.டொலர் 1.5 பில்லியன்) விளங்கியது. இது பன்னாட்டு நாணய நிதியத்துடனான நாட்டின் தற்போதைய அனுமதிப் பங்கில் 185 சதவீதத்திற்கு சமமானதாகும். விரிவாக்கப்பட்ட நிதிய வசதியின் கீழ் சி.எ.உ. 119.9 மில்லியன் கொண்ட முதலாவது தொகுதி (ஏறத்தாழ ஐ.அ.டொலர் 169 மில்லியன்) 2016 யூனில் இலங்கைக்கு கிடைக்கச் செய்யப்பட்டது. இவ்வாண்டுப் பகுதியில் மேலும் இரண்டு தொகுதிகள் இதுவரை பகிர்ந்தளிக்கப்பட்டதுடன் பிந்திய மூன்றாவது

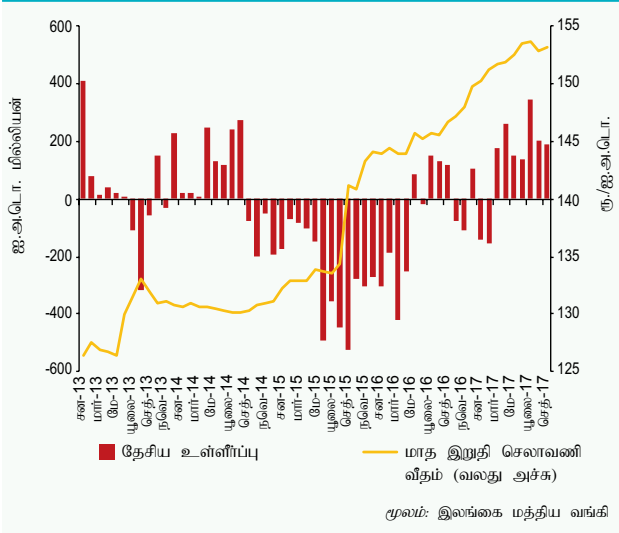
தொகுதி 2017 யூலையில் பெறப்பட்டது. இதன் விளைவாக, இலங்கை 2017 செத்தெம்பர் இறுதியில் பன்னாட்டு நாணய நிதியம் - விரிவாக்கப்பட்ட நிதிய வசதி நிகழ்ச்சித்திட்டத்திலிருந்து சி.எ.உ. 360 மில்லியனை (ஏறத்தாழ ஐ.அ.டொலர் 500 மில்லியன்) பெற்றுக்கொண்டது மற்றும் 2017 திசெம்பரில் நான்காவது தொகுதி பகிர்ந்தளிக்கப்படும். வசதியின் எஞ்சிய பகுதி அடுத்த இரண்டு ஆண்டு காலப்பகுதியில் மூன்று தொகுதிகளாக பகிர்ந்தளிக்கப்படுமென எதிர்பார்க்கப்படுவதுடன் இறுதித் தொகுதி 2019 ஏப்பிரலில் எதிர்பார்க்கப்படுகிறது.

### பன்னாட்டு முதலீட்டு நிலைமை

- பன்னாட்டு முதலீட்டு நிலைமையின் நியதிகளில் இலங்கையின் வெளிநாட்டுச் சொத்து நிலைமை மற்றும் பொறுப்பு நிலைமை ஆகிய இரண்டும் 2016 இறுதியின் நிலைமையுடன் ஒப்பிடுகையில் 2017 யூன் இறுதியில் அதிகரித்தன. மொத்த அலுவல்சார் ஒதுக்குகளில் காணப்பட்ட அதிகரிப்பின் பெறுபேறாக சொத்துக்களின் இருப்பு நிலைமை முக்கியமாக அதிகரித்தது. நாட்டிற்கான பன்னாட்டு முறிகளிலிருந்தான பெறுகைகளுக்கும் வெளிநாட்டு நாணய கால நிதியிடல் வசதிகளுக்கும் புறம்பாக, மத்திய வங்கியினால் சந்தையிலிருந்து வெளிநாட்டுச் செலாவணி தொடர்ச்சியாகக் கொள்வனவு செய்யப்பட்டமையின் விளைவாக 2016 இறுதியில் ஐ.அ.டொலர் 6,019 மில்லியனாக விளங்கிய சொத்துக்களின் ஒதுக்கு நிலைமை 2017 யூன் இறுதியில் ஐ.அ.டொலர் 6,959 மில்லியனுக்கு அதிகரித்தது. மேலும், இலங்கை ஏற்றுமதியாளர்களினால் வழங்கப்பட்ட வர்த்தகக் கொடுகடன்கள் மற்றும் முற்பணங்களின் வெளிநின்ற நிலைமை சிறிதளவால் அதிகரித்த வேளையில் வைப்புக்களை ஏற்கும் கூட்டுத்தாபனங்களினால் பெறத்தக்க ஏனைய கணக்குகளின் வெளிநின்ற நிலைமை 2016 இறுதியின் நிலைமையுடன் ஒப்பிடுகையில் 2017 யூன் இறுதியில் வீழ்ச்சியடைந்தன. நேரடி முதலீடுகளின் சொத்து நிலைமையும் இக்காலப்பகுதியில் சிறிதளவால் அதிகரித்தன.
- இலங்கையின் மொத்த வெளிநாட்டு பொறுப்பு நிலைமை முன்னைய ஆண்டிலிருந்து 2017 யூன் இறுதியில் அதிகரிப்பொன்றைப் பதிவு செய்துள்ளது. வெளிநாட்டு பொறுப்புக்களில் ஏற்பட்ட அதிகரிப்பிற்கு ஐ.அ.டொலர் 1.5 பில்லியன் கொண்ட நாட்டிற்கான பன்னாட்டு

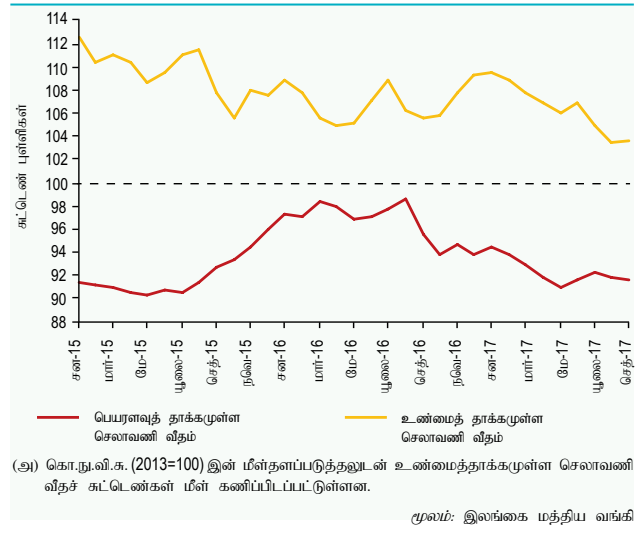
வரைபடம் 5.9

உள்நாட்டு வெளிநாட்டுச் செலாவணி சந்தையில் மத்திய வங்கியின் தலையீடு மற்றும் செலாவணி வீதம்



வரைபடம் 5.10

தாக்கமுள்ள செலாவணி வீதச் சுட்டெண்கள் 24 - நாணயம் (2010=100) (அ)



முறிகளின் வழங்கல் அதேபோன்று வெளிநாட்டு நாணய கால நிதியிடல் வசதியின் பெறுகைகளுடன் வெளிநின்ற அரசாங்கத்தின் வெளிநாட்டுக் கடன் நிலைமைகளில் ஏற்பட்ட அதிகரிப்பு என்பன முக்கிய காரணங்களாக அமைந்தன. இதன் விளைவாக மொத்த வெளிநாட்டு பொறுப்பு நிலைமை 2016 திசம்பர் இறுதியின் ஐ.அ.டொலர் 55,036 மில்லியனிலிருந்து 2017 யூன் இறுதியில் ஐ.அ.டொலர் 58,094 மில்லியனுக்கு அதிகரித்தது. 2017 யூன் இறுதியில் நேரடி முதலீட்டு பங்குரிமை மூலதனத்தின் வெளிநின்ற நிலைமை மற்றும் முதலீட்டு நிதியப் பங்குகள் என்பனவற்றில் ஏற்பட்ட அதிகரிப்புக்களின் காரணமாக நேரடி முதலீடுகளின் இருப்பு நிலைமை அதிகரித்தது. பங்குரிமை மூலதனம் மற்றும் முதலீட்டு நிதியப் பங்குகள் என்பனவற்றின் இருப்பு நிலைமையில் ஏற்பட்ட அதிகரிப்பிற்கு குறிப்பாக கொழும்புப் பங்குப் பரிவர்த்தனையில் பட்டியலிடப்பட்ட கம்பனிகளின் முதலீட்டு மதிப்பீட்டு இலாபங்கள் மற்றும் இக்காலப்பகுதியில் இடம்பெற்ற உயர்ந்த நேரடி முதலீட்டு கொடுக்கல்வாங்கல்கள் காரணமாக இருந்திருக்கும். 2017இன் முதலரைப் பகுதியில் நாட்டிற்கான பன்னாட்டு முறிகளின் வழங்கல் மற்றும் கொழும்புப் பங்குப் பரிவர்த்தனைக்கான மிதமான உட்பாய்ச்சல் என்பனவற்றின் காரணமாக சொத்துப்பட்டியல் முதலீட்டின் மொத்த வெளிநின்ற நிலைமை அதிகரித்தது. பகிரங்கமாக பட்டியலிடப்பட்ட கம்பனிகளின் சந்தை விலைகளில் மதிப்பீட்டு இழப்புக்கள் காணப்பட்ட போதும், கொழும்புப் பங்குப் பரிவர்த்தனையில் முதலாந்தர மற்றும் இரண்டாந்தரச்

சந்தைகளுக்கான தொடர்ச்சியான வெளிநாட்டு முதலீட்டு உட்பாய்ச்சல்கள் 2017இன் முதலரைப் பகுதியில் பங்குரிமை மூலதன இருப்பு நிலைமையில் அதிகரிப்பினைத் தோற்றுவித்தன. நாட்டிற்கான பன்னாட்டு முறிகளின் வழங்கல் அதேபோன்று திறைசேரி உண்டியல்கள் மற்றும் திறைசேரி முறிகளின் வடிவிலான வெளிநின்ற ரூபாவில் குறித்துரைக்கப்பட்ட படுகடன் பிணையங்களில் ஏற்பட்ட சிறிதளவு அதிகரிப்பு என்பனவற்றின் காரணமாக படுகடன் பிணையங்களின் சொத்துப்பட்டியல் முதலீட்டு இருப்பு நிலைமை அதிகரித்தது.

- 2017 யூனில் அரசாங்கத்தினால் பெறப்பட்ட வெளிநாட்டு நாணய கால நிதியிடல் வசதிகள் மற்றும் அரசாங்கத்திற்கான ஏனைய செயற்றிட்டக் கடன்கள் அதேபோன்று 2017இன் முதலரைப் பகுதியில் வைப்புக்களை ஏற்கும் கூட்டுத்தாபனங்களின் நீண்ட காலக் கடன்களில் ஏற்பட்ட அதிகரிப்பு என்பனவற்றின் காரணமாக வெளிநாட்டுக் கடன்களின் மொத்த வெளிநின்ற நிலைமை அதிகரித்தது. பன்னாட்டு முதலீட்டு நிலைமையின் வெளிநின்ற பொறுப்பு நிலைமையின் மிகப் பெரும் கூறினைப் பிரசன்னப்படுத்தும் அரச வெளிநாட்டுக் கடன்களின் வெளிநின்ற நிலைமையானது ஆண்டின் முதலரைப் பகுதியில் பெறப்பட்ட வெளிநாட்டு நாணய கால நிதியிடல் வசதிகள் உட்பட உயர்ந்த அரசாங்க செயற்றிட்டக் கடன்களில் ஏற்பட்ட அதிகரிப்பே காரணமாகும். அதேவேளை, 2009இல் பெறப்பட்ட பன்னாட்டு நாணய நிதியம் - துணைநில்





ஒழுங்கு வசதி மத்திய வங்கியினால் தொடர்ச்சியாகச் செலுத்தப்பட்ட வேளையில் இது இறுதியில் 2017 யூலையில் முழுமையாகச் செலுத்தப்பட்டது.

- **நாணயம் மற்றும் வைப்புப் பொறுப்புக்களின் வெளிநின்ற நிலைமை மற்றும் ஏனைய செலுத்தத்தக்கவைகள் வீழ்ச்சியடைந்த வேளையில் வர்த்தகக் கொடுகடன்கள் மற்றும் முற்பணங்கள் மீதான செலுத்தத்தக்கவை 2017இன் முதலரைப் பகுதியில் அதிகரித்தன.** வைப்புக்களை ஏற்கும் கூட்டுத்தாபனங்களின் வெளிநின்ற நாணய மற்றும் வைப்புப் பொறுப்புக்களின் நிலைமை குறிப்பிடத்தக்களவிற்கு வீழ்ச்சியடைந்தமைக்கு இக்காலப்பகுதியில் உயர்ந்த வெளிநாட்டு கடன் பொறுப்புக்களுக்கான வைப்புக்களை ஏற்கும் கூட்டுத்தாபனங்களின் தேர்வுகளே காரணமாகும். இலங்கைப் பெற்றோலியக் கூட்டுத்தாபனத்தினால் பெறப்பட்ட வர்த்தக கொடுகடனில் ஏற்பட்ட அதிகரிப்பின் காரணமாக குறிப்பாக இக்காலப்பகுதியில் வெளிநின்ற வர்த்தகக் கொடுகடன்கள் மற்றும் முற்பணங்கள் அதிகரித்தன.

## வெளிநின்ற படுகடன் நிலைமை

- **2017இன் முதலரைப்பகுதியில் இலங்கையின் வெளிநாட்டுப் படுகடன் அதிகரித்துள்ளது.** இதன் விளைவாக, மொத்த வெளிநாட்டுப் படுகடன் இருப்பு 2016 இறுதியின் ஐ.அ.டொலர் 46.6 பில்லியனிலிருந்து 2017 யூன் இறுதியில் ஐ.அ.டொலர் 49.1 பில்லியனுக்கு அதிகரித்துள்ளது. நாட்டின் வெளிநின்ற வெளிநாட்டுப் படுகடனில் மிகப் பெரிய கூறாக விளங்கும் அரசாங்கத்தின் வெளிநாட்டுப் படுகடன் நிலைமை 2016 இறுதியின் ஐ.அ.டொலர் 27,197 மில்லியனிலிருந்து 2017 யூன் இறுதியில் ஐ.அ.டொலர் 29,697 மில்லியனுக்கு அதிகரித்தமைக்கு ஐ.அ.டொலர் 1.5 பில்லியன் கொண்ட பதினோராவது நாட்டிற்கான பன்னாட்டு முறிகளின் வழங்கலிலிருந்தான பெறுகைகளும் ஐ.அ.டொலர் 450 மில்லியன் கொண்ட வெளிநாட்டு நாணய கால நிதியிடல் வசதியின் முதலாவது தொகுதியிலிருந்தான பெறுகைகளும் முக்கிய காரணங்களாக அமைந்தன. அரசாங்கத்திற்கான செயற்றிட்டக் கடன்களின் உட்பாய்ச்சல்களும் அரசாங்கத்தின் உயர்ந்த வெளிநாட்டுப் படுகடன் நிலைமைக்கு அதிகளவில் பங்களித்துள்ளன. எனினும், 2017இன் முதலரைப் பகுதியில் மத்திய வங்கியின் இந்திய நிசேர்வ வங்கியுடனான ஐ.அ.டொலர் 400 மில்லியன் கொண்ட

நாணய பரஸ்பர பரிமாற்றல் உடன்படிக்கைத் தீர்ப்பனவு செய்யப்பட்டமை ஆசிய தீர்ப்பனவு ஒன்றியத்திற்கான ஐ.அ.டொலர் 50 மில்லியன் கொண்ட பொறுப்புக்கள் தீர்ப்பனவு செய்யப்பட்டமை மற்றும் ப.நா.நிதியம் - துணைநில் ஒழுங்குகளின் ஐ.அ.டொலர் 187 மில்லியன் கொடுப்பனவு என்பனவற்றின் காரணமாக மத்திய வங்கியின் வெளிநின்ற வெளிநாட்டுப் படுகடன் நிலைமை குறைவடைந்தது. அதேவேளை வைப்புக்களை ஏற்கின்ற கூட்டுத்தாபனங்களின் வெளிநாட்டுப் படுகடன் இருப்பு அதிகரித்தமைக்கு, நீண்ட காலக் கடன்களின் அதிகளவு உட்பாய்ச்சல்களே முக்கிய காரணமாகும். மேலும், வர்த்தகக் கொடுகடன் மற்றும் முற்பணங்களில் ஏற்பட்ட அதிகரிப்பின் முக்கிய காரணமாக தனியார் துறையின் வெளிநாட்டுப் படுகடன் நிலைமையும் அதிகரித்தது.

## ஒதுக்குச் சொத்து நிலைமை

- **நாட்டின் மொத்த அலுவல்சார் ஒதுக்குகள் 2016 இறுதியில் பதிவுசெய்யப்பட்ட ஐ.அ.டொலர் 6.0 பில்லியனிலிருந்து 2017 செத்தெம்பர் இறுதியில் ஐ.அ.டொலர் 7.3 பில்லியனுக்கு அதிகரித்தது.** 2017இன் முதல் ஒன்பது மாத இறுதியில் இக்குறிப்பிடத்தக்க அதிகரிப்பானது, இந்திய நிசேர்வ வங்கியுடனான நாணய பரஸ்பர பரிமாற்றல் உடன்படிக்கையின் கீழ் ஐ.அ.டொலர் 400 மில்லியன் கொண்ட தொகை 2017 மாச்சில் தீர்ப்பனவு செய்யப்பட்டமை ஏறத்தாழ ஐ.அ.டொலர் 1.3 பில்லியன் கொண்ட வெளிநாட்டு நாணயப் படுகடன் பணிக் கொடுப்பனவுகள், ப.நா. நிதியம் - துணைநில் ஒழுங்குவசதிகளின் முதல் தொகையான ஏறத்தாழ ஐ.அ.டொலர் 187 மில்லியன் கொண்ட கொடுப்பனவு மற்றும் ஏறத்தாழ ஐ.அ.டொலர் 319 மில்லியன் கொண்ட தேறிய ஆசியத் தீர்ப்பனவு ஒன்றித்திற்கான வெளிப்பாய்ச்சல் என்பனவற்றிற்கு மத்தியில் அவதானிக்கப்பட்டிருக்கிறது. நாட்டிற்கான பன்னாட்டு முறிகளிலிருந்தான பெறுகைகளுக்குப் புறம்பாக, வெளிநாட்டு நாணய கால நிதியிடல் வசதியிலிருந்தான பெறுகைகள் இலங்கை அபிவிருத்தி முறிகளினூடான தேறிய கடன்பாடுகள் மற்றும் உள்நாட்டு வெளிநாட்டுச் செலாவணிச் சந்தையிலிருந்து மத்திய வங்கியினால் ஈர்த்துக் கொள்ளப்பட்ட ஐ.அ.டொலர் 1,161 மில்லியனும் இவ்வாண்டுப் பகுதியில் முதல் ஒன்பது மாத காலப்பகுதியில் மொத்த அலுவல்சார் ஒதுக்குகள் குறிப்பிடத்தக்களவிற்கு அதிகரிக்கப் பங்களித்தன. இதன் விளைவாக, 2017 செத்தெம்பர்

இறுதியில் மொத்த அலுவல்சார் ஒதுக்குகளின் மட்டம் ஐ.அ.டொலர் 7.3 பில்லியனுக்கு அதிகரித்து 4.2 மாத இறக்குமதிகளுக்குச் சமமானதாகக் காணப்பட்டது. இது, மத்திய வங்கி, ப.நா.நிதியம் - விரிவாக்கப்பட்ட நிதிய வசதியின் கீழான தேரிய பன்னாட்டு ஒதுக்கு இலக்கினை அடைவதனை இயலுமைப்படுத்தியது. நேரடிச் சந்தைக் கொள்வனவுகளினூடாக ஒதுக்குகள் கட்டியெழுப்பப்பட்டமை மற்றும் குறுங்காலப் பொறுப்புக்களின் குறைப்பு என்பன இவ்வாண்டுப் பகுதியில் பன்னாட்டு ஒதுக்குகளின் தரம் மேம்பட வழிவகுத்தது. எனவே, குறுங்காலப் படுகடன் மற்றும் பொறுப்புக்களின் நியதிகளில் ஒதுக்குப் போதுமை 2016 இறுதியின் 52 சதவீதத்திலிருந்த 2017 செத்தெம்பர் இறுதியில் 62 சதவீதத்திற்கு மேம்பட்டது.

- மொத்த அலுவல்சார் ஒதுக்குகளையும் வர்த்தக வங்கிகளின் வெளிநாட்டுச் சொத்துக்களையும் உள்ளடக்கிய மொத்த பன்னாட்டு ஒதுக்குகள் 2016 திசெம்பர் இறுதியின் ஐ.அ.டொலர் 8.4 பில்லியனிலிருந்து 2017 ஓகத்து இறுதியில் ஐ.அ.டொலர் 9.8 பில்லியனுக்கு அதிகரித்தது. இவ்வதிகரிப்பானது மொத்த அலுவல்சார் ஒதுக்குகள் ஐ.அ.டொலர் 1,675 மில்லியனால் அதிகரித்தமைமினதும் வர்த்தக வங்கிகளின் சொத்துக்களின் உடமைகள் ஐ.அ.டொலர் 276 மில்லியனால் வீழ்ச்சியடைந்தமைமினதும் இணைந்த விளைவாகும். 2017 ஓகத்து இறுதியளவில், மொத்த பன்னாட்டு ஒதுக்குகளின் இறக்குமதி உள்ளடக்கம் 5.7 மாத இறக்குமதிகளுக்குச் சமமானதாக இருந்தது.

### சென்மதி நிலுவை

- 2017இன் முதலரைப் பகுதியில் சென்மதி நிலுவையானது 2016இன் தொடர்பான காலப்பகுதியில் பதிவாகியிருந்த ஐ.அ.டொலர் 1,186 மில்லியன் பற்றாக்குறைக்கு எதிராக ஐ.அ.டொலர் 1,563 மில்லியன் திரண்ட மிகையொன்றினைப் பதிவுசெய்தது. சென்மதி நிலுவை மிகை 2017 செத்தெம்பர் இறுதியில் ஐ.அ.டொலர் 2,027 மில்லியனுக்கு மேலும் அதிகரிக்குமென மதிப்பிடப்பட்டுள்ளது. கடந்த இரண்டு வருடங்களிலும் 2017இன் முதற்காலாண்டிலும் சென்மதி நிலுவையானது வெளிநாட்டுத் துறை மீதான அழுத்தத்தினைப் பிரதிபலிக்கின்ற விதத்தில் பற்றாக்குறையாகக் காணப்பட்டது. ஆயினும், இது ஆண்டின் இரண்டாவது காலாண்டில் மிகையொன்றாக மாற்றமடைந்தது. ஐ.அ.டொலர் 1.5 பில்லியன் கொண்ட நாட்டிற்கான

பன்னாட்டு முறிகள், ஐ.அ.டொலர் 1.0 பில்லியனுக்கான வெளிநாட்டு நாணய கால நிதியளித்தல் வசதி, இலங்கை அபிவிருத்தி முறிகள் ஊடாக ஏறத்தாழ ஐ.அ.டொலர் 410 மில்லியன் கொண்ட தேசிய கடன்பாடு, உள்நாட்டு வெளிநாட்டுச் செலாவணி சந்தையிலிருந்து ஐ.அ.டொலர் 1,161 மில்லியன் கொண்ட தேசிய ஈர்ப்பு ஆகிய பெறுகைகள் கிடைப்பனவு மற்றும் யூலை நடுப்பகுதியில் ஐ.அ.டொலர் 167 மில்லியன் பன்னாட்டு நாணய நிதியத்தின் விரிவாக்கப்பட்ட நிதியளித்தல் வசதியின் மூன்றாவது தொகுதி பெறப்பட்டமை என்பன 2017 செத்தெம்பர் இறுதிவரையான ஆண்டு முழுவதும் வெளிநாட்டு நிலையினை வலுப்படுத்துவதற்கு உதவின.

### செலாவணி வீத அசைவுகள்

- 2017 வழிகாட்டலில் குறிப்பிடவாறு, இவ்வாண்டில் அதிகளவில் சந்தையினை அடிப்படையாகக் கொண்ட நாணயமாற்று வீதக் கொள்கையினை இலங்கை மத்திய வங்கி நடைமுறைப்படுத்தியது. இது நாணயமாற்று வீதத்தில் மிகச் சிறிய தாக்கமொன்றுடன் பன்னாட்டு ஒதுக்குகளை அதிகரிப்பதற்கு மாத்திரம் நாணயமாற்றுச் சந்தையில் மத்திய வங்கி அதன் தலையீட்டினை மட்டுப்படுத்தியது. அதற்கமைய, இலங்கை மத்திய வங்கியின் மூலமான கணிசமான வெளிநாட்டு நாணயத் திரவத்தன்மை ஈர்ப்புக்கு மத்தியிலும் 2017 செத்தெம்பர் இறுதிவரையான ஆண்டின் போது இலங்கை ரூபாவின் வெளிநாட்டுப் பெறுமதி ஒப்பீட்டு ரீதியில் உறுதியாகக் காணப்பட்டது. 2017இல் குறிப்பாக முதற்காலாண்டில், நிலவிய ரூபாய் மீதான குறிப்பிடத்தக்க பெறுமானத்தேய்வின் அழுத்தத்திற்கு இறக்குமதிச் செலவின் நியதிகளில் தொடர்ச்சியான வெளிப்பாய்ச்சல், படுகடன் தீர்ப்பனவுக் கொடுப்பனவுகள் மற்றும் அரசாங்கப் பிணையங்கள் சந்தையில் வெளிநாட்டு முதலீடுகள் நாட்டைவிட்டு வெளியே செல்லுதல் என்பன பிரதான காரணங்களாக அமைந்திருந்தன. ஆண்டின் முதல் இரண்டு மாதங்களில் நிலவிய பெறுமானத்தேய்வு அழுத்தமானது இலங்கை ரூபாயின் வெளிநாட்டுப் பெறுமதியினைப் பாதுகாப்பதற்காக உள்நாட்டு வெளிநாட்டுச் செலாவணிச் சந்தைக்கு இலங்கை மத்திய வங்கி வெளிநாட்டு நாணயத் திரவத்தன்மையை வழங்குவதற்கான அவசியத்தினை ஏற்படுத்தியது. எவ்வாறாயினும், குறிப்பாக கொழும்புப் பங்குப் பரிவர்த்தனை நிலையத்திலும் அரசாங்கப் பிணையங்கள் சந்தையிலும் வெளிநாட்டு முதலீடுகளின் அதிகரிப்புடனும் ஏற்றுமதிப் பெறுகைகளின்



மாற்றுதல்களுடனும் அதிகரித்து 2017 மாச்சு தொடக்கம் இந்நிலைமை தலைகீழாக மாற்றமடைந்ததுடன் இது, சந்தையிலிருந்து வெளிநாட்டுச் செலாவணித் திரவத்தன்மையினை ஈர்ப்பதற்கு இலங்கை மத்திய வங்கிக்கு வாய்ப்பொன்றினை வழங்கியது. 2017 மாச்சு முதல் செத்தெம்பர் வரையான காலப்பகுதியில் ஐ.அ.டொலருக்கெதிராக ரூபாய் ஒப்பீட்டு ரீதியாக உறுதித்தன்மையினை அடைய இது பங்களித்தது. ரூபாய் மீதான தேய்மான அழுத்தமானது நாட்டிற்கான பன்னாட்டு முறி வழங்குதல், வெளிநாட்டு நாணய கால நிதியளித்தல் வசதிப் பெறுகை மற்றும் முதலீட்டாளர் நம்பிக்கையினை மேம்படுத்துவதற்கு உதவியளித்த பன்னாட்டு நாணய நிதியத்தின் விரிவாக்கப்பட்ட நிதியளித்தல் வசதியின் மூன்றாம் தொகுதிப் பங்கீடு என்பவற்றுடன் மேலும் படிப்படியாக இலகுவாக்கப்பட்டது. 2017இன் செத்தெம்பர் இறுதிவரை ஐ.அ.டொலருக்கெதிராக இலங்கை ரூபா ஒட்டுமொத்தமாக 2.2 சதவீதத்தினால் தேய்வடைந்தது. குறுக்கு நாணய அசைவுகளின் அடிப்படையில் இலங்கை ரூபாவானது ஸ்ரேலியப் பவுணுக்கெதிராக 10.4 சதவீதத்தினாலும் யப்பான் யென்னுக்கெதிராக 5.3 சதவீதத்தினாலும் யூரோவிற்கெதிராக 12.5 சதவீதத்தினாலும் இந்திய ரூபாய்க்கெதிராக 5.7 சதவீதத்தினாலும் தேய்வடைந்தது.

- 2017இன் முதல் இரண்டு மாத காலப்பகுதியில் மத்திய வங்கி, தேறிய அடிப்படையில் சந்தைக்கு செலாவணி வீதத்தினை நிரம்பல் செய்வதன் மூலம் செலாவணி வீதத்தின் மீதான அழுத்தத்தினைத் தளர்த்துவதற்காக உள்நாட்டு வெளிநாட்டுச் செலாவணிச் சந்தையில் தலையிட்ட வேளையில், அதன் பின்னர் செலாவணியினைத் தேறிய அடிப்படையில் ஈர்த்துக் கொண்டது. அதற்கமைய, 2017இன் சனவரி மற்றும் பெப்புருவரி மாதங்களில் தேறிய அடிப்படையொன்றில் ஐ.அ.டொலர் 292 மில்லியனை இலங்கை மத்திய வங்கி நிரம்பல் செய்த அதேவேளை, 2017 மாச்சு தொடக்கம் செத்தெம்பர் வரையான காலப்பகுதியில் ஐ.அ.டொலர் 1,453 மில்லியனை ஈர்த்துக் கொண்டது. இதன் விளைவாக, 2017இன் முதல் ஒன்பது மாத காலப்பகுதியில், மத்திய வங்கி, 2016இன் தொடர்பான காலப்பகுதியில் நிரம்பல் செய்த ஐ.அ.டொலர் 693 மில்லியனுடன் ஒப்பிடுகையில் தேறிய அடிப்படையில் ஐ.அ.டொலர் 1161 மில்லியனை ஈர்த்துக் கொண்டமையானது அலுவல்சார் பன்னாட்டு ஒதுக்குகளின் மட்டத்தினை மீளநிரப்புவதற்குப் பங்களித்தது. வெளிநாட்டு

நாணய உட்பாய்ச்சல்களுடன் கூடிய அதிகளவிற்கு சந்தையினை அடிப்படையாகக் கொண்ட செலாவணி வீதக் கொள்கை நடைமுறைப்படுத்தப்படுவது ஆண்டின் ஒன்பது மாதங்களில் ரூபாயின் வெளிநாட்டுப் பெறுமதி ஒப்பீட்டு ரீதியில் உறுதியாகவிரும்பாதற்கு உதவியளித்தது. எனவே, முதல் இரண்டு மாதங்களில் ஐ.அ.டொலருக்கெதிராக 1.0 சதவீதத்தினால் தேய்வடைந்த இலங்கை ரூபா சந்தையிலிருந்து கணிசமான தொகையுடைய வெளிநாட்டுச் செலாவணித் திரவத்தன்மையொன்றினை ஈர்த்திருந்த போதிலும் மாச்சு முதல் செத்தெம்பர் இறுதிவரையான காலப்பகுதியில் மேலும் 1.2 சதவீதத்தினால் மட்டுமே தேய்வடைந்தது. ஓகத்து, செத்தெம்பர் மாதங்களில் ஐ.அ.டொலருக்கெதிராக ரூபா சிறிதளவால் உயர்வடைந்தமை கவனிக்கத்தக்கதாகும்.

- 5-நாணயம் மற்றும் 24-நாணயம் இரண்டினதும் பெயரளவிலான மற்றும் உண்மைத் தாக்கமுள்ள செலாவணி வீதச் சுட்டெண்கள் 2017இன் ஒன்பது மாதங்களில் தேய்வடைந்தன. முக்கிய நாணயங்கள் சிலவற்றுக்கெதிராக குறுக்குச் செலாவணி வித அசைவுகளுடன் ஒன்றிணைந்து இலங்கை ரூபாவின் பெயரளத்தாக்கமுள்ள செலாவணி வீதச் சுட்டெண் தேய்வடைந்தது. அதற்கமைய, 5-நாணயம் மற்றும் 24-நாணயங்களின் பெயரளவுத் தாக்கமுள்ள செலாவணி வீதச் சுட்டெண்கள் 2017 செத்தெம்பர் இறுதிவரை முறையே 7.6 சதவீதத்தாலும் 6.7 சதவீதத்தாலும் தேய்வடைந்தன. அதேவேளை, பெயரளவுச் செலாவணி வீத வேறுபாடுகளுக்குப் புறம்பாக நாடுகள் மத்தியிலுள்ள பணவீக்க வேறுபாட்டைக் கருத்தில் கொள்கின்ற இலங்கையின் வெளிநாட்டுப் போட்டித்தன்மைச் சுட்டெண்களான உண்மைத் தாக்கமுள்ள செலாவணி வீதச் சுட்டெண்கள் 5-நாணயம் மற்றும் 24-நாணயம் உண்மைத்தாக்கமுள்ள செலாவணி வீதச் சுட்டெண்கள் முறையே 4.2 சதவீதம் 4.7 சதவீதம் அடிப்படையில் தேய்வடைந்தன. எனினும், நாட்டில் தற்போது நிலவுகின்ற ஒப்பீட்டு ரீதியான உயர்வான பணவீக்கத்தினைக் கருத்திற்கொள்கையில் 2010இல் நிலவிய வெளிநாட்டுப் போட்டித்தன்மை மட்டத்தை பெற்றுக் கொள்வதற்கு ரூபாவின் வெளிநாட்டுப் பெறுமதியின் மேலதிக பெறுமானத் தேய்விற்கான தேவையினைக் எடுத்துக்காட்டும் விதத்தில் உண்மைத்தாக்கமுள்ள செலாவணி வீதச் சுட்டெண் 100 சுட்டெண் புள்ளிகளின் அடித்தளத்திற்கு மேல் தொடர்ந்தும் காணப்பட்டது.

- 2017இன் முதல் மூன்று காலாண்டுப் பகுதியில் உள்நாட்டின் வெளிநாட்டு செலாவணிச் சந்தையானது உடன் மற்றும் முன்னோக்கிய கொடுக்கல்வாங்கல் நியதிகளில் அதிகரிப்பொன்றினை பதிவுசெய்தது. 2017 செத்தெம்பர் இறுதியளவில் உடன் கொடுக்கல்வாங்கல்களின் மொத்த அளவானது 2016 தொடர்புடைய காலப்பகுதியில் பதிவுசெய்யப்பட்ட ஐ.அ.டொலர் 4,779 மில்லியனுடன் ஒப்பிடுகையில் ஐ.அ.டொலர் 6,193 மில்லியனாகவிருந்தது. அதேவேளை, முன்னோக்கிய கொடுக்கல்வாங்கல்களின் மொத்த அளவும் 2016இல் தொடர்புடைய காலப்பகுதியின் போதான ஐ.அ.டொலர் 6,462 மில்லியனிலிருந்து 2017இன் முதல் ஒன்பது மாதங்களில் ஐ.அ.டொலர் 6,557 மில்லியனுக்கு அதிகரித்தது. ஒரு மாதக் கொடுக்கல்வாங்கல்களுக்கான சராசரி முன்னோக்கிய கட்டுப்பண சராசரியானது வட்டி வீத வேறுபாட்டு மட்டத்திற்கு மேல் காணப்பட்ட அதேவேளை, வர்த்தக வங்கிகளின் சராசரி தேறிய ஆரம்ப நிலை 2017 செத்தெம்பர் இறுதியளவில் நேர்க்கணிய மட்டத்திலிருந்தது.

### எதிர்பார்க்கப்படும் அபிவிருத்திகள்

- சென்மதி நிலுவைகளின் நடைமுறைக் கணக்குகளில் எதிர்பார்க்கப்படும் சீராக்கங்கள் மற்றும் நிதிக் கணக்குகளுக்கான தொடர்ச்சியான உட்பாய்ச்சல்கள் என்பனவற்றின் காரணமாக வெளிநாட்டுத் துறையானது 2017இன் பிற்பகுதியிலும் 2018இலும் மேலும் மேம்படுமென எதிர்பார்க்கப்படுகின்றது. 2017இன் செத்தெம்பர் இறுதியில் மிகையொன்றினைப் பதிவுசெய்த திரண்ட சென்மதி நிலுவையானது 2017இன் இறுதியிலும் அதேமட்டத்தில் பேணப்படுமெனவும் 2018இல் இது மேலும் மேம்படுமெனவும் எதிர்பார்க்கப்படுகின்றது. அதற்கமைய, 2017இன் இறுதியளவில் ஏறத்தாழ ஐ.அ.டொலர் 1.5 பில்லியன் கொண்ட மிகையொன்றினை பதிவுசெய்வதற்கு திரண்ட சென்மதி நிலுவை எதிர்வுகூறப்பட்டுள்ளதுடன் ஏறத்தாழ ஐ.அ.டொலர் 7.3 பில்லியன் மட்டத்தில் பன்னாட்டு ஒதுக்குகள் காணப்படுமெனவும் எதிர்பார்க்கப்படுகின்றது. எனினும், மந்தமான உலக வளர்ச்சி, மசகெண்ணெய் உள்ளடங்கலாக, பொருட்களின் விலைகளில் சாத்தியமான அதிகரிப்பு, எதிர்பார்க்கப்பட்டதிலும் பார்க்கக் குறைந்தளவு வெளிநாட்டு நேரடி முதலீட்டு உட்பாய்ச்சல்கள் குறைந்தளவு தொழிலாளர்கள் பணவனுப்புதல்களில் வீழ்ச்சிப்போக்கு மற்றும்

இலங்கையின் வர்த்தகப் பங்காளர்கள் மத்தியில் புவிசார் அரசியல் பதற்றம் என்பன வெளிநாட்டுத் துறை கணக்குகளில் எதிர்பார்க்கப்படும் வழிமுறைகளை குறைக்கின்ற இடர்நேர்வுகளாக அமைந்துள்ளன.

- கடந்த இரண்டு ஆண்டுகளில் காணப்பட்ட குறைவான செயலாற்றத்திற்கு மாறாக, 2017இன் எஞ்சிய பகுதியிலும் 2018இலும் ஏற்றுமதிகள் தொடர்ந்தும் அதன் அதிகரித்த போக்கில் இருக்குமென எதிர்வுகூறப்பட்டுள்ளன. ஏற்றுமதிகள் மற்றும் இறக்குமதிகள் இரண்டிலும் எதிர்பார்க்கப்படும் அதிகரிப்பின் காரணமாக 2017இல் வர்த்தகப் பற்றாக்குறை மொ.உ.உற்பத்தியின் 11.2 சதவீதத்தில் இருக்குமென எதிர்பார்க்கப்படுகின்றது. 2017 ஏப்பிறலில் உலக வர்த்தக அமைப்பின் எதிர்வுகூறலுக்கமைய, உலக வணிகப் பொருள் அளவு 2017இல் 1.8-3.6 சதவீத வீச்சிலும் 2018இல் 2.1-4.0 சதவீத வீச்சிலும் அதிகரிக்குமென எதிர்பார்க்கப்படுகின்றது. மேம்பட்ட உலக வர்த்தகம், ஐரோப்பிய ஒன்றியத்தின் முன்னுரிமைகளின் பொதுவாக்கப்பட்ட முறைமை + வசதி 2017இன் மே முதல் மீள வழங்கப்பட்டமை, பல்புடை வர்த்தக உடன்படிக்கையூடாக எதிர்பார்க்கப்படும் வர்த்தக உறவுகள், வலுவான நிறுவனம்சார் ஆதரவு ஏற்றுமதியினை அடிப்படையாகக் கொண்ட கைத்தொழில்களில் அதிகரிக்கப்பட்ட உள்நாட்டு மற்றும் வெளிநாட்டு முதலீடுகளைத் தோற்றுவிக்கும் நிலையான கொள்கைகள் என்பன ஏற்றுமதிக்கு உத்வேகமளிக்குமென எதிர்பார்க்கப்படுகின்றது. 2016 நடுப்பகுதியிலிருந்து நடைமுறைக்கு வரும்வகையில் இலங்கை மீன் உற்பத்திகளை ஏற்றுமதி செய்வதற்கான தடையினை ஐரோப்பிய ஒன்றியம் அகற்றியதனைத் தொடர்ந்து மீன் ஏற்றுமதியில் வலுவான வளர்ச்சியொன்றினை அடைவதற்கு எதிர்பார்க்கப்படுகின்றது. உலகளாவிய பண்டங்களுக்கான விலைகள் படிப்படியாக மீட்சியடைந்து வருவதுடன் தேயிலை மற்றும் வாசனைத் திரவியங்களிலிருந்தான வருவாய்கள் 2018இல் அதிகரிக்குமெனவும் எதிர்பார்க்கப்படுகின்றது. அதேவேளை, இறக்குமதிச் செலவினமானது 2018இல் மிதமாக வளர்ச்சியடையுமென எதிர்பார்க்கப்படுகின்றது. பன்னாட்டுச் சந்தையில் பொருட்களுக்கான உயர் விலைகள், குறிப்பாகப் பெற்றோலியப் பொருட்களுக்கான விலைகள், இறக்குமதி மீதான செலவினத்தினைப் பாதிக்கும். இதற்கு புறம்பாக, எதிர்பார்க்கப்படும் ஏற்றுமதி வளர்ச்சி மற்றும் உள்நாட்டுப் பொருளாதாரச் செயற்பாடுகள் ஆகியவற்றிற்கு அமைவாக



2018இல் இறக்குமதி அளவுகளும் அதிகரிக்குமென எதிர்பார்க்கப்படுகின்றது. இப்போக்குகளைப் பிரதிபலிக்கும் விதத்தில் வர்த்தகப் பற்றாக்குறையானது 2018இன் மொ.உ.உற்பத்தியில் ஏறத்தாழ 10.8 சதவீதத்திற்கு மேம்படுமென மதிப்பிடப்பட்டுள்ளது.

- **2017இன் முதலரைப்பகுதியின் போதும் அதற்கு அப்பாலும் சென்மதி நிலுவைகளின் பணிகள் கணக்கு மேலும் விரிவடையுமென எதிர்பார்க்கப்படுகின்றது.** பண்டாரநாயக்க பன்னாட்டு வானூர்தி நிலையம் முழுமையானதொழிற்பாட்டினை மீள ஆரம்பித்ததிலிருந்து அதிகரித்த வருகைகளின் மூலம் சுற்றுலாத் துறை மீள உயருமென எதிர்பார்க்கப்படுகின்றது. சுற்றுலாத் துறையிலிருந்தான வருவாய்களின் வளர்ச்சிக்கு இலக்கிடப்பட்ட ஊக்குவிப்புப் பிரசாரங்களினூடாக இலங்கையின் வர்த்தக நாம பெறுமதியினை தரமுயர்த்துவதற்கான முயற்சிகள் மற்றும் நாட்டின் சுற்றுலா உட்கட்டமைப்பினை அதிகரிப்பதில் தொடர்ச்சியான முதலீடுகள் என்பன மூலம் ஆதரவளிக்கப்படும். இலங்கையின் உபாய ரீதியான அமைவிடத்தின் அநுகூலங்களைப் பெற்றுக்கொள்வதன் மூலம் திறன்பெற்ற தொழிற்படை கிடைக்கப்பெறுவதன் மூலமும் பணிகள் ஏற்றுமதிகளில் குறிப்பாக போக்குவரத்து மற்றும் தகவல் தொழில்நுட்பம்/ வியாபாரச் செயன்முறை பணிகளை வெளியிலிருந்து பெற்றுக்கொள்ளுதல் மூலம் விரிவாக்கத்தினை அடைய வெளிநாட்டு முதலீடுகள் பங்களிக்குமென எதிர்பார்க்கப்படுகின்றது. மேலும், பாரம்பரிய மென்பொருள் அபிவிருத்தி மற்றும் தூண்டுதலளிக்கும் போக்குகளுக்கு அப்பால், செல்லிட மற்றும் 'கிளட்' இனை அடிப்படையாகக் கொண்ட பிரயோகங்களை நோக்கிய நகர்வுகளின் காரணமாக கணனி மற்றும் தகவல் பணிகள் மேலும் மேம்படுமென எறிவு செய்யப்பட்டுள்ளது. இச்சாதகமான அபிவிருத்திகளின் வளர்ச்சிப் பணிகள் துறையானது 2018இல் உத்வேகத்துடன் மேலும் விரிவடையுமென எதிர்பார்க்கப்படுகின்றது.

- **எதிர்வருகின்ற காலப்பகுதியில் தொழிலாளர் பணவனுப்பல்களின் வளர்ச்சி மிதமாக இருக்குமென எதிர்பார்க்கப்படுகின்றது.** தொழிலாளர் பணவனுப்பல்களில் அவதானிக்கப்பட்ட வீழ்ச்சிப் போக்கானது சுற்றுலாப் பயணிகள் வருகைதரும் நாடுகளில் காணப்படும் பொருளாதாரச் செயற்பாடுகளில் எதிர்பார்க்கப்படும் மேம்படுத்தலுடன் குறைந்த வீதத்துடனேனும் 2018இல் மீட்சியடையுமென

எதிர்பார்க்கப்படுகின்றது. கடந்த சில ஆண்டுகளின் போது தேர்ச்சி வாய்ந்த மற்றும் தொழில்சார் நிபுணத்துவ வகுப்பு தொழிலாளர் புலம்பெயர்வில் மேல்நோக்கிய போக்கொன்று காணப்பட்ட போதிலும் வெளிநாட்டுத் தொழில்துறர்களினால் வேண்டப்படும் குறிப்பான தேர்ச்சி தொடர்பில் விசேடமாக தொழில்களுக்கான பன்னாட்டுக் கேள்விக்கும் இலங்கையின் வழங்கல் கொள்ளளவிற்கும் இடையில் பாரிய பொருத்தப்பாடினமை காணப்படுகின்றது. எனவே, பன்னாட்டு தர நிர்ணயங்களுக்கிசைவாக உயர்தரம் வாய்ந்த பயிற்சிகளை வழங்குகின்ற தொழிற்பயிற்சியூடாக தேர்ச்சி அபிவிருத்தியில் முதலீடுகளை மேற்கொள்ளுதல் அதிக வருவாயுடன் கூடிய தொழில் வாய்ப்புக்களை பெற்றுக்கொள்வதில் நன்மை பயக்கும். இதற்கு புறம்பாக, புலம்பெயர் தொழிலாளர்களின் மொழித்திறனை மேம்படுத்துவதற்கும் கவனம் செலுத்தப்படல் வேண்டும். பிராந்தியத்தில் பொருளாதாரப் பின்னடைவு மற்றும் புவிசார் அரசியல் உறுதித்தன்மையற்ற என்பனவற்றின் பின்னணியில் புதிய தொழில் சந்தைகளைக் கண்டறிவதும் மத்திய கிழக்கு நாடுகளில் தங்கியிருப்பதனைப் பார்க்கிலும் சிங்கப்பூர், யப்பான் மற்றும் ஐரோப்பிய நாடுகள் உள்ளடங்கலாக ஏனைய முன்னேறிய பொருளாதாரங்களில் இருபுடை உடன்படிக்கைகளைக் கைச்சாத்திடுவதும் சமமுக்கியத்துவம் பெறுகின்றது.

- **மொத்தத் தேசிய உற்பத்தியின் சதவீதமொன்றாக நடைமுறைக் கணக்குப் பற்றாக்குறையானது 2017இல் மொ.உ.உற்பத்தியின் 3.0 சதவீதத்திற்கு விரிவடையுமென எதிர்பார்க்கப்படுகின்றது.** ஆயினும், இது 2018இல் மொ.உ.உற்பத்தியின் 2.5 சதவீதமாக மேம்படுமென எதிர்பார்க்கப்படுகின்றது. 2016இன் தொடர்பான காலப்பகுதியுடன் ஒப்பிடுகையில் ஏற்றுமதிகளில் எதிர்பார்க்கப்பட்ட அதிகரிப்பு, இறக்குமதிகளில் மிதமான வளர்ச்சி என்பனவற்றின் காரணமாக இவ்வாண்டின் முதலரைப்பகுதியில் வர்த்தகப் பற்றாக்குறை மிதமாகவே விரிவடையுமென எதிர்பார்க்கப்படுகின்றது. வர்த்தகக் கணக்கினை மீள் சமநிலைப்படுத்தலானது 2018இல் தொடருமெனவும் இது மேலும் மேம்பாடையுமெனவும் எதிர்பார்க்கப்படுகின்றது. சுற்றுலாத் துறை வருவாயின் குறைந்த வளர்ச்சியின் காரணமாக 2017இல் பணிகள் கணக்கிற்கான உட்பாய்ச்சல் குறைந்திருப்பினும் 2018 இல் வேகமான வீதமொன்றுடன் வளர்ச்சியடையுமென எதிர்பார்க்கப்படுகிறது. மத்திய கிழக்குப் பிராந்தியத்தில் காணப்படும் பாதகமான பொருளாதார மற்றும் புவிசார்



அரசியலின் விளைவாக 2017இல் குறையுமென எதிர்வுகூறப்பட்டுள்ள தொழிலாளர் பணவனுப்புதல்களின் வளர்ச்சி 2018இல் மேம்படுமென எதிர்பார்க்கப்படுகின்றது. ஏற்றுமதிகளின் மட்டுப்படுத்தப்பட்ட பன்முகப்படுத்தல், சுற்றுலாத் துறை வருவாயில் பாரியளவு தங்கியிருத்தல், வர்த்தகம் மற்றும் அடிப்படை வருமான கணக்குப் பற்றாக்குறைக்கு நிதியளிப்பதற்கான தொழிலாளர் பணவனுப்பல்கள் என்பன நடைமுறைக் கணக்குப் பற்றாக்குறையினைக் கட்டுப்படுத்துவதில் சவால்களாக இருந்துவரும்.

- **2017இலும் அதற்கு அப்பாலும் நிதியியல் கணக்கு வலுவாக இருக்குமென எதிர்பார்க்கப்படுகிறது.** 2017இன் இதுவரையான இரண்டாம் அரையாண்டில் நிதியியல் கணக்கானது வெளிநாட்டு நாணய கால நிதியளித்தல் வசதி மற்றும் அரசாங்கப் பிணையங்கள் சந்தைக்கான உட்பாய்ச்சல் ஆகியவற்றிலிருந்தான பெறுகைகளுடன்

வலுப்படுத்தப்பட்டிருந்தது. அரசாங்கப் பிணையங்கள் சந்தைக்கான நடைமுறைச் சாதகமான உட்பாய்ச்சல் உத்வேகம் 2018இல் தொடருமென எதிர்பார்க்கப்படும் அதேவேளை, கொழும்புப் பங்குப் பரிவர்த்தனையில் அதிக வெளிநாட்டு முதலீடுகளை கவருவதற்கும் எதிர்பார்க்கப்படுகிறது. நிலையான கொள்கை இசைவு, அரசியல் உறுதிப்பாடு மற்றும் நிலையான பேரண்டப் பொருளாதார நிபந்தனைகள் என்பன மூலம் ஆதரவளிக்கப்படுகின்ற வெளிநாட்டு நேரடி முதலீடுகள் வாயிலாக உயர்வான படுகடனை உருவாக்காத உட்பாய்ச்சல்களுடன் நிதியியல் கணக்கு 2018இல் மேலும் வலுப்படுமென எதிர்பார்க்கப்படுகின்றது. எனினும், ஐக்கிய அமெரிக்காவில் சாத்தியமான வட்டி வீத உயர்வு மற்றும் வரிக் கொள்கை மறுசீரமைப்புக்கள் உள்ளடங்கலாக உலகம் முழுவதும் எதிர்பார்க்கப்படும் அபிவிருத்திகள் நிதியியல் பாய்ச்சல்களைக் கவருவதில் சவால்களைத் தோற்றுவிக்கக்கூடும்.



# 6

## இறைக் கொள்கையும் அரசு நிதியும்

**அ**ரசியை அடிப்படையாகக் கொண்ட இறைத் திருட்சியை நோக்கிய அரசின் கடப்பாட்டினைப் பிரதிபலிக்கின்ற விதத்தில் 2017இன் முதல் எட்டு மாத காலப்பகுதியில் இறைத் துறை சில முன்னேற்றங்களைக் காட்டியது. மதிப்பிடப்பட்ட மொ.உ.உற்பத்தி விகிதத்தின் சதவீதமாக அரசு அரசியை 2016இன் தொடர்பான காலப்பகுதியின் 8.2 சதவீதத்திலிருந்து இக்காலப்பகுதியில் 9.0 சதவீதத்திற்கு அதிகரித்தமைக்கு உயர்ந்த வரி அரசியை குறிப்பாக பெறுமதிசேர் வரியிலிருந்தான வரி அரசியை உருவாக்கப்பட்டமை முக்கிய காரணமாக அமைந்தது. 2017இன் முதல் எட்டு மாத காலப்பகுதியில் மதிப்பிடப்பட்ட மொ.உ.உற்பத்தியின் சதவீதமாக மொத்தச் செலவினமும் தேறிய கடன்வழங்கலும் 2016இன் தொடர்பான காலப்பகுதியில் பதிவுசெய்யப்பட்ட 12.2 சதவீதத்தின் ஒப்பிடுகையில் 13.0 சதவீதத்தினால் அதிகரித்தமைக்கு இக்காலப்பகுதியில் மீண்டெழும் செலவினம் மற்றும் அரசு முதலீடுகள் இரண்டிலும் ஏற்பட்ட அதிகரிப்புகள் காரணமாக அமைந்தன. அரசாங்கச் செலவினத்தில் ஏற்பட்ட அதிகரிப்பு அரசு அரசியை ஏற்பட்ட அதிகரிப்பிலும் பார்க்க உயர்வாக இருந்தமையின் காரணமாக 2017இன் முதல் எட்டு மாத காலப்பகுதியில், திரண்ட வரவு செலவுத்திட்டப் பற்றாக்குறை 2016இன் தொடர்பான காலப்பகுதியில் பதிவுசெய்யப்பட்ட 3.9 சதவீதத்திலிருந்து மதிப்பிடப்பட்ட மொ.உ.உற்பத்தியின் 4.0 சதவீதத்திற்கு அதிகரித்தது. எனினும், அரசின் குறைச் சேமிப்புகளை எடுத்துக்காட்டும் நடைமுறைக் கணக்குப் பற்றாக்குறை, 2017இன் முதல் எட்டு மாத காலப்பகுதியில் மதிப்பிடப்பட்ட மொ.உ.உற்பத்தியில் 2016இன் இதே காலப்பகுதியில் பதிவுசெய்யப்பட்ட 1.2 சதவீதத்திலிருந்து 0.9 சதவீதத்திற்கு வீழ்ச்சியடைந்தது. 2017இன் வரவுசெலவுத் திட்டத் தொழிற்பாடுகளின் மெச்சத்தக்கதொரு பண்பாக ஆண்டின் முதல் ஆறு மாத காலப்பகுதியில் நடைமுறைக் கணக்கில் காணக் கூடியதாகவிருந்த மிகை விளங்குகின்றது. அரசியைக்கும் வட்டியல்லாச் செலவினத்திற்குமிடையில் வேறுபாட்டினைப் பிரதிபலிக்கின்ற ஆரம்பக் கணக்கு வரவுசெலவுத் திட்டத் தொழிற்பாடுகளில் இவ்வாண்டில் ஏற்பட்ட குறிப்பிடத்தக்க மேம்பாட்டினைக் குறித்துக்காட்டி 2017 யூன் மாதமளவில் ரூ.16.1 பில்லியன் மிகையினைக் கொண்டிருந்த அதேவேளையில் பன்னாட்டு நாணய நிதியத்தின் விரிவாக்கப்பட்ட நிதிய வசதிகளின் இறைத் துறைக்கான கணிய ரீதியான செயலாற்றும் பிரமாணமும் அடையப்பட்டுள்ளது. எனினும், வெள்ளம் மற்றும் வரட்சியுடன் தொடர்புபட்ட செலவினங்கள் ஆரம்பக் கணக்கின் மீதியினை 2017 ஓகத்து மாதமளவில் ரூ.1.6 பில்லியன் கொண்ட பற்றாக்குறைக்குக் குறைத்துவிட்டது. வரவுசெலவுத்திட்டப் பற்றாக்குறையினை நிதியிடுவதில் அரசாங்கம் உள்ளாட்டு மற்றும் வெளிநாட்டு மூலங்கள் இரண்டிலும் தங்கியிருந்தது. 2017இன் முதல் எட்டு மாத காலப்பகுதியில் உள்ளாட்டு நிதியிடலில் வங்கித்தொழில் துறையிலிருந்தான தேறிய கடன்பாடுகள் 2016இன் இதே காலப்பகுதியின் ரூ.138.1 பில்லியனிலிருந்து ரூ.236.5 பில்லியனுக்கு அதிகரித்த வேளையில் வங்கித்தொழில் அல்லாத துறையிலிருந்தான நிதியிடல் 2016இன் இதே காலப்பகுதியின் ரூ.171.4 பில்லியனிலிருந்து 2017இன் முதல் எட்டு மாத காலப்பகுதியில் ரூ.37.0 பில்லியனுக்குக் குறிப்பிடத்தக்களவில் வீழ்ச்சியடைந்தது. இம்முன்னேற்றங்கள் காணப்பட்ட போதும் 2017 வரவு செலவுத்திட்டத்தில் குறித்துரைக்கப்பட்ட இறை இலக்குகளை எய்துவது சவால் நிறைந்ததாகவே இருக்கும். புதிய உண்ணாட்டரசியை மசோதாவினை நடைமுறைப்படுத்துவதில் காணப்படும் தாமதங்கள் இறக்குமதித் தீவை மற்றும் குடிவகை மற்றும் சிகரெட் மீதான கலால் தீவை என்பனவற்றிலிருந்தான குறைந்த அரசியைச் சேகரிப்பு, வட்டிக் கொடுப்பனவுகள் மீதான அதிகரித்த செலவினம் வரட்சி மற்றும் வெள்ள நிவாரணத் திட்டங்கள் மீதான அதிகரித்த இறைச் செலவினங்கள் என்பன 2017இல் இறைத்துறையின் செயலாற்றத்திற்கு முட்டுக்கட்டையாக விளங்கின.

## இறைக் கொள்கை வழிமுறைகள்

- **நடுத்தர காலத்தில் வரவு செலவுத்திட்டப் பற்றாக்குறையினையும் மொ.உ.உற்பத்திக்கான அரசு படுகடன் விகிதத்தினையும் படிப்படியாகக் குறைக்கும் நடுத்தர காலத்தில் வரவு செலவுத்திட்டப் பற்றாக்குறையினையும் மொ.உ.உற்பத்திக்கான அரசு படுகடன் விகிதத்தினையும் படிப்படியாகக் குறைக்கும் நோக்குடன் அரசாங்கம் அதன் அரசிணையினை அடிப்படையாகக் கொண்ட இறைத்திரட்சிச் செயல்முறையினை 2017இல் தொடர்ந்தது.** நடுத்தர கால இறைக் குறிக்கோள்களாக, வரவு செலவுத்திட்டப் பற்றாக்குறையினை மொ.உ.உற்பத்தியின் 3.5 சதவீதத்திற்குக் குறைப்பதற்கும் மொ.உ.உற்பத்தியின் விகிதமாகப் படுகடனை 2020 அளவில் நிலையான மட்டத்திற்குக் குறைப்பதற்கும் எதிர்பார்க்கப்படுகின்றது. இவ்விலக்குகளை எய்தும் நோக்குடன், அரசு அரசிணையினை உயர்த்துவதற்கும் மீண்டெழும் செலவினத்தினைச் சிக்கனப்படுத்துவதற்கும் பல கொள்கை வழிமுறைகள் அறிமுகப்படுத்தப்பட்ட வேளையில் அரசு முதலீடுகள் வலுவானதொரு மட்டத்தில் பேணப்பட்டன. இதன்படி, ஏற்கனவேயுள்ள வரி முறைமையினை இலகுவடுத்துவதையும் வரித் தளத்தினை விரிவுபடுத்துவதையும் அதேவேளையில் வரி நிருவாகத்திற்குச் சீர்திருத்தங்களை அறிமுகப்படுத்துவதையும் நோக்காகக் கொண்டு 2017 செப்டெம்பரில் பாராளுமன்றத்தினால் புதிய உண்ணாட்டரசிறைச் சட்டம் இயற்றப்பட்டது. மேலும், அரசிறை நிருவாக முகாமைத்துவத் தகவல்களின் கீழ் வரி செலுத்துவோர் அநேக வரிகளைக் கணனிவழி அதேநேரத்தில் செலுத்தக்கூடியவர்களாக இருந்தனர். மேலும், அரசு நிதிகள் மீதான பாராளுமன்றத்தின் கட்டுப்பாட்டினை வலுப்படுத்துவதற்காக 2017 வரவுசெலவுத் திட்டத்தில் அறிவிக்கப்பட்டவாறு 2017ஆம் ஆண்டிற்கான முதலாம் மற்றும் இரண்டாம் காலாண்டுகளுக்கான காலாண்டுச் செலவினம் மற்றும் வருமான பெறுபேற்று அறிக்கைகள் பாராளுமன்றத்திற்குச் சமர்ப்பிக்கப்பட்டன. அரசு தனியார் பங்குடமைமையினை ஊக்குவிக்கும் நோக்குடன், நிதி மற்றும் பொதுமக்கள் ஊடக அமைச்சில் அரசு தனியார் பங்குடமைக்கான தேசிய முகவராண்மையொன்று நிறுவப்பட்டது. அரசிற்குச் சொந்தமான வியாபாரத் தொழில்முயற்சிகளின் மேற்பார்வையினையும் இறை ஒழுங்குகளையும் மேம்படுத்தும் பொருட்டு ஐந்து தெரிவுசெய்யப்பட்ட அரசிற்குச் சொந்தமான தொழில்முயற்சிகளுடன் நிறுவன நோக்கக் கூற்றுக்கள்

கையெழுத்திடப்பட்ட வேளையில், மற்றுமொரு பத்து அரசிற்குச் சொந்தமான தொழில்முயற்சிகளுடன் நிறுவன நோக்கக் கூற்றுக்களைக் கையெழுத்திட எதிர்பார்க்கப்படுகிறது. இவ்வாண்டுப் பகுதியில், அரசு பிணையங்கள் சந்தையில் வெளிப்படாததன்மையினை மேம்படுத்துவதற்கு பல வழிமுறைகள் மேற்கொள்ளப்பட்ட வேளையில், சிறந்த பொறுப்பு முகாமைத்துவத்திற்காக புதிய இறைப் பொறுப்பு முகாமைத்துவச் சட்டம் வரையப்பட்டு வருகின்றது. நடுத்தர கால இலக்குகளை நோக்கி நகரும் விதத்தில் 2017இல் அரசாங்கம் 2017 இற்கான அதன் வரவுசெலவுத் திட்டத்தில் பற்றாக்குறையினை 2016இன் மொ.உ.உற்பத்தியின் 5.4 சதவீதத்திலிருந்து 2017 மொ.உ.உற்பத்தியில் 4.6 சதவீதத்திற்குக் குறைப்பது பற்றி அறிவித்தது. மேலும், வரவுசெலவுத் திட்டத்தின் நடைமுறைக் கணக்கு நிலுவை மொ.உ.உற்பத்தியின் 0.5 சதவீத மிகையாகக் காணப்படுமென எதிர்பார்க்கப்பட்டது. இதேபோன்று ஆரம்ப நிலுவைகளும் மொ.உ.உற்பத்தியின் 0.4 சதவீதம் கொண்ட மிகையுடன் 2017இல் சாதகமான மட்டத்தில் காணப்படுமென எதிர்பார்க்கப்படுகிறது.

- **நேரடி வரிகளின் விகிதத்தினை அதிகரிக்கும் குறிக்கோளுடன் புதிய உண்ணாட்டரசிறை மசோதா 2017 செப்டெம்பர் 07ஆம் நாள் நாடாளுமன்றத்தில் இயற்றப்பட்டது.** புதிய சட்டமானது விதி விலக்கல்களை அகற்றுதல், வரி நிருவாகத்தினை வலுப்படுத்தல், இலங்கையின் வரி முறைமைக்கு மிகச் சிறந்த பன்னாட்டு நடைமுறைகளை அறிமுகப்படுத்தல் என்பனவற்றின் மூலம் தற்போதுள்ள வருமானவரி அமைப்பினை இலகுவடுத்தி ஒழுங்குமுறைப்படுத்துவதற்கும் நேரடி வரிச் சேகரிப்புக்களை விரிவுபடுத்துவதற்கும் எதிர்பார்க்கிறது. புதிய சட்டத்தின்படி வருமான மூலங்கள் நான்கு முக்கிய வகைகளுடாக அடையாளம் காணப்பட்டிருக்கின்றன. அவையாவன: தொழில்நிலை வருமானம், வியாபார வருமானம், முதலீட்டு வருமானம் மற்றும் ஏனைய வருமானம். தனிப்பட்ட வருமான வரித் துறையின் வரியற்ற கீழ்மட்டம் தற்போது நிலவும் மட்டமான ரூ.500,000 இல் பேணப்படுவதற்கு முன்மொழியப்பட்டிருக்கிறது. எனினும், தொழில்நிலை வருமானத்திற்கான வரியற்ற கீழ்மட்டம் தற்போதைய மட்டமான ரூ.750,000 இலிருந்து ரூ.1.2 மில்லியனுக்கு அதிகரிக்கப்படும். கம்பனி வருமான வரி அமைப்பு மூன்று அடுக்கு வரி அமைப்பொன்றினை அதாவது குடிவகை, புகையிலை, லொத்தர் மற்றும் குதிரைப்பந்தயம், சூதாட்டம் என்பனவற்றிற்கு 40 சதவீதம், வங்கித்தொழில், நிதி, காப்புறுதி கைத்தொழில் மற்றும் வர்த்தகப்படுத்தல்

நடவடிக்கைகளுக்கு 28 சதவீதம் மற்றும் ஏனைய அணைத்துத் துறைகளுக்கும் 14 சதவீதம் என்ற அடிப்படையில் அறிமுகப்படுத்தப்படுவதன் மூலம் ஒழுங்குமுறைப்படுத்தப்படும். மேலும் மூலதன இலாப வரி பெறப்படும் மூலதனச் சொத்துக்களின் மீது 10 சதவீதம் என்ற வீதத்தில் அறிமுகப்படுத்தப்படுவதற்கு உத்தேசிக்கப்பட்டுள்ளது. மேலும், தனிப்பட்ட வதிவோரின் வட்டி வருவாய்களின் மீதான பிடித்துவைத்தல் வரி வீதம் தற்போதைய 2.5 சதவீதத்திலிருந்து 5 சதவீதத்திற்கு அதிகரிக்கப்படவுள்ள வேளையில் வரித் தளத்தினை விரிவாக்கும் நோக்குடன் குறித்துரைக்கப்பட்ட கட்டணம் மற்றும் ஒப்பந்தக் கொடுப்பனவுகளுக்காக 5 சதவீதம் மற்றும் 14 சதவீதம் கொண்ட வீதமொன்றில் பிடித்துவைத்தல் வரி அறிமுகப்படுத்தப்படும். அதேவேளை, 2017 ஏப்பிரல் 01 இலிருந்து நடைமுறைக்குவரும் விதத்தில் பொருளாதார பணிக் கட்டணத்திற்குத் திருத்தங்கள் செய்யப்பட்டன. இதன்படி, பொருளாதாரப் பணிக் கட்டணத்தின் கீழ்மட்டம் காலாண்டொன்றிற்கு ரூ.50 மில்லியனிலிருந்து காலாண்டொன்றிற்கு ரூ.12.5 இற்குக் குறைக்கப்பட்டது. மேலும், உந்து ஊர்திகளின் இறக்குமதிகளினது ஒவ்வொரு கப்பற் சரக்கு தொகுதிகள் தொடர்பில் இறக்குமதியாளரொருவருக்கு சுங்கப் பணிப்பாளர் நாயகத்தினால் உறுதிப்படுத்தப்பட்ட கொள்விலை, காப்புறுதி மற்றும் கப்பற் கட்டண பெறுமதி மீது முன்னதாகவே பொருளாதாரப் பணிக் கட்டணம் விதிக்கப்பட்டது.

- **பெறுமதிசேர் வரி (திருத்தச் சட்டம்) 2016 ஒத்தோபரில் நாடாளுமன்றத்தினால் ஒப்புதலளிக்கப்பட்டது.** இதன்படி, பெறுமதிசேர் வரி வீதம் 2016 நவம்பர் 1 இலிருந்து நடைமுறைக்கு வரும் விதத்தில் 11 சதவீதத்திலிருந்து 15 சதவீதத்திற்கு உயர்த்தப்பட்டது<sup>1</sup>. வரி திருத்தங்களுக்குப் புறம்பாக, பெறுமதிசேர் வரிகளைப் பதிவுசெய்வதற்கான கீழ்மட்டம் காலாண்டொன்றிற்கு ரூ.3.75 மில்லியனிலிருந்து காலாண்டொன்றிற்கு ரூ.3 மில்லியனுக்குக் குறைக்கப்பட்டது. மேலும், பெறுமதிசேர் வரியின் தளத்தினை விரிவாக்கும் நோக்குடன் குடிவகை, சிகரெட், நிலக்கரி, நறுமணப்பொருட்கள், மின்னியல் பொருட்கள், இலத்திரனியல் பொருட்கள் மற்றும் தொலைத்தொடர்பூட்டல் சாதனங்கள் போன்ற பல விடயங்களின் மீது பெறுமதிசேர் வரி விதிக்கப்பட்டது. 2016 நவம்பர் 1ஆம் நாளன்று பெறுமதிசேர் வரி (திருத்தச்

சட்டத்தினால் அறிமுகப்படுத்தப்பட்ட மாற்றங்களுக்குப் புறம்பாக 2017 வரவு செலவுத்திட்டத்தில் பெறுமதிசேர் வரி தொடர்பில் மற்றைய பல வழிமுறைகளும் முன்மொழியப்பட்டிருக்கின்றன. புதிப்பிக்கத்தக்க வலு உருவாக்கத்திற்கான பொறி, பொறித்தொகுதி மற்றும் துணைப்பொருட்கள், வயது முதிர்ந்தோர் வைத்திய நலக்கவனிப்புக்களின் வழங்கல், சிறுவர் நலக்கவனிப்புக்களின் வழங்கல் மற்றும் குறிப்பிட்ட மின் பொருட்கள் என்பனவற்றை பெறுமதிசேர் வரியிலிருந்தும் விலக்களிப்பதற்கு முன்மொழியப்பட்டிருப்பதுடன் இம்முன்மொழிவுகள் தொடர்பாக பெறுமதிசேர் வரிச் சட்டத்திற்கான திருத்தங்கள் சட்ட வரைஞர் திணைக்களத்திற்குச் சமர்ப்பிக்கப்பட்டுள்ளன.

- **தேசத்தைக் கட்டியெழுப்பும் வரியிலிருந்தான அரசிறைச் சேகரிப்பினை உயர்த்துவதற்கு 2016 நவம்பர் 1 இலிருந்து நடைமுறைக்குவரும் விதத்தில் தேசத்தைக் கட்டியெழுப்பும் வரிக்கு பல திருத்தங்கள் செய்யப்பட்டுள்ளன.** இதன்படி, தேசத்தைக் கட்டியெழுப்பும் வரியைப் பதிவுசெய்வதற்கான கீழ்மட்ட வரிக்குள்ளாகும் பொறுப்பு காலாண்டொன்றிற்கு ரூ.3.75 மில்லியனிலிருந்து காலாண்டொன்றிற்கு ரூ.3 மில்லியனுக்குக் குறைக்கப்பட்ட வேளையில் தொலைத்தொடர்பூட்டல் மின் வழங்கல் மற்றும் உராய்வு நீக்கிகள் என்பன மீதான தேசத்தைக் கட்டியெழுப்பும் வரி விலக்கல்கள் அகற்றப்பட்டன. அதேவேளை, 2017இன் வரவு செலவுத்திட்டத்தில் முன்மொழியப்பட்டவாறு பன்னாட்டுப் போக்குவரத்துப் பணிகளுக்குத் தேவைப்படும் பொருட்கள், வதிவிட தொடர்மாடிகளுக்கான வழங்கல்கள் மற்றும் கூட்டுறவுச் சங்கங்கள் அல்லது லக் சதோசா என்பனவற்றினால் வழங்கப்படும் ஏதேனும் பொருட்களின் நிரம்பல் மற்றும் வழங்கல் என்பன மீதான தேசத்தைக் கட்டியெழுப்பும் வரியின் விலக்கல்கள் 2017 ஓகத்து 1ஆம் நாளிலிருந்து நடைமுறைக்குவரும் விதத்தில் அகற்றப்பட்டன.
- **இணங்குவிக்கப்பட்ட முறைமைகள் குறியீடுகள்<sup>2</sup> மற்றும் சில தீர்வை அமைப்புக்கள் பன்னாட்டு வழிகாட்டல்களுக்கிசைவாக சீராக்கம் செய்யப்பட்டன.** இதன்படி, உலக சுங்க அமைப்பினால் நெறிப்படுத்தப்பட்டவாறு இணங்குவிக்கப்பட்ட முறைமைக் குறியீட்டு தேசிய துணைப் பிரிவுகள்

<sup>1</sup> 2016ஆம் ஆண்டின் 20ஆம் இலக்க பெறுமதிசேர் வரி (திருத்தச்) சட்டத்தின்படி, பெறுமதிசேர் வரி மாற்றங்கள் 2016 மே 02 இலிருந்து 2016 யூலை 11 வரையும் 2016 நவம்பர் 01 இலிருந்தும் செல்லுபடியாகும்.

<sup>2</sup> இணங்குவிக்கப்பட்ட பண்டங்களின் விபரங்களும் குறியீட்டு முறைமையும் பொதுவாக "இணங்குவிக்கப்பட்ட முறைமை" என அல்லது இலகுவான விதத்தில் எச்.எஸ். எனக் குறிப்பிடப்படுகிறது. இணங்குவிக்கப்பட்ட முறைமை என்பது உலக சுங்க அமைப்பினால் உருவாக்கப்பட்ட பல்நோக்கு பன்னாட்டு உற்பத்திப் பொருட்டியலொன்றாகும்.



உருவாக்கப்பட்டன. 96 தீர்வை வீதத் தொடர்கள் உலக வர்த்தக அமைப்பிற்கான இலங்கையின் வீத கடப்பாடுகளினை அடிப்படையாகக் கொண்டு 2016 நவம்பரில் சீராக்கம் செய்யப்பட்டன. மேலும், அச்சிடப்பட்ட நூல்கள், சஞ்சிகைகள், கால வெளியீடுகள், காலாந்தர வெளியீடுகள் என்பன மீதான துறைமுகம் மற்றும் வானூர்திநிலைய அபிவிருத்தித் தீர்வைகள் அகற்றப்பட்ட வேளையில் குறிப்பிட்ட மருந்தாக்கல் உற்பத்திகள் மீதான துறைமுகம் மற்றும் வானூர்திநிலைய அபிவிருத்தித் தீர்வை 2016 நவம்பர் 11ஆம் நாளிலிருந்து நடைமுறைக்குவரும் விதத்தில் 2.5 சதவீதத்திற்குக் குறைக்கப்பட்டது.

- அறுவடைக் காலத்தில் உள்நாட்டு வேளாண்மை உற்பத்தியாளர்களுக்கு அவசியமான பாதுகாப்பினை வழங்குவதற்காகவும் உள்நாட்டுச் சந்தை விலைகளில் ஏற்படும் தளம்பல்களைக் குறைப்பதற்காகவும் 2017ஆம் ஆண்டுப்பகுதியில் பல உணவுப்பொருட்களின் இறக்குமதி மீதான சிறப்புப் பண்டத் தீர்வை பல தடவைகள் திருத்தப்பட்டன. இதன்படி, சிறப்புப் பண்டத்தீர்வை 2017 சனவரி 7ஆம் நாளிலிருந்து நடைமுறைக்குவரும் விதத்தில் இறக்குமதி செய்யப்பட்ட ஓரளவு தீட்டப்பட்ட அல்லது முழுமையாகத் தீட்டப்பட்ட பச்சை அரிசி, நாட்டரிசி மற்றும் சம்பா அரிசி என்பன மீது கி.கிறாமிற்கு ரூ.15 சிறப்புப் பண்டத் தீர்வை வரி அறிமுகப்படுத்தப்பட்டது. எனினும், 2017 சனவரி 28ஆம் நாளிலிருந்து நடைமுறைக்குவரும் விதத்தில் இது கி.கிறாமிற்கு ரூ.5 இற்குக் குறைக்கப்பட்டதுடன் 2017 யூலை 27ஆம் நாளிலிருந்து நடைமுறைக்குவரும் விதத்தில் கி.கிறாமொன்றிற்கு சதம் 25 இற்குக் மேலும் குறைக்கப்பட்டமைக்கு நாட்டின் அநேக மாவட்டங்களில் காணப்பட்ட வரட்சி நிலைமைகளிலிருந்து தோன்றிய உள்நாட்டுச் சந்தைகளில் நிலவிய வழங்கல் பற்றாக்குறையே காரணமாகும். மேலும், மரக்கறி எண்ணெயின் இறக்குமதி மீதான சிறப்புப் பண்டத் தீர்வை 2017 சனவரியிலிருந்து நடைமுறைக்குவரும் விதத்தில் கி.கிறாமொன்றிற்கு ரூ.20 இனால் குறைக்கப்பட்டது. இது, 2017 பெப்ரவரி 24 இலிருந்து நடைமுறைக்குவரும் விதத்தில் கி.கிறாமொன்றிற்கு ரூ.20 இனால் ஆறுமாத காலப்பகுதிக்கு மேலும் குறைக்கப்பட்டது. மேலும், சிறப்புப் பண்டத் தீர்வை, கருவாடு, யோகட், வெண்ணெய்க்கட்டி, உள்ளி, தோடம்பழம், அப்பிள், உப்பு, குரக்கன் மா போன்றவற்றை உள்ளடக்கிய 12 விடயங்களின் மீது ஏற்படாததாகவிருந்ததுடன் 2017 ஏப்பிரல் 2 இலிருந்து நடைமுறைக்குவரும் விதத்தில் ஆறுமாத காலப்பகுதிக்கு நீடிக்கப்பட்டது. அதேவேளை,

மீன், பயறு, மங்குஸ்தான், உலர்ந்த தோடம்பழம், கிவிப்பழம், பியர்ஸ், செரி, முந்திரி வற்றல் மற்றும் விதை வகை என்பன மீதான சிறப்புப் பண்டத் தீர்வை 2017 மே 8ஆம் நாளிலிருந்து நடைமுறைக்குவரும் விதத்தில் ஆறு மாத காலப்பகுதிக்கு நீடிக்கப்பட்டது.

- அரசிறைச் சேகரிப்பு முகவர்களைப் பலப்படுத்தும் நோக்குடன் 2017 வரவு செலவுத்திட்டத்தில் வரி நிருவாகத்தினை மேம்படுத்துவதற்காக பல வழிமுறைகள் அறிமுகப்படுத்தப்பட்டன. 2017 மாச்சிலிருந்து நடைமுறைக்குவரும் விதத்தில் பதிவுசெய்யப்பட்ட வரி செலுத்துவோர் தனிப்பட்ட மற்றும் பங்குடமை வரிகளுக்கான கொடுப்பனவுகளை அதேநேரக் கணனிவழியில் வங்கிகளுக்கூடாக அரசிறை நிருவாக முகாமைத்துவ தகவல் முறைமைக்கு மேற்கொள்ளக்கூடியவர்களாக இருந்தனர். அதேவேளை, நிதியியல் பணிகளின் மீதான பெறுமதிசேர் வரிக் கொடுப்பனவுகளை அரசிறை நிருவாகம் முகாமைத்துவ தகவல் முறைமையூடாக செலுத்தும் நடைமுறை 2017 செப்டம்பரில் ஆரம்பிக்கப்பட்டது. மேலும், வரி செலுத்துவோருக்கு வசதியளிக்கும் விதத்தில் பெறுமதிசேர் வரி, இலகுபடுத்தப்பட்ட பெறுமதிசேர் வரி, தேசத்தைக் கட்டியெழுப்பும் வரி, உழைக்கும் போதே செலுத்தும் வரி, கம்பனி வருமான வரி என்பனவற்றிற்காக வெப்தளத்தினை அடிப்படையாகக் கொண்ட அறிவுறுத்தல்களும் ஏனைய இ-பணிகளும் கிடைக்கச் செய்யப்பட்டன. அதேவேளை, இறக்குமதியாளர்கள் மற்றும் ஏற்றுமதியாளர்களுக்கு வசதியளிக்கும் விதத்தில் சிறந்த பணிகளை வழங்கும் பொருட்டு இலங்கைச் சுங்கம், ஒரே கூரையின் கீழ் தேசிய அலுவலகமொன்றினை நிறுவியது. நிதி மற்றும் பொது ஊடக அமைச்சில் ஏற்படுத்தப்பட்ட ஒருங்கிணைக்கப்பட்ட திறைசேரி முகாமைத்துவ தகவல் முறைமை வரவு செலவுத்திட்டத் தயாரிப்பு, வரவு செலவுத்திட்ட நிறைவேற்றுகை, அரச செலவினம் மற்றும் அரசிறைகளுக்கான கணக்கீடு, திறைசேரி முகாமைத்துவம் மற்றும் காசு முகாமைத்துவம் போன்ற முக்கிய திறைசேரித் தொழிற்பாடுகளைத் தன்னியக்கப்படுத்துவதனூடாக பொது அரச நிதி முகாமைத்துவத்தினை நவீனமயப்படுத்துவதற்கு எதிர்பார்க்கின்ற வேளையில் நிதியியல் கூற்றுக்களைத் தயாரிப்பதில் அரசாங்கத்திற்கு ஆதரவளித்தும் வருகின்றது. ஒருங்கிணைக்கப்பட்ட திறைசேரி முகாமைத்துவ தகவல் முறைமையினை ஒரு சில தெரிவுசெய்யப்பட்ட அமைச்சுக்களில் முன்னோடிச் செயற்றிட்டமொன்றாக 2017இன் இறுதிக் காலாண்டில்

நடைமுறைப்படுத்துவதற்கு எதிர்பார்க்கப்படுகிறது. எனினும், அனைத்து அமைச்சுக்கள், திணைக்களங்கள், மற்றும் அரசாங்கத்தின் அனைத்து செலவிடல் முகவர்களையும் உள்ளடக்கும் விதத்தில் 2018இல் இதனை படிப்படியாக நடைமுறைக்கிடலாமென எதிர்பார்க்கப்படுகிறது. ஒருங்கிணைக்கப்பட்ட திறைசேரி முகாமத்துவ தகவல் முறைமை திட்டமிடல் மற்றும் வரவு செலவுத்திட்ட செயன்முறைக்களுக்கிடையிலான இணைப்பினை வலுப்படுத்துவதற்கும் கடப்பாடு கொண்ட கணக்கீடுகளை நடைமுறைப்படுத்துவதற்கும் திறைசேரி தொழிற்பாட்டுத் திணைக்களத்தில் மையப்படுத்தப்பட்ட தொழிற்பாடுகளுக்கிடையிலான இணைப்புக்களைப் பலப்படுத்தவும் அட்டுறு கணக்கீடுகளை நோக்கி நகரவும் ஒருமுகப்படுத்தப்பட்ட பட்டியக் கணக்காளின் நடைமுறைப்படுத்தலுக்கும் உதவும்.

- செலவினப்பக்கத்தில் இறை நழுவுகளை குறைக்கும் பொருட்டு பல வழிமுறைகள் அறிமுகப்படுத்தப்பட்டன. இதன்படி, 2017இன் முதலாவது மற்றும் இரண்டாவது காலாண்டுகளுக்கான காலாண்டுச் செலவினம் மற்றும் வருமான பெறுபெற்று அறிக்கைகள் 2017இற்கான வரவு செலவுத்திட்டத்தில் அறிவிக்கப்பட்டவாறு அரசு நிதிகள் மீதான பாராளுமன்றத்தின் கட்டுப்பாட்டினை வலுப்படுத்துவதற்காக பாராளுமன்றத்திற்குச் சமர்ப்பிக்கப்பட்டன. இறைத்திரட்சிப் பாதையுடன் இணைந்து செல்லும் விதத்தில் ஏதேனும் குறிப்பிட்ட காலாண்டில் அரசிறையில் காணப்படும் ஏதேனும் வீழ்ச்சி பாராளுமன்றத்தின் ஒப்புதலுடன் அரசாங்கம் அதன் செலவினத்தினை மீளஅணிப்படுத்துவதனை தேவைப்படுத்தும். இவ்வறிக்கைகளின்படி, 2017இன் முதலாவது மற்றும் இரண்டாவது காலாண்டுகளில் அரசிறை மற்றும் செலவினம் ஆகிய இரண்டினதும் பெறுபெறுகள் இலக்கிடப்பட்ட மட்டங்களுக்குக் கீழேயே தொடர்ந்தும் காணப்பட்டன. இலக்கம் 01/ 2017 கொண்ட தேசிய வரவு செலவுத்திட்ட சுற்றறிக்கையின் கீழ் மூலவள ஒதுக்கில் வினைத்திறனை எய்தும் குறிக்கோளுடன் செலவிடல் முகவர்களுக்கு ஒதுக்கப்பட்ட வரவு செலவுத்திட்ட ஏற்பாடுகளின் பயன்பாட்டின் மீது கண்காணிப்புச் செயன்முறையொன்றினைத் தொடரும் விதத்தில் தீர்மானமொன்று எடுக்கப்பட்டது. நிதி அமைச்சின் கீழ் நிறுவப்பட்ட வரவு செலவுத்திட்ட மீளாய்வு மற்றும் நடைமுறைப்படுத்தல் குழு தெரிவுசெய்யப்பட்ட 14 அமைச்சுக்களின் முக்கிய மூலதன செயற்றிட்டங்களின் செயலாற்றத்தினைக் கண்காணித்தது. அவற்றின்

செயலாற்றத்தின் அடிப்படையில் அரசாங்கத்தின் செலவினத்தினை சிக்கனப்படுத்தும் பொருட்டு மாதாந்த காசு விடுவிப்புக்கள் மேற்கொள்ளப்பட்டன.

- அரசாங்கம் ஓய்வுபெற்ற அரசு ஊழியர்களுக்கான அதன் ஓய்வுதியத் திட்டத்தினைத் தொடர்ந்தும் மேற்கொண்ட வேளையில் உடல் ஊனமுற்ற முப்படை அலுவலர்களுக்கும் “ரணவிரு சுரக்கும் படி” இனை வழங்குவதற்குத் தேவையான நடவடிக்கைகள் மேற்கொள்ளப்பட்ட வேளையில் “10/12” ஆண்டுகள் பணியினை நிறைவு செய்யாத பாதுகாப்பு ஆளணியினருக்கும் ஓய்வுதியம் வழங்கப்பட்டது. இதன்படி, 01/2017 இலக்கம் கொண்ட ஓய்வுதிய சுற்றறிக்கையின் கீழ், 2017 சனவரி 1ஆம் நாளிலிருந்து நடைமுறைக்குவரும் விதத்தில் முப்படைகளிலுமுள்ள அலுவலர்கள் “ரணவிரு சுரக்கும் படி”க்கு உரித்துடையவராவர். இப் படியானது முப்படைகளிலுள்ள அலுவலர்களான (i) பயங்கரவாத நடவடிக்கைகளின் காரணமாக தீவிரமான பணிகளின் போது உடலுணமடைந்தவர்கள் (ii) அவர்களின் மறைவிற்குப் பின்னரான அவர்களின் வாழ்க்கைத் துணை மற்றும் (iii) பயங்கரவாத நடவடிக்கைகளின் காரணமாக தீவிரமான பணியின் போது மரணமடைந்த யுத்த வீரர்களின் விதவைகள் ஆகியோருக்கு ஓய்வுதியத்துடன் கூடிய நிலையான படியொன்றினை வழங்குகிறது. மேலும், பணியில் 10/12 ஆண்டுகளை நிறைவு செய்யாத பயங்கரவாத நடவடிக்கைகளின் காரணமாக உடலுணமடைந்தவர்களாக மாறியதன் பின்னர் ஓய்விற்கு அனுப்பப்பட்ட பாதுகாப்பு ஆளணியினருக்கும் ஓய்வுதியம் வழங்கப்பட்டது. இதன்படி, இலங்கை பொலிஸ் மற்றும் முப்படைகளில் 10 ஆண்டு காலப் பணியினை நிறைவு செய்யாத அலுவலர்களுக்கும் ஆயுதப்படைகளின் ஏனைய தரங்களில் 12 ஆண்டுகள் பணியினை நிறைவு செய்யாத அலுவலர்களுக்கும் ஓய்வுதியம் வழங்கப்பட்டது. மேலும், பொது நிருவாகச் சுற்றறிக்கை இல.06/2017இன் கீழ் இலங்கைப் பொறியியல் பணிகளிலுள்ள அலுவலர்களின் கட்டாய ஓய்வு வயது 2017 சனவரி 01ஆம் நாளிலிருந்து நடைமுறைக்குவரும் விதத்தில் 61 ஆண்டுகளுக்கு நீடிக்கப்பட்டது.
- பல முக்கிய உட்கட்டமைப்புச் செயற்றிட்டங்களை தொடரும் விதத்தில் 2017இன் முதலரைப் பகுதியில் அரசாங்கம் அதன் அரசு முதலீட்டு நிகழ்ச்சித்திட்டங்களை தொடர்ந்தும் பேணியது. இதன்படி, வெளிச்சுற்று வட்ட நெடுஞ்சாலையின்

கடவத்தையிலிருந்து கெரவலப்பிட்டிய பிரிவின் கட்டம் III இன் நிருமாணமும் மற்றும் தென்பகுதி விரைவுப்பாதை விரிவாக்கச் செயற்றிட்டத்தின் மாத்தறையிலிருந்த அம்பாந்தோட்டைப் பிரிவு வரையிலான விரிவாக்கச் செயற்றிட்டமும் 2017இன் முதல் எட்டு மாத காலப்பகுதியில் தொடர்ந்தும் இடம்பெற்றன. மேலும், இதே காலப்பகுதியில் கடவத்தையிலிருந்து தம்புள்ளை வரையிலான மத்திய விரைவுப்பாதையின் கட்டுமானத்திற்கான நிலங்களைக் கையேற்பதற்கும் பொத்துகரவிலிருந்து கலகெதர வரையிலான விரைவுப்பாதையினை இணைப்பதற்குமான முதலீடுகள் மேற்கொள்ளப்பட்டன. மீரிகமவிலிருந்து குருநாகல் வரையிலான மத்திய விரைவுப்பாதையின் கட்டம் II உடன் தொடர்பான கட்டுமான வேலைகள் 2017இன் தொடக்கத்தில் ஆரம்பமாயின. அதேவேளை, 2017இன் முதல் எட்டு மாத காலப்பகுதியில் நலத் துறையில் அரசு முதலீடுகள், வைத்தியசாலைகளை நிருமாணிப்பதிலும் மேம்படுத்துவதிலும் முக்கிய கவனத்தினைச் செலுத்திய வேளையில் கல்வி உட்கட்டமைப்பின் அபிவிருத்தி அண்மையிலுள்ள பாடசாலை “மிகச் சிறந்த பாடசாலை” நிகழ்ச்சித்திட்டத்தின் கீழ், மனிதவளங்கள் மற்றும் பெளதீக உட்கட்டமைப்பு ஆகிய இரண்டினையும் அபிவிருத்தி செய்வதை நோக்கி வழிப்படுத்தப்பட்டது.

- அரசு முதலீடுகளுக்காகக் கிடைக்கத்தக்க இறை அளவு மட்டுப்படுத்தப்பட்டுள்ளமையினைக் கருத்தில் கொண்டு நாட்டின் உட்கட்டமைப்புத் தேவைப்பாட்டினை வலியுறுத்தும் விதத்தில், தேசிய உபாயமொன்றாக அரசு தனியார் பங்குடமையை மேம்படுத்தும் நோக்குடன் அரசு தனியார் பங்குடமைக்காக தேசிய முகவர் அமைப்பொன்று 2017இல் நிறுவப்பட்டது. அரசு, தனியார் பங்குடமைக்கான தேசிய முகவரின் முக்கிய குறிக்கோள் அரசு, தனியார் பங்குடமையாக நிறைவேற்றப்படக்கூடிய போதுமான சட்ட நிருவாக மற்றும் நிதியியல் அதிகாரத்துடன் கூடிய மத்திய முகவரொன்றினை உருவாக்குவதும் தேவையான வழிகாட்டல்களைத் தயாரிப்பதும் தொடர்பான அமைச்சுக்களின் ஆலோசனைகளுடன் விலைக்குறிப்பீடுகளைக் கோருவதும் முதலீட்டாளர்களைத் தெரிவுசெய்வதுமாகும். இம்மத்திய முகவராண்மை நிதி அமைச்சிற்குள் அமைந்திருக்கிறது.
- 2017இன் முதல் எட்டு மாத காலப்பகுதியில் அரசிற்குச் சொந்தமான முக்கிய வியாபார தொழில்முயற்சிகளின் நிதியியல் நிலைமையினையும் தொழிற்பாடுகளையும் பலப்படுத்துவதற்காக பல முன்முயற்சிகள்

மேற்கொள்ளப்பட்டன. இதன்படி, அரசிற்குச் சொந்தமான இத்தொழில்முயற்சிகளின் மேற்பார்வையினையும் நிதியியல் ஒழுக்காற்றினையும் மேம்படுத்தும் பொருட்டு 2017 மார்ச்சில் கூட்டு உள்நோக்கக் கூற்றுக்கள் இலங்கை மின்சபை, இலங்கை பெற்றோலியக் கூட்டுத்தாபனம், தேசிய நீர்வழங்கல் மற்றும் வடகாலமைப்புச் சபை, எயர்ப்போட் அன்ட் ஏவியேஷன் சேர்விஸஸ் (சிறிலங்கா) லிமிடெட் மற்றும் இலங்கைத் துறைமுக அபிவிருத்தி அதிகாரசபை ஆகிய ஐந்து முக்கிய அரசு தொழில்முயற்சிகளுடன் 2017 மார்ச்சில் கையெழுத்தாகின. மேலும், மற்றுமொரு அரசிற்குச் சொந்தமான பத்து தொழில்முயற்சிகளான நகர அபிவிருத்தி அதிகாரசபை, அரசு மருந்தாக்கல் கூட்டுத்தாபனம், இலங்கை அரசு பெருந்தோட்டக் கூட்டுத்தாபனம், அரசு மரக் கூட்டுத்தாபனம், இலங்கை போக்குவரத்துச் சபை, மில்க்கோ லிமிடெட், தேசிய விலங்கு வளர்ப்பு அபிவிருத்திச் சபை, மத்திய பொறியியல் ஆலோசனைப் பணியகம், லங்கா சதோசா லிமிடெட் மற்றும் லங்கா புத்தர அபிவிருத்தி வங்கி என்பனவற்றின் வினைத்திறனை மேம்படுத்தும் பொருட்டு அவற்றுடன் கூட்டு உள்நோக்கக் கூற்றுக்களை கையெழுத்திடுவதற்கு எதிர்பார்க்கப்படுகிறது.

- அரசாங்கம் 11ஆவது நாட்டிற்கான பன்னாட்டு முறிகளின் வழங்கலை வெற்றிகரமாக நிறைவுசெய்தமையானது முதலீட்டாளர்களின் தொடர்ச்சியான நம்பிக்கையினையும் பொருளாதாரத்திற்கான சாதகமான தோற்றப்பாட்டினையும் பிரதிபலிக்கின்றது. இதன் கீழ் 2017 மேயில் அரசாங்கம் ஆண்டொன்றிற்கு 6.20 சதவீத விளைவில் 10 ஆண்டு முதிர்ச்சிகளுடன் கூடிய ஐ.அ.டொலர் 1.5 பில்லியனை திரட்டக்கூடியதாக இருந்தது. மேலும், இவ்வாண்டுப்பகுதியில் ஐ.அ.டொலர் 1.0 பில்லியன் கொண்ட வெளிநாட்டு நாணய கால நிதியிடல் வசதி பெறப்பட்டதுடன் 2017 மேயில் ஐ.அ.டொலர் 450 மில்லியன், 2017 ஓகத்தில் ஐ.அ.டொலர் 550 மில்லியன் கொண்ட இரண்டு தொகுதிகளிலிருந்து நிதியம் பெறப்பட்டது.
- நாட்டின் மேம்பட்ட இறைச் செயலாற்றத்தினைப் பூரணப்படுத்தும் விதத்தில் இலங்கை மத்திய வங்கி அரசு பிணையங்கள் சந்தையில் வெளிப்படாத்தன்மையினை மேம்படுத்துவதற்காக இவ்வாண்டுப் பகுதியில் பல வழிமுறைகளை நடைமுறைப்படுத்தியது. இதன்படி, மத்திய வங்கி, முதனிலை வணிகர்கள் மற்றும் உரிமம் பெற்ற வங்கிகளை 2017 ஏப்பிரல் 26ஆம் திகதியன்று அரசு பிணையங்களிலுள்ள இரண்டாந்தரச் சந்தைக் கொடுக்கல்வாங்கல்களின் மீது புளும்பேர்க் இலத்திரனியல் முறி வர்த்தகப்படுத்தல் தளமொன்றினைப் பயன்படுத்துவதற்குப் பணித்தது. முதனிலை வணிகர்கள் முதனிலை வணிகர்களுடன் வர்த்தகப்படுத்தல் தளமொன்றினூடாக விலைக்குறிப்பீடொன்றினை

மேற்கொண்டு கொடுக்கல்வாங்கலில் ஈடுபடுமாறும் கருமபீடங்களில் மேற்கொள்ளப்படும் ரூ.100 மில்லியன் அல்லது அதற்கு மேற்பட்ட மீள்கொள்வனவுகளை ஒவ்வொரு மீள்கொள்வனவு நிறைவடைந்ததும் 30 நிமிடங்களுக்குள் அறிவிக்க வேண்டுமெனவும் முதனிலை வணிகர்கள் கேட்டுக் கொள்ளப்பட்டனர். இலங்கை மத்திய வங்கி ஓரிரவு, ஒரு கிழமை மற்றும் இரண்டு கிழமை போன்ற நியமப்படுத்தப்பட்ட காலங்களின் அடிப்படையில் மீள்கொள்வனவு அளவு மற்றும் விளைவு வீதங்களின் சுருக்கமான வர்த்தகத் தகவல்களை நாளாந்தம் சந்தைப் பங்கேற்பாளர்களின் தகவல்களுக்காக விரைந்து வெளியிட்டு வருகிறது. இவ்வழிமுறைகள் வெளிப்படையானதன்மையினை மேம்படுத்த உதவுமென எதிர்பார்க்கப்படுகின்ற வேளையில், விலை கண்டறிதலை வசதிப்படுத்தி சந்தைத் திரவத்தன்மையினை அதிகரித்து, அதன் மூலம் நடுத்தர காலத்தில் கடன்பாட்டுச் செலவினைக் குறைக்கிறது. திறைசேரி முறிகளுக்கான புதிய ஆரம்ப வழங்கல் முறையொன்று 2017 யூலை 27ஆம் நாளிலிருந்து நடைமுறைக்குவரும் விதத்தில் அறிமுகப்படுத்தப்பட்டது. இப்புதிய முறையானது திறைசேரி முறிகளுக்காக 2015 பெப்புருவரியிலிருந்து நடைமுறையிலிருந்து வருகின்ற தற்போதுள்ள முழுமையான ஏலத்தினை அடிப்படையாகக் கொண்ட வழங்கல் முறைக்குப் பதிலீடானதாகும். மிகுந்த கட்டமைப்பினைக் கொண்ட புதிதாக அறிமுகப்படுத்தப்பட்ட இம்முறைமையானது கிரமமான, மாதாந்த திறைசேரி முறி ஏலங்களை உள்ளடக்கியிருக்கிறது. ஒவ்வொரு மாதாந்த ஏலமும் வேறுபட்ட முதிர்ச்சிகளையும் காலத் தொடர்களையும் கொண்ட இரண்டு திறைசேரி முறித் தொடர்களை முன் வைப்பதுடன் இவை சந்தையில் மூலவளங்களின் கிடைப்பனவில் பொருத்தப்பாடொன்றினை ஏற்படுத்துமென எதிர்பார்க்கப்படுகிறது. ஒவ்வொரு தொடரின் கீழுமான வழங்கல்கள் ஒவ்வொரு முற்போந்த கட்டங்களினதும் பெறுபேறுகளின் அடிப்படையில் மூன்று அல்லது அதற்கும் குறைவான தொடர்ச்சியான கட்டங்களில் மேற்கொள்ளப்படுகின்றன. கட்டம் I நியாயமான சந்தைக் குறிப்பீடுகளினூடாக போட்டித்தன்மை வாய்ந்த பல்விலை ஏல முறைமை ஒன்றில் அறிவிக்கப்பட்ட முழு அளவுகளையும் வழங்குவது பற்றி கண்டறிகிறது. கட்டம் I இல் ஏதேனும் குறைந்த ஒதுக்குகள் காணப்படும் சந்தர்ப்பத்தில் கட்டம் II அளவினை அடிப்படையாகக் கொண்ட விலைக்குறிப்பீட்டிற்காக தன்னிச்சையாகத் திறக்கப்படுகிறது. கட்டம் II இன் கீழான வழங்கல் கட்டம் I இல் தீர்மானிக்கப்பட்ட நிறையேற்றப்பட்ட சராசரி விளைவு வீதத்தில் மேற்கொள்ளப்படுவதுடன்

இது கட்டம் I இல் உள்ள குறைந்த ஒதுக்கின் அளவிற்கு வரையறுக்கப்படுகிறது. ஆரம்ப வழங்கல்களிலுள்ள அனைத்து முதனிலை வணிகர்களும் மற்றைய அதிகாரமளிக்கப்பட்ட பங்கேற்பாளர்களும் கட்டம் II இன் கீழ் விலைக்குறிப்பீடுகளைச் சமர்ப்பிப்பதற்குத் தகுதியுடையராவர். கட்டங்கள் I மற்றும் II இன் போது ஏற்படும் குறை ஒதுக்குகள் எதுவும் நிறையேற்றப்பட்ட சராசரி விளைவு வீதத்தில் கட்டம் III இல் உள்ள முதனிலை வணிகர்களிடையே மாத்திரம் கட்டாய அடிப்படையில் வழங்கப்படுகிறது. முதனிலை வணிகர்களின் காத்திரமான பங்கேற்பினை மதிப்பிடுவதற்காக புதிய செயலாற்ற மீளாய்வுப் பொறிமுறையொன்று அறிமுகப்படுத்தப்படும். அதேவேளை, முதனிலை வணிகர்கள் மற்றும் முதலீடாளர்களின் முதலீட்டு திட்டமிடலைப் பெருமளவிற்கு மேம்படுத்தும் பொருட்டு திறைசேரி முறி காலாண்டு ஏலக் கலண்டர் முன்கூட்டியே வெளியிடப்படும். எனவே, புதிதாக அறிமுகப்படுத்தப்பட்ட முறைமை அரசாங்கத்தின் உள்நாட்டு கடன்பாடுகளின் விளைத்திறனையும் வெளிப்படைத்தன்மையினையும் மேலும் அதிகரிக்கும்.

- 2017இல் இலங்கைக்குரிய நாட்டுக்கான கொடுகடன் தரமிடல், நாட்டிற்கான பன்னாட்டு தரமிடல் முகவர்களினால் திருத்தப்பட்டது. 2017 பெப்புருவரி 9ஆம் நாளன்று பிட்சு இலங்கையின் நீண்ட கால வெளிநாட்டு மற்றும் உள்நாட்டு நாணய வழங்குநர் செலுத்தத் தவறும் தரமிடலை “பீ +” இல் உறுதிப்படுத்தியதுடன் தோற்றப்பாட்டினை “எதிர்மறையிலிருந்து” “உறுதித்தன்மைக்கு” திருத்திக் கொண்டதன் மூலம் இறை நிதிகள் மேம்பட்டு வருவதனையும் கொள்கை இணங்குவிப்பு மற்றும் நம்பகத்தன்மை மேம்பட்டமையினையும் உறுதியான வளர்ச்சியையும் எடுத்துக்காட்டியது. ஸ்ராண்ட்ட் அன்ட் புவர் 2017 மாச்சு 7ஆம் நாளன்று நீண்ட காலத் தரமிடலை “பீ +” இல் உறுதிப்படுத்தியதுடன் குறுங்கால நாட்டிற்கான கொடுகடன் தரமிடலை “பீ” இலும் உறுதிப்படுத்திக் கொண்டமையின் மூலம் இறைச் செயலாற்றம் மேம்பட்டமையினை எடுத்துக்காட்டியது. எனினும், இதன் தோற்றப்பாடு தொடர்ந்தும் “எதிர்மறையில்” காணப்பட்டமையானது பலயினமான வெளிநாட்டுத் துறைச் செயலாற்றத்தினையும் பொதுப்படுகடன் மீதான உயர்ந்து வரும் செலாவணி வீத அழுத்தத்தினையும் எடுத்துக்காட்டின. 2017 யூலை 13ஆம் நாளன்று மூடிஸ் முதலீட்டுப் பணிகளும் இலங்கையின் வெளிநாட்டு நாணய அரசு முறித் தரமிடலை “எதிர்மறைத்” தோற்றப்பாட்டுடன் “பீ1” இல் உறுதிப்படுத்தியது.



## அரசின் வரவு செலவுத்திட்ட தொழிற்பாடுகள்

அட்டவணை - 6.1

### அரசிறையின் பொருளாதார பகுப்பாய்வு

ரூ. பில்லியன்

#### அரசிறை மற்றும் கொடைகள்

#### அரசிறை

- 2017ஆம் ஆண்டிற்கான மதிப்பீடுகளின்படி, 2017இல் மொத்த அரசு அரசிறை ரூ.2,010.3 பில்லியனுக்கு 19.2 சதவீதத்தினால் அதிகரிக்கமுனை எதிர்பார்க்கப்படுகிறது. மொ.உ.உற்பத்தியின் சதவீதமாக மொத்த அரசிறை 2017இல் 14.9 சதவீதமாக மதிப்பிடப்பட்டு, 13.5 சதவீதம் கொண்ட வரி அரசிறையினையும் 1.4 சதவீதம் கொண்ட வரியல்லா அரசிறையினையும் உள்ளடக்கியிருந்தது.

- 2017இன் முதல் எட்டு மாத காலப்பகுதியில் மதிப்பிடப்பட்ட மொ.உ.உற்பத்தியின் சதவீதமாக, அரசின் அரசிறை 2016ஆம் ஆண்டின் இதே காலப்பகுதியின் 8.2 சதவீதத்திலிருந்து 9.0 சதவீதத்திற்கு அதிகரித்தமைக்கு அதிகரித்த வரி அரசிறையே காரணமாகும். இதன்படி, 2017இன் முதல் எட்டு மாத காலப்பகுதியில் பெயரளவு நியதிகளில் மொத்த அரசு அரசிறை முன்னைய ஆண்டின் தொடர்பான காலப்பகுதியில் பதிவுசெய்யப்பட்ட ரூ.1,013.4 பில்லியனிலிருந்து ரூ.1,172.4 பில்லியனுக்கு 15.7 சதவீதத்தினால் அதிகரித்தது. இதற்கு பொருட்கள் மற்றும் பணிகள் தொடர்பான வரிகள், குறிப்பாக பெறுமதிசேர் வரியிலிருந்தான அரசிறை, பெற்றோலியம் மற்றும் உந்து ஊர்திகளின் மீதான கலால் தீர்வை, தேசத்தைக் கட்டியெழுப்பும் வரி, சிறப்புப் பண்டத் தீர்வை மற்றும் துறைமுக வானூர்திநிலையத் தீர்வை என்பனவற்றில் ஏற்பட்ட அதிகரிப்பே முக்கிய காரணமாகும். அதேவேளை, பொருளாதாரப் பணிக் கட்டணத்திலிருந்தான அதிகரித்த அரசிறையின் காரணமாக வருமான வரிகளிலிருந்தான அரசிறைச் சேகரிப்புக்களும் மேம்பட்டன. எனினும், குடிவகை, சிகரெட் மற்றும் புகையிலை மீதான கலால் தீர்வையிலிருந்தான அரசிறை இக்காலப்பகுதியில் வீழ்ச்சியடைந்தமைக்கு குடிவகை மற்றும் சிகரெட் என்பனவற்றின் விற்பனையில் ஏற்பட்ட வீழ்ச்சியே முக்கிய காரணமாகும். அரசிற்குச் சொந்தமான தொழில்முயற்சிகளிலிருந்தான இலாபங்கள் மற்றும் பங்கிலாபங்களின் மாற்றல்கள் வீழ்ச்சியடைந்தமையின் விளைவாக 2017இன் முதல் எட்டு மாத காலப்பகுதியில் வரியல்லா அரசிறை ரூ.77.4 பில்லியனுக்கு 4.9 சதவீதத்தினால் வீழ்ச்சியடைந்தது. எனினும், வாடகை மற்றும் வட்டி, கட்டணம் மற்றும் விதிப்புக்கள் மற்றும் சமூக பாதுகாப்புப் பங்களிப்புக்கள்

விடயம்	2015	2016 (அ)	2017	2016	2017
			ஏற்றுக் கொள்ளப்பட்ட மதிப்பீடுகள்	சன-ஒகத் (அ)	சன-ஒகத் (அ)
வரி வருமானம்	1,355.8	1,463.7	1,827.0	932.0	1,094.9
வருமான வரி	262.6	258.9	334.6	156.7	171.0
பெறுமதி சேர் வரி	219.7	283.5	380.0	175.8	290.0
கலால் வரிகள்	497.7	455.0	579.0	297.2	312.5
இறக்குமதித் தீர்வைகள்	132.2	156.5	165.5	100.8	92.5
துறைமுகம் மற்றும் வானூர்தி நிலை	58.6	88.8	106.0	56.7	65.6
தேசத்தை கட்டியெழுப்பும் வரி	45.0	57.4	66.0	35.4	45.0
சிறப்புப் பண்டத் தீர்வை	52.3	55.8	65.0	39.9	49.2
செஸ்	46.3	61.7	60.0	38.9	39.5
ஏனைய வரிகள்	41.4	46.1	70.9	30.6	29.5
வரி அல்லா வருமானம்	99.1	222.4	183.3	81.4	77.4
மொத்த வருமானம்	1,454.9	1,686.1	2,010.3	1,013.4	1,172.4

(அ) தற்காலிகமானது

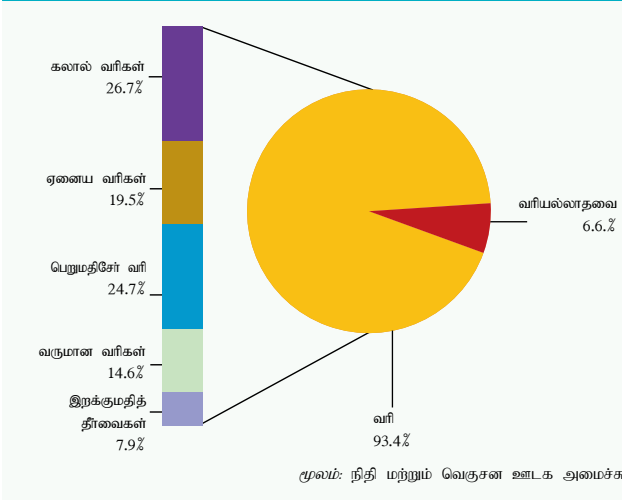
மூலம்: நிதி மற்றும் வெகுசன ஊடக அமைச்சு

என்பனவற்றிலிருந்தான வரியல்லா அரசிறை முன்னைய ஆண்டின் பரிசீலனைக்குரிய காலப்பகுதியுடன் ஒப்பிடுகையில் அதிகரித்தன. ஒட்டுமொத்தமாக இக்காலப்பகுதியில் மொத்த அரசிறைச் சேகரிப்பு 2016இன் தொடர்பான காலப்பகுதியில் உருவாக்கப்பட்ட 55.6 சதவீதத்துடன் ஒப்பிடுகையில், ரூ.2,010.3 பில்லியன் கொண்ட ஆண்டு மதிப்பீட்டில் 58.3 சதவீதமாக காணப்பட்டது. எனினும், இக்காலப்பகுதியில் சராசரி மாதாந்த அரசிறை 2017இற்காக மதிப்பிடப்பட்ட ரூ.167.5 பில்லியன் கொண்ட மதிப்பீட்டுடன் ஒப்பிடுகையில் ஏறத்தாழ ரூ.146.5 பில்லியனாக மட்டும் காணப்பட்டது.

- பெயரளவு நியதிகளில் 2017இன் முதல் எட்டு மாத காலப்பகுதியில் வருமான வரிகளிலிருந்தான அரசிறை 9.1 சதவீதத்தினால் அதிகரித்தமைக்கு பொருளாதாரப் பணிக் கட்டணத்திலிருந்தான உயர்ந்த அரசிறையே முக்கிய காரணமாகும். இதன்படி, மதிப்பிடப்பட்ட மொ.உ.உற்பத்தியின் சதவீதமாக வருமான வரிகளிலிருந்தான அரசிறை 2016இன் தொடர்பான காலப்பகுதியின் 1.3 சதவீதத்திலிருந்து எவ்வித மாற்றமுமின்றி காணப்பட்டது. 2017இன் முதல் எட்டு மாத காலப்பகுதியில் கம்பனி மற்றும் கம்பனியல்லா வருமான வரிகள் பெயரளவு நியதிகளில் 2016இன் தொடர்பான காலப்பகுதியில் பதிவுசெய்யப்பட்ட ரூ.82.3 பில்லியனிலிருந்து ரூ.81.2 பில்லியனுக்கு 1.3 சதவீதத்தினால் வீழ்ச்சியடைந்தன. எனினும், 2017இன் முதல் எட்டு மாத காலப்பகுதியில் உழைக்கும் போதே செலுத்தும் வரியிலிருந்தான அரசு அரசிறை முன்னைய ஆண்டின் முதல் எட்டு மாத காலப்பகுதியில் காணப்பட்ட ரூ.18.9 பில்லியனுடன் ஒப்பிடுகையில்



வரைபடம் 6.1  
அரசிழையின் உள்ளடக்கம்  
(சன-ஓகத் 2017)



ரூ.22.4 பில்லியனுக்குக் கணிசமாக அதிகரித்தமைக்கு அரசிழை நிர்வாக முகாமைத்துவ தகவல் முறைமை ஆரம்பிக்கப்பட்டதுடன் உழைக்கும் போதே செலுத்தும் வரிக் கூற்றுக்கள் மற்றும் கொடுப்பனவுகளின் சமர்ப்பித்தலுடன் தொடர்பான கண்காணிப்புச் செயன்முறை வலுப்படுத்தப்பட்டமையே முக்கிய காரணமாகும். இக்காலப்பகுதியில் பிடித்துவைத்தல் வரிகளிலிருந்தான அரசிழை முன்னைய ஆண்டுடன் ஒப்பிடுகையில் ரூ.36.2 பில்லியனுக்கு 18.6 சதவீதத்தினால் வீழ்ச்சியடைந்தமைக்கு அரசு பிணையங்களின் வழங்கல் குறைவடைந்தமையே காரணமாகும். ஆய்விற்குரிய காலப்பகுதியில் பொருளாதாரப் பணிக் கட்டணத்திலிருந்தான அரசிழை 2016இன் முதல் எட்டு மாத காலப்பகுதியின் ரூ.11.1 பில்லியனிலிருந்து ஆய்விற்குரிய காலப்பகுதியில் ரூ.31.2 பில்லியனுக்குக் கணிசமாக அதிகரித்தமைக்குக் காரணமாக பொருளாதாரப் பணிக் கட்டணம் 0.25 சதவீதத்திலிருந்து 0.5 சதவீதத்திற்கு அதிகரித்தமையும் ரூ.120 மில்லியன் கொண்ட வரி விதிக்கத்தக்க உயர்ந்தபட்சப் பொறுப்பு அகற்றப்பட்டமையும் பொருளாதாரப் பணிக் கட்டணம் காலாண்டிற்கு ரூ.50 மில்லியனை விஞ்சிய மொத்தப் புரள்வினைக் கொண்ட இலாபத்தை அளிக்கும் வியாபாரங்களுக்கு விரிவாக்கப்பட்டமையும் முக்கிய காரணங்களாகும்.

- 2017இன் முதல் எட்டு மாத காலப்பகுதியில் மதிப்பிடப்பட்ட மொ.உ.உற்பத்தியின் சதவீதமாக பெறுமதிசேர் வரியிலிருந்தான அரசிழை 2016இன் முதல் எட்டு மாத காலப்பகுதியில் 1.4 சதவீதத்திலிருந்து 2.2 சதவீதத்திற்கு அதிகரித்தது. பெயரளவு நியதிகளிலும்

கூட, பெறுமதிசேர் வரியிலிருந்தான அரசிழை 2016இன் தொடர்பான காலப்பகுதியின் ரூ.175.8 பில்லியனிலிருந்து இக்காலப்பகுதியில் ரூ.290.0 பில்லியனுக்கு 65.0 சதவீதத்தினால் அதிகரித்தது. இதன்படி, 2017இன் முதல் எட்டு மாத காலப்பகுதியில் உள்நாட்டுப் பொருளாதார நடவடிக்கை மற்றும் இறக்குமதியுடன் தொடர்பான நடவடிக்கை இரண்டின் மீதுமான பெறுமதிசேர் வரியிலிருந்தான அரசிழை குறிப்பிடத்தக்களவிற்கு அதிகரித்தது. பெறுமதிசேர் வரியிலிருந்தான அரசிழையில் ஏற்பட்ட அதிகரிப்பானது பெறுமதிசேர் வரி வீதம் 11 சதவீதத்திலிருந்து 15 சதவீதத்திற்கு அதிகரித்தமையினதும் 2016இன் இறுதிப்பகுதியில் பல விலக்கல்கள் அகற்றப்பட்டமையின் காரணமாக பெறுமதிசேர் வரித் தளம் விரிவடைந்தமையினதும் அரசிழை நிர்வாக முகாமைத்துவ தகவல் முறைமை ஆரம்பிக்கப்பட்டமையின் காரணமாக இணங்குவிப்புக்கள் உயர்வடைந்தமையினதும் பெறுபேறாகும். இதன்படி, உள்நாட்டு பொருளாதார நடவடிக்கைகள் மீதான பெறுமதிசேர் வரியிலிருந்தான அரசிழை முன்னைய ஆண்டின் முதல் எட்டு மாத காலப்பகுதியில் காணப்பட்ட ரூ.108.3 பில்லியனிலிருந்து ரூ.181.4 பில்லியனுக்கு 67.5 சதவீதத்தினால் கணிசமாக அதிகரித்தது. இதேபோன்று இறக்குமதி தொடர்பான நடவடிக்கைகள் மீதான பெறுமதிசேர் வரியிலிருந்தான அரசிழை 2016இன் முதல் எட்டு மாத காலப்பகுதியில் திரட்டப்பட்ட ரூ.67.5 பில்லியனுடன் ஒப்பிடுகையில் இக்காலப்பகுதியில் ரூ.108.6 பில்லியனுக்கு 61.0 சதவீதத்தினால் அதிகரித்தது. மேலும், 2017இன் முதல் எட்டு மாத காலப்பகுதியில் மொத்த வரி அரசிழையின் சதவீதமாக பெறுமதிசேர் வரியின் அரசிழை 2016இன் தொடர்பான காலப்பகுதியின் 18.9 சதவீதத்திலிருந்து 26.5 சதவீதத்திற்கு அதிகரித்தது. அதேவேளை, மொத்த அரசிழைக்கான பெறுமதிசேர் வரி அரசிழையின் பங்களிப்பு 2016இன் தொடர்பான காலப்பகுதியில் 17.3 சதவீதத்திலிருந்து 2017 முதல் எட்டு மாத காலப்பகுதியில் 24.7 சதவீதத்திற்கு அதிகரித்தது.

- 2017இன் முதல் எட்டு மாத காலப்பகுதியில் மதிப்பிடப்பட்ட மொ.உ.உற்பத்தியின் சதவீதமாக கலால் தீர்வையிலிருந்தான அரசிழை 2016இன் தொடர்பான காலப்பகுதியுடன் ஒப்பிடுகையில் 2.4 சதவீதத்தில் மாற்றமின்றிக் காணப்பட்டது. எனினும், பெயரளவு நியதிகளில் கலால் வரியிலிருந்தான அரசிழை 2016இன் இதே காலப்பகுதியில் பதிவுசெய்யப்பட்ட ரூ.297.2 பில்லியனுடன் ஒப்பிடுகையில் ரூ.312.5 பில்லியனுக்கு 5.2 சதவீதத்தினால் அதிகரித்தது. பெற்றோலியத்தின்

மீதான கலால் தீர்வையிலிருந்தான அரசிறை 35.2 சதவீதம் கொண்ட குறிப்பிடத்தக்களவு வளர்ச்சியைப் பதிவுசெய்து இக்காலப்பகுதியில் ரூ.50.1 பில்லியன் கொண்ட தொகையை உருவாக்கியமைக்கு 2017இன் முதல் எட்டு மாத காலப்பகுதியில் பெற்றோலிய உற்பத்திகளின் அதிகரித்த இறக்குமதிகளே காரணமாக அமைந்தது. அதேவேளை, 2017இன் முதல் எட்டு மாத காலப்பகுதியில் உந்து ஊர்திகளின் இறக்குமதிகள் வீழ்ச்சியடைந்த போதும், உந்து ஊர்திகள் மீதான கலால் தீர்வையிலிருந்தான அரசிறை முன்னைய ஆண்டுடன் ஒப்பிடுகையில் ரூ.129.5 பில்லியனுக்கு 8.0 சதவீதத்தினால் அதிகரித்தமைக்கு 2016இல் கலால் தீர்வையில் செய்யப்பட்ட திருத்தமே காரணமாகும். வெறியக் குடிவகை மற்றும் தேறல் குடிவகையின் விற்பனையில் ஏற்பட்ட வீழ்ச்சியைப் பிரதிபலிக்கும் விதத்தில் குடிவகையிலிருந்தான கலால் வரி அரசிறைச் சேகரிப்புக்கள் 2016இன் தொடர்பான காலப்பகுதியில் பதிவுசெய்யப்பட்ட ரூ.78.3 பில்லியனுடன் ஒப்பிடுகையில் ரூ.73.7 பில்லியனுக்கு 5.9 சதவீதத்தினால் வீழ்ச்சியடைந்தது. அதேவேளை, 2017இன் முதல் எட்டு மாத காலப்பகுதியில் புகையிலை மற்றும் சிகரெட்டிலிருந்தான அரசிறை ரூ.54.6 பில்லியனுக்கு 8.1 சதவீதத்தினால் வீழ்ச்சியடைந்தமைக்கு இந்த காலப்பகுதியில் சிகரெட்டின் விற்பனை வீழ்ச்சியடைந்தமையே காரணமாகும்.

- 2017இன் முதல் எட்டு மாத காலப்பகுதியில் இறக்குமதித் தீர்வைகளிலிருந்தான அரசிறைச் சேகரிப்புக்கள் 2016இன் இதே காலப்பகுதியில் பதிவுசெய்யப்பட்ட மதிப்பிடப்பட்ட மொ.உ.உற்பத்தியின் 0.8 சதவீதத்திலிருந்து 0.7 சதவீதத்திற்கு

**அட்டவணை 6.2**  
**செலவினத்தின் பொருளாதாரப் பகுப்பாய்வு**

ரூ. பில்லியன்

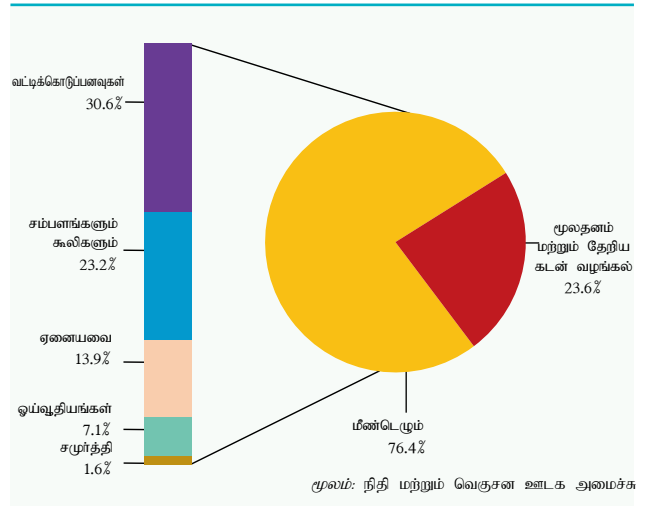
விடயம்	2015	2016 (அ)	2017 ஏற்றுக் கொள்ளப்பட்ட மதிப்பீடுகள்	2016 சன-ஓகத் (அ)	2017 சன-ஓகத் (அ)
மீண்டெழும் செலவினம்	1,701.7	1,757.8	1,946.0	1,159.5	1,294.4
இதில், சம்பளங்களும் கூலிகளும்	561.7	576.5	615.0	378.9	392.5
வட்டிக் கொடுப்பனவுகள்	509.7	610.9	680.1	414.6	518.6
வெளிநாட்டு	115.4	126.7	123.3	71.9	97.6
உள்நாட்டு	394.3	484.2	556.8	342.7	421.0
சமுத்தி	40.0	40.7	44.0	27.3	26.6
ஒய்வூதியங்கள்	155.3	171.9	180.8	113.5	120.3
வளமாக்கி மானியம்	49.6	27.8	36.5	20.6	16.8
<b>மூலதனம் மற்றும் தேறிய கடன்</b>	<b>588.7</b>	<b>576.1</b>	<b>699.3</b>	<b>339.7</b>	<b>400.5</b>
மொத்த செலவினமும் தேறிய கடன் வழங்கலும்	<b>2,290.4</b>	<b>2,333.9</b>	<b>2,645.3</b>	<b>1,499.1</b>	<b>1,694.9</b>

(அ) தற்காலிகமானது

மூலம்: நிதி மற்றும் வெகுசன ஊடக அமைச்சு

வரைபடம் 6.2

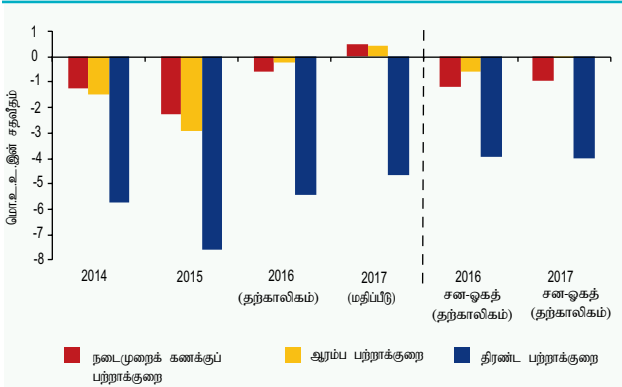
**அரச செலவினத்தின் உள்ளடக்கம் (சன-ஓகத் 2017)**



சிறிதளவால் வீழ்ச்சியடைந்தது. இறக்குமதித் தீர்வைகளிலிருந்தான அரசிறை 2016இன் முதல் எட்டு மாத காலப்பகுதியில் பதிவுசெய்யப்பட்ட ரூ.100.8 பில்லியனுடன் ஒப்பிடுகையில் ரூ.92.5 பில்லியனுக்கு 8.3 சதவீதத்தினால் வீழ்ச்சியடைந்தமைக்கு இறக்குமதித் தீர்வைக்குட்பட்டிருந்த இறக்குமதிகளில் ஏற்பட்ட வீழ்ச்சியே முக்கிய காரணமாகும். எனினும், வேளாண்மை சமூகத்தினரின் நலவுரித்துக்களைப் பாதுகாக்கும் பொருட்டு பல பண்டங்களின் மீதான சிறப்புப் பண்டத் தீர்வை அதிகரிக்கப்பட்டமையின் காரணமாக பெயரளவு நியதிகளில் சிறப்புப் பண்டத் தீர்வைகளிலிருந்தான அரசிறை முன்னைய ஆண்டின் தொடர்பான காலப்பகுதியில் ரூ.39.9 பில்லியனிலிருந்து ரூ.49.2 பில்லியனுக்கு 23.4 சதவீதத்தினால் அதிகரித்தது.

- பெயரளவு நியதிகளில் 2017ஆம் ஆண்டின் முதல் எட்டு மாத காலப்பகுதியில் தேசத்தினைக் கட்டியெழுப்பும் வரி மற்றும் செஸ் வரிகளிலிருந்தான அரசிறை அதிகரித்தது. இதன்படி, பெயரளவு நியதிகளில் தேசத்தைக் கட்டியெழுப்பும் வரியிலிருந்தான அரசிறை ரூ.45.0 பில்லியனுக்கு 27.1 சதவீதத்தினால் அதிகரித்தது. மதிப்பிடப்பட்ட மொ.உ.உற்பத்தியின் சதவீதமாக ஆண்டின் முதல் எட்டு மாத காலப்பகுதியில் தேசத்தைக் கட்டியெழுப்பும் வரியிலிருந்தான அரசிறை 2016இன் தொடர்பான காலப்பகுதியுடன் ஒப்பிடுகையில் 0.3 சதவீதத்தில் மாற்றமின்றிக் காணப்பட்டது. 2017இன் முதல் எட்டு மாத காலப்பகுதியில் உள்நாட்டுப் பொருளாதார நடவடிக்கை மற்றும் இறக்குமதியுடன் தொடர்பான நடவடிக்கை ஆகிய

வரைபடம் 6.3  
முக்கிய இறைக் குறிகாட்டிகள்



மூலம்: நிதி மற்றும் வெகுசன ஊடக அமைச்சு

அட்டவணை - 6.3  
நிதியீட்டல் மூலங்கள்

ரூ. பில்லியன்

விடயம்	2015	2016 (அ)	2016 சன-ஓகத் (அ)	2017 சன-ஓகத் (அ)
உள்நாட்டு நிதியீட்டல் (ஆ)	592.7	248.4	309.5	273.5
வங்கி	291.8	140.0	138.1	236.5
வங்கியல்லா	300.9	108.5	171.4	37.0
வெளிநாட்டு நிதியீட்டல்	236.8	391.9	175.6	246.7
கடன்கள்	131.3	109.3	37.6	15.1
வர்த்தகக் கடன்கள்	232.8	319.7	136.8	224.6
திறைசேரி முற்களின் மீது வதிவற்றோரின் முதலீடுகள்	-79.9	-44.3	-2.9	7.1
திறைசேரி உண்டியல்களின் மீது வதிவற்றோரின் முதலீடுகள்	-47.3	7.2	4.0	....
<b>மொத்த நிதியீட்டல்</b>	<b>829.5</b>	<b>640.3</b>	<b>485.1</b>	<b>520.2</b>

மூலம்: நிதி மற்றும் வெகுசன ஊடக அமைச்சு

தேசிய கொள்கைகள் மற்றும் பொருளாதார அலுவல்கள் அமைச்சு

(அ) தற்காலிகமானது

(ஆ) 2015 இல் அரசிற்குச் சொந்தமான வியாபார முயற்சிகளை மறுசீமைப்பதற்காக திறைசேரி முற்களின் ஊடாக வழங்கப்பட்ட நிதிகள் நீங்கலாக.

இரண்டிலுமிருந்தான அரசிறை அதிகரித்தது. இதன்படி, உள்நாட்டுப் பொருளாதார நடவடிக்கைகள் மீதான தேசத்தைக் கட்டியெழுப்பும் வரியிலிருந்தான அரசிறை 2016இன் முதல் எட்டு மாத காலப்பகுதியின் ரூ.23.7 பில்லியனுடன் ஒப்பிடுகையில் ரூ.32.6 பில்லியனுக்கு 37.6 சதவீதத்தினால் கணிசமாக அதிகரித்தமைக்கு ஆண்டொன்றிற்கான தேசத்தைக் கட்டியெழுப்பும் வரியின் கீழ் மட்டம் ரூ.15 மில்லியனிலிருந்து ரூ.12 மில்லியனுக்கு குறைக்கப்பட்டமை மற்றும் குறிப்பாக 2016<sup>3</sup>இன் பிற்பகுதியில் முக்கியமாக பல விலக்கல்கள் நீக்கப்பட்டமை என்பனவே காரணங்களாக அமைந்தன. இறக்குமதி தொடர்பான நடவடிக்கைகள் மீதான தேசத்தைக் கட்டியெழுப்பும் வரியின் சேகரிப்பு 2016இன் முதலரைப் பகுதியில் காணப்பட்ட ரூ.11.7 பில்லியனுடன் ஒப்பிடுகையில் ரூ.12.4 பில்லியனுக்கு 6.0 சதவீதத்தினால் அதிகரித்தது. துறைமுகம் மற்றும் வானூர்திநிலையத் தீர்வைகளிலிருந்தான அரசிறை 2016இன் இதே காலப்பகுதியில் பதிவுசெய்யப்பட்ட ரூ.56.7 பில்லியனிலிருந்து ரூ.65.6 பில்லியனுக்கு 15.8 சதவீதத்தினால் அதிகரித்தன. 2017இன் முதல் எட்டு மாத காலப்பகுதியில் செஸ்ஸலிருந்தான அரசிறை 2016இன் தொடர்பான காலப்பகுதியில் பதிவுசெய்யப்பட்ட ரூ.38.9 பில்லியனிலிருந்து ரூ.39.5 பில்லியனுக்கு 1.7 சதவீதத்தினால் அதிகரித்தது.

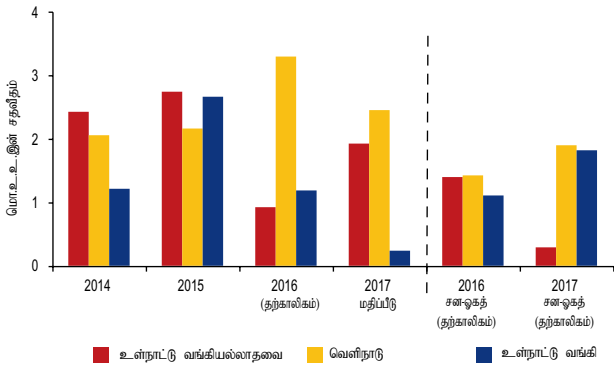
- 2017இன் முதல் எட்டு மாத காலப்பகுதியில் மதிப்பிடப்பட்ட மொ.உ.உ.ஹ்பத்தியின் சதவீதமாக வரியறல்லா அரசிறை 2016இன் இதே காலப்பகுதியில் பதிவுசெய்யப்பட்ட 0.7 சதவீதத்துடன் ஒப்பிடுகையில்

3 2016ஆம் ஆண்டின் 22ஆம் இலக்க தேசத்தைக் கட்டியெழுப்பும் வரி (திருத்தச்) சட்டத்தின்படி தேசத்தைக் கட்டியெழுப்பும் வரி மாற்றங்கள் 2016 மே 02 இலிருந்து 2016 யூலை 11 வரையும் 2016 நவம்பர் 01 இலிருந்தும் செல்லுபடியாகும்.

**0.6 சதவீதத்திற்கு வீழ்ச்சியடைந்தது.** மேலும், பெயரளவு நியதிகளிலும் கூட வரியல்லா அரசிறை 2016இன் தொடர்பான காலப்பகுதியில் காணப்பட்ட ரூ.81.4 பில்லியனுடன் ஒப்பிடுகையில் ரூ.77.4 பில்லியனுக்கு 4.9 சதவீதத்தினால் வீழ்ச்சியடைந்தன. கட்டணங்கள் மற்றும் விதிப்புக்கள், வாடகை, வட்டி மற்றும் சமூகப் பாதுகாப்புப் பங்களிப்புக்கள் ஆகிய ஏனைய வரியல்லா அரசிறையில் அதிகரிப்புக்கள் காணப்பட்ட போதும் அரசிற்குச் சொந்தமான தொழில்முயற்சிகளின் இலாபங்கள் மற்றும் பங்கிலாப மாற்றல்களில் ஏற்பட்ட குறைப்பே இவ்வீழ்ச்சிக்கு முக்கிய காரணமாக அமைந்தன. 2017இன் முதல் எட்டு மாத காலப்பகுதியில் அரசிற்குச் சொந்தமான முக்கிய தொழில்முயற்சிகளின் மோசமடைந்த நிதியியல் செயலாற்றத்திற்குப் பதிலிறுத்தும் விதத்தில் அரசிற்குச் சொந்தமான தொழில்முயற்சிகளிலிருந்த இலாபம் மற்றும் பங்கிலாப மாற்றல்கள் 2016இன் இதே காலப்பகுதியில் பதிவுசெய்யப்பட்ட ரூ.29.9 பில்லியனிலிருந்து இக்காலப்பகுதியில் ரூ.12.5 பில்லியனுக்கு 58.4 சதவீதத்தினால் குறிப்பிடத்தக்களவிற்கு வீழ்ச்சியடைந்திருக்கிறது. கட்டணம் மற்றும் விதிப்புகளினூடான அரசிறை 2017இன் முதல் எட்டு மாத காலப்பகுதியில் ரூ.41.6 பில்லியனுக்கு 25.0 சதவீதத்தினால் அதிகரித்தமைக்கு நாட்டைவிட்டுப் புறப்படுவதற்கான தீர்வையில் ஏற்பட்ட அதிகரிப்பும் வெடிபொருட்கள் மற்றும் பீடி இலைகள் என்பனவற்றின் மீது விதிக்கப்பட்ட உரிமக் கட்டணமும் காரணங்களாக அமைந்தன. பிராந்திய பெருந்தோட்டக் கம்பனிகள் மீதான வாடகையிலிருந்தான அதிகரித்த அரசிறைச் சேகரிப்புக்கள் மற்றும் அரசிறைக்குச் சொந்தமான கடன்வழங்கலிலிருந்து பெறப்பட்ட அதிகரித்த வட்டிக் கொடுப்பனவுகள் என்பனவற்றின் விளைவாக வாடகை



**வரைபடம் 6.4**  
**பற்றாக்குறையின் நிதியிடல்**



மூலம்: நிதி மற்றும் வெகுசன ஊடக அமைச்சு  
தேசிய கொள்கைகள் மற்றும் பொருளாதார அலுவலர்கள் அமைச்சு

மற்றும் வட்டியிலிருந்து உருவாக்கப்பட்ட அரசிறை ரூ.2.6 பில்லியன் மற்றும் ரூ.4.2 பில்லியனுக்கு முறையே 25.9 சதவீதத்தினாலும் 35.2 சதவீதத்தினாலும் அதிகரித்தன.

**கொடைகள்**

- 2017இன் முதல் எட்டு மாத காலப்பகுதியில் வெளிநாட்டுக் கொடைகளின் பகிர்ந்நளிப்பு 2017இற்கான வருடாந்த மதிப்பீடுகளினை விடக் குறிப்பிடத்தக்களவிற்குக் குறைவாகவே காணப்பட்டன. இதன்படி, வெளிநாட்டுக் கொடைப் பகிர்ந்நளிப்புக்கள் 2016இன் இதே காலப்பகுதியில் பதிவுசெய்யப்பட்ட ரூ.0.7 பில்லியனிலிருந்து ஓரளவு முன்னேற்றத்தினைக் காட்டிய போதும் 2017இன் முதல் எட்டு மாத காலப்பகுதியில் வெளிநாட்டுக் கொடைகளின் பெறப்பட்ட தொகை 2017இற்கான ரூ.10.0 பில்லியன் கொண்ட ஆண்டு மதிப்பீடுகளுடன் ஒப்பிடுகையில் ரூ.2.3 பில்லியனாகக் காணப்பட்டது.

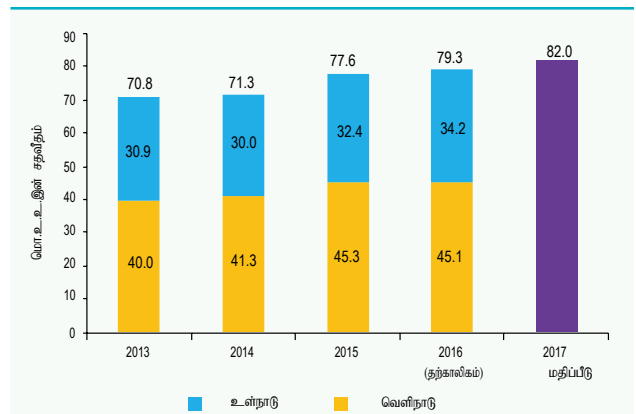
**செலவினமும் தேறிய கடன் வழங்கலும்**

- 2017இற்கான வரவு செலவுத்திட்ட மதிப்பீடுகளின்படி மொத்தச் செலவினமும் தேறிய கடன்வழங்கலும் 2016இன் மொ.உ.உற்பத்தியின் 19.7 சதவீதத்துடன் ஒப்பிடுகையில் மொ.உ.உற்பத்தியின் 19.6 சதவீதத்திற்கு வீழ்ச்சியடையுமென மதிப்பிடப்பட்டது. மீண்டெழும் செலவினம் 2016இன் 14.8 சதவீதத்திலிருந்து மொ.உ.உற்பத்தி 14.4 சதவீதத்திற்கு வீழ்ச்சியடையுமென மதிப்பிடப்பட்டிருக்கமிடத்து மூலதனச் செலவினமும் தேறிய கடன்வழங்கலும் 2016இல் பதிவுசெய்யப்பட்ட 4.9

சதவீதத்திலிருந்து 2017இல் மொ.உ.உற்பத்தியின் 5.2 சதவீதத்திற்கு அதிகரிக்குமென மதிப்பிடப்பட்டிருக்கிறது. பெயரளவு நியதிகளில் 2017இல் மொத்தச் செலவினமும் தேறிய கடன்வழங்கலும் 2016இல் பதிவுசெய்யப்பட்ட ரூ.2,333.9 பில்லியனுடன் ஒப்பிடுகையில் ரூ.2,645.3 பில்லியனுக்கு 13.3 சதவீதத்தினால் அதிகரிக்குமென மதிப்பிடப்பட்டது. 2017இல் மீண்டெழும் செலவின ரூ.1,946.0 பில்லியனுக்கு 10.7 சதவீதத்தினால் அதிகரிக்குமென எதிர்பார்க்கப்படுகின்ற வேளையில் மூலதனச் செலவினமும் தேறிய கடன்வழங்கலும் 21.4 சதவீதத்தினால் ரூ.699.3 பில்லியனுக்கு அதிகரிக்குமென எதிர்பார்க்கப்படுகிறது.

- 2017இன் முதல் எட்டு மாத காலப்பகுதியில் மொத்தச் செலவினமும் தேறிய கடன்வழங்கலும் 2016இன் இதே காலப்பகுதியின் 12.2 சதவீதத்திலிருந்து மதிப்பிடப்பட்ட மொ.உ.உற்பத்தியின் 13.0 சதவீதத்திற்கு அதிகரித்தமைக்கு மீண்டெழும் செலவினம் மற்றும் மூலதனச் செலவினம், தேறிய கடன்வழங்கல் இரண்டிலும் ஏற்பட்ட அதிகரிப்புக்களே காரணமாகும். பெயரளவு நியதிகளில் அரசு செலவினமும் தேறிய கடன்வழங்கலும் 2016இன் தொடர்பான காலப்பகுதியில் பதிவுசெய்யப்பட்ட ரூ.1,499.1 பில்லியனுடன் ஒப்பிடுகையில் 2017இன் முதல் எட்டு மாத காலப்பகுதியில் ரூ.1,694.9 பில்லியனுக்கு 13.1 சதவீதத்தினால் அதிகரித்தது. 2017இன் முதல் எட்டு மாத காலப்பகுதியில் மொத்தச் செலவினமும் தேறிய கடன்வழங்கலும் 2017இற்கான மொத்த மதிப்பீட்டில் 64.1 சதவீதத்திற்கு வகைகூறி 2016இன் முதல் எட்டு மாத காலப்பகுதியில் பதிவுசெய்யப்பட்ட பங்கிலும் பார்க்க உயர்வாகக் காணப்பட்டது.

**வரைபடம் 6.5**  
**வெளிநின்று அரசு படுகடன்**



மூலம்: நிதி மற்றும் வெகுசன ஊடக அமைச்சு  
தேசிய கொள்கைகள் மற்றும் பொருளாதார அலுவலர்கள் அமைச்சு

**அட்டவணை 6.4**  
**வெளிநின்ற அரசு படுகடன்**

ரூ. பில்லியன்

விடயம்	2015	2016 (அ)	2016 ஓக்ட் தீர்ப்பு (அ)	2017 ஓக்ட் தீர்ப்பு (அ)
உள்நாட்டு படுகடன் (ஆ)	4,959.2	5,341.5	5,345.3	5,659.4
முதிர்ச்சி காலப்பகுதியின்படி				
குறுங்காலம்	913.3	968.4	987.9	1,135.0
நடுத்தர மற்றும் நீண்டகாலம்	4,045.9	4,373.1	4,357.4	4,524.4
நிறுவனங்களின்படி				
வங்கிகள்	1,924.0	2,114.9	2,071.6	2,401.5
வங்கியல்லாததுறை	3,035.2	3,226.6	3,273.7	3,257.9
வெளிநாட்டுப்படுகடன்	<b>3,544.0</b>	<b>4,045.8</b>	<b>3,970.7</b>	<b>4,626.5</b>
சலுகைக் கடன்கள் (இ)	1,729.9	1,897.7	1,863.7	2,061.0
சலுகைபல்லாக் கடன்கள்	1,814.1	2,148.1	2,107.0	2,565.5
<b>மொத்த அரசு படுகடன்</b>	<b>8,503.2</b>	<b>9,387.3</b>	<b>9,316.0</b>	<b>10,285.9</b>

மூலம்: நிதி மற்றும் வெகுசன ஊடக அமைச்சு  
தேசிய கொள்கைகள் மற்றும் பொருளாதார  
அலுவலர்கள் அமைச்சு

(அ) தற்காலிகமானது

(ஆ) 2012 சனவரியில் இலங்கை பெற்றோலிய கூட்டுத்தாபனத்திற்கு  
கொடுக்கப்பட்ட வேண்டியவற்றைத் தீர்ப்பதற்காக வழங்கப்பட்ட ரூ. 78,447  
மில்லியன் பெறுமதியுடைய அரசு திறைசேரி முற்கள் மற்றும் 2013  
மார்ச்சில் சிறீலங்கை எயர்லைனை மூலதனமாக்குவதற்கு வழங்கப்பட்ட  
ரூபா. 13.125 மில்லியன் நிங்கலாக.

(இ) ரூபாவில் குறித்துரைக்கப்பட்ட திறைசேரி உண்டியல்கள் மற்றும் திறைசேரி முற்கள்  
என்பவற்றில் மேற்கொள்ளப்பட்ட வெளிநாட்டு முதலீடுகளின் வெளிநின்ற பெறுமதிகள்  
உள்ளடங்கலாக.

- 2017இன் முதல் எட்டு மாத காலப்பகுதியில் மீண்டெழும் செலவினம் 2016இன் இதே காலப்பகுதியில் காணப்பட்ட 9.4 சதவீதத்திலிருந்து மதிப்பிடப்பட்ட மொ.உ.உற்பத்தியின் 10.0 சதவீதத்திற்கு அதிகரித்தமைக்கு வட்டிக் கொடுப்பனவுகளில் ஏற்பட்ட அதிகரிப்பே முக்கிய காரணமாகும். பெயரளவு நியதிகளில் 2017இன் முதல் எட்டு மாத காலப்பகுதியில் மீண்டெழும் செலவினம் 2016இன் இதே காலப்பகுதியின் ரூ.1,159.5 பில்லியனுடன் ஒப்பிடுகையில் ரூ.1,294.4 பில்லியனுக்கு 11.6 சதவீதத்தினால் அதிகரித்தன. 2017இன் முதல் எட்டு மாத காலப்பகுதியில் வட்டிக் கொடுப்பனவுகள் மீதான செலவினம் 2016இன் தொடர்பான காலப்பகுதியின் ரூ.414.6 பில்லியனுடன் ஒப்பிடுகையில் ரூ.518.6 பில்லியனுக்கு 25.1 சதவீதத்தினால் அதிகரித்தமைக்கு உள்நாட்டுச் சந்தையில் நிலவிய ஒப்பீட்டு ரீதியில் உயர்ந்த வட்டி வீதங்களும் வெவ்வேறுபட்ட வட்டி வீதங்களில் பெறப்பட்ட கடன்களின் வட்டிக் கொடுப்பனவுகளைப் பாதிக்கின்ற பன்னாட்டு சந்தைகளில் நிலவிய வட்டி வீதங்களின் படிப்படியான அதிகரிப்பும் முக்கிய காரணங்களாக அமைந்தன. சம்பளங்கள் மற்றும் கூலிகள் மீதான செலவினம் ரூ.392.5 பில்லியனுக்கு 3.6 சதவீதத்தினால் அதிகரித்த வேளையில் ஓய்வூதியக் கொடுப்பனவுகளும் ரூ.120.3 பில்லியனுக்கு 5.9 சதவீதத்தினால் அதிகரித்தன. அதேவேளை, வளமாக்கி உதவுதொகை மீதான செலவினம் 2017இன் முதல் எட்டு மாத காலப்பகுதியில் ரூ.16.8 பில்லியனுக்கு 18.2 சதவீதத்தினால் வீழ்ச்சியடைந்து

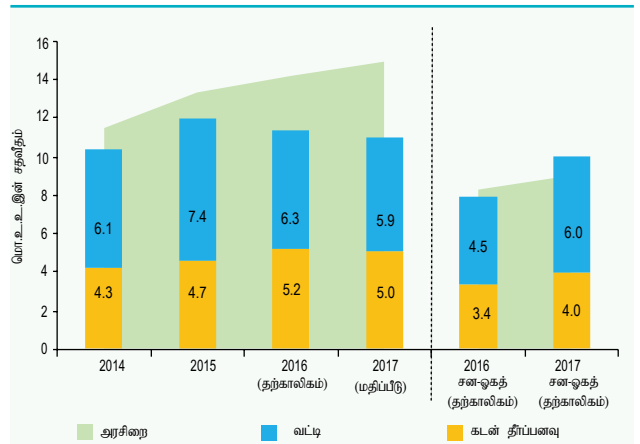
வளமாக்கி உதவுதொகை சிக்கனப்படுத்தப்பட்டமையின் தாக்கத்தினை பிரதிபலித்தது.

- 2017இன் முதல் எட்டு மாத காலப்பகுதியில் மதிப்பிடப்பட்ட மொ.உ.உற்பத்தியின் சதவீதமாக மூலதனச் செலவினமும் தேறிய கடன்வழங்கலும் 2016இன் தொடர்பான காலப்பகுதியின் மொ.உ.உற்பத்தியின் 2.8 சதவீதத்திலிருந்து 3.1 சதவீதத்திற்கு அதிகரித்தன. பெயரளவு நியதிகளில் மூலதனச் செலவினமும் தேறிய கடன்வழங்கலும் ரூ.400.5 பில்லியனுக்கு 17.9 சதவீதத்தினால் அதிகரித்தன. இதற்கு திட்டமிடப்பட்ட உட்கட்டமைப்பு அபிவிருத்திச் செயற்றிட்டங்களை நடைமுறைப்படுத்துவதற்கு அரசாங்கத்தினால் மேற்கொள்ளப்பட்ட முயற்சிகள் முக்கிய காரணமாக இருந்தன. 2017இன் முதல் எட்டு மாத காலப்பகுதியில் பெறப்பட்ட மூலதனச் செலவினமும் தேறிய கடன்வழங்கலும் 2016இன் தொடர்பான காலப்பகுதியில் பதிவுசெய்யப்பட்ட 39.5 சதவீதம் கொண்ட பங்குகளுடன் ஒப்பிடுகையில் இவ்வாண்டிற்கான ஆண்டு மதிப்பீட்டில் 57.3 சதவீதத்திற்கு வகைகூறின.

**முக்கிய இறை மீதிகள்**

- 2017இன் முதல் எட்டு மாத காலப்பகுதியில் வரவுசெலவுத் திட்டப் பற்றாக்குறை சிறிதளவால் அதிகரித்த போதும் நடைமுறைக் கணக்கு மீதியும் ஆரம்பக் கணக்கு மீதியும் மேம்பட்டன. இதன்படி 2017இன் முதல் எட்டு மாத காலப்பகுதியில் திரண்ட வரவு செலவுத்திட்டப் பற்றாக்குறை முன்னைய ஆண்டின்

**வரைபடம் 6.6**  
**அரசு படுகடன்**  
**பணிக்கொடுப்பனவுகளும் அரசிறையும்**



மூலம்: நிதி மற்றும் வெகுசன ஊடக அமைச்சு  
தேசிய கொள்கைகள் மற்றும் பொருளாதார  
அலுவலர்கள் அமைச்சு



தொடர்பான காலப்பகுதியின் மொ.உ.உற்பத்தியின் 3.9 சதவீதத்திலிருந்து மதிப்பிடப்பட்ட மொ.உ.உற்பத்தியின் 4.0 சதவீதத்திற்கு அதிகரித்தது. பெயரளவு நியதிகளில் 2017இன் முதல் எட்டு மாத காலப்பகுதியில் திரண்ட வரவு செலவுத்திட்டப் பற்றாக்குறை 2016இன் இதே காலப்பகுதிக்குரிய ரூ.485.1 பில்லியனிலிருந்து ரூ.520.2 பில்லியனுக்கு அதிகரித்தது. 2017இன் முதல் எட்டு மாத காலப்பகுதியில், அரசாங்கத்தின் குறைச் சேமிப்புக்களாக அறியப்படும் நடைமுறைக் கணக்குப் பற்றாக்குறை 2016இன் இதே காலப்பகுதியில் 1.2 சதவீதத்திலிருந்து மதிப்பிடப்பட்ட மொ.உ.உற்பத்தியில் 0.9 சதவீதத்திற்கு வீழ்ச்சியடைந்தது. ஆய்விற்குரிய காலப்பகுதியில் ஆரம்பக் கணக்கு (வட்டிக் கொடுப்பனவுகளைக் கழித்த திரண்ட பற்றாக்குறை) 2016இன் இதே காலப்பகுதியில் பதிவுசெய்யப்பட்ட மொ.உ.உற்பத்தியின் 0.6 சதவீதம் கொண்ட பற்றாக்குறையுடன் (ரூ.70.5 பில்லியன் கொண்ட பற்றாக்குறை) ஒப்பிடுகையில் மொ.உ.உற்பத்தியின் 0.00 சதவீதத்தினை (ரூ.1.6 பில்லியன் கொண்ட பற்றாக்குறை) பதிவுசெய்தது.

### பற்றாக்குறைக்கு நிதியிடல்

- 2017இன் முதல் எட்டு மாத காலப்பகுதியில் அரசாங்கம் திரண்ட வரவு செலவுத்திட்டப் பற்றாக்குறைக்கு நிதியிடுவதற்கு உள்நாட்டு மூலங்கள் மற்றும் வெளிநாட்டு மூலங்கள் ஆகிய இரண்டிலும் தங்கியிருந்தது. இக்காலப்பகுதியில் தேறிய உள்நாட்டு நிதியிடல் ரூ.273.5 பில்லியனாக அமைந்து 2016இன் முதல் எட்டு மாத காலப்பகுதியில் அவதானிக்கப்பட்ட ரூ.309.5 பில்லியன் கொண்ட மட்டத்திலும் பார்க்க குறைவானதொரு மட்டத்தில் காணப்பட்டது. அதேவேளை, ஆய்விற்குரிய காலப்பகுதியில் தேறிய வெளிநாட்டு நிதியிடல் 2016இன் தொடர்பான காலப்பகுதியில் பதிவுசெய்யப்பட்ட ரூ.175.6 பில்லியனுடன் ஒப்பிடுகையில் ரூ.246.7 பில்லியனாக விளங்கியது.
- 2017இன் முதல் எட்டு மாத காலப்பகுதியில் வரவு செலவுத்திட்டப் பற்றாக்குறைக்கு நிதியிடுவதற்கான உள்நாட்டுக் கடன்பாடுகள் முக்கியமாக வங்கித்தொழில் துறையிலிருந்தான மூலங்களில் பெறப்பட்ட வேளையில் வங்கியல்லாத துறையில் தங்கியிருந்த அளவு 2016இன் இதே காலப்பகுதியுடன் ஒப்பிடுகையில் குறிப்பிடத்தக்களவிற்கு வீழ்ச்சியடைந்தது. வங்கி நிதியிடல் ரூ.236.5 பில்லியனாக விளங்கி 2016இன் முதல் எட்டு மாத காலப்பகுதியின் ரூ.138.1 பில்லியனுடன் ஒப்பிடுகையில் மொத்த உள்நாட்டு நிதியிடலில் 86.5 சதவீதத்திற்கு வகைகூறியது. 2016இன் இதே

காலப்பகுதியில் பதிவுசெய்யப்பட்ட 28.5 பில்லியன் கொண்ட மீள்கொடுப்பனவுகளுக்கெதிராக 2017இல் முதல் எட்டு மாத காலப்பகுதியில் வர்த்தக வங்கி நிதியிடல் ரூ.355.9 பில்லியனாக விளங்கி கணிசமான அதிகரிப்பொன்றினைக் காட்டியமைக்கு வங்கித்தொழில் துறையிலிருந்தான உயர்ந்த நிதியிடல் முக்கியமாகப் பங்களித்தது. எனினும், மத்திய வங்கியிலிருந்தான நிதியிடல் 2016இன் இதே காலப்பகுதியின் ரூ.166.6 பில்லியன் கடன்பாடுகளிலிருந்து 2017இன் முதல் எட்டு மாத காலப்பகுதியில் ரூ.119.5 பில்லியன் கொண்ட தேறிய மீள்கொடுப்பனவிற்கு குறிப்பிடத்தக்களவில் வீழ்ச்சியடைந்தது. அதேவேளை, 2017இன் முதல் எட்டு மாத காலப்பகுதியில் உள்நாட்டு வங்கித்தொழில் அல்லாத துறையிலிருந்தான தேறிய நிதியிடல் 2016இன் இதே காலப்பகுதியின் ரூ.171.4 பில்லியனிலிருந்து ரூ.37.0 பில்லியனுக்கு குறிப்பிடத்தக்களவிற்கு வீழ்ச்சியடைந்தது.

- தேறிய உள்நாட்டுக் கடன்பாடுகளுக்கு மத்திய வங்கியிலிருந்தான முற்பணங்கள் பெருமளவிற்குப் பங்களித்த வேளையில் திறைசேரி உண்டியல் மற்றும் திறைசேரி முறிகள் போன்ற படுகடன் சாதனங்களினூடான நிதியிடலிலிருந்தான பங்களிப்பு 2016இன் முதல் எட்டு மாதங்களுடன் ஒப்பிடுகையில் 2017இன் முதல் எட்டு மாதங்களில் குறைவாகக் காணப்பட்டது. 2017இன் முதல் எட்டு மாத காலப்பகுதியில் திறைசேரி உண்டியல்களிலிருந்தான தேறிய கடன்பாடுகள் முன்னைய ஆண்டின் இதே காலப்பகுதியில் பதிவுசெய்யப்பட்ட ரூ.57.3 பில்லியனுடன் ஒப்பிடுகையில் ரூ.7.4 பில்லியனாக விளங்கின. அதேவேளை திறைசேரி முறிகளிலிருந்தான தேறிய கடன்பாடுகளும் 2016இன் இதே காலப்பகுதியில் பதிவுசெய்யப்பட்ட ரூ.314.3 பில்லியனிலிருந்து 2017இன் முதல் எட்டு மாத காலப்பகுதியில் ரூ.48.7 பில்லியனுக்கு குறிப்பிடத்தக்களவிற்கு வீழ்ச்சியடைந்தன. 2017இன் முதல் எட்டு மாத காலப்பகுதியில் மத்திய வங்கியின் திறைசேரி உண்டியல் உடமை தொடர்பில் 2016இன் இதே காலப்பகுதியில் காணப்பட்ட ரூ.133.0 பில்லியன் கொண்ட தேறிய கடன்பாடுகளுடன் ஒப்பிடுகையில் ரூ.239.8 பில்லியன் கொண்ட தேறிய மீள்கொடுப்பனவொன்று காணப்பட்டது. எனினும், இக்காலப்பகுதியில் மத்திய வங்கி முற்பணங்களுடான அரசின் கடன்பாடுகள் 2016இன் இதே காலப்பகுதியின் காணப்பட்ட ரூ.33.5 பில்லியனிலிருந்து ரூ.120.3 பில்லியனுக்கு குறிப்பிடத்தக்களவிற்கு அதிகரித்தது. அதேவேளை, பரிசீலனைக்குரிய காலப்பகுதியில் இலங்கை அபிவிருத்தி முறிகள் மூலமான தேறிய

கடன்பாடுகள் 2016இன் முதல் எட்டு மாத காலப்பகுதியின் ரூ.56.0 பில்லியன் கொண்ட மீள்கொடுப்பனவுகளுடன் ஒப்பிடுகையில் ரூ.53.3 பில்லியனாக விளங்கின.

- 2017இன் முதல் எட்டு மாத காலப்பகுதியில் தேறிய வெளிநாட்டு நிதியிடல் கணிசமானளவிற்கு அதிகரித்தது. 2017இன் முதல் எட்டு மாத காலப்பகுதியில் நாட்டிற்கான பன்னாட்டு முறிகளின் வழங்கலின் காரணமாக வரவு செலவுத்திட்டப் பற்றாக்குறைக்கு நிதியிடுவதற்கான வெளிநாட்டுக் கடன்பாடுகள் 2016இன் தொடர்பான காலப்பகுதியில் பதிவுசெய்யப்பட்ட ரூ.175.6 பில்லியன் கொண்ட கடன்பாடுகளுக்கெதிராக 2017இன் முதல் எட்டு மாத காலப்பகுதியில் ரூ.246.7 பில்லியனுக்கு அதிகரித்தன. தேறிய வெளிநாட்டு நிதியிடலானது வெளிநாட்டுச் செயற்றிட்டக் கடன்கள் தொடர்பிலான ரூ.15.1 பில்லியன் கொண்ட தேறிய கடன்பாடுகளையும் ரூ.224.6 பில்லியன் கொண்ட நாட்டிற்கான பன்னாட்டு முறிகளையும் ரூ.7.1 பில்லியன் கொண்ட திறைசேரி முறிகளில் செய்யப்பட்ட வெளிநாட்டு முதலீடுகளையும் ரூ.39.0 பில்லியன் கொண்ட திறைசேரி உண்டியலின் தேறிய மீள்கொடுப்பனவுகளையும் உள்ளடக்கியிருக்கிறது.

## அரசு படுகடன் மற்றும் படுகடன் தீர்ப்பனவுக் கொடுப்பனவுகள்

### அரசு படுகடன்

- 2017 ஓகத்து இறுதியில் மொத்த வெளிநின்ற மத்திய அரசு படுகடன் இருப்பு 2016 இறுதியின் ரூ.9,387.3 பில்லியனிலிருந்து ரூ.10,285.9 பில்லியனுக்கு ரூ.898.6 பில்லியனால் அதிகரித்தது. உள்நாட்டுப் படுகடன் ரூ.5,659.4 பில்லியனுக்கு ரூ.317.9 பில்லியனால் அதிகரித்த வேளையில் வெளிநாட்டுப் படுகடன் ரூ.4,626.5 பில்லியனுக்கு ரூ.580.7 பில்லியனால் அதிகரித்தது. வரவு செலவுத்திட்டப் பற்றாக்குறையில் ஏற்பட்ட விரிவும் முக்கியமான வெளிநாட்டு நாணயங்களுக்கெதிராக இலங்கை ரூபா தேய்வடைந்தமையும் படுகடன் இருப்பில் ஏற்பட்ட அதிகரிப்பிற்கு குறிப்பிடத்தக்களவில் பங்களித்தன.
- மொத்த உள்நாட்டுப் படுகடனில் குறுங்காலப் படுகடனின் பங்கு அதிகரித்தமைக்கு மத்திய வங்கியின் தற்காலிக முற்பணங்களுக்கான உயர்ந்த கடன்பாடுகளே முக்கிய காரணமாகும். இதன்படி, மொத்த உள்நாட்டுப்

படுகடனில் குறுங்காலப் படுகடனின் பங்கு 2016 இறுதியின் 18.1 சதவீதத்திலிருந்து 2017 ஓகத்து இறுதியில் 20.1 சதவீதத்திற்கு அதிகரித்தது. மாறாக, மொத்த உள்நாட்டுப் படுகடனில் நடுத்தர மற்றும் நீண்ட காலப் படுகடனின் பங்கு 2016 இறுதியின் 81.9 சதவீதத்துடன் ஒப்பிடுகையில் 2017 ஓகத்து இறுதியில் 79.9 சதவீதத்திற்கு வீழ்ச்சியடைந்தது. மொத்த உள்நாட்டுப் படுகடனில் திறைசேரி உண்டியல்களின் பங்கு 2016 இறுதியில் 14.6 சதவீதத்திலிருந்து 2017 ஓகத்து இறுதியில் 14.0 சதவீதத்திற்கு சிறிதளவால் வீழ்ச்சியடைந்தது. வெளிநின்ற உள்நாட்டு மொத்தப் படுகடன் சொத்துப்பட்டியலில் உயர்ந்த பங்கிற்கு வகைகூறிய திறைசேரி முறியும் 2016 இறுதியின் 69.5 சதவீதத்துடன் ஒப்பிடுகையில் 2017 ஓகத்து இறுதியில் 66.5 சதவீதத்திற்கு வீழ்ச்சியடைந்தது. எனினும், மொத்த உள்நாட்டுப் படுகடனில் இலங்கை அபிவிருத்தி முறிகளின் பங்கு 2016 இறுதியின் 10.7 சதவீதத்திலிருந்து 2017 ஓகத்து இறுதியில் 11.3 சதவீதத்திற்கு அதிகரித்தமைக்கு வரவு செலவுத்திட்டப் பற்றாக்குறைக்கு நிதியிட இலங்கை அபிவிருத்தி முறிகளில் கூடியளவிற்குத் தங்கியிருந்தமையே காரணமாகும். அதேவேளை, மத்திய வங்கியின் தற்காலிக முற்பணங்கள் 2016இன் ரூ.83.3 பில்லியன் கொண்ட அதிகரிப்புடன் ஒப்பிடுகையில் 2017 ஓகத்து இறுதியிலுள்ளவாறு 2017 காலப்பகுதியில் ரூ.203.7 பில்லியனால் அதிகரித்தது.

- வெளிநாட்டு நாணயத்தில் குறித்துரைக்கப்பட்ட வெளிநின்ற உள்நாட்டுப் படுகடன் 2016 இறுதியின் ரூ.602.2 பில்லியனிலிருந்து (ஐ.அ.டொலர் 4,019.8 மில்லியன்) 2017 ஓகத்து இறுதியில் ரூ.702.0 பில்லியனுக்கு (ஐ.அ.டொலர் 4,593.2 மில்லியன்) அதிகரித்தது. இதன்படி, இலங்கை அபிவிருத்தி முறியின் பேரிலான வெளிநின்ற படுகடன் ரூ.637.8 பில்லியனாக (ஐ.அ.டொலர் 4,173.2 மில்லியன்) விளங்கிய வேளையில் உரிமம் பெற்ற வர்த்தக வங்கிகளின் கரைகடந்த வங்கித்தொழில் பிரிவுகளின் வெளிநின்ற படுகடன் 2017 ஓகத்து இறுதியில் ரூ.64.2 பில்லியனாக (ஐ.அ.டொலர் 420.0 மில்லியன்) காணப்பட்டது. மொத்த உள்நாட்டுப் படுகடனில் வெளிநாட்டு நாணயத்தில் குறித்துரைக்கப்பட்ட உள்நாட்டுப் படுகடன் 2016 இறுதியின் 11.3 சதவீதத்திலிருந்து 2017 ஓகத்து இறுதியில் 12.4 சதவீதத்திற்கு அதிகரித்தது.

- மொத்த வெளிநாட்டுப் படுகடனின் பங்காக சலுகையல்லாப் படுகடனின் பங்கு 2016 இறுதியின் 53.1 சதவீதத்திலிருந்து 2017 ஓகத்து இறுதியில் 55.5 சதவீதத்திற்கு அதிகரித்தது. மாறாக, மொத்த வெளிநாட்டுப் படுகடனின் பங்காக சலுகை ரீதியான படுகடன் 2016 இறுதியின் 46.9 சதவீதத்திலிருந்து 2017 ஓகத்து இறுதியில் 44.5 சதவீதத்திற்கு வீழ்ச்சியடைந்தது. சலுகையல்லாப் படுகடன் ரூ.2,565.5 பில்லியனுக்கு 19.4 சதவீதத்தினால் அதிகரித்தமைக்கு நாட்டிற்கான பன்னாட்டு முறிகளின் பேரிலான வர்த்தகக் கடன்பாடுகள் பெருமளவில் அதிகரித்தமையே முக்கிய காரணமாகும்.

#### படுகடன் தீர்ப்பனவுக் கொடுப்பனவுகள்

- 2017இன் முதல் எட்டு மாத காலப்பகுதியில், மொத்த உள்நாட்டு மற்றும் வெளிநாட்டுப் படுகடன் தீர்ப்பனவுக் கொடுப்பனவுகள் ரூ.1,304.4 பில்லியனாக விளங்கின. இது கடன் தீர்ப்பனவுக் கொடுப்பனவான ரூ.785.8 பில்லியனையும் (60.2 சதவீதம்) வட்டிக் கொடுப்பனவான ரூ.518.6 பில்லியனையும் (39.8 சதவீதம்) உள்ளடக்கியிருந்தது. மேலும், உள்நாட்டு மற்றும் வெளிநாட்டு மூலங்களுக்கான படுகடன் தீர்ப்பனவுக் கொடுப்பனவுகள் முறையே ரூ.1,065.4 பில்லியனாகவும் ரூ.239.0 பில்லியனாகவும் காணப்பட்டன. 2017 ஓகத்து இறுதியில் மொத்தப் படுகடன் தீர்ப்பனவுக் கொடுப்பனவுகள் ஆரம்ப வரவு செலவத்திட்ட மதிப்பீட்டில் 88.1 சதவீதமாக விளங்கின.

#### எதிர்பார்க்கப்படும் அபிவிருத்திகள்

- வெள்ளம் மற்றும் வரட்சியுடன் தொடர்புபட்ட இறைச் செலவினங்களின் காரணமாக 2017இல் மொ.உ.உற்பத்தியின் சதவீதமாக வரவுசெலவுத் திட்டப் பற்றாக்குறையின் எதிர்பார்க்கப்பட்ட இலக்கான 4.6 சதவீதத்திலிருந்து சில விலகல்கள் சாத்தியமாகவிருந்த போதிலும், அரசிறையை அடிப்படையாகக் கொண்ட இறைத் திரட்சியினூடாக நடுத்தர காலத்தில் இறை தொடர்பான இலக்குகள் அடையப்படும். 2018 ஏப்பிரலிலிருந்து புதிய உண்ணாட்டரசிறைச் சட்டம் நடைமுறைப்படுத்தப்படவுள்ளமை இத்திசையினை நோக்கி எடுக்கப்பட்ட முக்கிய நடவடிக்கையாகும். இதன்படி, வரி அரசிறை 2020 அளவில் மொ.உ.உற்பத்தியின் ஏறத்தாழ 16 சதவீதத்திற்கு அதிகரிப்பதற்கும் அரசு முதலீட்டினை 2017 - 2020 காலப்பகுதியில் மொ.உ.உற்பத்தியில் 5 - 6 சதவீதத்தில் பேணவுமுள்ள வேளையில் உற்பத்திசாராச் செலவினம் நீக்கப்படவுள்ளது. மேலும், வரவு செலவுத்திட்டப் பற்றாக்குறை 2020 அளவில் மொ.உ.உற்பத்தியின் 3.5 சதவீதத்திற்குக் குறைக்கப்படுமென எதிர்பார்க்கப்படுகின்ற வேளையில் மொ.உ.உற்பத்திக்கான படுகடன் விகிதம் மிக உறுதியான மட்டமொன்றிற்குக் குறைக்கப்படும். எனினும், அரசாங்கத்தினதும் ஏனைய பங்குடமையாளர்களினதும் இந்நடுத்தரகால இலக்குகளைப் பூர்த்தி செய்வது சவால் நிறைந்ததாகவே இருக்கும். இது தொடர்பில் அரசாங்கம் தொலைநோக்கு 2025 கொள்கை ஆவணத்தில் குறிப்பிட்டிருக்கின்றவாறு இறை முகாமைத்துவப் பொறுப்பாண்மைச் சட்டத்தினை வலுப்படுத்த எதிர்பார்க்கிறது.

# 7

## நாணயக் கொள்கை, வட்டி வீதங்கள், பணம் மற்றும் கொடுகடன்

**ம**த்திய வங்கி மிதமிஞ்சிய கேள்வி அழுத்தங்களும் பொருளாதாரத்தில் பாதகமான பணவீக்க எதிர்பார்ப்புகளும் கட்டியெழுப்பப்படுவதை முன்கூட்டியே தவிர்ப்பதற்காக 2017இன் முதல் ஒன்பது மாத காலப்பகுதியில் ஒரு இறுக்கமான நாணயக் கொள்கை நிலைப்பாட்டினைப் பேணிவந்துள்ளது. மத்திய வங்கியின் கொள்கை வட்டி வீதங்கள் 2016இன் கொள்கை வட்டிவீதங்களிலான 100 அடிப்படைப்புள்ளிகளிலான அதிகரிப்பு மற்றும் நியதி ஒதுக்கு விகிதத்தின் 1.50 சதவீத அதிகரிப்பு போன்றவற்றிற்கு மேலதிகமாக 2017 மார்ச்சில் 25 அடிப்படைப் புள்ளிகளினால் அதிகரிக்கப்பட்டன. கொழும்பு நுகர்வோர் விலைச்சுட்டெண் மற்றும் தேசிய நுகர்வோர் விலைச்சுட்டெண் மூலம் அளவிடப்படுகின்ற ஆண்டுக்கு ஆண்டு பணவீக்கம் தொடர்ந்தும் ஒற்றை இலக்க மட்டங்களில் காணப்பட்டதெனினும் முக்கியமாக 2016 இல் மேற்கொள்ளப்பட்ட வரிச் சீர்திருத்தங்கள் மற்றும் பாதகமான வானிலை நிலைப்பாடுகளினால் தூண்டப்பட்ட உயர்ந்த உணவுப் பணவீக்கம் போன்றவற்றினைப் பிரதிபலித்து அநேகமான மாதங்களில் விரும்பப்பட்ட மட்டங்களைவிட உயர்வாகக் காணப்பட்டது. அதேவேளை, வங்கித் தொழில் முறைமையின் தேறிய வெளிநாட்டுச் சொத்துக்களின் படிப்படியாக கட்டியெழுப்பப்பட்டமை மற்றும் வங்கித்தொழில் முறைமையினால் தனியாருக்கும் அரசு துறைக்கும் வழங்கப்பட்ட கொடுகடனின் மெதுவானதாயிருந்த போதிலும் தொடர்ச்சியான விரிவாக்கம், போன்றவற்றினால் பங்களிப்புச் செய்யப்பட்டு விரிந்த பணநிரம்பல் தொடர்ந்தும் உயர்ந்தளவில் விரிவடைந்தது. வர்த்தக வங்கிகளால் அரசிற்கு வழங்கப்பட்ட தேறிய கொடுகடன் தொடர்ந்தும் உயர்வாகக் காணப்பட்ட போதிலும் அரசினால் மத்திய வங்கியிடமிருந்து பெறப்பட்ட கொடுகடன் வீழ்ச்சியடைந்தது. வங்கித்தொழில் முறைமையிலிருந்து அரசு கூட்டுத்தாபனங்களுக்கு வழங்கப்பட்ட கொடுகடனில் 2017 யூனிலிருந்து சிறிய மெதுவடைதல் அவதானிக்கப்பட்ட போதிலும் இது 2017 இல் விரிவடைந்தது. உயர்ந்த பெயரளவு மற்றும் உண்மை வட்டிவீதங்களால் பிரதிபலிக்கப்பட்டவாறான இறுக்கமான நாணய நிலைப்பாடுகளுக்குப் பதிலிடுத்து வர்த்தக வங்கிகளினால் தனியார் துறைக்கு வழங்கப்பட்ட கொடுகடன்கள் படிப்படியாக மெதுவடைந்தன. இறுக்கமான நாணயக் கொள்கை நிலைப்பாடு சந்தைத் திரவத்தன்மை நிலைப்பாடுகளின் வீழ்ச்சியுடன் இணைந்து ஆண்டின் முதல் அரையாண்டு காலப்பகுதியில் சந்தை வட்டி வீதங்களின் மேலும் மேல்நோக்கிய திருத்தங்களுக்கு காரணமாகியது. எனினும் 2017 யூலையிலிருந்து அவதானிக்கப்பட்ட மிதமிஞ்சிய ரூபாத் திரவத்தன்மை வங்கிகளுக்கிடையிலான அழைப்புப் பணச் சந்தையின் வட்டி வீதங்களின் மிதமடைதலுக்கு வழிவகுத்ததுடன் ஏனைய சந்தை வட்டிவீதங்கள் உயர்ந்த மட்டங்களில் ஸ்திரமடைவதற்கு காரணமாகியது. அரசிற்கான அதிகரித்த வெளிநாட்டு நிதி உட்பாய்ச்சல்கள், மேம்பட்ட அரசிறைச் சேகரிப்பு மற்றும் அரசு பிணையங்களுக்கான ஏல முறைமையின் மேம்பாடு போன்றவை 2017 ஏப்பிரலிலிருந்து அரசு பிணையங்களுக்கான விளைவுகளிலானதொரு குறிப்பிடத்தக்களவான வீழ்ச்சிக்கு காரணமாகின. முன்னோக்கிச் செல்கையில் தனியார் துறைக் கொடுகடனின் வளர்ச்சியின் படிப்படியான மெதுவடைதல் மற்றும் எதிர்பார்க்கப்பட்ட அரசிறைத் திரட்சி போன்றவற்றுடன் நாணய விரிவாக்கம் மெதுவடையுமென எதிர்பார்க்கப்படுகின்றது. உணவு விலைகளின் தளம்பலின் காரணமாக பணவீக்கம் அண்மிய காலத்தில் தொடர்ந்தும் உயர்ந்தளவில் காணப்படுமெனவும் நடுத்தர காலத்தில் பணவீக்கத் தோற்றப்பாடு சாதகமாகக் காணப்படுமெனவும் எதிர்பார்க்கப்படுகிறது.

## இலங்கை மத்திய வங்கியின் நாணயக் கொள்கை நிலைப்பாடு

- இலங்கை மத்திய வங்கி பணவீக்கத்தினை நடு ஒற்றை இலக்கமான 4-6 சதவீத மட்டத்தில் ஸ்திரமடையச் செய்து, அதன் மூலம் நிலைத்து நிற்கும் வளர்ச்சிப் பாதைக்கு ஆதரவளிப்பதற்காக நெகிழ்ச்சித்தன்மையுடைய பணவீக்க இலக்கிடலினை நோக்கி நடுத்தர காலத்தில் நகர்வதனை நோக்காகக் கொண்டு ஒரு மேம்படுத்தப்பட்ட நாணயக் கொள்கைக் கட்டமைப்புக்குட்பட்டு நாணயக் கொள்கையை நடாத்திவந்துள்ளது. தற்போதைய மேம்படுத்தப்பட்ட நாணயக் கொள்கை கட்டமைப்பின் கீழ், நாணயக் கொள்கை வழிநடத்தலானது சந்தையினை அடிப்படையாகக் கொண்ட நாணயக் கொள்கைகள் கருவிகளான, குறிப்பாக கொள்கை வட்டி வீதங்கள் மற்றும் திறந்த சந்தைத் தொழிற்பாடுகள் போன்றவற்றின் மூலம் இக்கட்டமைப்பின் தொழிற்பாட்டு இலக்கான சராசரி நிறையேற்றப்பட்ட அழைப்புப் பணவீகத்தினை வழிநடத்துவதனை அடிப்படையாகக் கொண்டிருந்தது. விரிந்த பணமானது நாணயக் கொள்கை நடாத்தலினை வழிப்படுத்துகின்ற ஒரு முக்கிய குறிகாட்டல் இடைநிலை இலக்காகத் தொடர்ந்தும் இக்கட்டமைப்பில் காணப்படுகின்றது. நெகிழ்ச்சித்தன்மையுடைய பணவீக்க இலக்கிடலினை நோக்கிய நகர்விற்கு வசதியளிப்பதற்காக நாணயக் கொள்கை உருவாக்கச் செயல்முறையானது அதிகளவான முன்னோக்கிய நாணயக் கொள்கை பகுப்பாய்வினால் தரமுயர்த்தப்பட்டு வருவதுடன் மத்திய வங்கிக்குள் பல்வேறு நிறுவனரீதியான மாற்றங்களினால் ஆதரவளிக்கப்பட்டு வருகின்றது. மேலும், 2017இன் முதல் ஒன்பது மாத காலப்பகுதியில் மத்திய வங்கி தற்போதைய நாணயக் கொள்கை வழிமுறைகளிற்கு ஆதரவளிப்பதற்காகவும் நெகிழ்ச்சித்தன்மையுடைய பணவீக்க இலக்கிடல் நோக்கிய நகர்விற்கு ஆதரவளிப்பதற்காகவும் அறிவிக்கப்பட்டதனைப் போன்று அதிகரித்த நெகிழ்ச்சித்தன்மை கொண்ட நாணய மாற்றுவீத கொள்கையைப் பின்பற்றியது. அதேவேளை, நெகிழ்ச்சித்தன்மையுடைய பணவீக்க இலக்கிடலின் வெற்றிகரமான நடைமுறைப்படுத்தலானது பேரண்டப் பொருளாதார மாறிகளின் நம்பகமான நடுத்தரகால எதிர்வுகூறல் மற்றும் பேரண்டப் பொருளாதார உருப்போலி மற்றும் கொள்கைப் பகுப்பாய்வு போன்றவற்றில் தங்கியிருப்பதனால் எதிர்வுகூறல் மற்றும் கொள்கைப் பகுப்பாய்வு முறைமையொன்று பன்னாட்டு நாணய நிதியத்தின் உதவியுடன் மத்திய வங்கியினால்

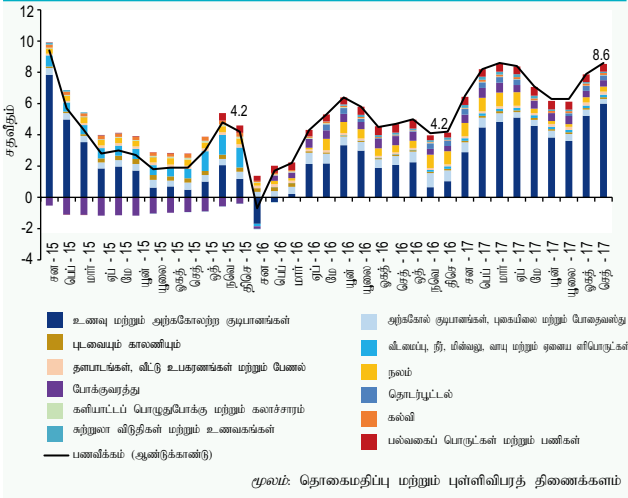
உருவாக்கப்பட்டுள்ளதுடன் இது மத்திய வங்கியின் நாணயக் கொள்கை உருவாக்கச் செயல்முறையுடன் தற்போழுது ஒத்திசைவாக்கப்பட்டு வருகின்றது. மேலும், வழிகாட்டல் 2017 இற்கு அப்பாலுக்குமான நாணய மற்றும் நிதியியல் துறைக் கொள்கைகளில் (வழிகாட்டல் 2017) அறிவிக்கப்பட்டதனைப் போன்று ஆழமான பேரண்டப் பொருளாதார பகுப்பாய்வு மற்றும் எதிர்வுகூறலினை மேற்கொள்வதற்கான போதியளவு நேரத்தினை அலுவலர்களுக்கு வழங்குவதற்காக நாணயக் கொள்கைக் குழுக் கூட்டங்களின் எண்ணிக்கை ஆண்டொன்றிற்கு எட்டுக் கூட்டங்களாக குறைக்கப்பட்டன. இதற்கு மேலதிகமாக, கல்வியாளர்கள், தொழில் வல்லுநர்கள் மற்றும் தனியார் துறை பிரதிநிதிகளை உள்ளடக்கி 2017இல் நாணயக் கொள்கைக் கலந்தாலோசனைக் குழு மீளத் தாபிக்கப்பட்டமை நாணயக் கொள்கை உருவாக்கச் செயல்முறையில் தனியார் துறையின் கருத்துக்களினைப் பெற்றுக் கொள்வதற்கு மத்திய வங்கியை இயலச்செய்துள்ளது.

- வரிச் சீராக்கம், உள்நாட்டு வானிலை தொடர்பான குழப்பங்கள் மற்றும் உலகச் சந்தையில் அதிகரித்துச் செல்லும் பண்டங்களின் விலைகள் போன்றவற்றின் இணைந்த தாக்கத்தினால் நுகர்வோர் விலைப் பணவீக்கம் 2017இல் விரும்பப்பட்ட மட்டங்களினைவிட உயர்வாகவே தொடர்ந்தும் காணப்பட்டது. தேசிய நுகர்வோர் விலைச் சுட்டெண்ணினால் (தே.நு.வி. சுட்டெண் 2013 = 100) அளவிடப்பட்டவாறான முதன்மைப் பணவீக்கம் பாதகமான வானிலை நிலைப்பாடுகளின் காரணமாக ஏற்பட்ட நிரம்பல் பக்க குழப்பங்கள் மற்றும் வரிச் சீராக்கங்களின் முக்கிய காரணமாக 2017இன் முதற்காலாண்டு காலத்தில் தொடர்ந்தும் உயர்வாகக் காணப்பட்டது. எனினும், வானிலை தொடர்பான குழப்பங்கள் மறைவடைந்ததுடன் நிரம்பல் நிலைப்பாடுகள் மேம்படைந்ததுடனும் அத்தியாவசிய உணவுப் பொருட்களின் இறக்குமதிகளுக்கு வசதியளிப்பதற்கான அரசாங்கத்தின் முயற்சிகளுடனும் உள்நாட்டு சந்தையில் விலை அழுத்தங்கள் தளர்வடைந்தமை ஆண்டின் இரண்டாம் காலாண்டில் பணவீக்கம் படிப்படியாக மெதுவடைவதற்கு துணைபுரிந்தது. எனினும், பெருமளவில் உயர்ந்த உணவுப் பணவீக்கத்தினைப் பிரதிபலித்து தே.நு.வி. சுட்டெண்ணினை அடிப்படையாகக் கொண்ட முதன்மைப் பணவீக்கம் மீண்டும் அதிகரித்து 2017 செப்டெம்பரில் 8.6 சதவீதத்தினை அடைந்தது. ஆண்டுச்



வரைபடம் 7.1

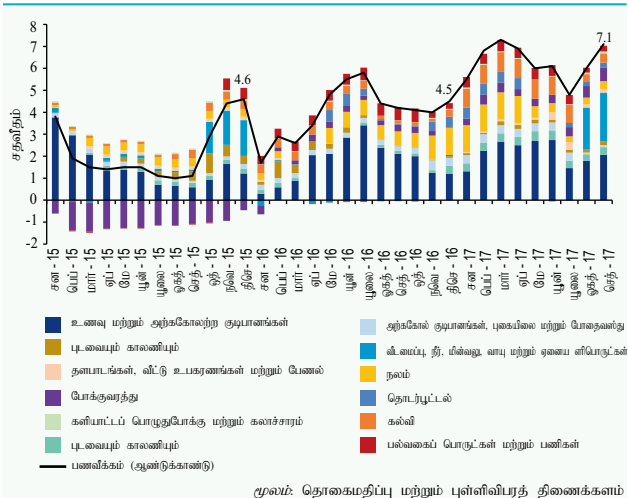
ஆண்டுக்காண்டு முதன்மை பணவீக்கத்திற்கான (தே.நு.வி.சு) பங்களிப்பு



சராசரி அடிப்படையில், தே.நு.வி.சுட்டெண்ணின் அடிப்படையிலான முதன்மைப் பணவீக்கம் 2016 இறுதியின் 4.0 சதவீதத்துடன் ஒப்பிடுமிடத்து 2017 செத்தெம்பரில் 6.8 சதவீதமாகக் காணப்பட்டது. இதேவேளை, கொழும்பு நுகர்வோர் விலைச் சுட்டெண்ணினை (கொ.நு.வி.சுட்டெண் 2013 = 100) அடிப்படையாகக் கொண்ட முதன்மைப் பணவீக்கமும் ஒரு ஒத்த அசைவினைப் பதிவுசெய்ததுடன் நிரம்பல் குழப்பங்களின் தாக்கங்கள் மிதமடைந்ததனால் ஏற்பட்ட உணவுப் பணவீக்கத்தின் வீழ்ச்சியின் காரணமாக 2017 யூலையில் 4.8 சதவீதத்திற்கு படிப்படியாக வீழ்ச்சியடைவதற்கு முன்னர் 2017 மாச்சில் ஆண்டுக்கு ஆண்டு அடிப்படையில் 7.3 சதவீதத்திற்கு உச்சமடைந்தது. அதன்பின்னர், 2017 செத்தெம்பரில் கொ.நு.வி.சுட்டெண்ணினை அடிப்படையாகக் கொண்ட

வரைபடம் 7.2

ஆண்டுக்காண்டு முதன்மை பணவீக்கத்திற்கான (கொ.நு.வி.சு) பங்களிப்பு



முதன்மைப் பணவீக்கம் மீண்டும் 7.1 சதவீதத்திற்கு அதிகரித்தமைக்கு பெருமளவில் உணவுப் பணவீக்கத்தின் விரைவான அதிகரிப்பே காரணமாகும். ஆண்டுச் சராசரி அடிப்படையில் கொ.நு.வி.சுட்டெண்ணினை அடிப்படையாகக் கொண்ட முதன்மைப் பணவீக்கம் 2016 இறுதியின் 4.0 சதவீதத்துடன் ஒப்பிடுமிடத்து 2017 செத்தெம்பரில் 5.8 சதவீதமாகவிருந்தது.

- **பணவீக்கத்தின் கேள்வியினால் தூண்டப்பட்ட கூறாகக் கருதப்படுகின்ற மையப் பணவீக்கம் 2017இன் முதற்காலாண்டுப் பகுதியில் ஒரு மேல்நோக்கிய போக்கினைக் காட்டி, அதன் பின்னர் மெதுவடைந்தது.** 2017இன் முதற்காலாண்டில் மையப் பணவீக்கம் அதிகரித்தமைக்கு பெருமளவில் மாற்றமடையாத உணவுப் பிரிவின் விலைகள் காரணமாகவிருந்த போதிலும் வரிச் சீர்திருத்தத்தின் தாக்கத்தினையும் மையப் பணவீக்கத்தின் அசைவுகளில் அவதானிக்க முடிந்துள்ளது. மத்திய வங்கியின் கேள்வி முகாமைத்துவக் கொள்கைகளுக்கு பகுதியளவில் பதிலுறுத்து அநேகமான மாதங்களில் மையப் பணவீக்கம் முதன்மைப் பணவீக்கத்தினை விட கீழாகவே தொடர்ந்தும் காணப்பட்டது. இதன்படி, தே.நு.வி.சுட்டெண்ணை அடிப்படையாகக் கொண்ட மையப் பணவீக்கம் ஆண்டுக்கு ஆண்டு அடிப்படையில் 2016இன் இறுதியில் பதிவுசெய்யப்பட்ட 6.7 சதவீதத்துடன் ஒப்பிடுமிடத்து 2017 செத்தெம்பரில் 4.6 சதவீதத்திற்கு வீழ்ச்சியடைந்தது. ஆண்டுச் சராசரி அடிப்படையில் தே.நு.வி.சுட்டெண்ணின் அடிப்படையிலான மையப் பணவீக்கம் 2016 இறுதியின் 5.9 சதவீதத்துடன் ஒப்பிடுமிடத்து 2017 செத்தெம்பரில் 5.7 சதவீதமாகவிருந்தது. கொ.நு.வி.சுட்டெண்ணின் அடிப்படையிலான மையப் பணவீக்கம் ஆண்டுக்கு ஆண்டு அடிப்படையில் 2016 இறுதியின் 5.8 சதவீதத்துடன் ஒப்பிடுமிடத்து 2017 செத்தெம்பரில் 6.0 சதவீதத்தினைப் பதிவுசெய்ததுடன் ஆண்டுச் சராசரி அடிப்படையில் 2016இன் இறுதியில் 4.4 சதவீதத்துடன் ஒப்பிடுமிடத்து 2017 செத்தெம்பரில் 5.8 சதவீதமாகவிருந்தது.
- **மத்திய வங்கியின் முன்னோக்கிய நாணயக் கொள்கை நடாத்துதலுக்கமைய 2017இன் இற்றைவரை பொருளாதார முகவர்களின் பணவீக்க எதிர்பார்க்கைகள் பெருமளவில் மட்டுப்படுத்தப்பட்டதாகவே தொடர்ந்தும் காணப்பட்டன.** மத்திய வங்கியின் பணவீக்க எதிர்பார்க்கைகளின் அளவீட்டின் அடிப்படையில்

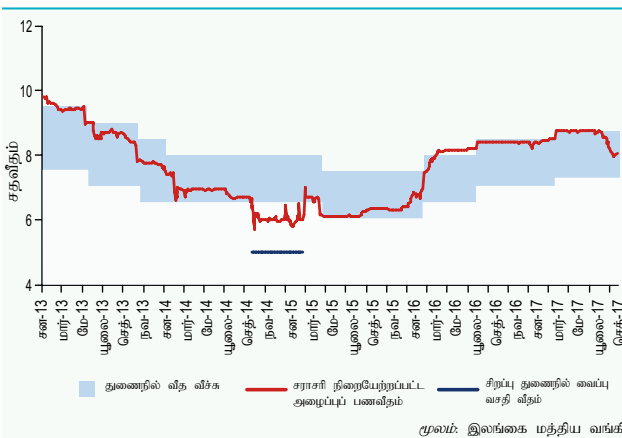


வியாபாரத் துறையின் பணவீக்க எதிர்பார்க்கைகள் 2017 ஆரம்ப காலப்பகுதியில் ஒரு மேல்நோக்கிய அசைவினைக் காட்டியதெனினும் விலை அழுத்தங்கள் தளர்வடைவதற்கான சாத்தியத்தினைக் குறித்து வியாபாரத் துறையின் கருத்தினைக் குறித்துக்காட்டி அதன் பின்னர் மேம்பாடடைந்தது. எவ்வாறெனினும், வீட்டுத் துறையின் பணவீக்க எதிர்பார்க்கைகள் 2017 யூன் வரை மேல் நோக்கிய சார்பினை குறித்துக்காட்டி அதன் பின்னர் மெதுவடைந்தன. பணவீக்க எதிர்பார்க்கைகளின் மேல் நோக்கிய அசைவிற்கு பாதகமான வானிலை நிலைப்பாடுகளுடன் தொடர்புபட்ட உள்நாட்டு வழங்கல் பக்க குழப்பங்களும் வரிச் சீர்திருத்தங்களும் பெருமளவில் பங்களிப்புச் செய்யும் காரணிகளாகவிருந்தன. இதற்கு மேலதிகமாக, உள்நாட்டு மற்றும் வெளிநாட்டு சந்தைகளில் விலைகளின் அதிகரிப்பும் எதிர்கால பணவீக்கம் தொடர்பான அவர்களின் மனப்பாங்கினைப் பாதிக்கின்ற காரணியாக, பதிலிறுப்பாளர்களால் கோடிட்டுக்காட்டப்பட்டது.

- **பணவீக்கம் மற்றும் நாணயக் கூட்டுக்களின் அபிவிருத்திகளைக் கருத்திற்கொண்டு மத்திய வங்கி 2017இன் இற்றைவரை ஒரு இறுக்கமான நாணயக் கொள்கை நிலைப்பாட்டினைப் பின்பற்றியது.** 2016 சனவரியில் உரிமம் பெற்ற வர்த்தக வங்கிகளின் அனைத்து ரூபா பொறுப்புக்களின் மீதும் பிரயோகிக்கப்படுகின்ற நியதி ஒதுக்கு விகிதத்தினை 1.50 சதவீதத்தினால் 7.50 சதவீதத்திற்கு உயர்த்தியதன் மூலம் மத்திய வங்கி நாணயக் கொள்கை இறுக்கமாக்கலினை தொடங்கியது. கேள்வியினால் தூண்டப்பட்ட பணவீக்க அழுத்தங்கள் கட்டியெழுப்பப்படுவதனையும் மிதமிஞ்சிய நாணய மற்றும் கொடுகடனின் விரிவாக்கத்தினையும்

வரைபடம் 7.3

துணைநிலை வீத வீச்சும் சராசரி நிறையேற்றப்பட்ட அழைப்புப் பணவீதமும்



மூலம்: இலங்கை மத்திய வங்கி

முன்கூட்டியே தடுப்பதற்காக மத்திய வங்கி 2016 காலப்பகுதியில் கொள்கை வட்டி வீதங்களை இரு தடவைகளில் மொத்தமாக 100 அடிப்படைப் புள்ளிகளினால் உயர்த்தியது. அதேவேளை, இறுக்கமான நாணய இறுக்கமாக்கல் வழிமுறைகள் சந்தைத் திரவத்தன்மையின் குறைவடைந்து செல்லும் மட்டங்களுடன் இணைந்து சந்தை வட்டி வீதங்களின் மேல்நோக்கிய திருத்தத்திற்கு காரணமாகின. எனினும், கடன் வழங்கல் வீதங்களின் மேல்நோக்கிய திருத்தத்திற்கு மத்தியிலும் வர்த்தக வங்கிகளினால் தனியார் துறைக்கு வழங்கப்பட்ட கொடுகடன் விரும்பப்பட்ட மட்டங்களுக்கு மேலாக தொடர்ந்தும் விரிவடைந்தது. தனியார் துறை மற்றும் அரசு துறைக்கான மிதமிஞ்சிய உள்நாட்டு கடன் பாய்ச்சல்களினால் உந்தப்பட்டு 2016இன் இறுதிப்பகுதியிலும் 2017இன் ஆரம்பப் பகுதியிலும் நாணய விரிவாக்கம் தொடர்ந்தும் உயர்வாகக் காணப்பட்டது. இத்தகைய அபிவிருத்திகளையும் நிரம்பல் பக்க காரணிகள் மற்றும் வரிச் சீர்திருத்தத்தினால் உந்தப்பட்ட விலை அதிகரிப்புகளின் இரண்டாம் கட்ட தாக்கங்களினைக் கட்டுப்படுத்துவதற்காகவும் மத்திய வங்கி அதன் கொள்கை வட்டி வீதங்களை 2017 மார்ச்சில் 25 அடிப்படைப் புள்ளிகளினால் உயர்த்தி நாணயக் கொள்கை நிலைப்பாட்டினை மேலும் இறுக்கமாக்கியது. இதன் பின்னர் மத்திய வங்கியின் துணைநிலை வைப்பு வீதம் மற்றும் மத்திய வங்கியின் துணைநிலை கடன் வழங்கல் வீதம் போன்றவை முறையே 7.25 சதவீதமாகவும் 8.75 சதவீதமாகவும் தொடர்ந்திருந்தன. மத்திய வங்கியின் இறுக்கமான நாணயக் கொள்கையின் ஊடுகடத்தலினைப் பிரதிபலித்து சந்தை வட்டி வீதங்கள் அதிகரித்ததுடன் 2017இன் இற்றைவரை தனியார் துறைக்கான கொடுகடன் படிப்படியாக குறைவடைந்து செல்வதனையும் அவதானிக்க முடிந்துள்ளது.

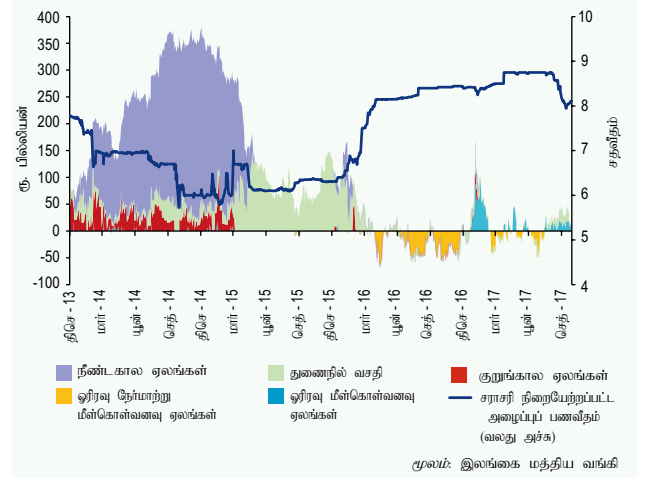
- **நாணயக் கொள்கைக் குறிக்கோள்களுடன் இணங்கிச் செல்வதாக ஓரிளவு வட்டி வீதங்களைச் செலுத்துவதற்காக மத்திய வங்கி திறந்த சந்தைத் தொழிற்பாடுகளை விளைத்திறனாக நடாத்தியது.** மத்திய வங்கியின் உள்நாட்டு மற்றும் வெளிநாட்டு நாணயத் தொழிற்பாடுகள் மற்றும் அரசாங்கத்தின் திறைசேரித் தொழிற்பாடுகளின் விளைவாக உள்நாட்டுப் பணச் சந்தையில் ரூபாத் திரவத்தன்மை ஒரு கல்ப்பான அசைவினைக் காட்டியதெனினும் 2017இன் முதல் ஏழுமாதங்களில் பெருமளவில் எதிர்க்கணியமாகவே தொடர்ந்துமிருந்தது. ஆண்டின் தொடக்கத்தில்

சந்தையில் நிலவிய மிதமிஞ்சியத் திரவத்தன்மையை உள்ளீர்த்துக் கொள்வதற்கான மீள்கொள்வனவு ஏலங்களையும் திறைசேரி உண்டியல்களின் உடனடி விற்பனைகளையும் மத்திய வங்கி நடாத்தியது. 2017இன் பெப்புருவரி முதல் யூலை நடுப்பகுதி வரையில் சந்தைத் திரவத்தன்மை பெருமளவில் பற்றாக்குறை மட்டங்களில் காணப்பட்டமையினால் மத்திய வங்கி நேர்மாற்று மீள்கொள்வனவு ஏலங்களினூடாகவும் துணைநில் வசதிகளினூடாகவும் திரவத்தன்மையினை உட்புகுத்தியது. திரவத்தன்மைப் பற்றாக்குறையின் காரணமாக சராசரி நிறையேற்றப்பட்ட அழைப்புப் பணவீதம் கொள்கை வட்டி வீத வீச்சில் மேல் எல்லைக்கு அண்மித்ததாகவே தொடர்ந்துமிருந்தது. பற்றாக்குறைத் திரவத்தன்மை நிலைப்பாடுகளுக்கு மத்தியில் இறுக்கமான நாணயக் கொள்கை வழிமுறைகளின் விளைவாக, வர்த்தக வங்கிகளின் வைப்பு மற்றும் கடன் வழங்கல் வீதங்களும் படிப்படியாக அதிகரித்தன. எனினும், 2017 யூலை நடுப்பகுதியிலிருந்து சந்தைத் திரவத்தன்மை நிலைப்பாடுகளின் முன்னேற்றங்களுடன் இணைந்து குறுங்கால வட்டி வீதங்கள், குறிப்பாக சராசரி நிறையேற்றப்பட்ட அழைப்புப் பணவீதம் மற்றும் இலங்கை வங்கிகளுக்கிடையிலான வழங்கல் வீதம் போன்றவை ஒரு மிதமடைதலினைக் குறித்துக்காட்டின.

- **மத்திய வங்கியின் தொடர்பூட்டல் தந்திரோபாயம்** நாணயக் கொள்கைத் தீர்மானங்களை பொதுமக்களுக்கு தொடர்பூட்டுவதன் வெளிப்படைத் தன்மையை மேம்படுத்துவதையும் அதேவேளை பொருளாதார முகவர்களின் எதிர்பார்க்கக்கூடிய பொருத்தமான வகையில் வழிநடத்துவதையும் தொடர்ச்சியாக இலக்காகக் கொண்டிருந்தது. மத்திய வங்கி வழிகாட்டலினூடாக ஆண்டுத் தொடக்கத்தில் நாணயக் கொள்கை அறிவுறுத்தல்களுக்கான ஒரு முற்கூட்டியே தெரிவிக்கும் நாட்காட்டியினை பிரசுரித்திருந்தது. மேலும், நாணயக் கொள்கை தீர்மானங்களின் தாற்பரியத்தினை விளக்குகின்ற நாணயக் கொள்கை நிலைப்பாட்டின் மீளாய்வு தொடர்பான பத்திரிகை வெளியீடு நாணயக் கொள்கைத் தீர்மானங்களை சந்தைக்கு அறிவிக்கின்ற பிரதான வழிமுறையாக தொடர்ந்துமிருந்தது. இதற்கு மேலதிகமாக, ஒவ்வொரு நாணயக் கொள்கை மீளாய்வின் அறிவித்தலைத் தொடர்ந்தும் மத்திய வங்கியின் ஆளுநரால் தலைமை வகிக்கப்படுகின்றதும், சிரேஸ்ட அலுவலர்களால் பங்குபற்றப்படுவதுமான பத்திரிகையாளர் மாநாடு நடாத்தப்பட்டது. நாணயக் கொள்கையின் விளைத்திறனை உறுதிப்படுத்துவதில்

வரைபடம் 7.4

உள்நாட்டுப் பணச்சந்தையில் ரூபாய்த்திரவத்தன்மை மற்றும் திரவத்தன்மை முகாமைத்துவம்



இன்றியமையாதான மத்திய வங்கியின் கொள்கை நம்பகத்தன்மையினை கட்டியெழுப்புவதற்கும் பேணிக்கொள்வதற்கும் துணை புரிவதில் இந்த முயற்சி இன்றியமையாததாகவிருக்கின்றது. அதேவேளையில், கிரமமான மற்றும் இடைக்கிடையிலான தொடர்பூட்டல்களை வழங்குதல், கலந்துரையாடல்களையும் விரிவுரைகளையும் வழங்குதல் மற்றும் மத்திய வங்கியின் ஆளுநர் மற்றும் சிரேஸ்ட அலுவலர்கள் உரைகளை வழங்குகின்றமையும் பொதுமக்களின் பணவீக்க எதிர்பார்க்கக்கூடிய முகாமை செய்வதனை இயலச்செய்துள்ளன. இதேவேளை, மத்திய வங்கி அதன் கிரமமான பிரசுரங்களையும் பயன்தரும் பொருளாதாரத் தகவல்களையும் நாளாந்த, வாராந்த, மாதாந்த, காலாண்டு மற்றும் ஆண்டு அடிப்படையில் மும்மொழிகளிலும் இணையத்தளமுடாகவும் அச்சு ஊடகங்களுடாகவும் தொடர்ந்தும் பிரசுரித்து வந்துள்ளது.

## வட்டி வீதங்களின் அசைவுகள்

சந்தை திரவத்தன்மை, சந்தை தொழிற்பாடுகள் மற்றும் குறுங்கால வட்டி வீதங்கள்

- **உள்நாட்டுப் பணச் சந்தையின் ரூபாய் திரவத்தன்மை** 2017 யூலை நடுப்பகுதி வரைக்கும் பெருமளவில் இறுக்கமாகக் காணப்பட்டு, பின்னர் நேர்க்கணியமான மட்டங்களுக்குத் திரும்பியது. பணச் சந்தையானது, 2016இன் பின்னரான பெருமளவிலான காலப்பகுதியில் பற்றாக்குறைத் திரவத்தன்மை நிலைமைகளில் செயற்பட்டு 2016 திசெம்பர் - 2017 சனவரிக்கிடையிலான

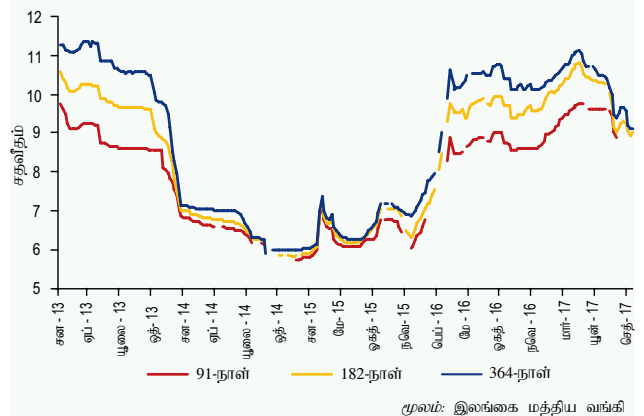


குறுங்காலப் பகுதியில் மிகையான ஓரிருவத் திரவத்தன்மையை பதிவுசெய்தது. இது பெருமளவில், பண்டிகைக் காலத்திற்குப் பின்னர் வங்கியியல் முறைமைக்கு நாணயம் மீண்டும் வந்தடைந்ததும், அரசாங்கத்திற்கு தற்காலிக முற்பணங்களை வழங்கியது மற்றும் மத்திய வங்கியுடனான கால மீள்கொள்வனவு உடன்படிக்கைகளின் முதிர்ச்சியென்பனவற்றின் விளைவாகும். மத்திய வங்கியின் திறைசேரி உண்டியல்களின் இருப்புக்களின் முதிர்ச்சியடைதலுடன் மூலதன வெளிப்பாய்ச்சல்களின் விளைவாக 2017இன் முதல் காலாண்டில் மத்திய வங்கியினால் மேற்கொள்ளப்பட்ட தேறிய வெளிநாட்டுச் செலாவணி விற்பனைகள் என்பனவற்றின் விளைவாக மிகையான திரவத்தன்மையானது கணிசமான அளவால் வீழ்ச்சியடைந்து 2017 பெப்புருவரி முற்பகுதியிலிருந்து எதிர்கணியமான பரப்பெல்லையிற்குள் காணப்பட்டது. புத்தாண்டுக் காலத்திற்குப் பின்னர் வங்கியியல் முறைமைக்குள் நாணயத்தின் மீள் திரும்புதல், தேறிய அடிப்படையில் மத்திய வங்கியின் வெளிநாட்டுச் செலாவணி கொள்வனவுகள், மற்றும் நாட்டிற்கான பன்னாட்டு முறிப் பெறுகைகளின் ஓர் பகுதியின் மாற்றல் என்பனவற்றினால் இடையிடையே திரவத்தன்மையானது மிகை மட்டங்களுக்கு மாறினாலும், மத்திய வங்கியின் திறைசேரி உண்டியல் கையிருப்புக்களின் கணிசமான இளைப்பாறலினால் திரவத்தன்மையானது 2017 பெப்புருவரியின் முற்பகுதியிலிருந்து யூலை நடுப்பகுதி வரையிலான காலப்பகுதியில் திரவத்தன்மையானது ஏறத்தாழ ரூ. 7.9 பில்லியன் சராசரியான பற்றாக்குறை மட்டங்களில் காணப்பட்டது. மத்திய வங்கியின் தொடர்ச்சியான வெளிநாட்டுச் செலாவணிக் கொள்வனவுகள் மற்றும் நாட்டிற்கான பன்னாட்டு முறிகளின் வருவாய்களின் மேலதிகமான மாற்றல்கள் மற்றும் அரசினால் பெறப்பட்ட வெளிநாட்டுக் கடன்கள் என்பவற்றால் உள்நாட்டு பணச் சந்தை திரவத்தன்மையானது 2017 யூலையில் நடுப்பகுதியிலிருந்து மிகை மட்டத்திற்கு மாறியது. இதற்கேற்ப, 2017 யூலை நடுப்பகுதியிலிருந்து செத்தெம்பர் வரையிலான காலப்பகுதியில் உள்நாட்டு பணச் சந்தையில் திரவத்தன்மை மிகை ஏறத்தாழ சராசரியாக ரூ. 25.0 பில்லியனாகக் காணப்பட்டது. இந்த அபிவிருத்திகளுக்கு ஒத்திசைவாக, ஓரிருவ வட்டி வீதங்களில் உறுதித்தன்மையை உறுதிப்படுத்துவதற்காக, மத்திய வங்கியானது தேவைக்கேற்ப ஏலங்கள் மூலம் திறந்த சந்தை நடவடிக்கைகளில் ஈடுபட்டதுடன் துணைநில் வசதிகளையும் வழங்கியது.

• இறுக்கமான நாணய நிலைமைகளை பிரதிபலிக்கும் வகையில் 2017இன் முதல் ஏழு மாதக் காலப்பகுதியில் கொள்கை வீத வீச்சின் உச்ச எல்லையின் அண்மையிலேயே ஓரிருவப் பணச் சந்தை வீதங்கள் ஊடாடியதுடன், மேம்பட்ட திரவத்தன்மை நிலைமைகளுக்கு பதிலிறுத்தும் வகையில் 2017 யூலை நடுப்பகுதி முதல் கொள்கை வீத வீச்சின் நடுவினை நோக்கி கீழ் நோக்கிய அசைவொன்று அவதானிக்கப்பட்டது. சந்தை திரவத்தன்மை மட்டங்களில் தற்காலிக முன்னேற்றங்களினால் 2017 சனவரியில் கீழ்நோக்கி திருத்தமடைந்த சராசரி நிறையேற்றப்பட்ட அழைப்புப் பண வீதமானது பின்னர் சந்தை திரவத்தன்மை மட்டங்கள் வீழ்ச்சியடைந்ததுடன் 2017 மார்ச்சில் கொள்கை வட்டி வீதங்கள் அதிகரிக்கப்பட்டதனால் மேல்நோக்கி நகர்ந்து கொள்கை வீத வீச்சின் உச்ச எல்லையை அண்மித்தது. இருப்பினும், பணச் சந்தை திரவத்தன்மை மட்டங்களின் முன்னேற்றங்களுடன், 8.75 சதவீதமாகயிருந்த சராசரி நிறையேற்றப்பட்ட அழைப்புப் பண வீதம் 2017 யூலை நடுப்பகுதியிலிருந்து கீழ்நோக்கி திருத்தமடைய தொடங்கியதுடன் 2017 செத்தெம்பர் இறுதியில் 8.11 சதவீதத்தை எய்தியது. ஒத்தான ஓர் போக்கை பின்பற்றும் வகையில், கொள்கை வட்டி வீதங்களின் அசைவுகள் மற்றும் திரவத்தன்மை பற்றாக்குறைக்கு பதிலிறுத்தும் வகையில் தினசரி திறந்த சந்தை தொழிற்பாட்டு ஏலங்களில் நிறையேற்றப்பட்ட சராசரி விளைவுகள் 2017 யூலை நடுப்பகுதி வரை மெதுவாக மேல்நோக்கி திருத்தமடைந்தாலும் பணச் சந்தையில் மேம்பட்ட திரவத்தன்மை நிலைமைகளினால் 2017 யூலை நடுப்பகுதி முதல் கீழ் நோக்கி நகர்ந்தன.

#### வரைபடம் 7.5

#### முதலாந்தரச் சந்தையின் திறைசேரி உண்டியல் விளைவுகள் (அ)



(அ) சில வாரங்களுக்கான விளைவு வீதங்கள் திடீர்க்கப்பெறவில்லை.

அதேவேளையில், சராசரி நிறையேற்றப்பட்ட அழைப்புப் பணச் சந்தை வீதம் மற்றும் திரவத்தன்மை நிலைமைகளின் அசைவுகளுடன் இலங்கை வங்கிகளுக்கிடையிலான வழங்கல் வீதங்கள் திருத்தப்பட்டதுடன், ஓரிருவரும் 12 மாத இலங்கை வங்கிகளுக்கிடையிலான வழங்கல் வீதங்கள் 2016 இறுதியில் பதிவுசெய்யப்பட்ட 8.44 சதவீதம் மற்றும் 12.00 சதவீதத்துடன் ஒப்பிடுகையில் 2017 செப்டெம்பர் இறுதியில், முறையே 8.11 சதவீதம் மற்றும் 11.99 சதவீதமாகக் காணப்பட்டன.

### அரசு பிணையங்கள் மீதான விளைவுகள்

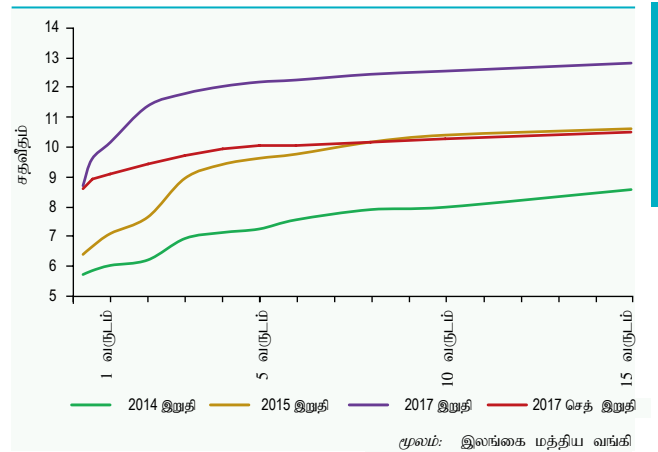
- 2017 இன் முதல் நான்கு மாதங்களில் அரசு பிணையங்கள் மீதான விளைவுகளில் ஓர் அதிகரிப்பு அவதானிக்கப்பட்டபோதிலும், மேம்பட்ட இறைச் செயலாற்றம், வெளிநாட்டு நிதியிடலின் கிடைப்பனவு மற்றும் ஏல முறைமையில் மேற்கொள்ளப்பட்ட முன்னேற்றங்களுக்கு பதிலிறுத்தும் வகையில், அரசு பிணையங்கள் மீதான விளைவுகள் அதன் பின்னர் கணிசமான அளவால் வீழ்ச்சியடைந்தன. இறுக்கமான நாணய நிலைமைகளின் ஊடுகடத்தல், அரசு பிணையங்களின் வழங்கலுக்கு முழுமையான ஓர் ஏல அடிப்படையிலான முறைமைக்கு மத்தியில் நிதிகளுக்கான அரசாங்கத்தின் அதிகரித்த கேள்வியின் விளைவை பிரதிபலிக்கும்வகையில் 2017இன் முதல் நான்கு மாதங்களில் முதன்மைச் சந்தையில் திறைசேரி உண்டியல்கள் மீதான விளைவுகள் ஓர் மேல்நோக்கிய அசைவை காண்பித்தன. இதற்கேற்ப, 2016 இறுதியில் நிலவிய விளைவுகளுடன் ஒப்பிடுகையில், 2017 ஏப்பிரல் இறுதியில், 91-நாள், 182-நாள் மற்றும் 364-நாள் திறைசேரி உண்டியல்கள் மீதான விளைவுகள் முறையே 101 அடிப்படைப் புள்ளிகள், 107 அடிப்படைப் புள்ளிகள் மற்றும் 85 அடிப்படைப் புள்ளிகளால் அதிகரித்தன. எனினும், 2017 மார்ச்சு முதல் அரசு பிணையங்கள் சந்தைக்கு அதிகரித்த வெளிநாட்டுப் பாய்ச்சல்கள் மற்றும் ஐ.அ.டொலர்கள் 1.5 பில்லியன் பெறுமதியிலான நாட்டிற்கான பன்னாட்டு முறியின் பெறுகைகள் மற்றும் ஐ.அ.டொலர்கள் 1.0 பில்லியன் கூட்டுக் கடன்களின் பெறுகைகள், என்பவற்றினால் அரசு பிணையங்களின் சந்தையிலிருந்து அழுத்தம் கணிசமான அளவால் குறைவடைந்தது. மேலும், அதிகரித்த அரசு திரட்டல் மற்றும் பன்னாட்டு நாணய நிதியத்தின் விரிவாக்கப்பட்ட நிதி வசதி நிகழ்ச்சித்திட்டத்தின் மூன்றாம் தொகுதியின் பெறுகை என்பனவும் சந்தை எதிர்பார்ப்புக்களை மேம்படுத்த

உதவியது. இந்த அபிவிருத்திகளுக்கு பதிலிறுத்தும் வகையில், 2017 ஏப்பிரல் இறுதியில் பதிவுசெய்யப்பட்ட விளைவுகளுடன் ஒப்பிடுகையில் 2017 செப்டெம்பர் இறுதியில் 91-நாள், 182-நாள் மற்றும் 364-நாள் திறைசேரி உண்டியல்களின் விளைவுகள் முறையே 102, 169 மற்றும் 192 அடிப்படைப் புள்ளிகளால் முறையே 8.71 சதவீதம், 9.01 சதவீதம் மற்றும் 9.10 சதவீதத்திற்கு வீழ்ச்சியடைந்தன.

- குறுங்கால விளைவுகளை பின்பற்றி, 2017 ஏப்பிரல் முதல் முதலாந்தரசு சந்தையில் திறைசேரி முறிகள் மீதான வீதங்களும் வீழ்ச்சியடைந்தன. அரசாங்கத்தின் அதிகரித்த கடன் தேவைப்பாட்டின் முகமாக, 2017இன் முதலாம் காலாண்டில் திறைசேரி முறிகள் மீதான விளைவுகள் ஓர் அதிகரிக்கும் போக்கை பிரதிபலித்துப் பின்னர் வீழ்ச்சியடைந்தது. உயர்ந்த வட்டி வீதங்களை கருத்திற்கொண்டு, 2017இன் முதல் ஒன்பது மாதக் காலப்பகுதியில் அரசாங்கம் குறுங்கால மற்றும் நடுத்தரக்கால திறைசேரி முறிகள் மீது அதிகமாக தங்கியிருந்தது. 2017 சனவரியின் முற்பகுதியில் காணப்பட்ட 12.16 சதவீதத்திலிருந்து 2017 ஏப்பிரலின் முற்பகுதியில் 12.60 சதவீதத்திற்கு அதிகரித்த 5-ஆண்டு திறைசேரி முறிகள் மீதான விளைவுகள் 2017 செப்டெம்பர் இறுதியில் 10.09 சதவீதத்திற்கு மெதுவடைந்தது. 10-ஆண்டு திறைசேரி முறிகளின் விளைவுகள் 2016இன் இறுதியில் 12.11 சதவீதத்திலிருந்து 2017 செப்டெம்பரில் 10.31 சதவீதத்திற்கு வீழ்ச்சியடைந்தன. ஏனைய முதிர்ச்சிகள் கொண்ட திறைசேரி முறிகள் தொடர்பான விளைவுகளிலும் இவ்வகையான அசைவுகள் அவதானிக்கப்பட்டன. இதே வேளையில், அரசாங்கமானது குறுங்கால மற்றும் நடுத்தரக்கால

வரைபடம் 7.6

அரசு பிணையங்களுக்கான இரண்டாந்தரசு சந்தை விளைவு வளையி



7



ஐக்கிய அமெரிக்க டொலர்களில் குறித்துரைக்கப்பட்ட இலங்கை அபிவிருத்தி முறிகளை பல்வேறுபட்ட நிலையான மற்றும் மிதக்கும் வீதங்களில் வழங்கியது. மேலும், 2017 மேயில் ஒப்பீட்டுரீதியில் குறைந்த வீதமான 6.20 சதவீதத்தில் நாட்டிற்கான 10-ஆண்டு பன்னாட்டு முறி ஒன்று வழங்கப்பட்டது. இவ்வகையான வெளிநாட்டு நாணயத்தில் குறித்துரைக்கப்பட்ட படுகடன் பிணையங்களின் வழங்கலானது உள்நாட்டுப் படுகடன் கருவிகளின் விளைவுகள் மீதான அழுத்தத்தை பாரிய அளவிற்கு குறைக்க உதவியது. இதேவேளையில், அரசாங்கத்தின் உள்நாட்டு கடன்பெறுகைகள் தொடர்பான செயற்திறன் மற்றும் வெளிப்படையான தன்மையை மேம்படுத்தும் வகையில் 2017 யூலையில் திறைசேரி முறிகளுக்கான ஓர் புதிய முதன்மை வழங்கல் முறைமையை மத்திய வங்கி அறிமுகம் செய்தது.

- இரண்டாந்தரச் சந்தை விளைவுகள் 2017இன் முதல் நான்கு மாதங்களில் அதிகரித்து அதற்குப் பின்னர் வீழ்ச்சியடைந்தமை, குறிப்பாக நீண்ட காலத்திற்கான அரசு பிணையங்களின் விளைவு வளையியின் கூர்மையான கீழ்நோக்கிய நகர்தலை விளைவித்தது. குறுங்கால முதிர்ச்சிகள் மீதான விளைவுகள் சிறியளவால் வீழ்ச்சியடைந்த வேளையில், நீண்ட கால விளைவுகள் கணிசமான அளவால் வீழ்ச்சியடைந்தன. இதற்கேற்ப, 2016 இறுதியில் அவதானிக்கப்பட்ட விளைவுகளுடன் ஒப்பிடுகையில் 2017 செத்தெம்பர் இறுதியில் 91-நாள், 182-நாள் மற்றும் 364-நாள் திறைசேரி உண்டியல்கள் மீதான விளைவுகள் முறையே 8 அடிப்படைப் புள்ளிகள், 68 அடிப்படைப் புள்ளிகள் மற்றும் 106

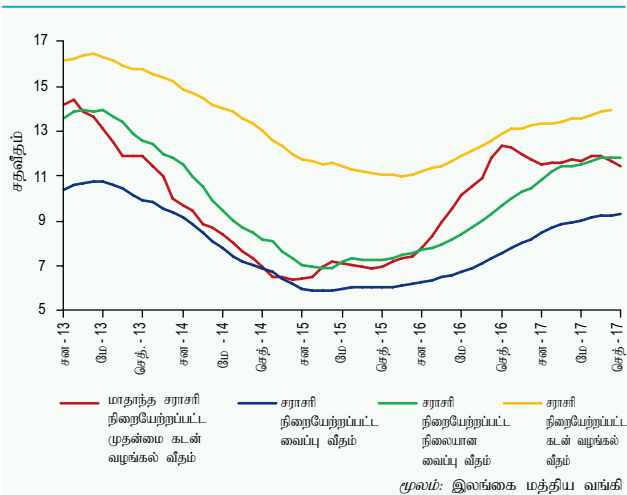
அடிப்படைப் புள்ளிகளால் வீழ்ச்சியடைந்தன. திறைசேரி முறிகள் மீதான இரண்டாந்தரச் சந்தை விளைவுகள் 2016 இறுதியில் அவதானிக்கப்பட்ட விளைவுகளுடன் ஒப்பிடுகையில் 2017 செத்தெம்பர் இறுதியில் 196 முதல் 242 அடிப்படைப் புள்ளிகள் கொண்ட வீச்சிற்குள் வீழ்ச்சியடைந்தன. விளைவு வளையியின் இந்தக் கீழ்நோக்கிய நகர்தலிற்கு தொடர்ந்த இறைத் திரட்சி மற்றும் மேம்பட்ட படுகடன் முகாமைத்துவ உபாயங்களினால் ஏற்பட்ட சாதகமான சந்தை எதிர்பார்ப்புக்கள் மற்றும் முன்னோக்கிய நாணயக் கொள்கை தீர்மானங்களின் விளைவாக நடுத்தரக் காலத்தில் சாதகமான பணவீக்க எதிர்பார்ப்புக்கள் என்பவை காரணிகளாக இருக்கக்கூடும்.

### வைப்பு மற்றும் கடன் வழங்கல் வட்டி வீதங்கள்

- வர்த்தக வங்கிகளின் வைப்பு வட்டி வீதங்கள் குறிப்பாக 2017இன் முதல் ஏழு மாதங்களில் தொடர்ந்து அதிகரித்தன. சந்தையில் நிலவிய இறுக்கமான நாணய நிலைமைகளுக்கு மத்தியிலும் பொது மக்களிடமிருந்து வைப்புக்களை திரட்டும் தொடர்பில் வங்கிகளுக்கிடையிலான அதிகரித்த போட்டியை பிரதிபலிக்கும் வகையில் மீளாய்வுசெய்யப்படும் காலப்பகுதியில் வைப்புக்களின் வட்டி வீதங்கள் அதிகரித்தன. இதற்கேற்ப, வர்த்தக வங்கிகளில் பேணப்படும் சகல வெளிநின்ற வட்டி பெறும் வைப்புக்கள் தொடர்பான வட்டி வீதங்களின் அசைவுகளை பிரதிபலிக்கும் சராசரி நிறையேற்றப்பட்ட வைப்பு வீதமென்பது 2016 இறுதியில் காணப்பட்ட 8.17 சதவீதத்திலிருந்து 2017 செத்தெம்பர் இறுதியில்

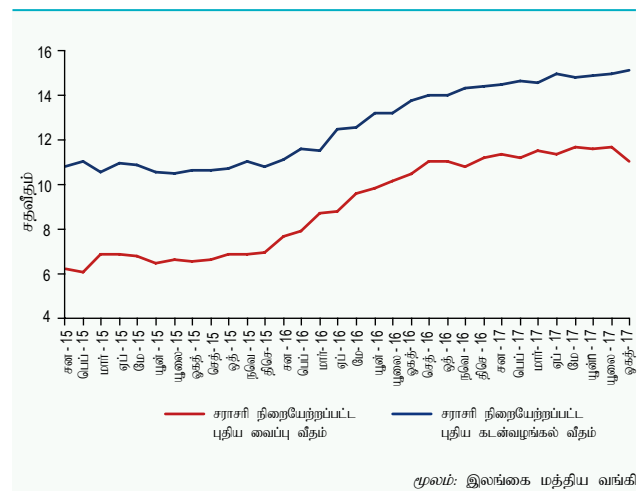
வரைபடம் 7.7

#### தேர்ந்தெடுக்கப்பட்ட சந்தை வட்டிவீதங்கள்



வரைபடம் 7.8

#### புதிய வைப்புக்கள் மற்றும் புதிய கடன் வழங்கல் வீதங்கள்



அட்டவணை 7.1

சந்தை வட்டி வீதங்களின் அசைவுகள்

ஆண்டுக்கான சதவீதம்

வட்டி வீதம்	2016 முடிவில்	2017 செத் முடிவில்
<b>கொள்கை வட்டி வீதங்கள்</b>		
துணைநிலை வைப்பு வசதி வீதம்	7.00	7.25
துணைநிலை கடன்வழங்கல் வசதி வீதம்	8.50	8.75
சராசரி நிறையேற்றப்பட்ட அழைப்புப்பண வீதம்	8.42	8.11
<b>அரசு பிணையங்கள் மீதான விளைவு வீதங்கள்</b>		
<b>முதலாந்தரச் சந்தை (அ)</b>		
திறைசேரி உண்டியல்கள்		
91-நாள்	8.72	8.71
182-நாள்	9.63	9.01
364-நாள்	10.17	9.10
திறைசேரி முறிகள்		
2-வருடம்	11.04	9.83
3-வருடம்	11.62	-
4-வருடம்	11.94	11.14
5-வருடம்	11.76	10.09
10-வருடம்	12.11	10.31
<b>இரண்டாந்தரச் சந்தை</b>		
திறைசேரி உண்டியல்கள்		
91-நாள்	8.69	8.61
182-நாள்	9.60	8.92
364-நாள்	10.17	9.11
திறைசேரி முறிகள்		
2-வருடம்	11.38	9.42
3-வருடம்	11.80	9.71
4-வருடம்	12.04	9.94
5-வருடம்	12.18	10.04
10-வருடம்	12.55	10.28
<b>உரிமம் பெற்ற வர்த்தக வங்கிகள் (ஆ)</b>		
<b>வைப்புக்கள் மீதான வட்டி வீதங்கள்</b>		
சேமிப்பு வைப்புக்கள்	0.50-9.00	0.50-9.50
ஒரு வருட நிலையான வைப்புக்கள் (இ)	4.50-15.00	4.89-15.00
சராசரி நிறையேற்றப்பட்ட வைப்பு வீதம்	8.17	9.25
சராசரி நிறையேற்றப்பட்ட நிலையான வைப்பு வீதம்	10.46	11.81
சராசரி நிறையேற்றப்பட்ட புதிய வைப்பு வீதம்	11.17	11.04 (*)
<b>கடன் வழங்கல் மீதான வட்டி வீதங்கள்</b>		
சராசரி நிறையேற்றப்பட்ட முதன்மை கடன் வழங்கல் வீதம்	11.73	11.42
சராசரி நிறையேற்றப்பட்ட கடன் வழங்கல் வீதம்	13.20	13.90 (*)
சராசரி நிறையேற்றப்பட்ட புதிய கடன் வழங்கல் வீதம்	14.37	15.12 (*)
<b>ஏனைய நிதியில் நிறுவனங்கள் (உ)</b>		
<b>வைப்புக்கள் மீதான வட்டி வீதங்கள்</b>		
தேசிய சேமிப்பு வங்கி		
சேமிப்பு வைப்புக்கள்	4.25	4.00
ஒரு வருட நிலையான வைப்புக்கள்	11.00	11.00
உரிமம் பெற்ற நிதிக்கம்பனிகள் (ஊ)		
சேமிப்பு வைப்புக்கள்	5.38-7.74	5.44-7.84 (*)
ஒரு வருட நிலையான வைப்புக்கள்	12.13-14.06	12.53-14.08 (*)
<b>கடன் வழங்கல் மீதான வட்டி வீதங்கள்</b>		
தேசிய சேமிப்பு வங்கி	9.75-15.00	13.00-16.00
அரசு ஈட்டு முதலீட்டு வங்கி (எ)	10.50-20.00	10.50-20.00
உரிமம் பெற்ற நிதிக்கம்பனிகள் (ஊ)		
நிதிக்குத்தகை	17.48-25.97	17.52-29.29 (*)
வாடகைக் கொள்வனவு	17.51-22.65	16.83-20.77 (*)
மெய் ஆதனங்களுக்கு எதிரான கடன்கள்	19.12-20.80	18.03-20.23 (*)
<b>கம்பனி படுகடன் சந்தை</b>		
தொகுதிக் கடன்கள்	9.60-13.75	12.75-15.00 (*)
வர்த்தகப் பத்திரம்	8.70-14.80	14.25-16.50 (*)

(அ) இறுதியாக கிடைக்கப்பெற்ற ஒலத்தில் உள்ளவாறான சராசரி நிறையேற்றப்பட்ட விளைவு வீதங்கள் முலம்: கொழுப்பு பங்குப் பரிவர்த்தனை தொடர்புடைய நிதியில்

(ஆ) வர்த்தக வங்கிகளால் குறிக்கப்பட்ட வீதங்களை நிறுவனங்கள் இலங்கை மத்திய வங்கி

(இ) உயர் விதமானது குறிப்பிட்ட வர்த்தக வங்கிகளால் வழங்கப்பட்ட சிறப்பு விதமாகும்

(ஈ) 2017 ஓகத்து இறுதியில் உள்ளவாறு

(உ) ஏனைய தேசிய சேமிப்பு நிதியில் நிறுவனங்களினால் குறித்துணைக்கப்பட்ட வீதங்களை அடிப்படையாகக் கொண்டது

(ஊ) சராசரி விதமானது உரிமம் பெற்ற நிதிக்கம்பனிகளால் குறிக்கப்பட்ட சராசரி உயர்ந்தபட்ச மற்றும் குறைந்தபட்ச சராசரி வீதங்களை அடிப்படையாகக் கொண்டது. 2017 இற்கான தயவு தற்காலிகமானது.

(எ) விடமைப்பு நோக்கத்திற்கு மட்டுமான கடன்வழங்கல்

108 அடிப்படைப் புள்ளிகளால் 9.25 சதவீதத்திற்கு அதிகரித்தது. இதேவேளையில், வர்த்தக வங்கிகளில் பேணப்படும் சகல வெளிநின்ற கால வைப்புக்கள் தொடர்பான வட்டி வீதங்களின் அசைவுகளை பிரதிபலிக்கும் சராசரி நிறையேற்றப்பட்ட நிலையான வைப்பு வீதமும் 2016 இறுதியிலிருந்து 10.46 சதவீதத்திலிருந்து 2017 செத்தெம்பர் இறுதியில் 135 அடிப்படைப் புள்ளிகளால் 11.81 சதவீதத்திற்கு அதிகரித்தது. மேலும், சகல புதிய வட்டி பெறும் வைப்புக்கள் தொடர்பான வட்டி வீதங்களை கருத்திற்கொள்ளும் சராசரி நிறையேற்றப்பட்ட புதிய வைப்புக்கள் வீதம் 2016 திசெம்பர் இறுதியில் 11.17 சதவீதத்திலிருந்து 2017 யூலை இறுதியில் 11.72 சதவீதத்திற்கு 55 அடிப்படைப் புள்ளிகளால் அதிகரித்தது. எனினும், ஏனைய குறுங்கால வட்டி வீதங்களின் வீழ்ச்சியடையும் போக்கை பின்பற்றி சராசரி நிறையேற்றப்பட்ட புதிய வைப்புக்களின் வீதமானது 2017 ஓகத்து இறுதியில் 11.04 சதவீதத்திற்கு வீழ்ச்சியடைந்தது.

- இறுக்கமான நாணய நிலைமைகளின் தாக்கத்தின் மெதுவான ஊடுருவலினால், 2017 செத்தெம்பர் இறுதியில் வர்த்தக வங்கிகளின் கடன்வழங்கல் வட்டி வீதங்கள் மேலும் அதிகரித்து உயர்ந்த மட்டங்களில் உறுதியடைந்தன. குறுங்கால வட்டி வீதங்களின் அசைவுகளை பிரதிபலிக்கும் வகையில், அதாவது ஓர் கிழமையில் முதன்மை வாடிக்கையாளர்களுக்கு வர்த்தக வங்கிகளால் வழங்கப்படும் குறுங்கால கடன்கள் மற்றும் முற்பணங்கள் தொடர்பான வட்டி வீதங்களை அடிப்படையாகக் கொண்ட வாரத்திற்கான சராசரி நிறையேற்றப்பட்ட முதன்மை கடன்வழங்கல் வீதங்கள் 2016 இறுதியில் 11.52 சதவீதத்திலிருந்து 2017 யூலை இறுதியில் 74 அடிப்படைப் புள்ளிகளால் 12.26 சதவீதத்திற்கு உச்சமடைந்தன. இருப்பினும், சந்தைத் திரவத்தன்மையின் மெதுவான அதிகரிப்பிற்கு மத்தியில் ஏனைய குறுங்கால வட்டி வீதங்களின் அசைவுகளுடன் ஒத்தாக 2017 செத்தெம்பர் இறுதியில் வாராந்த சராசரி நிறையேற்றப்பட்ட முதன்மை வீதம் 11.55 சதவீதத்திற்கு வீழ்ச்சியடைந்தது. மேலும், தனியார் துறைக்கு வர்த்தக வங்கிகளால் வழங்கப்பட்ட சகல வெளிநின்ற கடன்கள் மற்றும் முற்பணங்களின் அடிப்படையிலான சராசரி நிறையேற்றப்பட்ட கடன்வழங்கல் வீதமென்பது 2016 இறுதியில் காணப்பட்ட 13.20 சதவீதத்துடன் ஒப்பிடுகையில் 2017 ஓகத்தில் 70 அடிப்படைப் புள்ளிகளால் 13.90 சதவீதத்திற்கு



அதிகரித்தது. இதேவேளையில், வங்கிகள் ரீதியான சராசரி நிறையேற்றப்பட்ட கடன் வழங்கல் வீதம் 2016 இறுதியில் நிலவிய 10.12 - 15.66 சதவீத வீச்சுடன் ஒப்பிடுகையில் 2017 ஓகத்து இறுதியில் 10.80 - 16.31 சதவீத வீச்சிற்கு அதிகரித்தது. ஓர் குறிப்பிட்ட மாதத்தில் தனியார் துறைக்கு வர்த்தக வங்கிகளால் வழங்கப்பட்ட சகல புதிய கடன்கள் மற்றும் முற்பணங்களின் வட்டி வீதங்களை பிரதிபலிக்கும் சராசரி நிறையேற்றப்பட்ட புதிய கடன் வழங்கல் வீதமும் 2016 திசம்பர் இறுதியில் 14.37 சதவீதத்திலிருந்து 2017 ஓகத்து இறுதியில் 75 அடிப்படைப் புள்ளிகளால் 15.12 சதவீதத்திற்கு அதிகரித்தது.

### படுகடன் சாதனங்களின் வட்டி வீதங்கள்

- ஏனைய சந்தை வட்டிவீதங்களுடன் இணைந்து படுகடன் சாதனங்களின் வட்டிவீதங்கள் 2017இன் முதல் எட்டு மாதங்களில் அதிகரித்தன. ஒரு குறுங்காலப் படுகடன் சாதனமான வர்த்தகப் பத்திரத்தின் வட்டி வீதங்கள் 2016இல் அவதானிக்கப்பட்ட 8.70-14.80 சதவீத வீச்சுடன் ஒப்பிடுமிடத்து 2017இன் முதல் எட்டு மாதக்காலப்பகுதியில் 14.25 - 16.50 சதவீத வீச்சிற்கு கணிசமானளவு அதிகரித்தது. இதேவேளை, 2017இன் முதல் எட்டு மாதங்களில் பல்வேறு நிலையான மற்றும் மிதக்கும் வீதங்களில் 5-8 வருட முதிர்ச்சிகொண்ட இருகம்பனிகளின் ஏழு தொகுதிக்கடன்கள் பட்டியலிடப்பட்டன. தொகுதிக்கடன்கள் மீது பிரயோகிக்கப்படுகின்ற நிலையான வட்டிவீதங்கள் 2016 இறுதியில் பதிவுசெய்யப்பட்ட 9.60-13.75 சதவீத வீச்சுக்கடன் ஒப்பிடுமிடத்து 2017 ஓகத்து இறுதியில் 12.75-15.00 சதவீத வீச்சிலிருந்தது.

### வெளிநாட்டு நாணய வைப்புக்கள் மீதான வட்டி வீதங்கள்

- 2017இன் முதல் ஒன்பது மாதங்களில் வர்த்தக வங்கிகளில் பேணப்படுகின்ற வெளிநாட்டு நாணய வைப்புக்களிற்கு பிரயோகிக்கப்படுகின்ற வட்டிவீதங்கள் மிதமானளவிற்கு அதிகரித்தன. பெடரல் ரிசேர்வினால் 2017 மாச்சிலும் யூனிலும் கொள்கை வட்டிவீதம் அதிகரிக்கப்பட்டதனைத் தொடர்ந்து ஐ.அ.டொலரில் குறித்துரைக்கப்பட்ட வைப்புக்களின் வீதங்கள் 2016 இறுதியில் அவதானிக்கப்பட்ட 0.02-3.62 சதவீச்சுடன் ஒப்பிடுமிடத்து 2017 செப்டெம்பர் இறுதியில் 0.02-4.23 வீழ்ச்சியினைப் பதிவு செய்தன. இதற்கு

மேலாக, ஐ.அ.டொலரில் குறித்துரைக்கப்பட்ட காலவைப்புக்கள் தொடர்பான வட்டிவீதங்கள் 2016 இறுதியின் 0.15-5.00 சதவீத வீச்சுடன் ஒப்பிடுமிடத்து 2017 செப்டெம்பர் இறுதியில் 0.15-6.15 சதவீத வீச்சில் காணப்பட்டன. இதேவேளை, பவுண்ட் ஸ்டேர்லிங்கில் குறித்துரைக்கப்பட்ட சேமிப்பு வைப்புக்கள் மீதான வட்டி வீதங்கள் 2016 இறுதியின் 0.05-2.01 சதவீத வீச்சுடன் ஒப்பிடுமிடத்து 2017 செப்டெம்பர் இறுதியில் 0.10-2.00 வீச்சில் பரந்தளவில் மாற்றமின்றி தொடர்ந்தது. பவுண்ட் ஸ்டேர்லிங்கில் குறித்துரைக்கப்பட்ட கால வைப்புக்களிற்குப் பிரயோகிக்கப்படும் வட்டிவீதங்கள் 2016 இறுதியின் 0.25-4.02 சதவீத வீச்சுடன் ஒப்பிடுமிடத்து 2017 செப்டெம்பர் இறுதியில் 0.20-4.52 சதவீத வீச்சில் காணப்பட்டது.

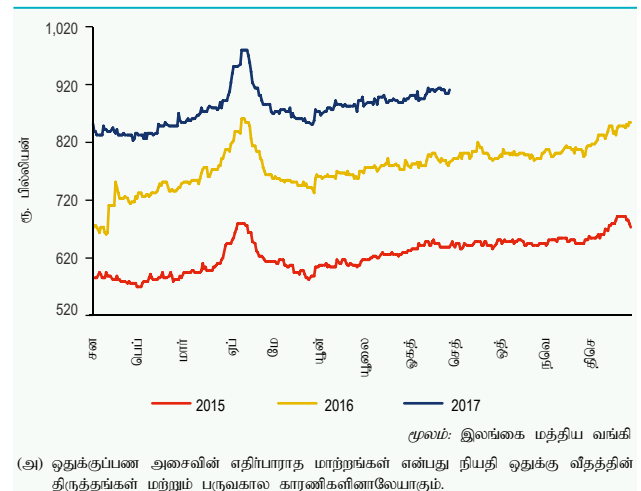
### நாணய மற்றும் கொடுகடன் கூட்டுக்களின் அசைவுகள்

#### ஒதுக்குப் பணம்

- 2016 சனவரியில் நியதி ஒதுக்கு விகிதத்தில் மேற்கொள்ளப்பட்ட மேல்நோக்கிய சீராக்கத்தின் காரணமாக 2016இன் தொடர்பான காலப்பகுதியில் அவதானிக்கப்பட்ட உயர் தளத்திற்கு பிரதானமாக வகை கூறும் வகையில் 2016 ஆம் ஆண்டு காலப்பகுதியில் உயர்வீதமொன்றாக அதிகரித்த ஒதுக்குப் பணமானது 2017இன் முதல் எட்டு மாத காலப்பகுதியில் மிதமடைந்தது. ஒதுக்குப் பணத்தின் ஆண்டுக்காண்டு வளர்ச்சியானது 2016ஆம் ஆண்டின் இறுதியில் பதிவுசெய்யப்பட்ட 27.1 சதவீதத்துடன்

வரைபடம் 7.9

நாளாந்த ஒதுக்குப்பணம் (அ)



ஒப்பிடும்போது 2017இன் ஓகத்து இறுதியளவில் 16.0 சதவீதமாகக் குறைவடைந்தது. உண்மை நியதிகளில், ஒதுக்குப் பணமானது மத்திய வங்கியுடனான வர்த்தக வங்கிகளின் வைப்புக்களின் அதிகரிப்பில் ஏற்பட்ட குறிப்பிடத்தக்களவு மிதமடைந்தமையை பிரதிபலிக்கும் வகையில் 2016ஆம் ஆண்டின் தொடர்பான காலப்பகுதியில் பதிவுசெய்யப்பட்ட ரூ.112.3 பில்லியன் அதிகரிப்புடன் ஒப்பிடும்போது 2017இன் முதல் எட்டுமாத காலப்பகுதியில் ரூ.911.4 பில்லியனுக்கு ரூ.55.2 பில்லியனால் மட்டும் அதிகரித்துள்ளது. ஒதுக்குப் பணத்தின் பொறுப்புப் பக்கத்திலிருந்து பார்க்கும் போது மத்திய வங்கியுடனான வர்த்தக வங்கிகளின் வைப்புக்களானது 2016இன் தொடர்பான காலப்பகுதியின் ரூ.82.3 பில்லியன் அதிகரிப்புடன் ஒப்பிடும் போது 2017இன் ஓகத்து இறுதியளவில் ரூ.329.7 பில்லியனுக்கு ரூ.26.4 பில்லியனால் அதிகரித்துள்ளது. சுற்றோட்டத்திலுள்ள நாணயத்தின் அளவும் 2017 ஓகத்து இறுதியளவில் ரூ. 581.7 பில்லியனுக்கு ரூ.28.9 பில்லியனால் அதிகரித்துள்ளது. சுற்றோட்டத்திலுள்ள நாணயங்களின் அசைவுகள் பண்டிகைக் காலங்களில் நிலவிய விரைவான ஏற்றங்களுடன் வரலாற்று ரீதியான போக்கினைப் பின்பற்றியிருப்பினும் சுற்றோட்டத்திலுள்ள நாணயத்தில் ஆண்டுக்காண்டு வளர்ச்சியானது 2016இன் தொடர்பான காலப்பகுதியின் 12.4 சதவீதத்துடன் ஒப்பிடும் போது 2017இன் ஓகத்து இறுதியளவில் 11.5 சதவீதமாகக் காணப்பட்டது. இத்தகைய அபிவிருத்திகளுடன், நடைமுறை பன்னாட்டு நாணய நிதியத்தின் விரிவாக்கப்பட்ட நிதிய வசதி நிகழ்ச்சித் திட்டத்தின் கீழ் குறிகாட்டி இலக்கொன்றாகக் கருதப்படும் ஒதுக்குப் பணமானது 2017இன் மூன்றாம் காலாண்டுக்கான இலக்கினை விட குறைவாகவே காணப்படுகின்றது.

- 2017இன் முதல் எட்டு மாத காலப்பகுதியில் ஒதுக்குப் பணத்தின் அதிகரிப்பிற்கு மத்திய வங்கியின் தேறிய வெளிநாட்டுச் சொத்துக்களின் விரிவாக்கமே முழுமையான காரணமாகக் காணப்பட்ட அதே வேளையில், ஆய்வுக்குரிய காலப்பகுதியில் மத்திய வங்கியின் தேறிய உள்நாட்டுச் சொத்துக்கள் சுருக்கமடைந்து காணப்பட்டன. மத்திய வங்கியின் தேறிய வெளிநாட்டுச் சொத்துக்களானது 2016இன் தொடர்பான காலப்பகுதியின் ரூ.77.2 பில்லியன் வீழ்ச்சியுடன் ஒப்பிடும்போது, 2017இன் முதல் எட்டு மாத காலப்பகுதியில் ரூ.187.2 பில்லியனால் அதிகரித்துள்ளது. மத்திய வங்கியின் வெளிநாட்டு நாணயத்திலுள்ள நிதியியல் சொத்துக்களில், குறிப்பாக உள்நாட்டு வெளிநாட்டுச் செலாவணிச் சந்தையிலிருந்தான மத்திய வங்கியின் வெளிநாட்டுச் செலாவணிக் கொள்வனவுகள்

அதேபோன்று நாட்டிற்கான பன்னாட்டு முறிகளின் பெருகைகளிலிருந்தான மாற்றல்கள் மற்றும் அரசினால் பெற்றுக்கொள்ளப்பட்ட கூட்டுக் கடன்கள் என்பவற்றில், ஏற்பட்ட அதிகரிப்பே மத்திய வங்கியின் தேறிய வெளிநாட்டுச் சொத்துக்களின் விரிவாக்கத்திற்குப் பங்களித்துள்ளது. தேறிய வெளிநாட்டுச் சொத்துக்களின் அதிகரிப்புக்கு மாறாக, மத்திய வங்கியின் தேறிய உள்நாட்டுச் சொத்துக்களானது 2016ஆம் ஆண்டு காலப்பகுதியில் பதிவுசெய்யப்பட்ட ரூ.200.3 பில்லியனளவான குறிப்பிடத்தக்களவு அதிகரிப்புடன் ஒப்பிடும் போது 2017இன் முதல் எட்டு மாத காலப்பகுதியில் ரூ.165.6 பில்லியனை அடைவதற்கு ரூ.131.9 பில்லியனால் சுருக்கமடைந்துள்ளது. மத்திய வங்கியின் அரசிற்கான தேறிய கொடுகடனின் சுருக்கமே தேறிய உள்நாட்டுச் சொத்துக்களின் வீழ்ச்சிக்குப் பிரதான காரணமாகும். மத்திய வங்கி தன்வசமுள்ள திறைசேரி உண்டியல்களின் உடமையை இளைப்பாற்றியதுடன் மத்திய வங்கியின் அரசிற்கான தேறிய கொடுகடனானது 2016ஆம் ஆண்டின் தொடர்பான காலப்பகுதியின் ரூ.166.6 பில்லியனான அதிகரிப்புடன் ஒப்பிடும்போது 2017இன் முதல் எட்டு மாத காலப்பகுதியில் ரூ.119.5 பில்லியனால் ரூ.293.5 பில்லியனுக்கு வீழ்ச்சியடைந்துள்ளது. அரசிற்கான தேறிய கொடுகடனின் சுருக்கத்திற்கு குறிப்பிடத்தக்களவான பங்களிப்பை வழங்கிய மத்திய வங்கியின் திறைசேரி உண்டியல்களின் உடமையானது (மீள்கொள்வனவு நடவடிக்கைகள் நீங்கலாக) 2016இன் இறுதியில் பதிவுசெய்யப்பட்ட வரலாற்றிலேயே உயர்மட்டமான ரூ.333.0 பில்லியனுடன் ஒப்பிடும் போது 2017 ஓகத்து இறுதியில் ரூ.239.8 பில்லியனால் ரூ.90.2 பில்லியனுக்கு குறைவடைந்துள்ளது. திறைசேரி உண்டியல் உடமைகள் முதிர்ச்சியடைவதனை அனுமதித்தமைக்கு மேலாக, மத்திய வங்கி 2017 யூலை நடுப்பகுதியிலிருந்து சந்தையின் மிகைத் திரவத்தன்மையை நிரந்தரமாக உள்ளீர்த்துக் கொள்வதற்காக உடனடி விற்பனையின் அடிப்படையில் அதன் திறைசேரி உண்டியல்களை விற்பனை செய்வதற்காக ஏலங்களை நடாத்தியது. இருப்பினும் மத்திய வங்கியால் அரசிற்கு வழங்கப்பட்ட தற்காலிக முற்பணங்கள் 2017 ஓகத்து இறுதியில் ரூ.120.3 பில்லியனால் ரூ.203.7 பில்லியனுக்கு அதிகரித்துள்ளன.

### குறுகிய பணம் (M<sub>1</sub>)

- உயர் சந்தை வட்டி வீதங்கள் நிலவிய சூழல் ஒன்றில் பணத்தை வைத்திருப்பதற்கான சந்தர்ப்பச் செலவு அதிகரித்தமையைப் பிரதிபலிக்கும் வகையில் குறுகிய

**பணத்தின் ( $M_1$ ) ஆண்டுக்காண்டு வளர்ச்சியானது 2017இன் முதல் எட்டு மாத காலப்பகுதியில் தொடர்ந்தும் மிதமடைந்து காணப்பட்டது.** நாணயம் மற்றும் கேள்வி வைப்புக்கள் போன்ற அதி திரவத்தன்மை வாய்ந்த நிதியியல் சொத்துக்களை உள்ளடக்கியுள்ள குறுகிய பணமானது 2016இன் இறுதியளவில் காணப்பட்ட 8.6 சதவீதத்துடன் ஒப்பிடும்போது 2017 ஓகத்து இறுதியில் ஆண்டுக்காண்டு 6.3 சதவீதமான மிதமான வளர்ச்சியொன்றைப் பதிவுசெய்துள்ளது. குறுகிய பணத்தின் கூறுகளின் அடிப்படையில், பொதுமக்கள் வசமுள்ள நாணயமானது 2016இன் 10.7 சதவீத வளர்ச்சியொன்றுடன் ஒப்பிடும்போது 2017இன் முதல் எட்டு மாத காலப்பகுதியில் ஆண்டுக்காண்டு 9.7 சதவீதத்தால் வளர்ச்சியடைந்துள்ளதுடன் இது குறுகிய பணத்தின் விரிவாக்கத்திற்கு ஏறத்தாழ 87 சதவீதத்திற்கு வகைகூறியுள்ளது. வர்த்தக வங்கிகளுடனான பொதுமக்கள் வசமுள்ள கேள்வி வைப்புக்களானது 2016இல் பதிவுசெய்யப்பட்ட 6.2 சதவீதத்துடன் ஒப்பிடும்போது 2017இன் முதல் எட்டு மாத காலப்பகுதியில் ஆண்டுக்காண்டு 1.9 சதவீதத்தால் மட்டுமே வளர்ச்சியடைந்துள்ளது. உண்மை நியதிகளில், வர்த்தக வங்கிகளுடனான பொதுமக்கள் வசமுள்ள கேள்வி வைப்புக்களானது முன்னைய 12 மாதங்களில் பதிவு செய்யப்பட்டுள்ள ரூ.23.5 பில்லியன் அதிகரிப்புடன் ஒப்பிடும் போது 2017 ஓகத்து இறுதியில் முடிவடைகின்ற 12 மாதகாலங்களில் ரூ.6.0 பில்லியனால் அதிகரித்துள்ளது.

**விரிந்த பணம் ( $M_{2b}$ ) மற்றும் உள்நாட்டுக் கொடுகடன்**

- **விரிந்த பண நிரம்பலானது ( $M_{2b}$ ) 2017இன் முதல் எட்டு மாத காலப்பகுதியில் உயர்ந்த வீதமொன்றில் தொடர்ந்தும் விரிவடைந்தது.** விரிந்த பணத்தின்

ஆண்டுக்காண்டு வளர்ச்சியானது 2016இன் இறுதியிலிருந்த 18.4 சதவீத வளர்ச்சியொன்றுடன் ஒப்பிடும்போது 2017 ஓகத்து இறுதியில் 21.3 சதவீதமாக காணப்பட்ட அதேவேளையில் சராசரி வளர்ச்சியானது 2016இன் 18.1 சதவீதத்துடன் ஒப்பிடும்போது 2017 இன் முதல் எட்டுமாத காலப்பகுதியில் 20.1 சதவீதமாகக் காணப்பட்டது. தேறிய உள்நாட்டுச் சொத்துக்கள் மற்றும் தேறிய வெளிநாட்டுச் சொத்துக்கள் ஆகிய இரண்டும் விரிந்த பணத்தின் விரிவாக்கத்திற்குப் பங்களிப்புச் செய்துள்ளன. ஆய்வுக்குரிய காலப்பகுதியில் விரிந்த பணக்கூட்டுக்களின் ஆண்டுக்காண்டு விரிவாக்கத்தில் தேறிய உள்நாட்டுச் சொத்துக்கள் 78 சதவீத பங்களிப்பைச் செய்துள்ள அதேவேளையில் எஞ்சிய பகுதிக்கு தேறிய வெளிநாட்டுச் சொத்துக்கள் வகைகூறியுள்ளன.

- **பொறுப்புப் பக்கத்தில் வர்த்தக வங்கிகளுடனான பொதுமக்கள் வசமுள்ள கால மற்றும் சேமிப்பு வைப்புக்களிலான அதிகரிப்பே விரிந்த பணத்தின் விரிவாக்கத்திற்குப் பெருமளவில் பங்களித்துள்ளது.** இறுக்கமான நாணயக் கொள்கை நிலைப்பாட்டினால் உந்தப்பட்ட உயர் சந்தை வட்டி வீதங்கள் வட்டி உழைக்கின்ற வைப்புக்களை குறிப்பிடத்தக்களவில் வர்த்தக வங்கிகளுக்கு கவர்ந்துள்ளன. இதன் விளைவால், வர்த்தக வங்கித் தொழில் துறையின் கால மற்றும் சேமிப்பு வைப்புக்களானது முன்னைய 12 மாத காலங்களில் பதிவுசெய்யப்பட்ட ரூ.671.9 பில்லியன் அதிகரிப்பொன்றுடன் ஒப்பிடும்போது 2017 ஓகத்தில் முடிவடையும் 12 மாதகாலப்பகுதியில் ரூ.1,017.1 பில்லியனால் அதிகரித்துள்ளது. விரிந்த பணத்தின் விரிவாக்கத்திற்கு ஏறத்தாழ 96 சதவீத பங்களிப்புச் செய்து கால மற்றும் சேமிப்பு வைப்புக்களானவை 2016 இறுதியிலிருந்த 20.2 சதவீதத்துடன் ஒப்பிடும்போது 2017 ஓகத்து இறுதியில் ஆண்டுக்காண்டு அடிப்படையில் 23.8

**அட்டவணை 7.2**

**உள்நாட்டுக் கொடுகடன் விரிவாக்கம் மற்றும் பங்களிப்புக் காரணிகள்**

காலம்	பெறுமதி மாற்றம் (ரூ. பில்லியன்)				உள்நாட்டுக் கொடுகடனின் பங்கு (%)		
	உள்நாட்டுக் கொடுகடன் (அ)	தனியார் துறைக்கான கொடுகடன்	அரசுக்கான தேறிய கொடுகடன்	அரசு கூட்டுத்தாபனங்களுக்கான கொடுகடன்	தனியார் துறைக்கான கொடுகடன்	அரசுக்கான தேறிய கொடுகடன்	அரசு கூட்டுத்தாபனங்களுக்கான கொடுகடன்
2013	504.7	175.9	256.1	72.6	34.9	50.7	14.4
2014	439.4	223.9	134.6	80.9	51.0	30.6	18.4
2015	1,091.9	691.4	323.6	76.9	63.3	29.6	7.0
2016	939.6	754.9	212.6	-27.9	80.3	22.6	-3.0
2016 சன-ஓகத்	553.3	456.3	178.4	-81.5	82.5	32.3	-14.7
2017 சன-ஓகத்	677.8	404.6	265.4	7.8	59.7	39.2	1.2

(அ) உள்நாட்டுக் கொடுகடனானது தனியார் துறைக்கான கொடுகடன், அரசிற்கான தேறிய கொடுகடன் மற்றும் அரசு கூட்டுத்தாபனங்களிற்கான கொடுகடன் என்பவற்றை உள்ளடக்குகின்றது.

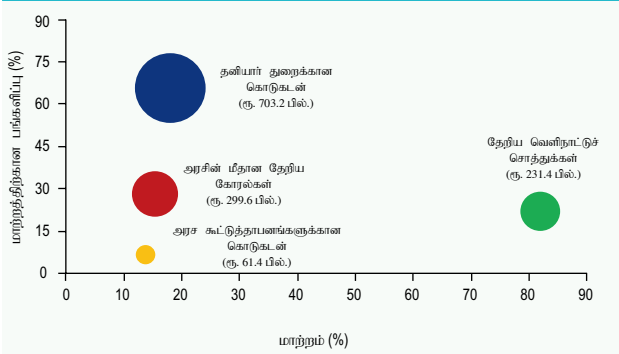
மூலம்: இலங்கை மத்திய வங்கி





வரைபடம் 7.10

விரிந்த பணத்தின் (M<sub>2b</sub>) ஆண்டுக்காண்டு வளர்ச்சிக்கு பங்களிக்கும் முக்கிய காரணிகள் (அ)



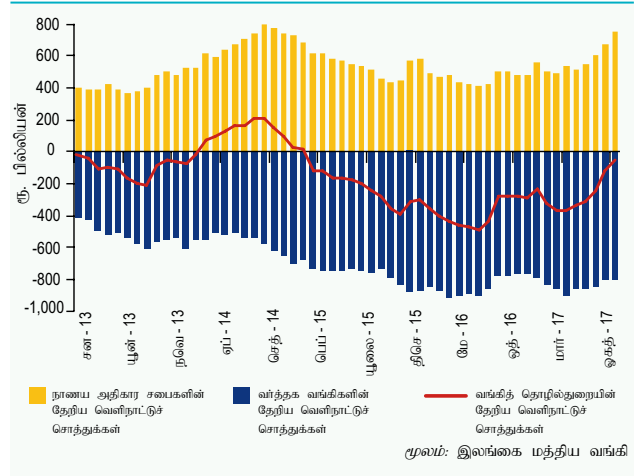
மூலம்: இலங்கை மத்திய வங்கி  
(அ) 2016 ஓகத்து முதல் 2017 ஓகத்து வரை உண்மை நியதிகளின் விரிந்த பணத்தின் (M<sub>2b</sub>) மூலங்களின் மாற்றத்தை குமிழின் அளவு பிரதிபலிக்கின்றது.

சதவீதத்தால் வளர்ச்சியடைந்துள்ளது. அதேவேளையில் 2017 ஓகத்தில் முடிவடைகின்ற 12 மாத காலப்பகுதியில் வர்த்தக வங்கிகளுடனான பொதுமக்கள் வசமுள்ள கேள்வி வைப்புக்கள் மிதமான வளர்ச்சியொன்றினை மட்டுமே பதிவுசெய்துள்ளன.

- **சொத்துக்கள் பக்கத்தில் 2017 இன் முதல் எட்டு மாதகாலப் பகுதியில் வங்கித்தொழில் துறையின் தேறிய வெளிநாட்டுச் சொத்துக்கள் அதிகரித்தமைக்கு மத்திய வங்கியின் தேறிய வெளிநாட்டுச் சொத்துக்களே பெருமளவில் வழிவகுத்துள்ளது.** உண்மை நியதிகளில், மத்திய வங்கியின் பன்னாட்டு ஒதுக்குகளின் 187.2 பில்லியன் அதிகரிப்பின் விளைவால் மத்திய வங்கியின் தேறிய வெளிநாட்டு சொத்துக்களின் அதிகரிப்பினால் வகைகூறப்பட்டு வங்கித்தொழில் துறையின் தேறிய வெளிநாட்டுச் சொத்துக்கள் 2016இன் ரூ.66.9 பில்லியன் அதிகரிப்புடன் ஒப்பிடும் போது 2017இன் முதல் எட்டு மாதகாலப்பகுதியில் ரூ.181.1 பில்லியனால் (2017 ஓகத்தில் முடிவடையும் 12 மாதங்களுக்கு ரூ.231.4 பில்லியன்) குறிப்பிடத்தக்களவிற்கு அதிகரித்துள்ளன. வர்த்தக வங்கிகளின் வெளிநாட்டுப் பொறுப்புக்கள் சுருக்கத்தினைக் காட்டியமையால் 2017 யூனிலிருந்து வர்த்தக வங்கிகளின் தேறிய வெளிநாட்டுச் சொத்துக்கள் படிப்படியாக முன்னேற்றமடைந்திருப்பினும் திரண்ட அடிப்படையில் வர்த்தக வங்கிகளின் தேறிய வெளிநாட்டுச் சொத்துக்கள் 2016இன் தொடர்பான காலப்பகுதியின் ரூ.93.8 பில்லியன் அதிகரிப்பொன்றுடன் ஒப்பிடும்போது 2017இன் முதல் எட்டுமாத காலப்பகுதியில் ரூ.6.0 பில்லியனால் வீழ்ச்சியடைந்துள்ளன. இது 2017இன் முதல் எட்டு

வரைபடம் 7.11

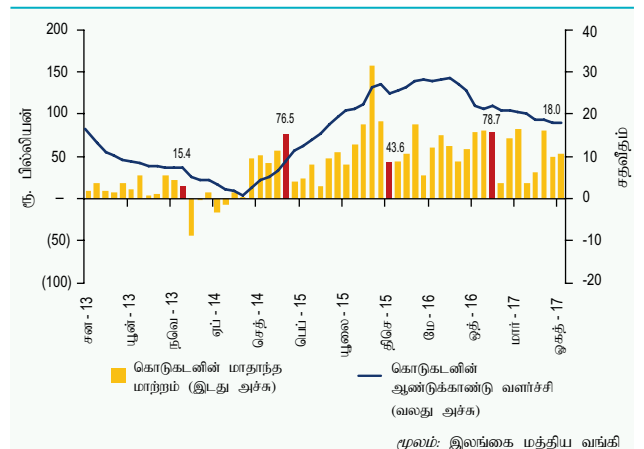
வங்கித் தொழில்துறையின் தேறிய வெளிநாட்டுச் சொத்துக்கள்



மாத காலப்பகுதியில் கரைகடந்த வங்கித்தொழில் பிரிவின் தேறிய வெளிநாட்டுச் சொத்துக்கள் ரூ. 18.7 பில்லியனால் குறைவடைந்தமை மற்றும் உள்நாட்டு வங்கித்தொழில் பிரிவின் தேறிய வெளிநாட்டுச் சொத்துக்கள் ரூ.12.7 பில்லியனால் அதிகரித்தமை என்பவற்றின் தேறிய தாக்கத்தினாலேயே ஏற்பட்டுள்ளது. வெளிநாட்டு வங்கிகளிலிருந்தான கடன்பாடுகளின் சுருக்கத்திற்கு மத்தியிலும் வதிவற்றோரின் வைப்புக்கள் அதிகரித்தமை மற்றும் வதிவற்றோரின் கொடுகடனிலான வீழ்ச்சி போன்ற பல்வேறு காரணிகளின் இணைந்த தாக்கமே கரைகடந்த வங்கித்தொழில் பிரிவின் தேறிய வெளிநாட்டுச் சொத்துக்கள் சுருக்கமடைந்தமைக்கு காரணமாகும். ஆய்வுக்குரிய காலப்பகுதியில் வெளிநாட்டு வங்கிகளுடனான வெளிநாட்டு நானய வைப்புக்களும் சுருக்கம் ஒன்றினைப் பதிவுசெய்திருப்பினும், 2017 இன் முதல் எட்டு மாத காலப்பகுதியில் வர்த்தக

வரைபடம் 7.12

வர்த்தக வங்கிகளால் தனியார்துறைக்கு வழங்கப்பட்ட கொடுகடன்



வங்கிகளின் உள்நாட்டு வங்கித்தொழில் பிரிவின் தேறிய வெளிநாட்டுச் சொத்துக்கள் அதிகரித்தமைக்கு வெளிநாட்டு வங்கிகளிலிருந்தான கடன்பாடுகளின் வீழ்ச்சியே பெருமளவில் வகைகூறியுள்ளது.

- **தனியார் மற்றும் அரசு துறைகள் ஆகிய இரண்டிற்குமான கொடுகடன் பகிர்ந்நளிப்புக்கள் அதிகரித்தமையின் காரணமாக 2017இன் முதல் எட்டு மாத காலப்பகுதியில் வங்கித் தொழில் துறையின் தேறிய உள்நாட்டுச் சொத்துக்கள் தொடர்ந்தும் விரிவடைந்துள்ளன.** உண்மை நியதிகளில் வங்கித்தொழில் முறைமையின் தேறிய உள்நாட்டுச் சொத்துக்களானது 2016இன் தொடர்பான காலப்பகுதியில் அவதானிக்கப்பட்ட ரூ.406.0 பில்லியனான அதிகரிப்பொன்றுடன் ஒப்பிடும்போது 2017இன் முதல் எட்டு மாத காலப்பகுதியில் நாணய விரிவாக்கத்தின் 78 சதவீதத்திற்கு பங்களிப்பினை வழங்கி (2017 ஓகத்தில் முடிவடைகின்ற 12 மாதங்களில் ரூ.830.6 பில்லியன்) ரூ.463.8 பில்லியனால் அதிகரித்துள்ளது. 2016 யூலையிலிருந்து அவதானிக்கப்பட்ட தனியார் துறைக்கான கொடுகடன் வளர்ச்சியின் மிதமடைதல் மற்றும் 2017இன் முதல் எட்டு மாத காலப்பகுதியில் அரசு கூட்டுத்தாபனங்களுக்கான கொடுகடன் அதிகரிப்பின் மிதமாக்கல் என்பவற்றிற்கு மத்தியிலும் 2017இன் இதுவரையான காலப்பகுதியில் வங்கித்தொழில் துறையின் தேறிய உள்நாட்டுச் சொத்துக்களின் விரிவாக்கம் தனியார் துறை, அரசு அதேபோன்று அரசு கூட்டுத்தாபனங்களுக்கான கொடுகடன் பாய்ச்சலினால் உந்தப்பட்டுள்ளது.

- **வங்கித்தொழில் முறைமையின் அரசிற்கான தேறிய கொடுகடன் 2017இன் முதல் எட்டு மாத காலப்பகுதியில் தொடர்ந்தும் அதிகரித்ததுடன் இது தேறிய உள்நாட்டுச் சொத்துக்களின் விரிவாக்கத்திற்கு ஏறத்தாழ 57 சதவீத பங்களிப்பினை வழங்கியுள்ளது.** வங்கித்தொழில் துறையிலிருந்தான அரசிற்கான தேறிய கொடுகடனானது 2016இன் தொடர்பான காலப்பகுதியின் ரூ.178.4 பில்லியன் அதிகரிப்புடன் ஒப்பிடும்போது 2017இன் முதல் எட்டு மாதகாலப்பகுதியில் ரூ.265.4 பில்லியனால் அதிகரித்துள்ளது. வர்த்தக வங்கிகளிலிருந்தான அரசிற்கான தேறிய கொடுகடன் விரிவாக்கமே அரசிற்கான தேறிய கொடுகடனிலான அதிகரிப்பிற்கு முழுமையான பங்களிப்பினை வழங்கியுள்ள அதேவேளையில் ஆய்வுக்குரிய காலத்தில் மத்திய வங்கியிலிருந்தான அரசிற்கான தேறிய கொடுகடன் குறிப்பிடத்தக்களவு சுருக்கமடைந்துள்ளது. இதன்படி,

வர்த்தக வங்கியிலிருந்தான அரசிற்கான தேறிய கொடுகடனானது 2016இன் தொடர்பான காலப்பகுதியின் ரூ.11.8 பில்லியன் அதிகரிப்புடன் ஒப்பிடும்போது 2017இன் முதல் எட்டு மாதகாலப்பகுதியில் ரூ.384.9 பில்லியனால் குறிப்பிடத்தக்களவு அதிகரித்துள்ளது. வர்த்தக வங்கிகளின் அரசிற்கான தேறிய கொடுகடனின் அதிகரிப்பானது வர்த்தக வங்கிகளின் உள்நாட்டு வங்கிப் பிரிவு மற்றும் கரைகடந்த வங்கிப்பிரிவு ஆகிய இரண்டினாலும் பகிர்ந்நளிக்கப்பட்ட கொடுகடனாலேயே தூண்டப்பட்டுள்ளது. உள்நாட்டு வங்கிப் பிரிவுகளினால் அரசிற்கு வழங்கப்பட்ட தேறிய கொடுகடனானது 2016இன் ரூ.96.6 பில்லியன் அதிகரிப்பினைத் தொடர்ந்து 2017இன் முதல் எட்டு மாத காலப்பகுதியில் ரூ.323.6 பில்லியனால் அதிகரித்தமையானது முக்கியமாக திறைசேரி உண்டியல்கள் மற்றும் இலங்கை அபிவிருத்தி முறிகளின் முறையே ரூ.255.4 பில்லியன் மற்றும் ரூ.39.5 பில்லியன் தொகையுடைய முதலீட்டினால் தூண்டப்பட்டுள்ளது. அதேவேளையில், ஆய்வுக்குரிய காலப்பகுதியில் வர்த்தக வங்கிகளுடனான அரசின் மேலதிகப் பற்று நிலுவைகளும் ரூ.50.6 பில்லியனால் அதிகரித்துள்ளன. இருப்பினும் வர்த்தக வங்கிகளினால் மேற்கொள்ளப்பட்ட திறைசேரி முறிகளிலான முதலீடுகள் 2017இன் முதல் எட்டு மாத காலப்பகுதியில் ரூ.14.7 பில்லியனால் சுருக்கமடைந்துள்ளது. இதற்கு மேலாக, கரைகடந்த வங்கிப் பிரிவுகளால் அரசிற்கு வழங்கப்பட்டுள்ள தேறிய கொடுகடனானது 2016 இறுதியிலிருந்த ரூ.67.1 பில்லியனான சுருக்கமொன்றைத் தொடர்ந்து 2017இல் முதல் எட்டு மாத காலப்பகுதியில் ரூ.61.3 பில்லியனால் அதிகரித்துள்ளது. இது முக்கியமாக இலங்கை அபிவிருத்தி முறிகளிலான முதலீடுகள் ரூ.22.1 பில்லியனால் அதிகரித்தமை மற்றும் ரூ.39.2 பில்லியன் தொகையுடைய அரசிற்கான வெளிநாட்டு நாணயக் கடன்கள் அதிகரித்தமை என்பவற்றாலேயே ஏற்பட்டுள்ளது. இதேவேளையில், 2016ஆம் ஆண்டு காலப்பகுதியில் அவதானிக்கப்பட்ட போக்கினை மறுதலித்து மத்திய வங்கியினால் அரசிற்கு வழங்கப்பட்ட தேறிய கொடுகடனானது 2017இன் முதல் எட்டு மாதகாலப்பகுதியில் குறிப்பிடத்தக்களவில் ரூ.119.5 பில்லியனால் வீழ்ச்சியடைந்துள்ளது. 2017இன் முதல் எட்டு மாத காலப்பகுதியில் ரூ.239.8 பில்லியனால் குறிப்பிடத்தக்களவில் குறைவடைந்து ரூ.90.2 பில்லியனை அடைந்துள்ள மத்திய வங்கியின் திறைசேரி உண்டியல் உடமையே (மீள்கொள்வனவு நடவடிக்கைகள் நீங்கலாக) இவ்வீழ்ச்சிக்கு முழுமையான காரணமாகும். ஆய்வுக்குரிய ஆண்டு

மத்திய வங்கியானது குறிப்பிடத்தக்களவான திறைசேரி உண்டியல்களை முதிர்வடைவதற்கு இடமளித்துள்ள அதேவேளையில் சந்தையில் நிலவிய மிகைத் திரவத்தன்மையை நிரந்தர அடிப்படையில் உள்ளீர்த்துக் கொள்வதற்காக 2017 யூலை மற்றும் ஓகத்து காலப்பகுதியில் மத்திய வங்கியால் மேற்கொள்ளப்பட்ட திறைசேரி உண்டியல்களின் உடனடி விற்பனைகளும் மத்திய வங்கியின் திறைசேரி உண்டியல்களின் உடமையிலான சுருக்கம் ஒன்றிற்கு பங்களிப்பினை வழங்கியுள்ளன. அதேவேளையில், 2017 சனவரியில் ரூ.203.7 பில்லியனுக்கு ஏறத்தாழ ரூ.120 பில்லியனான விரைவான அதிகரிப்பொன்றினைப் பதிவுசெய்துள்ள மத்திய வங்கியால் அரசிற்கு வழங்கப்பட்டுள்ள தற்காலிக முற்பணங்கள் ஆண்டிற்கு உரித்தானவை முழுமையாகப் பயன்படுத்தப்பட்டுள்ளதுடன் 2017 ஓகத்து இறுதியில் அநேகமாக மாற்றமின்றிக் காணப்பட்டுள்ளது.

- **அரசு கூட்டுத்தாபனங்களுக்கான கொடுகடனின் 2016 செத்தெம்பரிலிருந்து நிலவிய அதிகரித்த போக்கானது 2017 இன் முதல் ஐந்து மாத காலப்பகுதியில் தொடர்ந்தும் காணப்பட்ட போதும் அதன்பின்னர் மிதமடைந்துள்ளது.** மே இறுதியில் ரூ.66.6 பில்லியனாகக் காணப்பட்ட அரசு கூட்டுத்தாபனங்களால் பெறப்பட்ட கொடுகடனின் 2017ஆம் ஆண்டிற்கான மொத்த திரண்ட அதிகரிப்பானது 2016இன் தொடர்பான காலப்பகுதியில் பதிவுசெய்யப்பட்ட ரூ.81.5 பில்லியன் சுருக்கமொன்றுடன் ஒப்பிடும்போது 2017 ஓகத்து இறுதியில் ரூ.7.8 பில்லியனுக்கு குறைவடைந்துள்ளது. 2017இன் முதல் எட்டு மாத காலப்பகுதியில் அரசு கூட்டுத்தாபனங்களுக்கான கொடுகடனிலான அதிகரிப்பானது பெருமளவில் ரூ.16.2 பில்லியன் பெறுமதியான தேசிய நீர் வழங்கல் மற்றும் வடிகாலமைப்பு சபை, ரூ.7.8 பில்லியன் பெறுமதியான வீதி அபிவிருத்தி அதிகாரசபை மற்றும் ரூ. 7.6 பில்லியன் பெறுமதியான சிறிலங்கன் எயார்லைன்ஸ் என்பவற்றினால் பெறப்பட்ட கடன்பாடுகளினாலேயே பெருமளவில் உந்தப்பட்டதாகும். இலங்கைப் பெற்றோலியக் கூட்டுத்தாபனம் ரூ.52.8 பில்லியன் பெறுமதியான அதன் கடன் பொறுப்புக்களை 2017இன் மேலிலிருந்து ஓகத்து வரையான காலப்பகுதியில் மீளச் செலுத்தி அரசு கூட்டுத்தாபனங்களுக்கான ஒட்டுமொத்த கொடுகடனைக் கட்டுப்படுத்தியதெனினும், 2017இன் முதல் நான்கு மாதங்களில் அவற்றின் கடன் பெறுகைகளின் விளைவாக 2017இன் முதல் எட்டு மாத காலப்பகுதியில் இலங்கைப் பெற்றோலியக் கூட்டுத்தாபனத்தின் தேறிய மீள் செலுத்துகையானது

ரூ.10.8 பில்லியனுக்கு மட்டுப்படுத்தப்பட்டது. மேலும் 2017இன் முதல் எட்டு மாத காலப்பகுதியில் நகராட்சி அபிவிருத்தி அதிகார சபை, இலங்கை வளமாக்கி கூட்டுத்தாபனம், இலங்கை மின் சபை, நெல் சந்தைப்படுத்தல் சபை, கொழும்பு வர்த்தக வளமாக்கிக் கூட்டுத்தாபனம் மற்றும் இலங்கைத் துறைமுக அபிவிருத்தி அதிகார சபை என்பன முறையே ரூ.6.5 பில்லியன், ரூ.2.7 பில்லியன், ரூ.2.6 பில்லியன், ரூ.1.8 பில்லியன், ரூ.1.3 பில்லியன் மற்றும் ரூ.1.1 பில்லியனால் வர்த்தக வங்கிகளுக்கு அவற்றின் கடன்பொறுப்புக்களில் பகுதியளவினைத் தீர்ப்பளவு செய்துள்ளன.

- **உயர் பெயரளவு மற்றும் உண்மை வட்டி வீதங்கள் நிலவுகின்ற சூழல் ஒன்றில் வர்த்தக வங்கிகளால் தனியார் துறைக்கு வழங்கப்படுகின்ற கொடுகடனின் வளர்ச்சியானது 2017இன் முதல் எட்டு மாத காலப்பகுதியில் மெதுவடைகின்ற நிலைமைக்கான சமிக்ஞைகளை குறித்துக் காட்டுகின்றது.** உயர் கொடுகடன் விரிவாக்கத்தின் விளைவாக கொள்கை வட்டி வீதங்களின் மேல்நோக்கிய ஒரு சீராக்கங்களுக்கு மேலாக பேரண்ட முன்மதி வழிமுறைகள் மற்றும் தெரிந்தெடுக்கப்பட்ட இறக்குமதிகளை குறைப்பதற்கான தீர்வைச் சீராக்கங்களும் இணைந்து தனியார் துறைக்கான கொடுகடன் வளர்ச்சி மெதுவடைவதற்குப் பங்களித்துள்ளன. இதன்படி, தனியார் துறைக்கான கொடுகடனின் ஆண்டுக்காண்டு வளர்ச்சியானது 2016 இறுதியின் 21.9 சதவீதத்துடனும் 2016 யூலையில் பதிவுசெய்யப்பட்ட உச்சமட்டமான 28.5 சதவீதத்துடனும் ஒப்பிடுமிடத்து 2017 ஓகத்து இறுதியில் 18.0 சதவீதமாகவிருந்தது. உண்மை நியதிகளிலும் 2017இன் முதல் எட்டு மாத காலப்பகுதியில் தனியார் துறைக்கான கொடுகடன் வளர்ச்சியானது 2016இன் தொடர்பான காலப்பகுதியில் அவதானிக்கப்பட்ட விரிவாக்கத்திற்கு கீழாகவே தொடர்ந்துமிருந்தது. இதன்படி தனியார் துறைக்கான கொடுகடன் 2016இன் தொடர்பான காலப்பகுதியின் ரூ.456.3 பில்லியன் அதிகரிப்புடன் ஒப்பிடும் போது 2017இன் முதல் எட்டு மாத காலப்பகுதியில் ரூ.404.6 பில்லியனால் அதிகரித்துள்ளது. அதேவேளை, 2017 யூலை 01 இலிருந்து நடைமுறைக்குவரும் வகையில் உரிமம்பெற்ற வர்த்தக வங்கிகளால் கடனட்டைகள், ஏனைய கடன்கள் மற்றும் முற்பணங்கள் மற்றும் மேலதிக கடன்கள் மற்றும் முற்பணங்கள் மீது

அறவிடப்படுகின்ற தாமத வட்டிவீதம் என்பவற்றின் மீதான வட்டி வீதங்களின் உச்சமட்டத்தினை நீக்கியமையும் எதிர்வரும் காலப்பகுதியில் தனியார் துறைக்கான கொடுக்கலான கேள்வி ஓரளவிற்கு கட்டுப்படுத்தக்கூடும்.

- அனைத்து முக்கிய துறைகளுக்கும் வழங்கப்பட்ட கொடுக்கலானது 2017இன் முதலரைப்பகுதியில் தொடர்ந்தும் விரிவடைந்திருப்பினும் இது 2016இனை விட குறைவான வீதமொன்றிலேயே காணப்படுகின்றது. வர்த்தக வங்கிகளால் தனியார் துறைக்கு வழங்கப்பட்ட கடன்கள் மற்றும் முற்பணங்கள் என்பவற்றின் காலாண்டு அளவீட்டின் அடிப்படையில் கைத்தொழில் துறை மற்றும் வேளாண்மைத் துறைக்கான கொடுக்கல் 2017இன் யூன் இறுதியில் ஆண்டுக்காண்டு அடிப்படையில் முறையே 21.1 சதவீதம் மற்றும் 20.5 சதவீதத்தால் வளர்ச்சியடைந்துள்ளது. வேளாண்மைத் துறையில் அனைத்து துணைத் துறைகளுக்கான கொடுக்கலும் சாதகமான வளர்ச்சி வீதங்களைப் பதிவு செய்துள்ளதுடன் தெங்கு, நெல், கால்நடை வளர்ப்பு

மற்றும் பாற்பண்ணை மற்றும் மீன்பிடி என்பவற்றிற்கான கொடுக்கல் 2017 யூன் இறுதியில் ஆண்டுக்காண்டு அடிப்படையில் 35 சதவீதத்திற்கு கூடுதலான அளவால் வளர்ச்சியடைந்துள்ளது. வேளாண்மைத் துறைக்கான கொடுக்கல் வளர்ச்சியின் இத்தகைய அதிகரிப்பிற்கு குறிப்பிட்ட சில பிரதேசங்களில் நிலவிய வானிலை தொடர்பான குழப்ப நிலைமைகளிலிருந்து மீட்சியடைவதற்கு ஆதரவளிப்பதற்கான கடன்பெறுகைகள் அதிகரிக்கப்பட்டதன் பிரதிபலிப்பு பகுதியளவில் காரணமாக இருக்கலாம். கைத்தொழில் துறையின் அனைத்து துணைத் துறைகளுக்கும்மான கொடுக்கல் பாய்ச்சல் சாதகமான வளர்ச்சி வீதங்களைப் பதிவுசெய்துள்ள அதேவேளையில் கைத்தொழில் துறைக்கான மொத்த கொடுக்கல் பாய்ச்சலில் ஏறத்தாழ 48 சதவீதத்திற்கும் தனியார்துறைக்கான மொத்தக் கொடுக்கலில் ஏறத்தாழ 20 சதவீதத்திற்கும் வகைகூறியுள்ள கட்டுமானத் துறை 2017 யூன் இறுதியில் ஆண்டுக்காண்டு அடிப்படையில் 21.8 சதவீதமான வளர்ச்சியொன்றினைப் பதிவுசெய்துள்ளது. பணிகள் துறையின் கொடுக்கல்

### அட்டவணை 7.3

#### வர்த்தக வங்கிகளால் வழங்கப்பட்ட வெளிநின்ற கொடுக்கலின் வகைப்படுத்தல் (அ) (ஆ)

ரூ.பில்லியன்

துறை	2016 யூன் இறுதியில் (இ)	2017 யூன் இறுதியில் (ஈ)	ஆண்டுக்காண்டு மாற்றம்	
			பெறுமதி	%
<b>வேளாண்மை மற்றும் மீன்பிடி</b>	<b>317.0</b>	<b>382.0</b>	<b>65.0</b>	<b>20.5</b>
இதில், தேயிலை	78.1	84.6	6.6	8.4
இறப்பர்	20.4	25.3	4.9	23.8
தெங்கு	12.5	19.6	7.0	56.0
நெல்	23.5	32.3	8.9	37.8
மரக்கறி, பழங்கள் மற்றும் சிறு உணவுப் பயிர்கள்	22.0	27.2	5.2	23.6
மீன்பிடி	12.3	16.8	4.5	36.8
<b>கைத்தொழில்</b>	<b>1,539.6</b>	<b>1,864.0</b>	<b>324.4</b>	<b>21.1</b>
இதில், கட்டடவாக்கம்	741.0	902.8	161.8	21.8
உணவு மற்றும் குடிபானங்கள்	86.5	103.6	17.2	19.8
புடைவைகள் மற்றும் ஆடைகள்	144.7	156.8	12.0	8.3
உருவமைக்கப்பட்ட உலோக உற்பத்திகள், பொறிகளும் போக்குவரத்துச் சாதனங்களும்	126.5	158.5	32.0	25.3
<b>பணிகள்</b>	<b>1,149.7</b>	<b>1,331.0</b>	<b>181.3</b>	<b>15.8</b>
இதில், மொத்த மற்றும் சில்லறை வர்த்தகம்	353.6	400.0	46.3	13.1
கற்றுலாத்துறை	118.8	160.4	41.7	35.1
நிதியியல் மற்றும் வியாபார பணிகள்	282.2	306.6	24.4	8.7
கப்பலேற்றல், வான் போக்குவரத்து மற்றும் வழங்கல் மற்றும் சரக்குப் பரிமாற்றம்	26.1	22.7	-3.4	-12.9
<b>தனியார் கடன்களும் முற்பணங்களும் (உ)</b>	<b>824.2</b>	<b>972.1</b>	<b>147.9</b>	<b>17.9</b>
இதில், நீண்டகால நுகர்வுப் பொருட்கள்	172.0	207.0	35.1	20.4
அடகு பிடித்தல்	122.3	137.5	15.2	12.4
<b>மொத்தம்</b>	<b>3,830.5</b>	<b>4,549.1</b>	<b>718.6</b>	<b>18.8</b>

(அ) தனியார் துறைக்கு வர்த்தக வங்கிகளால் வழங்கப்பட்ட கடன் மற்றும் முற்பணங்களின் காலாண்டு அளவீட்டின் அடிப்படையிலானது

மூலம்: இலங்கை மத்திய வங்கி

(ஆ) கடன்கள், மேலதிக பற்றுக்கள் மற்றும் கழிவு செய்யப்பட்ட உண்டியல்கள் உள்ளடங்கலாக மற்றும் சேகரிப்பு செயல்முறையிலுள்ள காக விடயங்கள் நீங்கலாக

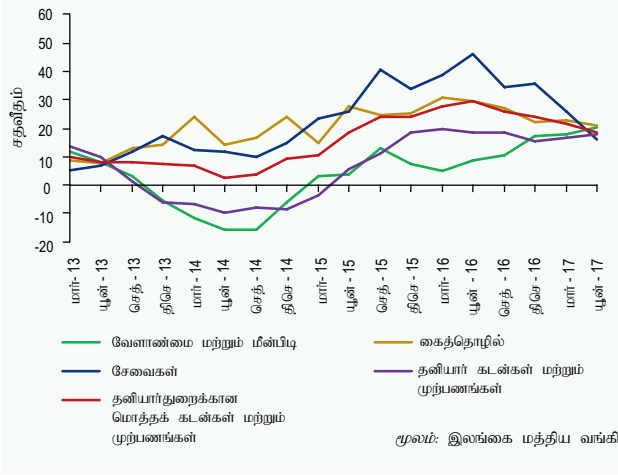
(இ) திருத்தப்பட்டது

(ஈ) தற்காலிகமானது

(உ) கைத்தொழிலின் கீழ் வகைப்படுத்தப்பட்டதும் கட்டடவாக்கத்தின் கீழ் உள்ளடக்கப்பட்டதுமான முற்பணங்கள் உள்ளடங்கலாகவும் தனியார் விடமைப்பு கடன்கள் நீங்கலாகவும்

வரைபடம் 7.13

முக்கிய துறைகளுக்கு மத்திய வங்கிகளால் வழங்கப்பட்ட கொடுகடனின் ஆண்டுக்காண்டு வளர்ச்சி



வளர்ச்சியானது 2016இன் தொடர்பான காலப்பகுதியில் பதிவுசெய்யப்பட்ட 46.1 சதவீத வளர்ச்சியுடன் ஒப்பிடும் போது 2017 யூன் இறுதியளவில் 15.8 சதவீதத்திற்கு மிதமடைந்துள்ளமைக்கு நிதியியல் மற்றும் வியாபாரப் பணிகள் துணைத் துறைக்கான கொடுகடன் பாய்ச்சலில் ஏற்பட்ட மிதமடைவு பெருமளவில் வகைகூறியுள்ளது. மேலும் சுற்றுலா, போக்குவரத்து, அச்சிடுதல் மற்றும் வெளியிடுதல் மற்றும் கல்வி போன்ற துணைத் துறைகளுக்கான கொடுகடன் பாய்ச்சல் ஒப்பீட்டளவில் உயர் வளர்ச்சி வீதங்களைப் பதிவுசெய்துள்ள அதேவேளையில், கப்பலேற்றல், வான்போக்குவரத்து மற்றும் சரக்குப் பரிமாற்றம் போன்ற துணைத் துறைகளுக்கான கொடுகடன் 2017 யூன் இறுதியில் 12.9 சதவீதத்தால் சுருக்கமடைந்துள்ளது. தனியார் கடன்கள் மற்றும் முற்பணங்களின் வகைகளுக்கு கீழான கொடுகடன் 2016இன் தொடர்பான காலப்பகுதியில் பதிவுசெய்யப்பட்ட 18.7 சதவீத வளர்ச்சியுடன் ஒப்பிடும்போது 2017இன் முதலரைப் பகுதியில் ஆண்டுக்காண்டு அடிப்படையில் சிறிதளவு மிதமாக்கம் ஒன்றாக 17.9 சதவீதத்தால் வளர்ச்சியடைந்துள்ளது. இத்துணைத்துறைக்குள் கடனட்டையின் கீழ் பகிர்தளிக்கப்பட்ட கொடுகடன் 2017இன் முதலரைப் பகுதியில் 22.6 சதவீதத்தால் வளர்ச்சியடைந்துள்ளது. 2013 செத்தெம்பரில் இருந்து தொடர்ந்தும் வீழ்ச்சியடைந்துவந்த அடகுபிடித்தல் முற்பணங்களானது 2017இன் முதலரைப் பகுதியில் அதன் போக்கினை மாற்றி 2017 யூன் இறுதியில் ஆண்டுக்காண்டு அடிப்படையில் 12.4 சதவீதமான வளர்ச்சியொன்றைப் பதிவுசெய்துள்ளது. பன்னாட்டு தங்கத்தின் விலைகளிலான அதிகரிப்பு அதேபோன்று

தங்க இறக்குமதிகள் என்பவை இதற்குப் பிரதானமாகப் பங்களித்துள்ளன. இதற்கு மாறாக, நுகர்வோர் பாவனைப் பொருட்களின் கொள்வனவுக்காகப் பகிர்தளிக்கப்பட்ட கொடுகடனின் வளர்ச்சி முன்னைய ஆண்டின் தொடர்பான காலப்பகுதியில் பதிவு செய்யப்பட்ட 58.9 சதவீதமான குறிப்பிடத்தக்களவு வளர்ச்சியுடன் ஒப்பிடும்போது 2017 யூன் இறுதியில் 20.4 சதவீதத்திற்கு மிதமடைந்துள்ளது. முதிர்ச்சி வாரியான கொடுகடன் பகுப்பாய்வின் தொடர்பில் குறுங்காலக் கடன்களுக்கான ஆண்டுக்காண்டு வளர்ச்சி 2016இன் தொடர்புடைய காலப்பகுதியில் பதிவுசெய்யப்பட்ட 15.7 சதவீதத்துடன் ஒப்பிடும் போது 2017 யூன் இறுதியில் 18.4 சதவீதத்திற்கு விரைவடைந்துள்ளது. அதேவேளையில் நடுத்தர மற்றும் நீண்ட காலக் கடன்களுக்கான வளர்ச்சி 2016 யூன் இறுதியிலிருந்து முறையே 25.6 சதவீதம் மற்றும் 55.8 சதவீதத்துடன் ஒப்பிடும்போது 2017 யூன் இறுதியில் முறையே 14.2 சதவீதம் மற்றும் 23.3 சதவீதத்திற்கு குறிப்பிடத்தக்க அளவில் மிதமடைந்துள்ளது.

## விரிந்த பணம் ( $M_4$ )

- நிதியியல் அளவீட்டினால் அளவிடப்படுகின்ற விரிந்த பண நிரம்பலின் ( $M_4^1$ )<sup>1</sup> வளர்ச்சியானது விரிந்த பண நிரம்பலின் ( $M_2$ ) வளர்ச்சியுடன் இசைந்து செல்லும் விதத்தில் நகர்வடைந்துள்ளது. விரிந்த பண நிரம்பலானது ( $M_4$ ) 2016இன் இறுதியில் பதிவுசெய்யப்பட்ட 15.9 சதவீத வளர்ச்சியுடன் ஒப்பிடும்போது 2017இன் ஓகத்து இறுதியில் 20.7 சதவீதமான உயர்ந்த வீதமொன்றால் வளர்ச்சியடைந்துள்ளது. விரிந்த பணநிரம்பலின் ( $M_4$ ) பொறுப்புப் பக்கத்திலிருந்து நோக்கும் போது, உரிமம்பெற்ற வர்த்தக வங்கிகள், உரிமம் பெற்ற சிறப்பியல்பு வாய்ந்த வங்கிகள் மற்றும் உரிமம் பெற்ற நிதிக் கம்பனிகளுடனான பொதுமக்கள் வசமுள்ள மொத்தக் கால மற்றும் சேமிப்பு வைப்புக்கள் 2016இன் இறுதியில் பதிவுசெய்யப்பட்ட 17.1 சதவீத வளர்ச்சியுடன் ஒப்பிடும் போது, 2017 ஓகத்து இறுதியில் ஆண்டுக்கு ஆண்டு அடிப்படையில் 22.7 சதவீதத்தால் வளர்ச்சியடைந்துள்ளது. ஆய்வுக்குரிய காலப்பகுதியில் வைப்புக்களுக்கு வழங்கப்பட்ட உயர் மற்றும் போட்டிமிக்க வட்டி வீதங்களின் ஆதரவால் உரிமம் பெற்ற சிறப்பியல்புவாய்ந்த வங்கிகள் மற்றும் உரிமம் பெற்ற நிதிக் கம்பனிகள் வசமுள்ள கால

1 உரிமம்பெற்ற வர்த்தக வங்கிகள் மற்றும் மத்திய வங்கி என்பவற்றுக்கு மேலதிகமாக உரிமம் பெற்ற சிறப்பியல்பு வாய்ந்த வங்கிகள் மற்றும் உரிமம் பெற்ற நிதிக் கம்பனிகளை உள்ளடக்கி திரவத்தன்மையின் ஒரு பரந்துபட்ட அளவீட்டை நிதியியல் அளவீடு வழங்குகிறது.



**அட்டவணை 7.4**  
**விரிந்த பணத்தின் (M<sub>4</sub>) சொத்துப்பக்கத்தில் (நிதியியல் அளவீட்டின்படி கணிப்பிடப்பட்டது)**

ரூ. பில்லியன்

துறை	2016 ஓகத்து முடிவில்	2016 முடிவில்	2017 ஓகத்து முடிவில் (அ)	ஆண்டுக்காண்டு மாற்றம்			
				2016 முடிவில்		2017 ஓகத்து	
				பெறுமதி	%	பெறுமதி	%
நிதியியல் அளவிடு (M <sub>4</sub> )	6,178.8	6,630.3	7,457.0	910.0	15.9	1,278.2	20.7
<b>உள்ளடங்கும் காரணிகள்</b>							
தேறிய வெளிநாட்டுச் சொத்துக்கள்	-429.1	-383.2	-205.2	61.0	13.7	223.9	52.2
நாணய அதிகாரசபைகள்	499.0	558.6	745.8	-17.6	-3.1	246.8	49.4
உரிமம் பெற்ற வர்த்தக வங்கிகள்	-780.5	-789.8	-795.9	84.5	9.7	-15.3	-2.0
உபெசிவங்கிகள் மற்றும் உபெநிகம்பனிகள்	-147.6	-152.0	-155.1	-6.0	-4.1	-7.6	-5.1
தேறிய உள்ளநாட்டுச் சொத்துக்கள்	6,607.9	7,013.5	7,662.3	849.1	13.8	1,054.4	16.0
உள்ளநாட்டுக் கொடுகடன்	8,293.2	8,763.3	9,595.6	1,159.6	15.3	1,302.4	15.7
அரசிற்கான தேறிய கொடுகடன்	2,529.4	2,555.9	2,843.2	211.6	9.0	313.7	12.4
நாணய அதிகாரசபைகள்	396.5	413.0	293.5	183.1	79.6	-103.0	-26.0
உரிமம் பெற்ற வர்த்தக வங்கிகள்	1,541.4	1,559.1	1,944.0	29.6	1.9	402.6	26.1
உபெசிறப்பியல்பு வாய்ந்த வங்கிகள்	527.0	515.7	541.4	-13.6	-2.6	14.5	2.7
உரிமம் பெற்ற நிதிக்கம்பனிகள்	64.5	68.1	64.2	12.5	22.5	-0.3	-0.5
அரசு கூட்டுத்தாபனங்களுக்கான கொடுகடன்	441.5	495.1	502.9	-27.9	-5.3	61.4	13.9
தனியார் துறைக்கான கொடுகடன்	5,322.3	5,712.3	6,249.5	975.9	20.6	927.2	17.4
உரிமம் பெற்ற வர்த்தக வங்கிகள்	3,905.9	4,204.4	4,609.1	754.9	21.9	703.2	18.0
உபெசிறப்பியல்பு வாய்ந்த வங்கிகள்	528.2	562.2	631.9	80.5	16.7	103.7	19.6
உரிமம் பெற்ற நிதிக்கம்பனிகள்	888.2	945.7	1,008.6	140.5	17.4	120.3	13.5
ஏனைய விடயங்கள் (தேறிய) (ஆ)	-1,685.3	-1,749.8	-1,933.3	-310.6	-21.6	-248.0	-14.7

(அ) தற்காலிகமானது

(ஆ) ஏனைய சொத்துக்கள் மற்றும் ஏனைய பொறுப்புக்களுக்கிடையிலான சமன்மையாக கணிப்பிடப்படுகிறது.

மூலம்: இலங்கை மத்திய வங்கி

மற்றும் சேமிப்பு வைப்புக்கள் 2017 ஓகத்து இறுதியில் முறையே 15.5 சதவீதம் மற்றும் 25.6 சதவீதத்தால் வளர்ச்சியடைந்துள்ளன. சொத்துப் பக்கத்திலிருந்து நோக்கும் போது, உரிமம் பெற்ற வங்கிகள் மற்றும் உரிமம் பெற்ற நிதிக் கம்பனிகளின் தேறிய உள்ளநாட்டுச் சொத்துக்கள் ரூ.648.8 பில்லியனால் அதிகரித்துள்ளமையே விரிந்த பணத்தின் (M<sub>4</sub>) விரிவாக்கத்திற்கு பெருமளவு பங்களிப்புச் செய்துள்ள அதேவேளையில் ஆய்வுக்குரிய காலத்தில் தேறிய வெளிநாட்டுச் சொத்துக்களும் ரூ.178.0 பில்லியனால் அதிகரித்துள்ளன.

- நிதியியல் அளவீட்டின்படியான தனியார் துறைக்கான கொடுகடனின் வளர்ச்சியும் 2017இன் முதல் எட்டு மாத காலப்பகுதியில் மிதமான தன்மையொன்றினை வெளிப்படுத்தியுள்ளது. விரிந்த பணத்திற்கமைவான (M<sub>4</sub>), தனியார் துறைக்கான கொடுகடனின் வளர்ச்சியானது 2016இன் இறுதியிலிருந்த 20.6 சதவீதத்துடன் ஒப்பிடும்போது 2017 ஓகத்து இறுதியில் ஆண்டுக்கு ஆண்டு அடிப்படையில் 17.4 சதவீதத்திற்கு மிதமடைந்துள்ளது. அதே போக்கினைப் பின்பற்றி உரிமம்

பெற்ற நிதிக் கம்பனிகளின் கொடுகடன் வளர்ச்சியும் 2016 இறுதியின் 17.4 சதவீதத்துடன் ஒப்பிடும் போது 2017 ஓகத்து இறுதியில் ஆண்டுக்கு ஆண்டு அடிப்படையில் 13.5 சதவீதத்தால் மிதமடைந்துள்ளது. மாறாக உரிமம் பெற்ற சிறப்பியல்பு வாய்ந்த வங்கிகளின் கொடுகடன் வளர்ச்சியும் 2016 இறுதியில் பதிவுசெய்யப்பட்ட 16.7 சதவீதத்துடன் ஒப்பிடும் போது 2017 ஓகத்து இறுதியில் ஆண்டுக்கு ஆண்டு அடிப்படையில் 19.6 சதவீதத்தால் அதிகரித்துள்ளது. உண்மை நியதிகளில் கொடுகடனின் வளர்ச்சியானது 2016இன் தொடர்பான காலப்பகுதியின் ரூ.585.9 பில்லியன் அதிகரிப்புடன் ஒப்பிடும் போது 2017இன் முதல் எட்டு மாத காலப்பகுதியில் ரூ.537.2 பில்லியனுக்கு வகைகூறியுள்ளது. மேலும், நிதியியல் அளவீட்டில் உள்ளடக்கப்பட்டுள்ள அனைத்து நிறுவனங்களினாலும் வழங்கப்பட்டுள்ள அரசிற்கான தேறிய கொடுகடன் ஆய்வுக்குரிய காலப்பகுதியில் அதிகரிப்பொன்றினைப் பதிவுசெய்துள்ளது. இதன்படி, திரண்ட அரசிற்கான தேறிய கொடுகடன் முன்னைய ஆண்டின் அதேகாலப்பகுதியின் ரூ.185.1 பில்லியனான அதிகரிப்பொன்றுடன் ஒப்பிடும் போது 2017இன் முதல் எட்டு மாத காலப்பகுதியில் ரூ.287.3 பில்லியனால் அதிகரித்துள்ளது.

## எதிர்பார்க்கப்பட்ட அபிவிருத்திகள்

- மத்திய வங்கியின் நாணயக் கொள்கை கட்டமைப்பு நடுத்தர காலப்பகுதியில் நெகிழ்ச்சியத்தன்மையுடைய பணவீக்க இலக்கிடலினை பின்பற்றுவதனை இலக்காகக் கொண்டு மேலும் ஸ்திரிப்படுத்தப்பட்டு வருகின்றது.** இந்த நகர்வின் முக்கிய அம்சங்களாக தேவையான சட்ட மறுசீரமைப்புக்களை அறிமுகப்படுத்தல், நிறுவன ரீதியான மற்றும் தொழில்நுட்ப ரீதியான இயலாவினை கட்டியெழுப்புதல், மத்திய வங்கியின் நம்பகரத்தன்மையையும் சுயாதீனத்தினையும் ஸ்திரிப்படுத்தல் அரசு-மத்திய வங்கி இரண்டுக்குமிடையிலான கூட்டிணைப்பினை மேம்படுத்தல், சந்தையினை அடிப்படையாகக் கொண்ட நெகிழ்ச்சித்தன்மையுடைய நாணய மாற்று வீத முறைமை, நாணயக்கொள்கைத்தொழிற்பாடுகளை மேம்படுத்தல், பொதுமக்கள் மற்றும் ஆர்வலர்களினதும் விழிப்புணர்வினை உயர்த்துதல் போன்றவை காணப்படுகின்றன. இந்தப் புதிய நாணயக் கொள்கைகள் கட்டமைப்பினை பின்பற்றுவதற்கு தேவையான எஞ்சியுள்ள கூறுகளைப் பூர்த்தி செய்வதற்கான சுமுகமான நகர்விற்கு வசதியளிப்பதற்காக மத்திய வங்கியானது அரசாங்கத்தின் ஆதரவுடன் வழிகாட்டல் ஒன்றினை அடுத்துவரும் காலங்களில் வெளியிடத் தீர்மானித்துள்ளது. நெகிழ்ச்சித் தன்மையுடைய பணவீக்க இலக்கிடல் கட்டமைப்பின் கீழ் மத்திய வங்கி அதன் நாணயக் கொள்கையை வினைத்திறனாக நடாத்துவதற்கு சட்டக் கட்டமைப்பினை மேலும் வலுப்படுத்துவதற்கும் நாணய மாற்று வீதத்தினைத் தீர்மானிப்பதில் அதிகளவு நெகிழ்ச்சியினை அனுமதிப்பதற்குமான அதன் விருப்பத்தினை அரசாங்கம் அண்மையில் வெளியிடப்பட்ட “தூரநோக்கு 2025இல் வளமான நாடு” எனும் கொள்கை ஆவணத்தில் குறித்துக் காட்டியிருக்கின்றது.
- நடைமுறையிலுள்ள இறைத்திரட்சி செய்முறையின் தடையற்ற முன்னேற்றமானது நெகிழ்ச்சித்தன்மையுடைய பணவீக்க இலக்கிடலினை நோக்கிய சுமுகமான நகர்விற்கும் அதன் வெற்றிகரமான நடைமுறைப்படுத்தலுக்கும் இன்றியமையாததாகும்.** நடுத்தர காலத்தில் தாழ்ந்ததும் ஸ்திரமானதுமான பணவீக்கத்தினை பேணிக்கொள்வதில் நெகிழ்ச்சித் தன்மையுடைய பணவீக்க இலக்கிடல் கட்டமைப்பின் வெற்றியினை உறுதிப்படுத்துவதற்கு நடைமுறையிலுள்ள அரசிழையினை அடிப்படையாகக் கொண்ட இறைத்திரட்சி செய்முறை மீது அரசாங்கத்தின்

கடப்பாட்டுடன் மேம்படுத்தப்பட்ட நாணய- இறைக் கூட்டிணைப்பிற்கான ஒரு வலுவான தேவை தற்போதுள்ளது. தாழ்ந்த சந்தை வட்டி வீதங்களின் மட்டங்களினால் ஆதரவளிக்கப்பட்ட வளர்ச்சிக்கு ஏற்புடைத்தான சூழலினை முற்கூட்டிய அடிப்படையிலும் நிலையான அடிப்படையிலும் உருவாக்குவதற்காக மத்திய வங்கி நாணயக் கொள்கையை மேலும் வினைத்திறனாகவும் சுதந்திரமாகவும் நடாத்துவதற்கான மேம்படுத்தப்பட்ட நெகிழ்ச்சித்தன்மையினை மேம்படுத்தப்பட்ட இறை இயலாவு வழங்கும்.

- முன்மதியுடைய நாணயக் கொள்கை வழிமுறைகளுடனும் அரசாங்கத்தின் குறுங்கால செலவினத் திருத்தங்களுடனும் விலை மட்டங்களில் தற்போது அவதானிக்கப்படும் தடங்கல்கள் குறுங்காலத்தில் மறையுமென எதிர்பார்க்கப்படுகின்றது.** 2017இன் பெரும்பாலான காலப்பகுதியில் அவதானிக்கப்பட்ட அதிகரித்த பணவீக்கம் பெருமளவில் வரிச் சீர்திருத்தங்களுடனும், பாதகமான வானிலை நிலைப்பாடுகளினால் ஏற்பட்ட நிரம்பல் குழப்பங்களுடனும் பன்னாட்டு பண்டங்களின் விலைகளின் மேல் நோக்கிய அசைவுகளுடனும் தொடர்புபட்டதாகும். எனினும், மத்திய வங்கியினால் பின்பற்றப்பட்ட முன்கூட்டிய நாணயக் கொள்கை வழிமுறைகளைக் கருத்திற்கொண்டு மையப் பணவீக்கத்தினால் குறித்துக்காட்டுகின்ற உள்ளார்ந்தப் பணவீக்கம் தாங்கக்கூடிய மட்டங்களில் தொடர்ந்துமிருந்தது. நாணயக் கொள்கை வழிமுறைகளினூடாகவும் பணவீக்கத்தின் இலக்கிடப்பட்ட மட்டங்களை நோக்கியதாக பணவீக்க எதிர்பார்க்கைகளை வழிநடாத்துவதனூடாகவும் கேள்வியினால் தூண்டப்பட்ட பணவீக்கத்தினைக் கட்டுப்படுத்துவதில் மத்திய வங்கி கடப்பாட்டுடன் காணப்படுகின்ற வேளையில் கடுமையான கரிசனைக்குரியதாகக் காணப்படும் உணவுப் பணவீக்கத்தினைக் கட்டுப்படுத்துவதற்கு குறுங்கால மற்றும் நடுத்தரகால செயற்பாடுகள் தேவைப்படுகின்றன. நுகர்வுக் கூடையில் பாரியளவு பங்கினை உணவுப் பொருட்களும் இறக்குமதி செய்யப்பட்ட பொருட்களும் கொண்டிருப்பதனால் உள்நாட்டுப் பொருளாதாரத்தின் நிரம்பல் தடைகளும் எண்ணெய் உட்பட பன்னாட்டுப் பண்டங்களின் விலைகளின் அதிகரிப்பும் விலை உறுதிப்பாட்டினை அச்சுறுத்துகின்றன. உள்நாட்டு நிரம்பல் வலையமைப்பினை ஸ்திரிப்படுத்துவதும் நிரம்பல் குழப்பங்களின் தாக்கத்தினை சனத்தொகையின் பாதிப்படைக்கக்கூடிய பிரிவினரிடையே குறைத்துக் கொள்வதற்காக சமூகப் பாதுகாப்பு வலையமைப்பை வலுப்படுத்துவதும் இத்தகைய இடப்பாடுகளுக்கெதிராக பொருளாதாரத்தின் தாக்குப்பிடிக்கும் தன்மையை உயர்த்துவதற்கு இன்றியமையாததாகும்.



# 8

## நிதியியல் துறைச் செயலாற்றமும் முறைமை உறுதிப்பாடும்

நிதியியல் துறை 2017இன் முதலரைப் பகுதியில் தொடர்ந்தும் விரிவடைந்து உறுதியான நிலையில் காணப்பட்டது. கொடுகடனையும் முதலீட்டுச் சொத்துப்பட்டியலையும் உள்ளடக்கிய வங்கித்தொழில் துறையின் சொத்துத் தளத்தின் விரிவாக்கத்திற்கு வைப்புக்களுடாகப் பெருமளவிற்கு நிதியிடப்பட்டது. வங்கித்தொழில் துறையின் திரவத்தன்மை மற்றும் மூலதன விகிதங்கள் நியதி ஒதுக்குத் தேவைப்பாடுகளுக்கும் மேலாக உயர்ந்த மட்டமொன்றில் பேணப்பட்டன. வங்கிக் கிளை வலையமைப்பு விரிவடைந்து நாட்டில் அனைத்து மக்களும் வங்கித்தொழில் பணிகளைப் பெற்றுக்கொள்ள இயலுமாறு செய்ததும் வங்கித்தொழில் உள்ளடக்கம் மேம்பட பங்களித்தது. சந்தையில் ஆரோக்கியமற்ற அபிவிருத்திகளைக் கட்டுப்படுத்துவதற்காக நடைமுறைப்படுத்தப்பட்ட பேரண்ட முன்மதிபுடைய கொள்கை வழிமுறைகளின் காரணமாக உரிமம் பெற்ற நிதிக் கம்பனிகள் மற்றும் சிறப்பியல்பு வாய்ந்த குத்தகைக் கம்பனிகளின் மெதுவடைந்த விரிவாக்கம் பாதுகாப்பான கடன்வழங்கல் நடவடிக்கைகளுடன் மீண்டும் படிப்படியாக உத்வேகமடைவதற்கான அறிஞரிகளைக் காட்டியது. உரிமம் பெற்ற நிதிக் கம்பனி மற்றும் சிறப்பியல்பு வாய்ந்த குத்தகைக்குவிடும் கம்பனிகள் துறைகளின் சொத்துக்களின் தரம் மோசமடைந்த போதும் கடன் சொத்துப்பட்டியலின் விரிவாக்கத்துடன் ஒப்பிடுகையில் இது முகாமைப்படுத்தக்கூடிய மட்டங்களிலேயே காணப்பட்டது. முதனிலை வணிகர்களுக்கான செயலாற்றம் ஓரளவு மிதமான தன்மைக்குரிய அறிஞரிகளைக் காட்டியது. காப்புறுதித் துறை மற்றும் ஒய்வுகால நிதியங்கள் சாதகமான செயலாற்றத்தினைக் காட்டிய வேளையில் கூறு நம்பிக்கைத் துறை சுருக்கமொன்றினைப் பதிவு செய்தது. மூலதன ஒழுங்குவிதிகள் பலப்படுத்தப்பட்டமைக்கிடையில், பங்குத்தரகர் துறை ஆய்வுக்குரிய காலப்பகுதியில் கல்ப்பான செயலாற்றமொன்றினைப் பதிவுசெய்தன. இவ்வாண்டுப் பகுதியில் உள்நாட்டுப் பணச் சந்தையில், ரூபாவின் திரவத்தன்மை 2017 யூலை நடுப்பகுதியிலிருந்து மிகையான தன்மையொன்றிற்குத் திரும்புவதற்கு முன்னர் பெரும்பாலும் பற்றாக்குறை மட்டமொன்றிலேயே காணப்பட்டது. இதற்கமைய, துணைநில் வீத விச்சியின் மேல் எல்லைக்கு அணித்தாகக் காணப்பட்ட வங்கிகளுக்கிடையிலான அழைப்புப் பணச் சந்தை வீதங்கள் 2017 ஓகத்து தொடக்கத்திலிருந்து படிப்படியாக குறைவடையத் தொடங்கியது. ஆண்டின் முதல் நான்கு மாத காலப்பகுதியில் ஓரளவு அதிகரிப்பினைக் காட்டிய இரண்டாந்தரச் சந்தையில் அனைத்து முதிர்ச்சிகளையும் கொண்ட அரசு பிணையங்களின் விளைவு வீதங்கள் அதன் பின்னர் கணிசமாக வீழ்ச்சியடைந்தன. அரசிற்கான வெளிநாட்டு நாணய உட்பாய்ச்சல்களின் பக்கபலத்துடன் மேம்பட்ட உள்நாட்டுச் சந்தை நிலைமைகளைக் கவனத்திற் கொண்டு கணிசமாக வீழ்ச்சியடைந்தன. இறுக்கமடைந்த உலகளாவிய நிதியியல் நிலைமைகள் இறக்குமதிச் செலவுகளின் விளைவாக ஏற்பட்ட வெளிப்பாய்ச்சல்கள் என்பனவற்றின் காரணமாக, ஆண்டின் முதல் ஏழு மாத காலப்பகுதியில் உள்நாட்டு வெளிநாட்டுச் செலாவணிச் சந்தை அழுத்தத்தின் கீழ் காணப்பட்டது. எனினும், ப.நா. நிதியத்திலிருந்து கிடைத்த விரிவாக்கப்பட்ட நிதிய வசதியின் மூன்றாவது தொகுதியின் பெறுகைகள் ஏற்றுமதியாளர்களின் குறிப்பிடத்தக்க செலாவணி மாற்றல்களுடன் சேர்ந்து செலாவணி வீதத்தின் மீதான அழுத்தத்தினைக் குறைத்தது. இவ்வாறுவிருத்திகளைப் பிரதிபலிக்கின்ற விதத்தில், ஆண்டின் முதல் ஒன்பது மாத காலப்பகுதியில் இலங்கை ரூபா ஐக்கிய அமெரிக்க டொலருக்கெதிராக 2.15 சதவீதத்தினால் மிதமாகத் தேய்வடைந்தது. கம்பனிப் படுகடன் பிணையங்கள் சந்தையின் நடவடிக்கைகள் மிதமடைந்த வேளையில் பங்குரிமை மூலதனச் சந்தையின் செயலாற்றம் தொடர்ந்தும் குறைவாகக் காணப்பட்டு தளம்பலான சந்தை நடத்தையினையும் முதலீட்டாளர் நம்பிக்கை குறைந்த மட்டத்தில் நிலவியமையினையும் பிரதிபலித்தது. இருப்பினும் கூட, பங்குரிமைச் சட்டெண்களும் சந்தை மூலதனமயமாக்கலும் முன்னேற்றங்களைப் பதிவுசெய்தவிடத்து ஆண்டின் இதுவரையான காலப்பகுதியில் வெளிநாட்டவர்கள் பங்குரிமை மூலதனச் சந்தையில் தேறிய வாங்குநர்களாகக் காணப்பட்டனர். அதேவேளை, நாட்டின் தேசிய கொடுப்பனவு முறைமைகள் பெரிய தடங்கல்களோ அல்லது முறையியல் சார்ந்த இடநேர்வுக் கரிசனைகளோ இன்றி சுமுகமாகத் தொழிற்பட்டன. நிதியியல் துறையின் வளர்ந்து வருகின்றதும் மாற்றமுறுகின்றதமான கொடுப்பனவுத் தேவைகளுக்கு வசதியளிப்பதற்காகக் கொடுப்பனவு மற்றும் தீர்ப்பனவு உட்கட்டமைப்பினை மேம்படுத்துவதற்கு இக்காலப்பகுதியில் பல முன்முயற்சிகள் மேற்கொள்ளப்பட்டன.

## நிதியியல் நிறுவனங்களின் அபிவிருத்திகள்

### வங்கித்தொழில் துறை

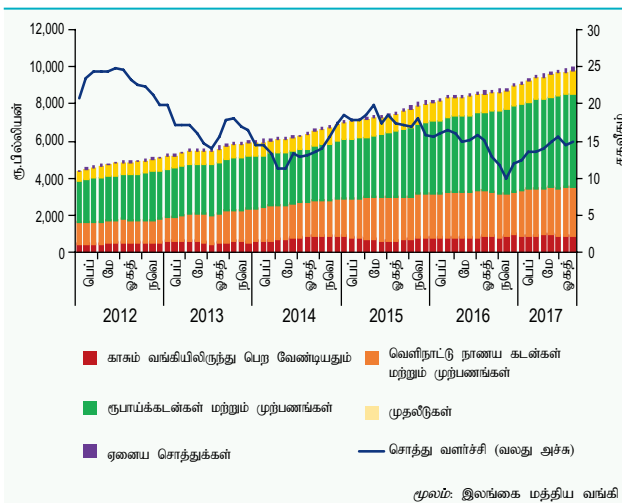
- 2017இன் முதல் எட்டு மாத காலப்பகுதியில் வங்கித்தொழில் துறையின் சொத்துத் தளம் மேலும் விரிவடைந்து வங்கிகளின் கொடுகடன் மற்றும் முதலீட்டுச் சொத்துப்பட்டியல்களிலான வளர்ச்சியைப் பிரதிபலித்தது. சொத்துத்தளத்திலான இவ்வதிகரிப்பானது முக்கியமாக வைப்புக்களினூடாகவே நிதியிடப்பட்டது. தேறிய வட்டி வருமானத்திலான அதிகரிப்பு, குறிப்பிடத்தக்க மீள்மதிப்பீட்டு இலாபங்கள் மற்றும் குறைந்த தொழிற்பாட்டுச் செலவினங்கள் ஆகியவற்றின் காரணமாக வங்கித்தொழில் துறையின் இலாபத்தன்மை மேம்பட்டது. திரவத்தன்மை போதுமான மட்டங்களில் பேணப்பட்டதுடன் எதிர்மறையான அதிர்வுகளைத் தாங்கக்கூடிய விதத்தில் வங்கிகள் போதுமான மூலதனத்தைப் பேணின. வங்கித்தொழில் துறை அதன் கிளை மற்றும் தன்னியக்கக் கூற்றுப் பொறி வலையமைப்பை விரிவுபடுத்தியதன் மூலம் அதன் பிரசன்னத்தைத் தொடர்ந்தும் நிலைநிறுத்தியது.
- 2017 ஓகத்து இறுதியளவில் வங்கித்தொழில் துறையின் மொத்தச் சொத்துக்கள் ரூ.9.9 டிரில்லியனாக விளங்கி 2016இன் தொடர்பான காலப்பகுதியின் 6.8 சதவீத வளர்ச்சியுடன் ஒப்பிடுகையில் 2017இன் முதல் 8 மாத காலப்பகுதியில் 9.4 சதவீதமான அதிகரிப்பைப் பதிவு செய்தது. சொத்துத்தளம் ரூ.854.9 பில்லியன் கொண்ட அதிகரிப்பொன்றைப் பதிவுசெய்தமைக்கு தேறிய கடன்கள் மற்றும் முற்பணங்கள் ரூ.599.4 பில்லியனாலும் முதலீடுகள் ரூ.296.2 பில்லியனாலும் அதிகரித்தமையே

முக்கிய காரணமாக அமைந்தது. இவ்விரிவாக்கமானது வைப்புக்களிலான அதிகரிப்பினூடாகப் பெருமளவிற்கு நிதியிடப்பட்டது. அரச பிணையங்கள் மற்றும் இலங்கை அபிவிருத்தி முறிகளிலான முதலீடுகள் முதலீட்டுச் சொத்துப்பட்டியலின் ஏறத்தாழ 97 சதவீதமான பங்கிற்கு வகைகூறின.

- 2017இன் முதல் எட்டு மாத காலப்பகுதியில் மொத்தக் கடன்கள் மற்றும் முற்பணங்கள் 10.8 சதவீதத்தினால் அதிகரித்து 2017 ஓகத்து இறுதியில் ரூ.6.1 டிரில்லியனாக விளங்கியது. சந்தை வட்டி வீதங்கள் உயர்வாகக் காணப்பட்டபோதிலும், போக்குவரத்து, வியாபாரம், சுற்றுலா மற்றும் தயாரிப்புத் துறைகளில் உயர் அதிகரிப்புடன் 2017இன் முதலரைப் பகுதியில் பொருளாதாரத்தின் அனைத்துத் துறைகளுக்கும்மான கடன்வழங்கலில் அதிகரிப்புக் காணப்பட்டது. 2017 யூன் இறுதியிலுள்ளவாறு கொடுகடனானது முக்கியமாக கட்டுமானம் (17.7 சதவீதம்), வியாபாரம் (14.3 சதவீதம்), தயாரிப்பு (10.8 சதவீதம்) மற்றும் ஏனையவை (16.5 சதவீதம்) போன்ற துறைகளில் செறிந்திருந்தது. 2017இன் முதல் எட்டு மாத காலப்பகுதியில் மேலதிகப் பற்றுக்கள் (18.4 சதவீதம்), தவணைக் கடன்கள் (10.3 சதவீதம்) மற்றும் அடகுக் கடன் (8.7 சதவீதம்) அதிகரித்து குறிப்பிடத்தக்க அதிகரிப்பைப் பதிவுசெய்தன. எனினும், பேரண்ட முன்மதியுடைய வழிமுறையொன்றாக 2017 சனவரியில் அறிமுகப்படுத்தப்பட்ட கடனுக்கான பெறுமதி விகிதம் காரணமாக குத்தகைச் சொத்துப்பட்டியல் 3.1 சதவீதம் கொண்ட குறைந்த அதிகரிப்பொன்றையே பதிவுசெய்தது. வெளிநாட்டு நாணயக் கடன்கள் மற்றும் முற்பணங்கள் 2017இன் முதல் எட்டுமாத காலப்பகுதியில் 13.4 சதவீதமான அதிகரிப்பை பதிவுசெய்த வேளையில்

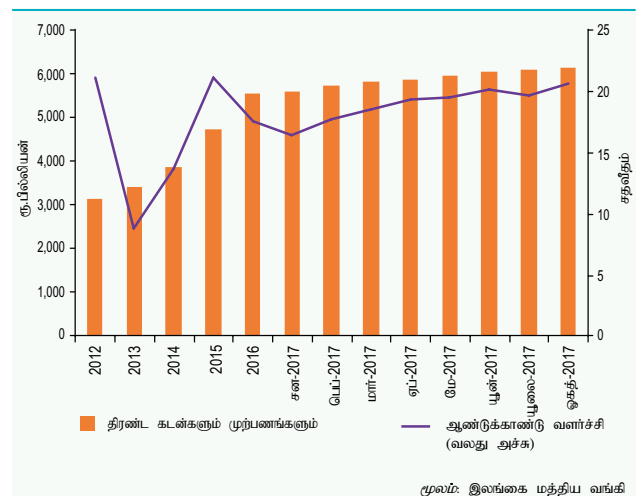
வரைபடம் 8.1

### வங்கித்தொழில் துறையின் சொத்துக்கள்



வரைபடம் 8.2

### வங்கித்தொழில் துறையின் கடன்கள் மற்றும் முற்பணங்கள்





மொத்தக் கடன்கள் மற்றும் முற்பணங்களில் இதன் பங்கு 2016 திசம்பர் இறுதியின் 18 சதவீதத்திலிருந்து 2017 ஓகத்து இறுதியில் 19 சதவீதத்திற்கு அதிகரித்தது.

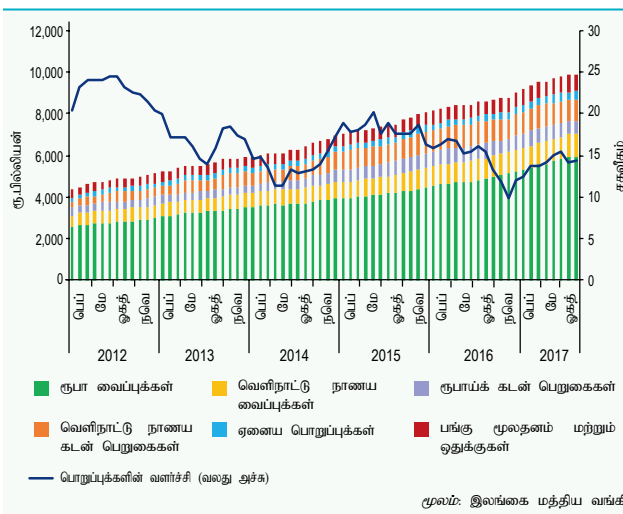
- 2017இன் முதல் எட்டு மாத காலப்பகுதியில் முதலீட்டுச் சொத்துப்பட்டியலின் உள்ளடக்கத்தில் மாறுதலொன்று காணப்பட்டது. 2017 ஓகத்து இறுதியிலுள்ளவாறு மொத்த முதலீட்டுச் சொத்துப்பட்டியலில் முதிர்ச்சி வரை வைத்திருக்கப்படும் முதலீட்டுச் சொத்துப்பட்டியல் 2016 இறுதியின் 79.5 சதவீதத்துடன் ஒப்பிடுகையில் 73.8 சதவீதமாகக் காணப்பட்டது. வர்த்தகப்படுத்தல் சொத்துப்பட்டியலின் பங்கு 2016 இறுதியின் 20.5 சதவீதத்திலிருந்து 2017 ஓகத்து இறுதியளவில் 25.9 சதவீதத்திற்கு அதிகரித்தது. வர்த்தகப்படுத்தல் முதலீட்டுச் சொத்துப்பட்டியலின் ஆண்டிலிருந்து இதுவரையான காலப்பகுதிக்கான அதிகரிப்பு 43.3 சதவீதமாகக் காணப்பட்டது.
- 2017 ஓகத்து இறுதியளவில் ரூ.7 றில்லியனைக் கடந்து விளங்கிய வைப்புக்கள் வங்கித்தொழில் துறையின் மொத்தச் சொத்துக்களில் 71.3 சதவீதத்தைப் பிரதிநிதித்துவப்படுத்தியதுடன் முக்கிய நிதியிடல் மூலமாகவும் விளங்கியது. வங்கித்தொழில் துறையின் வைப்புத்தளம் ரூ.767.9 பில்லியனாக (12.2 சதவீதம்) வளர்ச்சியடைந்ததுடன், இதில் 84 சதவீதம் ரூபா வைப்புக்களைக் கொண்டிருந்தது. வைப்புக்களின் அதிகரிப்பானது முக்கியமாகாட தவணை வைப்புக்களிலிருந்து ஏற்பட்டதுடன் இது 19.1 சதவீத அதிகரிப்பைப் பதிவுசெய்தது. எனினும், கேள்வி வைப்புக்கள் 8.9 சதவீதத்தினால் வீழ்ச்சியடைந்த வேளையில் சேமிப்பு வைப்புக்கள் 3.9 சதவீதத்தினால்

அதிகரித்தன. மொத்த வைப்புக்களில் நடைமுறை மற்றும் சேமிப்பு வைப்புக்களின் விகிதம் 2016 இறுதியில் பதிவுசெய்யப்பட்ட 37.1 சதவீதத்திலிருந்து 2017 ஓகத்து இறுதியளவில் 33.5 சதவீதத்திற்கு வீழ்ச்சியடைந்தது.

- 2017இன் முதல் எட்டு மாத காலப்பகுதியில் ரூபாக் கடன்பாடுகள் ரூ.100.3 பில்லியனாக (15.1 சதவீதம்) குறைவடைந்தமையால் வங்கித்தொழில் துறையின் கடன்பாடுகள் ரூ.92.2 பில்லியனாக (5.4 சதவீதம்) குறைவடைந்தன. மாறாக வெளிநாட்டு நாணயக் கடன்பாடுகள் ரூ.8.1 பில்லியனாக (ஐ.அ.டொலர் 52.9 மில்லியன்) அதிகரித்ததுடன் அதன் பங்கு 2016 இறுதியின் 61 சதவீதத்திலிருந்து 2017 ஓகத்து இறுதியில் 65 சதவீதத்திற்கு அதிகரித்தது. உள்நாட்டு மூலங்களிலிருந்தான வெளிநாட்டு நாணயக் கடன்பாடுகள் ரூ.14.5 பில்லியனாக அல்லது ஐ.அ.டொலர் 95.2 மில்லியனாக (18.4 சதவீதம்) அதிகரித்த வேளையில் வெளிநாட்டு மூலங்களிலிருந்தான கடன்பாடுகள் ரூ.6.5 பில்லியனாக அல்லது ஐ.அ.டொலர் 42.2 மில்லியனாக (0.7 சதவீதம்) வீழ்ச்சியடைந்தது.
- 2017இன் முதல் எட்டு மாத காலப்பகுதியில் வங்கித்தொழில் துறையின் சொத்துத்தரம் சிறிதளவால் தேய்வடைந்தது. மொத்தச் செயற்படாக் கடன்கள் ரூ.26.8 பில்லியனாக அதிகரித்து ரூ.169 பில்லியனை அடைந்தது. எனினும், வங்கிகளால் பின்பற்றப்பட்ட கடன் மீளப்பெறல் வழிமுறைகள் மற்றும் கொடுகடன் சொத்துப்பட்டியலிலான உயர் வளர்ச்சியின் காரணமாக செயற்படாக் கடன் விகிதம் 2016 இறுதியின் 2.6 சதவீதத்திலிருந்து 2017 ஓகத்தில் 2.8 சதவீதத்திற்கு சிறிதளவால் மட்டுமே அதிகரித்தது. 2017 யூன்

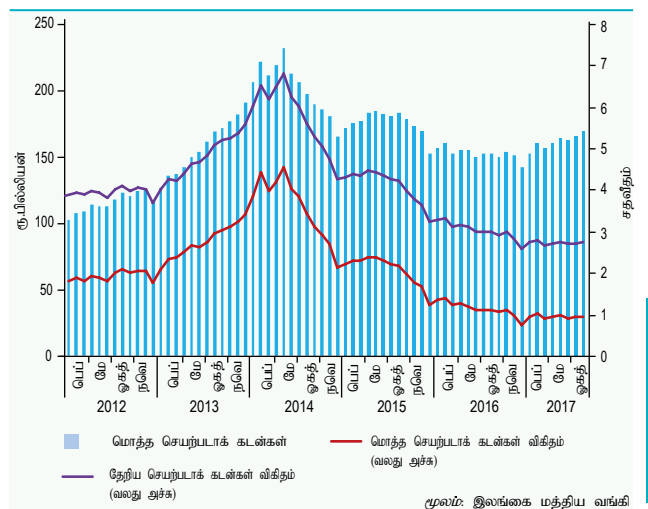
வரைபடம் 8.3

வங்கித்தொழில் துறையின் நிதியிடல் மூலங்கள்



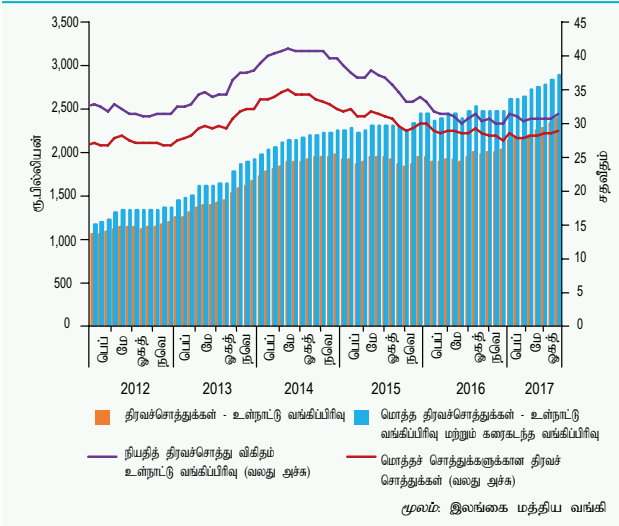
வரைபடம் 8.4

வங்கித்தொழில் துறையின் செயற்படாக் கடன்கள்



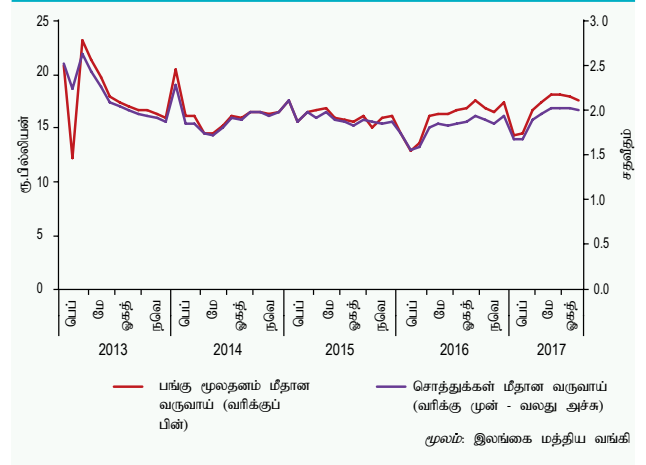
வரைபடம் 8.5

வங்கித்தொழில் துறையின் திரவத்தன்மை நிலைமை



வரைபடம் 8.6

வங்கித்தொழில் துறையின் சொத்துக்கள் மீதான வருவாய் மற்றும் பங்கு மூலதனம் மீதான வருவாய்



இறுதியில் சுற்றுலா (4.7 சதவீதம்), வேளாண்மை மற்றும் மீன்பிடி (4.1 சதவீதம்), தயாரிப்பு (3.8 சதவீதம்), வர்த்தகம் (3.6 சதவீதம்), தகவல் மற்றும் தொடர்புடல் தொழில்நுட்பம் (3.2 சதவீதம்) மற்றும் கட்டுமானம் (3.0 சதவீதம்) ஆகிய துறைகளில் உயர் செயற்படாக் கடன் விகிதங்கள் அறிக்கையிடப்பட்டன. 2017 ஓகத்து இறுதியில் சிறப்பு ஏற்பாடுகள் மொத்த ஏற்பாடுகளில் 72.5 சதவீதமாகக் காணப்பட்ட போதும், சிறப்பு ஏற்பாட்டு உள்ளடக்க விகிதம் 2016 திசம்பர் இறுதியின் 52.1 சதவீதத்திலிருந்து 2017 ஓகத்து இறுதியில் 48.0 சதவீதத்திற்கு குறைவடைந்தது.

முறையே 205.3 மற்றும் 176.2 சதவீதங்களாக விளங்கி குறைந்தபட்ச நியதித்தேவைப்பாடான 80 சதவீதத்திற்கு மேலாகக் காணப்பட்டன.

- **வங்கித்தொழில் துறை 2017இன் முதல் எட்டு மாத காலப்பகுதியில் திரவத்தன்மையைப் போதிய மட்டங்களில் பேணியது.** உள்நாட்டு வங்கித்தொழில் பிரிவு மற்றும் கரைகடந்த வங்கித்தொழில் பிரிவு என்பவற்றின் நியதித் திரவத்தன்மை சொத்து விகிதங்கள் முறையே 31.2 சதவீதம் மற்றும் 35.4 சதவீதமாக அமைந்து குறைந்தபட்ச நியதித் தேவைப்பாடான 20.0 சதவீதத்திற்கு மேலாகக் காணப்பட்டன. மொத்தச் சொத்துக்களுக்கான திரவச் சொத்துக்கள் விகிதம் 29.0 சதவீதத்தில் காணப்பட்டது. வைப்புக்களுக்கான கடன் விகிதம் வைப்புத் திரட்சியின் உயர் அதிகரிப்புக் காரணமாக 2016 இறுதியின் 88.0 சதவீதத்திலிருந்து 2017 ஓகத்து இறுதியில் 86.9 சதவீதத்திற்கு வீழ்ச்சியடைந்தது. பாசல் III திரவத்தன்மை நியமங்களின் கீழ் அறிமுகப்படுத்தப்பட்ட வங்கித்தொழில் துறையின் ரூபா மற்றும் அனைத்து நாணய திரவத்தன்மை உள்ளடக்க விகிதங்கள்

- **வெளிநாட்டு நாணயக் கடன்பாடுகளின் ரூபா பெறுமதி அதிகரித்தமையுடன் 2017இன் முதல் ஆறு மாத காலப்பகுதியில் வங்கித்தொழில் துறையின் உள்நாட்டு வங்கித்தொழில் பிரிவின் வெளிநாட்டு நாணய வெளிப்படுத்துகை அதிகரித்தது.** வங்கிகளின் ஒழுங்குமுறைப்படுத்தல் மூலதனம் மற்றும் ஐந்தொகையிலுள்ள வெளிநாட்டு நாணயச் சொத்துக்களின் சதவீதமாக உள்நாட்டு வங்கித்தொழில் பிரிவின் தேறிய வெளிநாட்டு நாணய வெளிப்படுத்துகை முறையே 1.9 சதவீதமாகவும் 1.5 சதவீதமாகவும் காணப்பட்டது. வங்கித்தொழில் துறை 2016 இறுதியில் பதிவுசெய்த ரூ.16.4 பில்லியன் கொண்ட வெளிநாட்டு நாணயத்தின் கொள்வனவு நிலையுடன் ஒப்பிடுகையில் 2017 யூன் இறுதியில் ரூ.15.6 பில்லியன் கொண்ட வெளிநாட்டு நாணயக் கொள்வனவு நிலையை அறிக்கையிட்டது.
- **2017இன் முதல் எட்டுமாத காலப்பகுதியில் திறைசேரி முறிகள் தொடர்பிலான மூலதன இலாபம் 2016இன் சமகாலப்பகுதியில் பதிவுசெய்யப்பட்ட ரூ.2.3 பில்லியனுடன் ஒப்பிடுகையில் ரூ.3.4 பில்லியனுக்கு அதிகரித்தது.** இதற்கு இக்காலப்பகுதியில் அரசு பிணையங்களின் வட்டி வீதங்களில் நிலவிய கீழ்நோக்கிய போக்குக் காரணமாக அமைந்தது. பங்குரிமை மூலதனச் சந்தைக்கான வெளிப்படுத்துகையான ரூ.42.1 பில்லியனானது வங்கித்தொழில் துறையின் மொத்தச்



அட்டவணை 8.1

வங்கித்தொழில் துறையின் தெரிவு செய்யப்பட்ட குறிகாட்டிகள்

விடயம்	2015 ஓகத் முடிவில்	2016 ஓகத் முடிவில்	2016 திசெ முடிவில்	2017 ஓகத் முடிவில் (அ)	ஆண்டுக்காண்டு மாற்றம் (%)	
					2016 ஓகத்	2017 ஓகத் (அ)
மொத்தச் சொத்துக்கள் (ரூ.பில்லியன்)	7,491	8,624	9,047	9,901	15.1	14.8
கடன்களும் முற்கொடுப்பனவுகளும் (ரூ.பில்லியன்)	4,338	5,092	5,541	6,140	17.4	20.6
முதலீடுகள் (ரூ.பில்லியன்)	2,345	2,428	2,291	2,588	3.6	6.6
வைப்புக்கள் (ரூ.பில்லியன்)	5,067	5,855	6,296	7,063	15.6	20.6
கடன்பெறுகைகள் (ரூ.பில்லியன்)	1,520	1,758	1,696	1,604	15.7	-8.8
மூலதன நிதிகள் (ரூ.பில்லியன்)	613	683	707	823	11.4	20.5
அடுக்கு 1 மூலதனப் போதுமாந்தன்மை விகிதம் (%) (ஆ)	13.5	12.2	12.5	12.2		
மொத்த மூலதனப் போதுமாந்தன்மை விகிதம் (%) (ஆ)	16.0	14.7	15.6	15.0		
திரண்ட செயற்படாக் கடன்கள் விகிதம் (%)	4.2	3.0	2.6	2.8		
தேறிய செயற்படாக் கடன்கள் விகிதம் (%)	2.2	1.1	0.7	0.9		
சொத்துக்கள் மீதான வருவாய் (வரிக்கு முன்) (%)	1.8	1.9	1.9	2.0		
பங்கு மூலதனம் மீதான வருவாய் (வரிக்குப் பின்) (%)	15.5	16.9	17.3	17.6		
நியதித் திரவச்சொத்துக்களின் விகிதம் (உள்நாட்டு வங்கப் பிரிவு) (%)	35.4	31.4	30.0	31.2		
மொத்தச் சொத்துக்களுக்கான திரவச்சொத்துக்கள் (%)	30.6	29.2	27.3	29.0		

(அ) தற்காலிகமானது

மூலம்: இலங்கை மத்திய வங்கி

(ஆ) யூன் முடிவில் உள்ளவாறு

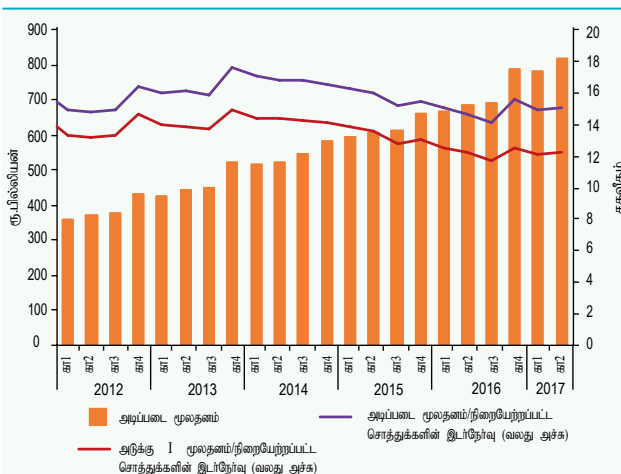
சொத்துக்கள் மற்றும் வர்த்தகப்படுத்தலுக்காக வைத்திருக்கப்பட்ட முதலீடுகளின் முறையே 0.4 சதவீதம் மற்றும் 3.1 சதவீதமாக மட்டுமே காணப்படுவதால் வங்கித்தொழில் துறையின் பங்குரிமை மூலதன இடர்நேர்வு மிகக் குறைவாகவே காணப்பட்டது.

- வங்கித்தொழில் துறை 2017இன் முதல் எட்டு மாத காலப்பகுதியில் (வரிக்குப் பின்னரான) இலாபமாக ரூ.86.6 பில்லியனை அறிக்கையிட்டதுடன் இது 2016இன் சமகாலப்பகுதியுடன் ஒப்பிடுகையில் 18.2 சதவீத அதிகரிப்பாகக் காணப்பட்டது. உயர் இலாபத்தன்மைக்கு காரணமாக உயர் தேறிய வட்டி வருமானம் விளங்கியதுடன், இது ரூ.24.9 பில்லியன் கொண்ட அதிகரிப்பை அறிக்கையிட்டது. இக்காலப்பகுதியில் வட்டியல்லா வருமானமும் ரூ.18.3

பில்லியனால் அதிகரித்தது. இதற்குக் குறிப்பிடத்தக்க மூலதன இலாபங்களும் ஏனைய மூலங்களிலிருந்தான வருமானத்திலான அதிகரிப்புமே காரணமாகும். இக்காலப்பகுதியில் தொழிற்பாட்டுச் செலவினங்கள் ரூ.5.1 பில்லியனால் அதிகரித்த வேளையில் வர்த்தகப்படுத்தல் மற்றும் முதலீட்டுப் பிணையங்கள் தொடர்பிலான இழப்பில் வீழ்ச்சி காணப்பட்டது. அலுவலர் செலவுகள் ரூ.3.3 பில்லியனால் அதிகரித்து முன்னைய ஆண்டின் சமகாலப்பகுதியுடன் ஒப்பிடுகையில் 5.7 சதவீத அதிகரிப்பை அறிக்கையிட்டது.

- வரிக்கு முன்னரான சொத்துக்கள் மீதான வருவாய் மற்றும் பங்குரிமை மூலதனம் மீதான வருவாய் ஆகியவற்றால் அளவிடப்பட்டவாறான இலாபத்தன்மை விகிதங்கள் முன்னைய ஆண்டின் சம காலப்பகுதியில் பதிவுசெய்யப்பட்ட முறையே 1.9 சதவீதத்துடனும் 16.9 சதவீதத்துடனும் ஒப்பிடுகையில் 2017இன் முதல் எட்டு மாத காலப்பகுதியில் முறையே 2.0 சதவீதத்திற்கும் 17.6 சதவீதத்திற்கும் மேம்பட்டது. 2016 இறுதியுடன் ஒப்பிடுகையில், 46.2 சதவீதத்தில் காணப்பட்ட பயனுறுதி விகிதம் 300 அடிப்படைப் புள்ளிகளினால் மேம்பட்டது. ஆண்டிற்கு ஆண்டு அடிப்படையில் தேறிய வட்டி வருமான எல்லை 2017 ஓகத்து இறுதியளவில் மாற்றமின்றி 3.5 சதவீதத்தில் இருந்தது.

வரைபடம் 8.7  
வங்கித்தொழில் துறையின் மூலதன போதுமாந்தன்மை



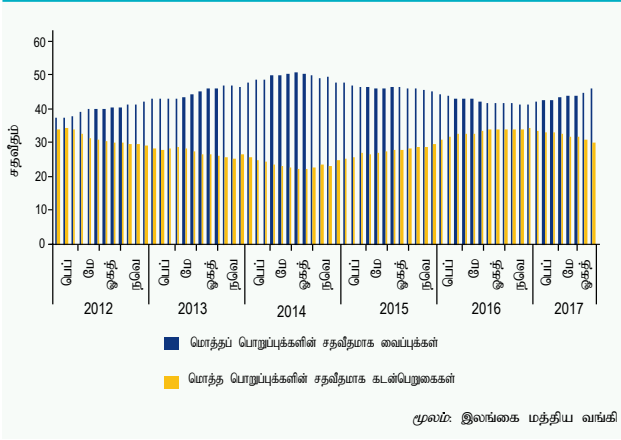
மூலம்: இலங்கை மத்திய வங்கி

- வங்கித்தொழில் துறை ஏதாவது எதிர்மறையான அதிர்வுகளை உள்ளீர்க்கப் போதுமான மூலதனத்தைப் பேணியது. 2017 யூன் இறுதியிலுள்ளவாறு மைய மூலதனப் போதுமை விகிதம் மற்றும் மொத்த மூலதனப் போதுமை விகிதம் என்பன முறையே 12.2 சதவீதமாகவும்



வரைபடம் 8.8

வங்கியல்லா நிதியியல் நிறுவனங்களின் மொத்த வைப்புக்கள் மற்றும் கடன்பெறுகைகள்



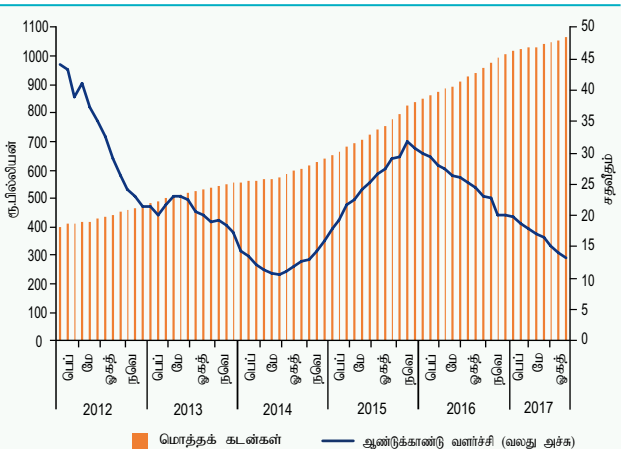
மூலம்: இலங்கை மத்திய வங்கி

15 சதவீதமாகவும் காணப்பட்டு, ஒழுங்குமுறைப்படுத்தல் குறைந்தபட்சத் தேவைப்பாடான முறையே 5 சதவீதம் மற்றும் 10 சதவீதத்திற்கு மிக அதிகமாக ஆரோக்கியமான மட்டங்களில் பேணப்பட்டன.

- 2017இன் முதலரைப் பகுதியில் கிளை வலையமைப்பு மேலும் விரிவடைந்து நிதியியல் கிடைப்பனவை மேம்படுத்தியது. இதன்படி, 2017 யூன் இறுதியில் 3,543 வங்கிக் கிளைகளும் 3,045 மாணவர் சேமிப்புப் பிரிவுகளும் 4,148 தன்னியக்கக் கூற்றுப் பொறிகளும் நிறுவப்பட்டிருந்தன. இக்காலப்பகுதியில் 19 புதிய கிளைகள் திறக்கப்பட்டு 1 கிளை மூடப்பட்டது. அதேவேளையில், இக்காலப்பகுதியில் 335 தன்னியக்கக் கூற்றுப் பொறிகள் திறக்கப்பட்டன.

வரைபடம் 8.9

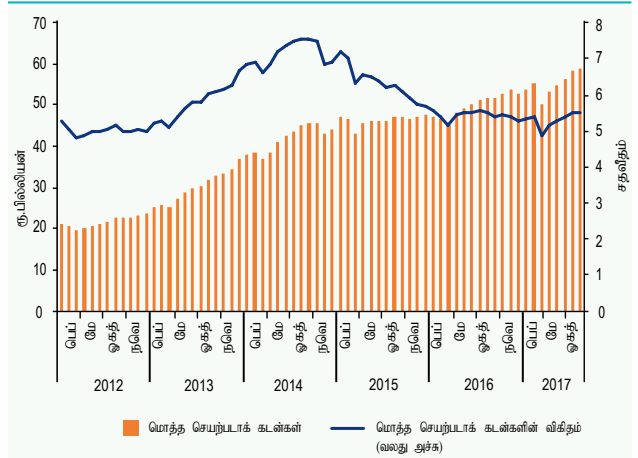
வங்கியல்லா நிதியியல் நிறுவனங்களின் மொத்தக் கடன்கள் மற்றும் முற்பணங்கள்



மூலம்: இலங்கை மத்திய வங்கி

வரைபடம் 8.10

வங்கியல்லா நிதியியல் நிறுவனங்களின் செயற்படாக் கடன்கள்



மூலம்: இலங்கை மத்திய வங்கி

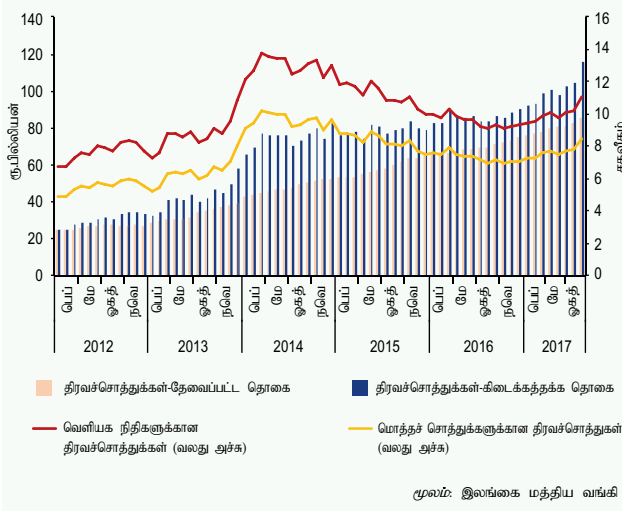
- இலங்கையில் வெளிநாட்டு வங்கிகளின் பிரசன்னத்தை அதிகரிக்கும் நோக்கில் 2017 யூலை காலப்பகுதியில் பாங்க் ஒவ் சீனாவிற்கு இலங்கையில் கிளையொன்றினை நிறுவுவதற்கான தற்காலிக ஒப்புதல் கடிதம் வழங்கப்பட்டது.

வங்கியல்லா நிதியியல் நிறுவனங்கள் துறை

- உரிமம் பெற்ற நிதிக் கம்பனிகள் மற்றும் சிறப்பியல்பு வாய்ந்த குத்தகைக்குவிடும் கம்பனிகளின் செயலாற்றம் 2017இன் முதல் எட்டு மாத காலப்பகுதியில் மெதுவடைவதற்கான அறிகுறிகளைக் காட்டியது. உந்து ஊர்திகளின் இறக்குமதி மற்றும் அவற்றிற்கான கடன் வழங்கலைக் கட்டுப்படுத்துவதற்காக எடுக்கப்பட்ட இறை மற்றும் பேரண்ட முன்மதியுடைய கொள்கை வழிமுறைகள் மற்றும் இரண்டாம் காற்பகுதியில் நிலவிய கடன்வழங்கல் வீதங்களின் அதிகரித்துச் செல்லும் போக்கு என்பன இத்துறையின் மையக் கடன்வழங்கல் சாதனங்களுக்கான கேள்வியை எதிர்மறையாகப் பாதித்தன. எனினும், உரிமம் பெற்ற நிதிக் கம்பனிகளும் சிறப்பியல்பு வாய்ந்த குத்தகைக்குவிடும் கம்பனிகளும் ஊர்திகளுக்கு நிதியிடுகின்ற அவற்றின் மைய வியாபாரத்திலிருந்து ஏனைய பிணையிடப்பட்ட கடன்வழங்கல் நடவடிக்கைகளுக்குப் படிப்படியாக மாறும் தன்மை அவதானிக்கப்பட்டிருக்கின்றது. உரிமம் பெற்ற நிதிக் கம்பனிகள் மற்றும் சிறப்பியல்பு வாய்ந்த குத்தகைக் கம்பனிகள் துறைகள் இலங்கையிலுள்ள நிதியியல் முறைமைகளின் சொத்துக்களில் 7.8 சதவீதத்தினை பிரச்சனப்படுத்தியதுடன் 1,344 கிளைகளுடன் 45 உரிமம் பெற்ற நிதிக் கம்பனிகளையும் 6 சிறப்பியல்பு வாய்ந்த குத்தகைக்குவிடும் கம்பனிகளையும் உள்ளடக்கியிருந்தது.

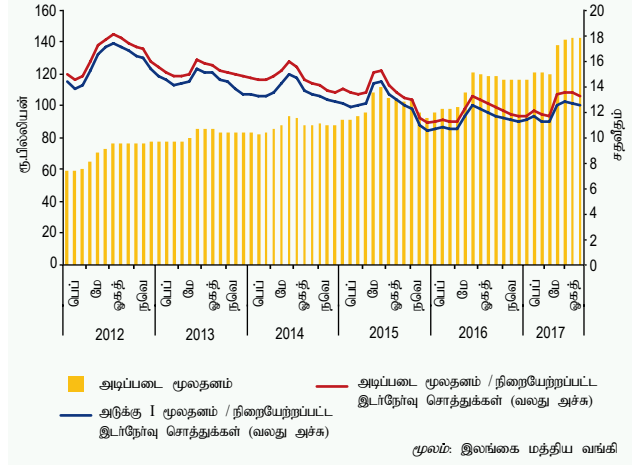
வரைபடம் 8.11

வங்கியல்லா நிதியியல் நிறுவனங்களின் மொத்த திரவச் சொத்துக்கள் மற்றும் திரவத்தன்மை விகிதம்



வரைபடம் 8.13

வங்கியல்லா நிதியியல் நிறுவனங்களின் மூலதன நிலைமை

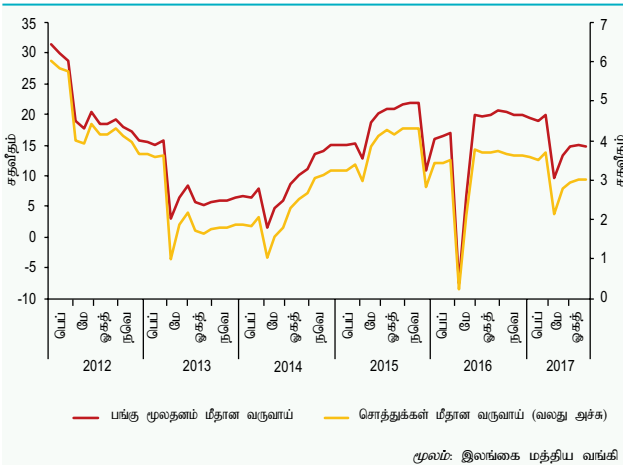


- வங்கியல்லா நிதியியல் நிறுவனங்கள் துறையின் விரிவாக்கம் குறிப்பிடத்தக்களவில் மெதுவடைந்தது. 2017இன் முதல் எட்டு மாத காலப்பகுதியில் துறையின் மொத்தச் சொத்துக்கள் 2016இன் தொடர்பான காலப்பகுதியில் 14.4 சதவீதம் (ரூ.143.5 பில்லியன் கொண்ட வளர்ச்சியுடன் ஒப்பிடுகையில் 7.8 சதவீதத்தினால் (ரூ.94.9 பில்லியன்) ரூ.1,306.8 பில்லியனுக்கு விரிவடைந்தது. வீழ்ச்சியடைந்த கொடுகடனில் ஏற்பட்ட மெதுவான வளர்ச்சி உரிமம் பெற்ற நிதிக் கம்பனிகள்/ சிறப்பியல்பு வாய்ந்த குத்தகைக்குவிடும் கம்பனிகள் துறையின் சொத்துத் தளத்தின் விரிவினைப் பாதித்தது.

- துறையின் விரிவாக்கத்திற்கு வைப்புக்களுடான நிதியிடலே பெருமளவிற்குக் காரணமாகும். கடந்த இரண்டாண்டு காலப்பகுதியில் துறையின் வளர்ச்சிக்கு கடன்பாடுகளினூடாகத் திரட்டப்பட்ட நிதியே உந்துதலாகக் காணப்பட்டது. இருப்பினும் கூட, 2017இன் முதல் எட்டு மாத காலப்பகுதியில் துறையின் கடன்பாடுகள் 2016இன் தொடர்பான காலப்பகுதியின் 29.9 சதவீதம் கொண்ட வளர்ச்சியுடன் ஒப்பிடுகையில் ரூ.413.2 பில்லியனுக்கு 5.8 சதவீதத்தினால் (ரூ.25.5 பில்லியன்) வீழ்ச்சியடைந்தன. மாறாக, 2017இன் முதல் எட்டு மாத காலப்பகுதியில் வைப்புக்கள் 2016இன் தொடர்பான காலப்பகுதியின் 5.3 சதவீதம் (ரூ.25.6 பில்லியன்) கொண்ட வளர்ச்சியுடன் ஒப்பிடுகையில் 19.8 சதவீதத்தினால் (ரூ.104.9 பில்லியன்) ரூ.635.6 பில்லியனுக்கு அதிகரித்தன.

வரைபடம் 8.12

வங்கியல்லா நிதியியல் நிறுவனங்களின் சொத்துக்கள் மீதான வருவாய் மற்றும் பங்கு மூலதனம் மீதான வருவாய்



- கொடுகடன் வளர்ச்சி பேரண்ட முன்மதியுடைய கொள்கை வழிமுறைகளுக்கு பதிலிறுத்தியது. ஊர்திகளுக்கான கடன்கள் மற்றும் கடன்வழங்கல் வீதங்களில் அவதானிக்கப்பட்ட அதிகரித்துச் செல்லும் போக்கு என்பன மீது நடைமுறைப்படுத்தப்பட்ட பேரண்ட முன்மதியுடைய கொள்கைகளுக்குப் பதிலிறுத்தும் விதத்தில் துறையின் கடன்வழங்கல் நடவடிக்கைகள் மெதுவடைந்து செல்லும் போக்கிற்கான அறிகுறிகளைக் காட்டின. இது கேள்விப்பக்கத்தினைப் பாதித்திருக்கிறது. 2017இன் முதல் எட்டு மாத காலப்பகுதியில் உரிமம் பெற்ற நிதிக் கம்பனிகள்/ சிறப்பியல்பு வாய்ந்த குத்தகைக்குவிடும் கம்பனிகளினால் வழங்கப்பட்ட கொடுகடன் 2016இன் தொடர்பான காலப்பகுதியின்





அட்டவணை 8.2

வங்கியல்லா நிதியியல் நிறுவனங்களின் தெரிவு செய்யப்பட்ட குறிகாட்டிகள் (அ)

விடயம்	2015 ஓகத் முடிவில்	2016 ஓகத் முடிவில்	2016 திசெ முடிவில்	2017 ஓகத் முடிவில் (ஆ)	ஆண்டுக்காண்டு மாற்றம் (%)	
					2016 ஓகத்	2017 ஓகத் (ஆ)
மொத்தச் சொத்துக்கள் - தேரிய (ரூ.பில்லியன்)	924.8	1,139.7	1,211.9	1,306.8	23.2	14.7
கடன்களும் (முற்பணங்களும்) - தேரிய (ரூ.பில்லியன்)	715.2	899.5	962.7	1,020.2	25.8	13.4
வைப்புக்கள் (ரூ.பில்லியன்)	454.5	506.2	530.7	635.6	11.4	25.6
கடன்பெறுகைகள் (ரூ.பில்லியன்)	272.8	408.3	438.7	413.2	49.7	1.2
மூலதன நிதிகள் (ரூ.பில்லியன்)	127.0	142.4	144.1	167.4	12.2	17.6
அடுக்கு 1 மூலதனப் போதுமாந்தன்மை விகிதம் (%)	13.0	12.0	11.3	12.5		
மொத்த மூலதனப் போதுமாந்தன்மை விகிதம் (%)	13.6	12.6	11.7	13.3		
திரண்ட செயற்படாக் கடன்கள் விகிதம் (%)	6.3	5.5	5.3	5.5		
தேரிய செயற்படாக் கடன்கள் விகிதம் (%)	1.8	1.3	1.2	1.3		
சொத்துக்கள் மீதான வருவாய் (வரிக்கு முன்) (%) - ஆண்டிற்கான	4.2	3.7	3.6	3.0		
பங்கு மூலதனம் மீதான வருவாய் (வரிக்குப் பின்) (%) - ஆண்டிற்கான	20.8	20.0	19.8	14.9		
மொத்தச் சொத்துக்களுக்கான திரவச்சொத்துக்கள் (%)	8.2	7.0	7.1	8.5		

(அ) வங்கியல்லா நிதியியல் நிறுவனங்கள் என்பது உரிமம் பெற்ற நிதிக் கம்பனிகள் மற்றும் சிறப்பியல்பு வாய்ந்த குத்தகைக் கம்பனிகளை பிரதிநிதித்துவப்படுத்துகின்றது  
(ஆ) தற்காலிகமானது

மூலம்: இலங்கை மத்திய வங்கி

13.0 சதவீதம் கொண்ட வளர்ச்சியுடன் ஒப்பிடுகையில் 6 சதவீதத்தினால் (ரூ.57.5 பில்லியன்) ரூ.1,020.2 பில்லியனுக்கு வளர்ச்சியடைந்தது.

- சொத்துக்களின் தரம் அழுத்தத்திற்கான அறிகுறிகளைக் காட்டியதெனினும் முகாமைப்படுத்தத்தக்க அளவிலேயே காணப்பட்டது. 2017 காலப்பகுதியில் செயற்படாக் கடன் வசதிகள் 11.5 சதவீதத்தினால் ரூ.59.0

பில்லியனுக்கு அதிகரித்தது. எனினும், செயற்படாக் கடன் வசதிகளின் விகிதம் 2017 ஓகத்து இறுதியில் 5.5 சதவீதமாகக் காணப்பட்டது. இது 2016 திசெம்பரில் பதிவுசெய்யப்பட்ட 5.3 சதவீதத்தினைவிட சிறிதளவான அதிகரிப்பாகும். கடன் இழப்பிற்கான ஏற்பாடுகளைப் பரிசீலனையில் கொள்கையில் தேரிய செயற்படாக் கடன்வழங்கல் வீதம் 2016 திசெம்பர் இறுதியில் 1.2 சதவீதத்திலிருந்து 2017 ஓகத்து இறுதியில் 1.3 சதவீதத்திற்குச் சிறிதளவால் அதிகரித்தது.

அட்டவணை 8.3

காப்புறுதித் துறையின் தெரிவு செய்யப்பட்ட குறிகாட்டிகள்

விடயம்	2015 யூன் முடிவில்	2016 யூன் முடிவில்	2016 திசெ முடிவில்	2017 யூன் முடிவில் (அ)	ஆண்டுக்காண்டு மாற்றம் (%)	
					2016 யூன்	2017 யூன் (அ)
மொத்தச் சொத்துக்கள் (ரூ.பில்லியன்)	435.4	478.4	503.1	533.1	9.9	11.4
மொத்த வருமானம் (ரூ.பில்லியன்) (ஆ)	71.2	82.1	181.0	96.6	15.4	17.7
திரண்ட தவணைக் கட்டண வருமானம் (ரூ.பில்லியன்) (ஆ)	57.1	66.8	140.3	76.2	17.0	14.0
முதலீட்டு வருமானம் (ரூ.பில்லியன்) (ஆ)	14.1	15.3	40.7	20.5	8.7	33.9
வரிக்கு முன்னரான இலாபம் (ரூ.பில்லியன்) (ஆ)	3.9	5.2	21.6	4.7	32.7	-10.0
கடன் தீப்பளவு ஆற்றல் விகிதம் (தடவைகள்)						
நீண்டகாலக் காப்புறுதி	9.3	வி.கி	வி.கி	வி.கி		
பொதுக் காப்புறுதி	2.2	வி.கி	வி.கி	வி.கி		
மூலதனப் போதுமாந்தன்மை விகிதம் (%) (இ)						
நீண்டகாலக் காப்புறுதி	வி.கி	296	317	358		
பொதுக் காப்புறுதி	வி.கி	166	192	117		
பிடித்து வைத்தல் விகிதம் (%)						
நீண்டகாலக் காப்புறுதி	96.1	96.2	96.6	95.9		
பொதுக் காப்புறுதி	161.2	159.1	80.1	78.5		
கோரல் விகிதம் (%)						
நீண்டகாலக் காப்புறுதி	40.3	37.1	37.5	36.9		
பொதுக் காப்புறுதி	63.0	55.7	65.9	63.9		
இணைந்த தொழிற்பாட்டு விகிதம் (%)						
நீண்டகாலக் காப்புறுதி	87.0	85.1	84.2	86.2		
பொதுக் காப்புறுதி	107.6	97.2	105.2	102.9		
சொத்துக்கள் மீதான வருவாய் (%)						
நீண்டகாலக் காப்புறுதி	2.0	2.2	2.9	1.8		
பொதுக் காப்புறுதி	1.8	2.4	7.3	8.9		
பங்கு மூலதனம் மீதான வருவாய் (%) - பொதுக் காப்புறுதி	2.9	4.5	14.5	18.8		
ஒப்புறுதி விகிதம் (%) - பொதுக் காப்புறுதி	14.6	15.7	17.8	17.1		

(அ) தற்காலிகமானது  
(ஆ) காலப்பகுதியில்  
(இ) 2016இலிருந்து கடன் தீப்பளவு ஆற்றல் விகிதத்திற்குப் பதிலாக அறிமுகப்படுத்தப்பட்டது.

மூலம்: இலங்கை மத்திய வங்கி

- வங்கித்தொழில் அல்லா நிதியியல் நிறுவனங்களின் ஒட்டுமொத்த திரவத்தன்மை நிலைமை மிகையொன்றினைப் பதிவுசெய்தது. துறையானது ரூ.115.6 பில்லியன் கொண்ட மொத்தத் திரவச் சொத்துக்கள் அறிவித்ததுடன் இது குறித்துரைக்கப்பட்ட குறைந்தபட்சத் தேவைப்பாடான ரூ.85.2 பில்லியனுக்கெதிராக ரூ.30.5 பில்லியன் கொண்ட மிகையான திரவத்தன்மையுடன் காணப்பட்டது. இம்மிகைக்கு கம்பனிகளின் திரவச் சொத்துக்களைப் பேணுகின்ற அதேவேளையில் வழமையான வியாபாரத் தொழிற்பாடுகளை கடன்பாடுகளுடான நிதியிடல் மூலம் மேற்கொள்ள முன்னுரிமையளித்தமையே முக்கிய காரணமாகும். 2017 ஓகத்து இறுதியில் திரவ விகிதம் (வைப்புக்கள் மற்றும் கடன்பாடுகளுக்கான திரவச் சொத்து) குறைவடைந்த கடன்பாடுகளின் காரணமாக 2016 திசம்பர் இறுதியில் பதிவுசெய்யப்பட்ட 9.3 சதவீதத்துடன் ஒப்பிடுகையில் 11.0 சதவீதத்திற்கு மேம்பட்டது.
- வலுவான இலாபத்தன்மை: 2017இன் முதல் எட்டு மாத காலப்பகுதியில் உரிமம் பெற்ற நிதிக் கம்பனிகள் மற்றும் சிறப்பியல்பு வாய்ந்த குத்தகைக்குவிடும் கம்பனிகளின் இலாபம் 2016இன் தொடர்பான காலப்பகுதியின் ரூ.22.2 பில்லியனுடன் ஒப்பிடுகையில் ரூ.17.6 பில்லியனாகக் காணப்பட்டது. ஒப்பீட்டு ரீதியில் உயர்ந்த இலாபங்கள் துறையினை தேறிய வட்டி வருமானத்தினை 11.4 சதவீதத்தினால் ரூ.67.2 பில்லியனாக வைத்திருக்கச் செய்தமையின் மூலம் வலுவான இலாபத்தினைப் பேண இயலுமைப்படுத்தியது. 2017 ஓகத்து இறுதியில் வருடாந்த சொத்துக்கள் மீதான வருவாயும் பங்குரிமை மூலதனத்தின் மீதான வருவாயும் முன்னைய ஆண்டின் தொடர்பான காலப்பகுதியின் 3.7 சதவீதம் மற்றும் 20.0 சதவீதத்துடன் ஒப்பிடுகையில் 3.0 சதவீதமாகவும் 14.9 சதவீதமாகவும் காணப்பட்டன.
- மேம்பட்ட மூலதன நிலைமை: 2017இன் முதல் எட்டு மாத காலப்பகுதியில் மூலதனக் கூறுகள் ரூ.161.9 பில்லியனுக்கு 10.8 சதவீதத்தினால் அதிகரித்தமைக்குப்

அட்டவணை 8.4

முதனிலை வணிகர்களின் தெரிவு செய்யப்பட்ட குறிகாட்டிகள்

விடயம்	2015 ஓகத் முடிவில்	2016 ஓகத் முடிவில்	2016 திசெ முடிவில்	2017 ஓகத் முடிவில் (அ)	ஆண்டுக்காண்டு மாற்றம் (%)	
					2016 ஓகத்	2017 ஓகத் (அ)
மொத்தச் சொத்துக்கள் (ரூ. பில்லியன்)	235.8	311.8	260.0	418.3	32.2	34.2
தனியான முதனிலை வணிகர்கள்	54.0	87.5	77.1	67.6	62.0	-22.7
வங்கி முதனிலை வணிகர்கள்	181.9	224.4	183.0	350.7	23.4	56.3
மொத்தச் சொத்துப்பட்டியல் (ரூ. பில்லியன்)	217.1	256.0	222.7	393.8	17.9	53.8
தனியான முதனிலை வணிகர்கள்	42.8	41.3	46.9	50.6	-3.5	22.4
வங்கி முதனிலை வணிகர்கள்	174.3	214.6	175.9	343.2	23.2	59.9
மொத்த மூலதனம் (ரூ. பில்லியன்) (ஆ)	9.3	19.5	21.5	23.2	108.6	19.3
வரிக்கு முன்னரான இலாபம் (ரூ. பில்லியன்) (இ)	3.8	11.1	15.2	10.3	193.7	-7.3
தனியான முதனிலை வணிகர்கள்	1.5	7.4	8.7	2.4	392.9	-68.3
வங்கி முதனிலை வணிகர்கள்	2.3	3.7	6.5	8.0	62.3	114.8
அடுக்கு 1 மூலதனப் போதுமாந்தன்மை விகிதம் (%) (ஆ)	18.0	33.7	59.9	57.4	15.7	23.7
மொத்த மூலதனப் போதுமாந்தன்மை விகிதம் (%) (ஆ)	19.1	35.0	61.5	58.8	15.9	23.8
சொத்துக்கள் மீதான வருவாய் (%)	2.8	5.8	5.8	4.6	3.0	-1.2
தனியான முதனிலை வணிகர்கள்	4.1	15.0	12.6	4.9	10.9	-10.1
வங்கி முதனிலை வணிகர்கள்	2.3	2.6	3.3	4.5	0.3	1.9
பங்கு மூலதனம் மீதான வருவாய் (%) (ஆ)	25.1	70.8	52.1	14.1	45.6	-56.7
நிறைவேற்றும் காலங்கள் (ஆ)	5.0	3.5	2.6	1.9	-29.0	-46.0
மொத்த வருமானத்திற்கான தொழிற்பாட்டுச் செலவுகள் (%) (இ)	6.2	3.1	3.5	3.0	-3.1	-0.1
தனியான முதனிலை வணிகர்கள்	14.0	5.6	7.1	12.1	-8.4	6.5
வங்கி முதனிலை வணிகர்கள்	1.8	0.8	0.8	0.5	-1.0	-0.3
மொத்த வருமானத்திற்கான மொத்தச் சொத்துக்கள் (%) (இ)	66.3	52.7	57.9	66.2	-13.6	13.4
தனியான முதனிலை வணிகர்கள்	63.2	34.0	43.9	64.0	-29.2	30.0
வங்கி முதனிலை வணிகர்கள்	68.1	69.8	68.4	66.7	1.7	-3.1
சொத்துக்கள் மற்றும் பொறுப்புக்களின் கால அளவு (வருடங்கள்)	1.2	1.3	1.2	1.0	7.9	-25.9
தனியான முதனிலை வணிகர்கள்	2.6	3.0	2.1	2.4	16.6	-21.7
வங்கி முதனிலை வணிகர்கள்	0.6	0.6	0.6	0.4	-6.1	-33.2

(அ) தற்காலிகமானது

(ஆ) தனியான முதனிலை வணிகர்கள் மட்டும்

(இ) காலப்பகுதியில்

குறிப்பு: என்றஸ்ட் செக்டரிட்டிஸ் பிஎஸ்சியின் நிதித்தரவுகளை மேலேயுள்ள தரவுகள் உள்ளடக்கவில்லை

மூலம்: இலங்கை மத்திய வங்கி

அட்டவணை 8.5

கூறு நம்பிக்கை துறையின் தெரிவு செய்யப்பட்ட குறிகாட்டிகள்

விடயம்	2015 யூன் முடிவில்	2016 யூன் முடிவில்	2016 திசெ முடிவில்	2017 யூன் முடிவில் (அ)	ஆண்டுக்காண்டு மாற்றம் (%)	
					2016 யூன்	2017 யூன் (அ)
மொத்தச் சொத்துக்கள் (ரூ.பில்லியன்)	133.8	127.7	103.1	104.4	-4.6	-18.3
தேறிய சொத்துப் பெறுமதி - தே.சொ.பெ (ரூ.பில்லியன்)	133.1	126.8	103.1	103.3	-4.7	-18.5
முதலீடுகள் (ரூ.பில்லியன்)	133.6	122.8	102.9	102.3	-8.1	-16.7
பங்கு	13.5	12.6	13.9	14.4	-6.6	13.9
அரசு பிணையங்கள்	55.4	55.9	49.6	42.8	0.8	-23.4
ஏனையவை (உம்: வந்தகப்பத்திரம் கடன்தொகுதிகள், நம்பிக்கைச் சான்றிதழ்கள் மற்றும் வங்கி வைப்புகள்)	64.7	54.4	39.3	45.2	-16.0	-16.8
தே.சொ.பெ இன் % ஆக பங்குகளில் முதலீடு	10.1	9.9	13.5	13.9		
தே.சொ.பெ இன் % ஆக அரசு பிணையங்களில் முதலீடு	41.6	43.7	48.1	41.0		
தே.சொ.பெ இன் % ஆக ஏனைய முதலீடுகள்	48.6	42.9	38.1	43.8		
கூறு வைத்திருப்போரின் மொத்த எண்ணிக்கை	35,660	39,707	41,249	40,651		
வழங்கலிலுள்ள கூறுகளின் எண்ணிக்கை (பில்லியன்)	9.6	8.9	7.2	6.7		
நம்பிக்கை கூறுகளின் எண்ணிக்கை	70	76	77	76		

(அ) தற்காலிகமானது

மூலம்: இலங்கை நம்பிக்கை கூறுகளின் சங்கம்

பிடித்துவைக்கப்பட்டிருந்த இலாபங்களே முக்கிய காரணமாகும். உரிமம் பெற்ற நிதிக் கம்பனிகள்/ சிறப்பியல்பு வாய்ந்த குத்தகைக்குவிடும் கம்பனிகளின் ஒழுங்குமுறைப்படுத்தப்பட்ட மூலதனப் போதுமை விகிதம் குறைந்தபட்ச மூலதனப் போதுமை விகிதத்திற்கு மேலாக, 2016 திசெம்பரின் 11.7 சதவீதத்திலிருந்து 2017 ஓகத்தில் 13.3 சதவீத அதிகரிப்புடன் பேணப்பட்டது.

நுண்பாக நிதி நிறுவனங்கள்

- 2017ஆம் ஆண்டுப் பகுதியில், இலங்கை மத்திய வங்கியின் நுண்பாக நிதி நிறுவனங்கள் மேற்பார்வைத் திணைக்களம் 2016ஆம் ஆண்டின் 6ஆம் இலக்க நுண்பாக நிதிச் சட்டத்தில் குறித்துரைக்கப்பட்டவாறான அதன் கடமைகளைத் தொடர்ந்தும் நிறைவேற்றியது. நுண்பாக நிதி நிறுவனங்கள் மேற்பார்வைத் திணைக்களம் நாணயச் சபையினால் ஒப்புதலளிக்கப்பட்ட இரண்டு பணிப்புரைகளான வியாபாரத் தலங்களைத் திறத்தல், மூடுதல், இடம் மாற்றுதல் அத்துடன் அமைப்பியல் மாற்றம்; உரிமம் பெற்ற நுண்பாக நிதிக் கம்பனிகளை ஒழுங்குமுறைப்படுத்தல் என்பனவற்றை விடுத்தது. மேலும், நுண்பாக நிதி நிறுவனங்கள் மேற்பார்வைத்

திணைக்களம் நாணயச் சபையின் ஒப்புதலுடன் நுண்பாக நிதிச் சட்டத்தின் 28(1)ஆம் பிரிவின் கீழ் தன்னார்வ சமூகப் பணி அமைப்புக்களின் பதிவாளருக்கு, அதற்குக் காத்திரமான தன்மைகளை வழங்கக்கூடிய விதிகளை உருவாக்குவதற்காக கோட்பாடுகள், நியமங்கள் மற்றும் வழிகாட்டல்களை விடுத்தது. நுண்பாக நிதி நிறுவனங்கள் மேற்பார்வைத் திணைக்களம் நுண்பாக நிதிச் சட்டத்தின் கீழ் உரிமத்திற்காக அநேக விண்ணப்பங்களைப் பெற்றிருப்பதுடன் அவ்விண்ணப்பங்களை மதிப்பீடு செய்யும் வேலைகள் இடம்பெற்று வருகின்றன.

காப்புறுதித் துறை

- மொத்தச் சொத்துக்கள் மற்றும் காப்புறுதிக் கட்டண வருமானம் ஆகிய நியதிகளில் காப்புறுதித் துறை தொடர்ந்தும் வளர்ச்சியடைந்தது. 2017 யூன் இறுதியில் காப்புறுதித் துறையின் மொத்தச் சொத்துக்கள் 2016 யூன் இறுதியில் பதிவுசெய்யப்பட்ட 9.9 சதவீதம் கொண்ட வளர்ச்சியுடன் ஒப்பிடுகையில், ஆண்டிற்கு ஆண்டு அடிப்படையில், 11.4 சதவீதத்தினால் மேம்பாடடைந்தது. மேலும், 2017இன் முதலரைப் பகுதியில் காப்புறுதித் துறையின் மொத்த எழுதப்பட்ட

அட்டவணை 8.6

பங்குத் தரகக் கம்பனிகளின் தெரிவு செய்யப்பட்ட குறிகாட்டிகள்

விடயம்	2015 யூன் முடிவில்	2016 யூன் முடிவில்	2016 திசெ முடிவில்	2017 யூன் முடிவில் (அ)	ஆண்டுக்காண்டு மாற்றம் (%)	
					2016 யூன்	2017 யூன் (அ)
மொத்தச் சொத்துக்கள் (ரூ. பில்லியன்)	10.9	9.5	10.1	12.8	-12.2	34.4
மொத்தப் பொறுப்புக்கள் (ரூ. பில்லியன்)	4.8	3.9	4.5	7.3	-18.7	87.5
தேறிய மூலதனம் (ரூ. பில்லியன்)	4.7	4.5	4.6	5.6	-2.8	22.6
வருவாய் (ரூ. பில்லியன்) (ஆ)	0.6	0.4	0.3	0.4	-26.7	10.1
வரிக்கு முன்னான தேறிய இலாபம் / (நட்டம்) (ரூ. மில்லியன்) (ஆ)	19.2	-121.0	-460.0	35.0	-729.4	128.9

(அ) தற்காலிகமானது

(ஆ) காலப்பகுதியில்

மூலம்: இலங்கை பிணையங்கள் மற்றும் செலாவணி ஆணைக்குழு

கட்டுப்பணம் 2016ஆம் ஆண்டின் தொடர்பான காலப்பகுதியின் 17.2 சதவீதம் கொண்ட அதிகரிப்புடன் ஒப்பிடுகையில் 13.9 சதவீதத்தினால் அதிகரித்தது. பொதுவாக எழுதப்பட்ட காப்புறுதிக் கட்டணத்தின் வளர்ச்சி, பொதுவான காப்புறுதித் துறையின் கட்டண வருமானத்தில் ஏற்பட்ட 16.2 சதவீத அதிகரிப்பினால் ஏற்பட்டதாகும். மறுபுறத்தில், நீண்ட காலக் காப்புறுதிக் கட்டண வருமானத்தில் ஏற்பட்ட வளர்ச்சி 2016 யூன் இறுதியில் பதிவுசெய்யப்பட்ட 21.3 சதவீதம் கொண்ட ஆண்டிற்கு ஆண்டு வளர்ச்சியுடன் ஒப்பிடுகையில் 2017 யூன் இறுதியில் 11.1 சதவீதத்தினால் வீழ்ச்சியடைந்தது. 2017இன் முதலரைப் பகுதியில் பொதுக் காப்புறுதித் துறைக்கான மிகப்பெரிய பங்களிப்பாளரான உந்துக் காப்புறுதி (63.3 சதவீதப் பங்கு), 2016இன் தொடர்பான காலப்பகுதியின் 14.5 சதவீதம் கொண்ட அதிகரிப்புடன் ஒப்பிடுகையில் 15.8 சதவீதம் கொண்ட உயர்ந்த வீதத்தில் வளர்ச்சியடைந்தது. மேலும், தீ காப்புறுதி (9.4 சதவீதப் பங்குகள்) கடன் காப்புறுதி (2.6 சதவீதப் பங்குகள்) என்பனவும் 2016இன் முதலரைப் பகுதியின் 18.3 சதவீதம் மற்றும் 0.1 சதவீதம் கொண்ட எதிர்மறையான வளர்ச்சியுடன் ஒப்பிடுகையில் முறையே 11.0 சதவீதத்தினாலும் 7.3 சதவீதத்தினாலும் வலுவான வளர்ச்சியைக் கொண்டிருந்தன.

- முதலரைப் பகுதியில் காப்புறுதித் துறை ஒட்டுமொத்த இலாபத்தில் வீழ்ச்சியொன்றினைப் பதிவுசெய்தது. இத்தொழில் துறையின் வரிக்கு முன்னரான மொத்த இலாபம் 2016இன் முதலரைப் பகுதியின் 34.9 சதவீத அதிகரிப்புடன் ஒப்பிடுகையில் 2017இன் முதலரைப் பகுதியில் 11.4 சதவீதத்தினால் வீழ்ச்சியடைந்தது. தொடர்பான காலப்பகுதியில் காப்புறுதித் துறையின் ஒட்டுமொத்த இலாபத்தன்மையில் நீண்ட காலக் காப்புறுதித் துறை எதிர்மறையான வளர்ச்சிக்குப் பெருமளவிற்குக் காரணமாகியதுடன் முன்னைய

ஆண்டின் தொடர்பான காலப்பகுதியில் பதிவுசெய்யப்பட்ட 34.1 சதவீதம் கொண்ட வளர்ச்சியுடன் ஒப்பிடுகையில் 2017இன் முதலரைப் பகுதியில் 78.5 சதவீதத்தினால் வீழ்ச்சியடைந்தது. ஆய்விற்குரிய காலப்பகுதியில் பொதுக் காப்புறுதி மற்றும் நீண்ட காலக் காப்புறுதியின் கோரல்கள் முறையே 11.9 சதவீதத்தினாலும் 8.3 சதவீதத்தினாலும் அதிகரித்தன. 2017இன் முதலரைப் பகுதியில் காப்புறுதிக் கம்பனிகளின் முதலீட்டு வருமானம் 2016இன் 8.7 சதவீதம் கொண்ட வளர்ச்சியுடன் ஒப்பிடுகையில் 33.9 சதவீதத்தினால் அதிகரித்தன. நீண்ட கால மற்றும் பொதுக் காப்புறுதித் துறைகளினால் அரச பிணையங்களில் செய்யப்பட்ட முதலீடு அவற்றின் மொத்த முதலீட்டுச் சொத்துப்பட்டியலில் முறையே 51.3 சதவீதத்திற்கும் 30.3 சதவீதத்திற்கும் வகைகூறின.

#### முதலரை வணிகர்கள்

- முதலரை வணிகர்கள் துறை 2017இன் முதல் எட்டு மாத காலப்பகுதியில் விரிவடைந்தது. மொத்தச் சொத்துக்கள் 34.2 சதவீதத்தினால் ரூ.418.3 பில்லியனுக்கும் அரச பிணையங்களின் மொத்தச் சொத்துப்பட்டியல் 53.8 சதவீதத்தினால் ரூ.393.8 பில்லியனுக்கும் அதிகரித்தமைக்கு முதலீட்டுச் சொத்துப்பட்டியலில் ஏற்பட்ட அதிகரிப்பே பெருமளவிற்குப் பக்கபலமாகக் காணப்பட்டது. அதேவேளை, மீள்கொள்வனவு உடன்படிக்கைகளின் கீழான கடன்பாடுகள் ரூ.149.9 பில்லியனால் 12.3 சதவீதத்தினால் வீழ்ச்சியடைந்தன.
- இலாபத்தன்மை வீழ்ச்சியடைந்தது. 2017 ஓகத்து இறுதியில் துறையின் இலாபத்தன்மை 2016இல் தொடர்பான காலப்பகுதியின் இலாபமான ரூ.11.1 பில்லியனுடன் ஒப்பிடுகையில் ரூ.10.3 பில்லியனைப் பதிவுசெய்தது. மொத்த மூலதன இலாபம் (தேறல் செய்யப்பட்டவை மற்றும் தேறல் செய்யப்படாதவை)

#### அட்டவணை 8.7

#### ஓய்வூதிய நிதியங்களின் தெரிவு செய்யப்பட்ட குறிகாட்டிகள்

விடயம்	ஊழியர் சேமலாப நிதி			ஊழியர் நம்பிக்கை நிதி		
	2016 யூன் முடிவில்	2017 யூன் முடிவில் (அ)	மாற்றம் (%) (அ)	2016 யூன் முடிவில்	2017 யூன் முடிவில் (அ)	மாற்றம் (%) (அ)
மொத்தப் பங்களிப்புகள் (ரூ. பில்லியன்) (ஆ)	56.3	65.3	16.0	9.8	11.1	13.7
மொத்த மீளளிப்புகள் (ரூ. பில்லியன்) (ஆ)	54.9	63.1	14.9	7.3	9.4	27.9
மொத்தச் சொத்துக்கள் (ரூ. பில்லியன்)	1,741	1,948	11.9	234.7	263.2	12.1
மொத்த முதலீடுகளின் சொத்துப்பட்டியல் (ரூ. பில்லியன்)	1,674	1,873	11.9	221.0	247.6	12.1
இதில், அரச பிணையங்கள் (%)	93.2	91.6	-1.7	91.7	84.1	-8.3
தீரண்ட வருவாய் (ரூ. பில்லியன்) (ஆ)	96.0	107.2	11.7	11.5	13.6	18.8

(அ) தற்காலிகமானது  
(ஆ) காலப்பகுதியில்

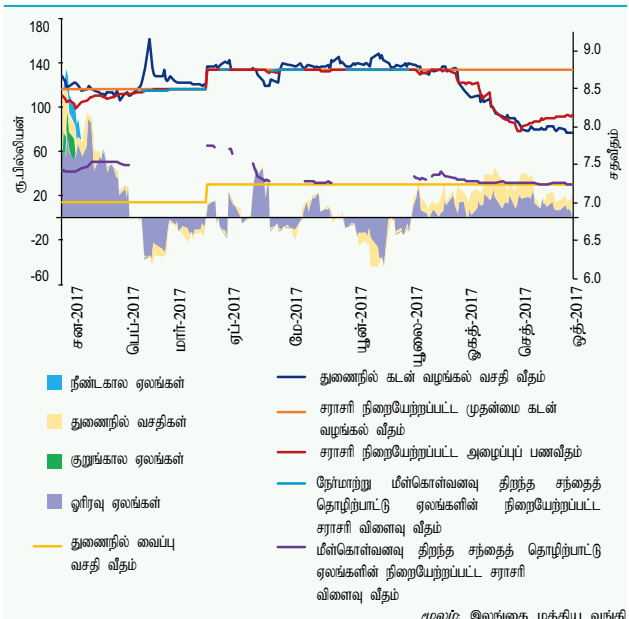
மூலங்கள்: இலங்கை மத்திய வங்கி  
ஊழியர் நம்பிக்கை நிதிச் சபை

2016இன் ரூ.6.9 பில்லியனுடன் ஒப்பிடுகையில் ரூ.3.0 பில்லியனாகக் காணப்பட்டது. சொத்துக்கள் மீதான வருவாய் மற்றும் பங்குரிமை மூலதனத்தின் மீதான வருவாய் ஆகிய நியதிகளில் அளவிடப்பட்ட தனியான முதனிலை வணிகர்களின் இலாபத்தன்மை 2017 ஓகத்து இறுதியில் முறையே 4.6 சதவீதமாகவும் 14.1 சதவீதமாகவும் காணப்பட்டது.

- **மூலதனம் ஆரோக்கியமான மட்டமொன்றில் பேணப்பட்டது.** 2017 ஓகத்து இறுதியில் ஒன்று தவிர்ந்த மற்றைய அனைத்துத் தனியான முதனிலை வணிகர்களும் தமது மைய மூலதனத்தினை ரூ.1 பில்லியன் கொண்ட குறைந்தபட்ச மூலதனத் தேவைப்பாட்டிற்கு மேலேயே பேணின. துறையின் இடர்நேர்வு நிறையேற்றப்பட்ட மூலதனப் போதுமை விகிதம் 10 சதவீதம் கொண்ட குறைந்தபட்சத்திற்கும் மேலாகப் பேணப்பட்டதுடன் விகிதமானது 2016 ஓகத்து இறுதியின் 35.0 சதவீதத்திலிருந்து 2017 ஓகத்து இறுதியில் 58.8 சதவீதத்திற்கு அதிகரித்தது.
- **இடர்நேர்வு தோற்றப்பாடு மேம்பட்டிருக்கிறது: மொத்த முதலீட்டுச் சொத்துப்பட்டியலின் பங்கொன்றாக வர்த்தகப்படுத்தல் சொத்துப்பட்டியல் 2016 ஓகத்து இறுதியின் 52.1 சதவீதத்திலிருந்து 2017 ஓகத்து இறுதியில் 34.5 சதவீதத்திற்கு வீழ்ச்சியடைந்து**

வரைபடம் 8.14

துணைநிலை வீத வீச்சு, திறந்த சந்தைத் தொழிற்பாட்டு ஏலங்களின் விளைவு வீதங்கள், நிறையேற்றப்பட்ட அழைப்புப்பண சந்தை வீதம் மற்றும் சந்தைத் திரவத்தன்மையை உள்ளீர்த்தல்



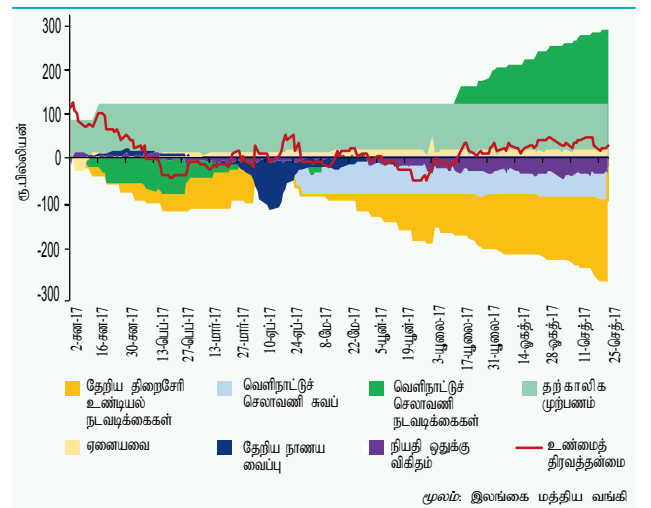
சந்தை இடர்நேர்வுகளுக்குத் துறை உள்ளாகும் தன்மையினை குறைவடையச் செய்தது. இடர்நேர்வுற்ற அரசு பிணையங்களைப் பெருமளவில் உடமையில் வைத்திருப்பதனையும் எதிர்பாராத திரவத்தன்மை இடைவெளிகளை நிரப்புவதற்கு நிதிகளைப் பெற்றுக்கொள்ள இவற்றைப் பிணையங்களாகப் பயன்படுத்தவும் இது இயலக்கூடியதாக இருப்பதானல் முதனிலை வணிகர்களின் திரவத்தன்மை இடர்நேர்வுத் தோற்றப்பாடு குறைவாகவே காணப்படுகின்றது. மேலும் பெரும்பாலான முதனிலை வணிகர்கள், தேவையேற்படுமிடத்து திரவத்தன்மை இடைவெளியினை நிரப்புவதற்கு துணைநிலை எதிர்பாரா நிதியிடல் ஒழுங்குகளையும் கொண்டிருக்கின்றனர்.

**கூறு நம்பிக்கைத் துறை**

- **வழங்கப்பட்ட கூறுகளின் எண்ணிக்கை மற்றும் தேறிய சொத்துப் பெறுமதி என்பனவற்றின் நியதிகளில் கூறுநம்பிக்கைத் துறை சுருக்கமொன்றினைப் பதிவுசெய்தது.** துறையின் செயலாற்றும் குறைவாகக் காணப்பட்ட போதும், கூறு உடமையாளர்களின் மொத்த எண்ணிக்கை ஆண்டிற்கு ஆண்டு அடிப்படையில் 2.3 சதவீதத்தினால் சிறிதளவில் அதிகரித்த வேளையில் 14 கூறுநம்பிக்கை முகாமைத்துவக் கம்பனிகளினால் முகாமைப்படுத்தப்பட்ட கூறு நம்பிக்கையின் மொத்த எண்ணிக்கை தொடர்ந்தும் நிலையானதாகக் காணப்பட்டது. 2017 யூன் இறுதியில் கூறுநம்பிக்கைத் துறையின் தேறிய சொத்துப் பெறுமதி, ஆண்டிற்கு ஆண்டு அடிப்படையில் ரூ.103.3 பில்லியனுக்கு 18.5 சதவீதத்தினால் வீழ்ச்சியடைந்தது. அதேவேளை,

வரைபடம் 8.15

பணச்சந்தை திரவத்தன்மையை வழிநடாத்தும் மத்திய வங்கியின் ஐந்தொகையிலுள்ள மாற்றங்கள்





2017 யூன் இறுதியில் கூறுநம்பிக்கைகளின் முதலீட்டுச் சொத்துப்பட்டியலிலுள்ள பங்குரிமை மூலதனத்தின் பங்கு 2016 யூன் இறுதியின் 9.9 சதவீதத்திலிருந்தும் 13.9 சதவீதத்திற்கு அதிகரித்தது.

### பங்குத்தரகுக் கம்பனிகள் துறை

- மூலதன ஒழுங்குவிதிகள் மேலும் வலுப்படுத்தப்பட்டமையின் காரணமாக பங்குத்தரகுத் துறை சாதகமான செயலாற்றமொன்றினைக் காட்டியது.** 2017இன் முதல் ஆறு மாத காலப்பகுதியில், பங்குத்தரகர்களின் வருமானம் 2016 முதலரைப் பகுதியின் ரூ.447 மில்லியனிலிருந்து ரூ.406 மில்லியனுக்கு மிதமான வீழ்ச்சியொன்றினைப் பதிவுசெய்தது. எனினும், ஆய்விற்குரிய காலப்பகுதியில், வரிக்கு முன்னரான தேரிய இலாபம் 2016 யூன் இறுதியில் பதிவுசெய்யப்பட்ட ரூ.121 மில்லியன் கொண்ட இழப்புக்களிலிருந்து ரூ.35 மில்லியனுக்கு மேம்பட்டது. மேலும், ஆய்விற்குரிய காலப்பகுதியில் மொத்தச் சொத்துக்கள் சிறிதளவால் அதிகரித்த வேளையில் பங்குத்தரகர் துறையின் தேரிய மூலதனம் முன்னைய ஆண்டின் ரூ.4.5 பில்லியனிலிருந்து ரூ.5.6 பில்லியனுக்கு 22.6 சதவீதத்தினால் அதிகரித்தது.
- 2017 மாச்சில் பங்குத்தரகர்களின் மூலதனத் தேவைப்பாடுகள் முன்னைய குறைந்தபட்சத் தேரிய மூலதனத் தேவைப்பாட்டிலிருந்து இடர்நேர்வினை அடிப்படையாகக் கொண்ட மூலதனப் போதுமை விகிதத்திற்கும் குறைந்தபட்ச திரவ மூலதனத்திற்கும் தரமுயர்த்தப்பட்டன.** அனைத்துப் பங்குத்தரகுக் கம்பனிகளும் தேரிய மூலதனத் தேவைப்பாட்டினை 2017இன் முதல் இரண்டு மாதங்களில் பூர்த்தி செய்திருந்தன. 2017 மாச்சில் அறிமுகப்படுத்தப்பட்ட இடர்நேர்வினை அடிப்படையாகக் கொண்ட தேவைப்பாடுகளான மூலதனப் போதுமை விகிதம் மற்றும் குறைந்தபட்ச திரவத்தன்மை மூலதனத்திற்கும் இணங்கியொழுக இரண்டு கம்பனிகள் தவறியிருக்கின்றன. எனினும் 2017 யூன் 30இல் உள்ளவாறு ஒரு கம்பனி மாத்திரம் புதிய ஒழுங்குமுறைப்படுத்தல் தேவைப்பாடுகளுக்கு இணங்கியொழுகத் தவறியிருக்கிறது.

### ஓய்வூதிய நிதியங்கள்

- 2017 யூன் இறுதியில் ரூ.1.9 பில்லியனுக்கு மேற்பட்ட சொத்துத் தளத்துடன் இலங்கையின் மிகப் பாரிய ஓய்வகால நிதியமாக ஊ.சே.நிதியம் விளங்குகின்றது.** 2016 திசம்பர் இறுதியில் ஊ.சே. நிதியம் உறுப்பினர்

வரைபடம் 8.16

### ஐக்கிய அமெரிக்க டொலர் ஒன்றிற்கான ரூபாவின் நகர்வு



கணக்குகளின் மொத்த எண்ணிக்கை 17.5 பில்லியனை அடைந்து, முன்னைய ஆண்டுடன் ஒப்பிடுகையில் 3.6 சதவீதம் கொண்ட அதிகரிப்பினைப் பதிவு செய்தது. 2017இன் முதல் ஆறு மாத காலப்பகுதியில் மொத்த உறுப்பினர் பங்களிப்பு ரூ.65.3 பில்லியனுக்கு 16.0 சதவீதத்தினால் அதிகரித்த வேளையில் மீளளிப்புக் கொடுப்பனவுகள் முன்னைய ஆண்டின் தொடர்பான காலப்பகுதியுடன் ஒப்பிடுகையில் ரூ.63.1 பில்லியனுக்கு 14.9 சதவீதத்தினால் அதிகரித்தன. ஆய்விற்குரிய காலப்பகுதியில், தேரிய பங்களிப்பு (மீளளிப்பினைக் கழித்த பங்களிப்பு) ரூ.2.2 பில்லியனாக விளங்கியது. இது, 2016இன் தொடர்பான காலப்பகுதியுடன் ஒப்பிடுகையில் 57.1 சதவீதம் கொண்ட அதிகரிப்பாகக் காணப்பட்டது. 2017 யூன் 30ஆம் நாள் முடிவடைந்த 12 மாத காலப்பகுதியில் ஊ.சே.நிதியத்தின் மொத்தச் சொத்துக்கள் ரூ.1,948 பில்லியனுக்கு 11.9 சதவீதத்தினால் அதிகரித்தவிடத்து ஊ.சே. நிதியத்தின் மொத்த முதலீடு ரூ.1,873 பில்லியனுக்கு 11.9 சதவீதத்தினால் அதிகரித்தது. ஊழியர் சேம நிதியத்தின் முதலீடு அரசு பிணையங்கள் (91.6 சதவீதம்), பங்குரிமை மூலதனம் (4.5 சதவீதம்), கம்பனிப் படுகடன் நம்பிக்கைச் சான்றிதழ்கள் மற்றும் அரசு பிணையங்கள் (2.1 சதவீதம்), நிலையான வைப்புக்கள் (1.8 சதவீதம்) என்பனவற்றை உள்ளடக்கியிருந்தது. நிதியமானது 2017இன் முதலரைப்பகுதியில் மொத்த முதலீட்டு வருமானமாக ரூ.107.0 பில்லியனைப் பதிவுசெய்தது. இது 2016இல் தொடர்பான காலப்பகுதியுடன் ஒப்பிடுகையிலும் 11.5 சதவீதம் கொண்டதொரு அதிகரிப்பாகும்.

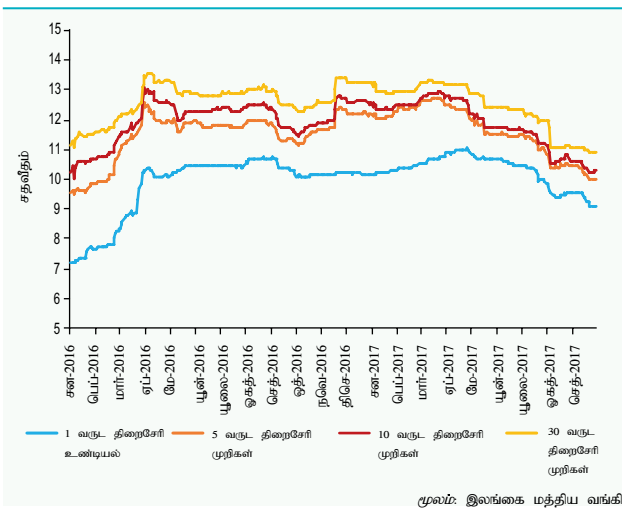
- ஊழியர் நம்பிக்கை நிதியம் ஏறத்தாழ 12.5 பில்லியன் கணக்குகளைக் கொண்டிருப்பதுடன் இதில் 2.6 பில்லியன் செயற்படுகின்ற கணக்குகளாகும்.** 2017இன் முதல் மூன்று மாதங்களிலும் பெறப்பட்ட மொத்தப்

பங்களிப்புக்களும் உறுப்பினர்களுக்கு செலுத்தப்பட்ட நன்மைகளும் 2016இல் தொடர்பான காலப்பகுதியில் ரூ.9.8 பில்லியன் மற்றும் 7.3 பில்லியனிலிருந்து முறையே ரூ.11.1 பில்லியனுக்கும் (13.7 சதவீதம்) ரூ.9.4 பில்லியனுக்கும் (27.9 சதவீதம்) அதிகரித்தன. நன்மைகளின் பகிர்நதளிப்பில் காணப்பட்ட உயர்ந்த வளர்ச்சியின் காரணமாக ஊ.ந. நிதியத்திற்கான தேறிய பங்களிப்பு முதலரைப்பகுதியில் 35.3 சதவீதத்தினால் வீழ்ச்சியடைந்தது. ஊ.ந.நிதியத்தின் மொத்தச் சொத்துக்கள் 2017 யூன் இறுதியில் ரூ.263.2 பில்லியனுக்கு 12.1 சதவீதத்தினால் அதிகரித்தன. ஊ.ந.நிதியத்தின் முதலீட்டு சொத்துப் பட்டியல் அரச பிணையங்களில் தொடர்ந்தும் குவிந்து காணப்பட்டது. எனினும், அரச பிணையங்களின் பங்கு 2016 யூன் இறுதியில் 91.7 சதவீதத்திலிருந்து 2017 யூன் இறுதியில் 84.1 சதவீதத்திற்கு வீழ்ச்சியடைந்தது. 2017 யூன் இறுதியில் பங்குரிமை மூலதனத்தின் மீதான முதலீடுகள் முறையே 4.9 சதவீதமாகக் காணப்பட்டது.

- அரச பணிகள் சேம நிதியம் 2017யூன் இறுதியில் 229,951 உறுப்பினர்களைக் கொண்டிருக்கிறது. 2017 யூன் இறுதியில் அரச பணிகள் சேம நிதியத்தின் மொத்தச் சொத்துக்கள் முன்னைய ஆண்டின் தொடர்பான காலப்பகுதியின் ரூ.47.7 பில்லியனுடன் ஒப்பிடுகையில் ரூ.49.9 பில்லியனாகக் காணப்பட்டது. 2017இன் முதல் ஆறு மாதங்களில் அரச பணிகள் சேம நிதியத்தின் மொத்தப் பங்களிப்புக்களும் மீளளிப்புக்களும் முறையே ரூ.897.0 மில்லியனாகவும் ரூ.256.8 பில்லியனாகவும் விளங்கின.

வரைபடம் 8.17

அரச பிணையங்களுக்கான இரண்டாந்தர்ச் சந்தை விளைவு வளையி



- 2017 யூன் இறுதியில் ஏறத்தாழ 169,281 உறுப்பினர்களுடன் தனியாரினால் முகாமைப்படுத்தப்பட்டு ஒப்புதலளிக்கப்பட்ட 151 சேம நிதியங்கள் காணப்பட்டன. ஒப்புதலளிக்கப்பட்ட சேம நிதியத்தின் மொத்தச் சொத்துக்கள் ரூ.434.3 பில்லியனாகக் காணப்படுகின்ற வேளையில் மொத்த முதலீடுகள் 2017 யூன் இறுதியில் ரூ.264.5 பில்லியனாக விளங்கின.

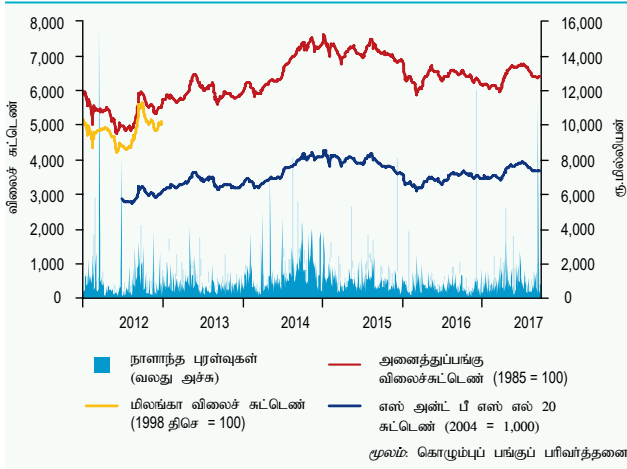
## நிதியியல் சந்தைகளில் அபிவிருத்திகள்

### வங்கிகளுக்கிடையிலான அழைப்புப் பணச் சந்தை

- துணைநில் கடன்வழங்கல் வசதி வீதம் மற்றும் துணைநில் வைப்பு வசதி வீதம் என்பனவற்றினால் உருவாக்கப்பட்ட துணைநில் வீத வீச்சின் மேல் எல்லைக்கு நெருக்கமாக ஓகத்து ஆரம்பம் வரை அசைந்த சராசரி நிறையேற்றப்பட்ட அழைப்புப் பணவீதம் அதன் பின்னர் கீழ்நோக்கி நகர்ந்து, அதன் பின்னர் செத்தெம்பர் தொடக்கத்திலிருந்து துணைநில் வீத வீச்சின் நடுப்பகுதியில் ஊசலாடியது. 2016 இறுதியில் 8.42 சதவீதத்தில் காணப்பட்ட சராசரி நிறையேற்றப்பட்ட அழைப்புப் பணவீதம், ஏறத்தாழ பெப்புருவரி நடுப்பகுதியில் பற்றாக்குறை மட்டத்தினை அடைந்த மிகையான பணச்சந்தை திரவத்தன்மையில் ஏற்பட்ட வீழ்ச்சியுடன் துணைநில் வீத வீச்சின் மேல் எல்லையை நோக்கி நகர்ந்தது. இலங்கை மத்திய வங்கி துணைநில் வைப்பு வசதி வீதத்தினையும் துணைநில் கடன்வழங்கல் வசதி வீதத்தினையும் 25 அடிப்படைப் புள்ளிகளினால் முறையே 7.25 சதவீதத்திற்கும் 8.75 சதவீதத்திற்கும் அதிகரித்தமையின் மூலம் 2017 மாச்சில் அதன் நாணயக் கொள்கையினை இறுக்கமாக்கிக் கொண்டது. இதன் விளைவாக, சராசரி நிறையேற்றப்பட்ட அழைப்புப் பணவீதம் மேலும் அதிகரித்து 2017 ஓகத்து தொடக்கம் வரை துணைநில் வசதி வீச்சின் மேல் எல்லைக்கு அணித்தான வீதத்தில் ஊசலாடியது. பணச் சந்தை ஏறத்தாழ 2017 யூலை நடுப்பகுதியிலிருந்து மிகையான திரவத்தன்மை மட்டத்தினை தொடர்ந்தும் கொண்டிருந்த வேளையில் மத்திய வங்கியினால் நடத்தப்பட்ட நாளாந்த ஓரிருவ மீள்கொள்வனவு ஏலங்களின் நிறையேற்றப்பட்ட சராசரி விளைவு வீதம் ஏறத்தாழ ஓகத்து நடுப்பகுதியின் பின்னர் வீழ்ச்சியடைந்து 2017 செத்தெம்பர் இறுதியில் 7.25 சதவீதத்தினைப் பதிவு செய்தது. இப்போக்கினைத் தொடர்ந்து, சராசரி நிறையேற்றப்பட்ட அழைப்புப் பணவீதமும் 2017 செத்தெம்பர் நடுப்பகுதியில் ஏறத்தாழ 8.00 சதவீதத்திற்கு வீழ்ச்சியடைந்ததுடன்

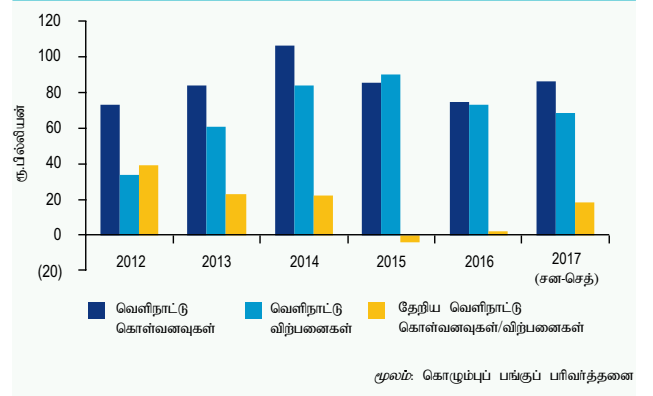
வரைபடம் 8.18

பங்கு விலைச் சுட்டெண்களின் நகர்வுகள்



வரைபடம் 8.19

கொழும்புப் பங்குப் பரிவர்த்தனையில் வெளிநாட்டு பங்குபற்றல்



2017 செத்தெம்பர் இறுதியில் 8.11 சதவீதத்திற்குச் சிறிதளவால் அதிகரித்தது. அழைப்புப் பணவீதங்கள், சராசரி நிறையேற்றப்பட்ட மீள்கொள்வனவு வீதம் என்பனவற்றைத் தொடர்ந்து சந்தை மீள்கொள்வனவு வீதங்கள் 2017 செத்தெம்பர் இறுதியில் 8.01 சதவீதத்தினைப் பதிவுசெய்து அழைப்புப் பணச் சந்தை வீதங்களுடன் சேர்ந்து அண்மையில் வீழ்ச்சியடைந்தன.

- உள்நாட்டுப் பணச் சந்தையில் மிகையான ரூபாத் திரவத்தன்மை 2017 தொடக்கத்தில் மிகக் கூடுதலாக அதிகரித்தது. பெப்புருவரி தொடக்கத்தில் பற்றாக்குறை மட்டங்களுக்கு வீழ்ச்சியடைந்த வேளையில், சந்தை திரவத்தன்மை யூலை நடுப்பகுதி வரை தளம்பலடைந்து பற்றாக்குறைக்கும் மிகையான மட்டங்களுக்குமிடையில் நகர்ந்தது. யூலை நடுப்பகுதியிலிருந்து உள்நாட்டுப் பணச் சந்தை தொடர்ச்சியாக மிகையான ரூபாத்

திரவத்தன்மையைக் கொண்டிருந்தது. பணச் சந்தையின் திரவத்தன்மை 2016 இறுதியின் ரூ.39.2 பில்லியன் கொண்ட மிகையிலிருந்து 2017ஆம் ஆண்டின் தொடக்கத்தில் ரூ.100 பில்லியனுக்கும் மேலாக அதிகரித்தமைக்கு மத்திய வங்கியினால் அரசாங்கத்திற்கு வழங்கப்பட்ட தற்காலிக முற்பணங்களை முக்கிய காரணமாகும். எனினும், மத்திய வங்கி அதன் திறைசேரி உண்டியல் உடமைகளை முதிர்ச்சியடைய அனுமதித்தமை அதேபோன்று திறந்த சந்தைத் தொழிற்பாடுகளை நடத்தியதன் மூலம் திறைசேரி உண்டியல்களின் உடனடி விற்பனை என்பனவற்றின் முக்கிய விளைவாக ஏறத்தாழ பெப்புருவரி நடுப்பகுதியிலிருந்து யூலை நடுப்பகுதி வரையான காலப்பகுதியில் காலத்திற்குக் காலம் காணப்பட்ட திரவத்தன்மையின் பற்றாக்குறை அதன் பின்னர் வீழ்ச்சியடைந்தது. பருவ காலத் தேவைகளின் பொருட்டு பண எடுப்பனவு

அட்டவணை 8.8

பங்கு மூலதனச் சந்தையின் தெரிவு செய்யப்பட்ட குறிகாட்டிகள்

விடயம்	2015 செத் முடிவில்	2016 செத் முடிவில்	2016 முடிவில்	2017 செத் முடிவில் (அ)
அனைத்துப் பங்கு விலைச் சுட்டெண் (1985 = 100)	7,050.9	6,534.8	6,228.3	6,438.2
திகதி வரையிலான மாற்றம் (%)	-3.4	-5.2	-9.7	3.4
எஸ் அன்ட் பீ இலங்கை 20 சுட்டெண் (2004 = 1,000)	3,826.2	3,617.3	3,496.4	3,688.0
திகதி வரையிலான மாற்றம் (%)	-0.1	-0.2	-3.6	5.5
சந்தை மூலதனமாக்கல் (ரூ. பில்லியன்)	2,990.8	2,785.7	2,745.4	2,919.7
மொத்த உள்நாட்டு உற்பத்தியின் சதவீதமாக* (%)	25.3	23.5	23.2	24.7
சந்தை விலை உழைப்பு விகிதம்	18.4	13.4	12.4	10.7
சராசரி நாளாந்தப் புள்ளி (ரூ. பில்லியன்)	1,115.4	753.2	737.2	914.8
இரண்டாந்தர்சந்தையின் தேறிய திரண்ட வெளிநாட்டுக் கொள்வனவுகள் (ஐ.அ.டொ. பில்லியன்)	-23.4	-19.4	13.7	118.6
பட்டியலிடப்பட்ட கம்பனிகளின் எண்ணிக்கை	296	295	295	295
உரிமை வழங்கல்களின் எண்ணிக்கை (ஆ)	12	6	6	14
உரிமை வழங்கல்களின் மூலம் திரட்டப்பட்ட தொகை (ரூ. பில்லியன்) (ஆ)	12.0	2.5	2.5	42.0
ஆரம்ப பங்கு வழங்கல் (ஆ)	2	3	3	2
ஆரம்ப பங்கு வழங்கல்கள் மூலம் திரட்டப்பட்ட தொகை (ரூ. பில்லியன்) (ஆ)	0.3	1.9	1.9	8.5

\*2016இற்கான மொத்த உள்நாட்டு உற்பத்தியை அடிப்படையாகக் கொண்டது (ரூ. 11,839 பில்லியன்) (அ) தற்காலிகமானது (ஆ) காலப்பகுதியில்

மூலம்: கொழும்பு பங்குப் பரிவர்த்தனை



செய்யப்படுகின்றமையும் ஏப்பிறல் காலப்பகுதியில் பணத்தின் சந்தைத் திரவத்தன்மை குறைவடைந்து போவதைத் தூண்டும் மேலதிக காரணமொன்றாகும். வெளிநாட்டுச் செலாவணிக் கொள்வனவுகள் மற்றும் வெளிநாட்டுச் செலாவணி பரஸ்பர பரிமாற்றல்கள் உட்பட மத்திய வங்கியின் வெளிநாட்டுச் செலாவணியுடன் தொடர்பான கொடுக்கல்வாங்கல்கள் 2017இன் முதல் ஒன்பது மாத காலப்பகுதியில் தேறிய அடிப்படையில் பணச் சந்தையின் திரவத்தன்மை மீது சாதகமான தாக்கமொன்றினைக் கொண்டிருந்தன. அரசாங்கம் அதன் கடனைச் செலுத்துவதற்காக, நாட்டிற்கான பன்னாட்டு முறிகளிலிருந்தான பெறுகைகளில் ஒரு பகுதி ரூபாவிற்கு மாற்றப்பட்டமை 2017 யூலை நடுப்பகுதியிலிருந்து சந்தைத் திரவத்தன்மை மிகை மட்டங்களுக்கு அதிகரிக்க வழிவகுத்த மற்றொரு காரணியாக விளங்கியது. எனினும், மத்திய வங்கியினால் அதன் திறைசேரி உண்டியல் உடமைகளை முதிர்ச்சியடைய அனுமதிப்பது மற்றும் திறந்த சந்தைத் தொழிற்பாடுகளினூடாக திறைசேரி உண்டியல்களின் உடனடி விற்பனை ஆகிய வழிகளில் அதன் திறைசேரி உண்டியல் உடமைகளைக் குறைப்பதற்கு மத்திய வங்கி வழிமுறைகளை மேற்கொண்டது. 2017 செத்தெம்பர் இறுதியில் மிகையான பணச் சந்தைத் திரவத்தன்மை ரூ.20.96 பில்லியனாக விளங்கியது.

### உள்நாட்டு வெளிநாட்டுச் செலாவணிச் சந்தை

- 2017இன் முதல் ஒன்பது மாத காலப்பகுதியில் ஐ.அ.டொலருக்கெதிராக இலங்கை ரூபா 2.15 சதவீதத்தினால் தேய்வடைந்தது. 2017இன் முதல் இரண்டு காலாண்டுப் பகுதியில் இலங்கை ரூபா தேய்வடைவதற்கான அழுத்தத்திற்கு 2017 மாச்சில் ஐக்கிய அமெரிக்காவின் பெடரல் ரிசேர்வ் வங்கியின் வட்டி வீத உயர்வுடன் அரசு பிணையங்கள் சந்தையிலிருந்து முதலீடுகள் அதிகரித்தளவில் வெளிப்பாய்ந்தமையும் அதேபோன்று உயர்வடைந்த

அட்டவணை 8.9

#### துறைவாரியான கடன் பகிர்நதளிப்புக்கள்

கடன் திட்டம்	பங்கு (%)			
	2016		2017	
	சன-ஓகத்	சன-ஓகத்	சன-ஓகத்	சன-ஓகத்
கடன்களின் எண்.	தொகை ரூ. மில்.	கடன்களின் எண்.	தொகை ரூ. மில்.	
நுண்பாக சிறிய மற்றும் நடுத்தர தொழில் முயற்சிகள்	10	41	12	36
நுண்பாக நிதி	24	13	29	13
வணாண்மை மற்றும் கால்நடை	66	46	60	50

மூலம்: இலங்கை மத்திய வங்கி

இறக்குமதிக் கேள்விகளும் காரணங்களாக விளங்கின. இவ்வீழ்ச்சியடைந்து செல்லும் போக்கு, 2017 யூனில் வட்டி வீதங்களை உயர்த்துவதற்கான ஐக்கிய அமெரிக்காவின் பெடரல் ரிசேர்வ் வங்கியின் இரண்டாவது அறிவித்தலுடன் சேர்ந்து 2017 யூலை வரை தொடர்ந்து காணப்பட்டது. எனினும், ப.நா. நிதியத்திலிருந்தான விரிவாக்கப்பட்ட நிதிய வசதியின் மூன்றாவது தொகுதி கிடைக்கப்பெற்றமையினூடாக சாதகமான மனோபாவம் உருவாக்கப்பட்டமை மற்றும் ஏற்றுமதிப் பெறுகைகள் மாற்றப்பட்டமை என்பனவற்றின் காரணமாக செலாவணி வீதத்தின் மீதான அழுத்தம் 2017 செத்தெம்பர் இறுதிப்பகுதியில் குறைவடைந்தது. 2017 செத்தெம்பர் இறுதி வரையான காலப்பகுதியில் இலங்கை ரூபா யப்பானிய யென், இந்திய ரூபா, ஸ்டேர்லிங் பவுண் மற்றும் யூரோ போன்ற மற்றைய முக்கிய நாணயங்களுக்கெதிராக தேய்வடைந்தது.

- மிகையான தளம்பல்களைக் கட்டுப்படுத்துகின்ற அதேவேளையில் வெளிநாட்டு ஒதுக்குகள் திரள்வதனை ஊக்குவிக்கும் நோக்குடன் 2017இன் முதல் ஒன்பது மாத காலப்பகுதியில் உள்நாட்டு வெளிநாட்டுச் செலாவணிச் சந்தையின் தேறிய வாங்குநராக மத்திய வங்கி விளங்கியது. இதன்படி, 2017 செத்தெம்பரின் இறுதி வரையான காலப்பகுதியில் மத்திய வங்கி சந்தையிலிருந்து ஐ.அ.டொலர் 1,710.6 மில்லியன் சந்தையிலிருந்து ஈர்த்துக் கொண்டு ஐ.அ.டொலர் 549.8 மில்லியனை நிரம்பல் செய்தமையின் காரணமாக ஐ.அ.டொலர் 1,160.9 மில்லியன் கொண்ட தேறிய கொள்வனவு காணப்பட்டது.
- 2017 செத்தெம்பர் இறுதிவரையான காலப்பகுதியில், உள்நாட்டு வெளிநாட்டுச் செலாவணிச் சந்தையில் வர்த்தகப்படுத்தலின் அளவு 2016இன் தொடர்பான காலப்பகுதியுடன் ஒப்பிடுகையில் 13.54 சதவீதத்திற்கு அதிகரித்தது. 2017 செத்தெம்பர் இறுதியில் வங்கிகளுக்கிடையிலான வெளிநாட்டுச் செலாவணிக் கொடுக்கல்வாங்கல்களின் மொத்த அளவு 2016இன் தொடர்பான காலப்பகுதியின் ஐ.அ.டொலர் 11.23 பில்லியனுக்கெதிராக ஐ.அ.டொலர் 12.75 பில்லியனாகக் காணப்பட்டது. இதே காலப்பகுதியில் வங்கிகளுக்கிடையிலான வெளிநாட்டு செலாவணிச் சந்தையின் நாளாந்த சராசரி அளவுகளும் 2016இன் தொடர்பான காலப்பகுதியின் ஐ.அ.டொலர் 62.39 மில்லியனிலிருந்து 17.43 சதவீதத்தினால் ஐ.அ.டொலர் 70.44 மில்லியனுக்கு அதிகரித்தது. 2017 செத்தெம்பர் இறுதிவரையான காலப்பகுதியில் முன்னோக்கிய

அட்டவணை 8.10

**நுண்பாக சிறிய மற்றும் நடுத்தரத் தொழில் முயற்சித் துறைக்கான கடன் பகிர்நதளிப்புக்கள்**

கடன் திட்டம்	கடன் பகிர்நதளிப்புக்கள்				வளர்ச்சி (%)	
	2016		2017		2017	
	சன-ஓகத்		சன-ஓகத்		சன-ஓகத்	
	கடன்களின் எண்.	தொகை ரூ. மில்.	கடன்களின் எண்.	தொகை ரூ. மில்.	கடன்களின் எண்.	தொகை ரூ. மில்.
செயலாக்கியா கவசத்தி*	9,776	3,574	5,141	2,616	-47.4	-26.8
சுயதொழில்வாய்ப்பு ஊக்குவிப்பு முன்னெடுப்புக் கடன் திட்டம் - கட்டம் II *	-	-	4,045	930	-	-
சிறு உடமையாளர் பெருந்தேரட்டத் தொழில் முயற்சிபாண்மையாளர் அடவீருத்தி நிஷ்ச்சித் திட்டம்/**	198	25	-	-	-	-
வரண்ட வலய வாழ்வாதார உதவி மற்றும் பங்குடமை நிஷ்ச்சித் திட்டம் - கடினம் நிதியம்	12	1	3	0	-75.0	-66.7
தேயிலைத் தொழில்சாலைகளுக்கான தொழிற்புறம் மூலதனக் கடன் திட்டம்	108	3,450	14	577	-87.0	-83.3
<b>மொத்தம்</b>	<b>10,094</b>	<b>7,050</b>	<b>9,393</b>	<b>4,207</b>	<b>-6.9</b>	<b>-40.3</b>

\*நிஷ்ச்சித் திட்டம் 2017 இல் ஆரம்பிக்கப்பட்டது  
 \*\*நிஷ்ச்சித் திட்டம் 2016 திசெயில் முடிவற்றப்பட்டது  
 மூலம்: இலங்கை மத்திய வங்கி

கொடுக்கல்வாங்கல்களின் மொத்த அளவு 2016இன் முதல் ஒன்பது மாத காலப்பகுதியில் பதிவுசெய்யப்பட்ட ஐ.அ.டொலர் 6.45 பில்லியனுடன் ஒப்பிடுகையில் ஐ.அ.டொலர் 6.56 பில்லியனுக்கு அதிகரித்தது.

**அரசாங்க பிணையங்கள் சந்தை**

- 2017இன் முதலரைப் பகுதியில் பெரும்பாலான கடன்பாடுகள் உள்நாட்டுச் சந்தையிலிருந்து பெற்றுக்கொள்ளப்பட்டிருந்தன. சந்தையில் நிலவிய உயர்ந்த வட்டி வீதங்கள் மற்றும் திரவத்தன்மைப் பற்றாக்குறை என்பவற்றைக் கருத்திற் கொண்டு 2017இன் முதலரைப் பகுதியில் படுகடன் விநியோகத்திற்காகப் பின்பற்றப்பட்ட உபாயங்கள், ஐ.அ.டொலர் 2,231.4 தொகையுடைய இலங்கை அபிவிருத்தி முறிகள் வழங்கலினையும் குறுகிய காலத்துடனான திறைசேரி முறிகள் வழங்கலினையும் உள்ளடக்கியிருந்தன. உள்நாட்டில் கிடைக்கத்தக்கதாகவுள்ள முதலிடத்தக்க நிதியங்கள் கிடைக்காமல் போவதற்கான ஏதேனும் சாத்தியங்களை எதிரீடு செய்வதற்காக இதனை மேற்கொள்ள உத்தேசிக்கப்பட்டிருந்தது. எனினும், ஆண்டின் முதலரைப் பகுதியில் குறுகிய மற்றும் நடுத்தர கால திறைசேரி முறிகளின் ஒப்பீட்டு ரீதியாக உயர்ந்தாவிலான வழங்கலினால் அரசாங்கப் பிணையங்களின் முதிர்வுக்கான சராசரி காலம் குறைவடைந்தது.

அட்டவணை 8.11

**நுண்பாக நிதி கடன் திட்டங்களுக்கு கீழான கடன் பகிர்நதளிப்புக்கள்**

கடன் திட்டம்	கடன் பகிர்நதளிப்புக்கள்				வளர்ச்சி (%)	
	2016		2017		2017	
	சன-ஓகத்		சன-ஓகத்		சன-ஓகத்	
	கடன்களின் எண்.	தொகை ரூ. மில்.	கடன்களின் எண்.	தொகை ரூ. மில்.	கடன்களின் எண்.	தொகை ரூ. மில்.
வறமை ஒழிப்பு நுண்பாக நிதிச் செயற்றிட்டம் - கடினம் நிதியம்	3,747	183	6,174	307	64.8	67.7
வறமை ஒழிப்பு நுண்பாக நிதிச் செயற்றிட்டம் II - கடினம் நிதியம்	15,283	1,247	10,468	889	-31.5	-28.7
சிறு வோணையாளர் மற்றும் நலவற்றோர் கொடுகடன் செயற்றிட்டம் - கடினம் நிதியம்	1,219	67	328	22	-73.1	-67.2
தேசிய வோணை வியாபார அடவீருத்தி நிஷ்ச்சித் திட்டம்	4,299	502	5,451	338	26.8	-32.7
<b>மொத்தம்</b>	<b>24,548</b>	<b>1,999</b>	<b>22,421</b>	<b>1,556</b>	<b>-8.7</b>	<b>-22.2</b>

மூலம்: இலங்கை மத்திய வங்கி

- 2016இன் முதலரைப் பகுதியுடன் ஒப்பிடுகையில் 2017இன் முதலரைப் பகுதியின் போது அரசாங்க பிணையங்களின் இரண்டாந்தரச் சந்தை விளைவு வளையி மிதமாக இருந்தது. 91 நாள், 182 நாள் திறைசேரி உண்டியல்களுடன் தொடர்புடைய இரண்டாந்தரச் சந்தை விளைவு வீதங்கள் 73 அடிப்படைப் புள்ளிகளாலும் 51 அடிப்படைப் புள்ளிகளாலும் மேல்தேக்கி நகர்ந்த அதேவேளை, 364 நாள் திறைசேரி உண்டியல்களுடன் தொடர்புடைய விளைவு வீதங்கள் சுமார் 3 அடிப்படைப் புள்ளிகளால் வீழ்ச்சியடைந்திருந்தன. 2 தொடக்கம் 10 ஆண்டுகளில் முதிர்ச்சிக்காக தீவிரமாக விற்பனை செய்யப்பட்ட திறைசேரி முறிகளின் சந்தை விளைவு விகிதங்கள் 2016இன் முதலரைப் பகுதியின் இறுதியிலுள்ள விளைவு வீதங்களுடன் ஒப்பிடுகையில் 2017இன் முதலரைப் பகுதியின் இறுதியில் சுமார் 33 அடிப்படைப் புள்ளிகளால் வீழ்ச்சியடைந்தன. நாட்டிற்கான பன்னாட்டு முறிகள், கூட்டுக் கடன்கள் மற்றும் திறைசேரி உண்டியல்களிலும் திறைசேரி முறிகளிலும் அதிகரிக்கப்பட்ட வெளிநாட்டு முதலீடுகள் போன்றவற்றிலிருந்தான வெளிநாட்டு உட்பாய்ச்சல்களுடன் இணைந்து மேம்பட்ட சந்தை நிலைமைகளினால் உள்நாட்டு மூலங்களினூடாக முதிர்ச்சியடைகின்ற திறைசேரி முறிகளின் முதன்மைத் தொகையினை மாத்திரம் தீர்ப்பளவு செய்வதற்கான அரசாங்க உபாயத்துடன் ஒன்றிணைந்து உள்நாட்டு நிதியளித்தலில் தங்கியிருப்பதனைக் குறைப்பதற்கு சாத்தியமாகப் பங்களித்தன. இது, 2017இன் முதல் ஏழு மாதங்களின் போது இரண்டாந்தரச் சந்தை விளைவு வீதங்கள் இலகுவடுவதற்கு வழிவகுத்தது. திறைசேரி உண்டியல்களையும் திறைசேரி முறிகளையும் வதியாதோர் உடமையில் கொண்டிருத்தலானது 2017 சனவரி இறுதியிலிருந்த ரூ.236.71 பில்லியனிலிருந்து 2017 யூலை இறுதியில் ரூ.254.44 பில்லியனாக 7.49 சதவீதத்திற்கு அதிகரித்தது.





அட்டவணை 8.12

வேளாண்மை மற்றும் கால்நடை துறைக்கான கடன் பகிர்நாளிப்புக்கள்

கடன் திட்டம்	கடன் பகிர்நாளிப்புக்கள்				வளர்ச்சி (%)	
	2016		2017		2017	
	சன-ஓகத்	சன-ஓகத்	சன-ஓகத்	சன-ஓகத்	சன-ஓகத்	சன-ஓகத்
கடன்களின் எண்.	தொகை ரூ. மில்.	கடன்களின் எண்.	தொகை ரூ. மில்.	கடன்களின் எண்.	தொகை ரூ. மில்.	
புதிய அனைத்துமீட்டும் உள்வாங்கிய கிராமிய கொடுகடன் திட்டம்	53,437	4,788	45,917	4,960	-14.1	3.6
வீர்த்தகவலிவான பார்ப்பணை குடிவீருத்தி கடன் திட்டம்	1,281	923	1,009	840	-21.2	-9.0
தேயிலை அபிவிருத்தி நிகழ்ச்சித் திட்டம் - கழுவம் நிதிபம்	2	0	-	-	-	-
<b>மொத்தம்</b>	<b>54,720</b>	<b>5,711</b>	<b>46,926</b>	<b>5,800</b>	<b>-14.2</b>	<b>1.6</b>

மூலம்: இலங்கை மத்திய வங்கி

சுருக்கமடைந்தன. 2016இன் முதல் ஆறு மாதங்களில் 17 வழங்கல்களுடன் ஒப்பிடுகையில் 2017இன் முதல் ஏழு மாத காலப்பகுதியில், இரண்டு நிறுவனங்களின் கம்பனித் தொகுதிக் கடன்களைக் கொண்ட ஆறு பட்டியற்படுத்தல்கள் காணப்பட்டன. இதன் விளைவாக 2017இன் முதல் ஆறு மாத காலப்பகுதியில் பட்டியலிடப்பட்ட கம்பனி முறிகளின் மொத்தப் பெறுமதி, முன்னைய ஆண்டின் தொடர்பான காலப்பகுதியின் ரூ.34.4 பில்லியனுடன் ஒப்பிடுகையில் ரூ.10 பில்லியனுக்குக் குறைவடைந்தது. 2017இன் முதல் ஆறு மாத காலப்பகுதியில் வங்கித்தொழில் மற்றும் நிதித் துறைகளிலிருந்து இரண்டு வழங்குநர்கள் காணப்பட்டதுடன் இம்முறிகளுக்கு ஏற்புடைத்தான வட்டி வீதங்கள் 11.95 சதவீதத்திற்கும் 15.00 சதவீதத்திற்குமிடையில் வேறுபட்டன.

கம்பனிப் படுகடன் பிணையங்கள் சந்தை

• 2017இன் முதலரைப் பகுதியில் வர்த்தகப் பத்திரங்கள் சந்தையின் நடவடிக்கைகள் மிதமாகக் காணப்பட்டன. 2016இன் முதல் ஆறு மாத காலப்பகுதியில் வழங்கப்பட்ட வர்த்தகப் பத்திரங்களின் பெறுமதி 2016இன் இதே காலப்பகுதியின் ரூ.4.8 பில்லியனுடன் ஒப்பிடுகையில் ரூ.3.6 பில்லியனாகக் காணப்பட்டது. முன்னைய ஆண்டில் அவதானிக்கப்பட்ட மேல் நோக்கிய போக்கின் தொடர்ச்சியாக 2017இன் முதலரைப் பகுதியில் வர்த்தகப் பத்திரங்கள் மீதான வட்டி வீதங்கள், 2016இன் முதலரைப் பகுதியில் 8.7 - 13.0 சதவீதம் வரையான வீச்சிலிருந்து 14.5 - 16.5 சதவீதம் வரையான வீச்சிற்கு அதிகரித்தது. இக்காலப்பகுதியில் வழங்கப்பட்ட வர்த்தகப் பத்திரங்கள் முன்னைய ஆண்டுடன் ஒப்பிடுகையில் குறுகிய முதிர்ச்சியைக் கொண்டிருந்தமையானது முதலீட்டாளர்களின் ஓரளவு சாதகமற்ற மனோபாவத்தினைப் பிரதிபலித்தது. 3 மாதங்கள் வரையான முதிர்ச்சிகளுடன் கூடிய வர்த்தகப் பத்திரங்கள் சந்தையின் 9.25 சதவீதத்திற்கு வகைகூறிய வேளையில் 3 மாதத்திலிருந்து 6 மாதம் வரையான முதிர்ச்சிகளுடன் கூடிய வர்த்தகப் பத்திரங்களின் பங்குகள் 7.5 சதவீதமாகக் காணப்பட்டன. இவ்வாண்டுப் பகுதியில் 6 மாதங்களுக்கும் கூடுதலான முதிர்ச்சியைக் கொண்ட வர்த்தகப் பத்திரங்கள் வழங்கப்படவில்லை. வர்த்தகப் பத்திரங்களின் மொத்த வெளிநின்ற பெறுமதி 2016 யூனின் ரூ.4.5 பில்லியனுடன் ஒப்பிடுகையில் 2017 யூன் இறுதியில் ரூ.2.3 பில்லியனாகக் காணப்பட்டது.

பங்குரிமை மூலதனச் சந்தை

• கடந்த சில மாதங்களில் விலைச் சுட்டெண்களில் காணப்பட்ட உறுதியற்ற அசைவுகளினால் பிரதிபலிக்கப்பட்டவாறு ஆண்டின் இரண்டாம் காலாண்டில் கொழும்புப் பங்குச் சந்தையானது சாதகமான செயலாற்றத்தினை உறுதியாகப் பேண முடியாவிருந்தது. 2016இன் இறுதியில் நிலவிய பங்குச் சந்தையின் மந்தமான போக்கு 2017இன் முதல் மூன்று மாதங்களின் போதும் தொடர்ந்தது. இதற்கு முன்னேற்றமடைந்த பொருளாதாரங்களில் எதிர்பார்க்கப்பட்ட கொள்கை வீத உயர்வுகள், உள்நாட்டுக் கொள்கைப் பணிப்புரையின் உறுதியின்மை மற்றும் வெளிநாட்டுச் செலாவணி வீதம் மீது நிலைபெற்றிருந்த அழுத்தம் என்பன முக்கிய காரணங்களாக அமைந்தன. கணிசமான தேறிய வெளிநாட்டு முதலீடுகளின் விளைவாக ஏப்பிறல் ஆரம்பத்தில் மேல்நோக்கிய போக்கொன்று அவதானிக்கப்பட்டது. இதற்கு புறம்பாக, நிலவிய குறைந்த விலையில் பெறுமதி வாங்கிய பங்குகளைத் திரட்டுவதற்கு உள்நாட்டு நிறுவனம்சார் முதலீட்டாளர்கள் ஆரம்பித்த அதேவேளை, கொழும்புப் பங்குப் பரிவர்த்தனை நிலையத்தின் மீட்சி பற்றிய நம்பிக்கையினை மீளப் பெற்ற சில்லறை முதலீட்டாளர்கள் மீண்டும் திரும்பி வந்தனர். எனினும், முன்னைய மாதங்களில் நிலவிய சாதகமான உத்வேகம் குறைவடைந்து 2017 யூலையிலிருந்து பங்குச் சந்தைச் செயலாற்றத்தின் நிலை மோசமடைந்தது. 2017இன் முதலரைப் பகுதியின் பின்னர் குறைவடைந்த பங்குச் சந்தையில் உத்வேகம் காணப்பட்ட போதிலும் 2016இன் தொடர்பான காலப்பகுதியுடன் ஒப்பிடுகையில்

இவ்வாண்டின் முதல் ஒன்பது மாதங்களில் சந்தைச் செயற்பாடுகளில் அதிகரிப்பொன்று பதிவாகியது. 2016இன் இறுதியுடன் ஒப்பிடுகையில் செத்தெம்பர் இறுதியில் அனைத்துப் பங்கு விலைச் சுட்டெண் மற்றும் ஸ்டான்டட் அன்ட் புவர் இலங்கை 20 சுட்டெண் முறையே 3.4 சதவீதத்தினாலும் 5.5 சதவீதத்தினாலும் அதிகரித்தன.

- 2017இன் முதல் ஒன்பது மாதங்களில் சந்தை மூலதனமயமாக்கல் மற்றும் மொத்தப் புரள்வு மூலம் பிரதிபலிக்கப்பட்டவாறு பங்குச் சந்தையில் வர்த்தக ஈடுபாடுகள் அதிகரித்தன. சந்தை மூலதனமயமாக்கலானது 2016 இறுதியில் காணப்பட்ட ரூ.2,745 பில்லியனுடன் ஒப்பிடுகையில் ரூ.2,919.7 பில்லியனுக்கு அதிகரித்தது. மேலும், முதல் ஒன்பது மாதங்களுக்கான மொத்தப் புரள்வு முன்னைய ஆண்டின் தொடர்பான காலப்பகுதியின் ரூ.135.4 பில்லியனுடன் ஒப்பிடுகையில் ரூ.165.6 பில்லியனுக்கு அதிகரித்தது. முதல் ஒன்பது மாதங்களில் பங்குச் சந்தையில் விற்பனை செய்யப்பட்ட சராசரி நாளாந்தப் புரள்வும் விற்பனை செய்யப்பட்ட பங்குகளின் எண்ணிக்கையும் அதிகரித்தன. 2017 செத்தெம்பரில் தேறிய ஒன்று திரட்டிய வெளிநாட்டுக் கொள்வனவுகள் ஐ.அ.டொலர் 118.9 மில்லியனுக்கு 711.3 சதவீதத்தினால் கணிசமாக அதிகரித்தது. எனினும், மொத்த வர்த்தகங்களின் எண்ணிக்கை தொடர்பான காலப்பகுதியின் 882,201 உடன் ஒப்பிடுகையில் 727,064 இற்கு வீழ்ச்சியடைந்த அதேவேளை சந்தை விலை வருவாய் விகிதமானது 2016இன் இறுதியில் நிலவிய 13.4 தடவைகளுடன் ஒப்பிடுகையில் 2017இன் செத்தெம்பரில் உள்ளவாறு 10.7 சதவீதமாக மோசமடைந்தது. இக்காலப்பகுதியில் இலங்கைப் பங்குப் பரிவர்த்தனை நிலையத்தில் 2 பொதுமக்களுக்கான ஆரம்பப் பங்கு வழங்கலின் மூலம் ரூ.8.5 பில்லியன் திரட்டப்பட்ட வேளையில் 14 உரிமை வழங்கலூடாக மற்றும் 42.0 பில்லியன் திரட்டப்பட்டது.

#### அபிவிருத்தி நிதி மற்றும் நிதியினைப் பெறும் வழி-வகைகள்

- 2017இன் எட்டு மாத காலப்பகுதியில், இலங்கை மத்திய வங்கி, பங்கேற்கும் நிதியியல் நிறுவனங்களினூடாக சலுகை வட்டி வீதங்களுடனும் நியதிகள் மற்றும் நிபந்தனைகளுடனும் அநேக அபிவிருத்திக் கொடுகடன் நிகழ்ச்சித்திட்டங்களைத் தொடர்ந்தும் நடைமுறைப்படுத்தியது. இத்திட்டங்கள், வேளாண்மை மற்றும் விலங்கு வளர்ப்பு, நுண்பாக, சிறிய மற்றும்

நடுத்தரளவு தொழில்முயற்சித் துறைகளை இலக்காகக் கொண்டு மீள்நிதியிடல் வசதிகள், வட்டி உதவுதொகைகள் அத்துடன்/ அல்லது கொடுகடன் உத்தரவாதங்கள் மற்றும் கொடுகடன் துணைநிரப்புப் பணிகள் என்பனவற்றை வழங்குகின்றன. முறைசார்ந்த நிதியியல் நிறுவனங்களை அணுகுவதற்கு மட்டுப்படுத்தப்பட்ட அல்லது வசதியே இல்லாத வேளாண்மையாளர்களுக்கும் தொழில்முயற்சியாளர்களுக்கும் தமது வருமான உருவாக்க நடவடிக்கைகளைக் கொண்டு நடத்துவதற்கும் உயர்ந்த செலவுடன் கூடிய நிதியினைப் பெறமுடியாதவர்களுக்கும் உதவுவதே இத்திட்டங்களை நடைமுறைப்படுத்துவதன் முக்கிய குறிக்கோள்களாகும். பொதுவாக, இத்திட்டங்கள் நிதி வசதிகளைப் பெற்றுக்கொள்வதனை ஊக்குவிக்குமெனவும் அதன் மூலம் குறைந்த செலவில் நிதியியல் உள்ளீட்டு வசதிகளை மேம்படுத்தி நாட்டில் ஏற்றத்தாழ்வற்ற பிரதேச வளர்ச்சியை ஏற்படுத்துமெனவும் எதிர்பார்க்கப்படுகிறது. ஒட்டுமொத்தமாக, 2017 ஓகத்து வரை இலங்கை மத்திய வங்கியின் பதினொரு கொடுகடன் திட்டங்களினூடாக 78,740 நன்மைபெறுநர்களிடையே ரூ.11,562.3 மில்லியன் கொண்ட மொத்தத் தொகை பகிர்ந்தளிக்கப்பட்டது. வேளாண்மை மற்றும் விலங்கு வளர்ப்புத் துறைக்கு விடுவிக்கப்பட்ட கடன் தொகை பகிர்ந்தளிக்கப்பட்ட கடன்களில் 50.2 சதவீதமாக விளங்கியதுடன் அதனைத் தொடர்ந்து 36.4 சதவீதமும் 13.4 சதவீதமும் முறையே நுண்பாக சிறிய மற்றும் நடுத்தரளவு தொழில்முயற்சிகளுக்கும் நுண்பாக நிதித் துறைக்கும் வழங்கப்பட்டிருந்தன.

- இலங்கை மத்திய வங்கியானது வலுவான நீடித்த பொருளாதார வளர்ச்சி, தொழில்நிலை உருவாக்கம், வறுமை ஒழிப்பு போன்றவற்றை முக்கிய கவனத்தில் கொண்டு ஐந்து கொடுகடன் திட்டங்களினூடாக நுண்பாக சிறிய நடுத்தர தொழில்முயற்சிகள் துறைக்கு சலுகை ரீதியான கொடுகடன்களை வழங்கியது. அத்திட்டங்களாவன சௌபாக்கியா கடன் திட்டம், “சுவசக்தி - பத்து இலட்சம் தொழில் வாய்ப்புக்களை நோக்கிய” திட்டம். வரண்ட வலய வாழ்வாதார ஆதரவு மற்றும் பங்குடமை நிகழ்ச்சித்திட்டம், சுயவேலை வாய்ப்பு முன்னெடுப்பு ஊக்குவிப்புக் கடன் திட்டத்தின் இரண்டாம் கட்டம் மற்றும் தேயிலைத் தொழிற்சாலைகளுக்கான தொழிற்படு மூலதனக் கடன் திட்டம் என்பனவாகும். இவற்றின் கீழ் எல்லாமாக 9,393 நன்மைபெறுநர்களுக்கு ரூ.4,206.5 மில்லியன் கொண்ட மொத்தத் தொகை பகிர்ந்தளிக்கப்பட்டது. இத்திட்டங்களில் சிறப்புக் கடன் திட்டமான, நாடளாவிய ரீதியில் தொழிற்படுத்தப்படுகின்ற

சௌபாக்கியா கடன் திட்டத்திற்கு மாத்திரம் ரூ.2,616.3 மில்லியன் கொண்ட தொகை பகிர்ந்தளிக்கப்பட்டது. இது, இத்துறைக்கான மொத்தப் பகிர்ந்தளிப்பில் 62.2 சதவீதத்திற்கு வகைகூறியது. 2017இன் முதல் எட்டு மாத காலப்பகுதியில், தேயிலைத் தொழிற்சாலைகளுக்கான தொழிற்படு மூலதனக் கடன் திட்டத்தின் கீழான புதிய கடன் பதிவுகள் 2016இன் இதே காலப்பகுதியுடன் ஒப்பிடுகையில் வீழ்ச்சியடைந்தமைக்கு இத்திட்டம் எதிர்பார்க்கப்பட்ட இலக்கினை ஏறத்தாழ பூர்த்தி செய்து கொண்டமையே காரணமாகும். நுண்பாக சிறிய நடுத்தர தொழில்முயற்சித் துறையின் அபிவிருத்தியையும் தொழில் வாய்ப்பினையும் இலக்காகக் கொண்டு 2017 மார்ச்சில் அறிமுகப்படுத்தப்பட்ட “சுவசக்தி - பத்து இலட்சம் தொழில் வாய்ப்பினை நோக்கி” கடன் திட்டம் இவ்வாண்டின் முதல் எட்டு மாத காலப்பகுதியில் 4,045 நன்மைபெறுநர்களிடையே மொத்தமாக ரூ.930.4 மில்லியனைப் பகிர்ந்தளித்தது.

- பொதுவாக, சௌபாக்கியா கடன் திட்டம் கிட்டத்திட்ட முடிவடையும் நிலையிலிருப்பதனால் 2017இன் முதல் எட்டு மாத காலப்பகுதியில் “சௌபாக்கியா” கடன் திட்டத்தில் கிடைக்கக்கூடிய இருந்த நிதியம் மட்டுப்படுத்தப்பட்டளவில் காணப்பட்டமையின் முக்கிய காரணமாக நுண்பாக, சிறிய மற்றும் நடுத்தர தொழில்முயற்சிகள் துறைக்கு பகிர்ந்தளிக்கப்பட்ட கடன்களின் எண்ணிக்கையும் தொகையும் முன்னைய ஆண்டின் தொடர்பான காலப்பகுதியுடன் ஒப்பிடுகையில் வீழ்ச்சியடைந்து காணப்பட்டது.
- பொதுமக்களிடையே நிதியியல் சென்றடைவதனை விரிவுபடுத்தி நாட்டின் வறுமை ஒழிப்பினை ஊக்குவிக்கும் நோக்குடன், இலங்கை மத்திய வங்கி நான்கு நுண்பாக நிதி கடன் திட்டங்களுடாக நுண்பாக நிதித் துறைக்கு நிதியியல் உதவியை வழங்கியது. வறுமை ஒழிப்பு நுண்பாக நிதிச் செயற்றிட்டம் II - சுழலும் நிதியம், வறுமை ஒழிப்பு நுண்பாக - நிதிச் செயற்றிட்டம் - சுழலும் நிதியம் சிறு வேளாண்மையாளர் மற்றும் நிலமற்றோர் கொடுகடன் செயற்றிட்டம் - சுழலும் நிதியம், தேசிய வேளாண் வியாபார அபிவிருத்தி நிகழ்ச்சித்திட்டம் என்பனவற்றை உள்ளடக்கிய, இத்திட்டங்கள் வேளாண்மை மற்றும் விலங்கு வளர்ப்பு, வர்த்தகம் மற்றும் ஏனைய பணிகள் மற்றும் மீன்பிடித் துறைகளில் வருமான உருவாக்க நடவடிக்கைகளில் ஈடுபட்டுள்ள நுண்பாக மட்ட தொழில்முயற்சியாளர்களை இலக்காகக் கொண்டிருந்தன. இத்திட்டங்களின் கீழ், இவ்வாண்டின் முதல் எட்டு மாத காலப்பகுதியில்

22,421 நன்மைபெறுநர்களிடையே ரூ.1,555.9 மில்லியன் கொண்ட கடன் பகிர்ந்தளிக்கப்பட்டது. இத்துறைக்கு விடுவிக்கப்பட்ட நிதியத்தின் தொகை இலங்கை மத்திய வங்கியினால் மேற்கொள்ளப்பட்ட மொத்தப் பகிர்ந்தளிப்பில் 13.4 சதவீதத்திற்கு வகைகூறியது. ஒட்டுமொத்தமாக, வறுமை ஒழிப்பு நுண்பாக நிதிச் செயற்றிட்டம் - II சுழலும் நிதியம் மற்றும் சிறு வேளாண்மையாளர் மற்றும் நிலமற்றோர் கொடுகடன் செயற்றிட்டம் - சுழலும் நிதியம் என்பன மிக விரைவில் முடிவடையவுள்ளமையினால் 2017இன் முதல் எட்டு மாத காலப்பகுதியில் நுண்பாக நிதிக் கடன் திட்டங்களின் கீழ் பகிர்ந்தளிக்கப்பட்ட கடன்களின் தொகை முன்னைய ஆண்டின் தொடர்பான காலப்பகுதியுடன் ஒப்பிடுகையில் 22.2 சதவீதத்தினால் வீழ்ச்சியடைந்தது.

- இலங்கை மத்திய வங்கியானது தொழிற்படுத்தப்படும் கடன் திட்டங்களினூடாக வழங்கப்பட்ட சலுகை ரீதியான கொடுகடன் வசதிகளைப் பெறுவதில் வேளாண்மை மற்றும் விலங்கு வளர்ப்புத் துறை தொடர்ந்தும் ஆதிக்கம் பெற்றிருந்தது. இத்துறைக்கு விடுவிக்கப்பட்ட நிதி ரூ.5,799.9 மில்லியனாக விளங்கி 2017இன் முதல் எட்டு மாத காலப்பகுதியில் இலங்கை மத்திய வங்கியினால் நடைமுறைப்படுத்தப்பட்ட கொடுகடன் திட்டங்களுடாகச் செய்யப்பட்ட மொத்தப் பகிர்ந்தளிப்புக்களில் 50.2 சதவீதத்திற்கு வகைகூறியது. மொத்தக் கடன் பகிர்ந்தளிப்பில் இத்துறைக்கு வழங்கப்பட்ட கடன்களில் ரூ.4,959.5 மில்லியன் அல்லது கடன்களில் 85.5 சதவீதம் அனைத்தையுமுள்ளடக்கிய கிராமியக் கொடுகடன் திட்டத்தினூடாக வழங்கப்பட்டது. இது, 33 குறுங்கால பயிர் வகைகளை உள்ளடக்குகின்ற சிறியளவு வேளாண்மையாளர்களின் தொழிற்படு மூலதனத் தேவைப்பாடுகளுக்காக வழங்கப்பட்ட கடன்களுக்கான வட்டி உதவுதொகை மற்றும் கொடுகடன் உத்தரவாதம் இரண்டினையும் வழங்குகின்ற முக்கிய திட்டமொன்றாகும். நாடு முழுவதும் வரண்ட நிலைமைகள் நிலவிய போதும் புதிய அனைத்தையுமுள்ளடக்கிய கிராமிய கொடுகடன் திட்டத்தின் கீழ் வழங்கப்பட்ட கடன் தொகை 3.6 சதவீதத்தினால் அதிகரித்தது. அனைத்து மாவட்டங்களிடையேயும், மொனாரகலை மாவட்டம் இத்திட்டத்தின் கீழ் பகிர்ந்தளிக்கப்பட்ட கடன்களில் மிக உயர்ந்த மட்டத்தினை (14 சதவீதம்) பெற்றுக்கொண்டதுடன் அதனையடுத்து அநுராதபுரம் மாவட்டமும் (13 சதவீதம்) அம்பாறை மாவட்டமும் (12 சதவீதம்) அடுத்தடுத்த இடங்களை வகித்தன. முக்கிய பயிராக விளங்கி வரும் நெல், இத்துறைக்கான மொத்தக் கடன் பகிர்ந்தளிப்பில் 59 சதவீதம் கொண்ட உயர்ந்த பங்கினைப் பெற்றது.

- 2017இன் முதல் எட்டு மாத காலப்பகுதியில் வெற்றிகரமாகத் தொழிற்பட்ட வர்த்தக அளவு, பாற்பண்ணை அபிவிருத்திக் கடன் திட்டம், பாற்பண்ணையுடன் தொடர்பான நடவடிக்கைகளிலுள்ள பாற்பண்ணை வேளாண்மையாளர்களுக்கும் தொழில்முயற்சியாளர்களுக்கும் கடன்களைப் பகிர்ந்தளித்தது. 2016இன் முதல் எட்டு மாத காலப்பகுதியுடன் ஒப்பிடுகையில் 2017இன் தொடர்பான காலப்பகுதியில் வர்த்தக அளவு பாற்பண்ணை அபிவிருத்திக் கடன் திட்டத்தின் கீழான பகிர்ந்தளிப்புக்கள் 9 சதவீதத்தினால் வீழ்ச்சியடைந்தமைக்கு இத்திட்டங்களின் கீழான வட்டி உதவுதொகைக் கொடுப்பனவுகளுக்கான நிதியின் கிடைப்பனவு வரையறுக்கப்பட்டிருந்தமையே காரணமாகும். எனினும், இவ்விரண்டு திட்டங்களின் கீழும் வேளாண்மைக்கும் விலங்கு வளர்ப்புத் துறைக்கும் வழங்கப்பட்ட கடன்களின் ஒட்டுமொத்தத் தொகை தொடர்பான காலப்பகுதியில் 1.6 சதவீதத்தினால் அதிகரித்தது.
- இலங்கை மத்திய வங்கி, நிதியியல் அறிவு மற்றும் தாங்கிக்கொள்ளக்கூடிய செலவில் அனைத்து மக்களுக்கும் நிதியியல் வசதிகளை வழங்குதல் என்பனவற்றை தொடர்ந்தும் மேம்படுத்தியதுடன் தொடர்பான காலப்பகுதியில் நிதியியல் அறிவு, நிதியியல் முகாமைத்துவம், தொழில்முயற்சியாண்மை அபிவிருத்தி, பயிற்சி வழங்குநர்களுக்கான பயிற்சி மற்றும் தொழில்முயற்சியாண்மையாளர்களுக்கான செயற்றிட்ட மதிப்பீட்டுச் செயலமர்வு என்பனவற்றை உள்ளடக்கிய அநேக நிகழ்ச்சித்திட்டங்கள் மற்றும் செயலமர்வுகளை நடத்தியமையினூடாக தொழில்முயற்சியாளர்களின் அபிவிருத்திக்கு உதவியது. சுய உதவிக் குழுமங்களை உருவாக்குதல் மற்றும் நிதியியல் முகாமைத்துவ விழிப்புணர்வு என்பனவற்றிற்கு முன்னுரிமை வழங்கப்பட்டது.
- இதன்படி, இலங்கை மத்திய வங்கி 110 தேர்ச்சி அபிவிருத்தி நிகழ்ச்சித்திட்டங்களையும் 13 இயலளவினைக் கட்டியெழுப்பும் நிகழ்ச்சித்திட்டங்களையும் வறுமை ஒழிப்பு நுண்பாக நிதிச் செயற்றிட்டம் II - சுழலும் நிதியச் செயற்றிட்டத்தின் நன்மைபெறுநர்களுக்காக 56 நிகழ்ச்சித்திட்டங்களையும் நடாத்தியது. தொடர்பான காலப்பகுதியில் விழிப்புணர்வினைக் கட்டியெழுப்பும் வகையின் கீழ் நடாத்தப்பட்ட செயற்றிட்டங்களின் எண்ணிக்கை உபாய நோக்குகளின் கீழ் நிர்ணயிக்கப்பட்ட இலக்குகளை விஞ்சிக் காணப்பட்டது.

நுண்பாக நிதி கொடுகடன் திட்டத்தின் கீழ் தொடர்பான காலப்பகுதியில் குறைந்த வருமானக் குடும்பங்களைக் கொண்ட 30 சங்கங்களும் உருவாக்கப்பட்டன.

#### கொடுப்பனவு மற்றும் தீர்ப்பனவு முறைமைகளின் அபிவிருத்தி

- நிதியியல் முறைமை உறுதிப்பாட்டினை எய்துவதற்கு முக்கிய தேவைப்பாடாக விளங்கும் நாட்டின் பாதுகாப்பான, நம்பகமான மற்றும் வினைத்திறன்மிக்க கொடுப்பனவு மற்றும் தீர்ப்பனவு முறைமைகளைப் பேணும் பொருட்டு, இலங்கை மத்திய வங்கி கொடுப்பனவு மற்றும் தீர்ப்பனவு முறைமைகளை மேற்பார்வை செய்து ஒழுங்குமுறைப்படுத்துகின்றது. 2017இல் இலங்கை மத்திய வங்கி, நாட்டின் பொருளாதார நடவடிக்கைகளுக்கு வசதியளிப்பதற்காக தேசிய கொடுப்பனவு உட்கட்டமைப்பிற்குத் தொடர்ந்தும் வசதியளிக்கிறது.
- “லங்கா பே” என்ற வர்த்தக நாமத்தின் கீழ் லங்கா கிளியர் (பிறைவேற்ற) லிமிடெட்டினால் தொழிற்படுத்தப்படும் பொதுவான அட்டை மற்றும் கொடுப்பனவு ஆழியை நிறுவுவதற்கு இலங்கை மத்திய வங்கி தொடர்ந்தும் வசதியளித்தது. இது, ஐந்து உள்ளக ரீதியில் தொழிற்படுத்தத்தக்க ஆழிகளான பொதுவான தன்னியக்கக் கூற்றுப் பொறி ஆழி, பொதுவான இலத்திரனியல் நிதிய மாற்றல் ஆழி, பகிரப்பட்ட தன்னியக்கக் கூற்றுப் பொறி ஆழி, பொதுவான விற்பனைநிலைய ஆழி மற்றும் பொதுவான செல்லிடத் தொலைபேசி ஆழி என்பனவற்றின் வலையமைப்பாகும்.
- பொதுவான அட்டை மற்றும் கொடுப்பனவு ஆழியின் முதலாவது கட்டமாக விளங்கும் பொதுவான தன்னியக்கக் கூற்றுப் பொறி ஆழி 2013 யூலையில் நேரடித் தொழிற்பாடுகளைத் தொடங்கியது. 2017இன் முதல் ஒன்பது மாத காலப்பகுதியில் பொதுவான தன்னியக்கக் கூற்றுப் பொறி ஆழியின் உறுப்புரிமை 27 இற்கு அதிகரித்தது. 2017 சனவரியிலிருந்து செத்தெம்பர் வரையான காலப்பகுதியில் பொதுவான தன்னியக்கக் கூற்றுப் பொறி ஆழி ரூ.189.2 பில்லியன் தொகை கொண்ட 32.4 மில்லியன் கொடுக்கல்வாங்கல்களைத் தீர்ப்பனவு செய்திருக்கிறது. பொதுவான தன்னியக்கக் கூற்றுப் பொறி ஆழி வலையமைப்பினூடாக மேற்கொள்ளப்படும் அட்டைக் கொடுக்கல்வாங்கல்களின் பாதுகாப்பினை உயர்த்தும் பொருட்டு, பொதுவான தன்னியக்கக் கூற்றுப் பொறி ஆழியின் உறுப்பினர் வங்கிகளுக்கு அனைத்துப்



பொதுவான தன்னியக்கக் கூற்றுப் பொறி ஆழி உறுப்பினர்களினால் நிறுவப்பட்டுள்ள தன்னியக்கக் கூற்றுப் பொறி எந்திரங்களில் இலத்திரனியல் அட்டை தொழில்நுட்பத் தர நியமத்தினை இயலுமைப்படுத்துமாறு அறிவுறுத்தப்பட்டன.

- பொதுவான அட்டை மற்றும் கொடுப்பனவு ஆழியின் இரண்டாவது கட்டமான பொதுவான இலத்திரனியல் நிதிய மாற்றல் ஆழி 2015 ஓகத்து 21ஆம் நாளன்று நடைமுறைப்படுத்தப்பட்டது. பொதுவான இலத்திரனியல் நிதிய மாற்றல் ஆழியானது தன்னியக்கக் கூற்றுப் பொறி, இணையத்தள வங்கித்தொழில், செல்லிடத் தொலைபேசி வங்கித்தொழில், கிஷோக்ஸ் மற்றும் கருமபீடத்திலான வங்கித்தொழில் போன்ற பல கொடுப்பனவு வழிமுறைகளினூடாக தெளிவான கொடுப்பனவுகளுக்கான பொதுவான உட்கட்டமைப்பினை வழங்குகிறது. 2017இன் முதல் ஒன்பது மாத காலப்பகுதியில், 8 நிதியியல் நிறுவனங்கள் பொதுவான இலத்திரனியல் நிதிய மாற்றல் ஆழியுடன் ஒருங்கிணைக்கப்பட்டதுடன் பொதுவான இலத்திரனியல் நிதிய மாற்றல் ஆழியின் உறுப்பினர் எண்ணிக்கை 30 இற்கு அதிகரித்தது. 2017 சனவரியிலிருந்து செத்தெம்பர் வரையான காலப்பகுதியில் பொதுவான இலத்திரனியல் நிதிய மாற்றல் ஆழி ரூ.181.1 பில்லியன் தொகை கொண்ட 2.1 மில்லியன் கொடுக்கல்வாங்கல்களைத் தீர்ப்பனவு செய்தது.
- பொதுவான இலத்திரனியல் நிதிய மாற்றல் ஆழி உறுப்பினர் நிதிய நிறுவனங்களினூடாக இலங்கைச் சுங்கத்திற்கு அதேநேரக் கொடுப்பனவிற்கு வசதியளிப்பதற்காக 2017 யூலை 20ஆம் நாளன்று லங்கா பே அதேநேரக் கொடுப்பனவுத் தளம் ஆரம்பிக்கப்பட்டது. 2017 செத்தெம்பர் இறுதியிலுள்ளவாறு, ஆறு உரிமம் பெற்ற வர்த்தக வங்கிகள் லங்கா பே அதேநேரக் கொடுப்பனவுத் தளத்துடன் இணைக்கப்பட்டன. லங்கா பே அதேநேரக் கொடுப்பனவுத் தளத்தினை மற்றைய அரசு நிறுவனங்களுக்கு கொடுப்பனவுகளை வசதிப்படுத்தும் விதத்தில் விரிவாக்கவும் முடியும். இலங்கைச் சுங்கத்திற்கான அதேநேரக் கொடுப்பனவுகளை வசதிப்படுத்துவதற்காக குறித்துரைக்கப்பட்ட கொடுக்கல்வாங்கல் குறியீட்டினூடாக மேற்கொள்ளப்படும் கொடுக்கல்வாங்கல்களுக்காக, கொடுக்கல்வாங்கலொன்றிற்கான உயர்ந்தபட்சப் பெறுமதி வரையறையினை அதிகரிக்கும் பொருட்டு 2015ஆம் ஆண்டின் 01ஆம் இலக்கக் கொடுப்பனவு மற்றும் தீர்ப்பனவு முறைமைகள் சுற்றறிக்கைக்குப் பதிலாக கொடுக்கல்வாங்கல் பெறுமதி மீதான உயர்ந்தபட்ச வரையறைகள் மற்றும் பொதுவான இலத்திரனியல்

நிதிய மாற்றல் ஆழியின் கட்டணம் என்பன தொடர்பில் 2017ஆம் ஆண்டின் 8ஆம் இலக்கக் கொடுப்பனவு மற்றும் தீர்ப்பனவுச் சுற்றறிக்கை விடுக்கப்பட்டது.

- இலங்கை மத்திய வங்கி, பன்னாட்டு அட்டைத் திட்டமொன்றின் பங்குடமையுடன் தேசிய அட்டைத் திட்டமொன்றினை நடைமுறைப்படுத்துவதற்காக லங்கா கிளியர் பிறைவேற் லிமிடெட்டினால் செய்யப்பட்ட கோரிக்கைக்கு ஒப்புதலளித்தது. இதன்படி, 2018இல் நடைமுறைப்படுத்தப்படவுள்ள தேசிய அட்டைத் திட்டம் சமூக நன்மைகள் திட்டம் மற்றும் அரசு போக்குவரத்து போன்ற தேசிய முன்முயற்சிகளுக்கான குறைந்த செலவிலான சாதனங்களை அறிமுகப்படுத்துவதற்கு வசதியளிக்கும். தேசிய அட்டைத் திட்டத்தினை நடைமுறைப்படுத்திய பின்னர் பொதுவான விற்பனை மைய ஆழி நேரடித் தொழிற்பாடுகளை ஆரம்பிக்கும்.
- கொடுப்பனவு முறைமைகள் தொடர்பான தொழில் முறை ஆலோசனை மற்றும் கண்காணிப்புக் குழுவாக விளங்கும் தேசிய கொடுப்பனவு ஆணைக்குழு, புதிய தொழில்நுட்பங்களைப் பிரயோகித்தல், புதிய கொடுப்பனவுச் சாதனங்கள் மற்றும் முறைமை உறுதிப்பாடு மற்றும் நுகர்வோர் பாதுகாப்பினை முக்கிய கவனத்தில் கொண்ட ஒழுங்குவிதிகள் என்பனவற்றை உள்ளடக்கிய கொடுப்பனவு முறைமைகளின் நடுத்தர கால அபிவிருத்திக்கான வழிகாட்டலைத் தயாரிப்பதற்கான ஆலோசனைச் செயல்முறைகளை ஆரம்பித்தது. குழு உறுப்பினர்களினால் செய்யப்பட்ட யோசனைகளை உள்ளடக்கியதன் பின்னர், வழிகாட்டல் வரைவு இறுதிப்படுத்தப்பட்டது. வழிகாட்டலின் நடவடிக்கை அம்சங்களை நடைமுறைப்படுத்துவதற்கு வசதியளிக்கும் பொருட்டு நிதியியல்சார் தொழில்நுட்பம் மற்றும் கணினிவழி கொடுக்கல்வாங்கல்களுக்கான பேரேடு என்பனவற்றின் உள்ளார்ந்த தாக்கத்தினை ஆராய்வதற்காகவும் விதந்துரைப்புக்களைச் செய்வதற்காகவும் தேசிய கொடுப்பனவு ஆணைக்குழு இரண்டு குழுக்களை நியமித்தது.

#### எதிர்பார்க்கப்படும் அபிவிருத்திகள்

- தற்போதைய நாணயக் கொள்கை போக்குடன் இணைந்து செல்லும் விதத்தில் நடுத்தர காலப்பகுதியில் கொடுகடன் வளர்ச்சியானது படிப்படியாக நிலையான வீதத்திற்கு மிதமடையுமென எதிர்பார்க்கப்படுகின்றது. செயற்படாக கடன்களில் அதிகரிப்புக் காணப்படுவதுடன் கொடுகடன்களின் அதிகரிப்புடன் தொடர்புபட்டு மேலும்



செயற்படாக் கடன்கள் அதிகரிக்க முடியுமாயை வங்கிகள் இது தொடர்பில் கவனமாக இருப்பதுடன் அத்தகைய இடர்நேர்வுகளைத் தடுக்க சரியான இடர்நேர்வு முகாமைத்துவ வழிமுறைகள் இருப்பதை உறுதி செய்ய வேண்டும்.

- **அதிகரிக்கப்பட்ட மூலதனத் தேவைப்பாடுகளின் விளைவாக, மூலதனம் கட்டியெழுப்பப்படுவதன் மூலம் வங்கிகளின் மூலதன மட்டங்கள் மேலும் பலப்படுத்தப்படுமென எதிர்பார்க்கப்படுகிறது.** அதிகரிக்கப்பட்ட குறைந்தபட்ச மூலதன மட்டங்கள் மற்றும் பாசல் III குறைந்தபட்ச மூலதனத் தேவைப்பாட்டின் நடைமுறைப்படுத்தலுடன் வங்கிகள் அவற்றின் உயர் தரத்திலான மூலதனத்தை அதிகரிக்க வேண்டப்படுகின்றன. இவற்றுடன் இணங்க முடியாத வங்கிகள், தன்னார்வ அடிப்படையில் ஒருங்கிணைவதற்கு ஊக்குவிக்கப்படும். மேலும், 2018 சனவரியில் இலங்கை நிதியியல் அறிக்கையிடல் நியமம்-9, நிதியியல் சாதனங்கள் (இந்-அந் 9) பின்பற்றப்பட இருப்பதனால் வங்கிகள் தற்போதைய உறப்பட்ட கடன் இழப்பு அணுகுமுறைக்குப் பதிலாக எதிர்பார்க்கப்பட்ட கடன் இழப்பு அணுகுமுறையின் கீழ் கடன் இழப்புக்களை அடையாளம் காண்பதற்குத் தேவைப்படுத்தப்படுகின்றன. அதற்கிணங்க புதிய கணக்கீட்டு நியமத்துடன் இணங்கிச் செல்லும் விதத்தில் வங்கிகள் தங்கள் மூலதன மட்டங்களை மேலும் அதிகரிக்க வேண்டும். இது நிதியியல் மற்றும் பொருளாதார அழுத்தத்திலிருந்து தோன்றும் அதிர்ச்சிகளை வங்கித்தொழில் துறை ஈர்க்கும் திறனை மேம்படுத்துவதுடன் எதிர்வரும் ஆண்டுகளில் நிதியியல் துறையிலிருந்து உண்மைப் பொருளாதாரத்திற்கு ஏற்படும் கசிவுத்தாக்க இடர்நேர்வைக் குறைக்கும்.
- **வங்கிகளின் திரவத்தன்மை நிலைமைகள் ஆரோக்கியமான மட்டத்தில் தொடர்ந்தும் பேணப்படும்.** படிப்படியான அடிப்படையில் இணங்கும் விதத்தில் பாசல் III திரவத்தன்மை நியமங்களின் கீழ் திரவத்தன்மை உள்ளடக்க விகிதம் தொடர்பான வங்கித்தொழில் சட்ட பணிப்புரைகள் 2015ஆம் ஆண்டில் விடுக்கப்பட்டதுடன் வங்கிகள் 2019 ஆண்டளவில் 100 சதவீத திரவத்தன்மை உள்ளடக்க விகிதத்தினைப் பேணுவதற்கு தேவைப்படுத்தப்பட்டன. அத்துடன், 2018ஆம் ஆண்டில் தேறிய நிலையான நிதியிடல் விகிதம் நடைமுறைப்படுத்தப்படுவதுடன் வங்கிகளின் திரவத்தன்மை இடர்நேர்வுத் தோற்றப்பாடு மேலும் பலப்படுத்தப்படும்.

- **வங்கித்தொழில் துறையைப் பலப்படுத்தும் நோக்குடன், மத்திய வங்கியானது உரிமம் பெற்ற வங்கிகளுக்கான பாசல் III முடுக்கி விகிதக் கட்டமைப்பு தொடர்பில் ஒரு ஆலோசனைப் பத்திரத்தை வெளியிட்டது.** கண்காணிப்பு நோக்கங்களுக்காக, 2017 மார்ச்சு 31 முதல் ஒவ்வொரு காலாண்டும் முடிவடைந்து 30 நாட்களுக்குள் வங்கிகள் முடுக்கி விகிதத்தை அறிக்கையிடல் வேண்டும். வங்கி மேற்பார்வை தொடர்பான பாசல் குழுவின் இறுதி வழிகாட்டுதல்கள் வெளியிடப்பட்டவுடன் முடுக்கி விகிதம் தொடர்பான வங்கித்தொழில் சட்ட பணிப்புரைகள் வெளியிடப்படும். இதனைத் தொடர்ந்து வங்கிகள் தமது ஐந்தொகையின் அளவு மற்றும் வியாபார விரிவாக்கத்தை மீள்மதிப்பீடு செய்ய வேண்டும். ஏனெனில் முடுக்கி விகிதம், வெவ்வேறு சொத்து வகுப்புக்களின் தொடர்புடைய இடர்நேர்வுகளைக் கருத்திற்கொள்ளாது சொத்துக்களின் விரிவாக்கத்தைக் கட்டுப்படுத்துகிறது.
- **உண்மைப் பொருளாதாரத்திலிருந்து வங்கித்தொழில் துறைக்கு ஏற்படும் ஏதேனும் கசிவுத்தாக்க இடர்நேர்வுகளை அடையாளம் காணுவதற்கும் நிவர்த்தி செய்வதற்கும் பேரண்ட பொருளாதார மாறிலிகளில் ஏற்படும் மாற்றங்கள் நெருக்கமாகக் கண்காணிக்கப்படுவதுடன் நிதியியல் முறைமை உறுதித்தன்மைக்கு எதிர்காலத்தில் ஏற்படும் இடர்நேர்வுகளை முன்கூட்டியே தவிர்ப்பதற்குப் பொருத்தமான பேரண்ட முன்மதியான நடவடிக்கைகள் அறிமுகப்படுத்தப்படும்.** திறனான வங்கித்தொழில் மேற்பார்வை தொடர்பான பாசல் மையக் கோட்பாடுகள் மற்றும் ஏனைய பன்னாட்டு மற்றும் பிராந்திய சிறந்த நடைமுறைகளுக்கு இணங்க ஒழுங்குமுறை மற்றும் மேற்பார்வைக் கட்டமைப்பு மேலும் பலப்படுத்தப்படும். தனிப்பட்ட வங்கிகள் மற்றும் வங்கித்தொழில் துறையின் வினைத்திறன், செயற்றிறன் மற்றும் பேண் தகைமை ஆகியவற்றைக் கருத்திற் கொண்டு வங்கிகளின் பரிட்சிப்பு முறைமை மேம்படுத்தப்படும்.
- **பன்னாட்டு நியமங்கள் மற்றும் சிறந்த நடைமுறைகளுடன் இணங்கிச் செல்லும் விதத்தில் வங்கிகளின் சைப்-பாதுகாப்பு மற்றும் நிதியியல் தொழில்நுட்பங்கள் தொடர்பிலான ஒழுங்குமுறை மற்றும் மேற்பார்வைக் கட்டமைப்பில் மாற்றங்கள் அறிமுகப்படுத்தப்படும்.** வளர்ந்துவரும் தகவல் தேவைகளைப் பூர்த்தி செய்வதற்காக இது வங்கிகளுக்கு அவற்றின் முகாமைத்துவத் தகவல் முறைமைகள் மற்றும் தொடர்புடைய தொழில்நுட்பத் தளங்களை

மேம்படுத்தவும் வலுப்படுத்தவும் ஊக்கமளிக்கும். தகவல் தொழில்நுட்பத்தை, பணியை வழங்கும் மார்க்கமாகப் பயன்படுத்தி வங்கித்தொழில் பணிகளுக்கான அணுகலை அதிகரிக்க செல்லிடத் தொலைபேசி/ தொலைபேசி வங்கி மற்றும் இணைய வங்கி போன்ற டிஜிட்டல் முயற்சிகள் பயன்படுத்தப்படும். இது, அனைத்து முறைமை சார்ந்த விடயங்களிலும் தகவல் பாதுகாப்பு முகாமைத்துவத்தை வலுப்படுத்த வங்கிகள் தடுப்பு நடவடிக்கைகளை எடுப்பதைத் தேவைப்படுத்தும்.

- **நாடு முழுவதும் பொருளாதார நடவடிக்கைகளுக்கு உதவுவதையும் நிதியியல் உள்ளடக்கங்களை அதிகரிப்பதையும் நோக்காகக் கொண்டு வங்கித்தொழில் துறை, வங்கித்தொழிலுக்கான அணுகலை அதிகரிப்பதற்கு எதிர்பார்க்கப்படுகின்றது.** ஒரு சமநிலையான வளர்ச்சியை நாடு முழுவதும் அடைந்து கொள்ளும் நோக்குடன், ஒரு பிராந்தியத்தின் பொருளாதார நடவடிக்கைகளுக்கு நிதியுதவி செய்வதற்கு குறிப்பிட்ட பிராந்தியத்திலிருந்து சேகரிக்கப்பட்ட நிதிகளைப் பயன்படுத்திக் கொள்ளும் பொருட்டு பிராந்திய ரீதியிலான கடன் வைப்பு விகிதத்தை மேம்படுத்துவதற்கு வங்கிகள் நெருக்கமாகக் கண்காணித்து நடவடிக்கை எடுப்பதற்கு எதிர்பார்க்கப்படுகின்றன.
- **பாரிய வர்த்தக வங்கிகள் பிராந்திய விரிவாக்கத்தின் வாய்ப்புக்களை ஊக்குவிக்க வேண்டும்.** இது வங்கித்தொழில் துறையில் புவியியல் ரீதியான அடைவின் அதிகரிப்பிற்கு வழிவகுக்கும். ஒழுங்குமுறைப்படுத்துநர்கள் மற்றும் எல்லைக்கு அப்பாற்பட்ட மேற்பார்வைக்கிடையில் தகவல் பகிர்வுகளை மேம்படுத்துவதற்கான நோக்கத்துடன் ஏனைய பிராந்திய ஒழுங்குமுறைப்படுத்துநர்களுடன் நெருக்கமான பரஸ்பர தொடர்புகள் பேணப்படும்.
- **இடர்நேர்வுநிறையேற்றப்பட்ட மூலதனப்போதுமை விகிதம் தொடர்பான பணிப்புரை.** இடர்நேர்வு முகாமைத்துவம் மீது வலுவான வலியுறுத்தல்களைப் பேணுவதற்காகவும் உரிமம் பெற்ற நிதிக் கம்பனிகள் மற்றும் சிறப்பியல்பு வாய்ந்த குத்தகைக்குவிடும் கம்பனிகளின் இடர்நேர்வு மதிப்பீடுகள் தொடர்பில் தற்பொழுது இடம்பெற்று வரும் முன்னேற்றங்களை ஊக்குவிப்பதற்காகவும் உரிமம் பெற்ற நிதிக் கம்பனிகள் மற்றும் சிறப்பியல்பு வாய்ந்த குத்தகைக்குவிடும் கம்பனிகளுக்கும் புதிய மூலதனப் போதுமைக் கட்டமைப்பொன்றினை 2017இல்

நடைமுறைப்படுத்துவதற்கு முன்மொழியப்பட்டிருக்கிறது. ஆகவே, உத்தேச மூலதனப் போதுமைக் கட்டமைப்பு, பாசல் உடன்படிக்கையில் கிடைக்கத்தக்கதாகவுள்ள அடிப்படை அணுகுமுறையின் கீழ் கொடுகடன் இடர்நேர்வு மற்றும் தொழிற்பாட்டு இடர்நேர்வு என்பனவற்றை உள்ளடக்கிய விடயங்களில் கவனம் செலுத்தும் கூடியளவு இடர்நேர்வுக்குள்ளாகும் தன்மை மீதான மூலதனப் போதுமையினைப் பேணுவதற்கான தன்மைகளை வழங்குகின்றது. மேலும், மேலே முன்மொழியப்பட்டுள்ள புதிய ஒழுங்குமுறைப்படுத்தல் கட்டமைப்பு கடுமையான ஒழுங்குமுறைப்படுத்தல் சூழலை நடைமுறைக்கிடுமென எதிர்பார்க்கப்படுவதுடன் சிறிய, வினைத்திறனற்ற, பலயீனமான உரிமம் பெற்ற நிதிக் கம்பனிகளை/ சிறப்பியல்பு வாய்ந்த குத்தகைக் கம்பனிகளை பெரிய கம்பனிகளுடன் அல்லது உபாய முதலீட்டாளர்களை எதிர்பார்ப்பதனூடாக ஒன்றுடனொன்று இணைப்பதற்கு இயல்பான தூண்டுதல்கள் மேற்கொள்ளப்படும்.

- **ஏற்கனவேயுள்ள இடர்நேர்வு முகாமைத்துவம், திரவத்தன்மை மற்றும் ஏற்பாட்டு ஒழுங்குவிதிகளுக்கு மாற்றங்கள் முன்மொழியப்பட்டுள்ளன.** இவை உரிமம் பெற்ற நிதிக் கம்பனிகள் மற்றும் சிறப்பியல்பு வாய்ந்த குத்தகைக்குவிடும் கம்பனிகள் என்பனவற்றிற்கான ஒருங்கிணைக்கப்பட்ட இடர்நேர்வு முகாமைத்துவத்தினை நிறுவுவதனை இயலச் செய்யும். ஆளுகையினை மேம்படுத்தும் நோக்குடன் கம்பனி ஆளுகைக் கட்டமைப்பிற்கு புதிய ஆளுகை நடவடிக்கை முறைகளைக் கூட்டிணைப்பதற்கு எதிர்பார்க்கப்படுகிறது.
- **இடர்ப்பாட்டிலுள்ள சில நிதிக் கம்பனிகளுக்கு தீர்வு காண்பது தொடர்பில் முன்மொழியப்பட்ட முன்முயற்சிகளுடாகச் சாதகமான பெறுபெறுகள் எதிர்பார்க்கப்படுகின்றன.** இடர்ப்பாட்டிலுள்ள நிதிக் கம்பனிகளுக்குத் தீர்வு காண்பதற்கான முன்னெடுப்புக்களை, ஒன்றுடன் ஒன்றினை இணைத்தல் மற்றும் உபாய முதலீட்டாளர்களுடாக மீள் மூலதனமயப்படுத்தல் மூலமாக மேற்கொள்ள முடியும். மேலும், இலங்கை வைப்புக் காப்புறுதி மற்றும் திரவத்தன்மை ஆதரவுத்திட்டம் என்பனவற்றினூடாக இந்நிறுவனங்களின் ஏற்கனவேயுள்ள வைப்பாளர்களுக்கான தீர்வு பற்றிய விருப்பத்தேர்வுகள் மதிப்பீடு செய்யப்பட்டு வருவதுடன் அதன் பின்னர் இக்கம்பனிகள் ஒருக்கிவிடப்படும்.
- **2018ஆம் ஆண்டுப் பகுதியில், நுண்பாக நிதி நிறுவனங்கள் மேற்பார்வைத் திணைக்களம் நுண்பாக நிதிச் சட்டத்தின் கீழ் உரிமங்களுக்கான விண்ணப்பங்களைப்**

பெற எதிர்பார்ப்பதுடன், இவை மதிப்பீடு செய்யப்பட்டுப் பொருத்தமான விண்ணப்பங்களுக்கு உரிமம் வழங்கப்படும். உரிமம் பெற்ற நுண்பாக நிதிக் கம்பனிகளை இலங்கை கொடுகடன் தகவல் பணியகத்தின் கீழ் உள்ளடக்குவதற்கு நடவடிக்கை எடுக்கப்படும்.

- நுண்பாக நிதித் துறையின் ஒழுங்குவிதிகளை மேலும் காத்திரமுடையதாக்குவதற்கான திருத்தங்களைச் செய்வதற்கான யோசனைகளை தெரிவிக்கும் பொருட்டு நுண்பாக நிதித் திட்டத்தினை மீளாய்வு செய்யும் நடவடிக்கைகளில் நுண்பாக நிதி நிறுவனங்கள் மேற்பார்வைத் திணைக்களம் ஈடுபட்டிருக்கிறது. நுண்பாக நிதி நிறுவனங்கள் மேற்பார்வைத் திணைக்களம் பொருத்தமான ஒழுங்குமுறைப்படுத்தல் கட்டமைப்பொன்றினூடாக வைப்புக்களை ஏற்காத நுண்பாக - கொடுகடன் நிறுவனங்களின் ஒழுங்குவிதி தொடர்பான ஏற்பாடுகளுக்கான அவசியத்தினையும் நுண்பாக நிதி வாடிக்கையாளர்களைப் பாதுகாப்பதற்கான ஒருமுகப்படுத்தப்பட்ட வாடிக்கையாளர் கட்டமைப்பினையும் அடையாளம் கண்டிருக்கிறது. நுண்பாக நிதி வாடிக்கையாளர்களைப் பாதுகாக்கும் பொருட்டு, நுண்பாக நிதி நிறுவனங்களின் மேற்பார்வைத் திணைக்களம் 2018ஆம் ஆண்டுப் பகுதியில் வாடிக்கையாளர் பாதுகாப்புச் சாசனத்தினை வெளியிடுவதற்கு எதிர்பார்க்கிறது.
- நுண்பாக நிதி நிறுவனங்கள் மத்திய வங்கிக்குப் புறம்பாக, நுண்பாக நிதிச் சட்டத்தின் அதிகார வரம்பிலிருந்தும் விலக்களிக்கப்பட்ட சமூர்த்தி அபிவிருத்தித் திணைக்களம், கூட்டுறவு அபிவிருத்தித் திணைக்களம் போன்ற மற்றைய ஒழுங்குமுறைப்படுத்துநர்களினாலும் ஒழுங்குமுறைப்படுத்தப்படுகின்றமையின் காரணமாக நுண்பாக நிதித் துறையில் ஒழுங்குவிதிகளை முழுமையான விதத்தில் பின்பற்றுவது கடினமானதாகவுள்ளது. ஆகவே, நுண்பாக நிதி நிறுவனங்கள் மேற்பார்வைத் திணைக்களம் நுண்பாக நிதி நிறுவனங்களின் அனைத்து ஒழுங்குமுறைப்படுத்துநர்களையும் உள்ளடக்கிய உள்ளக ஒழுங்குமுறைப்படுத்தும் குழுவொன்றினைக் கூட்டுவதற்கு 2018ஆம் ஆண்டுப் பகுதியில் நடவடிக்கைகளை எடுக்குமென எதிர்பார்க்கிறது. எதிர்வரும் ஆண்டுப்பகுதியில் இது ஒழுங்குமுறைப்படுத்தல் இடைவெளியினைப் பூர்த்திசெய்யும் இலங்கை மத்திய வங்கி தகவல்களையும் ஒழுங்குமுறைப்படுத்தல் அறிவையும் பகிர்ந்து

கொள்வதற்காகவும் நுண்பாக நிதி நிறுவனங்களின் மற்றைய ஒழுங்குமுறைப்படுத்துநர்களுடன் புரிந்துணர்வு ஒப்பந்தங்களை மேற்கொள்வதற்கு மத்திய வங்கி எதிர்பார்க்கிறது.

- கொடுப்பனவு அட்டைகள், செல்லிட மற்றும் இணையத்தளக் கொடுப்பனவுகள் போன்ற புதியதும் முன்னேற்றம் கண்டதுமான இலத்திரனியல் சில்லறைக் கொடுப்பனவுச் சாதனங்கள் கொடுப்பனவுகளைத் தீர்ப்பதற்கான கருவியென்ற விதத்தில் மிகப் பிரபலம் பெற்றவைகளாக மாறும். இப்புதிய இலத்திரனியல் சில்லறைக் கொடுப்பனவு முறைமைகளின் அதிகரித்த பயன்பாடு காரணமாக இடர்நேர்வுகளைக் குறைப்பதும் செலவுகளைக் குறைப்பதன் மூலம் வினைத்திறன் மட்டங்களை அதிகரிப்பதும் அவசியமானவைகளாக மாறியுள்ளன. இதன்படி, இலங்கை மத்திய வங்கி, இலத்திரனியல் கொடுப்பனவு முறைமைகளை இலகுவாகக் கையாளும் விதத்தில் பாதுகாப்பானதும் ஆற்றல்வாய்ந்ததுமான சூழலை வழங்குவதற்கும் இலத்திரனியல் சில்லறைக் கொடுப்பனவு மற்றும் தீர்ப்பனவு முறைமைகளில் பொதுமக்களின் நம்பிக்கையினைப் பேணுவதற்குமென கொள்கை வழிமுறைகளை அறிமுகப்படுத்தியுள்ளது.
- இலங்கை மத்திய வங்கி கொடுப்பனவுடன் தொடர்பான செல்லிட விண்ணப்பங்களுக்கான கொடுப்பனவுப் பணிகளை வழங்குகின்ற நிறுவனங்களினால் பயன்படுத்தப்பட்ட செல்லிட விண்ணப்பங்களுக்கான வழிகாட்டல்களைத் தயாரிப்பதில் ஈடுபட்டிருப்பதுடன் இவை இவ்வாண்டுப் பகுதியில் விடுக்கப்படுமென எதிர்பார்க்கப்படுகிறது. இவ்வழிகாட்டல்கள், நுகர்வோர் தகவல்களின் பாதுகாப்பு மற்றும் கொடுக்கல்வாங்கல் பாதுகாப்பு என்பன தொடர்பில் குறைந்தபட்ச நியமங்களை விதிக்கும் என்பதுடன் இது கொடுப்பனவுகளைச் செய்வதற்கு பாதுகாப்பான செல்லிட விண்ணப்பங்களின் கிடைப்பனவினையும் உறுதிப்படுத்துமென எதிர்பார்க்கப்படுகிறது.
- இலங்கை மத்திய வங்கி, கொடுகடன் அட்டை தொழில் துறையின் புதிய அபிவிருத்திகளுடன் இசைந்து செல்லும் விதத்தில் 2010இல் விடுக்கப்பட்ட கொடுகடன் அட்டைத் தொழிற்பாட்டு வழிகாட்டல்களைத் திருத்துகின்ற செயன்முறைகளில் ஈடுபட்டிருக்கிறது. தொடர்பான ஆர்வலர்களினால் செய்யப்பட்ட ஆலோசனைகளைப் பரிசீலனையில் கொண்ட பின்னர் இவ்வாண்டுப் பகுதியில் திருத்தப்பட்ட வழிகாட்டல்கள் விடுக்கப்படுமென எதிர்பார்க்கப்படுகிறது.

- மூலதனச் சந்தைகளையும் காப்புறுதித் துறைகளையும் ஆளுகின்ற மேற்பார்வை மற்றும் ஒழுங்குபடுத்தல் கட்டமைப்பினை வலுப்படுத்தல் இவ்வாண்டின் போது தொடர்ந்தும் முன்னெடுக்கப்பட்டது. காப்புறுதித் தரகர் கம்பனிகள் மூலம் வழங்கப்படுகின்ற துணைப் பணிகளைச் சீரமைப்பதற்கு இலங்கைக் காப்புறுதிச் சபை நடவடிக்கை எடுத்தது. இதற்கு மேலதிகமாக இலங்கைக்கென நுண்பாகக் காப்புறுதி கட்டமைப்பொன்றினை உருவாக்குவதற்காக உலக வங்கியுடன் இணைந்து பணியாற்றுவதற்கு இலங்கைக் காப்புறுதிச் சபை திட்டமிடுகின்றது. செயல்திறன் மிக்க வறுமை ஒழிப்புக் கருவியொன்றாக நுண்பாகக் காப்புறுதிகளை ஊக்குவிப்பதற்கு இக்கட்டமைப்பு உத்தேசிக்கின்றது. நுண்பாகக் காப்புறுதித் துறையினை அபிவிருத்தி செய்வது இடர்நேர்வைத் தணிப்பதற்கான இயலுமையை மேம்படுத்தும் என்பதுடன் தாங்கிக்கொள்ளக்கூடிய காப்புறுதி உற்பத்திகளுக்கு அவர்களை இயலச்செய்வதன் மூலம் குறைந்த வருமானமுடைய வீட்டலகுகளின் பாதிக்கப்படும் தன்மையினைக் குறைக்கும்.
- பிணையங்கள் மற்றும் பரிவர்த்தனை ஆணைக்குழுவானது ஆகக்குறைந்த மூலதனத் தேவைப்பாடுகள் மற்றும் பங்குத்தரகு நிறுவனங்களின் ஆகக்குறைந்த திரவ மூலதனம் மீதான பிரமாணங்களின் அடிப்படையில் புதிய இடர்நேர்வினை அறிமுகப்படுத்திய அதேவேளை கூறுநம்பிக்கை ஊக்குவிப்புச் செயற்பாடுகளை ஒழுங்குமுறைப்படுத்தியது. 2017இல் பிணையங்கள் மற்றும் பரிவர்த்தனை ஆணைக்குழு மூலமான சிறிய மற்றும் நடுத்தர தொழில்முயற்சிகள் சபையினதும் ஆகக்குறைந்த பகிரங்க நடைமுறைப்படுத்தல் விதிகளினதும் அனுமதியானது மூலதனச் சந்தைத் தொழிற்பாடுகளை மேலும் விரிவாக்குவதனை நோக்கிய பிரதான நடவடிக்கையொன்றாகக் கொள்ளப்படுகின்றது. மேலும், ஆசிய அபிவிருத்தி வங்கியின் தொழில்நுட்ப உதவியுடன் கொழும்புப் பங்குப் பரிவர்த்தனை

நிலையத்தின் உறுப்பினர்களுக்குச் சொந்தமான இலாபந்தராத நிறுவனங்களை இலாபம் தரும் முதலீட்டு நிறுவனங்களாக மாற்றுவதனை வசதிப்படுத்துவதற்கு பிணைங்கள் மற்றும் பரிவர்த்தனை ஆணைக்குழு உத்தேசிக்கின்றது. கொழும்புப் பங்குப் பரிவர்த்தனை நிலையத்தின் இலாபம் தராத உறுப்பினர்களுக்குச் சொந்தமான நிறுவனங்களை இலாபம் தரும் முதலீட்டு நிறுவனங்களாக மாற்றுவதானது விரிவுபடுத்துவதற்கும் புதுமைபடைக்கும் நோக்கங்களுக்காகவும் மேலதிக மூலதனம் திரட்டுதல் மற்றும் செயலாற்றமுடைய வியாபாரச் சூழலில் அதிக வாடிக்கையாளர் கவனம் செலுத்துகின்ற மற்றும் மாற்றங்களுக்கு விரைவாக பதிலளிக்கின்ற விதத்தில் தொழிற்படுகின்ற, இயலுமையினை அதிகரித்தல் என்பன உள்ளடங்கலாக பல எண்ணிக்கையான அருகூலங்களை விளைவிக்கும் என எதிர்பார்க்கப்படுகின்றது.

- இலங்கை மத்திய வங்கி நிதியின் கிடைப்பனவினை மேம்படுத்தல், நிதியியல் பணிகளைப் பெற்றுக்கொள்ளச் செய்தல் மற்றும் நாட்டில் ஏற்றத்தாழ்வற்ற பிராந்திய வளர்ச்சியை மேம்படுத்தல் என்பனவற்றை எதிர்பார்த்து புதிய உபாயங்களை வடிவமைத்திருக்கின்றது. இதன்படி, இலங்கை மத்திய வங்கி கொடுகடன் பாய்ச்சல்களையும் கொடுகடனுடன் சேர்ந்த மற்றைய பணிகளையும் அதிகரிப்பதன் மூலமும் நாட்டில் நீடித்துநிலைத்திருக்கும் அபிவிருத்தியைப் பெற்றுக்கொள்வதற்கு நிதியல்லாப் பணிகளின் ஏற்பாடுகளை வழங்குவதன் மூலமும் பணிகளைத் தாங்கக்கூடிய செலவுகளில் நிதியியல் பணிகளை வழங்கும் நிதியியல் உள்ளடக்கத்தினை அபிவிருத்தி செய்வதன் மூலம் முறையியல் சார்ந்த நிதியியல் துறைக்குள் நிதியியல் வசதிகள் கிடைக்காத பிரிவினரைக் கொண்டு வரும் விதத்தில் தூண்டுதலளிக்கும் நிதியியல் நிலைமையினை உருவாக்குதல் மூலமும் இலங்கை மத்திய வங்கி அனைத்துத் துறைகளுக்கும் வசதிகளை வழங்குகின்றது.

*பின்னிணைப்பு 1*

---



## முக்கிய பொருளாதாரக் கொள்கை மாற்றங்களும் வழிமுறைகளும்: சனவரி - ஒத்தோபர் 2017<sup>1</sup>

### நாணயக் கொள்கை

2017 மார்ச் 24 - மத்திய வங்கியின் துணைநில் வைப்பு வசதி வீதமும் துணைநில் கடன்வழங்கல் வசதி வீதமும் 25 அடிப்படைப் புள்ளிகளினால் முறையே 7.25 சதவீதத்திற்கும் 8.75 சதவீதத்திற்கும் அதிகரிக்கப்பட்டன.

### நிதியியல் துறை

#### உரிமம் பெற்ற வங்கிகள்

- 2017 சனவரி 10 - உரிமம் பெற்ற வங்கிகளுக்கான 'பாசல் III முடுக்கி விகிதக் கட்டமைப்பு' மீது ஆலோசனைப் பத்திரமொன்று வழங்கப்பட்டது.
- 2017 சனவரி 13 - ஊர்திகளின் கொள்வனவு அல்லது பயன்பாட்டு நோக்கத்திற்காக உரிமம் பெற்ற வங்கிகளினால் வழங்கப்பட்ட கொடுகடன் வசதிகளுக்காக 2017 சனவரி 16ஆம் நாளிலிருந்து தொடங்கும் பெறுமதிக்கான கடன் விகிதத்தை உரிமம் பெற்ற வங்கிகளுக்கு அறிவிக்கின்ற விதத்தில் 2017ஆம் ஆண்டின் 1ஆம் இலக்க வங்கித்தொழில் சட்டப் பணிப்புரைகள் விடுக்கப்பட்டன.
- 2017 பெப்ரவரி 01 - பின்வருவன தொடர்பில் 2017 வரவு செலவுத்திட்டத்தில் ஒப்புதலளிக்கப்பட்ட தேசிய கொள்கையினை அறிவிக்கும் பொருட்டு உரிமம் பெற்ற வர்த்தக வங்கிகளுக்குச் சுற்றறிக்கையொன்று விடுக்கப்பட்டது.
- சிறிய மற்றும் நடுத்தர தொழில்முயற்சிகள், ஏற்றுமதிகள், சுற்றுலா நடவடிக்கைகள், வேளாண்மை, இளைஞர் மற்றும் பெண்கள் போன்ற அடையாளம் காணப்பட்ட துறைகளுக்குக் கொடுகடன் வசதிகள்
  - வங்கித்தொழில் பணிகளை அதிகரித்தல்
- 2017 பெப்ரவரி 15 - 2017ஆம் ஆண்டின் 1ஆம் இலக்க வங்கித்தொழில் சட்டப் பணிப்புரைகளின் 5ஆம் இலக்கப் பணிப்புரையின் சில விளக்கங்களைத் திருத்தும் மற்றும் பதிலீடு செய்யும் விதத்தில் உந்து ஊர்திகள் தொடர்பிலான கொடுகடன் வசதிகளுக்காகக் கடன்களுக்கான பெறுமதி விகிதத்தின் மீது பணிப்புரையொன்று விடுக்கப்பட்டது.
- 2017 மார்ச் 22 - 1998 செத்தெம்பர் 07ஆம் நாள் விடுக்கப்பட்ட அடகுபிடித்தல் நிபந்தனைகளைத் திருத்துகின்ற விதத்தில் வர்த்தக வங்கிகளுக்கு நிர்ணயமொன்று விடுக்கப்பட்டது.
- 2017 மே 26 - கொடுகடன் சாதனங்கள் மற்றும் தவணை தவறிய கடன்கள் மீது உரிமம் பெற்ற வங்கிகளினால் அவற்றின் கொள்கைகளுக்கேற்ப வட்டி வீதங்கள் மற்றும் தண்ட வீதம் விதிக்கப்படுவது தொடர்பில் வர்த்தக வங்கிகள் போதுமான வெளிப்படுத்தல்களை மேற்கொள்ள வேண்டுமென்ற நிபந்தனைகளுக்குட்பட்டு, அவற்றை அனுமதிக்கின்ற விதத்தில் சுற்றறிக்கையொன்று விடுக்கப்பட்டது.
- 2017 மே 29 - வர்த்தக வங்கிகளிலிருந்து, அண்மைய வெள்ளம், மோசமான வானிலை நிலைமைகளினால் பாதிக்கப்பட்ட கடன்பாட்டாளர்களுக்கு தேசிய நலன்கருதி அத்தகைய கடன்பாட்டாளர்களின் வியாபாரம் மற்றும் வழமையான தொழிற்பாடுகளின் புனரமைப்புக்களுக்கு வசதியளிப்பதற்காக பின்பற்றப்பட்ட தேசிய கொள்கையின் நியதிகளுடன் தொடர்புபட்ட சூழ்நிலைகளுக்கும் ஏற்ப விடய ஒழுங்குகளின் அடிப்படையில் வங்கிகள் சலுகைகளை வழங்கலாம் என்பதனை அறிவிக்கும் விதத்தில் அவற்றிற்கு சுற்றறிக்கையொன்று விடுக்கப்பட்டது.

1 இது 2017 சனவரி தொடக்கம் ஒத்தோபர் வரையான காலப்பகுதியில் நடைமுறைப்படுத்தப்பட்ட முக்கிய பொருளாதார கொள்கை மாற்றங்களையும் வழிமுறைகளையும் அதேபோன்று 2017இன் எஞ்சிய காலப்பகுதியில் மேற்கொள்வதற்கு எதிர்பார்க்கும் கொள்கை வழிமுறைகளையும் உள்ளடக்குகிறது.

- 2017 மே 31 - 2017ஆம் ஆண்டின் 02ஆம் இலக்க வங்கித்தொழில் சட்டப் பணிப்புரைகளின் 5.1 மற்றும் 5.4 பணிப்புரைகளைத் திருத்தும் மற்றும் பதிலீடு செய்யும் விதத்தில் உந்து ஊர்திகள் தொடர்பிலான கொடுகடன் வசதிகளுக்கான கடன்களுக்கான பெறுமதி விகிதத்தின் மீது பணிப்புரையொன்று விடுக்கப்பட்டது.
- 2017 ஒத்தோபர் 26 - உரிமம் பெற்ற வங்கிகளின் ஆகக்குறைந்த மூலதனத் தேவைப்பாட்டை மேம்படுத்துவதற்கான பணிப்புரை வழங்கப்பட்டது.
- இனிவர இருப்பவை - உரிமம் பெற்ற வர்த்தக வங்கிகளுக்கு முடுக்கி விகிதமொன்றினை அறிமுகப்படுத்தல்.
- உரிமம் பெற்ற வர்த்தக வங்கிகளுக்கு தேரிய உறுதியான நிதியிடல் விகிதத்தினை அறிமுகப்படுத்தல்.
- வங்கிப் பரீட்சிப்பு முறையியலை அதிகரித்தல்

### உரிமம் பெற்ற நிதிக் கம்பனிகள் மற்றும் சிறப்பியல்பு வாய்ந்த குத்தகைக்குவிடும் கம்பனிகள்

- 2017 சனவரி 13 - உந்து ஊர்திகள் தொடர்பிலான கொடுகடன் வசதிகளுக்கான கடன்களுக்கான பெறுமதி விகிதம் மீது உரிமம் பெற்ற நிதிக் கம்பனிகளுக்கும் குத்தகைக்குவிடும் கம்பனிகளுக்கும் விடுக்கப்பட்ட பணிப்புரைகள் 2017ஆம் ஆண்டிற்கான தேசிய வரவு செலவுத்திட்டத்திற்கிணங்க திருத்தப்பட்டன.
- 2017 பெப்புருவரி 17 - ஊர்திகளின் வகைகளானது உந்து ஊர்திகள் போக்குவரத்துத் திணைக்களத்தினால் வழங்கப்பட்ட ஊர்திகளின் வகுப்புக்களுக்கேற்ப, வகைப்படுத்தப்பட்டுள்ளமையினால் கடன்களுக்கான பெறுமதி விகிதத்தின் மீது 2017 சனவரி 13ஆம் நாளன்று விடுக்கப்பட்ட பணிப்புரைகளுக்குத் திருத்தங்கள் செய்யப்பட்டன.
- 2017 பெப்புருவரி 23 - உரிமம் பெற்ற நிதிக் கம்பனிகளுக்கான குறைந்தபட்ச மைய மூலதனத்தினை படிப்படியான அடிப்படையில் அதிகரிப்பதற்கு பணிப்புரையொன்று விடுக்கப்பட்டது.
- 2017 மே 30 - வெள்ளம் மற்றும் மோசமான வானிலை நிலைமைகளினால் பாதிக்கப்பட்ட கடன்பாட்டாளர்களுக்கு தேசிய நலன்கருதி அத்தகைய கடன்பாட்டாளர்களின் வியாபாரம் மற்றும் வழமையான தொழிற்பாடுகளின் புனரமைப்புக்களுக்கு வசதியளிப்பதற்காக பின்பற்றப்பட்ட தேசிய கொள்கைகளின் நியதிகளுடன் தொடர்புபட்ட சூழ்நிலைகளுக்குப் பின்வரும் சலுகைகளை வழங்குவதற்கு உரிமம் பெற்ற நிதிக் கம்பனிகளும் சிறப்பியல்பு வாய்ந்த குத்தகைக்குவிடும் கம்பனிகளும் அனுமதிக்கப்பட்டன.
- தொழிற்படுகின்ற அனைத்துக் கொடுகடன் வசதிகள் தொடர்பிலும் 3 மாதங்களை விஞ்சாத பிற்போடப்பட்ட கடன் தீர்ப்பனவுக் காலமொன்றினை வழங்குதல்.
- மேலே குறிப்பிடப்பட்ட பிற்போடப்பட்ட கடன்பாட்டாளர்களினதும் தமது வியாபார நடவடிக்கைகளை மீளத்தொடங்குவதற்கு/ மீளமைப்பதற்கு மீள்அட்டவணையிடப்பட்ட நியதிகளின் அடிப்படையில் தமது கடன்களைத் தீர்ப்பனவு செய்ய விரும்புகின்ற மேலே கூறப்பட்டவாறாக பாதிக்கப்பட்ட செயற்படாக் கடன்பாட்டாளர்களினதும் தவணை தவறிய கடன்கள் மீதான தண்ட வட்டி வீதத்தினை நீக்கிவிடுதல்.
- 2017 யூன் 02 - ஊர்திகளின் வகைகளானது உந்து ஊர்திகள் போக்குவரத்துத் திணைக்களத்தினால் வழங்கப்பட்ட ஊர்திகளின் வகுப்புக்களுக்கேற்ப, வகைப்படுத்தப்பட்டுள்ளமையினால் கடன்களுக்கான பெறுமதி விகிதத்தின் மீது 2017 பெப்புருவரி 17ஆம் நாளன்று விடுக்கப்பட்ட பணிப்புரைகளுக்குத் திருத்தங்கள் செய்யப்பட்டன.

- இனிவரவிருப்பவை - உரிமம் பெற்ற நிதிக் கம்பனிகள் மற்றும் சிறப்பியல்பு வாய்ந்த குத்தகைக்குவிடும் கம்பனிகளுக்கான புதிய மூலதனப் போதுமை கட்டமைப்பொன்று நடைமுறைப்படுத்தப்படவுள்ளது.

### காப்புறுதி

- 2017 சனவரி 01 - தொழில்சார் நிபுணத்துவத்தினை ஊக்குவிக்கும் நோக்குடனும் இத்தொழில்துறையின் நன்மதிப்பினை உயர்த்தும் அதேவேளையில் பூட்கை உடமையாளர்களின் நலவுரித்துக்களைப் பாதுகாக்கும் விதத்திலும் காப்புறுதிக் கோரல்கள் மீது விசாரணைகளை நடத்துவதன் மீதான வழிகாட்டல்களை இலங்கை காப்புறுதிச் சபை விடுத்தது.
- 2017 மே 09 - இலங்கை காப்புறுதிச் சபை, காப்புறுதித் தரகுக் கம்பனிகள் காப்புறுதித் தரகு வியாபாரம் தவிர்ந்த மற்றைய துணைப் பணிகளை வழங்குவதற்கு அதன் முன்னொப்புதலைப் பெற்றுக் கொள்ள வேண்டுமென்ற தேவைப்பாடு தொடர்பில் பணிப்புரையொன்றினை விடுத்தது.
- இனிவரவிருப்பவை - காப்புறுதி ஒப்பந்தங்களிலிருந்து தோன்றுகின்ற பிணக்குகளுக்கு தீர்வு காண்பதற்காக மாற்று பிணக்குகள் தீர்ப்பளவுப் பொறிமுறையொன்றாக, சுயாதீனமான பிணக்குகள் தீர்ப்பளவுக் குழுவொன்றினை நிறுவுவதன் மூலம் காப்புறுதிப் பிணக்குத் தீர்ப்பளவுச் செயன்முறையொன்றினை உருவாக்குதல்.
- காப்புறுதிச் சாதனங்கள் தொடர்பான நிதியியல் அறிவினை ஆழப்படுத்துவதற்காக அனைத்தையுமுள்ளடக்கிய உபாயமொன்றினை அபிவிருத்தி செய்தல்
- காப்புறுதிக் கம்பனிகளின் முதலீட்டு நடவடிக்கைகளையும் கோரப்படாத நன்மைகளையும் ஒழுங்குமுறைப்படுத்துவதற்காக புதிய வழிகாட்டல்களை வழங்குதல்.

### மூலதனச் சந்தை

- 2017 மே 09 - சட்டமா அதிபர் திணைக்களத்தின் இசைவிற்குப்பட்டு, வெளிநாட்டு நிறுவனங்களை பட்டியற்படுத்தும் பொருட்டு கொழும்புப் பங்குப் பரிவர்த்தனையினால் நடைமுறைப்படுத்தப்படுவதற்காக, இலங்கை பிணையங்கள் மற்றும் பரிவர்த்தனை ஆணைக்குழு பல் நாணயச் சபையொன்றிற்கு ஒப்புதலளித்தது.
- 2017 யூன் 06 - கூறு நம்பிக்கைகளைப் பொதுமக்களுக்கு சந்தைப்படுத்தும் பொழுது கூறு நம்பிக்கைக் கம்பனிகளினால் பின்பற்றப்பட வேண்டிய விளம்பரங்களின் உள்ளடக்கம் மற்றும் ஊக்குவிப்பு விடயங்கள் மீது இலங்கைப் பிணையங்கள் பரிவர்த்தனை ஆணைக்குழு வழிகாட்டல்களை விடுத்தது.
- 2017 யூன் 13 - கொழும்புப் பங்குப் பரிவர்த்தனையில் சிறிய மற்றும் நடுத்தர தொழில்முயற்சிகள் பட்டியலிடப்படுவதற்கு வசதியளிப்பதற்காக, இலங்கை பிணையங்கள் பரிவர்த்தனை ஆணைக்குழு சிறிய மற்றும் நடுத்தர தொழில்முயற்சிகள் சபையொன்றிற்கு ஒப்புதலளித்தது.
- 2017 யூன் 28 - இலங்கை பிணையங்கள் பரிவர்த்தனை ஆணைக்குழு, கொழும்புப் பங்குப் பரிவர்த்தனையினால் நடைமுறைப்படுத்தப்படவுள்ள இணங்கி நடந்து கொள்ளாமைக்கான பொதுமக்கள் தொடர்பான குறைந்தபட்ச நடைமுறைப்படுத்தல் விதிகளுக்கு ஒப்புதலளித்தது.
- 2017 ஓகத்து 01 - இலங்கை பிணையங்கள் பரிவர்த்தனை ஆணைக்குழு, பங்குத் தரகு நிறுவனங்களின் இடர்நேர்வினை அடிப்படையாகக் கொண்ட மூலதன போதுமைத் தேவைப்பாடுகளுக்கான கட்டமைப்பினை வலுப்படுத்துவதற்காக, பங்குத் தரகக் கம்பனிகளின் மீது நடைமுறைப்படுத்த வேண்டிய நடவடிக்கைகளுக்கு ஒப்புதலளித்தது.

## சிறிய மற்றும் நடுத்தர தொழில்முயற்சிகள் அபிவிருத்தி

- 2017 சனவரி 20 - சுயவேலை வாய்ப்பு ஊக்குவிப்பு முன்னெடுப்புக் கடன் திட்டம் - கட்டம் II இன் தொழிற்பாடுகளை 2019 திசம்பர் 31 வரை நீடிக்கும் விதத்தில் பங்கேற்கும் நிதியியல் நிறுவனங்களுக்கு தொழிற்பாட்டு அறிவுறுத்தல்கள் விடுக்கப்பட்டன.
- 2017 பெப்பருவரி 06 - வர்த்தகவிலான பாற்பண்ணை அபிவிருத்தி கடன் திட்டத்தின் கீழ், கடன் மீள்கொடுப்பனவுகளுக்கான உயர்ந்தபட்சக் காலம், செயற்றிட்டத்தின் தன்மையினைப் பொறுத்து, உயர்ந்தபட்ச சலுகைக் காலமான ஓராண்டு உட்பட 5 ஆண்டுகளிலிருந்து 6 ஆண்டுகளுக்கு அதிகரிக்கப்பட்டது.
- 2017 பெப்பருவரி 08 - அரசாங்கத்தின் சார்பில் நுண்பாக, சிறிய மற்றும் நடுத்தரளவு தொழில்முயற்சிகள் துறையின் அபிவிருத்திக்காகவும் தொழில் வாய்ப்புக்களை உருவாக்குவதற்காகவும் “சுவசக்தி - பத்து இலட்சம் தொழில்களை நோக்கி” என்ற பெயரிலான புதிய கடன் திட்டம் இலங்கை மத்திய வங்கியினால் நடைமுறைக்கிடப்பட்டது.
- 2017 ஏப்பிரல் 03 - தேசிய வேளாண் வியாபார அபிவிருத்தி நிகழ்ச்சித்திட்டத்தின் தொழிற்பாட்டுக் காலம் 2017 திசம்பர் 31 வரை நீடிக்கப்பட்டதுடன் பங்கேற்கும் நிதியியல் நிறுவனங்களுக்கு தொழிற்பாட்டு அறிவுறுத்தல்களும் விடுக்கப்பட்டன.
- 2017 ஏப்பிரல் 26 - உலக வங்கியினால் நிதியிடப்பட்ட வேளாண்மைத் துறை நவீனமயப்படுத்தல் செயற்றிட்டத்தின் கீழ் பகுதியளவு கொடுகடன் உத்தரவாதத் திட்டத்தினை நிறுவுவதற்காக பங்கேற்கும் நிதியியல் நிறுவனங்களுக்கு தொழிற்பாட்டு அறிவுறுத்தல்கள் விடுக்கப்பட்டன.
- 2017 மே 08 - “தருண திறிய” கடன் திட்டத்தின் கடன் அளவும் மீள்கொடுப்பனவுக் காலமும் முறையே ரூ.1 மில்லியனுக்கும் 48 மாதங்களுக்கும் அதிகரிக்கப்பட்டன.
- 2017 யூன் 28 - தேசிய வேளாண் வியாபார அபிவிருத்தி நிகழ்ச்சித்திட்டத்தின் கீழ், அனர்த்தத்திற்குப் பின்னரான பொருளாதார நடவடிக்கை மீட்பு கடன் திட்டத்தினை நடைமுறைப்படுத்துவதற்காக பங்கேற்கும் நிதியியல் நிறுவனங்களுக்கு தொழிற்பாட்டு அறிவுறுத்தல்கள் விடுக்கப்பட்டன.
- 2017 ஓகத்து 18 - அனர்த்தங்களினால் பாதிக்கப்பட்ட பொருளாதார நடவடிக்கைகளை மீண்டும் தொடங்குவதற்கு சலுகை ரீதியிலான நியதிகளிலும் நிபந்தனைகளிலும் கொடுகடன் வசதிகளை வழங்குவதற்காக இலங்கை மத்திய வங்கியினால் “அத்வெல்” கடன் திட்டம் என்ற பெயரிலான புதிய கடன் திட்டமொன்று நடைமுறைப்படுத்தப்பட்டது.

## கொடுப்பனவுகள் மற்றும் தீர்ப்பனவுகள்

- 2017 யூலை 20 - இலங்கைச் சங்கத்திற்கான அதேநேரக் கொடுப்பனவுகளுக்கு வசதியளிப்பதற்காக குறித்துரைக்கப்பட்ட கொடுக்கல்வாங்கல் குறியீட்டினூடாக மேற்கொள்ளப்படும் கொடுக்கல்வாங்கல்களுக்காக, கொடுக்கல்வாங்கலொன்றிற்கான உயர்ந்தபட்சப் பெறுமதியினை அதிகரிக்கும் பொருட்டு 2015ஆம் ஆண்டின் 01ஆம் இலக்க கொடுப்பனவு மற்றும் தீர்ப்பனவு முறைமைகள் சுற்றறிக்கைக்குப் பதிலாக, கொடுக்கல்வாங்கல் மீதான உயர்ந்தபட்ச வரையறை மற்றும் பொதுவான இலத்திரனியல் நிதிய மாற்றல் ஆழிக் கட்டணம் என்பன மீது 2017ஆம் ஆண்டின் 08ஆம் இலக்க கொடுப்பனவு மற்றும் தீர்ப்பனவு முறைமைகள் சுற்றறிக்கை விடுக்கப்பட்டது.
- இனிவரவிருப்பவை - கொடுப்பனவுடன் தொடர்பான செல்லிடத் தொலைபேசி விண்ணப்பங்களுக்கு நியமமொன்றை ஏற்படுத்துவதற்காக வழிகாட்டலொன்று விடுக்கப்படவுள்ளது.

## சந்தேகத்திற்கிடமான கொடுக்கல்வாங்கல் படிவங்கள்

2017 மார்ச் 30 - 2017ஆம் ஆண்டின் சந்தேகத்திற்கிடமான கொடுக்கல்வாங்கல்கள் (படிவம்) ஒழுங்குவிதிகள் தொடர்பில் 2017ஆம் ஆண்டு மார்ச் 30ஆம் நாள் திகதியிடப்பட்ட இல. 2015/56 கொண்ட அதிவிசேட வர்த்தமானி வெளியிடப்பட்டது.

## வெளிநாட்டுச் செலாவணி முகாமைத்துவம்

2017 மார்ச் 07 - நிரந்தர வதிவிட விசாவில் இலங்கைக்கு வெளியே மற்றொரு நாட்டில் வதிகின்ற இலங்கையர்களுக்கும், இலங்கையிலும் வேறு ஏதேனும் நாட்டிலும் இரட்டைப் பிரசா உரிமையினை பெற்றுக் கொண்டுள்ள தனிப்பட்டவர்களுக்கும் அதிகாரமளிக்கப்பட்ட வணிகர்களின் உள்நாட்டு வங்கித்தொழில் பிரிவுகளிலிருந்து வெளிநாட்டு நாணயத்திலும் இலங்கை ரூபாவிலும் கடன்களைப் பெறுவதற்கு அனுமதி வழங்கப்பட்டது.

- அத்தகைய வெளிநாட்டு நாணயம் அல்லது இலங்கை ரூபாக் கடன்களை அதே கணக்கு உடமையாளரின் வதிவற்றோர் வெளிநாட்டு நாணயக் கணக்குகள், வதிவோர் வெளிநாட்டு நாணயக் கணக்குகள், பிணையங்கள் முதலீட்டுக் கணக்குகளிலுள்ள நிதிகளைப் பயன்படுத்தி தீர்ப்பளவு செய்வதற்கும் வதிவிடச் சொத்துக்களின் கையேற்பு/ கட்டுமானம்/ அபிவிருத்தி மற்றும் புத்தாக்கங்கள் ஆகிய நோக்கங்களுக்காக வெளிநாட்டு நாணயக் கடன் கணக்குகளிலிருந்து வெளிநாட்டுச் செலாவணி உழைப்போர் கணக்குகளுக்கு நிதிகளை மாற்றல் செய்யவும் அனுமதி வழங்கப்பட்டது.

2017 மே 25 - வதிவற்றோர் வெளிநாட்டு நாணயக் கணக்குகள், வதிவோர் வெளிநாட்டு நாணயக் கணக்குகள், வெளிநாட்டுச் செலாவணி உழைப்போர் கணக்குகள் மற்றும் வதியும் இலங்கையரல்லாதோர் வெளிநாட்டு நாணயக் கணக்குகள் தொடர்பில் அத்தகைய கணக்குகளை அதிகாரமளிக்கப்பட்ட வணிகர்களுடன் திறக்கவும் பேணவும் இதுவரை செய்யப்பட்ட தளர்த்தல்களை கூட்டிணைக்கும் விதத்தில் தேசிய சேமிப்பு வங்கிக்கு புதிய பணிப்புரைகள் விடுக்கப்பட்டன.

2017 யூன் 23 - வதிவோர் வெளிநாட்டு நாணயக் கணக்குகள், வதிவற்றோர் வெளிநாட்டு நாணயக் கணக்குகள், பிணையங்கள் முதலீட்டுக் கணக்குகள் மற்றும் சிறப்பு வெளிநாட்டு முதலீட்டு வைப்புக் கணக்குகளுக்கு வரவுகளை அனுமதிக்கும் நோக்கத்திற்காக செலாவணிக் கம்பனிகள்/ இல்லங்களிலிருந்து பெறப்பட்ட நிதிகளை உள்முகப் பணவனுப்பல்களாக பரிசீலனையில் கொள்வதற்கு அதிகாரமளிக்கப்பட்ட வணிகர்களுக்கு அனுமதி வழங்கப்பட்டது.

2017 யூலை 05 - தொழில்சார் நிபுணத்துவப் பணிகளை வழங்குவோருக்கு வழங்கப்பட்டிருந்த வருமான வரி விலக்கல்கள் 2015ஆம் ஆண்டின் 9ஆம் இலக்க உள்நாட்டரசிறை (திருத்தச்) சட்டத்தினால் புறக்கீடு செய்யப்பட்டமையின் காரணமாக, பன்னாட்டு பணி வழங்குவோருக்கும் அவர்களது ஊழியர்களுக்கும் புதிய வெளிநாட்டு நாணயக் கணக்குகளைத் திறப்பதற்காக அதிகாரமளிக்கப்பட்ட வணிகர்களுக்கு வழங்கப்பட்ட அனுமதி புறக்கீடு செய்யப்பட்டது. எனினும், ஏற்கனவேயுள்ள பன்னாட்டு பணி வழங்குவோரும் அவர்களது ஊழியர்களுக்குமான வெளிநாட்டு நாணயக் கணக்குகளைப் பேணுவதற்கு அதிகாரமளிக்கப்பட்ட வணிகர்கள் அனுமதிக்கப்பட்டனர்.

2017 யூலை 10 - ஒவ்வொரு கூட்டு கணக்கு உடமையாளரும் வதிவோர் வெளிநாட்டு நாணயக் கணக்கினைத் திறப்பதற்கு உரித்துடைய ஆளாக இருக்குமிடத்து, வதிவோர் வெளிநாட்டு நாணயக் கணக்கினைக் கூட்டாகத் திறப்பதற்கும் பேணுவதற்கும் அதிகாரமளிக்கப்பட்ட வணிகர்களுக்கும் தேசிய சேமிப்பு வங்கிக்கும் அனுமதி வழங்கப்பட்டது.

2017 யூலை 28 - பின்வரும் நோக்கங்களுக்காக 2017ஆம் ஆண்டின் 12ஆம் இலக்க வெளிநாட்டுச் செலாவணிச் சட்டம் இயற்றப்பட்டது.



- வெளிநாட்டுச் செலாவணியினை ஊக்குவிக்கவும் ஒழுங்குபடுத்தவும்
- அரசாங்கத்தின் முகவராக மத்திய வங்கியில் வெளிநாட்டுச் செலாவணியினை ஊக்குவிக்கவும் ஒழுங்குபடுத்துவதற்குமான பொறுப்புக்களை ஒப்படைப்பதற்கு
- வெளிநாட்டுச் செலாவணிக் கட்டுப்பாட்டுச் சட்டத்தினை (அத்தியாயம் 423) நீக்குவதற்கு

### விலைத் திருத்தங்கள்

- 2017 சனவரி 09 - மண்ணெண்ணெயின் சில்லறை விலை ரூ.5 இனால் லீற்றொன்றிற்கு ரூ.44 இற்குக் குறைக்கப்பட்டது.
- 2017 சனவரி 27 - குறிப்பிட்ட சில பொருட்களின் உயர்ந்தபட்ச சில்லறை விலை பின்வரும் விதத்தில் குறைக்கப்பட்டிருக்கிறது:
- மைசூர் பருப்பின் விலை (சிவப்புப் பருப்பு) கி.கிறாமிற்கு ரூ.169 இலிருந்து கி.கிறாமிற்கு ரூ.159 இற்குக் குறைக்கப்பட்டது.
  - நெத்தலிக் கருவாடு (தாய்லாந்திலிருந்து இறக்குமதி செய்யப்பட்டது) கி.கிறாமிற்கு ரூ.495 இலிருந்து கி.கிறாமிற்கு ரூ.490 இற்குக் குறைக்கப்பட்டது.
  - நெத்தலிக் கருவாடு (துபாயிலிருந்து இறக்குமதி செய்யப்பட்டது) கி.கிறாமிற்கு ரூ.410 இலிருந்து கி.கிறாமிற்கு ரூ.405 இற்குக் குறைக்கப்பட்டது.
  - பயறு கி.கிறாமிற்கு ரூ.220 இலிருந்து கி.கிறாமிற்கு ரூ.205 இற்குக் குறைக்கப்பட்டது
  - வெள்ளைச் சீனி கி.கிறாமிற்கு ரூ.95 இலிருந்து கி.கிறாமிற்கு ரூ.93 இற்குக் குறைக்கப்பட்டது.
  - உருளைக்கிழங்கு (இறக்குமதி செய்யப்பட்டது) கி.கிறாமிற்கு ரூ.120 இலிருந்து ரூ.115 இற்குக் குறைக்கப்பட்டது.
- 2017 பெப்பருவரி 08 - அரிசியின் உயர்ந்தபட்ச சில்லறை விலை பின்வருமாறு நிர்ணயிக்கப்பட்டது.
- சம்பாவின் விலை கி.கிறாமிற்கு ரூ.80இல் நிர்ணயிக்கப்பட்டது.
  - நாட்டு அரிசியின் விலை கி.கிறாமிற்கு ரூ.72இல் நிர்ணயிக்கப்பட்டது.
  - பச்சை அரிசியின் விலை கி.கிறாமிற்கு ரூ.70இல் நிர்ணயிக்கப்பட்டது.
- 2017 பெப்பருவரி 17 - அரிசியின் உயர்ந்தபட்ச சில்லறை விலை பின்வருமாறு திருத்தப்பட்டது.

அரிசியின் வகை	உள்ளூரில் உற்பத்தி செய்யப்பட்ட அரிசியின் உயர்ந்தபட்ச சில்லறை விலை (கி.கிறாமிற்கு ரூ.)	இறக்குமதி செய்யப்பட்ட அரிசியின் உயர்ந்தபட்ச சில்லறை விலை (கி.கிறாமிற்கு ரூ.)
சம்பா அரிசி (கீரி சம்பா மற்றும் குதுறு சம்பா தவிர)	90	80
நாட்டரிசி	80	72
பச்சை அரிசி	78	70

- மருத்துவச் சாதனங்கள் மீதான உயர்ந்தபட்ச சில்லறை விலையினை நிர்ணயிப்பதற்காக 2017ஆம் ஆண்டின் 01ஆம் இலக்க மருத்துவச் சாதனங்களின் விலையிடல் ஒழுங்குவிதிகள் விடுக்கப்பட்டன.

- 2017 மார்ச் 14 - பின்வரும் விடயங்கள் மீதான உயர்ந்தபட்ச சில்லறை விலை நீக்கப்பட்டது.
- வெள்ளைச் சீனி
  - உறைய வைக்கப்பட்ட அல்லது குளிர்சூட்டப்பட்ட தோலுடன் அல்லது தோலில்லாத புறொய்லர் கோழி இறைச்சி (முழுக் கோழி)
- 2017 யூலை 01 - பயணிகள் பேருந்துக் கட்டணங்கள் 6.28 சதவீதத்தினால் அதிகரிக்கப்பட்டன. குறைந்தபட்ச பேருந்துக் கட்டணம் ரூ.9 இலிருந்து ரூ.10 இற்கு அதிகரிக்கப்பட்டது.
- 2017 ஓகத்து 16 - அரிசி மீது விதிக்கப்பட்ட உயர்ந்தபட்ச சில்லறை விலை அகற்றப்பட்டது.
- 2017 ஓகத்து 30 - நெத்தலிக் கருவாட்டின் மீது (இறக்குமதி செய்யப்பட்டது - தாய்லாந்து மற்றும் டுபாய்) விதிக்கப்பட்ட உயர்ந்தபட்ச சில்லறை விலை அகற்றப்பட்டது.
- 2017 செத்தெம்பர் 26 - திரவப் பெற்றோலிய வாயுவின் 12.5 கி.கிராம் உருளையொன்றின் விலை ரூ.110 இனால் ரூ.1,431இற்கு அதிகரிக்கப்பட்டது.

## வரித்திருத்தங்கள்

### தனியாள் வருமான வரி

- இனிவரவிருப்பவை - தொழில்நிலை மீதான வரியற்ற கீழ்மட்ட அளவினை ஆண்டிற்கு ரூ.750,000 இலிருந்து ரூ.1.2 மில்லியனுக்கு அதிகரித்தல்
- தனியாள் வருமான வரிகளைக் கணிப்பதற்கான வரியற்ற படி மாற்றமின்றி ரூ.500,000 ஆகத் தொடரும் மற்றும் படிப்படியாக அதிகரிக்கின்ற வரி அமைப்பு பின்வருமாறு அறிமுகப்படுத்தப்படும்.

வரி விதிக்கத்தக்க வருமானம்	வரி வீதம்
முதலாவது ரூ.600,000	4%
ரூ.600,000 - ரூ.1,200,000	8%
ரூ.1,200,000 - ரூ.1,800,000	12%
ரூ.1,800,000 - ரூ.2,400,000	16%
ரூ.2,400,000 - ரூ.3,000,000	20%
ரூ.3,000,000இனை விஞ்சியவற்றிற்கு	24%

- மூலதன இலாப வரியினை 10 சதவீதத்தில் அறிமுகப்படுத்தல்.

### கம்பனி வருமான வரிகள்

- இனிவரவிருப்பவை - வருமான வரி வீதங்கள் பின்வருமாறு திருத்தப்படுகின்றது.
- கம்பனி வருமான வரி 14 சதவீதம் கொண்ட தாழ்ந்த வீதம், 28 சதவீதம் கொண்ட நியம வீதம் மற்றும் 40 சதவீதம் கொண்ட உயர்ந்த வீதமென 3 அடுக்கு அமைப்பில் பின்வருமாறு காணப்படும்:
    - (அ) சிறிய மற்றும் நடுத்தர தொழில்முயற்சிகள், பொருட்கள் அல்லது பணிகளின் ஏற்றுமதிகள், வேளாண்மை தொழில்முயற்சிகள் மற்றும் கல்விப் பணிகள் என்பனவற்றிலிருந்தான இலாபம் மற்றும் வருமானத்திற்கு 14 சதவீதம் கொண்ட குறைந்த வீதம் ஏற்புடைத்தானதாக இருக்கும்.

- (ஆ) குதிரைப் பந்தயம், சூதாட்டம், குடிவகை மற்றும் புகையிலை என்பனவற்றிலிருந்தான இலாபம் மற்றும் வருமானத்திற்கு 40 சதவீதம் கொண்ட உயர்ந்த வீதம் ஏற்புடைத்தானதாக இருக்கும்.
- (இ) வாங்கித்தொழில் மற்றும் நிதி, காப்புறுதி, குத்தகைக்குவிடல் மற்றும் அது தொடர்பான நடவடிக்கைகள் போன்றவை உட்பட மற்றைய அனைத்துத் துறைகளினதும் இலாபங்கள் மற்றும் வருமானங்களுக்கு நியம வீதமான 28 சதவீதம் ஏற்புடைத்தானதாக இருக்கும்.

### பிடித்துவைத்தல் வரி

- இனிவரவிருப்பவை - வட்டி வருமானத்தின் மீதான பிடித்துவைத்தல் வரி தற்போதைய 2.5 சதவீதத்திலிருந்து 5 சதவீதத்திற்கு அதிகரிக்கப்படும்.
- மாதமொன்றிற்கு ரூ.50,000 இனை விஞ்சும் குறித்துரைக்கப்பட்ட கட்டணங்களுக்குப் பிடித்துவைத்தல் வரியினை அறிமுகப்படுத்தல்.

### பொருளாதார பணிக் கட்டணம்

- 2017 ஏப்பிரல் 01 - பொருளாதார பணிக் கட்டணத்திற்கான கீழ்மட்டம், காலாண்டிற்கு ரூ.50 மில்லியனிலிருந்து காலாண்டொன்றிற்கு ரூ.12.5 மில்லியனுக்குக் குறைக்கப்பட்டது.
- உந்து ஊர்திகளின் இறக்குமதிகளின் ஒவ்வொரு கப்பற் சரக்குத் தொகுதிகள் தொடர்பில் இறக்குமதியாளரொருவருக்கு (பொருளாதார பணிக் கட்டணத்தினைச் செலுத்துவதற்கான அடிமட்டத்தினைக் கவனத்திற் கொள்ளாது) சுங்கப் பணிப்பாளர் நாயகத்தினால் உறுதிப்படுத்தப்பட்ட கோ.கா.க பெறுமதி மீது முன்னதாகவே உந்து ஊர்திகள் மீதான பொருளாதாரப் பணிக் கட்டணம் விதிக்கப்பட்டது.
- இலங்கை மத்திய வங்கி பொருளாதார பணிக் கட்டண நோக்கங்களுக்கான ஆளாக மீளவரைவிலக்கணம் செய்யப்பட்டு பொருளாதார பணிக் கட்டணத்தினைச் செலுத்துவதற்கான பொறுப்புக்குள்ளாக்கப்பட்டது.

### பெறுமதிசேர் வரி

- இனிவரவிருப்பவை - புதுப்பிக்கத்தக்க வலுவிற்காக இறக்குமதி செய்யப்படும் பொறிகள், பொறித் தொகுதிகள் மற்றும் துணைக் கருவிகளின் மீது பெறுமதிசேர் வரி விலக்கல்களை வழங்குதல்.
- வலு உருவாக்கம், கடத்துதல் மற்றும் விநியோகம் என்பனவற்றின் பொருட்டு இலங்கை மின்சபையினால் இறக்குமதி செய்யப்பட்ட பொறிகள் மற்றும் பொறித் தொகுதிகளுக்கு பெறுமதிசேர் வரி விலக்கல்களை வழங்கல்.
- பால் மா தவிர்ந்த உள்நூரில் தயாரிக்கப்படும் பால் உற்பத்திப்பொருட்கள் மீதான பெறுமதிசேர் வரி விலக்கல்களை நீக்குதல்.

### தேசத்தைக் கட்டியெழுப்பும் வரி

- 2017 ஏப்பிரல் 01 - பின்வரும் பொருட்களுக்கும் பணிகளுக்கும் வரி விலக்களிக்கப்பட்டது.
- வெளிவாரி நுழைவு வழி தொழிற்பாட்டாளர்களினால் உள்நாட்டு தொழிற்பாட்டாளர்களுக்கு வழங்கப்படும் பன்னாட்டு தொலைத்தொடர்புட்டல் பணிகளின் வழங்கல்.
- செய்தித்தாள்கள் தவிர்ந்த, நூல்கள், சஞ்சிகைகள், காலாந்தர செய்தி சஞ்சிகைகள் அல்லது காலாந்தர வெளியீடுகள்.
- இலங்கை மின்சபையின் மின் வழங்கல் தவிர்ந்த மின்வலு வழங்கல்கள்.

- 2017 ஓகத்து 01
- பின்வரும் விலக்கல்கள் நீக்கப்பட்டு தேசத்தினைக் கட்டியெழுப்பும் வரியைச் செலுத்துவதற்கான பொறுப்பிற்குட்படுத்தப்பட்டன.
    - பன்னாட்டு போக்குவரத்துப் பணிகளை வழங்கும் நோக்கத்திற்குத் தேவைப்பட்ட எந்தவொரு பொருட்களினதும் வழங்கல் அதாவது சிறிலங்கன் எயார்லையின் லிமிடெட், மிகின் லங்கா பிறைவேற் அல்லது எயார் லங்கா கேட்டறிங் சேர்விஸஸ் லிமிடெட் என்பனவற்றிற்கான பொருட்கள்.
    - ஏதேனும் கூட்டுறவுச் சங்கம் அல்லது சதொசாவினால் வழங்கப்படும் ஏதேனும் பொருட்கள் அல்லது பணிகளின் வழங்கல்.
    - துணை ஒப்பந்தக்காரர் தவிர்ந்த ஒப்பந்தக்காரரினால் வழங்கப்படும் கட்டுமானப் பணிகள்.
    - உள்நாட்டுச் சுற்றுலா தொடர்பான பயண முகவர்களின் பணிகள் (வங்கியினூடாகப் பெறப்படும் வெளிநாட்டுச் செலாவணிக் கொடுப்பனவுகளில் காணப்படும் பணிகள் தவிர்ந்தவை).
    - வதிவிட தொடர்மாடி மனைகளின் வழங்கல்.

### கலால் தீர்வை

- 2017 சனவரி 01
- போத்தல்களில் அடைக்கப்பட்ட கள்ளின் மீதான தீர்வை லீற்றர் ஒன்றிற்கு ரூ.30 இலிருந்து ரூ.50 இற்கு அதிகரிக்கப்பட்டது.
  - வருடாந்த வடிசாலை உரிமக் கட்டணம் (பனஞ்சாராயம் தவிர) ரூ.100 மில்லியனிலிருந்து ரூ.1 மில்லியனுக்குக் குறைக்கப்பட்டது.
  - வெளிநாட்டு குடிவகை உரிமத்துடன் சேர்த்து வழங்கப்படுகின்ற சாராய உரிமத்தின் மீது ரூ.100,000 கொண்ட உரிமக் கட்டணம் விதிக்கப்படுகிறது.
  - போத்தலில் அடைக்கப்பட்ட கள்ளின் விற்பனை மீது ரூ.50,000 கொண்ட உரிமக் கட்டணமொன்று விதிக்கப்பட்டது.
- 2017 மாச்சு 13
- வெளிநாட்டுக் குடிவகையின் இறக்குமதி மீதான உரிமம் வழங்குகின்ற செயன்முறையினை இலகுவடுத்துவதற்காக அரசு வர்த்தமானப் பத்திரிகையொன்று வெளியிடப்பட்டது.

### கலால் (சிறப்பு ஏற்பாடுகள்)

- 2017 ஓகத்து 18
- எச்எஸ் தலைப்பு 87.04இன் கீழ் பொருட்களின் போக்குவரத்திற்கான உந்து ஊர்திகள் மீதான கலால் தீர்வை அலகொன்றிற்கு ரூ.1,000,000 இலிருந்து அலகொன்றிற்கு ரூ.700,000 இற்குக் கீழ் நோக்கித் திருத்தப்பட்டது.
  - எச்எஸ் தலைப்பு 87.11இன் கீழ் மொபெட் உட்பட உந்து ஈருருளிகள் மீதான கலால் தீர்வை திருத்தப்பட்டது.

### சங்கத் தீர்வை

- 2017 பெப்புருவரி 01
- டீசல் இறக்குமதி மீது லீற்றரொன்றிற்கு ரூ.3 கொண்ட சங்கத் தீர்வைத் தளர்த்தல் விதிக்கப்பட்டது. எனவே, ஏற்புடைத்தான வீதம் லீற்றரொன்றிற்கு ரூ.12ஆகக் காணப்பட்டது.
  - பெற்றோலியத்தின் இறக்குமதி மீது லீற்றரொன்றிற்கு ரூ.10 கொண்ட சங்கத் தீர்வைத் தளர்த்தல் விதிக்கப்பட்டது. எனவே, ஏற்புடைத்தான வீதம் லீற்றரொன்றிற்கு ரூ.25 ஆகக் காணப்பட்டது.

- 2017 பெப்ரவரி 17 - விலங்குத்தீன் உற்பத்திகளுக்கான சவையூட்டிகளின் இறக்குமதி விலலுத்தகடுளைத் தயாரிப்பதற்கான கலப்பு உருக்கு பாளம், உருவமைக்கப்பட்ட கட்டடங்களின் தயாரிப்பிற்கான உருக்கு என்பன சங்கத் தீர்வையிலிருந்தும் விலக்களிக்கப்பட்டன.
- பதப்படுத்தப்படாத வடிவிலான பொலிமர், சோயா அவரை, டயர், உருக்கு, போல் பியாறிங், ஸ்பார்க்கிங் பிளக்குகள் மற்றும் மின்கலங்கள் என்பனவற்றின் இறக்குமதி மீதான சங்கத் தீர்வை திருத்தப்பட்டது.
- 2017 யூலை 08 - பால் மா மீதான சங்கத் தீர்வைத் தளர்த்தல் கி.கிறாமொன்றிற்கு ரூ.180 இலிருந்து கி.கிறாமொன்றிற்கு ரூ.223 இற்கு அதிகரிக்கப்பட்டது. இதன் மூலம் ஏற்புடைத்தான வீதம் கி.கிறாமொன்றிற்கு ரூ. 2 ஆகக் காணப்பட்டது.
- 2017 ஓகத்து 02 - கோதுமைத் தானியம் மீதான தீர்வைத் தளர்த்தல் கி.கிறாமொன்றுக்கு ரூ.3 இலிருந்து கி.கிறாமொன்றிற்கு ரூ.6 இற்கு அதிகரிக்கப்பட்டது. எனவே, ஏற்புடைத்தான வீதம் கி.கிறாமொன்றிற்கு ரூ.6 ஆகக் காணப்பட்டது.

### சங்க மதிப்பீடு

- 2017 மாச்சு 15 - ஆடைத் தயாரிப்பு மற்றும் ஏற்றுமதி வியாபாரத்திலுள்ள தொழில்முயற்சிகளினால் நிபந்தனைகளின் அடிப்படையில் சங்க இறக்குமதித் தீர்வை விலக்களிப்புக்களின் கீழ் இறக்குமதி செய்யப்பட்ட பொறிகள் மற்றும் கருவிகளின் விற்பனைகளுக்கான சங்கப் பெறுமதியினை நிர்ணயிப்பதற்காக முறையொன்று விதந்துரைக்கப்பட்டுள்ளது.

### செஸ்

- 2017 ஓகத்து 02 - கோதுமை மா மீதான செஸ் கி. கிறாமொன்றுக்கு ரூ.25 இலிருந்து ரூ.15 இற்குக் குறைக்கப்பட்டது.

### சிறப்புப் பண்டத் தீர்வை

- 2017 சனவரி 07 - ஓரளவு தீட்டப்பட்ட அல்லது முழுமையாகத் தீட்டப்பட்ட பச்சை அரிசி (கக்குலு), நாட்டரிசி (சிவப்பு அல்லது வெள்ளை), சம்பா அரிசி (சிவப்பு அல்லது வெள்ளை) என்பனவற்றின் இறக்குமதி மீது மூன்று மாத காலப்பகுதிக்கு கி.கிறாமொன்றிற்கு ரூ.15 கொண்ட சிறப்புப் பண்டத் தீர்வை விதிக்கப்பட்டது.
- 2017 சனவரி 19 - மாசிக் கருவாடு, நெத்தலிக் கருவாடு, உழுந்து, மிளகாய், கொத்தமல்லை, மஞ்சள், உழுத்தமா மற்றும் தகரத்திலடைக்கப்பட்ட மீன் என்பனவற்றின் இறக்குமதி மீதான சிறப்புப் பண்டத் தீர்வை ஆறு மாத காலப்பகுதிக்கு நீடிக்கப்பட்டது.
- மரக்கறி எண்ணெயின் இறக்குமதி மீதான சிறப்புப் பண்டத் தீர்வை ஆறு மாத காலப்பகுதிக்கு கி.கிறாமொன்றுக்கு ரூ.20 இனால் குறைக்கப்பட்டது.
- 2017 சனவரி 28 - ஓரளவு தீட்டப்பட்ட அல்லது முழுமையாகத் தீட்டப்பட்ட பச்சை அரிசி (கக்குலு), நாட்டரிசி (சிவப்பு அல்லது வெள்ளை), சம்பா அரிசி (சிவப்பு அல்லது வெள்ளை) என்பனவற்றின் மீது 30 நாட்கள் காலப்பகுதிக்கு கி.கிறாமொன்றிற்கு ரூ.10 கொண்ட சிறப்புப் பண்டத் தீர்வைத் தளர்த்தல் விதிக்கப்பட்டது. எனவே, பிரயோகிக்கத்தக்க விகிதம் கி.கிறாமொன்றுக்கு ரூ.5 ஆகக் காணப்பட்டது.
- 2017 பெப்ரவரி 17 - உருளைக்கிழங்கு மற்றும் பெரிய வெங்காயம் என்பனவற்றின் இறக்குமதி மீதான சிறப்புப் பண்டத் தீர்வை ஆறு மாத காலப்பகுதிக்கு விரிவாக்கப்பட்டது.
- சிவப்பு மற்றும் மஞ்சள் பருப்புக்களின் இறக்குமதி மீதான சிறப்புப் பண்டத் தீர்வை பின்வரும் விதத்தில் ஆறு மாத காலப்பகுதிக்கு அதிகரிக்கப்பட்டது.



- முழுப் பருப்பு கி.கிறாமொன்றிற்கு ரூ.5 இலிருந்து கி.கிறாமொன்றுக்கு ரூ.10 இற்கு
  - உடைக்கப்பட்ட பருப்பு கி.கிறாமொன்றிற்கு ரூ.10 இலிருந்து கி.கிறாமொன்றுக்கு ரூ.15 இற்கு
- 2017 பெப்புருவரி 24 - மரக்கறி எண்ணெயின் இறக்குமதி மீதான சிறப்புப் பண்டத் தீர்வை ஆறு மாத காலப்பகுதிக்கு கி.கிறாமொன்றுக்கு ரூ.20 இனால் குறைக்கப்பட்டது.
- 2017 பெப்புருவரி 27 - ஓரளவு தீட்டப்பட்ட அல்லது முழுமையாகத் தீட்டப்பட்ட பச்சை அரிசி (கக்குலு), நாட்டரிசி (சிவப்பு அல்லது வெள்ளை), சம்பா அரிசி (சிவப்பு அல்லது வெள்ளை) என்பனவற்றின் மீது விதிக்கப்பட்ட கி.கிறாமொன்றிற்கு ரூ.10 கொண்ட சிறப்புப் பண்டத் தீர்வைத் தளர்த்தல் 30 நாட்கள் காலப்பகுதிக்கு நீடிக்கப்பட்டது. எனவே ஏற்புடைத்தான வீதம் கி.கிறாமொன்றிற்கு ரூ.5 ஆகக் காணப்பட்டது.
- 2017 மாச்சு 08 - மக்கரல், பட்டாணி, கொண்டைக் கடலை, தட்டைப் பயறு, குரக்கன் மற்றும் வெள்ளைப் பளிங்குச் சீனி தவிர்ந்த சீனி என்பனவற்றின் இறக்குமதி மீதான சிறப்புப் பண்டத் தீர்வை ஆறு மாத காலப்பகுதிக்கு நீடிக்கப்பட்டது.
- 2017 மாச்சு 28 - ஓரளவு தீட்டப்பட்ட அல்லது முழுமையாகத் தீட்டப்பட்ட பச்சை அரிசி (கக்குலு), நாட்டரிசி (சிவப்பு அல்லது வெள்ளை), சம்பா அரிசி (சிவப்பு அல்லது வெள்ளை) என்பனவற்றின் மீது விதிக்கப்பட்ட கி.கிறாமொன்றிற்கு ரூ.10 கொண்ட சிறப்புப் பண்டத் தீர்வைத் தளர்த்தல் 2017 மாச்சு 31 வரை நீடிக்கப்பட்டது. எனவே ஏற்புடைத்தான வீதம் கி.கிறாமொன்றிற்கு ரூ.5 ஆகக் காணப்பட்டது.
- 2017 ஏப்பிரல் 01 - ஓரளவு தீட்டப்பட்ட அல்லது முழுமையாகத் தீட்டப்பட்ட பச்சை அரிசி (கக்குலு), நாட்டரிசி (சிவப்பு அல்லது வெள்ளை), சம்பா அரிசி (சிவப்பு அல்லது வெள்ளை) என்பனவற்றின் இறக்குமதி மீதான சிறப்புப் பண்டத் தீர்வைத் தளர்த்தல் 60 நாட்கள் காலப்பகுதிக்கு கி.கிறாமொன்றிற்கு ரூ.15 இலிருந்து கி.கிறாமொன்றிற்கு ரூ.5 இற்குக் குறைக்கப்பட்டது.
- 2017 ஏப்பிரல் 02 - கருவாடு, யோக்கக்ட், வெண்ணெய்க்கட்டி, பாற் பரவற் பொருட்கள், உள்ளி, உடன் தோடம்பழங்கள், திராட்சை, அப்பிள், வெந்தயம், குரக்கன் மா, நிலக்கடலை, கடுகு மற்றும் உப்பு என்பனவற்றின் இறக்குமதி மீதான சிறப்புப் பண்டத் தீர்வை இன்னும் ஆறு மாத காலப்பகுதிக்கு நீடிக்கப்பட்டது.
- 2017 மே 08 - மீன், முள்ளற்ற மீன் துண்டுகள் மற்றும் ஏனைய மீன் இறைச்சியும் தவிர்ந்த உடன் அல்லது குளிரூட்டப்பட்ட அல்லது உறையவைக்கப்பட்ட மீன், பயறு, மங்குஸ்தான் (உடன் மற்றும் உலர்த்தியவை), தோடம்பழங்கள் உலர்த்தியவை, பியர்ஸ், செரி, முத்திரிகை வற்றல் மற்றும் விதை, கிவி பழம், எச்சஸ் குறியீட்டு இல. 0810.90.90 இன் கீழான ஏனைய பழவர்க்கங்கள் என்பனவற்றின் இறக்குமதி மீதான சிறப்புப் பண்டத் தீர்வை ஆறு மாத காலப்பகுதிக்கு நீடிக்கப்பட்டது.
- 2017 மே 21 - சின்ன வெங்காயம், பேரிச்சம்பழம், திராட்சை (உலர்ந்தது), நற்சீரகம் மற்றும் பெருஞ்சீரகம் என்பனவற்றின் இறக்குமதி மீதான சிறப்புப் பண்டத் தீர்வை ஆறு மாத காலப்பகுதிக்கு நீடிக்கப்பட்டது.
- உமி நீக்கப்பட்ட அரிசி (மண்ணிறம்) மீது விதிக்கப்பட்ட கி.கிறாமொன்றிற்கான ரூ.5 கொண்ட சிறப்புப் பண்டத் தீர்வை ஆறு மாத காலப்பகுதிக்கு நீடிக்கப்பட்டது.
- 2017 மே 31 - ஓரளவு தீட்டப்பட்ட அல்லது முழுமையாகத் தீட்டப்பட்ட பச்சை அரிசி (கக்குலு), நாட்டரிசி (சிவப்பு அல்லது வெள்ளை), சம்பா அரிசி (சிவப்பு அல்லது வெள்ளை) என்பனவற்றின் இறக்குமதி மீதான சிறப்புப் பண்டத் தீர்வை 2017 ஓகத்து 31 வரை நீடிக்கப்பட்டது.
- 2017 யூன் 06 - மாஜுனின் இறக்குமதி மீதான சிறப்புப் பண்டத் தீர்வை ஆறு மாத காலப்பகுதிக்கு நீடிக்கப்பட்டது.
- சீனியின் இறக்குமதி மீதான சிறப்புப் பண்டத் தீர்வை ஆறு மாத காலப்பகுதிக்கு கி.கிறாமொன்றிற்கு ரூ.10 இனால் அதிகரிக்கப்பட்டது.

- 2017 யூன் 07 - மீன் மீது விதிக்கப்பட்ட கி.கிறாமொன்றிற்கு ரூ.25 கொண்ட சிறப்புப் பண்டத் தீர்வைத் தளர்த்தல் 30 நாட்கள் காலப்பகுதிக்கு நீடிக்கப்பட்டது. எனவே, ஏற்புடைத்தான வீதம் 10 சதவீதமாக அல்லது கி.கிறாமொன்றிற்கு ரூ.50 ஆகக் காணப்பட்டது.
- 2017 யூலை 01 - உடைக்கப்பட்ட அரிசி மீது விதிக்கப்பட்ட கி.கிறாமொன்றிற்கு ரூ.5 கொண்ட சிறப்புப் பண்ட தீர்வை 3 மாத காலப்பகுதிக்கு நீடிக்கப்பட்டது.
- 2017 யூலை 19 - மாசிக் கருவாடு, நெத்தலிக் கருவாடு, உழுந்து, மிளகாய், கொத்தமல்லி, மஞ்சள், உழுத்தம்மா, தகரத்திலடைக்கப்பட்ட மீன் என்பனவற்றின் மீதான சிறப்புப் பண்டத் தீர்வை ஆறு மாத காலப்பகுதிக்கு நீடிக்கப்பட்டது.
- 2017 யூலை 27 - உமி நீக்கப்பட்ட மண்ணிற அரிசி, ஓரளவு தீட்டப்பட்ட அல்லது முழுமையாகத் தீட்டப்பட்ட பச்சை அரிசி (கக்குலு), நாட்டரிசி (சிவப்பு அல்லது வெள்ளை), சம்பா அரிசி (சிவப்பு அல்லது வெள்ளை) என்பனவற்றின் இறக்குமதி மீதான சிறப்புப் பண்டத் தீர்வை 2017 திசெம்பர் 31 வரை கி.கிறாமொன்றிற்கு ரூ.5 இலிருந்து கி.கிறாமொன்றிற்கு ரூ.0.25 இற்குக் குறைக்கப்பட்டது.
- 2017 ஓகத்து 01 - முரல் மற்றும் மல்லன் என்பனவற்றின் உறைய வைக்கப்பட்ட துண்டுகளின் இறக்குமதி மீதான சிறப்புப் பண்டத் தீர்வை கி.கிறாமொன்றிற்கு 10 சதவீதத்தினால் அல்லது கி.கிறாமொன்றுக்கு ரூ.75 இலிருந்து கி.கிறாமொன்றுக்கு ரூ.25 இற்குக் குறைக்கப்பட்டது. தீர்வைத் தொகை எது உயர்வானதோ அத்தொகை மூன்று மாத காலப்பகுதிக்கு விதிக்கப்படும்.
- சோளத்தின் இறக்குமதி மீது கி.கிறாமொன்றிற்கு ரூ.10 கொண்ட சிறப்புப் பண்டத் தீர்வை ஆறு மாத காலப்பகுதிக்கு விதிக்கப்பட்டது.
- 2017 ஓகத்து 02 - உடைக்கப்பட்ட அரிசியின் இறக்குமதி மீதான சிறப்புப் பண்டத் தீர்வை 2017 திசெம்பர் 31 வரை கி.கிறாமொன்றிற்கு ரூ.5 இலிருந்து கி.கிறாமொன்றிற்கு ரூ.0.25 இற்குக் குறைக்கப்பட்டது.
- 2017 ஓகத்து 16 - சீனியின் இறக்குமதி மீதான சிறப்புப் பண்டத் தீர்வை ஆறுமாத காலப்பகுதிக்கு கி.கிறாமொன்றிற்கு ரூ.8 இனால் அதிகரிக்கப்பட்டது.
- 2017 ஓகத்து 17 - உருளைக்கிழங்கு, பெரிய வெங்காயம், மைசூர் பருப்பு என்பனவற்றின் மீதான சிறப்புப் பண்டத் தீர்வை ஆறு மாத காலப்பகுதிக்கு நீடிக்கப்பட்டது.
- 2017 செத்தெம்பர் 08 - மக்கரல், பட்டாணி, கொண்டைக்கடலை, தட்டைப் பயறு மற்றும் குரக்கன் என்பனவற்றின் இறக்குமதி மீதான சிறப்புப் பண்டத் தீர்வை ஆறு மாத காலப்பகுதிக்கு நீடிக்கப்பட்டது.

### முத்திரை தீர்வை

- 2017 பெப்புருவரி 21 - கொள்கைக் காப்புறுதி, நிதிக் குத்தகை உடன்படிக்கைகள் மற்றும் தவணைக் கொள்வனவு உடன்படிக்கை என்பனவற்றின் மீதான முத்திரைத் தீர்வையைச் செலுத்துவதற்குப் பொறுப்பான உந்து ஊர்தி வகைகள் குறித்துரைக்கப்பட்டன.

### நாட்டிலிருந்து புறப்பட்டுச் செல்லும் தீர்வை

- 2017 சனவரி 01 - நாட்டிலிருந்து புறப்பட்டுச் செல்லும் தீர்வை ஐ.அ.டொலர் 30 இலிருந்து ஐ.அ.டொலர் 50 இற்கு அதிகரிக்கப்பட்டது.

## கட்டணம் மற்றும் தீர்வைகள்

இனிவரவிருப்பவை - போக்குவரத்துக் குற்றங்களுக்கான தண்டங்கள் அதிகரிக்கப்படுகின்றன.

## ஏயையைவை

2017 செத்தெம்பர் 01 - இணையத்தளப் பணிகள் மீதான தொலைத்தொடர்பூட்டல் தீர்வை நீக்கப்பட்டது.

இனிவரவிருப்பவை - வங்கிகள் அல்லது நிதி நிறுவனங்களின் மொத்தக் கொடுக்கல்வாங்கல்களின் பெறுமதியின் அடிப்படையில் 0.05 சதவீதத்தில் நிதியியல் கொடுக்கல்வாங்கல் தீர்வையொன்று அறிமுகப்படுத்தப்படுகிறது.

- நாட்டிற்குள் வருகின்ற வெளிநாட்டு தொலைக்காட்சி நாடகங்கள் மற்றும் சிங்களத்தில், தமிழில் அல்லது வேறு ஏதேனும் மொழிகளில் மாற்றம் செய்யப்படும் தொலைக்காட்சி நாடகங்கள் மீது ஏற்புடைத்தான தொலைக்காட்சி நாடகத் தீர்வை அதிகரிக்கப்படுகிறது.

- ரூ.200 கொண்ட சிம் இணைச் செயற்படுத்தும் தீர்வை விதிக்கப்படுகிறது.

- மின்னியல் ஊர்திகள், இழுபொறிகள் என்பன தவிர்ந்த உந்து ஊர்திகளின் மீது காபன் வரி விதிக்கப்படுகிறது.

- உராய்வு நீக்கிகள், பிற்றுமன் மற்றும் தங்கம் என்பனவற்றின் இறக்குமதிக்காக உரிமக் கட்டணமொன்று விதிக்கப்படுகிறது.

## அரசாங்க செலவினம்

2017 பெப்புருவரி 09 - ஆயுதப்படையிலும் பொலிஸ் சேவையிலும் 10 வருட பணியினைப் பூர்த்தி செய்யாத மற்றும் ஆயுதப்படகளின் வேறு தரங்களில் 12 ஆண்டு பணியினைப் பூர்த்தி செய்யாத பயங்கரவாத செயற்பாடுகளின் காரணமாக ஊனமடைந்த பின்னர் ஓய்விற்கு அனுப்பப்பட்ட அலுவலர்களுக்கு ஓய்வூதிய உரித்தினை வழங்குவதற்கு 02/2017ஆம் இலக்க ஓய்வூதிய அறிவுறுத்தல் கடிதம் விடுக்கப்பட்டது.

2017 மார்ச் 08 - இலங்கைப் பொறியியல் பணியிலுள்ள அலுவலர்களின் கட்டாய ஓய்வூதியும் வயதெல்லையினை 2017 சனவரி 01ஆம் திகதி முதல் நடைமுறைக்குவரும் வகையில் 61 ஆண்டுகள் வரை நீடிக்கும் விதத்தில் 06/2017ஆம் இலக்க பொது நிருவாகச் சுற்றறிக்கை விடுக்கப்பட்டது.

2017 யூன் 09 - பயங்கரவாத நடவடிக்கைகள் காரணமாக முப்படைகளின் ஊனமுற்ற அலுவலர்களுக்கும் அவர்களது விதவைகளுக்கும் 2017 சனவரி 01 தொடக்கம் நடைமுறைக்குவரும் வகையில் “ரனவிரு சுரக்கும் கொடுப்பனவு” வழங்கும் விதத்தில் 01/2017ஆம் இலக்க சுற்றறிக்கை விடுக்கப்பட்டது.

## படுகடன் முகாமைத்துவம்

2017 சனவரி 10 - 2017இல் இலங்கை அபிவிருத்தி முறிகளை ஐ.அ.டொலர் 1,500 மில்லியன் வரை வழங்குவதற்கு அதிகாரமளிக்கப்பட்டிருக்கிறது..

2017 ஏப்பிரல் 24 - இலங்கைக்காக வடிவமைக்கப்பட்ட புளம்பேர்க் வர்த்தகப்படுத்தல் தளத்தினை (நிர்ணயிக்கப்பட்ட வருமானக் குறியீடு) உரிமம் பெற்ற வர்த்தக வங்கிகள், உரிமம் பெற்ற சிறப்பியல்பு வாய்ந்த வங்கிகள் மற்றும் முதனிலை வணிகர்கள் பயன்படுத்திக் கொள்ளுமாறு கேட்டுக்கொள்ளும் சுற்றறிக்கையொன்று விடுக்கப்பட்டது.

- மீள்கொள்வனவு வீதங்கள், காலங்கள் மற்றும் அளவுகளைக் குறிப்பிடுதல்
  - கருமபீடத்தில் மேற்கொள்ளப்படும் ரூ.100 மில்லியன் அல்லது அதற்கும் மேற்பட்ட அத்தகைய அனைத்து மீள்கொள்வனவுக் கொடுக்கல்வாங்கல்களினதும் விளைவு வீதங்கள், காலம் மற்றும் அளவுகள் என்பனவற்றை 30 நிமிடங்களுக்குள் அறிவித்தல்.
- 2017 மே 08 - 2017இற்கான இலங்கை அபிவிருத்தி முறிகளை ஐ.அ.டொலர் 3,000 மில்லியன் வரையில் வழங்குவதற்கு மீள அதிகாரமளிக்கப்பட்டது.
- 2017 யூலை 27 - திறைசேரி முறிகளுக்காக புதிய முதன்மைக் வழங்கல் முறைமையொன்று அறிமுகப்படுத்தப்பட்டது. கிரமமான மாதாந்த திறைசேரி முறி ஏலங்கள் இம்முறையினூடாக மேற்கொள்ளப்பட்டு வருகின்றன. திறைசேரி முறிகளின் ஒவ்வொரு வழங்கலுக்குமாக மூன்று நியம கட்டங்கள் காணப்படுகின்றன.
- கட்டம் I - நியாயமான சந்தை விலைக்குறிப்பீடுகளினூடாக போட்டித்தன்மை வாய்ந்த பல்நோக்கு விலை ஏலங்களில் அறிவிக்கப்பட்ட முழு அளவுகளினதும் வழங்கலைக் கண்டறிதல்.
- கட்டம் II - சுயாதீனமாக திறந்து வைத்தல், அளவினை அடிப்படையாகக் கொண்ட விலைக்குறிப்பீடு
- கட்டம் III - கட்டம் I மற்றும் கட்டம் II காலப்பகுதியில் காணப்பட்ட ஏதேனும் குறைவான ஒதுக்குகள் கட்டாய அடிப்படையில் முதன்மை வணிகர்களுக்கு வழங்கப்படுகின்றன.





பின்னிணைப்பு 2

---

## புள்ளிவிபர பின்னிணைப்பு

### வரைவிலக்கணங்கள் மற்றும் விளக்கக் குறிப்புகள்

பின்வரும் பொதுவான குறிப்புகள் தனிப்பட்ட அட்டவணைகள் கீழ் காட்டப்பட்டுள்ள அடிக்குறிப்புகளை பிரதிநிதித்துவப்படுத்துகின்றது.

1. மூலவளங்களை காலத்திற்கு ஏற்ற வகையில் கொண்டு வருவதற்கான முயற்சி, சில அட்டவணைகளில் தற்காலிகமான தரவுகள் உள்ளடக்கப்பட்டுள்ளன.
2. சில அட்டவணைகளில் உள்ள தரவுகள் அதனது அண்மைய இலக்கங்களிற்கு மட்டந்தட்டப்பட்டுள்ளன. இதனால் மொத்தத் தொகைக்கும் அதன் கூறுகளினது கூட்டுத் தொகைக்கும் இடையில் சிறிதளவு வேறுபாடு காணப்படக் கூடும்.
3. முன்னர் வெளியிடப்பட்ட தரவுகளுடன் ஒப்பிடும் போது ஏற்பட்ட வேறுபாடுகளிற்கு பின்னர் செய்யப்பட்ட திருத்தங்களே காரணமாகும்.
4. பின்வரும் குறியீடுகள் பயன்படுத்தப்பட்டுள்ளன:-

...	=	புறக்கணிக்கக்கூடியது
-	=	இல்லை
வி.கி	=	விபரம் கிடைக்கவில்லை

**அட்டவணை 1**

கைத்தொழில் மூலங்களின்படி நடைமுறைச் சந்தை விலைகளில் மொத்த உள்நாட்டு உற்பத்தி (அ)

சூ. மில்லியன்

பொருளாதார நடவடிக்கை	2014 (ஆ)	2015 (ஆ) (இ)	2016 (இ)	2017 முதலரை (இ)	% மாற்றம்		
					15/14 (ஆ) (இ)	16/15 (இ)	17/16 முதலரை (இ)
<b>வேளாண்மை, காடாக்கல் மற்றும் மீன்பிடி</b>	<b>829,577</b>	<b>894,780</b>	<b>890,659</b>	<b>479,067</b>	<b>7.9</b>	<b>-0.5</b>	<b>10.6</b>
1. தானியங்களின் வளர்ச்சி (அரிசி நீங்கலாக)	18,454	20,383	19,863	9,168	10.4	-2.6	-15.6
2. அரிசியின் வளர்ச்சி	100,931	117,136	73,484	25,362	16.1	-37.3	-19.3
3. காய்கறிகளின் வளர்ச்சி	73,091	90,525	89,251	44,282	23.9	-1.4	-8.2
4. கரும்பு, புகையிலை மற்றும் ஏனைய குறுங்காலப் பயிர்களின் வளர்ச்சி	3,431	2,774	3,171	1,499	-19.1	14.3	-8.1
5. பழவகைகளின் வளர்ச்சி	45,697	55,252	63,557	42,819	20.9	15.0	32.6
6. எண்ணெய் உற்பத்தி பழவகைகளின் வளர்ச்சி (தேங்காய், இளநீர், கமுகு)	79,820	95,573	70,860	48,770	19.7	-25.9	27.4
7. தேயிலையின் வளர்ச்சி (பச்சை இலைகள்)	91,533	75,746	82,321	57,646	-17.2	8.7	47.5
8. ஏனைய குடிபானப் பயிர்களின் வளர்ச்சி (கோப்பி, கொக்கோ போன்றவை)	1,622	1,366	2,096	1,190	-15.8	53.4	44.9
9. வாசனத்திரவியம், நறுமணப்பயிர்கள், மருந்து மற்றும் மருந்துறுபத்திப் பயிர்களின் வளர்ச்சி	75,735	80,476	89,381	46,113	6.3	11.1	11.3
10. இறப்பின் வளர்ச்சி	17,437	14,218	10,643	6,941	-18.5	-25.1	1.5
11. ஏனைய நீண்ட காலப் பயிர்களின் வளர்ச்சி	22,636	24,507	25,411	12,230	8.3	3.7	2.2
12. விலங்கு உற்பத்தி	57,284	65,458	88,836	46,522	14.3	35.7	18.9
13. தாவர இனவிருத்தி மற்றும் வேளாண்மைக்கான உதவி நடவடிக்கைகள்	12,110	13,808	14,414	7,324	14.0	4.4	3.5
14. காடாக்கலும் குத்திகளும்	71,767	75,546	84,003	40,151	5.3	11.2	-0.7
15. கடல் மீன்பிடி மற்றும் கடல் நீரியல் மூலவளங்கள்	141,987	146,709	159,064	83,680	3.3	8.4	5.8
16. நன்னீர் மீன்பிடி மற்றும் நன்னீரியல் மூலவளங்கள்	16,043	15,303	14,305	5,368	-4.6	-6.5	14.8
<b>கைத்தொழில்கள்</b>	<b>2,931,998</b>	<b>2,991,106</b>	<b>3,208,476</b>	<b>1,800,797</b>	<b>2.0</b>	<b>7.3</b>	<b>13.7</b>
17. சுரங்கமகழ்தலும் கல்லுடைத்தலும்	254,392	249,056	315,067	166,607	-2.1	26.5	17.8
18. உணவு, குடிபானங்கள் மற்றும் புகையிலை உற்பத்திகளின் தயாரிப்பு	759,354	851,869	858,954	515,747	12.2	0.8	17.7
19. புடவைகள், அணியும் ஆடை மற்றும் தோல் உற்பத்திகளின் தயாரிப்பு	415,363	396,724	383,411	223,188	-4.5	-3.4	7.3
20. தளபாடம் தவிர்ந்த மர மற்றும் தக்கை உற்பத்திகளின் தயாரிப்பு	22,269	27,947	26,879	10,532	25.5	-3.8	-5.0
21. தாள் உற்பத்திகளின் தயாரிப்பு, அச்சிடல் மற்றும் ஊடக உற்பத்திகளின் மீள் உற்பத்தி	36,585	37,897	41,361	21,639	3.6	9.1	3.7
22. நிலக்கரி மற்றும் சுத்திகரிக்கப்பட்ட பெற்றோலிய உற்பத்திகளின் தயாரிப்பு	66,690	20,399	2,406	1,520	-69.4	-88.2	19.4
23. இரசாயன உற்பத்திகள் மற்றும் அடிப்படை மருந்துறுபத்திகளின் தயாரிப்பு	74,134	70,385	84,870	41,507	-5.1	20.6	-5.1
24. இறப்பர் மற்றும் பிளாத்திக்கு உற்பத்திகளின் தயாரிப்பு	77,754	80,133	96,811	41,371	3.1	20.8	3.7
25. ஏனைய உலோகமல்லாத கனிப்பொருள் உற்பத்திகளின் தயாரிப்பு	110,571	93,903	97,578	55,381	-15.1	3.9	11.7
26. அடிப்படை உலோகங்கள் மற்றும் உருவமைக்கப்பட்ட உலோக உற்பத்திகளின் தயாரிப்பு	33,635	38,600	48,848	22,919	14.8	26.6	7.3
27. பொறிகள் மற்றும் கருவிகளின் தயாரிப்பு	33,421	41,758	46,804	21,820	24.9	12.1	10.7
28. தளபாடத் தயாரிப்பு	78,967	82,639	84,434	47,872	4.7	2.2	15.4
29. ஏனைய தயாரிப்புகள் மற்றும் பொறிகள் மற்றும் கருவிகளின் பழுது பார்த்தலும் நிறுவதலும்	49,971	56,669	64,823	34,166	13.4	14.4	13.0
30. மின்வலு, வாயு, நீராவி மற்றும் குளிரூட்டல் வழங்கல்	77,639	82,793	86,660	45,871	6.6	4.7	9.6
31. நிர் சேகரிப்பு, சுத்திகரிப்பு மற்றும் வழங்கல்	14,425	15,075	17,792	9,026	4.5	18.0	1.7
32. சாக்கடை, கழிவு, சுத்திகரிப்பு மற்றும் அகற்றும் நடவடிக்கைகள்	13,140	16,873	19,517	11,326	28.4	15.7	19.5
33. கட்டடவாக்கம்	813,689	828,388	932,260	530,306	1.8	12.5	16.2
<b>பணிகள்</b>	<b>5,895,618</b>	<b>6,270,028</b>	<b>6,743,346</b>	<b>3,450,595</b>	<b>6.4</b>	<b>7.5</b>	<b>7.8</b>
34. மொத்த மற்றும் சில்லறை வர்த்தகம்	1,117,234	1,188,521	1,264,170	734,019	6.4	6.4	11.1
35. களஞ்சியப்படுத்தல் உள்ளடங்கலாக பொருட்கள் மற்றும் பயணிகளின் போக்குவரத்து	1,288,124	1,300,167	1,426,726	628,554	0.9	9.7	2.0
36. அஞ்சல் மற்றும் கூரியர் பணி நடவடிக்கைகள்	4,821	5,001	4,890	2,647	3.7	-2.2	16.5
37. தங்குமிடம், உணவு மற்றும் குடிபான பணி நடவடிக்கைகள்	166,608	171,314	184,992	98,424	2.8	8.0	10.2
38. நிகழ்ச்சிப்படுத்தல் மற்றும் ஒலிப்படி நடவடிக்கைகளும் ஒலி காணொளி உற்பத்திகளும்	3,680	4,425	4,749	2,444	20.2	7.3	11.3
39. தொலைத்தொடர்புட்டல்	44,733	57,222	68,316	35,765	27.9	19.4	6.1
40. தகவல் தொழில்நுட்ப நிகழ்ச்சிப்படுத்தல் ஆலோசனை மற்றும் அதனுடன் தொடர்பான நடவடிக்கைகள்	13,405	15,528	17,265	9,298	15.8	11.2	10.0
41. நிதியியல் பணி நடவடிக்கைகளும் துணை நிதியியல் பணிகளும்	340,727	346,447	405,572	212,650	1.7	17.1	20.5
42. காப்புறுதி, மீள்காப்புறுதி மற்றும் ஓய்வூதிய நிதியங்கள்	92,938	102,251	120,973	47,344	10.0	18.3	6.0
43. குடியிருப்புகளின் உடமை உள்ளடங்கலாக உண்மைச் சொத்து நடவடிக்கைகள்	562,687	625,521	676,760	360,222	11.2	8.2	9.4
44. தொழில்சார் பணிகள்	210,966	197,212	198,198	102,843	-6.5	0.5	5.6
45. பொது நிர்வாகம் மற்றும் பாதுகாப்பு; கட்டாய சமூகப் பாதுகாப்பு	563,280	637,464	678,665	334,422	13.2	6.5	6.1
46. கல்வி	212,148	250,024	256,726	130,945	17.9	2.7	1.8
47. மனித சுகாதார நடவடிக்கைகள், வதிவோர் மீதான அக்கறை மற்றும் சமூக தொழில் நடவடிக்கைகள்	210,304	257,008	265,962	134,163	22.2	3.5	3.4
48. ஏனைய தனியார் பணிகள் நடவடிக்கைகள்	1,063,962	1,111,922	1,169,381	616,855	4.5	5.2	8.8
<b>அடிப்படை விலையில் மொத்தப் பெறுமதி கூட்டப்பட்டவைக்குச் சமமானவை</b>	<b>9,657,194</b>	<b>10,155,914</b>	<b>10,842,481</b>	<b>5,730,458</b>	<b>5.2</b>	<b>6.8</b>	<b>9.8</b>
உற்பத்திகள் மீதான மானியத்தை கழித்த வரிகள்	703,957	795,782	996,495	611,682	13.0	25.2	12.6
<b>சந்தை விலையில் மொத்த உள்நாட்டு உற்பத்திக்குச் சமமானவை</b>	<b>10,361,151</b>	<b>10,951,695</b>	<b>11,838,975</b>	<b>6,342,141</b>	<b>5.7</b>	<b>8.1</b>	<b>10.1</b>

(அ) தரவுகள் தொகைமதிப்பு மற்றும் புள்ளிவிபரத் திணைக்களத்தின் 2010 அடிபயணத்தின் மொத்த உள்நாட்டு உற்பத்தியின் மதிப்பீடுகளை அடிப்படையாகக் கொண்டவை.

மூலம்: தொகைமதிப்பு மற்றும் புள்ளிவிபரத் திணைக்களம்

(ஆ) திருத்தப்பட்டது

(இ) தற்காலிகமானது

**அட்டவணை 2**

**கைத்தொழில் மூலங்களின்படி நிலையான விலைகளில் (2010) மொத்த உள்நாட்டு உற்பத்தி (அ)**

பொருளாதார நடவடிக்கை	2014 (ஆ)	2015 (ஆ) (இ)	2016 (இ)	2017 முதலரை (இ)	ரு. மில்லியன்		
					% மாற்றம்		
					15/14 (ஆ) (இ)	16/15 (இ)	17/16 முதலரை (இ)
<b>வேளாண்மை, காடாக்கல் மற்றும் மீன்பிடி</b>	<b>639,696</b>	<b>670,106</b>	<b>641,943</b>	<b>310,400</b>	<b>4.8</b>	<b>-4.2</b>	<b>-3.1</b>
1. தானியங்களின் வளர்ச்சி (அரிசி நீங்கலாக)	13,969	14,982	13,410	6,238	7.3	-10.5	-15.2
2. அரிசியின் வளர்ச்சி	61,019	76,256	52,649	13,497	25.0	-31.0	-42.1
3. காய்கறிகளின் வளர்ச்சி	55,244	56,714	55,522	27,231	2.7	-2.1	-4.6
4. கரும்பு, புகையிலை மற்றும் ஏனைய குறுங்காலப் பயிர்களின் வளர்ச்சி	2,287	1,944	2,205	1,061	-15.0	13.4	-10.2
5. பழவகைகளின் வளர்ச்சி	40,888	48,033	46,258	26,348	17.5	-3.7	1.7
6. எண்ணெய் உற்பத்தி பழவகைகளின் வளர்ச்சி (தேங்காய், இளநீர், கமுகு)	64,158	67,504	67,074	30,367	5.2	-0.6	-14.9
7. தேயிலையின் வளர்ச்சி (பச்சை இலைகள்)	73,936	71,978	63,893	34,105	-2.6	-11.2	1.2
8. ஏனைய குடிபானப் பயிர்களின் வளர்ச்சி (கோப்பி, கொக்கோ போன்றவை)	1,538	1,259	1,353	682	-18.1	7.5	0.7
9. வாசனைத்திரவியம், நறுமணப்பிரியம், மருந்து மற்றும் மருந்துறுப்பத்திப் பயிர்களின் வளர்ச்சி	57,505	61,483	65,417	33,728	6.9	6.4	1.3
10. இறுப்பின் வளர்ச்சி	28,688	25,777	23,023	13,119	-10.1	-10.7	-5.9
11. ஏனைய நீண்ட காலப் பயிர்களின் வளர்ச்சி	15,402	16,839	16,473	8,604	9.3	-2.2	3.9
12. விலங்கு உற்பத்தி	47,950	51,811	55,060	27,763	8.1	6.3	8.9
13. தாவர இனவிருத்தி மற்றும் வேளாண்மைக்கான உதவி நடவடிக்கைகள்	9,767	10,421	9,936	5,124	6.7	-4.7	3.5
14. காடாக்கலும் குத்திகளும்	47,450	48,360	51,020	25,306	1.9	5.5	7.2
15. கடல் மீன்பிடி மற்றும் கடல் நீரியல் மூலவளங்கள்	105,822	104,245	104,915	52,578	-1.5	0.6	4.5
16. நன்னீர் மீன்பிடி மற்றும் நன்னீரியல் மூலவளங்கள்	14,072	12,501	13,734	4,651	-11.2	9.9	15.1
<b>கைத்தொழில்கள்</b>	<b>2,218,711</b>	<b>2,264,673</b>	<b>2,416,276</b>	<b>1,255,249</b>	<b>2.1</b>	<b>6.7</b>	<b>5.8</b>
17. சுரங்கமகழ்தலும் கல்லுடைத்தலும்	201,613	191,112	218,545	116,914	-5.2	14.4	18.1
18. உணவு, குடிபானங்கள் மற்றும் புகையிலை உற்பத்திகளின் தயாரிப்பு	513,960	532,936	519,815	260,512	3.7	-2.5	-1.1
19. புடவைகள், அணியும் ஆடை மற்றும் தோல் உற்பத்திகளின் தயாரிப்பு	276,800	282,070	281,481	152,768	1.9	-0.2	1.3
20. தளபாடம் தவிர்ந்த மர மற்றும் தக்கை உற்பத்திகளின் தயாரிப்பு	23,139	26,239	30,311	12,136	13.4	15.5	-3.2
21. தாள் உற்பத்திகளின் தயாரிப்பு, அச்சிடல் மற்றும் ஊடக உற்பத்திகளின் மீள் உற்பத்தி	24,968	27,092	29,730	16,213	8.5	9.7	6.8
22. நிலக்கரி மற்றும் சுத்திகரிக்கப்பட்ட பெற்றோலிய உற்பத்திகளின் தயாரிப்பு	28,723	29,075	31,245	15,907	1.2	7.5	-15.2
23. இரசாயன உற்பத்திகள் மற்றும் அடிப்படை மருந்துறுப்பத்திகளின் தயாரிப்பு	82,243	82,303	85,623	41,881	0.1	4.0	-5.1
24. இறுப்பர் மற்றும் பிளாத்திக்கு உற்பத்திகளின் தயாரிப்பு	71,909	76,446	90,119	39,197	6.3	17.9	5.7
25. ஏனைய உலோகமல்லாத கனிப்பொருள் உற்பத்திகளின் தயாரிப்பு	78,671	74,269	64,520	37,708	-5.6	-13.1	16.8
26. அடிப்படை உலோகங்கள் மற்றும் உருவமைக்கப்பட்ட உலோக உற்பத்திகளின் தயாரிப்பு	24,882	28,516	36,711	17,010	14.6	28.7	4.8
27. பொறிகள் மற்றும் கருவிகளின் தயாரிப்பு	32,064	38,838	44,300	20,680	21.1	14.1	13.0
28. தளபாடத் தயாரிப்பு	82,748	93,529	96,684	51,174	13.0	3.4	7.1
29. ஏனைய தயாரிப்புகள் மற்றும் பொறிகள் மற்றும் கருவிகளின் பழுது பார்த்தலும் நிறுவதலும்	55,993	68,380	72,922	33,020	22.1	6.6	-7.2
30. மின்வலு, வாயு, நீராவி மற்றும் குளிரூட்டல் வழங்கல்	80,298	85,067	92,175	45,712	5.9	8.4	1.2
31. நீர் சேகரிப்பு, சுத்திகரிப்பு மற்றும் வழங்கல்	11,504	12,005	12,950	6,913	4.4	7.9	13.3
32. சாக்கடை, கழிவு, சுத்திகரிப்பு மற்றும் அகற்றும் நடவடிக்கைகள்	17,355	21,681	25,539	13,856	24.9	17.8	10.7
33. கட்டடவாக்கம்	611,842	595,115	683,604	373,650	-2.7	14.9	12.8
<b>பணிகள்</b>	<b>4,618,501</b>	<b>4,883,444</b>	<b>5,087,452</b>	<b>2,536,917</b>	<b>5.7</b>	<b>4.2</b>	<b>4.0</b>
34. மொத்த மற்றும் சில்லறை வர்த்தகம்	884,094	929,208	952,652	521,757	5.1	2.5	4.2
35. களஞ்சியப்படுத்தல் உள்ளடங்கலாக பொருட்கள் மற்றும் பயணிகளின் போக்குவரத்து	885,506	929,854	968,421	426,310	5.0	4.1	2.3
36. அஞ்சல் மற்றும் கூரியர் பணி நடவடிக்கைகள்	4,056	4,052	4,259	2,088	-0.1	5.1	6.0
37. தங்குமிடம், உணவு மற்றும் குடிபான பணி நடவடிக்கைகள்	131,481	133,984	139,406	70,536	1.9	4.0	3.5
38. நிகழ்ச்சிப்படுத்தல் மற்றும் ஒலிபரப்பு நடவடிக்கைகளும் ஒலி காணொளி உற்பத்திகளும்	2,513	2,623	2,824	1,317	4.4	7.7	-0.7
39. தொலைத்தொடர்புட்டல்	30,986	34,125	36,967	20,062	10.1	8.3	7.9
40. தகவல் தொழில்நுட்ப நிகழ்ச்சிப்படுத்தல் ஆலோசனை மற்றும் அதனுடன் தொடர்பான நடவடிக்கைகள்	10,579	12,144	13,011	6,659	14.8	7.1	3.3
41. நிதியியல் பணி நடவடிக்கைகளும் துணை நிதியியல் பணிகளும்	420,223	492,642	553,826	317,008	17.2	12.4	15.8
42. காப்புறுதி, மீள்காப்புறுதி மற்றும் ஓய்வூதிய நிதியங்கள்	74,978	81,960	88,962	34,215	9.3	8.5	6.5
43. குடியிருப்புகளின் உடமை உள்ளடங்கலாக உண்மைச் சொத்து நடவடிக்கைகள்	444,049	489,217	509,993	258,110	10.2	4.2	2.7
44. தொழில்சார் பணிகள்	166,486	154,239	149,382	73,710	-7.4	-3.1	-0.8
45. பொது நிர்வாகம் மற்றும் பாதுகாப்பு; கட்டாய சமூகப் பாதுகாப்பு	402,205	430,098	452,579	198,213	6.9	5.2	-4.8
46. கல்வி	173,751	159,758	171,707	85,375	-8.1	7.5	4.3
47. மனித சுகாதார நடவடிக்கைகள், வதிவோர் மீதான அக்கறை மற்றும் சமூக தொழில் நடவடிக்கைகள்	147,962	159,901	162,243	82,632	8.1	1.5	12.4
48. ஏனைய தனியார் பணிகள் நடவடிக்கைகள்	839,633	869,640	881,221	438,923	3.6	1.3	2.0
<b>அடிப்படை விலையில் மொத்தப் பெறுமதி கூட்டப்பட்டவைக்குச் சமமானவை</b>	<b>7,476,908</b>	<b>7,818,224</b>	<b>8,145,671</b>	<b>4,102,566</b>	<b>4.6</b>	<b>4.2</b>	<b>4.0</b>
உற்பத்திகள் மீதான மானியத்தை கழித்த வரிகள்	758,521	815,667	866,355	270,781	7.5	6.2	3.0
<b>சந்தை விலையில் மொத்த உள்நாட்டு உற்பத்திக்குச் சமமானவை</b>	<b>8,235,429</b>	<b>8,633,890</b>	<b>9,012,026</b>	<b>4,373,347</b>	<b>4.8</b>	<b>4.4</b>	<b>3.9</b>

(அ) தரவுகள் தொகைமதிப்பு மற்றும் புள்ளிவிபரத் திணைக்களத்தின் 2010 அடிமையின் மொத்த உள்நாட்டு உற்பத்தியின் மதிப்பீடுகளை அடிப்படையாகக் கொண்டவை.

மூலம்: தொகைமதிப்பு மற்றும் புள்ளிவிபரத் திணைக்களம்

(ஆ) திருத்தப்பட்டது

(இ) தற்காலிகமானது

**அட்டவணை 3**

**நடைமுறைச் சந்தை விலைகளில் மொத்த உள்நாட்டு உற்பத்தி மீதான செலவு (அ)**

ரூ. மில்லியன்

விடயம்	2015 (அ) (இ)	2016 (இ)	2017 முதலரை (இ)	2017 (ஈ)
1. தனியார் நுகர்வுச் செலவு	7,677,131	8,003,789	4,257,982	8,667,529
2. பொது அரச நுகர்வுச் செலவு	984,755	1,015,107	516,614	1,063,575
3. மொத்த உள்நாட்டு நிலையான மூலதனவாக்கம்	3,114,674	3,723,875	2,078,023	4,118,572
4. பொருட்களினதும் பணிகளினதும் ஏற்றுமதிகள்	2,301,065	2,538,695	1,366,566	2,923,450
5. கழிக்குக: பொருட்களினதும் பணிகளினதும் இறக்குமதிகள்	3,125,931	3,442,490	1,877,044	3,902,589
<b>மொத்த உள்நாட்டு உற்பத்திகள்</b>	<b>10,951,695</b>	<b>11,838,975</b>	<b>6,342,141</b>	<b>12,870,538</b>

(அ) தரவுகள் தொகைமதிப்பு மற்றும் புள்ளிவிபரத் திணைக்களத்தின் 2010 அடியாண்டின் மொத்த உள்நாட்டு உற்பத்தியின் மதிப்பீடுகளை அடிப்படையாகக் கொண்டவை.

(ஆ) திருத்தப்பட்டது

(இ) தற்காலிகமானது

(ஈ) இலங்கை மத்திய வங்கியின் எறிவுகள்

மூலம்: தொகைமதிப்பு மற்றும் புள்ளிவிபரத் திணைக்களம் இலங்கை மத்திய வங்கி



**அட்டவணை 4**

**முக்கிய வேளாண்மைப் பயிர்களின் போக்குகள்**

வகை	அலகு	2013	2014	2015	2016(அ)	2017	
						முதலரை (ஆ)	ஆண்டு (இ)
<b>1. தேயிலை</b>							
1.1 உற்பத்தி (₹)	கி.கி.மில்	340.0	338.0	328.8	292.6	156.5	311.0
1.2 நிலப்பரப்பு	எக் '000	222	203	203	203	201	201
1.3 உற்பத்திச் செலவு (உ)	ரூ/கி.கி	422.70	475.11	458.84	469.24	-	-
1.4 சராசரி விலை							
கொழும்பு ஏலம்	ரூ/கி.கி	445.83	459.01	401.46	473.15	618.33	644.62
ஏற்றுமதி (க.ஏ.பெ)	ரூ/கி.கி	623.91	649.44	593.08	639.88	796.34	821.09
<b>2. இறப்பர்</b>							
2.1 உற்பத்தி	கி.கி.மில்	130.4	98.6	88.6	79.1	45.1	85.0
2.2 நிலப்பரப்பு	எக் '000	134	134	137	136	136	136
2.3 சராசரி விலைச்சல்கள்	கி.கி/எக்	1,247	889	819	851	tp.fp	864
2.4 உற்பத்திச் செலவு							
பெருந்தோட்டத்துறை	ரூ/கி.கி	259.43	282.04	266.41	277.60	-	tp.fp
சிறு உடமையாளர் துறை	ரூ/கி.கி	150.00	160.00	170.00	180.00	-	195.00
2.5 சராசரி விலை							
கொழும்பு ஏலம் (ஆர்எஸ்எஸ்1)	ரூ/கி.கி	376.90	286.05	248.17	239.28	331.65	336.10
ஏற்றுமதி (க.ஏ.பெ)	ரூ/கி.கி	389.81	362.83	342.03	294.33	330.09	334.07
<b>3. தெங்கு</b>							
3.1 உற்பத்தி	மில்.காய்	2,513	2,870	3,056	3,011	1,289	2,650
3.2 நிலப்பரப்பு	எக் '000	392	441	455	447	449	452
3.3 உற்பத்திச் செலவு	ரூ/காய்	13.58	13.67	16.39	16.70	-	tp.fp
3.4 சராசரி ஏற்றுமதி விலை (க.ஏ.பெ) (ஊ)	ரூ/காய்	29.36	39.08	54.54	41.16	53.15	50.55
<b>4. நெல் (எ)</b>							
4.1 உற்பத்தி	மெ.தொன் '000	4,621	3,381	4,819	4,420	1,419	2,448
பெரும்போகம்	மெ.தொன் '000	2,846	2,236	2,877	2,903	1,419	1,419
சிறுபோகம்	மெ.தொன் '000	1,774	1,145	1,942	1,517	-	1,029
4.2 பரப்பு							
விதைக்கப்பட்டது	எக் '000	1,227	964	1,254	1,114	531	801
அறுவடை செய்யப்பட்டது	எக் '000	1,067	793	1,088	1,011	371	601
4.3 வளமாக்கி வழங்கல்கள் (ஏ)	மெ.தொன் '000	363	275	341	202	-	-
4.4 சராசரி விலைச்சல்கள்	கி.கி/எக்	4,329	4,264	4,429	4,372	4,277	4,071

- (அ) திருத்தப்பட்டது
- (ஆ) தற்காலிகமானது
- (இ) ஓகத்து முடிவு வரைக்கும் கிடைக்கத்தக்கதாகவிருந்த தகவல்களின் அடிப்படையிலான ஏறிவுகள்
- (ஈ) பச்சைத் தேயிலை உள்ளடங்கலாக
- (உ) அரசதுறைப் பெருந்தோட்டங்களினதும் தனியார் பெருந்தோட்டக் கம்பனிகளினதும் நிறையேற்றப்பட்ட சராசரி உற்பத்திச் செலவானது பச்சைத் தேயிலை வழங்குனர்களின் இலாப அளவையும் உள்ளடக்குகின்றது.
- (ஊ) மூன்று முக்கிய தெங்கு உள்ளீட்டு உற்பத்திகள் மட்டும்
- (எ) பயிர்ச்செய்கையானது அடிப்படையில் (பெரும்போகமானது ஆண்டின் முதல் அரைப்பகுதியில் இடம்பெறுகின்றது)
- (ஏ) 2016 சிறுபோகத்திலிருந்து முன்னைய வளமாக்கி உதவுதொகைத் திட்டத்திற்குப் பதிலாக காசுக்கொடையென்று வழங்கப்பட்டது. இதன்படி 2016ஆம் ஆண்டிற்கான பகிர்ந்தளிக்கப்பட்ட தொகை ஏறத்தாழ ரூ. 6,468.6 மில்லியனாகும். 2016ஆம் ஆண்டுக்கான அலகுகள் 2015/16 பெரும்போகத்திற்கானவை மட்டுமே

மூலங்கள்: இலங்கை தேயிலைச் சபை தேயிலை சிறு உடமையாளர்களின் அபிவிருத்தி அதிகாரசபை பெருந்தோட்ட கைத்தொழில் அமைச்சு தொகைமதிப்பு மற்றும் புள்ளிவிபரத் திணைக்களம்

இறப்பர் அபிவிருத்தித் திணைக்களம் தெங்கு பயிர்ச்செய்கை சபை தெங்கு அபிவிருத்தி அதிகாரசபை பெருந்தோட்டக் கம்பனிகள் தேசிய வளமாக்கிச் செயலகம் இலங்கைச் சுங்கம் இலங்கை மத்திய வங்கி

**அட்டவணை 5**

**துறை ரீதியாக முதலீட்டுச் சபை நிறுவனங்களின் வெளிநாட்டு நேரடி முதலீடு (அ)**

ஐ.அ.டொ. மில்லியன்

துறை	2012	2013	2014	2015	2016 (ஆ)	முதலரை	
						2016	2017 (ஆ)
<b>தயாரிப்பு</b>							
உணவு, குடிபானங்கள் மற்றும் புகையிலை உற்பத்திகள்	75.9	49.7	44.7	42.7	49.5	19.9	37.6
புடவைகள், அணியும் ஆடை மற்றும் தோல் உற்பத்திகள்	86.7	102.6	83.1	45.4	21.3	6.5	27.3
மரம் மற்றும் மர உற்பத்திகள்	2.4	1.7	2.5	2.8	3.1	1.5	1.1
தாள், தாள் உற்பத்திகள், அச்சுப்பதிப்பு மற்றும் வெளியீடுதல்	4.0	2.1	36.3	2.2	3.1	0.2	4.0
இரசாயனம், பெற்றோலியம், நிலக்கரி, இறப்பர் மற்றும் பிளாத்திக்குப் பொருட்கள்	59.2	114.4	91.9	75.4	99.5	51.9	74.3
உலோகமல்லாக் கனிப்பொருள் உற்பத்திகள்	17.7	45.2	29.7	13.7	31.2	4.2	6.1
உருவமைக்கப்பட்ட உலோகம், பெறி மற்றும் போக்குவரத்து இயந்திரங்கள்	38.8	17.0	7.0	46.1	11.9	3.7	3.1
வேறெங்கும் குறிப்பிடப்படாத தயாரிக்கப்பட்ட உற்பத்திகள்	22.9	27.1	38.7	28.7	28.2	7.8	31.9
<b>வேளாண்மை</b>	7.2	8.5	5.7	3.9	1.9	...	0.6
<b>பணிகள்</b>							
விடுதிகள் மற்றும் உணவகங்கள்	117.3	67.9	68.4	181.9	141.3	95.9	97.1
தகவல் தொழில்நுட்பம் மற்றும் வெளிமூலங்களிலிருந்தான வியாபரச் செயல்முறைகள்	25.9	19.3	24.7	13.6	23.0	8.5	20.8
ஏனைய பணிகள்	224.6	149.1	413.3	59.9	47.6	15.9	20.5
<b>உட்கட்டமைப்பு</b>							
வீடமைப்பு, சொத்து அபிவிருத்தி மற்றும் கடை அலுவலகம்	55.7	217.6	339.2	212.1	79.5	16.0	199.0
தொலைபேசி மற்றும் தொலைத்தொடர்புட்டல் வலையமைப்பு	242.1	359.8	152.5	138.8	243.6	97.0	76.2
வலு உருவாக்கம், ளிப்பொருள், வாயு, பெற்றோலிய மற்றும் ஏனையவை	96.5	44.9	12.5	51.3	14.8	1.7	0.7
துறைமுக கொள்கலன் முனைக்கோடிகள்	202.2	164.5	178.2	51.2	1.6	1.4	0.7
<b>மொத்தம்</b>	<b>1,279.2</b>	<b>1,391.4</b>	<b>1,528.4</b>	<b>969.7</b>	<b>801.0</b>	<b>332.2</b>	<b>601.3</b>

(அ) முதலீட்டுச் சபையுடன் பதியப்படாததும் கொழும்பு பங்குப் பரிவர்த்தனையில் பட்டியலிடப்பட்ட கம்பனிகளின் நேரடி முதலீடுகள் மற்றும் முதலீட்டுச்சபை கம்பனிகள் அல்லாதவற்றிற்கான உட்பாய்ச்சல்கள் நீங்கலாக கடன்களை உள்ளடக்குகின்றது.

மூலம்: இலங்கை முதலீட்டுச் சபை

(ஆ) தற்காலிகமானது

## அட்டவணை 6

### பொருளாதார உட்கட்டமைப்பில் ஏற்பட்ட அபிவிருத்திகள்

துறை	2013	2014	2015	2016 (அ)	2016 (அ) காலத்திற்கானது	2017 (அ) காலத்திற்கானது
<b>1. மின்வலு</b>					<b>சன-பூலை</b>	<b>சன-பூலை</b>
நிறுவப்பட்ட இயளலவு (மெ.வா. - காலமுடிவில்)	3,362	3,932	3,847	4,018	3,975	4,134
மொத்த வலு உருவாக்கம் (மெ.வா.ம)	11,898	12,357	13,090	14,149	8,141	8,374
மொத்த வலு உருவாக்கத்தில் நீர் மின்வலுவின் பங்கு (%) (ஆ)	50	29	37	25	30	15
<b>2. போக்குவரத்து</b>					<b>சன-பூலை</b>	<b>சன-பூலை</b>
<b>2.1 இலங்கை போக்குவரத்துச் சபை</b>						
தொழிற்பட்ட கிலோ மீற்றர்கள் (மில்.)	344	371	440	452	223	219
பயணிகள் கிலோ மீற்றர்கள் (மில்.)	12,201	12,717	15,210	16,101	7,770	7,737
தொழிற்பட்ட பேருந்துக்களின் சராசரி எண்ணிக்கை	4,373	4,226	5,284	5,315	5,306	5,219
மொத்த வருமானம் (ரூ.மில்.)	30,189	33,665	35,825	40,928	20,334	20,514
தொழிற்பாட்டுச் செலவுகள் (ரூ.மில்.)	33,684	35,527	40,555	42,004	20,998	19,971
தொழிற்பாட்டு இலாபம்/ (நட்டம்) (ரூ.மில்.)	(3,496)	(1,862)	(4,730)	(1,076)	(664)	542
<b>2.2 இலங்கை புகையிரதம்</b>						
தொழிற்பட்ட கிலோ மீற்றர்கள் ('000)	10,924	11,075	11,797	11,921	5,896	5,941 (இ)
பயணிகள் கிலோ மீற்றர்கள் (மில்.)	6,257	6,842	7,407	7,413	3,577	3,639
சரக்குத் தொன் கிலோ மீற்றர்கள் (மில்.)	133	130	130	140	67	71
மொத்த வருமானம் (ரூ.மில்.)	5,423	5,909	6,335	6,623	3,173	3,193
தொழிற்பாட்டுச் செலவுகள் (ரூ.மில்.)	10,586	16,943	14,049	13,396	6,529	7,011
தொழிற்பாட்டு இலாபம்/ (நட்டம்) (ரூ.மில்.)	(5,163)	(11,034)	(7,714)	(6,773)	(3,356)	(3,818)
<b>2.3 உந்து ஊர்திகளின் புதிய பதிவுகள்</b>					<b>சன-செத்.</b>	<b>சன-செத்.</b>
பேருந்துகள்	1,805	3,851	4,140	2,685	2,011	2,356
உந்து ஊர்திகள்	28,380	38,780	105,628	45,172	33,198	29,684
முச்சக்கர வண்டிகள்	83,673	79,038	129,547	56,945	40,314	17,519
இரட்டை நோக்கங்களுக்கான ஊர்திகள்	24,603	20,799	39,456	26,887	19,336	12,613
உந்து ஈருருளிகள்	169,280	272,885	370,889	340,129	245,350	262,012
சரக்கு கொண்டு செல்வதற்கான ஊர்திகள்	5,872	5,121	7,142	7,563	5,326	8,503
நில ஊர்திகள்	13,038	9,082	12,105	13,947	9,620	9,528
மொத்த பதிவு செய்யப்பட்ட வாகனங்கள்	326,651	429,556	668,907	493,328	355,155	342,215
<b>3. துறைமுகப் பணிகள்</b>					<b>சன-செத்.</b>	<b>சன-செத்.</b>
இலங்கைத் துறைமுகத்திற்கு வருகை தந்த கப்பல்கள்	3,976	4,264	4,728	4,998	3,769	3,647
கையாளப்பட்ட மொத்தச் சரக்குகள் ('000 மெ.தொன்)	66,243	74,410	77,579	86,519	64,502	69,337
கையாளப்பட்ட மொத்தக் கொள்கலன்கள் ('000 இ.ச.அ)	4,306	4,908	5,185	5,735	4,255	4,545
மாற்றிக் கப்பலேற்றல் ('000 இ.ச.அ)	3,274	3,781	3,967	4,435	3,304	3,523
<b>4. தொலைத்தொடர்புட்பட்ட பணிகள்</b>					<b>பூன் முடிவில்</b>	<b>பூன் முடிவில்</b>
நிலையான இணைப்புகள் (எண்.)	2,706,787	2,709,848	2,601,196	2,550,432	2,597,297	2,514,154
கையடக்கத் தொலைபேசிகள் (எண்.)	20,315,150	22,123,000	24,384,544	26,227,631	24,695,535	28,113,153
இணையத்தள தொடர்புகள் (எண்.)	2,009,456	3,396,295	4,090,920	4,920,554	4,232,291	5,479,328
மொத்த தொலைபேசி அடர்த்தி (தொலைபேசிகள் ஒவ்வொரு 100 நபர்களுக்கும்)	112	120	129	136	129	143
கையடக்கத் தொலைபேசி அடர்த்தி (தொலைபேசிகள் ஒவ்வொரு 100 நபர்களுக்கும்)	99	107	116	124	116	131

(இ.ச.அ. = இருபது அடிக்குச் சமமான கொள்கலன்களின் அலகுகள்)

(அ) தற்காலிகமானது

(ஆ) சிறிய நீர்மின் உற்பத்தி நீங்கலாக

(இ) மதிப்பீடுகள்

மூலங்கள்: இலங்கை மின்சார சபை

இலங்கைப் போக்குவரத்துச் சபை

இலங்கைப் புகையிரதம்

உந்து ஊர்திகள் போக்குவரத்துத் திணைக்களம்

இலங்கைத் துறைமுக அதிகாரசபை

இலங்கை தொலைத்தொடர்புகள் ஒழுங்குப்படுத்தல் ஆணைக்குழு

**அட்டவணை 7**

**நுகர்வோர் விலைச் சுட்டெண்கள் - தேசிய நுகர்வோர் விலைச் சுட்டெண்**

2013 = 100

காலம்		சுட்டெண்		ஆண்டுக்கு ஆண்டு மாற்றம் (%)		ஆண்டுச் சராசரி மாற்றம் (%)	
		தே.நு.வி.சு	மைய தே.நு.வி.சு	தே.நு.வி.சு	மைய தே.நு.வி.சு	தே.நு.வி.சு	மைய தே.நு.வி.சு
2015	திசெம்பர்	113.2	112.9	4.2	5.8	3.8	4.6
2016	சனவரி	112.0	113.4	-0.7	3.0	2.9	4.3
	பெப்புருவரி	110.8	113.9	1.7	4.6	2.6	4.4
	மாச்சு	110.0	114.3	2.2	5.0	2.4	4.5
	ஏப்பிறல்	111.6	115.7	4.3	5.9	2.6	4.7
	மே	113.7	117.5	5.3	7.2	2.7	5.0
	யூன்	116.1	118.2	6.4	7.5	3.1	5.3
	யூலை	115.2	117.9	5.8	6.8	3.4	5.5
	ஓகத்து	113.3	117.4	4.5	6.0	3.6	5.6
	செத்தெம்பர்	113.5	117.7	4.7	5.7	3.8	5.7
	ஒத்தோபர்	114.7	118.2	5.0	5.7	4.0	5.7
	நவெம்பர்	116.6	120.4	4.1	6.8	4.0	5.8
	திசெம்பர்	118.0	120.5	4.2	6.7	4.0	5.9
	2017	rdthp	119.3	121.4	6.5	7.1	4.6
ngg;GUthp		119.9	122.0	8.2	7.1	5.1	6.4
kh;r;R		119.5	122.3	8.6	7.0	5.6	6.6
Vg;gpwy;		121.0	122.5	8.4	5.9	6.0	6.6
Nk		121.8	123.0	7.1	4.7	6.1	6.4
a+d		123.4	123.1	6.3	4.1	6.1	6.1
a+iy		122.4	122.9	6.3	4.2	6.2	5.9
Xf;j		122.3	123.0	7.9	4.8	6.5	5.8
nr;jnk;gh;		123.3	123.1	8.6	4.6	6.8	5.7

தே.நு.வி.சு - தேசிய நுகர்வோர் விலைச் சுட்டெண்

மூலம்: தொகைமதிப்பு மற்றும் புள்ளிவிபரத் திணைக்களம்

மைய தே.நு.வி.சு - மைய தேசிய நுகர்வோர் விலைச் சுட்டெண்

**அட்டவணை 8**

**நுகர்வோர் விலைச் சுட்டெண்கள் - கொழும்பு நுகர்வோர் விலைச் சுட்டெண்**

2013 = 100

காலம்		சுட்டெண்		ஆண்டுக்கு ஆண்டு மாற்றம் (%)		ஆண்டுச் சராசரி மாற்றம் (%)	
		கொ.நு.வி.சு	மைய கொ.நு.வி.சு	கொ.நு.வி.சு	மைய கொ.நு.வி.சு	கொ.நு.வி.சு	மைய கொ.நு.வி.சு
2015	திசெம்பர்	109.8	113.2	4.6	6.7	2.2	4.9
2016	சனவரி	110.0	113.4	1.7	3.6	2.1	4.9
	பெப்புருவரி	109.3	113.5	2.9	4.4	2.1	5.0
	மாச்சு	108.6	113.5	2.6	3.7	2.2	5.0
	ஏப்பிறல்	109.5	114.1	3.4	3.5	2.4	4.9
	மே	111.5	116.5	4.8	5.6	2.7	5.0
	யூன்	113.2	116.8	5.5	5.4	3.0	5.1
	யூலை	113.9	116.8	5.8	5.0	3.4	5.1
	ஓகத்து	112.1	116.0	4.4	3.8	3.7	4.9
	செத்தெம்பர்	111.8	116.3	4.2	3.7	3.9	4.8
	ஒத்தோபர்	112.1	116.6	4.1	3.8	4.0	4.6
	நவெம்பர்	113.6	118.5	4.0	4.8	4.0	4.5
	திசெம்பர்	114.7	119.8	4.5	5.8	4.0	4.4
	2017	சனவரி	116.1	121.3	5.5	7.0	4.3
பெப்புருவரி		116.7	121.6	6.8	7.1	4.6	5.0
மாச்சு		116.5	121.8	7.3	7.3	5.0	5.3
ஏப்பிறல்		117.1	121.9	6.9	6.8	5.3	5.5
மே		118.2	122.5	6.0	5.2	5.4	5.5
யூன்		120.1	122.8	6.1	5.1	5.5	5.5
யூலை		119.4	122.5	4.8	4.9	5.4	5.4
ஓகத்து		118.8	123.0	6.0	6.0	5.5	5.6
செத்தெம்பர்		119.7	123.3	7.1	6.0	5.8	5.8

கொ.நு.வி.சு - கொழும்பு நுகர்வோர் விலைச் சுட்டெண்

மூலம்: தொகைமதிப்பு மற்றும் புள்ளிவிபரத் திணைக்களம்

மைய கொ.நு.வி.சு - மைய கொழும்பு நுகர்வோர் விலைச் சுட்டெண்

**அட்டவணை 9**  
**கூலி வீதச் சுட்டெண்கள்**

காலம்	கூட்டுண்		கூட்டுண்		கூட்டுண்		கூட்டுண்		கூட்டுண்		கூட்டுண்	
	கூட்டுண் சபைகளுள்ள தொழிலாளர்கள் (அ)	கூட்டுண் சபைகளுள்ள தொழிலாளர்கள் (ஆ)	கூட்டுண் சபைகளுள்ள தொழிலாளர்கள் (அ)	கூட்டுண் சபைகளுள்ள தொழிலாளர்கள் (ஆ)	கூட்டுண் சபைகளுள்ள தொழிலாளர்கள் (அ)	கூட்டுண் சபைகளுள்ள தொழிலாளர்கள் (ஆ)	கூட்டுண் சபைகளுள்ள தொழிலாளர்கள் (அ)	கூட்டுண் சபைகளுள்ள தொழிலாளர்கள் (ஆ)	கூட்டுண் சபைகளுள்ள தொழிலாளர்கள் (அ)	கூட்டுண் சபைகளுள்ள தொழிலாளர்கள் (ஆ)	கூட்டுண் சபைகளுள்ள தொழிலாளர்கள் (அ)	கூட்டுண் சபைகளுள்ள தொழிலாளர்கள் (ஆ)
2014	4,127.0	128.8	124.1	4.8	17.3	9.3	3.7	10.5	7.6	7.6	10.5	3.7
2015	4,127.9	160.4	131.2	0.0	24.5	5.8	2.9	31.7	7.3	7.3	31.7	2.9
2016	4,128.1	160.8	143.1	0.0	0.2	9.1	0.0	3.9	7.9	7.9	3.9	0.0
2017 (இ)	4,128.3	160.8	143.5	0.0	0.2	8.9	0.0	2.2	8.1	8.1	2.2	0.0
ngg;Guthp	4,128.4	160.8	145.2	0.0	0.2	9.5	0.0	1.7	8.4	8.4	1.7	0.0
kh;r	4,128.4	160.8	145.7	0.0	-0.4	9.2	0.0	1.1	8.5	8.5	1.1	0.0
Vg;gpwy;	4,128.4	160.8	146.5	0.0	0.0	9.5	0.0	0.6	8.8	8.8	0.6	0.0
Nk	4,128.5	160.8	147.0	0.0	0.0	8.9	0.0	0.1	9.0	9.0	0.1	0.0
a+d;	4,128.6	160.8	148.0	0.0	0.0	9.7	0.0	0.1	9.2	9.2	0.1	0.0
a+iy	4,128.7	160.8	148.2	0.0	0.0	9.3	0.0	0.1	9.3	9.3	0.1	0.0

(அ) இச்சுட்டெண்ணானது 1978 திசம்பர் 31 இலுள்ளவாறான தொழிலாளர்களின் எண்ணிக்கையின் நிலையான நிறைகளின் அடிப்படையில் தொழில்துறைகளின் கணிப்பீட்டுகின்றது. கூட்டுண்களின் கணிப்பீட்டிற்குப் பயன்படுத்தப்பட்ட கூலி வீதங்களானது கூலி நிர்ணய சமையினால் ஒவ்வொரு வகையான வர்த்தகங்களிற்கும் தீர்மானிக்கப்பட்ட பெயரளவு கூலிகளாகும்.

(ஆ) இச்சுட்டெண்ணானது சீர்தரம், மூன்றாம், இரண்டாம் மற்றும் ஆறாம் நிலை போன்ற பகுப்பாய்வுகளின் கீழ் அனைத்து மட்ட பொதுத்துறை ஊழியர்களையும் உள்ளடக்குகின்றது. தொழில் கட்டமைப்பின் அடிப்படையானது 2012 இல் நடாத்தப்பட்ட விசேட ஆண்டு பொதுத்துறை தொழில் அளவீட்டொன்றினை அடிப்படையாகக் கொண்டுள்ளது.

(இ) தற்காலிகமானது

மூலங்கள்: தொழில் திணைக்களம் இலங்கை மத்திய வங்கி



**அட்டவணை 10**

**தொழிற்படை, தொழில் நிலை மற்றும் தொழிலின்மை (அ) (ஆ)**

விடயம்	2013	2014	2015	2016	2017 (இ)	
					முதலரை	ஏறிவுகள்
குடும்ப அலகுகளின் குடித்தொகை, '000 (15 வயதும் அதற்கு மேலும்)	14,959	15,134	15,282	15,449	15,749	15,616
தொழிற்படை, '000	8,034	8,049	8,214	8,311	8,551	8,511
தொழில் நிலை '000	7,681	7,700	7,831	7,948	8,184	8,145
தொழிலின்மை, '000	353	348	383	363	367	366
தொழிற்படை பங்கேற்பு வீதம் (குடும்ப அலகு குடித்தொகையின் % மாக)	53.7	53.2	53.8	53.8	54.3	54.5
தொழிலின்மை வீதம் (தொழிற்படையின் % மாக)	4.4	4.3	4.7	4.4	4.3	4.3

(அ) 2016 யூலையில் தொகைமதிப்பு மற்றும் புள்ளிவிபரத் திணைக்களம் 2011 இலிருந்தான மீள்நிறையேற்றப்பட்டதும் திருத்தப்பட்டதுமான தொழிற்படையின் தரவுத் தொடர்களை வெளியிட்டது

மூலங்கள்: தொகைமதிப்பு மற்றும் புள்ளிவிபரத் திணைக்களம்  
இலங்கை மத்திய வங்கி

(ஆ) நாடு முழுவதையும் உள்ளடக்கிய தரவுகள்

(இ) தற்காலிகமானது

**அட்டவணை 11**

**வேளிநாட்டு வர்த்தகத்தின் அபிவிருத்திகள்**

ஐ.அ.டொலர் மில்லியன்

விடயம்	2013	2014	2015	2016	2016 சன - ஓகத்	2017 (அ) சன - ஓகத்	வளர்ச்சி % சன - ஓகத்
<b>ஏற்றுமதிகள்</b>							
<b>வேளாண்மை ஏற்றுமதிகள்</b>	2,581.1	2,793.9	2,481.5	2,326.1	1,520.6	1,815.0	19.4
தேயிலை	1,542.2	1,628.3	1,340.5	1,269.0	835.0	1,002.7	20.1
இறப்பர்	71.3	45.3	26.1	32.7	20.9	28.7	37.4
தெங்கு	204.6	356.4	351.7	366.0	238.3	240.1	0.7
உள்ளீட்டு உற்பத்திகள்	85.8	214.3	221.7	216.1	137.0	131.8	-3.9
ஏனையவை	118.9	142.1	130.0	149.9	101.3	108.3	7.0
வாசனைத்திரவியம்	355.4	264.6	377.4	317.1	194.1	248.7	28.1
காய்கறிகள்	24.9	40.1	30.5	26.5	18.3	19.5	6.6
உற்பத்தியல்லா புகையிலை	47.6	41.3	31.8	31.2	19.9	23.5	18.0
சிறிய விவசாய உற்பத்திகள்	101.3	165.2	160.4	114.1	83.4	96.6	15.7
கடலுணவு	233.7	252.7	163.1	169.6	110.7	155.4	40.4
<b>கைத்தொழில் ஏற்றுமதிகள்</b>	7,749.4	8,262.0	8,017.1(ஆ)	7,940.1(ஆ)	5,337.6(ஆ)	5,562.3	4.2
புடைவைகளும் ஆடைகளும்	4,508.3	4,929.9	4,820.2	4,884.1	3,333.7	3,283.4	-1.5
இறப்பர் உற்பத்திகள்	887.8	889.8	761.2	767.9	508.4	538.1	5.8
பெற்றோலிய உற்பத்திகள்	427.7	338.0	373.9	286.9	185.4	252.7	36.3
இரத்தினக்கற்கள், வைரங்கள் மற்றும் ஆபரணங்கள்	445.5	393.6	331.7	273.9	187.3	166.7	-11.0
உணவு, குடிபானங்கள் மற்றும் புகையிலை	235.2	289.3	306.8(ஆ)	323.7(ஆ)	222.4(ஆ)	259.1	16.5
பொறிகள் மற்றும் இயந்திர உபகரணங்கள்	312.3	342.9	293.8	317.6	200.2	242.1	20.9
அச்சுக் கைத்தொழில் உற்பத்திகள்	36.3	52.4	45.7	42.4	17.7	28.0	58.3
போக்குவரத்து உபகரணங்கள்	146.3	151.8	243.7	131.5	80.9	138.1	70.7
தோல், பயணப்பொதிகள் மற்றும் காலணிகள்	76.8	138.9	135.7	165.6	115.7	107.0	-7.5
மட்பாண்ட உற்பத்திகள்	40.4	41.3	35.2	34.4	22.8	22.1	-3.0
ஏனைய கைத்தொழில் ஏற்றுமதிகள்	632.7	694.1	669.4	712.2	463.1	525.0	13.4
<b>கனிப்பொருள் ஏற்றுமதிகள்</b>	51.6	59.5	28.4	29.0	19.7	24.5	24.6
<b>பாகுபடுத்தப்படாத ஏற்றுமதிகள்</b>	12.2	14.7	19.5	14.5	10.2	11.3	10.1
<b>மொத்த ஏற்றுமதிகள்</b>	10,394.3	11,130.1	10,546.5(ஆ)	10,309.7(ஆ)	6,888.1(ஆ)	7,413.1	7.6
<b>இறக்குமதிகள்</b>							
<b>நுகர்வுப் பொருட்கள்</b>	3,182.5	3,852.5	4,713.5	4,319.0	2,824.9	2,952.1	4.5
உணவும் குடிபானங்களும்	1,368.1	1,633.7	1,627.8	1,627.4	1,039.1	1,204.5	15.9
அரிசி	17.9	281.7	135.1	12.8	7.2	176.4	2,346.4
சீனி	288.9	255.5	252.5	342.5	194.5	187.5	-3.6
பால் சார்ந்த உற்பத்திகள்	291.0	339.4	250.9	249.3	157.1	202.9	29.2
பருப்புக்கள்	104.1	121.2	148.0	139.4	86.8	81.8	-5.7
ஏனையவை	666.1	636.0	841.3	883.4	593.6	555.8	-6.4
ஏனைய நுகர்வுப் பொருட்கள்	1,814.4	2,218.8	3,085.7	2,691.5	1,785.8	1,747.6	-2.1
ஊர்திகள்	582.2	896.7	1,359.6	794.8	547.1	505.0	-7.7
மருந்து மற்றும் மருந்தாக்கல் உற்பத்திகள்	378.3	380.5	459.8	525.8	354.2	334.9	-5.4
வீட்டு உபகரணங்கள்	192.2	156.4	221.0	270.7	175.6	168.2	-4.2
ஆடைகளும் துணைப் பொருட்களும்	201.7	282.7	390.1	365.8	243.2	262.3	7.9
ஏனையவை	460.0	502.5	655.0	734.4	465.7	477.2	2.5
<b>இடைநிலைப் பொருட்கள்</b>	10,553.7	11,397.7	9,638.2	9,870.0	6,309.0	7,271.7	15.3
எரிபொருள்	4,308.2	4,597.3	2,699.6	2,481.0	1,500.8	2,152.8	43.4
புடைவைகளும் ஆடைகளும்	2,045.8	2,327.6	2,296.2	2,704.9	1,764.7	1,781.3	0.9
வைரங்களும் பெறுமதி மிக்க உலோகங்களும்	482.9	175.4	161.5	514.4	299.3	474.6	58.6
இரசாயன உற்பத்திகள்	734.3	808.2	870.3	856.3	568.1	549.9	-3.2
நெல் மற்றும் சோளம்	323.2	404.7	357.2	249.2	164.5	225.2	36.9
வளமாக்கி	238.7	272.4	289.6	136.9	99.2	64.0	-35.4
ஏனைய இடைநிலைப் பொருட்கள்	2,420.8	2,812.0	2,963.7	2,927.3	1,912.4	2,023.9	5.8
<b>முதலீட்டுப் பொருட்கள்</b>	4,252.7	4,152.2	4,567.0	5,198.0	3,259.6	3,237.7	-0.7
பொறிகள் மற்றும் கருவிகள்	2,221.9	2,131.0	2,278.1	2,740.7	1,815.4	1,738.3	-4.2
கட்டடப் பொருட்கள்	1,357.2	1,308.9	1,352.0	1,568.7	1,025.7	1,054.8	2.8
போக்குவரத்துக் கருவிகள்	667.8	707.3	930.9	880.2	414.3	438.6	5.9
ஏனைய முதலீட்டுப் பொருட்கள்	5.8	4.9	5.9	8.5	4.1	6.0	45.8
<b>பாகுபடுத்தப்படாத இறக்குமதிகள்</b>	13.9	14.4	15.9	13.1	9.4	137.5	1,358.3
<b>மொத்த இறக்குமதிகள்</b>	18,002.8	19,416.8	18,934.6	19,400.1	12,402.9	13,599.1	9.6

(அ) தற்காலிகமானது

(ஆ) திருத்தப்பட்டது

மூலங்கள்: இலங்கைச் சுங்கம்

இலங்கைப் பெற்றோலியக் கூட்டுத்தாபனம் மற்றும் ஏனைய பெற்றோலிய ஏற்றுமதியாளர்கள் (லங்கா ஐ.ஓ.சி. பி.எல்.சி)

தேசிய இரத்தினக்கல் மற்றும் ஆபரண அதிகாரசபை

இலங்கை மத்திய வங்கி

**அட்டவணை 12**  
**சென்மதி நிலுவை (அ)**

ஐ.அ.டொலர் மில்லியன்

விடயம்	2015	2016 (ஆ)	முதலரை	
			2016 (இ)	2017 (ஆ)
நடைமுறை கணக்கு மீதி	-1,883	-1,942	-644	-1,480
வர்த்தக நிலுவை	-8,388	-9,090	-4,191	-4,753
ஏற்றுமதிகள்	10,546	10,310	5,130	5,398
இறக்குமதிகள்	18,935	19,400	9,321	10,151
பணிகள் (தேறிய)	2,325	2,879	1,314	1,407
பெறுவனவுகள்	6,397	7,138	3,493	3,646
கொடுப்பனவுகள்	4,072	4,259	2,179	2,239
முதலாந்தர வருமானம் (தேறிய)	-2,013	-2,184	-971	-1,038
பெறுவனவுகள்	127	120	59	73
கொடுப்பனவுகள்	2,140	2,304	1,030	1,111
இரண்டாந்தர வருமானம் (தேறிய)	6,193	6,453	3,204	2,904
இரண்டாந்தர வருமானம்: வரவு	7,007	7,260	3,619	3,362
இரண்டாந்தர வருமானம்: பற்று	814	807	414	458
மூலதனக் கணக்கு (தேறிய)	46	26	1	8
மூலதனக் கணக்கு: வரவு	71	46	21	23
மூலதனக் கணக்கு: பற்று	24	21	21	15
நடைமுறை மற்றும் மூலதனக்கணக்கு (தேறிய)	-1,836	-1,917	-643	-1,473
நிதியியல் கணக்கு (தேறிய) (ஈ)	-2,312	-2,117	-1,234	-1,295
நேரடி முதலீடு: சொத்துக்கள்	53	237	118	37
நேரடி முதலீடு: பொறுப்புக்கள்	680	898	173	509
முதலீட்டுச் சொத்துப்பட்டியல்: சொத்துக்கள்	0.02	-0.01	-0.01	-
படுகடன் பிணையங்கள்	0.02	-0.01	-0.01	-
முதலீட்டுச் சொத்துப்பட்டியல்: பொறுப்புக்கள்	686	993	-623	1,036
மூலதனம் மற்றும் முதலீட்டு நிதியப் பங்குகள்	-60	24	-45	201
படுகடன் பிணையங்கள்	747	969	-578	835
நிதியியல் பெறுகைகள்	-	-	-	-
ஏனைய முதலீடு: சொத்துக்கள்	503	317	-62	-250
நாணயமும் வைப்பும்	143	5	-134	-87
வர்த்தகக் கொடுகடன் மற்றும் முற்பணங்கள்	116	-67	-56	38
பெற வேண்டிய ஏனைய கணக்குகள்	244	379	128	-201
ஏனைய முதலீடு: பொறுப்புக்கள்	1,857	308	-259	808
நாணயமும் வைப்பும்	1457	-609	-981	-607
கடன்கள்	759	753	740	1,314
வர்த்தகக் கொடுகடன் மற்றும் முற்பணங்கள்	-401	109	15	151
கொடுக்க வேண்டிய ஏனைய கணக்குகள்	41	55	-34	-50
சிறப்பு எடுப்பனவு உரிமை	-	-	-	-
ஒதுக்குச் சொத்துக்கள்	354	-472	-2,000	1,270
தேறிய தவறுகளும் விடுபாடுகளும்	-476	-201	-591	177
திரண்ட நிலுவை	-1,489	-500	-1,186	1,563

(அ) இது சென்மதி நிலுவை மற்றும் பன்னாட்டு நாணய நிதியத்தின் பன்னாட்டு முதலீட்டு நிலைமைக் கைநூலின் மிகப் பிந்திய (ஆராவது) பதிப்பிற்கு பன்னாட்டு முதலீட்டு நிலைமைக் கைநூலின் அமைப்புக்கள் மற்றும் உறுதிப்பாடுகளின் சுருக்க முன்னிலைப்படுத்தலாகும்.

மூலம்: இலங்கை மத்திய வங்கி

(ஆ) தற்காலிகமானது

(இ) திருத்தப்பட்டது

(ஈ) சொத்துக்கள் - பொறுப்புக்கள்

**அட்டவணை 13**

**பன்னாட்டு முதலீட்டு நிலைமை**

ஐ.அ.டொ. மில்லியன் (கால இறுதியிலுள்ள நிலைமை)

விடயம்	2016 (அ)		2017 யூன் (அ)	
	சொத்துக்கள்	பொறுப்புக்கள்	சொத்துக்கள்	பொறுப்புக்கள்
<b>நேரடி முதலீடு (ஆ)</b>	<b>1,136</b>	<b>9,745</b>	<b>1,173</b>	<b>10,249</b>
பங்கு மூலதனம் மற்றும் முதலீட்டு நிதி பங்குகள்	1,131	6,943	1,166	7,221
படுகடன் கருவிகள்	5	2,802	7	3,027
<b>முதலீட்டுச் சொத்துப்பட்டியல்</b>	<b>0.1</b>	<b>13,772</b>	<b>0.1</b>	<b>15,019</b>
பங்கு மூலதனம் மற்றும் முதலீட்டு நிதி பங்குகள்		1,507		1,726
படுகடன் பிணையங்கள் (இ)	0.1	12,265	0.1	13,293
வைப்புக்களை ஏற்கும் கூட்டுத்தாபனங்கள்	0.1	2,190	0.1	1,691
அரசாங்கம்		9,903		11,424
ஏனைய துறைகள்		172		178
<b>ஏனைய முதலீடுகள்</b>	<b>2,931</b>	<b>31,519</b>	<b>2,681</b>	<b>32,827</b>
நாணயம் மற்றும் வைப்புக்கள்	706	2,442	619	1,835
மத்திய வங்கி	-	403	-	2
வைப்புக்களை ஏற்கும் கூட்டுத்தாபனங்கள்	706	2,039	619	1,832
<b>கடன்கள்</b>	<b>-</b>	<b>26,530</b>	<b>-</b>	<b>28,324</b>
மத்திய வங்கி	-	554	-	382
வைப்புக்களை ஏற்கும் கூட்டுத்தாபனங்கள்	-	4,562	-	5,464
அரசாங்கம்	-	17,295	-	18,274
ஏனைய துறைகள் (ஈ)	-	4,119	-	4,205
வர்த்தக கொடுகடன் மற்றும் முற்பணங்கள்	610	1,483	648	1,634
வைப்புக்களை ஏற்கும் கூட்டுத்தாபனங்கள்	93	-	101	-
ஏனைய துறைகள் (உ)	517	1,483	547	1,634
<b>பெற வேண்டிய/ கொடுக்க வேண்டிய ஏனைய கணக்குகள்</b>	<b>1,615</b>	<b>533</b>	<b>1,414</b>	<b>483</b>
மத்திய வங்கி (ஊ)	-	533	-	483
வைப்புக்களை ஏற்கும் கூட்டுத்தாபனங்கள்	1,615	-	1,414	-
<b>சிறப்பு எடுப்பனவு உரிமைகள்</b>		<b>532</b>		<b>550</b>
<b>ஒதுக்குச் சொத்துக்கள்</b>	<b>6,019</b>		<b>6,959</b>	
நாணயத் தங்கம்	830		890	
சிறப்பு எடுப்பனவு உரிமைகள்	2		0.3	
பன்னாட்டு நாணய நிதியத்தின் ஒதுக்கு நிலைமை	64		67	
ஏனைய ஒதுக்குச் சொத்துக்கள்	5,122		6,002	
நாணயம் மற்றும் வைப்புக்கள்	2,644		3,847	
படுகடன் பிணையங்கள்	2,478		2,155	
<b>மொத்த சொத்துக்கள்/ பொறுப்புக்கள்</b>	<b>10,086</b>	<b>55,036</b>	<b>10,813</b>	<b>58,094</b>
<b>தேறிய பன்னாட்டு முதலீட்டு நிலைமை</b>		<b>-44,949</b>		<b>-47,281</b>
<b>பழுதி - முதிர்ச்சி அடிப்படையிலான வகைப்படுத்தல்</b>				
குறுகிய காலம்	6,299	8,853	7,180	9,264
நீண்ட காலம்	3,788	46,182	3,633	48,831

(அ) தற்காலிகமானது மூலம்: இலங்கை மத்திய வங்கி

(ஆ) முதலீட்டுச் சபை, கொழும்பு பங்குப் பரிவர்த்தனை மற்றும் ஏனைய தனியார் கம்பனிகளின் நேரடி முதலீட்டு பங்கு நிலைமைகளை உள்எடக்குகின்றது

(இ) வெளிநாட்டு நாணய படுகடன் வழங்கல் சந்தைப் பெறுமதியை அடிப்படையாகக் கொண்டுள்ள அதே வேளை உள்நாட்டு நாணய வழங்கல் புத்தகப் பெறுமதியை அடிப்படையாகக் கொண்டுள்ளது.

(ஈ) அரசிற்குச் சொந்தமான தொழில் முயற்சிகள் மற்றும் தனியார்துறைக் கம்பனிகளால் பெறப்பட்ட செயற்திட்டக் கடன்களின் வெளிநின்ற கடன் நிலைமைகளை உள்எடக்குகின்றது.

(உ) இலங்கை பெற்றோலியக் கூட்டுத்தாபனம் மற்றும் ஏனைய தனியார் துறை கம்பனிகளின் வெளிநின்ற வர்த்தகக் கொடுகடன் நிலைமையை உள்எடக்குகின்றது

(ஊ) மத்திய வங்கியினால் முகாமைத்துவம் செய்யப்படும் ஆசிய தீப்பனவு ஒன்றியப் பொறுப்புக்களின் வெளிநின்ற நிலைமை

**அட்டவணை 14**

**வெளிநின்ற வெளிநாட்டு படுகடன் நிலைமை**

ஐ.அ.டொ. மில்லியன் (கால இறுதியிலுள்ள நிலைமை)

விடயம்	2015	2016 (அ)	2017 யூன் (அ)
<b>அரசாங்கம்</b>	<b>24,681</b>	<b>27,197</b>	<b>29,697</b>
குறுங்காலம்	33	80	71
படுகடன் பிணையங்கள் (திறைசேரி உண்டியல்கள்) (ஆ)	33	80	71
<b>நீண்ட காலம்</b>	<b>24,647</b>	<b>27,118</b>	<b>29,626</b>
படுகடன் பிணையங்கள்	8,501	9,823	11,352
திறைசேரி முறிகள் (ஆ)	1,811	1,440	1,087
இலங்கை அபிவிருத்தி முறிகள் (இ)	265	58	31
நாட்டுக்கான பன்னாட்டு முறிகள் (ஈ)	6,425	8,325	10,235
கடன்கள்	16,147	17,295	18,274
<b>மத்திய வங்கி</b>	<b>2,823</b>	<b>2,022</b>	<b>1,417</b>
குறுங்காலம்	483	536	485
நானாயம் மற்றும் வைப்புக்கள்	5	3	2
கொடுக்க வேண்டிய ஏனைய கணக்குகள் (ஆசிய தீர்ப்பளவு ஒன்றிய பொறுப்புக்கள்)	478	533	483
<b>நீண்ட காலம்</b>	<b>2,340</b>	<b>1,486</b>	<b>932</b>
சிறப்பு எடுப்பளவு உரிமை ஒதுக்குகள்	548	532	550
நானாயம் மற்றும் வைப்புக்கள்	1,100	400	-
கடன்கள் (ப.நா.நி - துணைநில் ஒழுங்குபடுத்தல் மற்றும் விரிவாக்கப்பட்ட நிதி வசதிகள்)	692	554	382
<b>வைப்புக்களை ஏற்கும் கூட்டுத்தாபனங்கள்</b>	<b>9,156</b>	<b>8,790</b>	<b>8,987</b>
குறுங்காலம்	5,762	5,247	5,347
நானாயம் மற்றும் வைப்புக்கள் (உ)	1,946	2,039	1,832
கடன்கள்	3,816	3,209	3,514
<b>நீண்ட காலம்</b>	<b>3,393</b>	<b>3,543</b>	<b>3,640</b>
படுகடன் பிணையங்கள் (ஈ)	2,140	2,190	1,691
கடன்கள்	1,253	1,354	1,950
<b>ஏனைய துறைகள் (ஊ)</b>	<b>5,567</b>	<b>5,774</b>	<b>6,018</b>
குறுங்காலம்	1,375	1,483	1,634
வர்த்தகக் கொடுகடன் மற்றும் முற்பணங்கள் (எ)	1,375	1,483	1,634
<b>நீண்ட காலம்</b>	<b>4,192</b>	<b>4,291</b>	<b>4,383</b>
படுகடன் பிணையங்கள் (ஈ)	164	172	178
கடன்கள்	4,028	4,119	4,205
தனியார்துறை கூட்டுத்தாபனங்கள்	1,604	1,876	2,052
அரசிற்குச் சொந்தமான தொழில் முயற்சிகளும் அரசு கூட்டுத்தாபனங்களும்	2,423	2,242	2,153
<b>நேரடி முதலீடு: கம்பனிகளுக்கிடையிலான கடன் வழங்கல் (ஏ)</b>	<b>2,613</b>	<b>2,802</b>	<b>3,027</b>
<b>மொத்த வெளிநாட்டுப் படுகடன் நிலைமை</b>	<b>44,839</b>	<b>46,586</b>	<b>49,147</b>
<b>மொ.உ.உ. சதவீதமாக</b>			
மொத்த வெளிநாட்டுப் படுகடன்	55.7	57.3	60.2
குறுங்கால படுகடன்	9.5	9.0	9.2
நீண்ட கால படுகடன்	46.2	48.3	51.0

(அ) தற்காலிகமானது

மூலம்: இலங்கை மத்திய வங்கி

(ஆ) புத்தகப் பெறுமதியை அடிப்படையாகக் கொண்டது

(இ) முகப் பெறுமதியை அடிப்படையாகக் கொண்டது

(ஈ) சந்தை விலையை அடிப்படையாகக் கொண்டது

(உ) வெளிநாட்டு நானாயங்களை வைத்திருக்கும் வதிவற்றோரின் வைப்புக்களை உள்ளடக்கியுள்ளது

(ஊ) தனியார்துறை மற்றும் அரசிற்குச் சொந்தமான தொழில் முயற்சிகளை உள்ளடக்கியுள்ளது

(எ) இலங்கைப் பெற்றோலியக் கூட்டுத்தாபனம் மற்றும் தனியார்துறைக் கம்பனிகளின் வெளிநின்ற வர்த்தகக் கொடுகளை உள்ளடக்கியுள்ளது

(ஏ) முதலீட்டுச் சபையில் பதிவு செய்யப்பட்ட கம்பனிகளின் மீது கம்பனிகளுக்கிடையிலான கடன் பெறுகைகள் மற்றும் பங்குதாரர் முற்பணங்களை உள்ளடக்கியுள்ளது.



**அட்டவணை 15**

செலாவணி வீத அசைவுகள் (வெளிநாட்டு நாணயங்களின் ஒரு அலகுக்கான ரூபாய்கள்)

காலம்		காலமுடிவிலுள்ளவாறான வீதங்கள்					
		ஐ.அ.டொலர்	ஸ்டீலிங் பவுன்	யூரோ	யப்பான் யென்	இந்திய ரூபா	சிஎஉ (அ)
2016	2012	127.1608	205.4728	168.1257	1.4799	2.3262	195.3110
	2013	130.7530	215.5790	180.4522	1.2459	2.1116	201.3550
	2014	131.0486	204.0427	159.4206	1.0979	2.0675	189.8640
	2015	144.0623	213.5724	157.3737	1.1960	2.1677	199.6310
	2016	149.8000	184.0443	157.8742	1.2867	2.2056	201.3810
	சனவரி	143.9208	206.5911	157.3630	1.2135	2.1132	198.6820
	பெப்புருவரி	144.3450	200.0313	157.8655	1.2735	2.0986	199.3980
	மாச்சு	143.9000	206.5685	162.9452	1.2810	2.1680	202.7290
	ஏப்பிரல்	143.9000	210.6984	163.8014	1.3407	2.1653	203.9540
	மே	145.7500	214.0922	162.4675	1.3121	2.1694	204.4700
	யூன்	145.2500	194.8747	161.4381	1.4142	2.1518	203.1820
	யூலை	145.7466	192.2398	161.5310	1.4009	2.1731	203.0800
	ஓகத்து	145.6200	190.7768	162.3954	1.4143	2.1702	203.0440
	செத்தெம்பர்	146.7229	190.1676	164.5644	1.4536	2.1950	204.7980
ஒத்தோபர்	147.1136	179.1991	161.2733	1.4027	2.2026	202.1120	
நவெம்பர்	147.9500	184.6342	157.5520	1.3176	2.1559	200.2890	
திசெம்பர்	149.8000	184.0443	157.8742	1.2867	2.2056	201.3810	
2017	rdthp	150.2429	187.9614	160.7299	1.3231	2.2158	204.1550
	ngg;GUthp	151.2500	188.0264	160.0906	1.3435	2.2676	204.7760
	khrr;R	151.7354	189.5327	162.0306	1.3538	2.3394	205.8820
	Vg;gpwy;	151.9000	196.0953	165.1305	1.3665	2.3692	208.2590
	Nk	152.5000	195.5508	170.4264	1.3729	2.3598	211.1090
	a+d;	153.5100	199.9314	175.6154	1.3728	2.3741	213.5920
	a+iy	153.7278	201.9061	180.4764	1.3918	2.3977	216.4100
	Xfr;J	152.8350	197.3788	181.5145	1.3833	2.3884	216.0150
	nrj;njk;gh;	153.0983	205.3890	180.3651	1.3594	2.3384	216.3730

(அ) பன்னாட்டு நாணய நிதியத்தின் அலகுக் கணக்கான சிறப்பு எடுப்பளவு உரிமைகள் (சி.எ.உ.)

மூலம்: இலங்கை மத்திய வங்கி

**அட்டவணை 16**  
**அரசின் இறைத் தொழிந்பாடுகள்**

விடயம்	2013	2014	2015	2016 (அ)	2016 சன - ஓகத். (அ)	2017 சன - ஓகத் (அ)	2017 மதிப்பீடுகள்
<b>ரூ. மில்லியன்</b>							
மொத்த அரசிறையும் கொடைகளும்	1,153,306	1,204,621	1,460,892	1,693,558	1,014,088	1,174,639	2,020,300
மொத்த அரசிறை	1,137,447	1,195,206	1,454,878	1,686,062	1,013,395	1,172,374	2,010,300
வரி அரசிறை	1,005,895	1,050,362	1,355,779	1,463,689	931,980	1,094,948	1,827,000
வரியல்லா அரசிறை	131,552	144,844	99,099	222,374	81,415	77,426	183,300
கொடைகள்	15,859	9,415	6,014	7,496	693	2,265	10,000
செலவினமும் தேறிய கடன் வழங்கலும்	1,669,396	1,795,865	2,290,394	2,333,883	1,499,138	1,694,859	2,645,300
மீண்டெழும்	1,205,180	1,322,898	1,701,658	1,757,782	1,159,488	1,294,354	1,946,000
மூலதனமும் தேறிய கடன் வழங்கலும்	464,216	472,967	588,737	576,101	339,650	400,505	699,300
இதில் அரச முதலீடு	481,203	486,610	602,767	594,013	348,795	404,859	708,300
நடைமுறைக் கணக்கு மிகை(+)/குறை(-)	-67,733	-127,692	-246,779	-71,719	-146,093	-121,980	64,300
ஆரம்பக் கணக்கு மிகை(+)/குறை(-)	-72,083	-154,849	-319,827	-29,430	-70,465	-1,590	55,087
திரண்ட இறை மிகை(+)/குறை(-)	-516,090	-591,244	-829,502	-640,325	-485,050	-520,220	-625,000
மொத்த நிதியிடல்	516,090	591,244	829,502	640,325	485,050	520,220	625,000
வெளிநாட்டு நிதியிடல்	123,700	212,523	236,803	391,914	175,560	246,731	332,000
கடன்கள்	67,905	14,562	131,253	109,293	37,633	15,112	52,000
வர்த்தகக் கடன்கள்	-	197,171	232,751	319,689	136,828	224,604	220,000
திறைசேரி உண்டியல்கள்/முறிகளில்							
வதிவற்றோர் முதலீடுகள்	55,795	790	-127,201	-37,069	1,099	7,015	60,000
உள்நாட்டு நிதியிடல்	392,390	378,721	592,699	248,411	309,490	273,489	293,000
சந்தைக் கடன் பெறுகைகள்	379,390	392,084	592,699	248,411	309,490	273,489	293,000
வங்கியல்லா	82,414	265,155	300,858	108,456	171,384	37,034	261,000
வங்கி	296,977	126,929	291,841	139,955	138,106	236,456	32,000
ஏனைய கடன் பெறுகைகள்	13,000	-13,363	-	-	-	-	-
<b>மொ.உ.உ.ந்பத்தியின் சதவீதம்</b>							
மொத்த அரசிறையும் கொடைகளும்	12.0	11.6	13.3	14.3	8.2	9.0	15.0
மொத்த அரசிறை	11.9	11.5	13.3	14.2	8.2	9.0	14.9
வரி அரசிறை	10.5	10.1	12.4	12.4	7.6	8.4	13.5
வரியல்லா அரசிறை	1.4	1.4	0.9	1.9	0.7	0.6	1.4
கொடைகள்	0.2	0.1	0.1	0.1	...	...	0.1
செலவினமும் தேறிய கடன் வழங்கலும்	17.4	17.3	20.9	19.7	12.2	13.0	19.6
மீண்டெழும்	12.6	12.8	15.5	14.8	9.4	10.0	14.4
மூலதனமும் தேறிய கடன் வழங்கலும்	4.8	4.6	5.4	4.9	2.8	3.1	5.2
இதில் அரச முதலீடு	5.0	4.7	5.5	5.0	2.8	3.1	5.2
நடைமுறைக் கணக்கு மிகை(+)/குறை(-)	-0.7	-1.2	-2.3	-0.6	-1.2	-0.9	0.5
ஆரம்பக் கணக்கு மிகை(+)/குறை(-)	-0.8	-1.5	-2.9	-0.2	-0.6	...	0.4
திரண்ட இறை மிகை(+)/குறை(-)	-5.4	-5.7	-7.6	-5.4	-3.9	-4.0	-4.6
மொத்த நிதியிடல்	5.4	5.7	7.6	5.4	3.9	4.0	4.6
வெளிநாட்டு நிதியிடல்	1.3	2.1	2.2	3.3	1.4	1.9	2.5
கடன்கள்	0.7	0.1	1.2	0.9	0.3	0.1	0.4
வர்த்தகக் கடன்கள்	-	1.9	2.1	2.7	1.1	1.7	1.6
திறைசேரி உண்டியல்கள்/முறிகளில்							
வதிவற்றோர் முதலீடு	0.6	...	-1.2	-0.3	...	0.1	0.4
உள்நாட்டு நிதியிடல்	4.1	3.7	5.4	2.1	2.5	2.1	2.2
சந்தைக் கடன் பெறுகைகள்	4.0	3.8	5.4	2.1	2.5	2.1	2.2
வங்கியல்லா	0.9	2.6	2.7	0.9	1.4	0.3	1.9
வங்கி	3.1	1.2	2.7	1.2	1.1	1.8	0.2
ஏனைய கடன் பெறுகைகள்	0.1	-0.1	-	-	-	-	-

(அ) தற்காலிகமானது

மூலம்: நிதி மற்றும் வெகுசன ஊடக அமைச்சு

**அட்டவணை 17**

**நாணயக் கூட்டுக்களின் அபிவிருத்தியும் ஏதுக்காரணிகளும்**

ரூ. மில்லியன்

விடயம்	2013 முடிவில்	2014 முடிவில்	2015 முடிவில்	2016 முடிவில்	2017 (அ) ஓகத்து முடிவில்
<b>1. ஒதுக்குப் பணம்</b>	<b>488,586</b>	<b>577,912</b>	<b>673,432</b>	<b>856,147</b>	<b>911,389</b>
(சதவீதத்தில் ஆண்டுக்கு ஆண்டு மாற்றம்)	0.9	18.3	16.5	27.1	16.0
மத்திய வங்கியின் தேறிய வெளிநாட்டுச் சொத்துக்கள்	529,128	688,007	576,187	558,589	745,768
மத்திய வங்கியின் தேறிய உள்ளநாட்டுச் சொத்துக்கள்	-40,543	-110,095	97,245	297,557	165,621
<b>2. குறுகிய பணம் (M<sub>1</sub>)</b>	<b>484,578</b>	<b>612,155</b>	<b>714,988</b>	<b>776,624</b>	<b>759,137</b>
(சதவீதத்தில் ஆண்டுக்கு ஆண்டு மாற்றம்)	7.7	26.3	16.8	8.6	6.3
<b>3. விரிந்த பணம் (M<sub>2b</sub>)</b>	<b>3,417,853</b>	<b>3,875,853</b>	<b>4,565,917</b>	<b>5,405,596</b>	<b>6,050,583</b>
(சதவீதத்தில் ஆண்டுக்கு ஆண்டு மாற்றம்)	16.7	13.4	17.8	18.4	21.3
3.1 தேறிய வெளிநாட்டுச் சொத்துக்கள்	-76,325	15,126	-298,163	-231,238	-50,097
மத்திய வங்கி	529,128	688,007	576,187	558,589	745,768
வர்த்தக வங்கிகள்	-605,453	-672,881	-874,350	-789,827	-795,865
3.2 தேறிய உள்ளநாட்டுச் சொத்துக்கள்	3,494,178	3,860,727	4,864,081	5,636,834	6,100,680
உள்ளநாட்டு கொடுகடன்	4,200,783	4,640,146	5,732,034	6,671,677	7,349,510
அரசுக்கான தேறிய கொடுகடன்	1,301,342	1,435,900	1,759,492	1,972,133	2,237,515
மத்திய வங்கி	114,007	149,672	229,926	413,016	293,545
வர்த்தக வங்கிகள்	1,187,335	1,286,228	1,529,566	1,559,116	1,943,970
அரசு கூட்டுத்தாபனங்களுக்கான கொடுகடன்	365,098	446,047	522,966	495,114	502,943
(சதவீதத்தில் ஆண்டுக்கு ஆண்டு மாற்றம்)	24.8	22.2	17.2	-5.3	13.9
தனியார் துறைக்கான கொடுகடன்	2,534,343	2,758,199	3,449,577	4,204,430	4,609,052
(சதவீதத்தில் ஆண்டுக்கு ஆண்டு மாற்றம்)	7.5	8.8	25.1	21.9	18.0
ஏனைய விடயங்கள் (தேறிய)	-706,605	-779,418	-867,954	-1,034,843	-1,248,830
விளக்கக் குறிப்புகள்:					
பணப்பெருக்கி (M <sub>2b</sub> )	7.00	6.71	6.78	6.31	6.64
சுற்றோட்ட வேகம் (M <sub>2b</sub> சராசரி)(ஆ)	2.99	2.85 (இ)	2.62 (இ)	2.40 (இ)	வி.கி.

(அ) தற்காலிகமானது

மூலம்: இலங்கை மத்திய வங்கி

(ஆ) தொகைமதிப்பு மற்றும் புள்ளி விபரத் திணைக்களத்தினால் வெளியிடப்பட்ட மொத்த உள்ளநாட்டு உற்பத்தியின் மதிப்பீடுகளை அடிப்படையாகக் கொண்டது.

(இ) திருத்தப்பட்டது

**அட்டவணை 18**

**வர்த்தக வங்கிகளினால் தனியார்துறைக்கு வழங்கப்பட்ட கடன்களும் முற்பணங்களும் (அ) (ஆ) (இ)**

வகை	2016 யூன் முடிவில் (ஈ)		2017 யூன் முடிவில் (உ)		மாற்றம் %
	தொகை (ரூ. மில்)	மொத்தத்தின் % மாக	தொகை (ரூ. மில்)	மொத்தத்தின் % மாக	
<b>1. வேளாண்மையும் மீன்பிடியும்</b>	<b>316,993</b>	<b>8.3</b>	<b>382,033</b>	<b>8.4</b>	<b>20.5</b>
இதில்					
தேயிலை	78,051	2.0	84,610	1.9	8.4
இறப்பர்	20,411	0.5	25,265	0.6	23.8
தெங்கு	12,541	0.3	19,567	0.4	56.0
நெல்	23,456	0.6	32,323	0.7	37.8
மரக்கறி, பழவகை உற்பத்திகளும் சிறு வேளாண்மைப் பயிர்களும்	22,000	0.6	27,200	0.6	23.6
கால்நடையும் பாற்பண்ணையும்	13,061	0.3	17,644	0.4	35.1
மீன்பிடி	12,254	0.3	16,767	0.4	36.8
<b>2. கைத்தொழில்</b>	<b>1,539,581</b>	<b>40.2</b>	<b>1,863,992</b>	<b>41.0</b>	<b>21.1</b>
இதில்					
கட்டடவாக்கம்	740,963	19.3	902,762	19.8	21.8
இதில்					
கொள்வனவு/கட்டடவாக்கம்/திருத்தங்கள் உள்ளடங்கலாக தனிப்பட்ட வீடமைப்பு	354,255	9.2	435,454	9.6	22.9
உத்தியோகத்தர் வீடமைப்பு	66,261	1.7	70,991	1.6	7.1
உணவும் குடிபானங்களும்	86,472	2.3	103,627	2.3	19.8
புடவைகளும் அணியும் ஆடைகளும்	144,718	3.8	156,759	3.4	8.3
தளபாடங்கள் உள்ளடங்கலாக மரம் மற்றும் மர உற்பத்திகள்	14,692	0.4	15,651	0.3	6.5
தாள் மற்றும் தாள் உற்பத்திகள்	11,758	0.3	14,493	0.3	23.3
இரசாயனம், பெற்றோலியம், மருந்தாக்கல் மற்றும் நலக் கவனிப்பு, மற்றும்	77,939	2.0	82,758	1.8	6.2
இறப்பர் மற்றும் பிளாத்திக்கு உற்பத்திகள்	14,961	0.4	17,944	0.4	19.9
உலோகமல்லாக் கனிப்பொருள் உற்பத்திகள்	20,702	0.5	28,182	0.6	36.1
அடிப்படை உலோக உற்பத்திகள்	126,529	3.3	158,490	3.5	25.3
உருவமைக்கப்பட்ட உலோக உற்பத்திகள், பொறி மற்றும் போக்குவரத்து கருவிகள்	16,179	0.4	20,477	0.5	26.6
ஏனைய தயாரிக்கப்பட்ட உற்பத்திகள்					
<b>3. பணிகள்</b>	<b>1,149,743</b>	<b>30.0</b>	<b>1,331,024</b>	<b>29.3</b>	<b>15.8</b>
இதில்					
மொத்த மற்றும் சில்லறை வர்த்தகம்	353,623	9.2	399,951	8.8	13.1
சுற்றுலா	118,778	3.1	160,429	3.5	35.1
நிதியியல் மற்றும் வியாபாரப் பணிகள்	282,150	7.4	306,580	6.7	8.7
போக்குவரத்து	56,731	1.5	72,458	1.6	27.7
தொடர்பூட்டல் மற்றும் தகவல் தொழில்நுட்பம்	56,808	1.5	61,177	1.3	7.7
அச்சிடலும் வெளியீடும்	16,841	0.4	21,677	0.5	28.7
கல்வி	8,881	0.2	10,321	0.2	16.2
நலம்	29,034	0.8	31,916	0.7	9.9
கப்பலேற்றல், வான் போக்குவரத்து மற்றும் சரக்கு அனுப்புதல்	26,065	0.7	22,708	0.5	-12.9
<b>4. தனிப்பட்ட கடன்களும் முற்பணங்களும் (ஊ)</b>	<b>824,209</b>	<b>21.5</b>	<b>972,084</b>	<b>21.4</b>	<b>17.9</b>
இதில்					
நீண்டகால பாவனைப் பொருட்கள்	171,955	4.5	207,018	4.6	20.4
அடகுபிடித்தல்	122,309	3.2	137,517	3.0	12.4
கடன் அட்டைகள்	66,912	1.7	82,003	1.8	22.6
தனிப்பட்ட கல்வி	2,078	0.1	2,415	0.1	16.3
தனிப்பட்ட நலக் கவனிப்பு	2,728	0.1	3,848	0.1	41.1
ஏனையவை	416,501	10.9	502,607	11.0	20.7
<b>5. மொத்தம்</b>	<b>3,830,526</b>	<b>100.0</b>	<b>4,549,133</b>	<b>100.0</b>	<b>18.8</b>

- (அ) தனியார் துறைக்கு வர்த்தக வங்கிகளால் வழங்கப்பட்ட கடன்கள் மற்றும் முற்பணங்கள் காலாண்டு அளவீட்டினை அடிப்படையாகக் கொண்டதுடன் வர்த்தக வங்கிகளின் உள்ளூர் வங்கித் தொழில் பிரிவுகளினதும் கரைகடந்த வங்கித் தொழில் பிரிவுகளினதும் கடன்கள் மற்றும் முற்பணங்களையும் இது உள்ளடக்குகிறது.
- (ஆ) கடன்கள், மேலதிகப்பற்றுக்கள், கழிவிடப்பட்டதும் கொள்வனவு செய்யப்பட்டதுமான உண்டியல்களை உள்ளடக்குவதுடன் சேகரிப்புச் செயல்முறையிலுள்ள காசு விடயங்களை உள்ளடக்கவில்லை.
- (இ) இவ்வட்டணையிலுள்ள மொத்தப்பொறுமதிகள் அட்டவணை 17இன் தனியார் துறைக்கான கொடுகடனிலிருந்து வேறுபடுவதற்கு கணிப்பீட்டு முறைகளிலுள்ள வேறுபாடுகளே காரணமாகும்.
- (ஈ) திருத்தப்பட்டது
- (உ) தற்காலிகமானது
- (ஊ) 'கைத்தொழிலின்' கீழுள்ள 'கட்டடவாக்கத்தினுள்' உள்ளடக்கப்பட்டுள்ள தனிநபர் வீடமைப்புக் கடன்கள் நீங்கலாகவும் பாதுகாப்பு வலையமைப்பு திட்டத்துடன் தொடர்புள்ள கடன்கள் உள்ளடங்கலாகவும்.

மூலம்: இலங்கை மத்திய வங்கி

## அட்டவணை 19

### தொழிற்செய்துக்கப்பட்ட வட்டி வீதங்கள்

ஆண்டுக்குச் சதவீதம்

கால முடிவிலுள்ள வீதங்கள்	2013	2014	2015	2016	2017 செப்டெம்பர்
1. துணைநில் வைப்பு வசதி வீதம் (அ)	6.50	6.50	6.00	7.00	7.25
2. துணைநில் கடன் வழங்கல் வசதி வீதம் (அ)	8.50	8.00	7.50	8.50	8.75
3. வங்கி வீதம் (ஆ)	15.00	15.00	15.00	15.00	15.00
4. சராசரி நிறையேற்றப்பட்ட முதன்மைக் கடன்வழங்கல் வீதம் - வாராந்த	10.13	6.26	7.53	11.52	11.55
5. சராசரி நிறையேற்றப்பட்ட வைப்பு வீதம்	9.37	6.20	6.20	8.17	9.25
6. சராசரி நிறையேற்றப்பட்ட அழைப்புப் பணவீதம்	7.66	6.21	6.40	8.42	8.11
7. திறைசேரி உண்டியல்கள் மீதான விளைவுகள் (இ)					
91-நாட்கள்	7.54	5.74	6.45	8.72	8.71
364-நாட்கள்	8.29	6.01	7.30	10.17	9.10
8. திறைசேரி முறிகள் மீதான விளைவுகள் (இ)					
2-ஆண்டுகள்	-	-	6.70	11.04	9.83
3-ஆண்டுகள்	10.87	-	8.18	11.62	-
4-ஆண்டுகள்	-	-	8.91	11.94	11.14
5-ஆண்டுகள்	10.64	8.93	9.79	11.76	10.09
6-ஆண்டுகள்	10.97	-	9.90	12.03	11.21
9. வெளிநாட்டு நாணய வைப்புக்கள் மீதான வீதங்கள்					
சேமிப்பு வைப்புக்கள் - ஐ.அ.டொலர்	0.02-2.68	0.01-3.25	0.02-3.00	0.02 - 3.62	0.02-4.23
நிலையான வைப்புக்கள் - ஐ.அ.டொலர் (1 வருடம்)	0.15-5.00	0.06-4.25	0.14-4.25	0.15 - 5.00	0.15-6.15
10. தேசிய சேமிப்பு வங்கி					
சேமிப்பு வைப்புக்கள்	5.00	5.00	5.00	4.25	4.00
நிலையான வைப்புக்கள் (1 வருடம்)	9.50	6.50	7.25	11.00	11.00

- (அ) 2014 சனவரி 02 இலிருந்து நடைமுறைக்கு வரும் வகையில் மீள் கொள்வனவு வீதம் மற்றும் நேர்மாற்று மீள்கொள்வனவு வீதம் என்பன முறையே துணைநில் வைப்பு வசதி வீதம் மற்றும் துணைநில் கடன்வழங்கல் வசதி வீதம் என மீள்பெயரிடப்பட்டுள்ளன.
- (ஆ) வங்கி வீதம்: வர்த்தக வங்கிகளுக்கான முற்பணங்கள் மீதான மத்திய வங்கியின் வீதம்.
- (இ) அண்மையில் கிடைக்கத்தக்கதாகவுள்ள ஏலங்களின் அடிப்படையிலான சராசரி நிறையேற்றப்பட்ட விளைவு வீதங்கள்.

மூலங்கள்: இலங்கை மத்திய வங்கி உரிமம் பெற்ற வர்த்தக வங்கிகள் தேசிய சேமிப்பு வங்கி

## அட்டவணை 20

### வங்கித் தொழில் நடவடிக்கைகளின் விரிவாக்கம் (அ)

வகை	2013	2014	2015	2016 (ஆ)	2017 (ஆ) சன - யூன்
1. வங்கிகளின் எண்ணிக்கை	33	34	32	32	32
2. மாணவர் சேமிப்பு பிரிவுகள் தவிர்ந்த வங்கிக் கிளைகளின் எண்ணிக்கை (இ)	3,306	3,377	3,452	3,524	3,543
3. தன்னியக்கக் கூற்றுப் பொறிகளின் எண்ணிக்கை	3,122	3,344	3,569	3,871	4,035
4. வழங்கப்பட்ட கடன் அட்டைகளின் எண்ணிக்கை (ஈ)	166,181	176,750	198,843	264,058	130,953
5. பாவனையிலுள்ள கடன் அட்டைகளின் எண்ணிக்கை	951,625	1,032,833	1,145,055	1,315,915	1,392,931
6. வழங்கப்பட்ட வரவு அட்டைகளின் எண்ணிக்கை (ஈ)	2,324,579	2,872,673	2,798,873	3,025,664	1,734,352
7. பாவனையிலுள்ள வரவு அட்டைகளின் எண்ணிக்கை	12,441,743	13,591,317	15,243,811	17,732,516	18,167,593
8. தொலைபேசி மூலமான வங்கித்தொழில் கொடுக்கல்வாங்கல்களின் எண்ணிக்கை (ஈ)	300,094	731,773	1,992,826	3,444,065	1,871,613
9. இணையத்தளம் மூலமான வங்கித்தொழில் கொடுக்கல்வாங்கல்களின் எண்ணிக்கை (ஈ)	8,942,384	10,817,849	13,725,195	18,163,636	10,734,964
10. வங்கித் தொழில் அடர்த்தி (உ)	16.1	16.3	16.5	16.6	வி.கி

மூலம்: இலங்கை மத்திய வங்கி

- (அ) காலமுடிவில்  
 (ஆ) தற்காலிகமானது  
 (இ) திருத்தப்பட்டது  
 (ஈ) காலப்பகுதியில்  
 (உ) ஒவ்வொரு 100,000 நபர்களுக்கான கிளைகளின் எண்ணிக்கை



அட்டவணை 21

பணம் மற்றும் மூலதன சந்தை அபிவிருத்திகள்

ரூ. மில்லியன்

வகை	2013	2014	2015	2016	2017 (அ) சன-செத்
<b>பணச் சந்தை</b>					
அழைப்புப் பணச்சந்தை					
மொத்தப் புரள்வு	2,079,206	2,198,356	2,827,930	3,493,392	2,709,772
திறைசேரி உண்டியல் சந்தை					
வழங்கப்பட்ட மொத்தத் தொகை (ஆ)	1,235,304	1,121,705	1,589,527	1,635,349	1,286,604
மொத்த வெளிநின்றவை (ஆ) (இ)	774,052	750,267	663,285	792,396	782,039
<b>மூலதனச் சந்தை</b>					
திறைசேரி முறிகள் சந்தை					
வழங்கப்பட்ட மொத்தத் தொகை (ஆ)	1,017,134	860,695	869,923	663,616	476,315
மொத்த வெளிநின்றவை (ஆ) (இ)	2,951,809	3,341,727	3,699,945	4,053,575	4,114,967
<b>பட்டியலிடப்பட்ட கம்பனி முறிகள் சந்தை</b>					
வழங்கப்பட்ட மொத்தத் தொகை	68,262	51,235	83,414	77,995	10,000
வழங்கல்களின் மொத்த எண்ணிக்கை	28	20	25	17	2
மொத்தப் புரள்வு	2,229	7,140	4,714	2,932	2,937
பட்டியலிடப்பட்ட கம்பனி படுகடனின் சந்தைப் பெறுமதி	100,838	160,924	232,458	289,324	283,006
<b>பங்குச் சந்தை</b>					
அனைத்துப் பங்கு விலைச் சுட்டெண் (1985=100) (இ)	5,913	7,299	6,895	6,228	6,438
எஸ் அன்ட் பி எஸ் எல் 20 (2004=1,000) (இ)	3,264	4,089	3,626	3,496	3,688
மொத்தப் புரள்வு	200,468	340,917	253,251	176,935	165,574
தேறிய வெளிநாட்டுக் கொள்வனவுகள்	22,783	21,217	-5,372	338	17,185
சந்தை மூலதனவாக்கம் (இ)	2,459,897	3,104,860	2,938,000	2,745,410	2,919,698

(அ) தற்காலிகமானது

(ஆ) முகப்பெறுமதி

(இ) கால முடிவில்

மூலங்கள்: இலங்கை மத்திய வங்கி  
கொழும்புப்பங்குப் பரிவர்த்தனை



ISBN 978 - 955 - 575 - 355 - 5

இலங்கை மத்திய வங்கியினால் வெளியிடப்பட்டது

