



இலங்கை மத்திய வங்கி
ஒத்தோபர் 2022

அண்மைக்கால பொருளாதார அபிவிருத்திகள்

2022இன் முக்கிய பண்புகளும்
2023இற்கான வாய்ப்புக்களும்

அண்மைக்கால பொருளாதார அபிவிருத்திகள்

2022இன் முக்கிய பண்புகளும்
2023இற்கான வாய்ப்புக்களும்



இலங்கை மத்திய வங்கி
ஒத்தோபர் 2022

இலங்கை மத்திய வங்கியினால் வெளியிடப்பட்டது
30, சனாதிபதி மாவத்தை
கொழும்பு 01
இலங்கை.

ஷார்ப் கிரபிக் ஹவுஸ் (பிறைவேற்) லிமிடெட்டினால் அச்சிடப்பட்டது.

ISBN 978 - 624 - 5917 - 21 - 1

முதன்மைப் பொருளாதாரக் குறிகாட்டிகள்

முதன்மைப் பொருளாதாரக் குறிகாட்டிகள்

அண்மைக்கால பொருளாதார அபிவிருத்திகள் - 2022இன் முக்கிய பண்புகளும் 2023இற்கான வாய்ப்புக்களும்

முதன்மைப் பொருளாதாரக் குறிகாட்டிகள்						
குறிகாட்டி	2018	2019	2020	2021 (அ)	முதலரை (அ)	
					2021	2022
குடித்தொகை						
நடுவாண்டு குடித்தொகை ('000 ஆட்கள்) (ஆ)(இ)	21,670 (அ)	21,803 (அ)	21,919 (அ)	22,156	-	-
நடுவாண்டு குடித்தொகை வளர்ச்சி (%) (ஆ)	1.1 (அ)	0.6 (அ)	0.5 (அ)	1.1	-	-
குடித்தொகை அடர்த்தி (ச.கீ.மீற்றருக்கு ஆட்கள்) (ஆ)	345.6 (அ)	347.7 (அ)	349.6 (அ)	353.3	-	-
தொழிற்படை ('000 ஆட்கள்) (ஈ)	8,387.8	8,592.0	8,466.7	8,553	8,594 (உ.)	8,669 (உ.)
தொழிற்படை பங்களிப்பு வீதம் (%) (ஈ)	51.8	52.3	50.6	49.9	50.4 (உ.)	50.6 (உ.)
தொழிலற்றோர் வீதம் (தொழிற்படையின் சதவீதமாக) (ஈ)	4.4	4.8	5.5	5.1	5.4 (உ.)	4.5 (உ.)
வெளியீடு (ஊ)						
நடைமுறைச் சந்தை விலைகளில் மொ.உ.உ. (நீ. பில்லியன்)	15,352	15,911	15,840 (அ)	17,686	8,605	10,743
நடைமுறைச் சந்தை விலைகளில் மொ.தே.வ. (நீ. பில்லியன்)	14,962	15,470	15,417 (அ)	17,279	8,413	10,513
நடைமுறைச் சந்தை விலைகளில் மொ.உ.உ. (ஐ.ஆ.டொ. பில்லியன்)	94.5	89.0	85.4 (அ)	88.9	43.8	38.0
நடைமுறைச் சந்தை விலைகளில் மொ.தே.வ. (ஐ.ஆ.டொ. பில்லியன்)	92.1	86.5	83.1 (அ)	86.9	42.8	37.2
நடைமுறைச் சந்தை விலைகளில் தலைக்குரிய மொ.உ.உ. (நீ.) (ஏ)	708,442	729,761	722,668 (அ)	798,242	-	-
நடைமுறைச் சந்தை விலைகளில் தலைக்குரிய மொ.தே.வ. (நீ.) (ஏ)	690,463	709,516	703,367 (அ)	779,890	-	-
நடைமுறைச் சந்தை விலைகளில் தலைக்குரிய மொ.உ.உ. (ஐ.ஆ.டொ.) (ஏ)	4,359	4,082	3,895 (அ)	4,014	-	-
நடைமுறைச் சந்தை விலைகளில் தலைக்குரிய மொ.தே.வ. (ஐ.ஆ.டொ.) (ஏ)	4,248	3,969	3,791 (அ)	3,921	-	-
உண்மை வெளியீடு (சதவீத மாற்றம்) (ஊ)						
மொத்த உள்நாட்டு உற்பத்தி	2.3	-0.2	-3.5 (அ)	3.3	9.3	-4.8
மொ.உ.உ. உற்பத்தியின் முக்கிய பொருளாதாரச் செயற்பாடுகள்						
வேளாண்மை	6.3	0.5	-1.4 (அ)	2.5	8.8	-7.6
கைத்தொழில்	-1.1	-4.1	-5.3 (அ)	5.6	12.4	-7.1
பணிகள்	4.3	2.9	-1.9 (அ)	3.3	5.6	-0.6
மொத்த தேசிய வருமானம்	2.2	-0.5	-3.3 (அ)	3.7	10.1	-4.7
கூட்டுக் கேள்வியும் சேமிப்புக்களும் (மொ.உ.உ. இன் சதவீதமாக) (ஊ)						
நுகர்வு	68.9	71.7	72.4 (அ)	72.1	73.6	74.1
தனியார்	60.3	62.7	62.1 (அ)	62.7	64.0	65.0
அரசு	8.6	9.0	10.3 (அ)	9.4	9.6	9.1
முதலீடு	38.1	34.1	33.7 (அ)	35.3	34.9	31.0
பொருட்கள் மற்றும் பணிகளின் தேறிய ஏற்றுமதிகள்	-6.9	-5.8	-6.1 (அ)	-7.4	-8.5	-5.1
பொருட்கள் மற்றும் பணிகளின் ஏற்றுமதிகள்	21.5	21.8	15.3 (அ)	16.9	15.3	21.6
பொருட்கள் மற்றும் பணிகளின் இறக்குமதிகள்	28.4	27.6	21.4 (அ)	24.2	23.8	26.7
உள்நாட்டுச் சேமிப்புக்கள்	31.1	28.3	27.6 (அ)	27.9	26.4	25.9
வெளிநாட்டிலிருந்தான தேறிய முதலாந்தர மற்றும் இரண்டாந்தர வருமானம்	4.0	3.7	4.6 (அ)	3.6	5.1	3.1
தேசிய சேமிப்புக்கள்	35.1	32.0	32.2 (அ)	31.5	31.4	29.0
விலைகளும் கூலிகளும் (சதவீத மாற்றம்)						
தேசிய நுகர்வோர் விலைச்சுட்டெண் (2013 = 100) - ஆண்டுச் சராசரி	2.1	3.5	6.2	7.0	5.4	20.8
தேசிய நுகர்வோர் விலைச்சுட்டெண் (2013 = 100) - ஆண்டுக்கானது (காலமுடிவில்)	0.4	6.2	4.6	14.0	6.1	58.9
கொழும்பு நுகர்வோர் விலைச்சுட்டெண் (2013 = 100) - ஆண்டுச் சராசரி	4.3	4.3	4.6	6.0	4.1	18.4
கொழும்பு நுகர்வோர் விலைச்சுட்டெண் (2013 = 100) - ஆண்டுக்கானது (காலமுடிவில்)	2.8	4.8	4.2	12.1	5.2	54.6
உற்பத்தியாளர் விலைச்சுட்டெண் (2018 நான்காம் காலாண்டு = 100) - ஆண்டுச் சராசரி	-	-	5.8	10.9	7.8	31.1
உற்பத்தியாளர் விலைச்சுட்டெண் (2013 நான்காம் காலாண்டு = 100) - ஆண்டுச் சராசரி (ஐ)	6.3	2.9	5.8	-	7.8	-
மொ.உ.உ. உற்பத்திச் சுருக்கி (ஊ)	4.3	3.9	3.1 (அ)	8.1	6.2	32.6
மொ.தே.வருமானச் சுருக்கி (ஊ)	4.4	3.9	3.1 (அ)	8.1	6.2	32.6
பெயரளவு கூலி வீதச் சுட்டெண்கள்						
முறைசாராத தனியார்துறை ஊழியர்கள் (1978 திசெ = 100) - ஆண்டுச் சராசரி	0.6	2.9	0.2	74.4	29.1	48.0
அரசுத்துறை ஊழியர்கள் (2016 = 100) - ஆண்டுச் சராசரி	0.2	4.7	9.2	0.0	2.8	8.1
முறைசாரா தனியார்துறை ஊழியர்கள் (2018 = 100) - ஆண்டுச் சராசரி (ஏ)	-	-	6.4	9.2	5.8	17.4
முறைசாரா தனியார்துறை ஊழியர்கள் (2012 = 100) - ஆண்டுச் சராசரி	13.2	6.2	3.3	9.2	4.1	18.2
வெளிநாட்டு வர்த்தகம்						
வர்த்தக நிலுவை (ஐ.ஆ.டொ. மில்லியன்)	-10,343	-7,997	-6,008	-8,139	-4,316	-3,514
ஏற்றுமதிகள்	11,890	11,940	10,047	12,499	5,699	6,514
இறக்குமதிகள்	22,233	19,937	16,055	20,637	10,015	10,028
வர்த்தக மாற்று விகிதம் (சதவீத மாற்றம்)	0.02	-1.6	2.5	-8.6	-9.2	-13.1
ஏற்றுமதி அலகுப் பெறுமதிச் சுட்டெண் (2010 = 100) (சதவீத மாற்றம்)	4.2	-6.3	-6.8	5.4	-2.1	2.2
இறக்குமதி அலகுப் பெறுமதிச் சுட்டெண் (2010 = 100) (சதவீத மாற்றம்)	4.1	-4.8	-9.1	15.2	7.9	17.6
ஏற்றுமதி அளவுச் சுட்டெண் (2010 = 100) (சதவீத மாற்றம்)	0.5	7.2	-9.7	18.0	31.9	11.9
இறக்குமதி அளவுச் சுட்டெண் (2010 = 100) (சதவீத மாற்றம்)	1.8	-5.8	-11.4	11.5	21.0	-14.9
வெளிநாட்டு நிதி (ஐ.ஆ.டொ. மில்லியன்)						
பணிகள் மற்றும் முதலாந்தர வருமானக் கணக்கு (தேறிய)	1,381	388	-1,386	-432	-320	225
நடைமுறை தனியார் மாற்றல்கள் (தேறிய)	6,155	5,757	6,194	5,221	3,195	1,459
நடைமுறை அலுவலசார் மாற்றல்கள் (தேறிய)	8	9	13	6	3	2
நடைமுறைக் கணக்கு நிலுவை	-2,799	-1,843	-1,187	-3,343	-1,437	-1,828
தீர்ண்ட நிலுவை	-1,103	377	-2,328	-3,967	-1,261	-2,814
நடைமுறைக் கணக்கு நிலுவை (மொ.உ.உ. இன் சதவீதமாக) (ஊ)(ஏ)	-3.0	-2.1	-1.4	-3.8	-	-
மொத்த வெளிநாட்டுச் சொத்துக்கள் (அதேயாண்டு இறக்குமதி மாதங்கள்) (ஏள)	5.2	6.3	6.4	3.6	4.5	3.2
மொத்த அலுவலசார் ஒதுக்குகள் (அதேயாண்டு இறக்குமதி மாதங்கள்)	3.7	4.6	4.2	1.8	2.6	1.1
தீர்ண்ட படுகடன் பணி விகிதம் (க)						
பொருட்கள் மற்றும் பணிகள் ஏற்றுமதியின் சதவீதமாக	28.9	29.7	35.2	30.0	29.8	23.3
நடைமுறைப் பெறுவனவுகளின் சதவீதமாக	21.3	21.8	22.6	21.8	19.8	19.3
மொத்த வெளிநாட்டுப் படுகடன் (மொ.உ.உ. இன் சதவீதமாக) (ஊ)(ஏ)	55.3	61.6	57.4	57.0	56.4	57.4

(அ) தற்காலகாலத்து (ஆ) அண்மைக்கால குடித்தொகைத் தரவுகளுடன் மதிப்பீடுகள் இற்றைப்படுத்தப்பட்டுள்ளன
(ஆ) பதிவாளர் நாயகத் திணைக்களத்தினால் அறிவிக்கப்பட்டவற்று (ஐ) 2021 நவம்பரிலிருந்து இச்சுட்டெண்ணின் தொகுப்பு முடிவுறுத்தப்பட்டது
(இ) குடித்தொகை மற்றும் வி.என்பு மதிப்பீடு - 2012இன் அடிப்படையிலானது (ஏ) முறைசாரா தனியார்துறை கூலி வீதச்சுட்டெண் 2012இலிருந்து 2018 வரை மீள்தளப்படுத்தப்பட்டது
(ஈ) தொழிற்படையின் கணிப்பீட்டிற்கு 15 வயதும் அதற்கு மேற்பட்ட வயதுடைய குடியிருப்புக் குடித்தொகையையும் (ஏ) ஐ.ஆ. டொலர்லான மொ.உ.உ. உற்பத்தி மதிப்பீடுகளை அடிப்படையாகக் கொண்டு
(உ) கருத்திற் கொள்ளப்பட்டுள்ளது (ஏள) வெளிநாட்டு நேரடி முதலீடுகள் மற்றும் வர்த்தகக் கெடுகடன் மற்றும் பெறப்பட்ட முற்பண்புகளின் வடிவிலுள்ள வெளிநாட்டுச் சொத்துக்கள் நீக்கலாக
(உ) முதல் திரைக் காலாண்டுகளின் சராசரி (ஏ) பள்ளிவிருக்கள் வழிகாட்டி (2003)இற்கு இணக்கக் கொடுக்கப் பள்ளிவிருக்கள் நீக்கலாக
(ஊ) தொகைத்திட்டி மற்றும் புள்ளிவிபரத் திணைக்களத்தின் மீள்தளப்படுத்தப்பட்ட மொ.உ.உ. மதிப்பீடுகள் (க) அடிப்படையில் 2015 பயன்படுத்தப்பட்டுள்ளன
(ஏ) திருத்தப்பட்டது

உள்ளடக்கம்

பக்கங்கள்

அத்தியாயங்கள்

1. பொருளாதாரத்தின் செயலாற்றம் மற்றும் தோற்றப்பாடு 1
2. தேசிய உற்பத்தி, செலவீனம் மற்றும் தொழில்நிலை 19
3. பொருளாதார மற்றும் சமூக உட்கட்டமைப்பு 35
4. விலைகள் மற்றும் கூலிகள் 51
5. வெளிநாட்டுத்துறை அபிவிருத்திகள் 59
6. இறைக்கொள்கையும் அரசு நிதியும் 67
7. நாணயக் கொள்கை, வட்டி வீதங்கள், பணம் மற்றும் கொடுகடன் 77
8. நிதியியல்துறை செயலாற்றமும் முறைமை உறுதிப்பாடும் 89

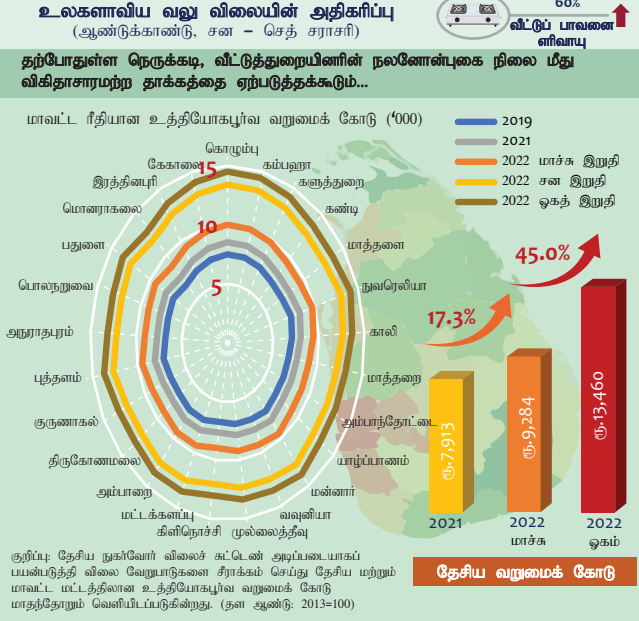
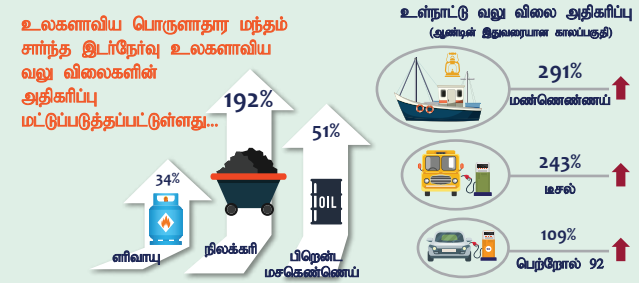
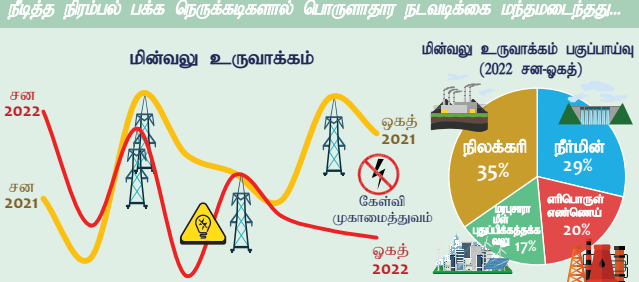
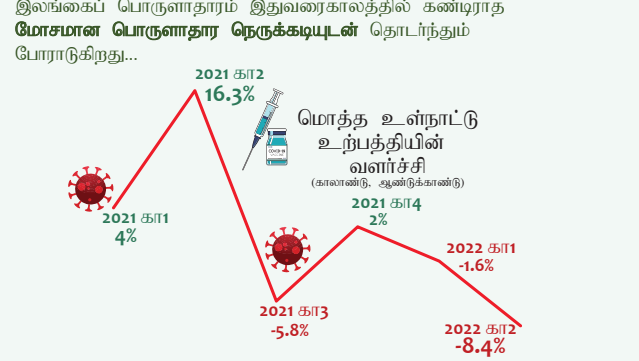
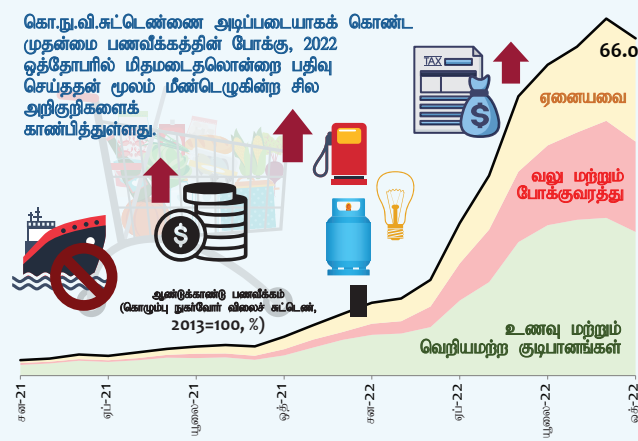
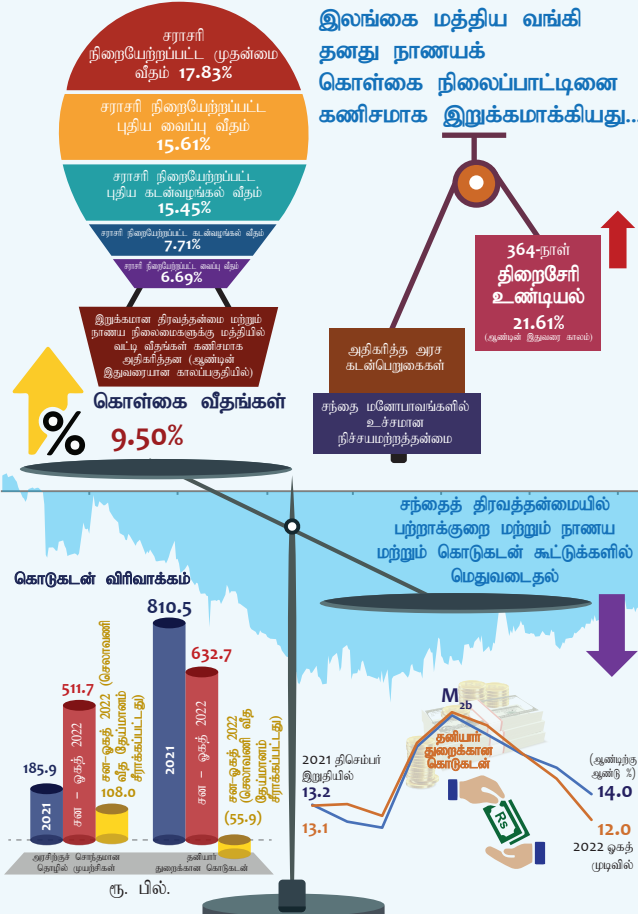
முக்கிய பொருளாதாரக் கொள்கை வழிமுறைகள் 103

புள்ளிவிபரப் பின்னிணைப்பு 129

பொருளாதாரத்தின் செயலாற்றம் மற்றும் தோற்றப்பாடு

இலங்கைப் பொருளாதாரமானது 2022இன் முதலரைப்பகுதியில் கடுமையான சவால்களுக்கும் உயர்வடைந்த நிச்சயமற்றதன்மைகளுக்கும் முகங்கொடுத்து நடுத்தர காலத்தில் உறுதியானதும் நீடித்துநிலைத்திருக்கக் கூடியதுமான வளர்ச்சிக்கான பாதையில் பொருளாதாரத்தினை வழிநடத்துவதற்காக மேற்கொள்ளப்பட்ட அநேகமான பல்முனைத் தாக்கத்துடன் கூடிய கொள்கைத் தலையீடுகளினால் துணைபுரியப்பட்டு ஆண்டின் இரண்டாமரைப் பகுதியில் இதுவரையில் உறுதியடைவதற்கான சமிக்ஞைகளைக் காட்டியது. கொவிட்-19 உலகளாவிய நோய்த்தொற்றின் தாக்கம் குறைவடைந்ததனைத் தொடர்ந்து ஒரு மீட்சிப்பாதையில் பொருளாதாரம் பயணித்த போதிலும் அரசாங்க வரவுசெலவுத்திட்டம் மற்றும் வெளிநாட்டு நடைமுறைக்கணக்கு இரண்டிலும் வேருன்றிக் காணப்பட்ட இரட்டைப் பற்றாக்குறைகள் உச்சமடைந்தமையினால் அதன் முன்னேற்றமானது மட்டுப்படுத்தப்பட்டது. எனவே, 2021 இறுதியளவில் அவதானிக்கப்பட்ட வளர்ச்சி உத்வேகம் விரைவாக மோசமடைந்ததுடன் ஏனையவற்றிற்கு மத்தியில் எரிபொருள் பற்றாக்குறை, வலு இடையூறுகள், மூலப்பொருட்கள் மற்றும் ஏனைய இன்றியமையாத பொருட்களுக்கான பரந்துபட்ட பற்றாக்குறை மற்றும் உயர்வடைந்து சென்ற உற்பத்திச் செலவு போன்றவற்றினால் பல்வேறு துறைகளில் உணரப்பட்ட முன்னெப்பொழுதுமில்லாத பொருளாதார நெருக்கடியின் கசிவுத்தாக்கங்களினால் உந்தப்பட்டு உண்மைப் பொருளாதாரமானது 2022இன் முதலரைப்பகுதியில் ஒரு பொருளாதார மந்தநிலைமைக்குத் தள்ளப்பட்டது. ஆண்டின் தொடக்கத்திலிருந்து வரலாற்று ரீதியிலே உயர்ந்த மட்டத்திற்கு பணவீக்கத்தின் உறுதியான உயர்வானது வீட்டுத்துறையின் கொள்வனவு ஆற்றலினை வலுவிழக்கச் செய்தது. இந்த முரண்பாடான பணவீக்கத்தின் உயர்வானது உள்நாட்டு மற்றும் உலகளாவிய நிர்மலப்பக்க இடையூறுகள், நிருவகிக்கப்படும் விலைகளில் காலதாமதமாகச் செய்யப்பட்ட திருத்தங்கள், ஐ.அ.டொலருக்கெதிராக இலங்கை ரூபாவின் சடுதியான பெறுமானத்தேய்வு மற்றும் அண்மைய கடந்த காலத்தில் இடம்பெற்ற நாணய இலகுபடுத்தலின் காலம் கடந்த தாக்கத்திலிருந்து தோற்றம்பெற்ற மட்டுப்படுத்தப்பட்டிருந்த கேள்வி அழுத்தங்களின் விடுவிப்பு போன்றவற்றினால் உருவாகியது. மேலும், 2019இன் இறுதிப்பகுதியிலிருந்து தாழ்ந்த வரி முறைமையுடன் கூடிய விரிவாக்கப்பட்ட இறைக் கொள்கையானது கூட்டுக் கேள்வியினை நேரடியாக உயர்வடையச் செய்தது மாத்திரமன்றி தரமிடல்களின் கீழ் நோக்கிய திருத்தங்களினைத் தொடர்ந்து பன்னாட்டு மூலதனச் சந்தைகளுக்கான அணுகு வழி கிடைக்காமலுக்கு மத்தியில் விரிவடைந்த வரவுசெலவுத்திட்டப் பற்றாக்குறையை நிவர்த்தி செய்வதற்கு நாணய நிதியிடலையும் தேவைப்படுத்தியது. 2021 ஓகத்தில் தொடங்கிய நாணய இறுக்கமாக்கல் முயற்சிகள் பணவீக்க எதிர்பார்ப்புக்களின் சாத்தியமான உறுதிநிலையற்றதன்மையினைத் தவிர்ப்பதற்கும் நீடித்திருக்கும்


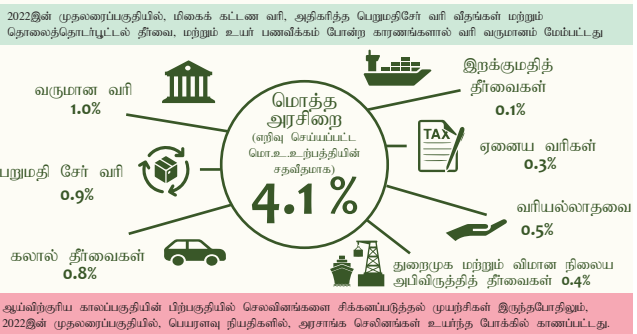
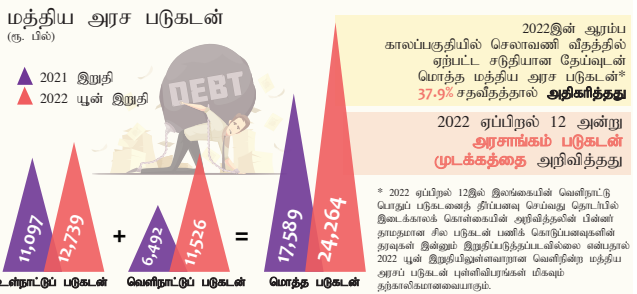
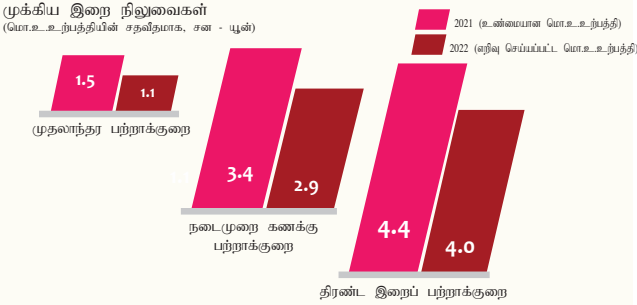
இலங்கைப் பொருளாதாரத்தின்




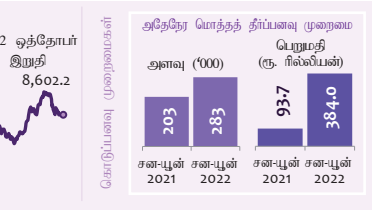
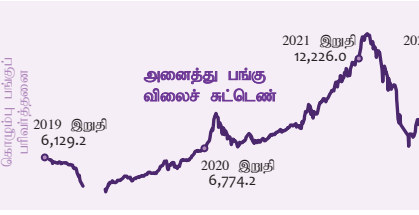
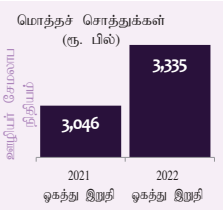
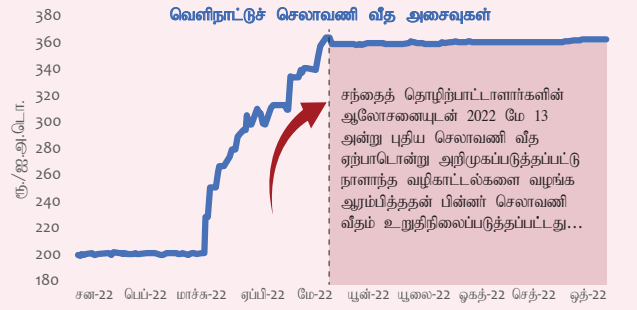
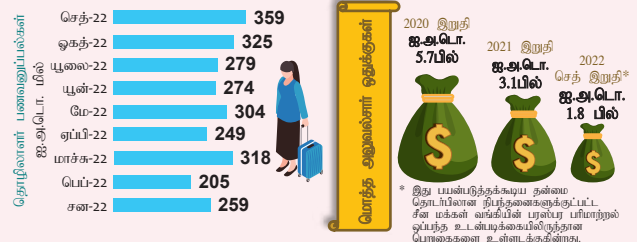
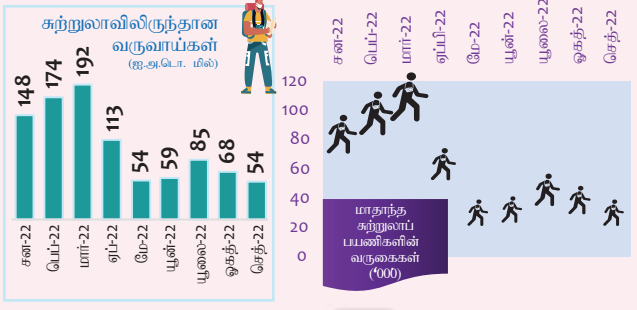
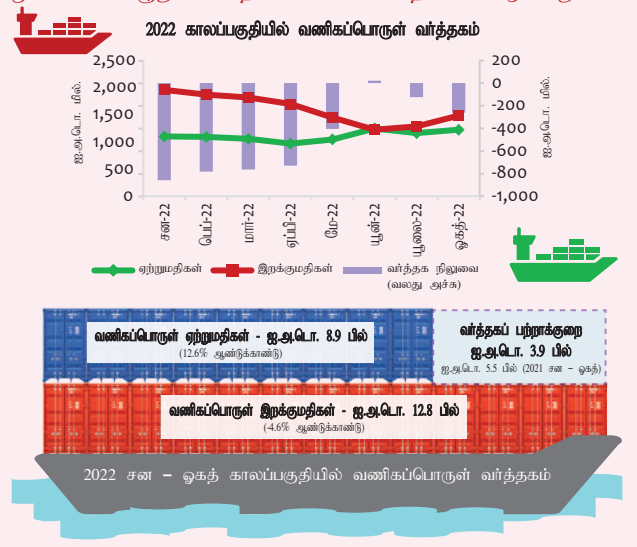
வகை	2021	2022
மொத்தச் சொத்துக்கள் (ரூ. பில்லியன்)	16	19
மொத்த மூலதன போதுமாதந்தன்மை விகிதம் (%)	16.3	15.2
மொத்த கடன்களுக்கான கட்டிடம் 3 கடன்கள் (%)	5.0	10.6
சொத்துக்கள் மீதான விளைவுகள் வரிக்கு முன்ன (%)	1.3	1.1
நியதித் திவச் சொத்துக்கள் விகிதம் (உள்நாட்டு வங்கப் பிரிவுகள்) (%)	36.1	27.3
மொத்த மூலதன மூலதன கட்டிடம் விகிதம் (%)	10.8	18.0
மொத்த இட நிறையேற்றப்பட்ட மூலதனப் போதுமாதந்தன்மை விகிதம் (%)	16.6	21.8
சொத்துக்கள் மீதான விளைவுகள் (%)	4.5	2.4

நிழற்படம்

அரசினறையை மேம்படுத்துகின்ற அதேவேளை செலவினத்தை கட்டுப்படுத்துவதை நோக்கமாகக் கொண்டு, 2022இன் இதுவரையான காலப்பகுதியில் அறிமுகப்படுத்தப்பட்ட இறைக் கொள்கை வழிமுறைகளின் நன்மையக்கும் தாக்கம் இறைத் துறைச் செயலாற்றத்தில் இன்னும் முழுமையாக பிரதிபலிக்கப்படவில்லை...



கொவிட்-19 உலகளாவிய நோய்த்தொற்றினால் ஏற்பட்ட இடையூறுகள், வெளிநாட்டுச் செலாவணித் திரவத்தன்மையில் ஏற்பட்ட பற்றாக்குறைகள் மற்றும் உலகளாவிய பக்கத்தின் மீதான பாதகமான அபிவிருத்திகள் என்பவற்றிற்கு மத்தியில் அண்மைய ஆண்டுகளில் இலங்கையின் வெளிநாட்டுத் துறை முன்னெப்பொழுதும்ல்லாத சவால்களை எதிர்கொண்டுள்ளது...



கேள்வியினால் தூண்டப்படும் அழுத்தங்களை இல்லாதொழிப்பதற்காகவும் 2022இன் இதுவரையில் மேலும் விரைவுபடுத்தப்பட்டது. இதேவேளை, இத்தகைய வழிமுறைகளினாலும் இலகுவடையும் நிரம்பல்பக்க அழுத்தங்களினாலும் ஆதரவளிக்கப்பட்டு பணவீக்கமானது 2022 ஒத்தோபரில் எதிர்பார்க்கப்பட்ட பணவீக்க வீழ்ச்சிப் பாதையில் மெதுவடையத் தொடங்கியது. நாணய இறுக்கமாக்கல் வழிமுறைகளின் ஊடுகடத்தல், விடாப்பிடியாக இறுக்கமாகக் காணப்பட்ட பணச்சந்தை திரவத்தன்மை நிலைப்பாடுகளுடன் இணைந்து சந்தை வட்டி வீதங்களின் விரைவான மேல் நோக்கிய திருத்தங்களுக்கு இட்டுச்சென்று தனியார் துறை கொடுகடனின் கணிசமான குறைப்பிற்கு வழிவகுத்தன. இருப்பினும், தாழ்ந்த அரசு அரசிறை மற்றும் வெளிநாட்டு நிதியிடல் மூலங்களின் மட்டுப்படுத்தப்பட்ட அணுகு வழி போன்றவற்றிற்கு மத்தியில் வங்கித்தொழில் முறைமையினால் அரசாங்கத்திற்கு வழங்கப்பட்ட தேறிய கொடுகடன் குறிப்பிடத்தக்களவு விரிவடைந்தது. ரூபாவின் பெறுமானத்தேய்வின் தாக்கம் திருத்தப்பட்ட பின்னர் விரிந்த பணத்தின் நிரம்பலின் (M_{2y}), வளர்ச்சி தனியார் துறைக் கொடுகடனின் சுருக்கம் மற்றும் வங்கித்தொழில் முறைமையின் தேறிய வெளிநாட்டுச் சொத்துக்களின் வீழ்ச்சி போன்றவற்றின் பிரதான காரணமாக 2022இன் ஏப்பிரலில் அதன் உச்சத்திலிருந்து ஒரு மெதுவடைதலினைப் பதிவுசெய்தது. மந்தமான வெளிநாட்டுச் செலாவணி உட்பாய்ச்சல்களிற்கு மத்தியில் நாட்டிற்கான தரமிடலின் அடுத்தடுத்த கீழ்நோக்கிய திருத்தத்தினால் பன்னாட்டுச் சந்தைகளுக்கான மட்டுப்படுத்தப்பட்ட அணுகு வழி மற்றும் வெளிநாட்டுப் படுகடன் பணிக் கொடுப்பனவுகளின் பாரிய திரட்சித்தன்மை போன்றவற்றினால் ஆண்டுக்காலப்பகுதியில் வெளிநாட்டுப் படுகடனின் பணிக்கொடுப்பனவு மிகவும் சவால்மிக்கதாக இருந்தது. இத்தகைய சவால்மிக்க சூழ்நிலைகளைக் கரிசனையில் கொண்டு, 2022 ஏப்பிரல் 12 இலிருந்து நடைமுறைக்குவரும் வகையில் இடைக்காலமொன்றில் இருபுடை மற்றும் வர்த்தகக் கடன்களின் வெளிநாட்டுப் படுகடன் பணிக் கொடுப்பனவுகளின் முடக்கலினை அரசாங்கம் அறிவித்தது. இதன் பின்னர், பொருளாதாரம் உறுதியானதும் அதிக நீடித்துநிலைத்திருக்கும் படிநிலைக்கு நிலைமாறுவதற்கு துணைபுரியும் நோக்குடன் அவசரமற்ற மூலதனச் செலவினங்கள் மற்றும் மீண்டெழும் செலவினங்களைக் கட்டுப்படுத்துவதனூடாக செலவினத்தினை சிக்கனப்படுத்துவதற்கான அதன் முயற்சியினை தொடரும் வேளையில் வரி மற்றும் வரியல்லா அரசிறை இரண்டினையும் அதிகரிப்பதற்கான பெருமளவிலான வழிமுறைகளை அறிமுகப்படுத்துவதனூடாக அரசாங்கமானது ஒரு சீர்திருத்த நிகழ்ச்சித்திட்டத்தினை ஆரம்பித்தது. மேலும் ஒரு விரிவாக்கப்பட்ட நிதிய ஏற்பாட்டின் வாயிலான நிதியியல் ஆதரவினை பன்னாட்டு நாணய நிதியத்திடமிருந்து நாடுவதற்கும் அரசாங்கம் தீர்மானித்தது. எனினும், உயர்ந்தவரும் படுகடன் மட்டங்களினால் ஏற்கனவே சிக்கலுக்குள்ளாகியுள்ள பலயினமான இறை நிலைப்பாடானது பொருளாதாரத்தின் மீட்சிச் செய்முறைக்கு ஊக்கமளிக்கக்கூடிய வழிமுறைகளை மேற்கொள்வதற்கு மிகச் சிறியளவு இறை இடைவெளியினையே வழங்குகின்றது. உள்நாட்டின் வெளிநாட்டுச் செலாவணிச் சந்தையில் திரவத்தன்மையின் பற்றாக்குறைக்கு மத்தியில் வெளிநாட்டுத் துறையானது உயர்ந்தளவிலான சவால்களுடன் தொடர்ந்தும் போராடியது. இறக்குமதிக்கான மந்தமான கேள்வி மற்றும் படுகடன் முடக்கலின் அறிவிப்பிற்கு மாறாக, நடைமுறை மற்றும் மூலதனக் கணக்குகளிற்கான மிதமான உட்பாய்ச்சலான செலாவணி வீதங்கள் மீதான அழுத்தங்களை மட்டுப்படுத்துவதற்குப் போதுமற்றவையாகவிருந்தன. வெளிநாட்டு நடைமுறைக் கணக்குப் பற்றாக்குறை 2021இன் அதையொத்த காலப்பகுதியுடன் ஒப்பிடுகையில் 2022இன் முதலரைப்பகுதியில் விரிவடைந்தது. வலுவான ஏற்றுமதிச் செயலாற்றத்தூடன் முக்கியமாக, இறக்குமதிக் கட்டுப்பாட்டு வழிமுறைகள், சந்தையில் வெளிநாட்டுச் செலாவணிக்கான போதுமற்றதான கிடைப்பனவு, செலாவணி வீதத்தின் பெறுமானத் தேய்வு, இறுக்கமான நாணய நிலைப்பாடுகள் போன்றவற்றினால் மிதமடைந்த இறக்குமதிகளின் காரணமாக வர்த்தகப் பற்றாக்குறை சுருக்கமடைந்தது. சுற்றுலா வருவாய்கள் சில மீட்சியினைப் பதிவுசெய்துள்ள வேளையில் தொழிலாளர் பணவனுப்பல்கள் அண்மைய மாதங்களில் சில மீட்சியினைப் பதிவுசெய்கின்றமைக்கு மாறாகத் தொடர்ந்தும் மந்தமானதாக தொடர்கின்றன. செலாவணி வீதத்தின் உயர்வான அழுத்தங்கள் 2022 மார்ச் 7இல் அனுமதிக்கப்பட்ட அளவிடப்பட்ட திருத்தத்தினைத் தேவைப்படுத்தின. எனினும், உள்நாட்டு வெளிநாட்டுச் செலாவணிச் சந்தையின் அரிதான திரவத்தன்மை நிலைப்பாடுகள் மற்றும் பாதகமான சந்தை மண்பாங்கு போன்றவை செலாவணி வீதத்தில் எதிர்பார்க்கப்பட்டதை விட விரைவான பெறுமானத்தேய்விற்குக் காரணமாகின. மிதமிஞ்சியதும் ஊகத்தினாலானதுமான ஒரே நாளுக்கிடையிலான செலாவணி வீதத்தின் தளம்பல்களைக் கட்டுப்படுத்துவதற்காக மத்திய வங்கியானது 2022 மே மாதம் 13ஆம் நாளிலிருந்து வங்கிகளுக்கிடையிலான நிறையேற்றப்பட்ட சராசரி உடனடிச் செலாவணி வீதத்திற்கு ஒரு நடு வீதம் மற்றும் வேறுபடக்கூடிய இடைவெளியினை அறிவிப்பதன் மூலம் சந்தைக்கு வழிகாட்டலை வழங்கத் தொடங்கியது. இது செலாவணி வீதத்தில் பாரியளவிலானதொரு உறுதிப்பாட்டினை மீளக்கட்டியெழுப்புவதையும் அலுவலசார் மற்றும் முறைசாராத சந்தையின் செலாவணி வீதங்களுக்கிடையிலான இடைவெளியினைக் குறைப்பதையும் இயலச்செய்தது. ஒரு பேரண்டப் பொருளாதார சீர்திருத்த நிகழ்ச்சித்திட்டம் மீதான பன்னாட்டு நாணய நிதியத்துடனான ஈடுபாடானது விரிவாக்கப்பட்ட நிதிய வசதிக்கான அலுவலர்மட்ட உடன்படிக்கையொன்று 2022 செப்டெம்பர் ஆரம்பத்தில் எட்டப்பட்டதுடன் பல்வேறு வழிகளில் முன்னேற்றமடைந்துள்ளது. படுகடன் மறுசீரமைப்புச் செய்முறையும் ஒரு முன்னேற்றகரமான நிலையை அடைந்துள்ளது.

நீண்ட காலமாக அனைத்தையுமுள்ளடக்கியதும் செயற்றிறன்மிக்கதுமான சீர்திருத்தங்களை மேற்கொள்வதற்கான கொள்கை வகுப்பாளர்களின் கடப்பாடு போதுமற்றதாகவிருந்தமையின் உச்சவிளைவான ஆழமாக வேரூன்றிய அமைப்பியல் பலயினங்களில் இலங்கையின் பொருளாதார சிக்கல்கள் உறைவிடமாகவுள்ளன. பன்னாட்டு நாணய நிதியத்துடனான விரிவாக்கப்பட்ட நிதிய வசதி நிகழ்ச்சித்திட்டமானது மிகவும் தேவைப்படுவதும் நீண்ட காலமாக புறக்கணிக்கப்பட்டதுமான அமைப்பியல் சீர்திருத்தங்களை மிகவும் கட்டமைக்கப்பட்டதும் நேரகாலத்துடனானதுமான முறையில் தொடங்குவதற்கான சந்தர்ப்பத்தினை வழங்குமென்பதுடன் இது மிகவும் உறுதியானதும் நீடித்துநிலைத்திருக்கின்றதுமான வளர்ச்சிப் பாதையில் முன்னேறுவதற்குப் பொருளாதாரத்தினை வடிவமைப்பதில் கருவியொன்றாவிருக்கும். இருப்பினும், பொருளாதாரம் முகங்கொடுக்கும் சிக்கலின் முன்னொருபொழுதில்லாத பரிமாணம் மற்றும் சூழ்நிலைகள் உருவாகுவதற்கேற்ப உடனடி கொள்கை நடவடிக்கையைத் தேவைப்படுத்தக்கூடிய பல்வேறு வழிகளிலுமான நிச்சயமற்றதன்மைகள் போன்றவற்றின் காரணமாக பொருளாதாரத்தின் குறுங்காலத்தில் எதிர்பார்க்கப்படும் மீட்சியானது மிகவும் சவால்கள் மிக்கதாகவுள்ளது. உள்நாட்டு மூலத்தில் கணிசமான பொருளாதார சவால்களுக்கு மத்தியில் உயர்ந்துவரும் பணவீக்கத்திற்குப் பதிலிறுப்பதற்காக முக்கிய மத்திய வங்கிகளினால் பின்பற்றப்பட்டுவரும் நாணயக் கொள்கை வழிமுறைகள், புவிசார் அரசியல் பதற்றங்களின் கசிவுத்தாக்கங்கள் மற்றும் அதன் மூலமான தொடரும் உலகளாவிய மந்தநிலை போன்றவற்றிலிருந்து தோற்றம்பெறும் உலகளாவிய நிச்சயத்தன்மைகளுடனும் பொருளாதாரமானது போராட வேண்டியிருப்பதுடன் இது வெளிநாட்டுச் சூழலினை பொருளாதார மீட்சிக்குச் சாதகமற்றதாகும்.

பன்னாட்டு நாணய நிதியத்தின் விரிவாக்கப்பட்ட நிகழ்ச்சித்திட்டம் மற்றும் படுகடன் மறுசீரமைப்பு பேச்சுவார்த்தை போன்றவை தொடர்பில் மேற்கொள்ளப்பட்டுள்ள முன்னேற்றம் மற்றும் ஏற்கனவே முன்னெடுக்கப்பட்டதும் எதிர்வரும் காலத்தில் நடைமுறைப்படுத்தப்படவுள்ளதுமான சீர்திருத்தங்களைக் கவனத்திற்கொள்கையில் பொருளாதாரமானது 2023இன் இறுதிப்பகுதியிலிருந்து மீட்சிப் பாதையொன்றிற்கு நிலைமாறுமென எதிர்பார்க்கப்படுகின்றது. இருப்பினும், இது கொள்கைச் சீர்திருத்தங்களை நேரகாலத்துடனும் முழுமையானதும் செயற்றிறனானதுமான வடிவில் நடைமுறைப்படுத்துவதில் கொள்கை வகுப்பாளர்களின் அசைக்கமுடியாத கடப்பாட்டிலும் அதேவேளையில் அத்தகைய கடப்பாடுகள் அரசியல் மற்றும் தேர்தல் சுழற்சியினால் பாதிக்கப்படாமலிருப்பதனை உறுதிப்படுத்துவதிலும் தங்கியுள்ளது. வெளிநாட்டு அதிர்வுகளுக்கு பொருளாதாரத்தின் தாக்குபிடிக்கும் தன்மையை உறுதிப்படுத்துவதற்காக தேசியக் கொள்கைகளில் ஏதேனுமொரு ஊசலாட்டத்தினைத் தடுப்பதற்கும் அதன் மூலம் நடுத்தர காலத்தில் அசையாத முன்னேற்றத்தினை உறுதிப்படுத்துவதற்கும் இது இன்றியமையாததாகும்.

1.1 துறைவாரியான அபிவிருத்திகள்

உண்மைத் துறை மற்றும் பணவீக்கம்

தொகைமதிப்பு மற்றும் புள்ளிவிபரத் திணைக்களத்தின் தற்காலிக மதிப்பீடுகளுக்கமைவாக, இலங்கையின் பொருளாதாரமானது 2021இன் தொடர்பான காலப்பகுதியில் ஏற்பட்ட 9.3 சதவீத வளர்ச்சியுடன் ஒப்பிடுகையில், 2022இன் முதலரைப்பகுதியில் ஆண்டுக்காண்டு அடிப்படையில் 4.8 சதவீத சுருக்கமொன்றைக் காண்பித்துள்ளது. கொவிட்-19 உலகளாவிய நோய்த்தொற்றின் குறைவான பரவலுடன் அவதானிக்கப்பட்ட பொருளாதார நடவடிக்கையில் ஏற்பட்ட படிப்படியான மீட்சியானது வெளிநாட்டுச் செலாவணித் திரவத்தன்மையின்மையால் ஏற்பட்ட மோசமடைந்துவரும் பொருளாதார நெருக்கடியிலும் அதிகரித்த நிச்சயமின்மைகளுடனும் 2022இன் ஆரம்பக் காலப்பகுதியிலிருந்து மறுதலையாகி 2022 முதலரைப்பகுதியில் உண்மைப் பொருளாதாரத்தின் சுருக்கமொன்றைத் தோற்றுவித்தது. உள்நாடு மற்றும் உலகளாவிய சந்தை இரண்டிலும் ஏற்பட்ட விலை உயர்விற்கு மத்தியில், அடிக்கடி நிகழும் மின்வெட்டுக்கள், வழங்கல் வழிகளை தடைசெய்கின்ற நீண்டகால எரிபொருள் பற்றாக்குறை, மூலப்பொருட்களின் பற்றாக்குறை

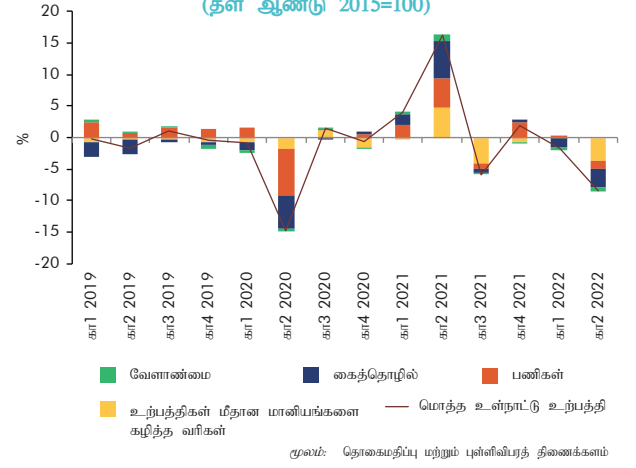
மற்றும் உயர்வடையும் உற்பத்திச் செலவு என்பன பொருளாதாரத்தின் அனைத்து துறைகள் முழுவதிலும் பொருளாதார நடவடிக்கைகளை தளர்வடையச்செய்தன. குறிப்பாக வளமாக்கிகள் மற்றும் வேளாண்இரசாயனங்கள் போன்ற வேளாண் உள்ளீடுகளில் ஏற்பட்ட பற்றாக்குறைகள், உள்ளீடுகளினதும் எரிபொருள் பற்றாக்குறையினதும் அதிகரித்த கிரயம் என்பவற்றின் காரணமாக ஆய்விற்குரிய காலப்பகுதியில், வேளாண்மைத் துறை ஆண்டுக்காண்டு அடிப்படையில் 7.6 சதவீத சுருக்கமொன்றைப் பதிவுசெய்தது. 2022இன் முதலரைப்பகுதியில் அரிசி, தேயிலை, இறப்பர் மற்றும் காய்கறிகள் என்பவற்றின் பயிர்ச்செய்கையுடன் தொடர்புடைய நடவடிக்கைகள் வேளாண்மைத்துறையில் ஏற்பட்ட ஒட்டுமொத்த சுருக்கத்தின் முக்கிய உந்துசக்தியொன்றாக காணப்பட்ட அதேவேளை எண்ணெய்ப்பசை கொண்ட பழவர்க்கங்களின் பயிர்ச்செய்கையுடன் தொடர்புடைய நடவடிக்கைகள் வளர்ச்சியொன்றைப் பதிவுசெய்தன. கைத்தொழில்துறையினால் ஆண்டுக்காண்டு அடிப்படையில் பதிவுசெய்யப்பட்ட 7.1 சதவீத சுருக்கமானது மூலப்பொருட்களின் அருமைத்தன்மை, உயர்வடையும் உள்ளீட்டுச் செலவு, எரிபொருள் பற்றாக்குறைகள், நீண்டகால மின்வெட்டுக்கள் என்பவற்றிலிருந்து தோற்றம்பெற்ற கட்டுமானம் மற்றும் தயாரிப்பு நடவடிக்கைகளின் மந்தமான செயலாற்றங்களினால் தூண்டப்பட்டது. ஆண்டுக்காண்டு

அடிப்படையொன்றில், கட்டுமானத்துறையும் சுரங்கமகழ்தல் மற்றும் கல்லுடைத்தல் துணைத்துறைகளும் முறையே 8.9 சதவீதத்தாலும் 13.1 சதவீதத்தாலும் சுருக்கமடைந்த அதேவேளை, நிலக்கரி மற்றும் சுத்திகரிக்கப்பட்ட பெற்றோலிய உற்பத்திகளின் தயாரிப்புக்களும் உணவு, குடிபானங்கள் மற்றும் புகையிலை உற்பத்திகளின் தயாரிப்புக்களும் முறையே 56.6 சதவீதம் மற்றும் 9.9 சதவீதம் கொண்ட குறிப்பிடத்தக்க சுருக்கங்களைப் பதிவுசெய்தன. அதேவேளை தங்குமிடம், உணவு மற்றும் குடிபானங்கள் என்பவற்றுடன் தொடர்புடைய அத்தகைய சில பணிகள் நடவடிக்கைகளில் ஏற்பட்ட விரிவாக்கங்களால் ஆதரவளிக்கப்பட்டு, பணிகள் துறை 2022இன் முதலரைப்பகுதியில் 0.6 சதவீத சிறிதளவான சுருக்கமொன்றைக் காண்பித்துள்ளது. இத்தகைய வகைப்படுத்தலில் அவதானிக்கப்பட்ட வலுவான மீளெழுச்சியானது பொருட்கள் மற்றும் பயணிகளின் போக்குவரத்து, ஏனைய தனிப்பட்ட பணி நடவடிக்கைகள் மற்றும் நிதியியல் நடவடிக்கைகள் என்பவை தொடர்பில் அவதானிக்கப்பட்ட கணிசமான சுருக்கங்களை எதிரீடு செய்வதற்கு பாரியளவில் உதவியது.

“ 2022இன் முதலரைப்பகுதியில் இலங்கைப் பொருளாதாரம் ஆண்டுக்காண்டு அடிப்படையில் 4.8 சதவீதச் சுருக்கமொன்றைப் பதிவு செய்தது...”

பெயரளவு நியதிகளில், இலங்கைப் பொருளாதாரம் 2021இன் தொடர்பான காலப்பகுதியுடன் ஒப்பிடுகையில் 2022இன் முதலரைப்பகுதியில் 24.8 சதவீதத்தினால் விரிவடைந்தது. செலவின அணுகுமுறைக்கமைவாக, 2022இன் முதலரைப்பகுதியில் பொருளாதார வளர்ச்சியானது நுகர்வுச் செலவினத்தில் ஏற்பட்ட விரிவடைவால் பிரதானமாக தூண்டப்பட்டு, அதிகரித்த விலை மட்டங்களின் தாக்கத்தினைப் பிரதிபலித்தது. மொத்த உள்நாட்டு உற்பத்தியின் 74.1 சதவீதத்திற்கு வகைகளும் நுகர்வுச் செலவினமானது, முன்னைய ஆண்டின் தொடர்பான காலப்பகுதியில் ஏற்பட்ட 14.5 சதவீத விரிவாக்கத்துடன் ஒப்பிடுகையில், 2022இன் முதலரைப்பகுதியில் 25.7 சதவீத குறிப்பிடத்தக்களவு வளர்ச்சியொன்றைப் பதிவுசெய்தது. இத்தகைய விரிவாக்கத்திற்கு பங்களிப்புச்செய்யும் விதத்தில், வீட்டலகுச் செலவினம் 2022இன் முதலரைப்பகுதியில் 26.8 சதவீதம் கொண்ட உயர்வான வீதமொன்றில் வளர்ச்சியடைந்தது. மேலும், 2022இன் முதலரைப்பகுதியில் அரசு நுகர்வுச் செலவினமும் ஆண்டுக்காண்டு அடிப்படையில் 18.3 வளர்ச்சியைப் பதிவுசெய்த அதேவேளை, முதலீட்டுச் செலவினம் 2022இன் முதலரைப்பகுதியில் ஆண்டுக்காண்டு அடிப்படையொன்றில் 10.9 சதவீதத்திற்கு மட்டுப்படுத்தப்பட்டு, உயர்வடைந்த பொருளாதார நிச்சயமின்மைகளுக்கு மத்தியில் கீழ்நோக்கிய முதலீட்டைப் பிரதிபலித்தது. பெயரளவு மொத்த உள்நாட்டு உற்பத்தியின் சதவீதமாக முதலீடு 2022இன் முதலரைப்பகுதியில் 31.0 சதவீதத்தில் தொடர்ந்தும் காணப்பட்டது. நடைமுறை விலைகளில் பொருட்கள்

வரைபடம் 1.1
காலாண்டு உண்மை மொத்த உள்நாட்டு உற்பத்தி வளர்ச்சியின் பங்களிப்பு (ஆண்டிற்காண்டு) (தள ஆண்டு 2015=100)



மற்றும் பணிகளுக்கான தேறிய வெளிநாட்டு கேள்வியானது 2022இன் முதலாம் அரையாண்டில் குறிப்பிடத்தக்களவில் மேம்பட்டு, ஏற்றுமதிகளின் கணிசமான ஆண்டுக்காண்டு அடிப்படையிலான விரிவாக்கமான 76.7 சதவீதத்தினைப் பிரதிபலித்து, இறக்குமதிகளில் பதிவுசெய்யப்பட்ட ஆண்டுக்காண்டு அடிப்படையிலான 40.4 சதவீதம் கொண்ட அதிகரிப்பை எதிரீடு செய்தது. இதற்கமைய, மொத்த உள்நாட்டு உற்பத்தியின் சதவீதமாக, பொருட்கள் மற்றும் பணிகளின் தேறிய பெயரளவு வெளிநாட்டு நிலுவை, 2021இன் முதலரைப்பகுதியில் -8.5 சதவீதத்திலிருந்து 2022இன் அதையொத்த காலப்பகுதியில் -5.1 சதவீதத்திற்கு மேம்பட்டது.

“ 2022இன் முதலரைப்பகுதியில் தொழிலின்மை வீதம் 4.5 சதவீதத்திற்கு அதிகரிப்பதற்கு பொருளாதார நெருக்கடியின் தோற்றம் வழிவகுத்தது...”

2022 முதலாம் காலாண்டில் தொழிலாளர் சந்தையில் அவதானிக்கப்பட்ட படிப்படியான மீட்சி, நாட்டில் மோசமடைகின்ற பொருளாதார நெருக்கடியால் எதிரீடு செய்யப்பட்டது. கொவிட்-19 உலகளாவிய நோய்த்தொற்றின் பரவல் குறைவடைந்தமை மற்றும் நோய்த்தொற்றுடன் தொடர்புடைய கட்டுப்பாடுகளை எளிதாக்கல் என்பவற்றுடன் தொழிற்சந்தைக்கு குறிகாட்டிகள், 2022இன் முதலாம் காலாண்டில் மேம்படுத்தல்களைக் காண்பித்தன. தொழிற்படை பங்கேற்பு வீதம், 2021இன் நான்காம் காலாண்டிலும் 2021இன் முதலாம் காலாண்டிலும் பதிவுசெய்யப்பட்ட முறையே 49.5 சதவீதம் 50.9 சதவீதத்திலிருந்து 2022இன் முதலாம் காலாண்டில் 51.2 சதவீதத்திற்கு அதிகரித்தது. இருப்பினும், முதலாம் காலாண்டின் பின்னைய பகுதியிலிருந்து பொருளாதார நடவடிக்கையில் ஏற்பட்ட தளர்வுடன், தொழிற்படை பங்கேற்பு வீதம் ஆண்டின் இரண்டாம் காலாண்டுப் பகுதியில் 50.1

சதவீதத்திற்கு வீழ்ச்சியடைந்தது. தொடர்ச்சியாக கடந்த எட்டு காலாண்டுகளில் மிகவும் குறைவாகக் காணப்பட்ட தொழிலின்மை வீதம், 2022இன் முதலரைப்பகுதியில் 4.3 சதவீதத்திற்கு வீழ்ச்சியடைந்தபோதும், 2022இன் இரண்டாம் காலாண்டில் 4.6 சதவீதத்திற்கு அதிகரித்தது. இதற்கமைய, 2022 முதலாம் அரையாண்டிற்கான தொழிலின்மை வீதம் 4.5 சதவீதத்தில் காணப்பட்டது.

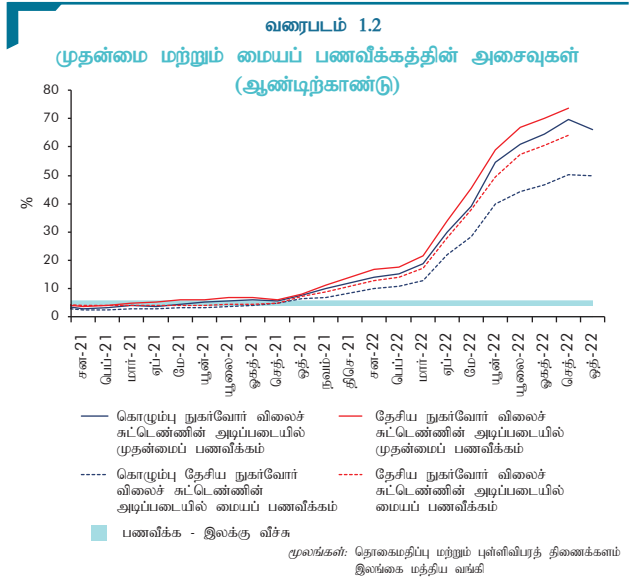
உள்நாட்டு ரீதியாகவும் உலகளாவிய ரீதியாகவும் ஏற்பட்ட வழங்கல்பக்க தடைகள், நிருவகிக்கப்பட்ட விலைத் திருத்தங்கள், இலங்கை ரூபாவின் விரைவான பெறுமானத்தேய்வு மற்றும் கொவிட்-19 உலகளாவிய நோய்த்தொற்றிற்கு மத்தியில் பாரியளவான நாணய இலகுபடுத்தலின் காலங்கடந்த விளைவாக உயர்வடைந்த கேள்வி என்பவற்றின் காரணமாக பணவீக்கம் குறிப்பிடத்தக்க வேகத்தில் தொடர்ச்சியாக துரிதமடைந்து வரலாற்று ரீதியான உயர்ந்த மட்டங்களை அடைந்தது. இதற்கமைய, கொழும்பு நுகர்வோர் விலைச் சுட்டெண்ணால் (2013=100), அளவிடப்பட்டவாறான முதன்மைப் பணவீக்கம் 2022 செப்டெம்பரில் ஆண்டுக்கு ஆண்டு அடிப்படையில் 69.8 சதவீதத்திற்கு துரிதமடைந்து, அதன் விரும்பப்பட்ட மட்டங்களிலிருந்து கணிசமான பிறழ்வைப் பதிவுசெய்தது. இருப்பினும், கொ.நு.வி.சுட்டெண்ணை அடிப்படையாகக் கொண்ட முதன்மைப் பணவீக்கம் அதன் பின்னர் 2022 ஒத்தோபரில் 66.0 சதவீதத்திற்கு ஆண்டிற்கு ஆண்டு மிதமடைந்ததன் மூலம் மறுதலையடைவதற்கான சில சமிக்ஞைகளைக் காட்டியது. அதேபோன்று தேசிய நுகர்வோர் விலைச் சுட்டெண்ணால் (2013=100), அளவிடப்பட்டவாறான முதன்மைப் பணவீக்கமும் 2022 செப்டெம்பரில் ஆண்டுக்கு ஆண்டு அடிப்படையில் 73.7 சதவீதத்திற்கு துரிதமடைந்தது. உணவு மற்றும் உணவல்லாப் பணவீக்கம் இரண்டும் கணிசமானளவில் துரிதமடைந்தது. உள்நாட்டு எரிபொருள் மற்றும் எரிவாயு விலைகள், மின்வலு தீர்வைக்கான திருத்தங்கள் என்பவற்றிற்கு மேற்கொள்ளப்பட்ட பல்வேறு மேல்நோக்கிய திருத்தங்கள், வழங்கல் சங்கிலிகள் முழுவதிலும் அவற்றின் கசிந்த தாக்கங்கள் காரணமாக

பணவீக்கத்தின் அண்மைய துரிதமடைவுக்கு உணவல்லா வகைப்படுத்தலிலுள்ள வலு மற்றும் போக்குவரத்துத் துறையின் பங்களிப்பு கணிசமாக காணப்பட்டது. இறக்குமதிப் பணவீக்கமும் துரிதமடைந்து, அதிகரித்த உலகளாவிய பண்ட விலைகளின் தாக்கத்தையும் 2022 மாச்சில் இடம்பெற்ற கணிசமான ரூபாவின் பெறுமானத்தேய்வின் குறிப்பிடத்தக்க ஊடுகடத்தலையும் பிரதிபலித்தது. அண்மைய பணவீக்கப் போக்குகள் பாரியளவில் நிரம்பல் தூண்டலாக காணப்பட்டபோதும், இத்தகைய அபிவிருத்திகள் கொவிட்-19 உலகளாவிய நோய்த்தொற்றின் ஆரம்பத்திலும் அதன் பின்னரும் வழங்கப்பட்ட கணிசமான நாணய இலகுபடுத்தலினால் துணைபுரியப்பட்ட கேள்வித் தூண்டலினாலான அழுத்தங்களாலும் பகுதியளவில் பங்களிப்புச் செய்யப்பட்டன. அண்மைய மாதங்களில் சில மிதமடைவு அவதானிக்கப்பட்டாலும், மத்திய வங்கியின் பணவீக்க எதிர்பார்க்கைகள் அளவீட்டால் எடுத்துரைக்கப்பட்டவாறு, 2022இன் இதுவரையான காலப்பகுதியில் கூட்டாண்மை மற்றும் வீட்டலகுத் துறைகளின் பணவீக்க எதிர்பார்க்கைகள் அதிகரித்தன.

வெளிநாட்டுத் துறை

உலகளாவிய மற்றும் உள்நாட்டுப் பக்கங்களில் ஏற்பட்ட இடையூறுகளுக்கு மத்தியில், இலங்கையின் வெளிநாட்டுத்துறையின் பாதிக்கக்கூடிய தன்மைகள் மோசமடைந்து 2022இல் முன்னொருபோதுமில்லாத சென்மதி நிலுவை நெருக்கடிக்கு வழிவகுத்துள்ளது. 2022இன் முதல் காலாண்டில் வணிகப்பொருள் இறக்குமதிச் செலவினம் 2021இனை விட கணிசமாக அதிகரித்து அத்தியாவசிய இறக்குமதிகளுக்கு தேவைப்படும் வெளிநாட்டுச் செலாவணித்திரவத்தன்மையை மேம்படுத்தும் பொருட்டு, இறக்குமதிச் செலவினத்தைக் கட்டுப்படுத்துவதற்கான கொள்கை வழிமுறைகளின் அறிமுகத்தை தேவைப்படுத்தியது. பிரதானமாக, இறக்குமதிகளைக் கட்டுப்படுத்தும் பொருட்டு கொள்கை வழிமுறைகள் அறிமுகப்படுத்தப்பட்டமை மற்றும் வங்கித்தொழில் முறைமையில் வெளிநாட்டுச் செலாவணித் திரவத்தன்மைப் பற்றாக்குறை போன்றவற்றினால் 2022 மாச்சிலிருந்து இறக்குமதிச் செலவினம் குறிப்பிடத்தக்களவிற்கு குறைவடைந்த அதேவேளை ஏற்றுமதி வருவாய்கள் ஆண்டு முழுவதும் தொடர்ந்து வலுவாகவிரந்தன. இதன் விளைவாக, வணிகப்பொருள் வர்த்தகக் கணக்கில் பற்றாக்குறை 2022 சனவரி முதல் ஓகத்து வரையான காலப்பகுதியில் சுருக்கமடைந்தது.

சுற்றுலாத் துறையிலிருந்தான வருவாய்கள் ஆண்டின் இதுவரையிலான காலப்பகுதியில் குறிப்பிடத்தக்க மேம்பாட்டினைக் காண்பித்த அதேவேளை, 2022இன் முதலரைப்பகுதியில் மிதமடைந்த தொழிலாளர் பணவனுப்பல்கள் அண்மைய மாதங்களில் கணிசமான மீளெழுச்சியைப் பதிவுசெய்தன. வர்த்தகப் பற்றாக்குறை மிதமடைந்தமை மற்றும் பணிகள் கணக்கின் மிகை மேம்பட்டமை என்பவற்றுக்கு மத்தியில் மிதமடைந்த தொழிலாளர் பணவனுப்பல்களின் செயலாற்றத்தின்

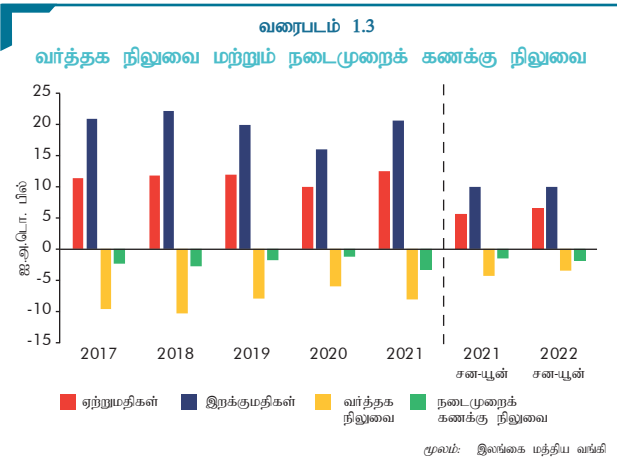




உலகளாவிய மற்றும் உள்நாட்டுப் பக்கங்களில் ஏற்பட்ட இடையூறுகளுக்கு மத்தியில், முகங்கொடுக்கப்பட்ட முன்னொருபோதுமில்லாத சென்மதி நிலுவை நெருக்கடியானது, கட்டமைப்புத் தடைகளை நிவர்த்தி செய்வதற்கான கொள்கை முன்னுரிமைகளுடன் பன்னாட்டு நாணய நிதியத்தின் விரிவாக்கப்பட்ட நிதிய வசதி ஏற்பாடு மற்றும் படுகடன் மறுசீரமைப்புச் செய்முறை என்பனவற்றின் எதிர்ப்பார்க்கப்பட்ட முன்னேற்றத்துடன் சில மீட்சிகளைக் காணும் என எதிர்ப்பார்க்கப்படுகின்றது...

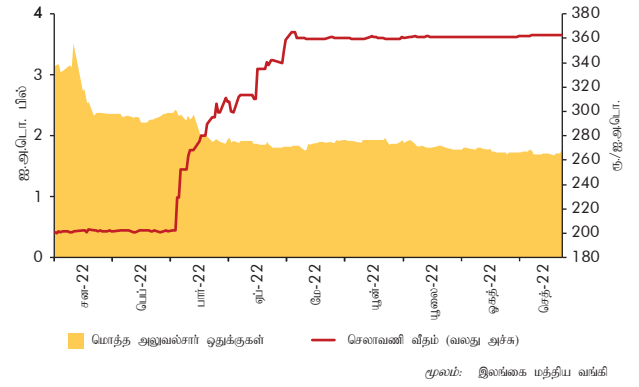
தாக்கத்தினையும் முதலாந்தர வருமானக் கணக்கு பற்றாக்குறையில் அதிகரிப்பினையும் பிரதிபலித்து, 2022இன் முதலரைப்பகுதியில் நடைமுறைக் கணக்கு பற்றாக்குறை விரிவடைந்தது. முதலாந்தரச் சந்தைக் கொள்வனவுகள் உள்ளடங்கலாக கொழும்புப் பங்குப் பரிவர்த்தனையில் மேற்கொள்ளப்பட்ட வெளிநாட்டு முதலீடு மற்றும் அரசாங்கப் பிணையங்கள் சந்தை தேறிய உட்பாய்ச்சல்களைப் பதிவுசெய்திருந்தபோதிலும் நேரடி முதலீட்டு நியதிகளில் அரசாங்கத்திற்கும் தனியார் துறைக்குமான வெளிநாட்டு உட்பாய்ச்சல்களில் ஏற்பட்ட வீழ்ச்சி காரணமாக நிதியியல் கணக்கிற்கான உட்பாய்ச்சல்கள் மிதமடைந்தன. இந்த அபிவிருத்திகளுக்கமைவாக, அலுவல்சார் ஒதுக்குகள் 2021இன் இறுதியிலுள்ளவாறான ஐ.அ.டொலர் 3.1 பில்லியனிலிருந்து 2022 செத்தெம்பர் இறுதியில் ஏறத்தாழ ஐ.அ.டொலர் 1.8 பில்லியனுக்கு வீழ்ச்சியடைந்தன.

உள்நாட்டு வெளிநாட்டுச் செலாவணிச் சந்தைத் திரவத்தன்மையில் ஏற்பட்ட குறிப்பிடத்தக்க பற்றாக்குறை தொடர்ந்தும் செலாவணி வீதம் மீது



வரைபடம் 1.4

மொத்த அலுவல்சார் ஒதுக்குகள் மற்றும் செலாவணி வீதம்



அழுத்தங்களை உருவாக்கி 2022 மார்ச் ஆரம்பத்தில் அனுமதிக்கப்பட்ட அளவிடப்பட்ட சீராக்கமொன்றினை தேவைப்படுத்தியது. இது, ஊகத்தினால் தூண்டப்பட்ட செலாவணி வீதத்தின் பாரியளவிலான பெறுமானத் தேய்வினால் பின்தொடரப்பட்டது. அதற்கமைய, 2022 ஏப்பிரலில் இலங்கை ரூபா, ஐ.அ.டொலருக்கெதிராக 41.4 சதவீதத்தினால் கணிசமாக பெறுமானத் தேய்வடைந்தது. செலாவணி வீதத்தின் மீதான நியாயமற்ற மிகையான மற்றும் ஊகங்களால் தூண்டப்பட்ட தளம்பல்களை கருத்திற்கொண்டு, மே நடுப்பகுதியிலிருந்து அனுமதிக்கத்தக்க எல்லையுடன் நாளாந்த செலாவணி வீதம் மீது வழிகாட்டலை வழங்குவதை மத்திய வங்கி தொடங்கியது. இது, அதற்குப்பின்னரான காலப்பகுதியில் இலங்கை ரூபா ஐ.அ.டொலருக்கெதிராக ஒப்பிட்டளவில் உறுதியாகவிருப்பதற்கு வழிவகுத்தது. அதற்கமைய, 2022 ஒத்தோபர் இறுதிவரையான ஆண்டுக்காலப்பகுதியில் ஐ.அ.டொலருக்கெதிராக இலங்கை ரூபா 44.8 சதவீத பெறுமானத் தேய்வினைப் பதிவுசெய்திருந்தது. நாணயக் கூடைக்கெதிராக இலங்கை ரூபாவின் அசைவினை அளவிடுவதன் மூலம் இலங்கை ரூபாவின் வெளிவாரி போட்டித்தன்மையை அளவிடும் பெயரளவுத் தாக்கமுள்ள செலாவணி வீத மற்றும் உண்மைத் தாக்கமுள்ள செலாவணி வீதச் சுட்டெண்கள், 2022 ஒத்தோபரில் முடிவடைந்த பத்து மாதகாலப்பகுதியில் வீழ்ச்சியடைந்தன. இதற்கிடையில், வங்கித்தொழில் முறைமையில் வெளிநாட்டுச் செலாவணித் திரவத்தன்மையின் கடுமையான பற்றாக்குறையால் பொருளாதாரத்தில் ஏற்பட்ட அத்தியாவசிய பொருட்களின் பற்றாக்குறையைப்போக்கும் முகமாக, மத்திய வங்கி அத்தியாவசிய பொருட்களின் இறக்குமதிகளுக்காக வெளிநாட்டுச் செலாவணி நிதியிடல் ஆதரவு வழங்குவதைத் தொடர்ந்தது.

வெளிநாட்டுப் படுகடன் கொடுப்பனவைத் தற்காலிகமாக இடைநிறுத்துவதை 2022 ஏப்பிரலில் அரசாங்கம் அறிவித்தமையானது கொடுப்பனவுகளை முன்கூட்டி செலுத்த முடியாமைக்கு வழிவகுத்ததுடன் அதனைத் தொடர்ந்து பொருளாதாரச் சீராக்க நிகழ்ச்சித்திட்டத்திற்கான பன்னாட்டு நாணய நிதியத்துடனான பேச்சுவார்த்தைகள் 2022 ஏப்பிரலில் ஆரம்பிக்கப்பட்ட அதேவேளை, படுகடன்

மறுசீரமைப்பு செயல்முறை ஆரம்பிக்கப்பட்டது. 2022 செத்தெம்பர் ஆரம்பப்பகுதியில், விரிவாக்கப்பட்ட நிதிய வசதியுடன் தொடர்புடைய பொருளாதாரச் சீராக்க நிகழ்ச்சித்திட்டத்திற்கான பன்னாட்டு நாணய நிதியத்துடன் அலுவலர் மட்ட இணக்கப்பாடொன்று எட்டப்பட்டதுடன் இது நடுத்தரகாலத்தில் நீடித்துநிலைத்திருக்கும் மீட்சிப் பாதைக்கு பொருளாதாரத்தை மாற்றியமைப்பதற்கு ஆதரவளிக்குமென எதிர்பார்க்கப்படுகின்றது. படுகடன் மறுசீரமைப்பு செயல்முறையிலும் அலுவல்சார் கடன்கொடுநர்களிடமிருந்து நிதியளித்தல் உத்தரவாதங்களைப் பெறுவதற்கான பேச்சுவார்த்தைகளிலும் குறிப்பிடத்தக்க முன்னேற்றமும் ஏற்பட்டுள்ளது.

இறைத் துறை

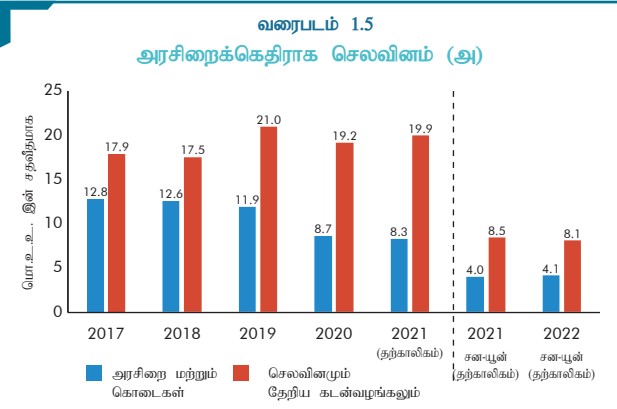
இறைத் துறையில் நிதி அழுத்தங்கள் அதிகரித்து வருவதைக் கருத்திற்கொண்டு அரசாங்கம் 2022இல் பல இறைத்திரட்சி நடவடிக்கைகளை அறிமுகப்படுத்தியிருப்பினும் இந்நடவடிக்கைகளின் பலன்கள் இறைக் குறிகாட்டிகளில் இன்னும் முழுமையாகப் பிரதிபலிக்கப்படவில்லை. அதற்கிணங்க, மிகைக் கட்டண வரி விதிப்பு மற்றும் நிதிப் பணிகள் மீதான அதிகரித்த பெறுமதிசேர் வரி போன்ற குறிப்பிடத்தக்க வரி சீர்திருத்தங்களை அரசாங்கம் 2022இன் முதலரைப்பகுதியில் அறிமுகப்படுத்திய அதேவேளையில் 2022 யூன் 01 முதல் நடைமுறைக்குவரும் விதத்தில் தொலைத்தொடர்பு தீர்வை மற்றும் பொதுவான பெறுமதிசேர் வரியையும் அதிகரித்தது. மட்டுப்படுத்தப்பட்ட இறைசார் இடைவெளியினைக் கருத்திற்கொண்டு பல செலவின சிக்கனப்படுத்தல் வழிமுறைகளும் ஏப்பிறல் 2022இல் அறிமுகப்படுத்தப்பட்டன. அவசரமற்ற மூலதனச் செலவினங்கள் மற்றும் மேலதிக நேரம், புதிய ஆட்சேர்ப்பு மேலான மீண்டெழும் செலவுகள் போன்றவற்றைக் குறைத்தல் இதில் அடங்கும். அரசிறை மற்றும் கொடைகள் 2021இன் முதலரைப்பகுதியில் பதிவுசெய்யப்பட்ட மந்தமான வருமானம் மற்றும் கொடைகள் ஆகியவற்றின் ரூ.715.3 பில்லியனுடன் (மொ.உ.உற்பத்தியின் 4.0 சதவீதம்) ஒப்பிடுகையில் 2022இன் முதலரைப்பகுதியில் ரூ.919.5 பில்லியனைப் (எறிவுசெய்யப்பட்ட மொ.உ.உற்பத்தியின் 4.1 சதவீதம்) பதிவுசெய்தது. ஆய்விற்குரிய காலப்பகுதியில் நடைமுறைப்படுத்தப்பட்ட அரசிறைக் கொள்கை நடவடிக்கைகள் உள்நாட்டு மற்றும் உலகளாவிய பணவீக்க அதிகரிப்பு மற்றும் பெறுமானம் தேய்வடைந்த செலாவணி வீதம் ஆகியவற்றின் கசிவுத்தாக்கத்துடன் இணைந்து அரசிறையின் வளர்ச்சிக்கு வழிவகுத்தன. செலவினச் சிக்கன முயற்சிக்கு மத்தியில், குடித்தொகையின் வறுமை மற்றும் பாதிக்கப்படக்கூடிய பிரிவுகளின் மீதான உலகளாவிய நோய்தொற்றினால் தோற்றுவிக்கப்பட்ட தொடர் தாக்கங்களை நீக்குவதற்கான நிவாரண வழிமுறைகள் மீதான மேலதிகச் செலவின உயர்வு, அதிகரித்த உள்நாட்டு வட்டி வீதங்களிலிருந்து தோற்றுவிக்கப்படுகின்ற சாதகமற்ற சந்தை அபிவிருத்திகள் மற்றும் வெளிநாட்டுச் செலாவணியின் பாரியளவிலான பெறுமானத் தேய்மானம் காரணமாக பொருட்கள் மற்றும்

பணிகள் மீதான அதிகரிக்கின்ற செலவு போன்றனவற்றினால் அரச செலவினம் தொடர்ந்து அதிகரித்தது. பெயரளவு நியதிகளில் மொத்தச் செலவினமும் தேறிய கடன்வழங்கலும் 2021இன் தொடர்புடைய காலப்பகுதியுடன் ஒப்பிடுகையில் ரூ.1,495.5 பில்லியனிலிருந்து (மொ.உ.உற்பத்தியின் 8.5 சதவீதம்) ரூ.1,822.1 பில்லியனுக்கு (எறிவுசெய்யப்பட்ட மொ.உ.உற்பத்தியின் 8.1 சதவீதம்) 21.8 சதவீதத்தினால் அதிகரித்திருந்தது.

இறைத்திரட்சி வழிமுறைகளின் முழுமையான தாக்கம் இன்னும் உணரப்படாததால், 2022ஆம் ஆண்டின் முதலரைப்பகுதியில் அரசிறையின் பெயரளவிலான அதிகரிப்பை அரசாங்கச் செலவினங்களின் அதிகரிப்பு ஈடுசெய்தது. இதனால், 2022ஆம் ஆண்டின் முதலரைப்பகுதியில் திரண்ட இறை மீதி மற்றும் நடைமுறைக் கணக்கு மீதி போன்றவை பெயரளவு நியதியில் மோசமடைந்திருந்ததெனினும், முக்கிய இறை குறிகாட்டிகளை எறிவுசெய்யப்பட்ட மொ.உ.உற்பத்தியின் சதவீதமாக மதிப்பிடும் போது சில முன்னேற்றங்கள் காணப்பட்டன. அதற்கிணங்க, பெயரளவு நியதிகளில் வரவுசெலவுத்திட்டப் பற்றாக்குறையானது 2021இன் தொடர்புடைய காலப்பகுதியில் பதிவுசெய்யப்பட்ட ரூ.780.2 பில்லியனிலிருந்து (மொ.உ.உற்பத்தியின் 4.4 சதவீதம்) 2022இன் முதலரைப்பகுதியில் ரூ.902.7 பில்லியனுக்கு (எறிவுசெய்யப்பட்ட மொ.உ.உற்பத்தியின் 4.0 சதவீதம்) விரிவடைந்தது. இருப்பினும், ஆரம்பப் பற்றாக்குறை முன்னைய ஆண்டின் தொடர்புடைய காலப்பகுதியில் பதிவாகிய ரூ.273.2 பில்லியனிலிருந்து (மொ.உ.உற்பத்தியின் 1.5 சதவீதம்) ஆய்வுக்குட்படுகின்ற காலப்பகுதியில் ரூ.244.8 பில்லியனுக்கு (எறிவுசெய்யப்பட்ட மொ.உ.உற்பத்தியின் 1.1 சதவீதம்) குறைவடைந்தது. எனினும், எதிர்வரும் காலப்பகுதியில் அரசிறையில் பாரிய பாய்ச்சல் அடையப்படாவிட்டால் கடந்த இரண்டு ஆண்டுகளில் மற்றும் 2022இன் இதுவரையில் நிலுவையிலுள்ள அரசாங்கத்தின் அண்மைக்காலக் கொடுப்பனவுகளின் ஏதேனும் தீர்ப்பனவுகள் இறை மீதியினை மேலும் தேய்வடையச் செய்யும்.

மட்டுப்படுத்தப்பட்ட இறைசார் இடைவெளியினைக் கருத்திற்கொண்டு அரசாங்கம் முக்கிய வரிச் சீர்திருத்த வழிமுறைகள் மற்றும் செலவினச் சிக்கனப்படுத்தல் வழிமுறைகளை 2022இல் அறிமுகப்படுத்தியது...

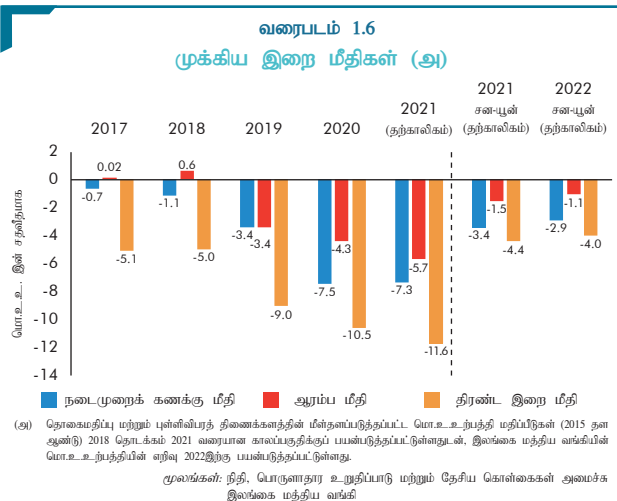
படுகடன் முடக்கத்திற்கும் இலங்கையின் நாட்டிற்கான கடன் தரப்படுத்தல் தரங்குறைக்கப்பட்டமைக்கும் மத்தியில் உலகளாவிய மூலதனச் சந்தைகளுக்கான மட்டுப்படுத்தப்பட்ட அணுகு வழியினைப் பிரதிபலித்து, 2022 முதலரைப்பகுதியில் வரவுசெலவுத்திட்டப் பற்றாக்குறை தேறிய அடிப்படையில் உள்நாட்டு மூலங்களினூடாகவே ஒட்டுமொத்தமாக நிதியளிக்கப்பட்டது. தேறிய உள்நாட்டு நிதியிடலானது, 2021இன் தொடர்புடைய காலப்பகுதியின்



(அ) தொகையிழை மற்றும் புள்ளிவிபரத் திணைக்களத்தின் மீள்தொடர்புத்திட்டம் மொ.உ.உ.இயத்தி மதிப்பீடுகள் (2015 தள ஆண்டு) 2018 தொடக்கம் 2021 வரையான காலப்பகுதிக்குப் பயன்படுத்தப்பட்டுள்ளன. இலங்கை மத்திய வங்கியின் மொ.உ.உ.இயத்தியின் ஏறிய 2022இற்குப் பயன்படுத்தப்பட்டுள்ளது.

மூலங்கள்: நிதி, பொருளாதார உறுதிப்பாடு மற்றும் தேசிய கொள்கைகள் அமைச்சு இலங்கை மத்திய வங்கி

ரூ.759.0 பில்லியனுடன் ஒப்பிடுகையில் 2022 சனவரி தொடக்கம் யூன் வரையான காலப்பகுதியில் ரூ.947.1 பில்லியன் தொகையுடையதாகவிருந்தது. அதேவேளை, தேறிய வெளிநாட்டு நிதியிடலானது 2021இன் தொடர்புடைய காலப்பகுதியில் பதிவாகிய ரூ.21.2 பில்லியன் கொண்ட தேறிய வெளிநாட்டு நிதியிடலுடன் ஒப்பிடுகையில் 2022இன் முதலரைப்பகுதியில் ரூ.44.4 பில்லியன் கொண்ட மீள்கொடுப்பனவுத் தொகையுடையதாகவிருந்தது. வர்த்தக வங்கிகளுக்கு மீள்கொடுப்பனவு செய்ததன் விளைவாக வரவுசெலவுத்திட்டப் பற்றாக்குறைக்கு நிதியளிப்பதற்காக வங்கித்தொழில் முறைமையிலிருந்து கடன் பெறுவது குறைந்தபோதிலும் மத்திய வங்கியிடமிருந்தான தேறிய நிதியளித்தலானது 2021இன் தொடர்பான காலப்பகுதியில் பதிவுசெய்யப்பட்ட ரூ.310.0 பில்லியனுடன் ஒப்பிடுகையில் ஆய்வுக்குப்படுகின்ற காலப்பகுதியில் ரூ.1,000.0 பில்லியனுக்குக் கணிசமாக அதிகரித்தது. இலங்கை ரூபாவின் சடுதியான தேய்மானம் மற்றும் அதிகரித்த வரவுசெலவுத்திட்டப் பற்றாக்குறை என்பவற்றினால் மத்திய அரசு படுகடன் 2021 இறுதியுடன் ஒப்பிடுகையில் 2022 யூன் இறுதியளவில் குறிப்பிடத்தக்க 37.9 சதவீதத்தினால் அதிகரித்திருந்தது. வெளிநாட்டுப் பொதுப்படுகடன் பணிக் கொடுப்பனவுகள் தொடர்பில் 2022 ஏப்பிரல் 12 அன்று



(அ) தொகையிழை மற்றும் புள்ளிவிபரத் திணைக்களத்தின் மீள்தொடர்புத்திட்டம் மொ.உ.உ.இயத்தி மதிப்பீடுகள் (2015 தள ஆண்டு) 2018 தொடக்கம் 2021 வரையான காலப்பகுதிக்குப் பயன்படுத்தப்பட்டுள்ளன. இலங்கை மத்திய வங்கியின் மொ.உ.உ.இயத்தியின் ஏறிய 2022இற்குப் பயன்படுத்தப்பட்டுள்ளது.

மூலங்கள்: நிதி, பொருளாதார உறுதிப்பாடு மற்றும் தேசிய கொள்கைகள் அமைச்சு இலங்கை மத்திய வங்கி

வெளியிடப்பட்ட இடைக்காலக் கொள்கை அறிவிப்பின் பின்னர் நிலுவையிலுள்ள பல்வேறு படுகடன் பணிக்கொடுப்பனவுகள் இறுதிப்படுத்தப்பட வேண்டியுள்ளமைக்கு மத்தியில் 2022 யூன் இறுதியளவிலான மத்திய அரசு படுகடன் இருப்பு ரூ.24,264.4 பில்லியனுக்கு மதிப்பிடப்பட்டது. மொத்த உள்நாட்டுப் படுகடனானது 2022 யூன் இறுதியில் ரூ.12,738.5 பில்லியனுக்கு ரூ.1,641.3 பில்லியன் கொண்ட அதிகரிப்பொன்றினைக் கொண்டிருந்த வேளையில், வெளிநாட்டுப் படுகடன் 2021 இறுதியில் பதிவுசெய்யப்பட்ட மட்டங்களிலிருந்து ரூ.11,525.9 பில்லியனுக்கு ரூ.5,033.7 பில்லியனால் அதிகரித்தது.



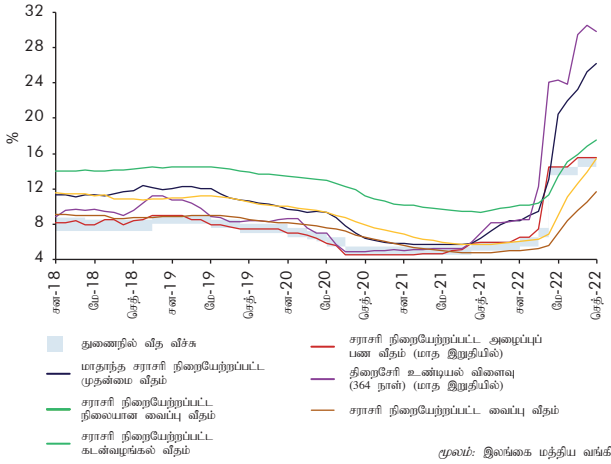
ஐ.அ.டொலருக்கெதிராக
இலங்கை ரூபாவின் பாரிய
பெறுமானத் தேய்வு மற்றும்
அதிகரித்த வரவுசெலவுத்திட்டப்
பற்றாக்குறை போன்றவை 2022
யூன் மாத இறுதியில் மத்திய
அரசு படுகடன் குறிப்பிடத்தக்களவு
அதிகரிப்பதற்கு வழிவகுத்தன...

நாணயத் துறை

ரூபாவின் பெறுமானத் தேய்வு, உலகளாவிய எரிபொருள் மற்றும் ஏனைய பண்ட விலை உயர்வுகள், உள்நாட்டு நிருவகிக்கப்பட்ட விலைகளுக்கான சீராக்கங்கள் மற்றும் உள்நாட்டு வழங்கல்பக்க இடையூறுகள் போன்றவற்றால் தூண்டப்பட்டு பணவீக்க அழுத்தங்கள் தொடர்ச்சியாக அதிகரித்தமையினால் பணவீக்க அழுத்தங்களைக் கட்டுப்படுத்தும் விதத்தில் மத்திய வங்கியானது 2022 முழுவதுமான காலப்பகுதியில் இறுக்கமான நாணயக் கொள்கை நிலையினைத் தொடர்ச்சியாகப் பேணிய அதேவேளையில் பணவீக்க எதிர்பார்க்கைகளை உறுதிநிலை தளர்வதற்கான சாத்தியத்தினைத் தடைசெய்தது. அதற்கிணங்க, முக்கிய கொள்கை வட்டி வீதங்களான துணைநில் வைப்பு வசதி வீதம் மற்றும் துணைநில் கடன்வழங்கல் வசதி வீதங்கள் என்பன 2021 ஓகத்திலிருந்து மொத்தமாக 10 சதவீதப் புள்ளிகளினால் அதிகரிக்கப்பட்டு 2022 ஓக்தோபர் இறுதியளவில் முறையே 14.50 சதவீதம் மற்றும் 15.50 சதவீதமாகக் காணப்பட்டன. கேள்வியால் தூண்டப்பட்ட பணவீக்க அழுத்தங்களின் மேலதிக அதிகரிப்பைத் தடைசெய்தல், பாதகமான பணவீக்க எதிர்பார்க்குங்களின் அதிகரிப்பை முன்கூட்டியே தடுத்தல், செலாவணி வீதத்தை நிலைப்படுத்தும் செய்முறையை ஆதரித்தல் மற்றும் சந்தை வட்டி வீதக் கட்டமைப்பில் காணப்படும் முரண்பாடுகளைச் சரிசெய்தல் என்பனவற்றை நோக்காகக் கொண்டு கொள்கை வட்டி வீதங்களை முன்னொருபோதுமில்லாத விதத்தில் 2022 ஏப்பிரலில் 7 சதவீதப் புள்ளிகளினால் மேல்நோக்கிச் சீராக்கியதையும் இது உள்ளடக்குகின்றது. அதேவேளை, 2021 செப்டெம்பரில் 2 சதவீதப் புள்ளிகளால் நியதி ஒதுக்கு விகிதமானது அதிகரிக்கப்பட்டதைத் தொடர்ந்து 2022இன் இதுவரையான

வரைபடம் 1.7

துணைநிலை வீத வீச்சு மற்றும் தெரிந்தெடுக்கப்பட்ட சந்தை வட்டி வீதங்கள்



மூலம்: இலங்கை மத்திய வங்கி

காலப்பகுதியில் அரசாங்கத்தின் வெளிநாட்டு நாணயப் படுகடன் பணிக் கொடுப்பனவுகளைத் தீர்ப்பதற்கு மொத்த அலுவல்சார் ஒதுக்குகளைப் பயன்படுத்தல், தேறிய நாணய மீளெடுப்பனவுகள், அத்தியாவசிய இறக்குமதிகளுக்கு நிதியிடுவதற்காக மத்திய வங்கி மூலமான தொடர்ச்சியான தேறிய வெளிநாட்டுச் செலாவணி விற்பனைகள், மத்திய வங்கி மூலமான வெளிநாட்டுச் செலாவணி விற்பனை - கொள்வனவு பரஸ்பர பரிமாற்றல்கள் (முதிர்ச்சிகள் நீங்கலாக) மற்றும் மத்திய வங்கியின் திறைசேரி உண்டியல்களின் உடனடி விற்பனைகள் போன்ற ஏனைய பல காரணிகளால் உள்நாட்டுப் பணச் சந்தையில் திரவத்தன்மை மட்டங்கள் ஒப்பீட்டளவில் பற்றாக்குறை மட்டங்களிலேயே தொடர்ந்தும் காணப்பட்டன. கொள்கை வட்டி வீதங்களின் கடுமையான அதிகரிப்பின் விரைவான ஊடுகடத்தல் மற்றும் உள்நாட்டு வங்கித்தொழில் முறைமையின் இறுக்கமான திரவத்தன்மை நிலைமைகளும் சந்தை வட்டி வீதங்களின் குறிப்பிடத்தக்க அதிகரிப்பொன்றிற்கு வழிவகுத்ததோடு அண்மைய வரலாற்றில் அவற்றின் மிக உயர்வான மட்டங்களை அடையச் செய்தன. அரசாங்கத்தின் அதிகரித்த கடன்பெறுதல் தேவைப்பாடுகளிற்கு மத்தியில் முக்கிய கொள்கை வட்டி வீதங்களின் கடுமையான அதிகரிப்பு மற்றும் படுகடன் மறுசீரமைப்புக் கரிசனைகளுக்கு மத்தியிலான அதிகரித்த நிச்சயமற்ற சந்தை நிலைமைகள் என்பவற்றைத் தொடர்ந்து அரசாங்கப் பிணையங்கள் மீதான விளைவுகளும் ஏனைய வட்டி வீதங்களின் சீராக்கங்களுக்கு விகிதாசாரமற்ற முறையில் குறிப்பிடத்தக்களவான மேல்நோக்கிய அசைவைப் பதிவுசெய்தன. இலங்கை ரூபாவின் சடுதியான பெறுமானத் தேய்மானம் காரணமாக 2022 மாச்சு - மே வரையிலான காலப்பகுதியில் விரிவாக்கமொன்று பதிவுசெய்யப்பட்ட போதிலும் நாணயக் கொள்கையின் இறுக்கமாக்கலுடன் தனியார் துறைக்கான வங்கித்தொழில் முறைமையிலிருந்தான கொடுகடன் மிதமடைய ஆரம்பித்து 2022 யூன் தொடக்கம் தொடர்ச்சியாக உண்மை நியதிகளில் வெளிநின்ற கொடுகடனில் சுருக்கங்கள் பதிவுசெய்யப்பட்டன. அதற்கிணங்க, 2022 ஓகத்து இறுதியளவில் தனியார் துறைக்கு வழங்கப்பட்ட கொடுகடனின் ஆண்டிற்கு ஆண்டு

அட்டவணை 1.1

அண்மைக்கால நாணயக் கொள்கை வழிமுறைகள்

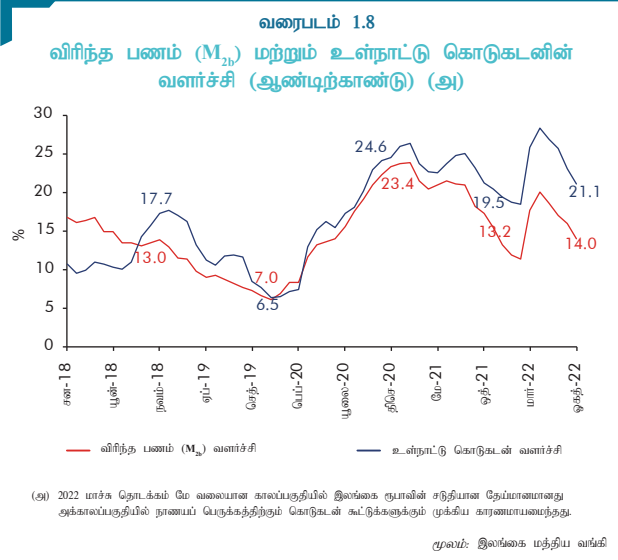
திகதி	வழிமுறை
2021 ஓகத் 19	துணைநிலை வைப்பு வசதி வீதமும் துணைநிலை கடன்வழங்கல் வசதி வீதமும் 50 அடிப்படைப் புள்ளிகளால் முறையே 5.00 சதவீதத்திற்கும் 6.00 சதவீதத்திற்கும் அதிகரிக்கப்பட்டதுடன், வங்கி வீதம் தன்னியக்கமாக 9.00 சதவீதத்திற்கு சீராக்கப்பட்டது.
2021 ஓகத் 19	நியதி ஒதுக்கு வீதம் 2021 செப்டெம்பர் 01ஆம் நாளிலிருந்து ஆரம்பிக்கும் ஒதுக்குக் காலப்பகுதியிலிருந்து நடைமுறைக்குவரும் விதத்தில் 2.00 சதவீதப் புள்ளியினால் 4.00 சதவீதத்திற்கு அதிகரிக்கப்பட்டது.
2022 சன 20	துணைநிலை வைப்பு வசதிவீதமும் துணைநிலை கடன்வழங்கல் வசதி வீதமும் 50 அடிப்படைப் புள்ளிகளால் முறையே 5.50 சதவீதத்திற்கும் 6.50 சதவீதத்திற்கும் அதிகரிக்கப்பட்டதுடன், வங்கி வீதம் தன்னியக்கமாக 9.50 சதவீதத்திற்கு சீராக்கப்பட்டது.
2022 மார் 04	துணைநிலை வைப்பு வசதி வீதமும் துணைநிலை கடன்வழங்கல் வசதி வீதமும் 100 அடிப்படைப் புள்ளிகளினால் முறையே 6.50 சதவீதத்திற்கும் 7.50 சதவீதத்திற்கும் அதிகரிக்கப்பட்டதுடன், வங்கி வீதம் தன்னியக்கமாக 10.50 சதவீதத்திற்கு சீராக்கப்பட்டது.
2022 மார் 07	செலாவணி வீதத்தில் ஓர் சீராக்கம் அனுமதிக்கப்பட்டது.
2022 ஏப் 08	2022 ஏப்பிரல் 08ஆம் நாளில் வியாபார முடிவிலிருந்து நடைமுறைக்குவரும் வகையில் துணைநிலை வைப்பு வசதி வீதமும் துணைநிலை கடன்வழங்கல் வசதி வீதமும் 700 அடிப்படைப் புள்ளிகளால் முறையே 13.50 சதவீதத்திற்கும் 14.50 சதவீதத்திற்கும் அதிகரிக்கப்பட்டதுடன், வங்கி வீதம் தன்னியக்கமாக 17.50 சதவீதத்திற்கு சீராக்கப்பட்டது.
2022 யூலை 07	துணைநிலை வைப்பு வசதி வீதமும் துணைநிலை கடன்வழங்கல் வீதமும் 100 அடிப்படைப் புள்ளிகளினால் முறையே 14.50 சதவீதத்திற்கும் 15.50 சதவீதத்திற்கும் அதிகரிக்கப்பட்டதுடன், வங்கி வீதம் தன்னியக்கமாக 18.50 சதவீதத்திற்கு சீராக்கப்பட்டது.

மூலம்: இலங்கை மத்திய வங்கி

குறிப்பு: வட்டி வீதங்கள் மீது மத்திய வங்கி உச்ச எல்லைகளை பின்வருமாறு விதித்தது/ திருத்தியது

- 24.08.2021: உரிமம்பெற்ற வர்த்தக வங்கிகள் மற்றும் தேசிய சேமிப்பு வங்கியின் வெளிநாட்டு நாணய வைப்புக்கள் தொடர்பில் செலுத்தப்பட வேண்டிய வட்டி வீதங்கள் மீதான உச்ச எல்லைகள் விதிக்கப்பட்டன.
- 30.12.2021: உரிமம்பெற்ற வர்த்தக வங்கிகள் மற்றும் தேசிய சேமிப்பு வங்கியின் வெளிநாட்டு நாணய வைப்புக்கள் தொடர்பில் செலுத்தப்பட வேண்டிய வட்டி வீதங்கள் (364 நாள் திறைசேரி உண்டியல் விளைவுடன் இணைக்கப்பட்டது) மீதான உச்ச எல்லைகள் திருத்தப்பட்டன.
- 31.12.2021: உரிமம்பெற்ற வங்கிகளின் பிணையமிடப்பட்ட வீட்டுக் கடன்களின் வட்டி வீதங்கள் (சராசரி நிறையேற்றப்பட்ட முதன்மை விதமுடன் இணைக்கப்பட்டது) மீதான உச்ச எல்லைகள் திருத்தப்பட்டன.
- 04.03.2022: உரிமம்பெற்ற வங்கிகளின் தேர்ந்தெடுக்கப்பட்ட கடன் வழங்கல் சாதனங்கள் மீதான வட்டிவீத உச்ச எல்லைகள் திருத்தப்பட்டன. (தளர்த்தப்பட்டன)
- 11.03.2022: உரிமம்பெற்ற வர்த்தக வங்கிகள் மற்றும் தேசிய சேமிப்பு வங்கியின் வெளிநாட்டு நாணய வைப்புக்கள் தொடர்பில் செலுத்தப்பட வேண்டிய வட்டி வீதங்கள் மீதான உச்ச எல்லைகள் நீக்கப்பட்டன.
- 21.04.2022: உரிமம்பெற்ற வங்கிகளின் தேர்ந்தெடுக்கப்பட்ட கடன் வழங்கல் சாதனங்களில் வட்டி வீதங்கள் மீதான உச்ச எல்லைகள் நீக்கப்பட்டன.

வளர்ச்சியானது 12.0 சதவீதத்திற்கு சுருக்கமடைந்ததுடன் ரூபாவின் பெறுமானத் தேய்விற்குச் சீராக்கப்பட்டதன் பின்னர் அது ஆண்டிற்கு ஆண்டு அடிப்படையில் ஏறத்தாழ 1.9 சதவீதத்திற்குச் சுருக்கமடைந்துள்ளதென மதிப்பிடப்பட்டுள்ளது. இருப்பினும் கூட, அரசாங்கமானது உள்நாட்டு நிதியிடலில் குறிப்பாக மத்திய வங்கியில், தொடர்ந்து நம்பியிருத்தலை பிரதிபலிக்கும் வகையில், குறைவான அரசு அரசிறை மற்றும் வெளிநாட்டு நிதியிடல் மூலங்களுக்கான மட்டுப்படுத்தப்பட்ட அணுகல்



என்பவற்றிற்கு மத்தியில் வங்கித்தொழில் முறைமை மூலமான அரசாங்கத்திற்கான தேறிய கொடுகடன் குறிப்பிடத்தக்களவு விரிவடைந்தது. வங்கித்தொழில் முறைமையிலிருந்து அரசிற்குச் சொந்தமான வியாபாரத்தொழில் முயற்சிகளால் பெறப்பட்ட கொடுகடனும் அவற்றின் பலவீனமான நிதியியல் செயலாற்றம் மற்றும் வெளிநாட்டுச் செலாவணியில் குறித்துரைக்கப்பட்ட படுகடன்களின் மீள்மதிப்பீட்டுத் தாக்கங்களைப் பிரதிபலிக்கும் விதத்தில் கணிசமாக விரிவடைந்து காணப்பட்டது. அதேவேளை, மத்திய வங்கியின் தேறிய வெளிநாட்டுச் சொத்துக்களில் ஏற்பட்ட சரிவின் காரணமாக வங்கித்தொழில் முறைமையின் தேறிய வெளிநாட்டுச் சொத்துக்கள் தொடர்ச்சியாக வீழ்ச்சியடைந்தன. அரசு துறைக்கான கொடுகடனில் ஏற்பட்ட கணிசமான விரிவாக்கம் மற்றும் வெளிநாட்டுச் செலாவணியில் குறித்துரைக்கப்பட்ட படுகடன்களின் மீள்மதிப்பீட்டுத் தாக்கம் காணப்பட்ட போதிலும், 2022 ஏப்பிரலிலிருந்து விரிந்த பண நிரம்பலின் (M_{2b}) வளர்ச்சி வீழ்ச்சியடைந்துள்ளதுடன், இது தனியார் துறைக்கான கொடுகடனில் ஏற்பட்ட சுருக்கம் மற்றும் வங்கித்தொழில் முறைமையின் தேறிய வெளிநாட்டுச் சொத்துக்களில் ஏற்பட்ட வீழ்ச்சி என்பனவற்றால் உந்தப்பட்டது. விரிந்த பணத்தின் ஆண்டிற்கு ஆண்டு வளர்ச்சியானது 2022 ஏப்பிரலில்

**முன்னொருபோதுமில்லாத
நாணயக் கொள்கை
நடவடிக்கைகளின் விரைவான
ஊடுகடத்தல் மற்றும் இறுக்கமான
திரவத்தன்மை நிலைமைகள்
என்பனவற்றைப் பிரதிபலிக்கும்
வகையில் சந்தை வட்டி
வீதங்கள் குறிப்பிடத்தக்களவில்
அதிகரித்து தனியார் துறைக்கான
கொடுகடன் வளர்ச்சியில்
குறிப்பிடத்தக்களவிலான வீழ்ச்சிக்கு
வழிவகுத்தது...**

காணப்பட்ட உச்ச சதவீதமான 20.0 சதவீதத்திலிருந்து 2022 ஓகத்து இறுதியளவில் 14.0 சதவீதத்திற்கு மிதமடைந்தது. ரூபாவின் பெறுமானத் தேய்வுத் தாக்கத்திற்குச் சீராக்கம் செய்யப்பட்டதன் பின்னர், விரிந்த பணத்தின் (M_{2b}) ஆண்டிற்கு ஆண்டு வளர்ச்சியானது 2022 ஓகத்து இறுதியளவில் ஏறத்தாழ 5.8 சதவீதத்திற்கு வீழ்ச்சியடைந்திருக்கின்றது.

நிதியியல் துறை

**2022இன் இதுவரையான
காலப்பகுதியில், பொருளாதாரத்தில்
நிலவிய நெருக்கடி
நிலைமைகளுக்கு மத்தியில்
நிதியியல் துறையின் உறுதிப்பாடு
சவால்மிக்கதாக காணப்பட்டது...**

2022இன் இதுவரையான காலப் பகுதியில், பொருளாதாரத்தில் நிலவிய நெருக்கடி நிலைமைகளுக்கு மத்தியில் நிதியியல் துறையின் உறுதிப்பாடு சவால்மிக்கதாக காணப்பட்டது. சொத்துக்களின் நியதிகளில் வங்கித்தொழில் துறை வளர்ச்சியைப் பதிவுசெய்திருந்த போதிலும், வெளிநாட்டுச் செலாவணி நெருக்கடிகளும் இறுக்கமான நாணயக் கொள்கைகளும் குறிப்பாக வெளிநாட்டு நாணய திரவத்தன்மையினதும் கொடுகடன் தரத்தினதும் நியதிகளில், துறைக்கு சவால்களை ஏற்படுத்தின. 2022 ஓகத்தில் முடிவடையும் எட்டு மாத காலப்பகுதியில், உரிமம்பெற்ற நிதி கம்பனிகளினதும் சிறப்பியல்பு வாய்ந்த குத்தகைக் கம்பனிகளினதும் துறைச் செயலாற்றம் மேம்பட்ட அதேவேளை மொத்த மூன்றாவது கட்டக் கடன்களில் குறிப்பிடத்தக்களவு அதிகரிப்பொன்று அவதானிக்கப்பட்டு துறையின் கொடுகடன் தரத்தில் சாத்தியமான சரிவைக் குறித்துக்காட்டின. முக்கியமாக, சமகால பொருளாதார நிச்சயமற்றத்தன்மைகள் காரணமாக முதலிலை வணிகர் கம்பனிகள், உரிமம்பெற்ற நுண்பாகநிதிக் கம்பனிகள், காப்புறுதிக் கம்பனிகள், ஓய்வுகால நிதியங்கள் மற்றும் ஏனைய துணைத் துறைகள் இக்காலப்பகுதியில் கலப்புச் செயலாற்றமொன்றை எடுத்துக்காட்டின. நிதியியல் சந்தைகளின் நியதிகளில், அட்டவணைப்படுத்தப்பட்ட வெளிநாட்டுக் கடன் மீள்கொடுப்பனவுகள், நாணய மீள்எடுப்பனவுகள் அதேபோன்று வெளிநாட்டு நாணயப் பரஸ்பர பரிமாற்றல் ஒப்பந்த உடன்படிக்கையின் முதிர்ச்சிகள் ஆகியவற்றின் காரணமாக 2022இல் உள்நாட்டு பணச் சந்தையில் தொடர்ச்சியான பற்றாக்குறையொன்று காணப்பட்ட அதேவேளை உள்நாட்டு வெளிநாட்டுச் செலாவணிச் சந்தை வர்த்தக அளவுகளின் நியதிகளில் அதன் வீழ்ச்சிப் போக்கைத் தொடர்ந்தது. இறைத் துறைக்கு நிதியளிப்பதற்கான குறிப்பிடத்தக்க தேவைப்பாடு, கொள்கை வட்டி வீதங்களின் உயர்வு மற்றும் சந்தையின் நிச்சயமற்றத்தன்மைகள் ஆகியவற்றின் விளைவாக அரசு பிணையங்கள் சந்தை முதலாந்தரச் சந்தை விளைவு வீதங்களில் ஏற்றமொன்றை எடுத்துக்காட்டியது. மேலும், 2022

பெப்புருவரி ஆரம்ப காலத்திலிருந்து பங்குரிமை மூலதனச் சந்தை சடுதியான வீழ்ச்சியொன்றைப் பதிவுசெய்ததுடன் 2022 ஏப்பிறலிலிருந்து இது மிதமடைந்தது. ஆண்டுகாலப்பகுதியில், நிதியியல் சந்தைகளில் நிலவிய சவால்மிக்க நிலைமைகளுக்கு மத்தியிலும், நிதியியல் உட்கட்டமைப்பானது துறையின் சீரானதொரு தொழிற்பாட்டினை நிச்சயப்படுத்தியிருந்தது. அதேவேளை, புதிய வங்கித்தொழில் சட்டம் உள்ளடங்கலாக, பல்வேறு வழிமுறைகளின் மூலமாக நிதியியல் துறையின் சட்ட மற்றும் ஒழுங்குமுறைப்படுத்தல் கட்டமைப்பும் வலுப்படுத்தப்பட்டு வருகின்றது.

1.2 பன்னாட்டுப் பொருளாதாரச் சூழல்

உயர்வான பணவீக்கம், இறுக்கமான நிதியியல் நிலைமைகள், புவிசார் அரசியல் பதட்டங்களின் மோசமான கசிவுத்தாக்கங்கள், கொவிட்-19 உலகளாவிய நோய்த்தொற்றின் தொடர்ச்சியான தாக்கங்கள், மற்றும் ஏனையவற்றுக்கு மத்தியில் சாத்தியமான உலகளாவிய மந்தநிலை மற்றும் உணவு பாதுகாப்பின்மை தொடர்பாக தோற்றம்பெற்றுவரும் கரிசனைகள் போன்ற பல்வேறு சவால்களினால் உலகப் பொருளாதாரம் நலிவடைந்துள்ளது. 2022 ஒத்தோபரில் வெளியிடப்பட்ட பன்னாட்டு நாணய நிதியத்தின் உலகப் பொருளாதாரத் தோற்றப்பாட்டின் பிரகாரம், உலகப் பொருளாதாரமானது 2021இன் 6.0 சதவீதத்திலிருந்து 2022இல் 3.2 சதவீதத்திற்கும் 2023இல் 2.7 சதவீதத்திற்கும் வீழ்ச்சியடையுமென எதிர்பார்க்கப்படுகிறது. குறிப்பாக, 2007/2008ஆம் ஆண்டுகளில் காணப்பட்ட உலகளாவிய நிதியியல் நெருக்கடி மற்றும் கொவிட்-19 உலகளாவிய நோய்த்தொற்றின் உச்ச நிலையைத் தவிர, பன்னாட்டு நாணய நிதியத்தினால் வெளியிடப்பட்ட பலவீனமான வளர்ச்சி எதிர்வுகூறல் இதுவாகும். இதற்கமைவாக, மோசமான உலகளாவிய வளர்ச்சிச் செயலாற்றமானது ஐக்கிய அமெரிக்கா, ஐரோப்பிய வலயம் மற்றும் சீனா என்பன உள்ளிட்ட உலகின் பாரிய பொருளாதாரங்களின் முக்கிய பொருளாதார சரிவுகளினால் உந்தப்படுமென எதிர்பார்க்கப்படுகிறது. இதுவரை, உலகப் பொருளாதாரங்களில் மூன்றில் ஒரு பகுதி தொடர்ச்சியாக இரு காலாண்டுகளின் எதிர்மறையான வளர்ச்சியை அனுபவித்துள்ளன, இது துல்லியமாக “மந்தநிலையை” சுட்டிக்காட்டுகிறது. இத்தகைய அபிவிருத்திகளைக் கருத்திற்கொண்டு, முன்னேற்றங்கண்ட பொருளாதாரங்களின் வளர்ச்சியானது 2021இன் 5.2 சதவீதத்திலிருந்து 2022 மற்றும் 2023ஆம் ஆண்டுகளில் முறையே, 2.4 சதவீதத்திற்கும் 1.1 சதவீதத்திற்கும் மந்தமடையுமென உலகப் பொருளாதாரத் தோற்றப்பாடு எதிர்வுகூறுகிறது. முக்கியமாக, உண்மை செலவிடத்தக்க வருமானத்தில் ஏற்பட்ட வீழ்ச்சி மற்றும் வதிவிட முதலீடுகள் மீதான உயர் செலவினம் என்பன காரணமாக ஐக்கிய அமெரிக்காவின் வளர்ச்சியானது 2021இன் 5.7 சதவீதத்திலிருந்து 2022 மற்றும் 2023ஆம் ஆண்டுகளில் முறையே, 1.6 சதவீதத்திற்கும் 1.0 சதவீதத்திற்கும் வீழ்ச்சியடையுமென எறிவுசெய்யப்பட்டுள்ளது. ஐரோப்பிய வலயத்தில், வளர்ச்சி எறிவுகள் 2021இன் 5.2 சதவீதத்திலிருந்து 2022இல் 3.1

சதவீதத்திற்கும் 2023இல் 0.5 சதவீதத்திற்கும் கீழ்நோக்கி திருத்தப்பட்டுள்ளன. தோற்றம்பெற்று வரும் சந்தை மற்றும் வளர்ச்சியடைந்துவரும் பொருளாதாரங்களின் வளர்ச்சியும் 2021இன் 6.6 சதவீதத்திலிருந்து 2022இல் 3.7 சதவீதத்திற்கும் வீழ்ச்சியடைந்து 2023இல் அதே மட்டங்களில் காணப்படுமென எதிர்பார்க்கப்படுகிறது. இது முன்னேற்றங்கண்ட நாடுகளுடன் ஒப்பிடுகையில் தோற்றம்பெற்றுவரும் சந்தைகளில் குறைந்தளவான சுருக்கத்தைப் பிரதிபலிக்கிறது. 2021இல் 7.2 சதவீதமாக காணப்பட்ட தோற்றம்பெற்றுவரும் மற்றும் வளர்ச்சியடைந்துவரும் ஆசியாவின் வளர்ச்சியானது 2022இல் 4.4 சதவீதத்திலும் 2023இல் 4.9 சதவீதத்திலும் காணப்படுமென எறிவுசெய்யப்பட்டு கொவிட்-19இனால் ஏற்பட்ட முடக்கல்கள் மற்றும் மோசமடைந்துவரும் சொத்து சந்தை விலைகள் என்பன காரணமாக சீனாவின் மெதுவடைதலொன்றைப் பிரதிபலிக்கின்றது. சீனப் பொருளாதாரமானது 2021இன் 8.1 சதவீதத்திலிருந்து 2022இல் 3.2 சதவீதத்திற்கும் 2023இல் 4.4 சதவீதத்திற்கும் மெதுவடையுமென எதிர்பார்க்கப்படுகிறது. இந்தியாவிற்கான வளர்ச்சி வாய்ப்புக்களும் 2021இன் 8.7 சதவீத வளர்ச்சியுடன் ஒப்பிடுகையில், 2022இலும் 2023இலும் முறையே 6.8 சதவீதத்திற்கும் 6.1 சதவீதத்திற்கும் திருத்தப்பட்டுள்ளன.

தொடர்ச்சியான புவிசார் அரசியல் பதட்டங்கள் மற்றும் பண்ட விலைகள் மீதான அதன் கசிவுத் தாக்கங்கள், பணவீக்க அழுத்தங்கள் அதிகரித்தல் மற்றும் முக்கிய மத்திய வங்கிகளினால் ஒட்டுமொத்த இறுக்கமடைந்த நாணயக் கொள்கை ஆகியவற்றிலிருந்து தோன்றிய மந்தநிலைக்கான வாய்ப்புக்களை உலகப் பொருளாதாரம் எதிர்நோக்குகிறது...

உலகப் பணவீக்கமானது கடந்த இரு தசாப்தங்களில் காணப்பட்ட உயர்ந்தளவான மட்டத்தில் காணப்பட்ட துரிதமாக இறுக்கமடையும் நாணயக் கொள்கையைப் பின்பற்றுவதைத் தேவைப்படுத்துகிறது. 2021இலிருந்து பணவீக்கம் எதிர்பார்த்ததை விட விரைவாகவும் வலுவாகவும் அதிகரித்துள்ள அதேவேளை 2022இல் முன்னேற்றங்கண்ட பொருளாதாரங்களின் பணவீக்கம் 1982இலிருந்து பதிவுசெய்யப்பட்ட உயர்ந்தளவான மட்டங்களை அடைந்துள்ளது. உலகப் பொருளாதார தோற்றப்பாட்டின் எதிர்வுகூறலின் பிரகாரம், 2021இல் 3.1 சதவீதமாக காணப்பட்ட முன்னேற்றங்கண்ட பொருளாதாரங்களின் பணவீக்க வீதமானது 2023இல் 4.4 சதவீதத்திற்கு மிதமடைவதற்கு முன்னர் 2022இல் 7.2 சதவீதத்திற்கு உயர்வடையுமென எதிர்பார்க்கப்படுகிறது. 2021இல் 5.9 சதவீதமாக காணப்பட்ட தோற்றம்பெற்றுவரும் சந்தைகள் மற்றும் வளர்ச்சியடைந்துவரும் பொருளாதாரங்களின் பணவீக்கம் 2022இல் 9.9 சதவீதத்திற்கு உயர்வடைந்து

அட்டவணை 1.2

தேறித்தெடுக்கப்பட்ட மத்திய வங்கிகளின் கொள்கை வட்டி வீதங்களின் மாற்றங்கள் %

நாடு	முதன்மைக் கொள்கை வீதம்	2019 முடிவில்	2020 முடிவில்	2021 முடிவில்	2022 ஒக்-முடிவில்
இலங்கை	துணைநிலை வைப்பு வசதி வீதம்	7.00	4.50	5.00	14.50
	துணைநிலை கடன்வழங்கல் வசதி வீதம்	8.00	5.50	6.00	15.50
தோற்றம்பெற்றுவரும் சந்தைப் பொருளாதாரங்கள்					
இந்தியா	மீள்கொள்வனவு வீதம்	5.15	4.00	4.00	5.90
மலேசியா	ஓரிருவக் கொள்கை வீதம்	3.00	1.75	1.75	2.50
தாய்லாந்து	1-நாள் இருபடி மீள்கொள்வனவு வீதம்	1.25	0.50	0.50	1.00
சீனா	1-ஆண்டு கடன்வழங்கல் முதன்மை வீதம்	4.15	3.85	3.80	3.65
இந்தோனேசியா	7-நாள் நேர்மாற்று மீள்கொள்வனவு வீதம்	5.00	3.75	3.50	4.75
பிலிப்பைன்ஸ்	ஓரிரு நேர்மாற்று மீள்கொள்வனவு வீதம்	4.00	2.00	2.00	4.25
முன்னேற்றங்கண்ட பொருளாதாரங்கள்					
ஐக்கிய அமெரிக்கா	பெரல் நிதிய வீதம்	1.50 - 1.75	0.00-0.25	0.00-0.25	3.00-3.25
ஐக்கிய இராச்சியம்	வங்கி வீதம்	0.75	0.10	0.25	2.25
ஐரோப்பிய மத்திய வங்கி	மீள்நிதியிடல் வீதம்	0.00	0.00	0.00	2.00
யப்பான்	ஓரிரு அழைப்பு வீதம்	-0.10	-0.10	-0.10	-0.10
கனடா	ஓரிரு வீதம்	1.75	0.25	0.25	3.75
அவுஸ்திரேலியா	காசு வீதம்	0.75	0.10	0.10	2.60
கவீடன்	மீள்கொள்வனவு வீதம்	-0.25	0.00	0.00	1.75

மூலம்: தொடர்பான மத்திய வங்கிகளின் இணையத்தளங்கள்

2023இல் 8.1 சதவீதத்திற்கு சிறிதளவில் குறைவடையுமென எதிர்பார்க்கப்படுகிறது. இவ்வயர்ந்த பணவீக்க மட்டங்களின் தாக்கம் உலகெங்கிலும் அனைத்துப் பொருளாதார ஆர்வலர்களினாலும் உணரப்பட்டபோதிலும், வீட்டுத்துறை நுகர்வில் அரைபகுதியை உணவிற்காக செலவிடுகின்ற குறைந்தளவு வருமானத்தைக் கொண்ட நாடுகளின் மீது இவ்விலை அபிவிருத்திகள் கடுமையான தாக்கத்தைக் கொண்டிருக்கும். இப்பொருளாதாரங்களில் குறிப்பாக, வறுமைக் கோட்டிற்கு கீழே வாழுகின்ற குடித்தொகையில் கணிசமான பகுதியினரின் சமூகப் பொருளாதார நலனோன்புகையையும் வாழ்க்கைத் தரங்களையும் இது கடுமையாக பாதிக்குமென எதிர்பார்க்கப்படுகிறது. மேலும், பல உள்நாட்டு விலை அழுத்தங்களை மிகைப்படுத்தியுள்ள ஐக்கிய அமெரிக்க டொலரின் பெறுமதியில் காணப்படும் கணிசமான உயர்விலிருந்து தோன்றுகின்ற குறிப்பிடத்தக்க வெளிப்புற சவால்களை தோற்றம்பெற்றுவரும் சந்தை மற்றும் வளர்ந்துவரும் பொருளாதாரங்கள் ஏற்கனவே எதிர்நோக்குகின்றன. இதன்விளைவாக, பல நாடுகளில் வாழ்க்கைச் செலவு அதிகரித்துள்ளது. இவ்வளர்ந்துவரும் விலையிடல் அழுத்தங்கள் உண்மை வருமானங்களை சுருக்கும்/குறைக்கும் அத்துடன் அண்மைய எதிர்காலத்தில் பேரண்டப் பொருளாதார உறுதிப்பாட்டை மேலும் பலவீனப்படுத்தும் என்று உலகப் பொருளாதார தோற்றப்பாடு எடுத்துக்காட்டுகிறது. விலை உறுதிப்பாட்டை மீளக்கட்டியெழுப்புவது தொடர்பில் தற்போது உலகெங்கிலுமுள்ள மத்திய வங்கிகள் கவனம் செலுத்தியிருப்பினும், கொள்கை இறுக்கமாக்குதலின் வேகமானது முக்கியமான விவாதத்திற்குரிய விடயமாக

காணப்படுகின்றது. மந்தமான தாக்கங்களுக்கும் விரைவாக இறுக்கமடையும் கொள்கையின் நன்மைகளுக்கும்மிடையிலான சமநிலையை உரிய வகையில் கருத்திற்கொண்டு, சில கொள்கைவகுப்பாளர்கள் ஏற்கனவே தமது கொள்கை இறுக்கமாக்கலை ஓரளவிற்கு மெதுவடையச் செய்துள்ளனர்.

1.3 எதிர்பார்க்கப்படும் அபிவிருத்திகள்

இலங்கையின் சுதந்திரத்திற்குப் பின்னான காலப்பகுதியிலிருந்து பதிவுசெய்யப்பட்ட தாழ்ந்தளவிலான வளர்ச்சி மட்டங்கள் வரலாற்றில் உயர்ந்தளவிலான பணவீக்க மட்டங்களுடன் இணைந்து குறிப்பிடத்தக்க மெதுவடைதல் மற்றும் மோசமடைந்த பொருளாதார பாதிக்கப்படக்கூடிய தன்மைகள் என்பவற்றிலிருந்து அண்மைக்காலத்தில் இலங்கைப் பொருளாதாரம் உறுதிப்பாட்டினை மீள்பெறுமென எதிர்பார்க்கப்படுகின்றது. சகல பொருளாதார ஆர்வலர்களிடமிருந்தும் வேதனையளிக்கின்ற சமூக பொருளாதார சீராக்கங்களைத் தேவைப்படுத்திய போதிலும் அரசாங்கத்தினாலும் மத்திய வங்கியினாலும் அறிமுகப்படுத்தப்பட்ட உறுதிப்பாட்டு வழிமுறைகளின் வெற்றிகரமான நடைமுறைப்படுத்தல் அத்தியாவசியமானதொன்றாகக் காணப்படுகின்றது. சந்தேகத்திற்கு இடமின்றி, அண்மையில் அறிமுகப்படுத்தப்பட்ட இறை மற்றும் நாணயக் கொள்கை வழிமுறைகள் அண்மைக்காலத்தில் குறைவடைந்த பொருளாதார வளர்ச்சிக்கு வழிவகுக்கின்ற போதிலும் நுகர்வோர் கேள்வியைக் குறைக்கின்ற வேளையில், பணவீக்கத்தைக் கட்டுப்படுத்துவதற்கும் பணவீக்க எதிர்பார்க்கக்கூடிய நிலைநிறுத்துவதற்கும் துணைபுரியும். இருப்பினும், ஆழமாக வேருன்றிய அமைப்பியல் சார்ந்த பிரச்சனைகளை முழுமையான மற்றும் செயற்றிறன் வாய்ந்த முறையொன்றில் தீர்ப்பதன் மூலம், பொருளாதார உறுதிப்பாட்டினை மீட்டெடுப்பதற்கும் நடுத்தர காலத்தில் அதிகளவு நீடித்துநிலைத்திருக்கும் வளர்ச்சி உத்வேகமொன்றினை நோக்கி முன்னேற்றமடைவதற்கும் இத்தகைய வழிமுறைகள் துணைபுரியுமென எதிர்பார்க்கப்படுகின்றது. இதற்கமைய, படுகடன் மறுசீரமைப்புச் செயல்முறையின் வெற்றிகரமான மற்றும் காலந்தவறாத நிறைவுடன் இணைந்து பன்னாட்டு நாணய நிதியத்தின் விரிவாக்கப்பட்ட நிதிய வசதி ஏற்பாட்டின் கீழ் திட்டமிடப்பட்ட பொருளாதார சீராக்கங்கள் மற்றும் அமைப்பியல் சார்ந்த மறுசீரமைப்புக்கள் என்பவற்றுடன் பரந்தளவில் இசைந்து செல்லும் விதத்திலான கட்டுப்பாட்டுடனான பொருளாதார உறுதிப்பாட்டுக் கட்டமைப்பொன்றினைப் பின்பற்றுவதானது பொருளாதார முன்னேற்றத்திற்கு இன்றியமையாததொன்றாகும்.

2022இல், பொருளாதாரமானது ஏறத்தாழ 8.0 சதவீதத்தினால் சடுதியாகச் சுருக்கமடைந்து இலங்கை வரலாற்றில் பாரியளவிலான பொருளாதாரச் சுருக்கத்தினைப் பதிவுசெய்யுமென எறிவு செய்யப்பட்டுள்ளது. இறுக்கமான வெளிநாட்டுச் செலாவணித் திரவத்தன்மை நிலைமைகள், உலகளாவிய பண்ட விலைகளின் உயர்வடைந்த மட்டங்கள், மின்சார மற்றும் வலுத் துறையின்

பாதிக்கப்படக்கூடிய தன்மைகள் அதேபோன்று நாணய மற்றும் இறைக் கொள்கைகள் ஆகிய இரண்டினதும் இறுக்கமடைதல் என்பவற்றிற்கு மத்தியில் மூலவளங்களில் காணப்படுகின்ற பற்றாக்குறைகளின் ஒருங்கிணைந்த தாக்கம் 2022இல் ஒட்டுமொத்த பொருளாதார செயலாற்றத்தின் மீது எதிர்க்கணிய தாக்கங்களை ஏற்படுத்துமென எதிர்பார்க்கப்படுகின்றது. பொருளாதாரத்தில் தற்போதுள்ள பேரண்டப் பொருளாதார பாதிக்கப்படக்கூடிய தன்மைகளின் நீடித்த விளைவுகள், உள்நாட்டு வரிக் கட்டமைப்பிற்கான குறிப்பிடத்தக்க மேல்நோக்கிய சீராக்கங்கள் மற்றும் பணவீக்க அழுத்தங்களையும் பண்ட விலைகளின் மீதான புவிசார் அரசியல் பதட்டங்களின் கசிவுத் தாக்கங்களையும் தடுப்பதற்கு உலகெங்கிலுமுள்ள முக்கிய மத்திய வங்கிகளினால் மேற்கொள்ளப்பட்டுவரும் நாணயக் கொள்கை இறுக்கமடைதலின் காரணமாக உலகளாவிய பொருளாதாரத்தின் சாத்தியமான மெதுவடைதல் என்பன காரணமாக 2023இல் பொருளாதார நடவடிக்கைகளின் மீட்சி தொடர்ந்தும் மிதமாகவே காணப்படுமென எதிர்பார்க்கப்படுகின்றது. இருப்பினும், எதிர்பார்க்கப்படுகின்ற பேரண்டப் பொருளாதார சீராக்க செயற்றிட்டத்துடன் 2024இலிருந்து வளர்ச்சி வேகமடையுமென எதிர்பார்க்கப்படுவதானது பொருளாதாரம் மேலும் வளர்ச்சியடைவதற்கான தூண்டுதலளிக்கும் சூழலொன்றிற்கு வழிவகுக்கும். இந்நெருக்கடிக்கக் சூழலில் பொருளாதாரத்தின் மீதான நம்பிக்கையை மீட்டெடுப்பதற்கும் அதன் உள்ளார்ந்த ஆற்றலைப் பயன்படுத்துவதற்கும் அமைப்பியல் சார்ந்த மறுசீரமைப்புக்களை நடைமுறைப்படுத்துவதற்கு அரசாங்கத்தினதும் ஏனைய கொள்கை வகுப்பாளர்களினதும் வலுவான திடசங்கற்பம் அத்தியாவசியமானதாகும். தற்போது முன்னெடுக்கப்படுகின்ற கொள்கை நிலைமாற்றங்கள் மற்றும் வழிமுறைகள் என்பன நடுத்தர காலத்தில் பொருளாதாரத்தின் தாக்குப்பிடிக்கக்கூடிய தன்மையினை மேம்படுத்துவதற்குப் பங்களிக்கும். பொருளாதாரத்தின் வலுப் பாதுகாப்பினை செலவு குறைந்த மற்றும் நீடித்துநிலைத்திருக்கும் முறையொன்றில் மேம்படுத்தும் பொருட்டு புதுப்பிக்கத்தக்க வலு மூலங்களின் அதிகரித்த பின்பற்றுதலை நோக்கிய அரசாங்கத்தின் முயற்சிகள் இவ்விடயத்தில் முக்கியமானதொரு முன்னெடுப்பாகும். மேலும், கொடும்பு துறைமுக நகர மற்றும் கொடும்பு பன்னாட்டு நிதியியல் மையம் என்பவற்றுடன் தொடர்புடைய சட்ட கட்டமைப்பினை வலுப்படுத்துவதற்கு மேற்கொள்ளப்படுகின்ற அண்மைய முன்னெடுத்தல்கள், தென்னாசிய பிராந்தியத்தினுள் இச்செயற்றிட்டத்தின் தனித்துவத்தன்மையினையும் கவர்ச்சிகரத்தன்மையினையும் கருத்திற்கொண்டு எதிர்வரும் காலப்பகுதியில் வெளிநாட்டு நேரடி மதலீடுகளைக் கவர்வதற்குத் துணைபுரியுமென எதிர்பார்க்கப்படுகின்றது. மேலும், அரசாங்கத்தினால் திட்டமிடப்பட்டுள்ள மற்றும் பன்னாட்டு நாணய நிதியத்தினால் முன்மொழியப்பட்டுள்ளவாறான பல்வேறு சீர்திருத்தங்கள் தற்போதுள்ள மனித மூலதனம் மற்றும் இயற்கை மூலவளத் தளத்தின் உள்ளார்ந்த ஆற்றலினைப் பயன்படுத்துவதற்குத் துணைபுரிவதன் மூலம் பொருளாதாரத்தின் உற்பத்தித்திறன்மிக்க ஆற்றல்வாய்ந்த தன்மையினை மேம்படுத்துவதற்கும் துணைபுரியும்.



**அண்மைக்காலத்தில்
வேதனையளிக்கின்ற சமூக
பொருளாதார சீராக்கங்களைத்
தேவைப்படுத்திய போதிலும்
அரசாங்கத்தினாலும்
மத்திய வங்கியினாலும்
அறிமுகப்படுத்தப்பட்ட
உறுதிப்பாட்டு வழிமுறைகளின்
வெற்றிகரமான
நடைமுறைப்படுத்தல் பொருளாதார
உறுதிப்பாட்டினை மீட்டெடுக்க
இன்றியமையாததொன்றாகக்
காணப்படுகின்றது...**

உலகளாவிய பொருளாதார நிலைமைகளின் சாத்தியமான மோசமடைதலானது சாத்தியமான பன்னாட்டுக் கடன்வழங்குநர்களையும் முதலீட்டாளர்களையும் பல்வினமானதோர் அடித்தளத்திற்கு இட்டுச்செல்வதனால் பொருளாதாரமானது அண்மைக்காலத்தில் வெளிவாரியான இடையூறுகளினைத் தொடர்ந்தும் கொண்டிருக்கக்கூடும். இருப்பினும், பொருளாதாரமானது எதிர்பார்க்கப்படுகின்ற பன்னாட்டு நாணய நிதியத்தின் விரிவாக்கப்பட்ட நிதிய வசதி ஏற்பாட்டுடன் பல்வேறு பல்புடை முகவரண்மைகள் உள்ளடங்கலாக வெவ்வேறு தரப்பினரிடமிருந்து கணிசமானளவிலான குறைநிர்ப்பு வசதிகளைப் பெற்றுக்கொள்ளுமென எதிர்பார்க்கப்படுகின்றது. மேலும், வெற்றிகரமான பொருளாதார மீளெழுச்சிச் செயற்றிட்டமொன்றுடன் இசைந்து செல்லும் சந்தைச் சக்திகளின் அடிப்படையிலமைந்த செலாவணி வீத நிர்ணயிப்பில் பெருமளவிலான நெகிழ்ச்சித்தன்மையும் வெளிநாட்டுச் செலாவணி உட்பாய்ச்சல்களின் மீதான நேர்க்கணிய தாக்கமொன்றினைத் தோற்றுவிக்குமென எதிர்பார்க்கப்படுகின்றது. ஏனையவற்றிற்கு மத்தியில் வணிகப்பொருள் மற்றும் பணிகள் ஏற்றுமதிகள், சுற்றுலாத்துறை, தொழிலாளர் பணவனுப்பல்கள் மற்றும் வெளிநாட்டு நேரடி முதலீடுகள் என்பன உள்ளடங்கலாக வெளிநாட்டுத் துறையில் நாட்டின் நீண்டகால முக்கிய உந்து சக்திகளிலிருந்தான வளர்ச்சி உத்வேகத்தினை நிச்சயப்படுத்துவதில் இவ்வபிவிருத்திகள் இன்றியமையாததொன்றாயமையும்.

இறைத்துறை மீதான படுகடன் நீடித்துநிலைத்திருக்கும் தன்மையிலான முயற்சிகளுடன் இணைந்து, வலுவானதோர் அர்ப்பணிப்புடன் பன்னாட்டு நாணய நிதிய பொருளாதார சீராக்கச் செயற்றிட்டத்தின் கீழ் குறித்துரைக்கப்பட்ட பொருளாதார மற்றும் கொள்கை சீர்திருத்தங்களின் நடைமுறைப்படுத்தலானது இலங்கையின் இறை உறுதிப்பாட்டினை அண்மைய காலத்திலிருந்து நடுத்தர காலத்தில் அடைவதில் இறைத்துறைச் செயலாற்றத்தின் மேம்பாட்டினை இயலச்செய்யும். இவ்வகையில், பல்வேறு நடவடிக்கைகள் ஏற்கனவே முன்னெடுக்கப்பட்ட வேளையில், மேலும் பல நடவடிக்கைகள் முன்னெடுக்கப்பட்டு வருகின்றன. முக்கிய பயன்பாட்டு வழங்குநர்களுக்கான

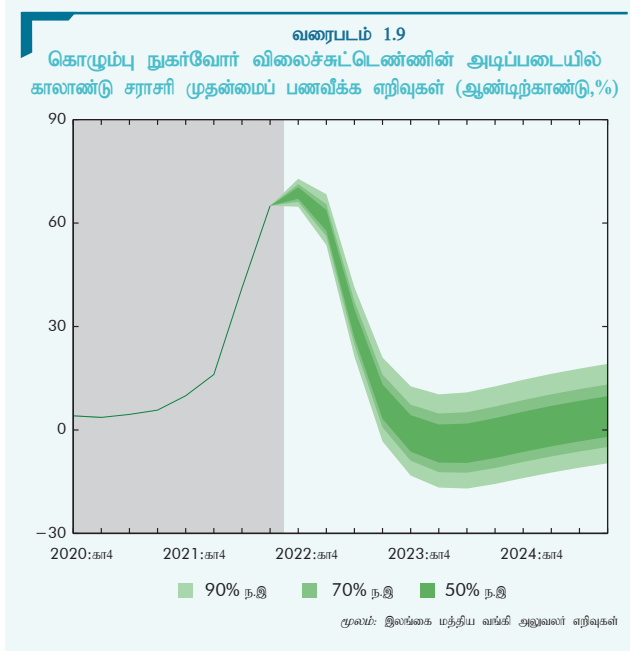
உலகளாவிய அபிவிருத்திகளுடன் இசைந்து செல்லும் விதத்தில் குறித்த சில பண்டங்களின் நிருவாக ரீதியில் தீர்மானிக்கப்படுகின்ற விலைகளுக்கான கீழ்நோக்கிய திருத்தங்களுடன் உள்நாட்டுப் பண்ட விலைகளின் சாத்தியமான மெதுவடைதல், வேளாண்மையுடன் தொடர்புடைய மேம்பட்ட உள்நாட்டு நிரம்பல் நிலைமைகள், இறுக்கமான நாணய மற்றும் இறை நிலைப்பாடுகளிலிருந்து தோற்றம்பெற்ற மிதமான திரண்ட கேள்வி அழுத்தங்கள் மற்றும் சாதகமான புள்ளிவிபரத் தளத்தாக்கம் என்பவற்றுடன் எதிர்வரும் காலப்பகுதியில் முதன்மை பணவீக்கம் மிதமடையுமென எதிர்பார்க்கப்படுகின்றது. அண்மையில் அறிவிக்கப்பட்ட வரிச் சீராக்கங்கள் அண்மைக்கால பணவீக்கத் தோற்றப்பாட்டிற்கு மேல்நோக்கிய இடர்நேர்வுகளை ஏற்படுத்தக்கூடுமெனினும், மத்திய வங்கியின் விலை உறுதிப்பாட்டுக் குறிக்கோளின் அடைவதில் அத்தகைய கொள்கைகளின் நடுத்தர காலத்திலிருந்து நீண்ட காலத்திலான தாக்கம் சாதகமாக அமையுமென எதிர்பார்க்கப்படுகின்றது.

சகல ஆர்வலர்களுடனும் தற்போதைய பொருளாதார நிலைப்பாடுகள் பற்றி நன்கு ஒருங்கிணைக்கப்பட்ட, வினைத்திறன்மிக்க மற்றும் வெளிப்படையான தொடர்புடலில் மத்திய வங்கி தொடர்ந்தும் ஈடுபடும். இருப்பினும், கீழ்நோக்கிய போக்கிலமைந்த உலகளாவிய பண்ட விலைப் போக்குகளுடன் இசைந்து செல்லும் விதத்தில் உள்நாட்டு விலைகள் சீராக்கப்படாவிட்டால் விலை அழுத்தங்கள் தொடர்ச்சியாகக் காணப்படலாம். இதுவும் பணவீக்க வீழ்ச்சிச் செய்முறையில் தாமதங்களைத் தோற்றுவிக்கும். ஆதலால், வெளிப்படையான மற்றும் சந்தை அடிப்படையிலமைந்த விலைச் சீராக்கங்கள், முதன்மையாக நிருவாக ரீதியில் தீர்மானிக்கப்படுகின்ற வலு விலைகள், பணவீக்க எதிர்பார்க்கக்கூடிய உறுதிநிலைப்படுத்துதல் மற்றும் அரசிற்குச் சொந்தமான வியாபாரத் தொழில்முயற்சிகளின் வினைத்திறனை மேம்படுத்துதல் ஆகிய இரண்டிற்கும் இன்றியமையாததாகக் காணப்படுகின்றன.

பொருத்தமான கொள்கை வழிமுறைகள் மற்றும் உணவு மற்றும் ஏனைய விலைகளின் எதிர்பார்க்கப்படும் தளர்வு என்பவற்றினால் ஆதரவளிக்கப்பட்டு முதன்மைப் பணவீக்கமானது 2023 முற்பகுதியிலிருந்து விரைவான பணவீக்க வீழ்ச்சிப் பாதையினைப் பின்தொடருமென எதிர்பார்க்கப்படுகின்றது...

பணவீக்க எதிர்பார்க்கக்கூடிய முகாமைசெய்தலானது பணவீக்க வீழ்ச்சிச் செய்முறையினைத் துரிதப்படுத்துவதற்கு இன்றியமையாததொன்றாக அமைவதனால் பொருளாதாரத்தின்

பொருளாதார வெளியீட்டின் சுருக்கம், நாட்டிற்கான படுகடன் மறுசீரமைத்தல், உயர்ந்தளவிலான வட்டி வீதச் சூழல், வரித் திருத்தங்கள் மற்றும் அரசிற்குச் சொந்தமான வியாபாரத் தொழில்முயற்சிகளுக்கு வங்கித்தொழில் துறையின் உயர்ந்தளவிலான வெளிப்படுத்துகை என்பவற்றுடன் தற்போதைய பொருளாதாரச் சூழலின் மூலம் நிதியியல் துறையானது குறிப்பிடத்தக்க சவால்களை எதிர்கொள்ளக்கூடும். தற்சமயம், நிலவுகின்ற பாதகமான பேரண்டப்பொருளாதார சூழ்நிலைகள் காரணமாக மதிப்பிழந்த கடன்களில் அதிகரித்துச்செல்கின்ற போக்கொன்று பதிவுசெய்யப்பட்டுள்ளதடன் சவால்களை எதிர்கொள்ளும் பொருட்டு நிதியியல் துறையினால் கடன்பாட்டாளர்களுக்கு சலுகைகள் வழங்கப்பட்ட போதிலும் சமகாலத்திலுள்ள பலவீனமான பொருளாதார நிலைகளைக் கருத்திற்கொண்டு மேலும் அதிகரிக்குமென எதிர்பார்க்கப்படுகின்றது. அதேவேளை, 2022 ஓகத்தில் முடிவடைகின்ற எட்டு மாத காலப்பகுதியில் வங்கிகளின் மூலதன மட்டங்கள்



குறிப்பு: எதிர்வுகூறல் என்பது வாக்குறுதியோ அன்றில் கடப்பாடோ அல்ல.

வீச்சு வரைபடமானது படிப்படியாக மங்கலடைகின்ற நிறங்களுடைய நம்பிக்கை இடைவெளிகளைப் பயன்படுத்தி அடிப்படை ஏறிவுப்பாதையைக் குழந்துள்ள நிச்சயமற்றநன்மையைத் தெளிவுபடுத்துகின்றது. வரைபடத்தில் காட்டப்பட்டுள்ள நம்பிக்கை இடைவெளிகள் நடுத்தர காலத்தில் பணவீக்கம் தளம்பலடையக்கூடிய பெறுமதிக்குள்ளான வீச்சுகளை எடுத்துக்காட்டுகின்றது. விசேடமாக, தடிப்பான பச்சை நிறப்படுத்தப்பட்ட பகுதியானது 50 சதவீத நம்பிக்கை இடைவெளிகளை எடுத்துக்காட்டி உண்மையான பணவீக்க விலைவு இவ்வெளிகளினுள் அமையப்பெறும் என்ற 50 சதவீத நிகழ்தகவுவளை உணர்த்துகின்றது. நம்பிக்கை இடைவெளி நீண்ட காலத்தில் பணவீக்கத்தின் எதிர்வுகூறலின் அதிகரிக்கின்ற நிச்சயமையினைக் காட்டுகின்றது.

2022 ஒத்தோபர் எதிர்வுகூறல் சுற்றில் கிடைக்கப்பெறுகின்ற தரவுகள், மேற்கொள்ளப்பட்ட ஊகங்கள் மற்றும் தீர்மானங்களை ஏறிவு பிரதிபலிக்கின்றது. ஏறிவுகள் உள்நாட்டு விலைகளினும் பிரதிபலிக்குமென எதிர்பார்க்கப்படுகின்ற படிப்படியாகத் தளர்வடைவதற்கு எதிர்பார்க்கப்படுகின்ற உலகளாவிய எளிப்பொருள் மற்றும் உணவு விலைகள், இலங்கையின் முக்கிய வந்தகப் பங்களாள்களின் உத்தேச மட்டத்திற்குக் கீழான வளர்ச்சி, ஐக்கிய அமெரிக்காவின் தற்போதைய மற்றும் எதிர்பார்க்கப்படும் நாணயக்கொள்கை நிலையினால் குறித்துக்காட்டப்படுகின்ற இறுக்கமடைகின்ற உலகளாவிய நிதியியல் நிலைப்பாடுகள் போன்ற நிபந்தனைகளுக்கு உட்பட்டதாகும். மேலும் ஏறிவுகள் மாதிரியுருவிற்கு ஒத்திசைவான வட்டி வீத பாதை மற்றும் இறை இலக்குகளை அடைதல் போன்றன நிபந்தனைகளுக்குட்பட்டவையாகும். மேலும், உள்நாட்டு உணவு நிரம்பல் நிலைமைகள் 2023இல் எளிதாக்குவதற்கு ஊக்கிக்கப்பட்டுள்ளன. உள்நாட்டு மற்றும் உலகளாவிய பொருளாதார நிச்சயமீன்மைகள் மற்றும் புவிசார் அரசியல் பதற்றங்கள் என்பவற்றைக் கருத்திற் கொள்கையில், தற்போதைய ஏறிவுடன் இணையப்பெற்ற இடர்நேர்வுகள் சாதாரண காலங்களைக் காட்டிலும் ஒப்பீட்டளவில் உயர்வானதாகும். இவ்வுகங்களில் காணப்படும் ஏதேனும் குறிப்பிடத்தக்க மாற்றம் உண்மையான பணவீக்கம் இவ்வெறிவுசெய்யப்பட்ட பாதையிலிருந்து விலகுவதற்கு வழிவகுக்கக்கூடும். பணவீக்கத் தோற்றப்பாட்டில் எதிர்பார்க்கப்படும் மாற்றங்கள் பற்றி கிரமமான அடிப்படையில் பொருளாதார முகவர்களுக்கு வெளியிடையாக தொடர்புபட்ட அறிந்த தீர்மானங்களை எடுப்பதற்கு அவர்களை இயலச் செய்வதற்கு மத்திய வங்கி அர்ப்பணிப்புத்துள்ளது.

குறைந்தபட்ச நியதித் தேவைப்பாடுகளுக்கு மேலாகக் காணப்பட்டன. 2022 இறுதிக் காலப்பகுதியில் குறைந்தபட்ச மூலதனத் தேவைப்பாட்டினைப் பூர்த்திசெய்யாதுள்ள உரிமம்பெற்ற வங்கிகளுக்கான மேம்பட்ட குறைந்தபட்ச மூலதன மட்டங்களை அடைவதற்கான காலக்கெடு 2023 இறுதிக் காலப்பகுதி வரை பிற்போடப்பட்டது. எவ்வாறாயினும், வங்கித்தொழில் துறை உறுதிப்பாடு தமது மூலதன விகிதங்களை குறைந்தபட்ச ஒழுங்குமுறைப்படுத்தல் மட்டங்களில் பேணுவதில் ஏற்படுகின்ற சவால்களாலும் பாதகமான பேரண்டப் பொருளாதார நிலைமைகளின் தாக்கத்தின் காரணமாக மூலதன தாங்கியிருப்புக்களில் ஏற்படும் கணிசமானளவிலான சிதைவொன்றாலும் அச்சுறுத்தப்படலாம். 2022 ஓகத்தில் முடிவடைகின்ற எட்டுமாத காலப்பகுதியில், குறைந்தபட்ச ஒழுங்குமுறைப்படுத்தல் தேவைப்பாடுகளிற்கு மேலாக வங்கிகளின் திரவத்தன்மை நிலைமைகள் காணப்பட்டபோதும், படுகடன் முடக்கம் உட்பட தற்போது நிலவுகின்ற அசாதாரண அபிவிருத்திகள் வங்கிகளின் திரவத்தன்மை நிலையைப் பாதித்துள்ளன. வங்கிகளின் திரவத்தன்மை இடர்நேர்வுத் தொகுப்பை தீவிரமாகக் கண்காணிக்கின்ற அதேவேளை, வங்கித்தொழில் துறையின் தொடர்ச்சியான மீளொழுச்சியையும் உறுதிப்பாட்டையும் உறுதிசெய்வதற்கு திரவத்தன்மை தேவைப்பாடுகள் மீது தற்போது ஏற்புடைத்தான ஒழுங்குமுறைப்படுத்தல்களை மீளாய்வுசெய்யும் செய்முறையை மத்திய வங்கி முன்னெடுக்கின்றது. உரிமம்பெற்ற வங்கிகளின் சட்ட மற்றும் ஒழுங்குமுறைப்படுத்தல் கட்டமைப்பானது புதிய வங்கித்தொழில் சட்டத்தினூடாக மேலும் வலுப்படுத்தப்படும். உரிமம்பெற்ற நிதிக்கம்பனி/சிறப்பியல்பு வாய்ந்த குத்தகைக்குவிடும் கம்பனிகள் துறைக்கான தீர்மானமெடுத்தல் கட்டமைப்பை மேலும் வலுப்படுத்தும் நோக்குடன், நிதித் தொழில் சட்டமும் நிதிக் குத்தகைக்குவிடும் சட்டமும் திருத்தப்பட்டு வருகின்றன. இவை, தற்போதைய சந்தை அபிவிருத்திகளுடன் இசைந்துசெல்லும் விதத்தில் தற்போதுள்ள பணிப்புரைகளை திருத்தியமைக்கும் என்பதுடன் உரிமம்பெற்ற வங்கிகளின் ஒழுங்குமுறைப்படுத்தல் கட்டமைப்புடன் இணங்குவிக்கப்படும்.



பொருளாதார வெளியீட்டில் ஏற்பட்ட சுருக்கம், நாட்டிற்கான படுகடன் மறுசீரமைப்பு, உயர்வான வட்டி வீதச் சூழல், வரி திருத்தங்கள், அரசிற்கு சொந்தமான வியாபாரத் தொழில்முயற்சிகளுக்கு வங்கித்தொழிலின் வெளிப்படுத்துகை என்பவற்றுடன் கூடிய தற்போதைய பொருளாதார சூழலின் மூலம் நிதியியல் துறை கணிசமான சவால்களை எதிர்கொள்ளக்கூடும்....

முன்மொழியப்பட்ட நுண்பாகநிதி மற்றும் கொடுகடன் ஒழுங்குமுறைப்படுத்தல் சட்டமும் அண்மைய எதிர்காலத்தில் சட்டமாக்கப்படுவதற்கு எதிர்பார்க்கப்படுகின்றது. இது, பிரத்தியேகமான நிறுவனத்தின் கண்ணோட்டத்தின் கீழ் கொண்டு வருவதற்கு நுண்பாகநிதித் துறையை நெறிப்படுத்தும். துறையின் மீளொழுச்சிக்கும் அதேபோன்று ஒட்டுமொத்த நிதியியல் முறைமைக்கும் ஆதரவளிக்கக்கூடிய ஒன்றிணைக்கும் முதன்மைத் திட்டத்தின் வெற்றிகரமான நடைமுறைப்படுத்தலுடன் வங்கியல்லா நிதியியல் துறை முழுமையாக உறுதியடையுமென எதிர்பார்க்கின்றது

எதிர்பார்க்கப்பட்ட சீர்திருத்தங்கள் மற்றும் ஏற்கனவே மேற்கொள்ளப்பட்ட முக்கிய கொள்கை முன்னெடுப்புக்களின் சீரான நடைமுறைப்படுத்தலானது உற்பத்தித்திறன் வாய்ந்த தொழில்நிலை வாய்ப்புகளையும் வருமானத்தை உருவாக்கும் வழிகளையும் வலுவான முறையில் விரிவுபடுத்துமென எதிர்பார்க்கப்படுகிறது. உள்நாட்டு மற்றும் உலகளாவிய சவால்களுக்கு மத்தியில், அரசாங்கத்தின் பொருளாதார உறுதிப்பாட்டு செயற்றிட்டமானது பல்புடை மற்றும் இருபுடை பங்காளர்களிடமிருந்து நிதிய உதவியை கவரும் அதேவேளை முதலீட்டாளர்களையும் கவருமென எதிர்பார்க்கப்படுகிறது. படுகடன் மறுசீரமைத்தல் செய்முறையை துரிதமாக இறுதிப்படுத்தல் மற்றும் படுகடனில் நிலைபெறத்தக்க தன்மையை அடைதல் போன்றன மேலும் நிதியளித்தல்களைப் பெற்றுக்கொள்வதற்கான கருவியாகவிருக்கும். எதிர்வரும் காலத்தில் பெருமளவிலான உறுதிப்பாட்டை நோக்கி பொருளாதாரத்தை சுமுகமான மாற்றத்திற்கு இட்டுச்செல்வதற்கு இது இன்றியமையாததாக விளங்குகிறது. ஏற்றுமதிசார் தயாரித்தல் மற்றும் உயர்வாழ்வாழ்வு பணிகள் ஏற்றுமதிக்களினால் உந்தப்படும் ஒன்றாக பொருளாதாரத்தை மாற்றியமைப்பதற்கான கொள்கை அர்ப்பணிப்பானது வெளிநாட்டுத் துறையின் மீட்சிக்கும், பொருளாதாரத்தின் மீளொழுந்தன்மையை நீண்டகாலத்திற்கு வலுப்படுத்துவதற்கும் மேம்படுத்தவதற்கும் முக்கியமானதாக காணப்படும். பொருளாதாரம் எதிர்நோக்குகின்ற சவால்களுக்கு தீர்வுகாண்பதற்கு அரசாங்கமும் மத்திய வங்கியும் இதுவரை மேற்கொண்ட பரந்த கொள்கை பதிலிறுப்பின் சாதகமான பெறுபெறுகளுக்கு மத்தியிலும், ஒருங்கிணைந்த முயற்சிகள் மற்றும் வரவிருக்கும் ஏதேனும் தேர்தல் சுழற்சிகளிலிருந்து சுயாதீனமான அரசாங்கத்தின் வலுவான, நிலையான மற்றும் அசைக்க முடியாத அர்ப்பணிப்பு போன்றன வரவிருக்கும் கடினமான சீராக்கல் செய்முறைக்குத் தேவைப்படுகின்றன. நுண்பாக மற்றும் பேரண்ட அடிப்படையில் அனைத்து ஆர்வலர்களினதும் காத்திரமான ஈடுபாடு, பங்கேற்பு, விழிப்புணர்வு மற்றும் சகிப்புத்தன்மை போன்றன நீண்ட காலமாக பிற்போடப்பட்ட சீர்திருத்தங்களை முன்னெடுப்பதற்கு முக்கியமானவையாகும். நீண்டகாலமாக வேருன்றிய அமைப்பியல் பிரச்சனைகளைத் தீர்ப்பதன் மூலமும் நடுத்தர காலம் தொடக்கம் நீண்ட காலம் வரை நிலைபெறத்தக்க உறுதிப்பாடு, வளர்ச்சி மற்றும் சுபீட்சம் ஆகியவற்றை நோக்கி முன்னேறுவதன் மூலமும் நாட்டை தற்போதுள்ள நெருக்கடியிலிருந்து மீட்பது மாத்திரமன்றி வருங்காலத்தில் இதுபோன்ற நெருக்கடிகளிலிருந்து தடுப்பதை உறுதிசெய்வதற்கு இது முக்கியமானதாக விளங்கும்.

தேசிய உற்பத்தி, செலவினம் மற்றும் தொழில்நிலை

இலங்கையின் பொருளாதாரம் உள்நாட்டு மற்றும் வெளிநாட்டுத் துறைகள் இரண்டிலுமிருந்து தோன்றிய அச்சுறுத்துகின்ற சவால்களின் பின்னணியில் 2022இன் முதலரைப்பகுதியில் 4.8 சதவீதம் கொண்ட சுருக்கத்தினைப் பதிவுசெய்தது. ஆண்டின் முதலரைப்பகுதியில் பொருளாதாரத்தில் காணப்பட்ட சுருக்கத்திற்கு நீண்ட கால வலு நெருக்கடி, வெளிநாட்டுச் செலாவணித் திரவத்தன்மை படிப்படியாக தேய்வடைந்து போனமையின் காரணமாக முக்கியமான மூலப்பொருட்களை இறக்குமதி செய்வதில் காணப்பட்ட இடர்ப்பாடுகள் மற்றும் பெருமளவிற்கு உயர்வடைந்த உலகளாவிய பண்ட விலைகள் போன்ற வழங்கல்பக்க இடையூறுகள் பெருமளவிற்குக் காரணமாயமைந்தன. இதன்படி, வேளாண்மை, கைத்தொழில் மற்றும் பணிகள் ஆகிய அனைத்து மூன்று முக்கிய பொருளாதார நடவடிக்கைகளும் ஆண்டின் முதலரைப்பகுதியில் சுருக்கமடைந்தன. அதேவேளை, நிலையான விலைகளில் முதலீடும் நுகர்வுச் செலவினமும் ஆண்டின் முதலரைப்பகுதியில் சுருக்கமடைந்த போதும், இக்காலப்பகுதியில் நிலவிய உயர் விலைகளினால் தூண்டப்பட்டு, நடைமுறை விலைகளில் இரண்டும் அதிகரித்தன. எனினும், ஆண்டின் முதலரைப்பகுதியில் நடைமுறை விலைகளில் தேறிய வெளிநாட்டுக் கேள்வி மேம்பாடொன்றினைப் பதிவுசெய்தமைக்கு இறக்குமதிகளுடன் ஒப்பிடுகையில் ஏற்றுமதிகளில் உயர்ந்த வளர்ச்சி காணப்பட்டமையே முக்கிய காரணமாகும். எனினும், கொவிட்-19 உலகளாவிய நோய்த்தொற்று படிப்படியாக மறைந்து போனமையானது 2021இன் தொடர்பான காலப்பகுதியுடன் ஒப்பிடுகையில் 2022இன் முதலரைப்பகுதியில் தொழிற்சந்தையில் காணப்பட்ட இடர்ப்பாடுகளிலிருந்து நிவாரணம் பெற உதவியதெனினும் தொழிலாளர் உற்பத்தித்திறன் வீழ்ச்சியடைந்து, பொருளாதார நடவடிக்கைகளில் காணப்பட்ட பின்னடைவினைப் பிரதிபலித்தது.

2.1 உற்பத்தி

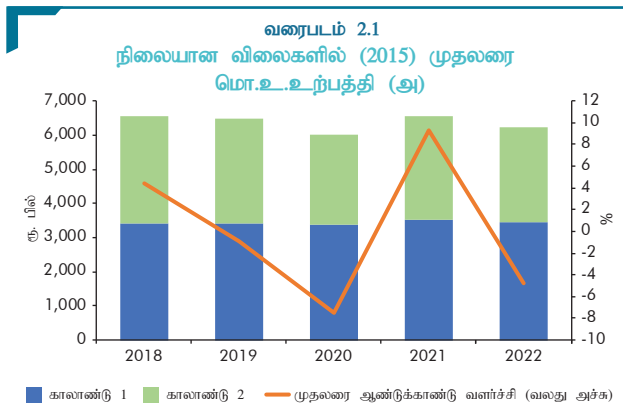
ஆண்டின் முதலாம் மற்றும் இரண்டாம் காலாண்டுப் பகுதிகள் இரண்டிலும் பொருளாதாரம் சுருக்கமடைந்து, குறிப்பாக, இரண்டாம் காலாண்டுப் பகுதியில் விரைந்த வேகத்தில் வீழ்ச்சியடைந்து, 2021இன் ஒப்பிடத்தக்க காலப்பகுதியில் பதிவுசெய்யப்பட்ட 9.3 சதவீதம் கொண்ட வளர்ச்சியுடன் ஒப்பிடுகையில் 2022இன் முதலரைப் பகுதியில் 4.8 சதவீதம் கொண்ட ஒட்டுமொத்த சுருக்கமொன்றினைத் தோற்றுவித்தது. இது, முக்கியமாக நீண்ட கால வலுத் துண்டிப்பு, எரிபொருள் பற்றாக்குறை, முக்கிய மூலப்பொருட்களின் பற்றாக்குறை மற்றும் உயர்வடைந்த உற்பத்திச் செலவு என்பனவற்றின் தூண்டுதலினால் ஏற்பட்டது. இக்காலப்பகுதியில் அனைத்து மூன்று முக்கிய பொருளாதார நடவடிக்கைகளும் சுருக்கமடைந்ததன் இதில் கைத்தொழில் நடவடிக்கைகள் 7.1 சதவீதம் கொண்ட சுருக்கத்தினைப் பதிவுசெய்து ஒட்டுமொத்த பொருளாதார சுருக்கத்திற்கு பெருமளவில் பங்களித்த அதேவேளையில் வேளாண்மை மற்றும் பணி நடவடிக்கைகள் முறையே 7.6 சதவீதத்தினாலும் 0.6 சதவீதத்தினாலும் சுருக்கமடைந்தன.



ஆண்டின் முதலரைப்பகுதியில் பொருளாதாரத்தின் சுருக்கத்திற்கு கைத்தொழில் நடவடிக்கைகளும் அதனைத் தொடர்ந்து வேளாண்மை மற்றும் பணி நடவடிக்கைகளில் ஏற்பட்ட வீழ்ச்சியும் வழிவகுத்தன...

பணிகள்

பணி நடவடிக்கைகளில் ஏற்பட்ட பின்னடைவிற்கு நிதியியல் பணிகள், தொழில்சார் நிபுணத்துவப் பணிகள் மற்றும் ஏனைய தனியாள் பணி நடவடிக்கைகளில் ஏற்பட்ட கணிசமான வீழ்ச்சி தூண்டுதலாக அமைந்தது. மேலும், காப்புறுதி, போக்குவரத்து, மனித சுகாதாரம் மற்றும் உண்மைச் சொத்து நடவடிக்கைகளும் இக்காலப்பகுதியில்



(அ) தரவுகள் 2015 அடிமையிலான மொ.உ.உற்பத்தி மதிப்பீடுகளை அடிப்படையாகக் கொண்டது

மூலம்: தொகைமதிப்பு மற்றும் புள்ளிவிபுத் திணைக்களம்

சுருக்கமடைந்தன. எனினும், தங்குமிட வசதி, பணிகள், மொத்த விற்பனை மற்றும் சில்லறை வர்த்தகம், பொது நிருவாகம் தகவல் தொழில்நுட்ப நிகழ்ச்சிப்படுத்தல் மற்றும் ஆலோசனை நடவடிக்கைகள், தொலைத்தொடர்பூட்டல் மற்றும் கல்விப் பணிகள் இவ்வாண்டின் முதலரைப்பகுதியில் விரிவடைந்தன.

2021இன் தொடர்பான காலப்பகுதியில் பதிவுசெய்யப்பட்ட 4.7 சதவீதம் கொண்ட வளர்ச்சியுடன் ஒப்பிடுகையில் போக்குவரத்து நடவடிக்கைகளில் ஏற்பட்ட பின்னடைவால் தூண்டப்பட்டு, 2022இன் முதலரைப்பகுதியில் மொத்த விற்பனை மற்றும் சில்லறை வர்த்தகம், போக்குவரத்து மற்றும் களஞ்சியப்படுத்தல், தங்குமிட வசதி, உணவு மற்றும் குடிவகைப் பணிகளின் ஒட்டுமொத்த வளர்ச்சி 1.6 சதவீதத்திற்கு மெதுவடைந்தது. இதற்கமைய, குறிப்பாக இரண்டாம் காலாண்டுப்பகுதியில் காணப்பட்ட எரிபொருள் பற்றாக்குறையின் காரணமாக 2022இன் முதலரைப்பகுதியில் போக்குவரத்து நடவடிக்கைகள் 0.9 சதவீதத்தினால் சுருக்கமடைந்தன. எனினும், இக்காலப்பகுதியில் மொத்த விற்பனை மற்றும் சில்லறை வர்த்தக நடவடிக்கைகள் 1.3 சதவீதத்தினால் வளர்ச்சியடைந்தன. மேலும், தங்குமிட வசதி, உணவு மற்றும் குடிவகைப் பணி நடவடிக்கைகள் 28.4 சதவீதத்தினால் வளர்ச்சியடைந்தமைக்கு சுற்றுலா வருகைகளில் காணப்பட்ட முன்னேற்றங்கள் பக்கபலமாக அமைந்தன.



எரிபொருள் நிரம்பலில் காணப்பட்ட பற்றாக்குறையும் அதனைத் தொடர்ந்து குறைவடைந்த மக்கள் நடமாட்டமும் ஆண்டில் முதலரைப்பகுதியில் நிலவிய நீண்ட வலு பற்றாக்குறையும் பணி நடவடிக்கைகள் முடங்கிப் போவதற்குக் காரணமாயின...

2022இன் முதலரைப்பகுதியில் தகவல் தொழில்நுட்ப நிகழ்ச்சிப்படுத்தல் மற்றும் ஆலோசனைப் பணிகள் மற்றும் தொடர்பான நடவடிக்கைகளில் காணப்பட்ட குறிப்பிடத்தக்க மெதுவான தன்மையானது 2021இன் தொடர்பான காலப்பகுதியில் தகவல் மற்றும் தொடர்பூட்டல் நடவடிக்கைகளில் பதிவுசெய்யப்பட்ட 18.6 சதவீதம் கொண்ட வளர்ச்சியுடன் ஒப்பிடுகையில் 3.8 சதவீதம் கொண்ட மெதுவான வளர்ச்சியொன்றினைத் தோற்றுவித்தது. இவ்வகையினுள், தகவல் தொழில்நுட்ப நிகழ்ச்சிப்படுத்தல் மற்றும் ஆலோசனைப் பணிகள் மற்றும் தொடர்பான பணிகள் இரண்டாம் காலாண்டுப்பகுதியில் காணப்பட்ட எதிர்க்கணித வளர்ச்சியுடன் ஒப்பிடுகையில் 2022இன் முதலரைப்பகுதியில் 3.7 சதவீதம் கொண்ட மெதுவான வேகத்தில் வளர்ச்சியடைந்தன. மேலும், 2022இன் முதலரைப்பகுதியில் தொலைத்தொடர்பூட்டல் நடவடிக்கைகளும் 8.3 சதவீதம் கொண்ட மெதுவான

வேகத்தில் வளர்ச்சியடைந்தன. அதேவேளை, இவ்வாண்டின் முதலரைப்பகுதியில் நிகழ்ச்சிப்படுத்தல் மற்றும் ஒலிபரப்பு நடவடிக்கைகள் மற்றும் கட்டிட, செவிப்புல தயாரிப்புக்கள் 8.6 சதவீதத்தினால் சுருக்கமடைந்தன.

2022இன் முதலரைப்பகுதியில் நிதியியல் பணிகளில் ஏற்பட்ட குறிப்பிடத்தக்க வீழ்ச்சி நிதி, காப்புறுதி, மற்றும் உண்மைச் சொத்து நடவடிக்கைகள் (வதிவிடச் சொத்துரிமை உட்பட) 2021இன் தொடர்பான காலப்பகுதியில் காணப்பட்ட 7.1 சதவீதம் கொண்ட வளர்ச்சியுடன் ஒப்பிடுகையில் 6.6 சதவீதத்தினால் சுருக்கமடைய வழிவகுத்தது. உயர் பணவீக்கத்தினைக் கட்டுப்படுத்துவதற்காகப் பின்பற்றப்பட்ட சுருக்கம் நிறைந்த நாணயக் கொள்கை நிலையினால் பாதிக்கப்பட்டதன் காரணமாக நிதியியல் பணிகளும் துணை நிதியியல் பணிகளும் 2022இன் முதலரைப்பகுதியில் 12.0 சதவீதம் கொண்ட குறிப்பிடத்தக்க வீழ்ச்சியைப் பதிவுசெய்தன. மேலும், ஆண்டின் முதலரைப்பகுதியில், காப்புறுதி மற்றும் உண்மைச் சொத்து நடவடிக்கைகள் (வதிவிடச் சொத்துரிமை உட்பட), முறையே 10.5 சதவீதத்தினாலும் 0.5 சதவீதத்தினாலும் சுருக்கமடைந்தன.

2022இன் முதலரைப் பகுதியில், ஏனைய பணிகளுடன் தொடர்பான நடவடிக்கைகளைப் பரிசீலனையில் கொள்கையில், ஏனைய தனியாளர் பணிகள், தொழில்சார் நிபுணத்துவப் பணிகள் மற்றும் மனித சுகாதார நடவடிக்கைகள், அவை 2021இன் தொடர்பான காலப் பகுதியுடன் ஒப்பிடுகையில் சுருக்கமடைந்த வேளையில், பொது நிருவாகம் மற்றும் கல்விப் பணிகள் வளர்ச்சியுற்றன. இவ்வகையில், 2022இன் முதலரைப் பகுதியில் ஏனைய தனியாளர் பணி நடவடிக்கைகளும் தொழில்சார் நிபுணத்துவப் பணிகளும் முறையே 2.0 சதவீதத்தினாலும் 7.5 சதவீதத்தினாலும் சுருக்கமடைந்தன. இக்காலப்பகுதியில் மனித சுகாதார நடவடிக்கைகள், வதிவிடக் கவனிப்பு மற்றும் சமூக வேலை நடவடிக்கைகள் 4.3 சதவீதத்தினால் சுருக்கமடைந்தன. எனினும், ஆண்டின் முதலரைப்பகுதியில் பொது நிருவாகம் மற்றும் பாதுகாப்புடன் தொடர்பான பணிகள் மற்றும் கல்விப் பணிகள் ஒவ்வொன்றும் 2.9 சதவீதத்தினால் வளர்ச்சியடைந்தன.

கைத்தொழில்

பொருளாதார நெருக்கடிகளால் எதிர்கொண்ட சவால்கள் காரணமாக 2022இன் இதுவரையிலான காலப்பகுதியில் கைத்தொழில்துறையின் செயலாற்றமானது கடுமையான பின்னடைவைச் சந்தித்தது. மூலவளங்களின் இறக்குமதி மீதான கட்டுப்பாடுகளின் தொடர்ச்சியினால் மட்டுமன்றி மின்சாரம் மற்றும் எரிபொருள் வழங்கலில் இடையூறுகள், அதிகரித்துவரும் உற்பத்திச் செலவுகள் மற்றும் பணவீக்க அதிகரிப்புக்கு மத்தியில் உண்மை வருமானத்திலான தேய்மானத்துடன் நுகர்வோர் கேள்வியின் ஒட்டுமொத்த குறைவடைதல் என்பவற்றின் காரணமாகவும் துறைசார் கைத்தொழில் நடவடிக்கைகள் கடுமையாகத் தடைப்பட்டன.

ஆண்டின் முதலரைப்பகுதியில், பெறுமதி சேர் நியதிகளில் கைத்தொழில் நடவடிக்கைகளின் செயலாற்றம் படிப்படியாகக் குறைவடைந்தமையானது, கைத்தொழில் நடவடிக்கைகளுக்கான முக்கிய பங்களிப்பாளரான தயாரிப்பு நடவடிக்கைகள் சுருக்கமடைவதற்கு முக்கிய காரணமாக அமைந்தது. மேலும், கட்டிடவாக்கம் மற்றும், சுரங்கமகழ்தல் மற்றும் கல்லுடைத்தல் நடவடிக்கைகளும் இக்காலப்பகுதியில் கணிசமாகச் சுருக்கமடைந்தன. எனினும், மின்வலு, வாயு, நீராவி, வளிச் சீராக்க வழங்கல், நீர்ச்சேகரிப்பு, சுத்திகரிப்பு மற்றும் வழங்கல் நடவடிக்கைகள், கைத்தொழில் நடவடிக்கைகளின் ஒட்டுமொத்தச் செயலாற்றத்திற்கு சாதகமான விதத்தில் பங்களித்தன.



**நீண்ட கால வலு நெருக்கடி,
மூலப்பொருட்களின்
பற்றாக்குறையான நிரம்பல் மற்றும்
உள்ளீட்டு விலைகள் அதிகளவில்
உயர்வடைந்தமை என்பன
ஆண்டின் முதலரைப்பகுதியில்
கைத்தொழில் நடவடிக்கைகளின்
செயலாற்றத்தினைத்
தடைசெய்தன...**

நீண்ட கால வலு நெருக்கடி மற்றும் முக்கிய மூலப்பொருட்களின் பற்றாக்குறையான வழங்கல் என்பன தயாரிப்பு நடவடிக்கைகளின் செயலாற்றத்தினை மோசமாகப் பாதித்ததன் காரணமாக இவ்வாண்டின் முதலரைப்பகுதியில் 6.2 சதவீதம் கொண்ட சுருக்கத்திற்கு வழிவகுத்தன. 2022இன் முதலரைப்பகுதியில் உணவு, குடிபானங்கள் மற்றும் புகையிலை உற்பத்திகளின் தயாரிப்பு 9.9 சதவீதத்தினால் குறிப்பிடத்தக்களவிற்கு சுருக்கமடைந்தமையானது ஒட்டுமொத்த தயாரிப்பு நடவடிக்கைகளினதும் வளர்ச்சியைக் குறைத்துவிட்டது. மேலும், ஏனைய உலோகமல்லா கனிப்பொருள் உற்பத்திகள், இறப்பர் மற்றும் பிளாத்திக்கு உற்பத்திகள், இரசாயனம் மற்றும் இரசாயன உற்பத்திகள், நிலக்கரி மற்றும் சுத்திகரிக்கப்பட்ட பெற்றோலிய உற்பத்திகளின் தயாரிப்பும் இக்காலப்பகுதியில் சுருக்கமடைந்தன. எனினும், புடவைகள், அணியும் ஆடைகள், தோல் உற்பத்திகள் மற்றும் அவற்றுடன் தொடர்பான உற்பத்திகள் ஆண்டின் முதலரைப்பகுதியில் 9.1 சதவீதத்தினால் விரிவடைந்தன.

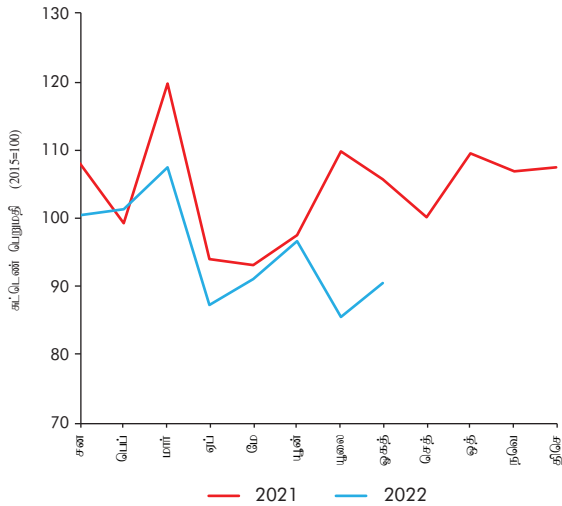
ஆண்டின் முதலரைப் பகுதியில் கட்டிடவாக்க மூலப் பொருட்கள் மற்றும் வலுவின் பற்றாக்குறை, உயர்வடைந்த உள்ளீட்டுப் பொருட்களின் விலைகள், காசுப்பாய்ச்சலை வழங்குவதில் காணப்பட்ட தடைகள் மற்றும் அரசினால் நிதியிடப்பட்ட செயற்றிட்டங்கள் இடைநிறுத்தப்பட்டமை என்பன கட்டிடவாக்க நடவடிக்கைகளில் காணப்பட்ட 8.9 சதவீதம் கொண்ட கணிசமான வீழ்ச்சிக்கு வழிவகுத்தன. மேலும், சட்டவாக்க நடவடிக்கைகளுடன் பெருமளவிற்கு

தொடர்புடைய சுரங்கமகழ்தல் மற்றும் கல்லுடைத்தல் நடவடிக்கைகளும் இக்காலப்பகுதியில் 13.1 சதவீதத்தினால் சுருக்கமடைந்து கட்டடவாக்க நடவடிக்கைகளில் காணப்பட்ட பின்னடைவினால் முக்கியமாகப் பாதிக்கப்பட்டன.

கைத்தொழில் உற்பத்திச் சுட்டெண்

2022 பெப்புருவரி நீங்கலாக, 2022 ஓகத்தில் முடிவடைகின்ற எட்டு மாத காலப்பகுதியில் கைத்தொழில் உற்பத்திச் சுட்டெண்ணானது தொடர்ந்து ஆண்டிற்காண்டு சுருக்கங்களைப் பதிவுசெய்தது. இதற்கமைய, உணவு உற்பத்தித் தயாரிப்பு, ஏனைய உலோகமல்லாத கனிம உற்பத்தித் தயாரிப்பு, ஆடைத் தயாரிப்பு மற்றும் அடிப்படை உலோக வகைகளின் தயாரிப்பு ஆகிய முக்கிய கைத்தொழில் உற்பத்திச் சுட்டெண் துறைகளில் கணிசமான சுருக்கங்கள் பதிவுசெய்யப்பட்ட வேளையில், அநேகமான ஏனைய சிறியளவிலான துணைத்துறைகளும் குறிப்பிட்ட காலப்பகுதியில் ஒட்டுமொத்த சுருக்கங்களைப் பதிவுசெய்தன. குறிப்பாக, 2022 பெப்புருவரி மற்றும் மாச்சு நீங்கலாக, நிலக்கரி மற்றும் சுத்திகரிக்கப்பட்ட பெற்றோலிய உற்பத்தித் துணைத்துறையின் கணிசமானளவிலான எதிர்க்கணிய செயலாற்றமானது மசகெண்ணெயின் வரையறுக்கப்பட்ட இறக்குமதி காரணமாக காலப்பகுதியில் மேற்கொள்ளப்பட்ட நீண்டகால சுத்திகரிப்புப் பணிநிறுத்தங்கள் காரணமாக ஒட்டுமொத்த சுட்டெண் செயலாற்றத்தினை மெதுவடையச்செய்தது. இருப்பினும், சுட்டெண்ணில் ஏறத்தாழ 30 சதவீதத்திற்கு வகைகளும் அணியும் ஆடைத் தயாரிப்பு, இரசாயன மற்றும் இரசாயன உற்பத்திகள் மற்றும் குடிவகைகள் மற்றும் புகையிலை உற்பத்திகளின் தயாரிப்பு போன்ற குறித்த சில துணைத்துறைகள் சில கிரமமான வீழ்ச்சிகளுக்கு மத்தியில் காலப்பகுதியில் ஒட்டுமொத்த வளர்ச்சிகளைப் பதிவுசெய்தன.

வரைபடம் 2.2
கைத்தொழில் உற்பத்திச் சுட்டெண்



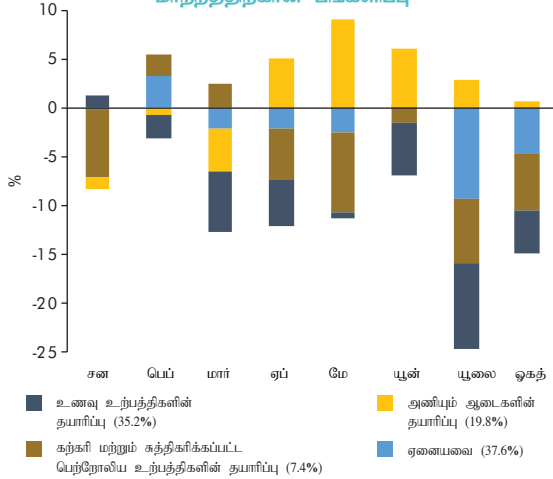
மூலம்: தொகைமதிப்பு மற்றும் புள்ளிவிபரத் திணைக்களம்

கைத்தொழில் கொள்கைகள் மற்றும் நிறுவன ரீதியான ஆதரவு

கைத்தொழில் துறையின் செழுமை மற்றும் மேம்பாடு என்பவற்றில் கவனம் செலுத்திய அரசாங்கத்தின் கொள்கை முயற்சிகள் இவ்வாண்டு காலப்பகுதியில் மிதமானதொரு வேகத்தில் தொடர்ச்சியடைந்தன. கைத்தொழில் துறையின் கொள்கை முனைப்பு மற்றும் உபாயப் போக்கு என்பவற்றை மேம்படுத்தும் முயற்சியில் அரசாங்கம், கைத்தொழில்துறை அபிவிருத்திக்கான தேசிய கொள்கையின் முன்னேற்றத்தினை தொடர்ந்தும் முன்னெடுத்தது. இலங்கையில் புலமைச் சொத்துக்களை வணிகமயமாக்குவதுடன் தொடர்புடைய இடைவெளிகளைக் கண்டறிவதற்கான விசேட கவனத்துடன் புத்துருவாக்கத்தினால் உந்தப்பட்ட கைத்தொழில்துறை அபிவிருத்தியை ஊக்குவிப்பதற்காக தேசிய புத்துருவாக்க முகவராண்மையினால் ஆண்டு காலப்பகுதியில் பல்வேறு முயற்சிகள் மேற்கொள்ளப்பட்ட அதேவேளையில், இலங்கையில் தயாரிக்கப்படும் உற்பத்திப் பொருட்களுக்குத் தனித்துவமானதொரு நாமத்தினை உருவாக்குவதற்கான நிகழ்ச்சித்திட்டமொன்றும் ஆரம்பித்து வைக்கப்பட்டது.

தற்போது நிலவுகின்ற பொருளாதார நெருக்கடிகளுக்கு மத்தியில், கைத்தொழில் துறையில் தோற்றம் பெற்றுள்ள பிரச்சனைகளிலிருந்து மீள்வதற்கு தனியார் மற்றும் பன்னாட்டு முகவராண்மைகளுடன் கூட்டிணைந்து அரசு முகவராண்மைகள் பல்வேறு வழிமுறைகளை முன்னெடுத்துள்ளன. இதற்கமைய, இறக்குமதிக்கட்டுப்பாடுகள் மற்றும் ஏற்றுமதிப் பெறுகைகளின் கட்டாய மாற்றல் போன்ற ஒழுங்குமுறைப்படுத்தல் வரையறைகளுடன் எதிர்கொண்டுள்ள பிரச்சனைகளைத் தீர்ப்பதற்கு, தொடர்புடைய ஆர்வலர்களுடன் பல்வேறு கலந்துரையாடல்கள் நடைபெற்றதுடன் குறிப்பாக, முதலீட்டுச்சபைக் கம்பனிகளின் வெளிநாட்டுச் செலாவணிக் கொடுக்கல்வாங்கல்கள் மீதான புதிய வெளிநாட்டுச் செலாவணிச் சட்டத்தின் ஏற்புடைத்தன்மை தொடர்பில் முதலீட்டுச் சபை மத்திய வங்கியிடமிருந்து பணிப்புரை ஒன்றினைப் பெற்றுக்கொண்டது. திறந்த கணக்குக் கொடுப்பனவு அடிப்படையின் கீழ் மூலப்பொருட்களை இறக்குமதி செய்வதற்கும் இலங்கை போக்குவரத்துச் சபையின் சாலைகளினூடாக கைத்தொழில் துறைத் தொழிற்சாலைகளுக்கு அவசியமான எரிபொருளை நிரம்பல் செய்வதற்கும் முன்னுரிமை அடிப்படையை கருத்திற்கொண்டு பரிந்துரைக் கடிதங்களை வழங்குவதற்கு கைத்தொழில் அமைச்சினாலும் முதலீட்டுச் சபையினாலும் மேலதிக முயற்சிகள் மேற்கொள்ளப்பட்டுள்ளன. அதேவேளை, நுண்பாக, சிறிய மற்றும் நடுத்தரளவு தொழில்முயற்சிகளில் பாதிக்கப்பட்ட கடன்பாட்டாளர்கள் உள்ளடங்கலாக தனித்தனியானதோர் அடிப்படையில் அவர்களது வருமானம் மற்றும் வியாபாரங்கள் தொடர்பிலான பேரண்டப்பொருளாதார சவால்கள் மற்றும் கொவிட்-19 உலகளாவிய நோய்த்தொற்று என்பவற்றின் பாதகமான தாக்கங்களைக் கருத்திற்கொண்டு மத்திய

வரைபடம் 2.3
கைத்தொழில் உற்பத்தி சுட்டெண்ணின் ஆண்டுக்காண்டு மாற்றத்திற்கான பங்களிப்பு



குறிப்பு: கைத்தொழில் உற்பத்திச் சுட்டெண்ணின் உப பிரிவுகளுக்கான நிறையிடல்கள் அளப்புக்குறிக்குள் உள்ளன
மூலம்: தொகைமதிப்பு மற்றும் புள்ளிவிபரத் திணைக்களம்

வங்கி 2022 பூலையிலிருந்து ஆறு மாத காலப்பகுதிக்கு கொடுகடன் வசதிகள் மீதான பொருத்தமான சலுகைகளை வழங்குமாறு உரிமம்பெற்ற வங்கிகளை வேண்டிக்கொண்டுள்ளது.

மோசமடைந்து செல்கின்ற பேரண்டப் பொருளாதார சமயின்மைகளுக்கு மத்தியில், முதலீட்டுச் சபையின் கீழ் மேற்கொள்ளப்பட்ட வெளிநாட்டு முதலீடுகள் 2022இன் முதலரைப் பகுதியில் ஏறத்தாழ 34 சதவீதத்தினால் குறிப்பிடத்தக்க அளவு வீழ்ச்சி அடைந்தமையானது கைத்தொழில் துறையில் நீடித்து நிலைத்திருக்கும் வளர்ச்சிக்காக வியாபாரத்திற்குத் தூண்டுதலளிக்கும் சூழலொன்றினை நிச்சயப்படுத்துவதனை இலக்காக்கக்கொண்ட அவசர கொள்கைகளுக்கான தேவையை மீள்வலியுறுத்துகின்றது. ஆதலால், முதலீட்டுச் சபை மற்றும் ஏற்றுமதி அபிவிருத்திச் சபை என்பன காலப்பகுதி முழுவதிலும் கைத்தொழில் துறையினுள் வெளிநாட்டு நேரடி முதலீட்டினைக் கவர்வதற்கான அவற்றின் முயற்சிகளைத் தொடர்ந்தும் முன்னெடுத்தன. ஆடை, இரத்தினக்கல் மற்றும் ஆபரணங்கள், இலத்திரனியல் மற்றும் இலத்திரனியல் உற்பத்திகள், இறப்பர் மற்றும் இறப்பரின் அடிப்படையிலமைந்த உற்பத்திகள் மற்றும் படகு மற்றும் படகு கட்டுமானம் என்பன உள்ளடங்கலாக பொருளாதாரத்தில் பல்வேறு தெரிந்தெடுக்கப்பட்ட ஏற்றுமதித் துறைகளை ஊக்குவிக்கும் பொருட்டு ஏற்றுமதி அபிவிருத்திச் சபை தேசிய ஏற்றுமதி நியமனொன்றினையும் 5 - ஆண்டு கால ஊக்குவிப்புத் திட்டமொன்றினையும் உருவாக்கியுள்ளது. அவர்களின் அடுத்த வியாபார முன்மொழிவுகளுக்கு அல்லது புத்தாக்கங்களுக்கு சிறந்த பங்களார்களைக் கண்டறிவதில் நிறுவனங்களுக்கும் ஆராய்ச்சி நிறுவனங்களுக்கும் உதவும் பொருட்டு உள்நாட்டு மற்றும் பன்னாட்டுத் தொழில்முயற்சிகளை இணைப்பதற்கான தளமொன்றாகச் செயற்படுவதற்குப் புதிய வியாபார பங்குடமைத் தரவுத்தளத்தின் நிறுவலுடன்

ஆண்டு காலப்பகுதியில் முதலீட்டாளர் வசதிப்படுத்தல் முயற்சிகளும் முன்னேற்றமடைந்தன. மேலும், முதலீட்டாளர்கள் தொடர்புடைய முகவராண்மைகளின் ஒப்புதல்களைப் பெற்றுக்கொள்வதற்கான பொதுவானதொரு தளத்தினை வழங்குவதன் மூலம் முதலீட்டு ஒப்புதல் செயன்முறைகளை விரைவுபடுத்துவதற்கான சிறப்பு அலகொன்றும் நிறுவப்பட்டுள்ளது. மேலும், ஏற்றுமதி சார்ந்த வியாபாரங்களை இலக்காக்கக்கொண்டு வர்த்தகக் கண்காட்சிகள், சந்தை இணைப்பினை உருவாக்கும் நிகழ்ச்சித்திட்டங்கள், விழிப்புணர்வு அமர்வுகள் மற்றும் இயலாவினைக் கட்டியெழுப்பும் நிகழ்ச்சித்திட்டங்கள் என்பன உள்ளடங்கலாக ஊக்குவிப்பு நிகழ்ச்சிகளும் நடாத்தப்பட்ட வேளையில் புதிய சந்தை வாய்ப்புக்களை அடையாளங்காணும் முயற்சியில் சுயாதீன பொதுநலவாய நாடுகள், ஆபிரிக்கா மற்றும் மத்திய கிழக்கு நாடுகள் என்பன தொடர்பிலான பல்வேறு சந்தைக் கற்கைகளும் மேற்கொள்ளப்பட்டன.

தற்போதைய பொருளாதார நெருக்கடிகளில் சிறிய மற்றும் நடுத்தரளவு தொழில்முயற்சிகள் எதிர்கொள்ளக்கூடிய விகிதாசாரமற்ற தாக்கங்களுக்கு மத்தியில், பொருளாதாரத்திற்கு சிறிய மற்றும் நடுத்தரளவு தொழில்முயற்சிகள் வழங்கும் அளப்பரிய பங்களிப்பினை உரிய முறையில் கருத்திற்கொண்டு சிறிய மற்றும் நடுத்தரளவு தொழில்முயற்சிகளை நிலைபெறச்செய்கின்ற முயற்சிகளுக்கான அவசியத்தன்மை தொடர்பில் பல்வேறு கரிசனைகள் எழுந்துள்ளன. இருபுடை முகவராண்மைகளின் ஊடாக சிறிய மற்றும் நடுத்தரளவு தொழில்முயற்சிகளுக்கு நிதியியல் மற்றும் நிதியியலல்லாத ஆதரவினை விரிவுபடுத்துவதற்கான முயற்சிகள் மேற்கொள்ளப்பட்டுள்ள போதிலும், மீட்டெடுப்புச் செயன்முறைக்கு, குறிப்பாக குறுங்காலத்தில், அவற்றின் தொடர்ச்சியான நிலவுகை மற்றும் பங்களிப்பினை நிச்சயப்படுத்தும் பொருட்டு சிறிய மற்றும் நடுத்தரளவு தொழில்முயற்சிகள் எதிர்கொள்கின்ற சமகாலத் தேவைகள் மற்றும் சவால்கள் தொடர்பிலான விபரமானதொரு மதிப்பீடு இன்றியமையாததொன்றாகும். ஏற்றுமதிச் சந்தையைப் பூர்த்தி செய்வது மாத்திரமன்றி உள்நாட்டுச் சந்தையினுள் அதற்கான வெற்றிடத்தினையும் நிரப்பும் வகையில் உயர்ந்தளவில் பெறுமதி கூட்டப்பட்ட மற்றும் பெறுமதிக்கூடிய உற்பத்திகளை நோக்கி நகர்வதற்கு சிறிய மற்றும் நடுத்தரளவு தொழில் முயற்சிகளின் மீள்சார்ந்த தன்மையானது புத்துயிராக்க நிகழ்ச்சிநிரலின் அத்தியாவசிய அம்சமொன்றாக அமைதல் வேண்டும். இது தொடர்பில், சிறிய மற்றும் நடுத்தரளவு தொழில் முயற்சிகளின் நவீனமயப்படுத்தலை விரைவுபடுத்தவும் உலகளாவிய ஏற்றுமதிச் சந்தைகளுக்கான அவற்றின் அணுகலை வசதிப்படுத்தும் பொருட்டு இலத்திரனியல் தளங்களைப் பின்பற்றுவதற்கும் நடுத்தர காலத்தில், ஆடைகள், புடவைகள், வேளாண்மை உற்பத்திகள் மற்றும் மரபார்ந்த கைவினைகள் போன்ற இலங்கை ஏற்கனவே உள்ளார்ந்த ஆற்றல்வாய்ந்த தன்மையினைக் கொண்டுள்ள பல்வேறு உற்பத்திகளுடன் தொடர்புடைய உலகளாவிய பெறுமதிச் சங்கிலிகளில் அவை தம்மை நிலைநிறுத்திக் கொள்வதற்கும் துணைபுரியும் பொருட்டு அரசாங்க முகவராண்மைகளினால் ஒருங்கிணைந்த

முயற்சிகள் அவசியப்படுகின்றன. மேலும், கைத்தொழில் கேள்வியுடன் தொடர்புடைய உலகளாவிய பெறுமதிச் சங்கிலிகளுடன் இசைந்துசெல்லும் விதத்தில் தற்போதுள்ள தொழில்நுட்ப மற்றும் தொழிற்கல்வி மற்றும் பயிற்சித் துறையில் கடுமையான சீர்திருத்தங்களும் சிறிய மற்றும் நடுத்தரளவு தொழில்முயற்சித் துறையிலுள்ள திறன்சார் இடைவெளிகளை நிவர்த்தி செய்வதற்கு அவசியப்படும். மேலும், சிறிய மற்றும் நடுத்தரளவு தொழில்முயற்சித் துறைக்கான செயலாற்றத்தின் அடிப்படையிலமைந்த ஊக்குவிப்புத் திட்டங்களை அறிமுகப்படுத்துவதற்கான உடனடி வழிமுறைகள் தேவைப்படுவதன் மூலம் நடுத்தர காலத்திலிருந்து நீண்ட கால ஓட்டத்திற்குச் சிறிய மற்றும் நடுத்தரளவு தொழில்முயற்சிகளின் ஓட்டுமொத்த உற்பத்தியில் முன்னேற்றத்தினை வசதிப்படுத்தும்.

வேளாண்மை

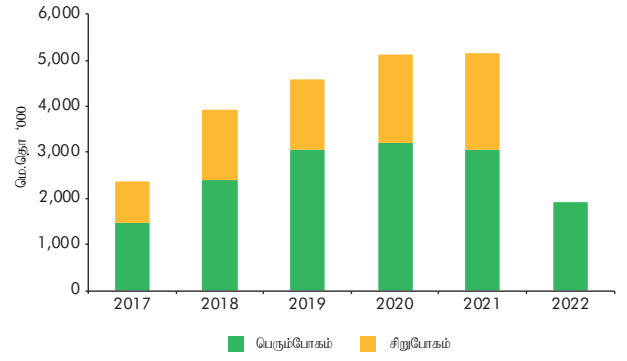
2022இன் முதலரைப்பகுதியில் பற்றாக்குறையான வளமாக்கி வழங்கலின் காரணமாக அரிசி, தேயிலை மற்றும் காய்கறிகளின் வளர்ச்சியில் காணப்பட்ட கணிசமான வீழ்ச்சி, பெறுமதி சேர் வேளாண்மை நடவடிக்கைகளின் பின்னடைவிற்கு வழிவகுத்தது. மேலும், மீன்பிடி நடவடிக்கைகள், விலங்கு உற்பத்தி, ஏனைய தானியங்களின் பயிரிடல், இறப்பர் மற்றும் காடாக்கல், மற்றும் மரக்குற்றிகளாக்கும் நடவடிக்கைகள் என்பனவும் இக்காலப்பகுதியில் சுருக்கமடைந்தன. எனினும், எண்ணெய் பசை கொண்ட பழவர்க்கங்கள் (தேங்காய், செவ்விளநீர் மற்றும் தாவர எண்ணெய்), வாசனைத்திரவியங்கள், செடிகளைப் பதியம் வைத்தல் மற்றும் ஏனைய நீண்ட காலப் பயிர்களின் உற்பத்தி வேளாண்மை நடவடிக்கைகளின் ஓட்டுமொத்தச் செயலாற்றத்திற்குச் சாதகமான முறையில் பங்களித்தன.



தேவையான வளமாக்கியின் நிரம்பல் பற்றாக்குறையானது முக்கிய பயிர்களின் வளர்ச்சிக்கு இடையூறாக விளங்கி ஆண்டின் முதலரைப்பகுதியில் வேளாண்மை நடவடிக்கைகளின் குறிப்பிடத்தக்க சுருக்கத்திற்கு வழிவகுத்தன...

வேளாண்மை உள்ளீடுகளில் குறிப்பாக வளமாக்கிகள் மற்றும் ஏனைய வேளாண் இரசாயனங்கள் என்பவற்றில் காணப்பட்ட கடுமையான பற்றாக்குறைகள் மற்றும் பொருளாதார நெருக்கடிகளுக்கு மத்தியில் உயர்வடைந்து செல்கின்ற உற்பத்திச் செலவுகள், மற்றும் இடையூறுகளுக்குட்பட்ட வலு நிரம்பல் காரணமாக 2022 ஓகத்தில் முடிவடைகின்ற எட்டு மாத காலப்பகுதியில் வேளாண்மை நடவடிக்கைகள் மெதுவடைந்து காணப்பட்டன. 2016/2017 பெரும்போகத்திலிருந்து தாழ்ந்தளவிலான

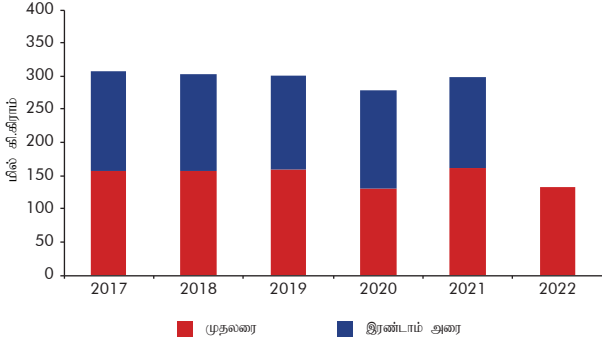
வரைபடம் 2.4 நெல் உற்பத்தி



மூலம்: தொகைதிப்பு மற்றும் புள்ளிவிபரத் திணைக்களம்

பெரும்போக உற்பத்தியினைப் பதிவுசெய்து, மொத்த நெல் உற்பத்தியானது 2020/2021 பெரும்போக காலப்பகுதியில் பதிவுசெய்யப்பட்ட 3.1 மில்லியன் மெ.தொன்கள் கொண்ட அபரிமிதமான அறுவடையுடன் ஒப்பிடுகையில் 2021/2022 பெரும்போகத்தில் ஆண்டிற்காண்டு அடிப்படையில் 36.9 சதவீதத்தினால் 1.9 மில்லியன் மெ.தொன்களிற்கு வீழ்ச்சியடைந்தது. மேலும், காய்கறி உற்பத்தியானது 2022இன் முதலரைப் பகுதியில் ஆண்டிற்காண்டு அடிப்படையில் 6.5 சதவீத வீழ்ச்சியொன்றினைப் பதிவுசெய்த வேளையில், ஏனைய களப்பயிர்களும் 2022இன் முதலரைப் பகுதியில் ஆண்டிற்காண்டு அடிப்படையில் 37.8 சதவீத குறிப்பிடத்தக்க வீழ்ச்சியொன்றினைப் பதிவுசெய்தன. பெருந்தோட்டத் துறையில் தேயிலை மற்றும் இறப்பர் உற்பத்தி என்பன 2022 ஓகத்தில் முடிவடைகின்ற எட்டு மாத காலப்பகுதியில் ஆண்டிற்காண்டு அடிப்படையில் முறையே 19.2 சதவீத மற்றும் 13.8 சதவீத குறிப்பிடத்தக்களவிலான சுருக்கங்களைப் பதிவுசெய்தன. வளமாக்கிகளினதும் வேளாண் இரசாயனங்களினதும் வரையறுக்கப்பட்ட கிடைப்பனவு மற்றும் எரிபொருள் பற்றாக்குறைகள் என்பவற்றின் பிரதான காரணமாக அனைத்து உயர்நிலை, மத்தியநிலை மற்றும் தாழ்நிலை வளர் மூன்று உயர தேயிலை வகைகளும் வீழ்ச்சிகளைப் பதிவுசெய்தன. இறப்பர் பயிர்ச்செய்கைப் பகுதிகளில் நிலவிய மோசமான வானிலை நிலைமைகள், பங்கசு நோயொன்றின் விரைவான பரவல் மற்றும் வளமாக்கிகளதும் ஏனைய உள்ளீடுகளதும் பற்றாக்குறை என்பவற்றின் இணைந்த தாக்கங்கள் இறப்பர் உற்பத்தி வீழ்ச்சிக்குத் தூண்டுதலாயமைந்தது. அதேவேளை, தேயிலை மற்றும் இறப்பர் ஏலவிற்பனை விலைகள் 2022இன் இதுவரையான காலப்பகுதியில் குறிப்பிடத்தக்களவு அதிகரித்ததுடன் ஆண்டின் மூன்றாம் காலாண்டுப் பகுதியில் வரலாற்றில் உயர்ந்தளவிலான விலை மட்டங்களை அண்மித்தன. 2022 ஓகத்தில் முடிவடைகின்ற எட்டு மாத காலப்பகுதியில் தெங்கு மற்றும் தெங்கு அடிப்படையிலமைந்த உற்பத்திகள் 2021 ஆண்டு முழுவதும் நிலவிய சாதகமான வானிலை நிலைமைகளின் காலங்கடந்த விளைவுகளினால் ஆதரவளிக்கப்பட்டு மொத்த தெங்கு உற்பத்தி ஆண்டிற்காண்டு அடிப்படையில் 12.3 சதவீத வளர்ச்சியானற்றினைப் பதிவுசெய்த வேளையில், வளமாக்கிப் பிரயோகத்தின் தற்போதைய குறைந்தளவிலான

வரைபடம் 2.5
தேயிலை உற்பத்தி



மூலம்: இலங்கைத் தேயிலைச் சபை

மட்டங்கள் எதிர்வரவுள்ள ஆண்டுகளில் குறைந்தளவிலான விளைவு வீதங்களை விளைவிக்கக்கூடுமென எதிர்பார்க்கப்படுகிறது. அதேவேளை, மீன்பிடித் துறையானது எரிபொருள் பற்றாக்குறைகள் மற்றும் மின் துண்டிப்புக்கள் காரணமாக இடையூறுகளுக்குட்பட்ட மீன்பிடி மற்றும் நிரம்பல் சங்கிலி நடவடிக்கைகள் என்பவற்றினால் கடுமையாகப் பாதிக்கப்பட்டது. இதற்கமைய, மொத்த மீன் உற்பத்தியில் ஏறத்தாழ 72 சதவீதமாக விளங்கும் கடல் மீன் உற்பத்தியின் 15.5 சதவீத குறிப்பிடத்தக்க வீழ்ச்சியொன்று ஏற்பட்டமையைத் தொடர்ந்து மொத்த மீன் உற்பத்தியானது 2022 ஓகத்தில் முடிவடைகின்ற எட்டு மாத காலப்பகுதியில் 9.7 சதவீதத்தினால் (ஆண்டிற்காண்டு) வீழ்ச்சியடைந்தது. இருப்பினும், ஆய்விற்குரிய காலப்பகுதியில் நன்னீர் மீன்பிடி நடவடிக்கைகள் 9.1 சதவீத ஆண்டிற்காண்டு வளர்ச்சியொன்றினைப் பதிவுசெய்தன. உற்பத்திச் செலவு உயர்வடைதலுடன் இணைந்து இறக்குமதி செய்யப்பட்ட மற்றும் உள்நாட்டில் உற்பத்தி செய்யப்பட்ட தீன் பொருட்களின் பற்றாக்குறையால் ஆண்டின் முதலரைப் பகுதியில் விலங்கு வளர்ப்புத் துறைச் செயலாற்றம் தடைப்பட்டிருந்தமையினால் மெதுவடைந்த செயலாற்றமொன்றினைப் பதிவுசெய்ததோடு உள்நாட்டு சில்லறை விலைகள் உயர்வினைப் பதிவுசெய்வதற்கு அழுத்தம் கொடுத்தது.

வேளாண்மைக் கொள்கைகள் மற்றும் நிறுவன ரீதியான ஆதரவு

நாட்டில் தோற்றம் பெற்றுவரும் உணவுப் பாதுகாப்புச் சவால்களுக்கு மத்தியில் வேளாண்மை நிரம்பலின் கிடைப்பனவு மற்றும் கட்டுப்படியாகும் தன்மை என்பவற்றை நிச்சயப்படுத்தும் அதேவேளையில் விவசாயிகளின் வாழ்வாதாரத்திற்கு ஆதரவளிக்கும் பொருட்டும் அரசாங்கத்தினால் பல்வேறு வழிமுறைகள் நடைமுறைப்படுத்தப்பட்டன. அரசாங்கம் விலைத் தளம்பலைக் குறைப்பதற்கும் தடங்கலற்ற நிரம்பலினை நிச்சயப்படுத்துவதற்குமான அதன் முயற்சியில் நெல் மற்றும் அரிசிச் சந்தைகளில் இடைக்கிடையே தலையீடுகளை மேற்கொண்டது. இதற்கமைய, நெல்

சந்தைப்படுத்தல் சபையின் நெல் கொள்வனவு செய்கின்ற நிகழ்ச்சித்திட்டத்தின் கீழ் 2021/2022 பெரும்போகத்திற்காக நாட்டரிசி கி.கிராமிற்கு ரூ.90.00, சம்பா கி.கிராமிற்கு ரூ.92.00 மற்றும் கீரி சம்பா கி.கிராமிற்கு ரூ.95.00 ஆகிய வீதங்களில் ஏறத்தாழ 71,280 மெ.தொன் நெல் கொள்வனவு செய்யப்பட்டது. மேலும், 2022 சிறுபோக பருவகாலத்தில், நெந்துறையில் உற்பத்திச் செலவின் உயர்வடைதலினைக் கருத்திற்கொண்டு, சம்பா, நாட்டரிசி மற்றும் கீரி சம்பா என்பவற்றின் கி.கிராமொன்றிற்கான உத்தரவாதமளிக்கப்பட்ட கொள்வனவு விலைகள் முறையே ரூ.125.00, ரூ.120.00 மற்றும் ரூ.130.00 இற்கு அதிகரிக்கப்பட்டன. திருத்தப்பட்ட உத்தரவாதமளிக்கப்பட்ட விலைகளின் கீழ் நெல் சந்தைப்படுத்தல் சபையினால் ஏறத்தாழ 30,000 மெ.தொன் சிறுபோக நெல் கொள்வனவு செய்வதற்கு எதிர்பார்க்கப்பட்டது. இருப்பினும், நெல் கொள்வனவு செய்யும் பொருட்டு நெல் சந்தைப்படுத்தல் சபையிடம் போதிய நிதியின்மையானது அரசாங்கத்தின் நெல் கொள்வனவு நிகழ்ச்சித்திட்டத்தை கணிசமாக மட்டுப்படுத்தி 2022 சிறுபோக பருவகாலத்தில் ஏறத்தாழ 7,076 மெ.தொன்களை மாத்திரம் கொள்வனவு செய்ய காரணமாயமைந்து அதனால் விவசாயிகள் தமது அறுவடையினை பெரிய தனியார் ஆலையாளர்களுக்குக் குறைந்த விலைகளுக்கு விற்பதற்கும் கட்டாயப்படுத்தியது. அதேவேளை, அரிசியின் சில்லறை விலைகளில் துரித உயர்வடைதலினைக் கட்டுப்படுத்தும் பொருட்டு 2022 மே 02 தொடக்கம் நடைமுறைக்குவரும் விதத்தில் நாட்டரிசி, சம்பா மற்றும் கீரி சம்பா என்பவற்றின் கி.கிராமொன்றிற்கான

“**வேளாண்மை நிரம்பல்களின் கிடைப்பனவு மற்றும் கட்டுப்படியாகும் தன்மை என்பவற்றினை மேம்படுத்தும் பொருட்டு அரசாங்கத்தினால் பல்வேறு வழிமுறைகள் முன்னெடுக்கப்பட்டுள்ளன...**”

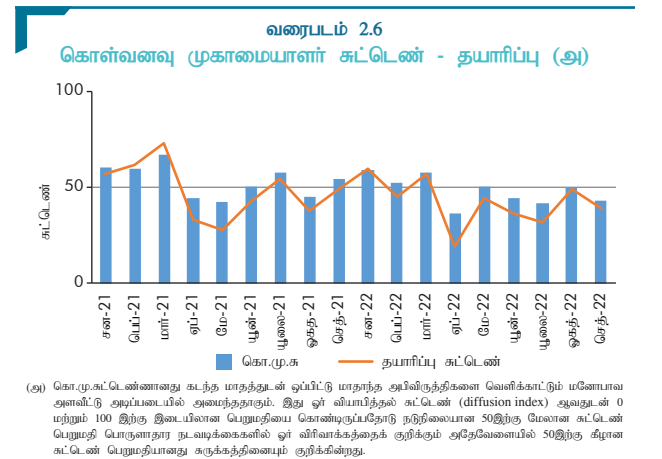
உயர்ந்தபட்ச சில்லறை விலைகள் முறையே ரூ.220.00, ரூ.230.00 மற்றும் ரூ.260.00 ஆக விதிக்கப்பட்டன. இருப்பினும், விலை கட்டுப்பாடுகளுக்கு மத்தியில் தொடர்ச்சியான மேல்நோக்கிய விலை அழுத்தத்தடன் இணைந்து உள்நாட்டு சந்தை விலைகள் உயர்ந்தபட்ச சில்லறை விலைகளுக்கு மேலாகக் காணப்பட்டது. மேலும், உள்நாட்டு உற்பத்தியில் வீழ்ச்சியினைத் தொடர்ந்து விலங்குத்தீன் தயாரிப்பிற்கான அரிசி அல்லது நெல் என்பவற்றின் விற்பல், களஞ்சியப்படுத்தல், கொண்டுசெல்லல், பகிர்ந்தளிப்பு மற்றும் கொள்வனவு என்பவற்றினைத் தடைசெய்யும் அதிவிசேட வர்த்தமானி 2022 யூனில் விடுக்கப்பட்டது. அதேவேளை, உள்நாட்டுச் சந்தையில் குறைந்தபட்ச விலைத் தளம்பலுடன் அரிசி கிடைப்பனவை உறுதிசெய்யும் நோக்கில் 2022 ஓகத்தில் முடிவடைகின்ற எட்டு மாத காலப்பகுதியில் 596,502 மெ.தொன் அரிசி இறக்குமதி செய்யப்பட்டது.

வளமாக்கி இறக்குமதிக்கான வெளிநாட்டுச் செலாவணித் திரவத்தன்மைப் பற்றாக்குறை மற்றும் வேளாண்மை நடவடிக்கைகளுக்கான இரசாயன வளமாக்கிப் பயன்பாட்டின் திடீர் தடை என்பவற்றினால் மட்டுப்படுத்தப்பட்ட போதுமாந்தன்மையற்ற வளமாக்கிக் கிடைப்பனவின் பாதகமான தாக்கங்களை உரிய முறையில் கருத்திற்கொண்டு, அரசாங்கம் 2022இன் மூன்றாம் காலாண்டின் தொடக்கத்திலிருந்து இரசாயன வளமாக்கிகளை வழங்குவதற்கான வழிமுறைகளைத் துரிதப்படுத்தியது. 2021ஆம் ஆண்டின் பிற்பகுதியில் அசேதன வளமாக்கிகளினதும் பிற வேளாண் இரசாயனங்களினதும் இறக்குமதி மீதான தடை நீக்கப்பட்ட போதிலும், ஒட்டுமொத்த வேளாண்மை உற்பத்தி தொடர்பிலான கரிசனைகளை எழுப்பும் உள்நாட்டு வெளிநாட்டுச் செலாவணித் திரவத்தன்மைப் பற்றாக்குறையுடன் வளமாக்கி இறக்குமதிகள் தொடர்ந்தும் குறைவாகவே காணப்பட்டது. இப்பின்னணியில், 2022 யூலை - ஓகத்து காலப்பகுதியில் இந்தியக் கொடுகடன் வசதியின் கீழ் அரசாங்கம் ஏறத்தாழ 65,000 மெ.தொன் யூரியா வளமாக்கியைக் கொள்வனவு செய்ததுடன், அதில் 2022 சிறுபோக பருவகாலத்தில் நெல் பயிர்ச்செய்கைக்காக ஏறத்தாழ 30,000 மெ.தொன் யூரியா ஏற்கனவே பகிர்ந்தளிக்கப்பட்டுள்ள வேளையில் எஞ்சியவை 2022/2023 பெரும்போக பருவகாலத்திற்குப் பகிர்ந்தளிக்கப்பட்டு வருகின்றது. 2022இன் சிறுபோக பருவ காலப்பகுதியில், நெல் விவசாயிகளுக்கு 50 கி.கிறாம் யூரியா வளமாக்கிப் பையொன்று ரூ.10,000 மானிய விலைக்கு வழங்கப்பட்டது. மேலும், 2022ஆம் ஆண்டின் மூன்றாம் காலாண்டின் பிற்பகுதியிலிருந்து மொனராகலை, குருணாகல் மற்றும் அனூராதபுரம் உள்ளிட்ட முக்கிய சோளப் பயிர்ச்செய்கை மாவட்டங்களில் சோள விவசாயிகளுக்கு வளமாக்கிகளை வழங்குவதற்கான வழிமுறைகள் மேற்கொள்ளப்பட்டுள்ளன. மேலும், தேயிலைப் பயிர்ச்செய்கைக்காக இந்திய கொடுகடன் வசதியின் கீழ் பெறப்பட்ட ஏறத்தாழ 15,000 மெ.தொன் யூரியாவை வழங்குவதற்கு கமத்தொழில் அமைச்சு உடன்பட்டுள்ளதுடன் இவை தேயிலைப் பயிர்ச்செய்கை மேற்கொள்வோருக்குப் பகிர்ந்தளிக்கப் படுகின்ற வேளையில் பெருந்தோட்டப் பயிர்களுக்கான கிளைபோசேட் இறக்குமதி மீதான கட்டுப்பாடுகளைத் தளர்த்துவதற்கு அமைச்சரவை ஒப்புதலளித்துள்ளது. ஆயினும், உலகளாவிய வளமாக்கி விலைகளின் உயர்வடைந்த மட்டங்களுடன் இணைந்து தொடர்ச்சியான பேரண்டப் பொருளாதார சவால்களைக் கருத்திற்கொண்டு, இரசாயன வளமாக்கியின் கிடைப்பனவு வேளாண்மைத் துறையின் வருடாந்த வளமாக்கித் தேவையிலும் பார்க்க மிகக் குறைவாகவே காணப்பட்டமையானது, குறைந்தளவிலான அறுவடை, விவசாயச் சமூகங்களின் வாழ்வாதாரம் மற்றும் நாட்டின் உணவுப் பாதுகாப்பு என்பன தொடர்பிலான தொடர்ச்சியான கரிசனைகளைத் தீவிரமடையச் செய்துள்ளதுடன் குடித்தொகையின் நீண்ட ஓட்டத்திலான நலனோம்புகையினையும் பாதிக்கின்றது. ஆதலால், விவசாயிகளின் வாழ்வாதாரங்களைப் பாதுகாக்கும் வேளையில், குடித்தொகையின் பாதிக்கப்படக்கூடிய பிரிவினருக்கிடையிலான உணவுப் பாதுகாப்பின்மையின் சாத்தியமான இடர்நேர்வுகளைக்

குறைக்கும் நோக்குடன் தாக்குப்பிடிக்கக்கூடிய தன்மையுடன் நீடித்து நிலைத்திருக்கும் வேளாண்மைத் துறையொன்றினை மீட்டெடுப்பதற்கான அவசர வழிமுறைகள் அவசியப்படுகின்றன. இதற்கமைய, நடுத்தர காலத்திலிருந்து நீண்ட காலத்திற்கான பொருளாதார இலாபத்தன்மை, சுற்றுச்சூழல் ஆரோக்கியம் மற்றும் சமூக சமத்துவம் என்பவற்றை வழங்கக்கூடிய நீடித்துநிலைத்திருக்கும் வேளாண்மை முறைமையினை உருவாக்குவதற்கான ஒருங்கிணைந்த முயற்சிகள் அவசியமாகின்றன.

கொள்வனவு முகாமையாளர் சுட்டெண்ணினால் பிரதிபலிக்கப்பட்டவாறு முக்கிய பொருளாதார நடவடிக்கைகளில் ஏற்பட்ட அபிவிருத்திகள்

தயாரிப்பு நடவடிக்கைகளுக்கான கொள்வனவு முகாமையாளர் சுட்டெண், நிரம்பல் மற்றும் கேள்விப்பக்கத் தடைகள் இரண்டினதும் காரணமாக ஆண்டின் எஞ்சிய பகுதிகளில் காணப்பட்ட மங்கலான தோற்றப்பாடுகளுடன் சேர்த்து, குறிப்பாக இரண்டாம் மற்றும் மூன்றாம் காலாண்டுப்பகுதிகளில், சராசரியாக குறைவடைந்த செயலாற்றமொன்றினை எடுத்துக்காட்டியது. இருப்பினும் கூட, ஆண்டின் முதல் மூன்று மாத காலப்பகுதியில் தயாரிப்புக் கொள்வனவு முகாமையாளர் சுட்டெண் நடுநிலைப்படுத்தப்பட்ட கீழ்மட்டத்திற்கு மேலே தொடர்ந்தும் விளங்கி தயாரிப்பு நடவடிக்கைகளில் மாதத்திற்கு மாத முன்னேற்றங்களை எடுத்துக்காட்டியது. இதற்குப் புதிய கட்டளைகள், தயாரிப்பு மற்றும் தொழில்நிலை துணைச் சுட்டெண்களில் அறிக்கையிடப்பட்ட சாதகமான அபிவிருத்திகள் உதவியாக அமைந்தன. எனினும், வழங்கல்பக்க தடைகள், மூலப்பொருட்களின் இறக்குமதியைப் பாதித்த வங்கித்தொழில் முறைமையில் வெளிநாட்டுச் செலாவணியின் கிடைப்பனவு மட்டுப்படுத்தப்பட்டிருந்தமை, மின் விநியோகத்தில் காணப்பட்ட இடையூறுகள், எரிபொருள் பற்றாக்குறை என்பன 2022 ஏப்பிரலிலிருந்து தயாரிப்பு நடவடிக்கைகளை மோசமாகப் பாதித்தமையின் மூலம் இரண்டாம் மற்றும் மூன்றாம் காலாண்டுகளின் அனைத்து மாதங்களிலும் கொள்வனவு முகாமையாளர்



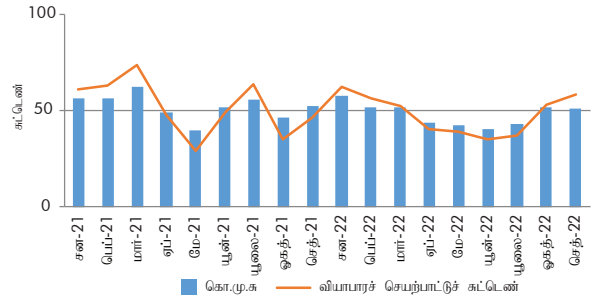
சுட்டெண்ணில் சுருக்கத்தினைத் தோற்றுவித்தது. இதன்படி, தொடர்பான காலப்பகுதியின் பிற்பகுதியில் வழங்கல்பக்க தடைகள் குறிப்பிட்டதொரு அளவிற்குத் தளர்த்தப்பட்ட போதும், ஏப்பிறலிலிருந்து மாதாந்த அடிப்படையில் உற்பத்தியானது தொடர்ச்சியாக வீழ்ச்சியடைந்தது. அதேவேளை, உள்நாட்டுச் சந்தைக்கு முக்கியமாகப் பொருட்களை வழங்குகின்ற தயாரிப்புத் துணைத் துறைகள் வெளிநாட்டுச் செலாவணி வருவாய்களை உடமையில் கொண்டிருந்த புடவைகள் மற்றும் அணியும் ஆடைகள் போன்ற ஏற்றுமதி சார்ந்த துறைகளுடன் ஒப்பிடுகையில் வங்கித்தொழில் முறையில் காணப்பட்ட மட்டுப்படுத்தப்பட்ட வெளிநாட்டுச் செலாவணியின் கிடைப்பனவு காரணமாக



முதற் காலாண்டுப்பகுதியில், தயாரிப்பு மற்றும் பணிகள் இரண்டினதும் கொள்வனவு முகாமையாளர் சுட்டெண்ணில் ஏற்பட்ட விரிவாக்கம் ஏப்பிறலிலிருந்து நிரம்பல்பக்க தடைகளினால் பாதிக்கப்பட்டது. எனினும், ஓகத்திற்குப் பின்னர் பணிகள் கொள்வனவு முகாமையாளர் சுட்டெண் மீண்டும் எழுச்சி பெற்ற வேளையில் தயாரிப்பு கொள்வனவு முகாமையாளர் சுட்டெண் தொடர்ந்தும் சுருக்கமடைந்தது...

மூலப்பொருட்களை இறக்குமதி செய்வதற்கான மூலங்களில் எதிர்நோக்கப்பட்ட இடர்ப்பாடுகளினால் அதிகளவிற்குப் பாதிக்கப்பட்டன. மேலும், அளவீட்டிற்கு வழங்கப்பட்ட பதிலிறுப்புக்களின்படி, அட்டவணைப் படுத்தப்பட்ட வலுத் துண்டிப்பு மற்றும் எரிபொருள் பற்றாக்குறை என்பன தயாரிப்பு நிறுவனங்களை மிகக் கடுமையாகப் பாதித்திருக்கின்றன. குறிப்பாக, அவசியமற்ற வாடிக்கையாளர் பொருட்களைத் தயாரிப்பதில் ஈடுபட்டுள்ள அநேக தயாரிப்பு நிறுவனங்கள் உயர்ந்த பணவீக்கச் சூழ்நிலைகளின் காரணமாக நுகர்வோரின் கொள்வனவுச் சக்தி மோசமடைந்தமையின் பெருமளவு காரணமாக நலிவடைந்த கேள்வியை தாம் எதிர்நோக்குவதாகத் தெரிவித்தன. செத்தெம்பர் மாத அளவீட்டுச் சுற்றின்படி, நலிவடைந்து போன உள்நாட்டுத் துறைக்குப் புறம்பாக, ஏற்றுமதி நாடுகளில் காணப்படும் மந்தநிலை தொடர்பான அச்சுறுத்தலினைத் தொடர்ந்து, குறிப்பாக வெளிநாட்டுத் துறையில் குறைவடையக்கூடிய கேள்வி நிலைமைகள் பற்றி தயாரிப்பாளர்கள் கரிசனை கொண்டிருப்பதன் காரணமாக ஆண்டின் நான்காவது காலாண்டிற்கான தயாரிப்பு நடவடிக்கைகளுக்கான எதிர்பார்ப்புக்கள் சுருக்கமொன்றினை எடுத்துக்காட்டுகின்றன.

வரைபடம் 2.7
கொள்வனவு முகாமையாளர் சுட்டெண் - பணிகள் (அ)



(ம) கொ.மு.க. சுட்டெண்ணை உட்கருவியாகக் கொண்டு மாதாந்த அபிவிருத்திகளை வெளிக்கூடும் மகோபாய அளவீட்டு அடிப்படையில் அமைந்ததாகும். இது ஒர் வியாபித்தல் சுட்டெண் (diffusion index) ஆகவும் 0 மற்றும் 100 இற்கு இடையிலான பெறுமதியை கொண்டிருப்பதோடு நிறைவேறும் 50இற்கு மேலான சுட்டெண் பெறுமதி பொருளாதார நடவடிக்கைகளில் ஒர் விரிவாக்கத்தைக் குறிக்கும் அநேகவேளையில் 50இற்கு கீழான சுட்டெண் பெறுமதியானது சுருக்கத்தினைக் குறிக்கின்றது.

மூலம்: இலங்கை மத்திய வங்கி

அதேவேளை, பணிகள் நடவடிக்கைகளுக்கான கொள்வனவாளர் முகாமைத்துவச் சுட்டெண் முதற் காலாண்டுப் பகுதியில் விரிவாக்கமொன்றினை எடுத்துக்காட்டிய வேளையில் வழங்கல்பக்க இடையூறுகளின் காரணமாக இரண்டாம் காலாண்டுப்பகுதி முழுவதும் இது வீழ்ச்சியடைந்ததுடன் ஆண்டின் நான்காம் காலாண்டுப்பகுதிக்கான சாதகமான தோற்றப்பாட்டுடன் மூன்றாம் காலாண்டின் பிற்பகுதியில் மீண்டும் எழுச்சியுற்றது. முதலாம் காலாண்டுப்பகுதியில், பணி நடவடிக்கைகளுக்கான கொள்வனவு முகாமையாளர் சுட்டெண்ணில் ஏற்பட்ட விரிவாக்கம் புதிய வியாபாரங்கள் மற்றும் வியாபார நடவடிக்கைகளில் ஏற்பட்ட அதிகரிப்பின் மூலம் பெறப்பட்டதாகும். இக்காலப் பகுதியில் துணை நடவடிக்கைகளில் முன்னேற்றங்கள் போக்குவரத்து, தங்குமிட வசதி, உணவு மற்றும் குடிவகைப் பணிகள் மற்றும் ஏனைய தனியாள் பணிகள் நடவடிக்கைகளில் மாதாந்த அடிப்படையில் அறிக்கையிடப்பட்டன. எனினும், இரண்டாம் காலாண்டுப் பகுதியில் பெரும்பாலான பணிகள் துறையிலுள்ள வியாபார நடவடிக்கைகள் கொள்வனவு முகாமையாளர் சுட்டெண்ணினால் காட்டப்பட்டவாறு தேய்வடைந்தது. இது தொடர்பில், பெரும்பாலான துணைத் துறைகளிலுள்ள வியாபார நடவடிக்கைகள் விசேடமாக தங்குமிட வசதி, உணவு மற்றும் குடிவகைப் பணிகளிலுள்ள வியாபார நடவடிக்கைகள் நீண்ட கால வலுத் துண்டிப்பு மற்றும் எரிபொருள் மற்றும் வாயு மூலங்களைப் பெற்றுக் கொள்வதில் காணப்பட்ட இடர்பாடு என்பனவற்றினால் கடுமையாகப் பாதிக்கப்பட்டது. மேலும், நிச்சயமற்ற அரசியல் நிலைமை மற்றும் சமூக அமைதியின்மை என்பன கடுமையான எரிபொருள் பற்றாக்குறையுடன் இணைந்து போக்குவரத்து, தங்குமிட வசதி, உணவு மற்றும் குடிவகைப் பணிகள், ஏனைய தனியாள் நடவடிக்கைகள், கல்வி மற்றும் மொத்த விற்பனை மற்றும் சில்லறை வர்த்தகம் உள்ளிட்ட அநேக துணைத் துறைகளை ஊக்கமிழக்கச் செய்தன. மூன்றாம் காலாண்டுப்பகுதியில் எரிபொருள் நிரம்பல் படிப்படியாகத் திரும்பியமையினைத் தொடர்ந்து கொள்வனவு முகாமையாளர் சுட்டெண் மாதத்திற்கு மாத அடிப்படையில், ஓகத்தில் விரிவாக்கப் பாதைக்கு மீண்டும் உத்வேகம் பெற்றது. எனினும், மொத்த விற்பனை மற்றும் சில்லறை வர்த்தக நடவடிக்கை மாதத்திற்கு

மாத அடிப்படையில் தொடர்ந்தும் சுருக்கமடைந்தமைக்கு நுகர்வோரின் கொள்வனவுச் சக்தி மோசமடைந்தமையே முக்கிய காரணமாகும். அதேவேளை, செத்தெம்பர் மாத அளவீட்டுச் சுற்றின்படி, ஆண்டின் நான்காம் காலாண்டிற்கான வியாபார நடவடிக்கைகளுக்கான எதிர்பார்ப்புக்கள் அதிகரித்து ஒப்பீட்டு ரீதியில் சாதகமான தோற்றப்பாட்டினை எடுத்துக்காட்டின.

2.2 செலவினம்

நடைமுறைச் சந்தை விலைகளில் பொருளாதாரத்தின் நுகர்வு மற்றும் முதலீட்டுச் செலவினத்தின் கூட்டுத்தொகையான மொத்த உள்நாட்டுச் செலவினம் 2021இன் தொடர்பான காலப்பகுதியில் பதிவுசெய்யப்பட்ட 18.4 சதவீதம் கொண்ட வளர்ச்சியுடன் ஒப்பிடுகையில் 2022இன் முதலரைப்பகுதியில் 21.0 சதவீதம் கொண்ட வளர்ச்சியைப் பதிவுசெய்தமைக்கு காலப்பகுதி முழுவதும் நிலவிய உயர்ந்த பணவீக்கச் சூழலே காரணமாக அமைந்தது. இவ்வளர்ச்சியானது, 2021இன் தொடர்பான காலப்பகுதியில் 14.5 சதவீதத்தினைப் பதிவுசெய்த நுகர்வுச் செலவினத்தில் அவதானிக்கப்பட்ட 25.7 சதவீதம் கொண்ட அதிகரிப்பின் மூலம் பெருமளவிற்குத் தூண்டுப்பட்டது. நுகர்வுப்பொருட்களின் குறிப்பாக, உணவு விடயங்களில் ஏற்பட்ட அதிகளவு விலைகள் இந்நுகர்வுச் செலவினத்தின் வளர்ச்சிக்கு குறிப்பிடத்தக்களவிற்குப் பங்களித்தது. அதேவேளை, 2022இன் முதலரைப்பகுதியில் முதலீட்டுச் செலவினம், 2021இன் இதே காலப்பகுதியில் பதிவுசெய்யப்பட்ட 27.4 சதவீதத்துடன் ஒப்பிடுகையில் 10.9 சதவீதத்தினால் அதிகரித்தது. விசேடமாக கட்டுமானத் துறையுடன் தொடர்பான மூலப்பொருட்களின் செலவில் ஏற்பட்ட குறிப்பிடத்தக்க அதிகரிப்பு முதலீட்டுச் செலவினத்தில் ஏற்பட்ட இப்பெயரளவு அதிகரிப்பிற்கு முக்கியமாகப் பங்களித்தது. மேலும், ஆண்டின் முதலரைப்பகுதியில் பொருட்கள் மற்றும் பணிகளின் இறக்குமதியில் காணப்பட்ட 40.4 சதவீதம் கொண்ட அதிகரிப்புடன் ஒப்பிடுகையில், பொருட்கள் மற்றும்

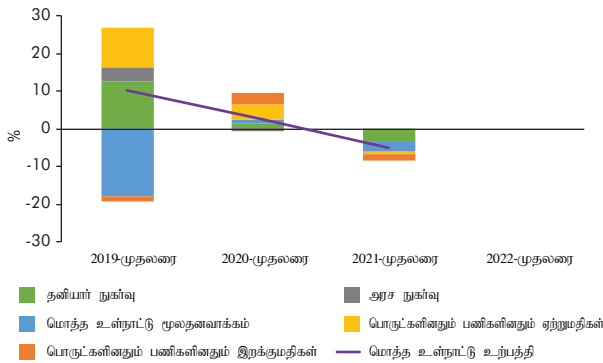
பணிகளின் ஏற்றுமதிகளில் ஏற்பட்ட 76.7 சதவீதம் கொண்ட அதிகரிப்பினைத் தொடர்ந்து 2022இன் முதலரைப்பகுதியில் தேறிய வெளிநாட்டுக் கேள்வி 24.7 சதவீதத்தினால் மேம்பட்டது. இதற்கமைய, 2022இன் முதலரைப்பகுதியில் நடைமுறைச் சந்தை விலைகளில் மொ.உ.உற்பத்தி 2021இன் தொடர்பான காலப்பகுதியில் பதிவுசெய்யப்பட்ட 16.1 சதவீதம் கொண்ட அதிகரிப்புடன் ஒப்பிடுகையில் 24.8 சதவீதத்தினால் அதிகரித்தது. எனினும், நிலையான விலைகளில் மதிப்பீடுகளைப் பரிசீலனையில் கொள்கையில், நுகர்வுச் செலவினம் ஆண்டின் முதலரைப்பகுதியில் 0.7 சதவீதம் கொண்ட சிறிதளவு சுருக்கத்தினைப் பதிவுசெய்தமைக்கு உயர்ந்த பணவீக்கச் சூழலில் கொள்வனவுச் சக்தியில் ஏற்பட்ட வீழ்ச்சி காரணமாக அமைந்ததுடன், முதலீட்டுச் செலவினம் 30.7 சதவீதம் கொண்ட கணிசமான வீழ்ச்சியைப் பதிவுசெய்தது. இருப்பினும், பொருட்கள் மற்றும் பணிகளின் இறக்குமதியில் ஏற்பட்ட கணிசமான சுருக்கம் அதேவேளை, பொருட்கள் மற்றும் பணிகளின் ஏற்றுமதிகளில் காணப்பட்ட உயர்ந்த அதிகரிப்பு என்பனவற்றின் இணைந்த வெளியீடு காரணமாக தேறிய வெளிநாட்டு கேள்வி 77.2 சதவீதம் கொண்ட கணிசமான வளர்ச்சியைப் பதிவுசெய்தது. இவற்றினைத் தொடர்ந்து நிலையான விலைகளில் மொ.உ.உற்பத்தி 2022இன் முதலரைப்பகுதியில் 4.8 சதவீதம் கொண்ட சுருக்கத்தினைப் பதிவுசெய்தது.



**நுகர்வுப் பொருட்களினதும்
முதலீட்டுப் பொருட்களினதும்
உயர்வடைந்த விலைகள்
பெயரளவு நியதிகளில் உள்நாட்டுச்
செலவினத்தில் உயர்ந்த வளர்ச்சி
ஏற்பட வழிவகுத்த வேளையில்,
ஏற்றுமதிகளில் ஏற்பட்ட உயர்வு
தேறிய வெளிநாட்டுக் கேள்வியை
வலுப்படுத்தியது...**

வரைபடம் 2.8

நடைமுறை சந்தை விலைகளில் மொ.உ.உற்பத்தியின் வளர்ச்சிக்கான செலவின வகைகளின் பங்களிப்பு (அ)

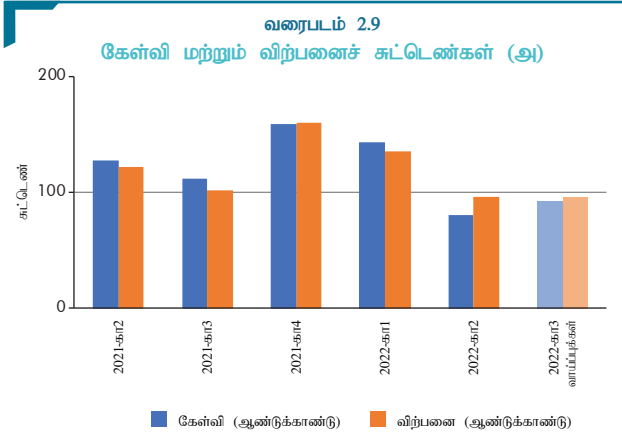


(அ) தரவுகள் 2015 அடிப்படையிலான மொ.உ.உற்பத்தி மதிப்பீடுகளை அடிப்படையாகக் கொண்டது.

மூலங்கள்: தொகைமதிப்பு மற்றும் புள்ளிவிபரத் திணைக்களம்
இலங்கை மத்திய வங்கி

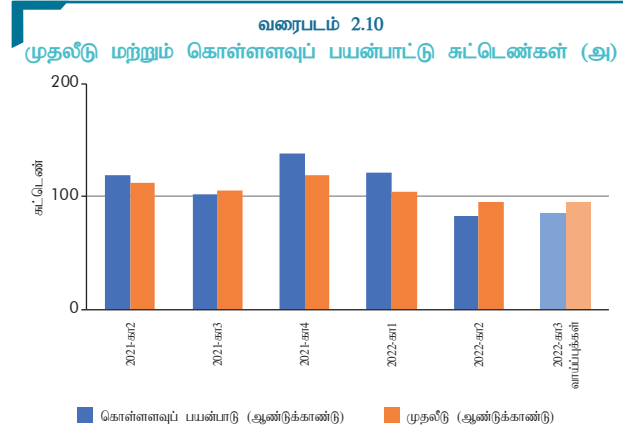
வியாபாரத் தோற்றப்பாட்டு அளவீட்டில் பிரதிபலிக்கப்பட்ட அபிவிருத்திகள்

காலாண்டு அடிப்படையில் மத்திய வங்கியினால் மேற்கொள்ளப்பட்ட வியாபாரத் தோற்றப்பாட்டு அளவீட்டின் பெறுபேறுகளின்படி, ஆண்டின் முன்னோக்கிய அசைவில் பெரும்பாலான செலவினத்துடன் தொடர்புடைய குறிகாட்டிகள் மோசமடைந்தமைக்கு வழங்கல்பக்க தடைகளின் பாதிப்பே பிரதானமாக காரணமாக கருதப்பட்டது. இதன்படி, கேள்வி மற்றும் விற்பனைகள் இரண்டின் மீதான சமநிலை அபிப்பிராயம் 2021இன் தொடர்பான காலப்பகுதியுடன் ஒப்பிடுகையில் 2022இன் முதற் காலாண்டுப்பகுதியில் விரிவாக்கமொன்றினைப் பதிவுசெய்ததுடன், இரண்டாம் காலாண்டுப்பகுதியில் மேலும் சுருக்கமடைந்தது. இரண்டாம் காலாண்டுப்பகுதியில் கேள்வி மற்றும் விற்பனையில்



(அ) இச் சுட்டெண்கள் விபரம் தேற்றப்பட்டு அளவீட்டிற்குப் பெறப்பட்டதோடு 0 - 200 வரையிலான பெறுதலையே கொண்டுள்ளது. இதில் நடுத்தரமான 100இற்கு மேலான சுட்டெண் பெறுதல் விபரம் மட்டுமே கொடுக்கப்பட்டுள்ளது. முன்னேற்றத்தைக் குறிக்கும் அநேகமான 100இற்கு குறைவான பெறுதல் சரிவைக் குறிக்கின்றது.

மூலம்: இலங்கை மத்திய வங்கி



(அ) இச் சுட்டெண்கள் விபரம் தேற்றப்பட்டு அளவீட்டிற்குப் பெறப்பட்டதோடு 0 - 200 வரையிலான பெறுதலையே கொண்டுள்ளது. இதில் நடுத்தரமான 100இற்கு மேலான சுட்டெண் பெறுதல் விபரம் மட்டுமே கொடுக்கப்பட்டுள்ளது. முன்னேற்றத்தைக் குறிக்கும் அநேகமான 100இற்கு குறைவான பெறுதல் சரிவைக் குறிக்கின்றது.

மூலம்: இலங்கை மத்திய வங்கி

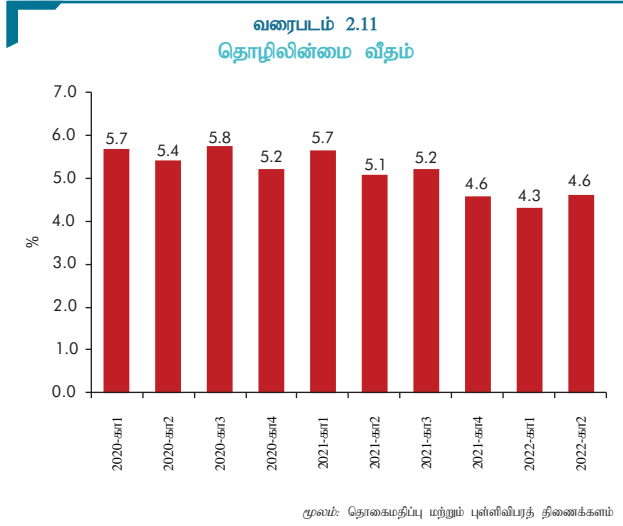
ஏற்பட்ட இவ்வீழ்ச்சி அக்காலாண்டுப்பகுதியில் நிலவிய பல்வேறுபட்ட வழங்கல்பக்க தடைகளினால் பெருமளவிற்குப் பாதிக்கப்பட்டது. இதேபோன்று, இயலளவுப் பயன்பாடு மற்றும் முதலீடு மீதான சமநிலை அபிப்பிராயமும் முதற் காலாண்டுப்பகுதியில் மேம்பட்டது. எனினும், இவை 2021இன் தொடர்பான காலப்பகுதியுடன் ஒப்பிடுகையில் விற்பனைகள் மற்றும் கேள்வியில் காணப்பட்ட குறைவடைந்த செயலாற்றத்தூடன் இசைந்து செல்லும் விதத்தில், இரண்டாம் காலாண்டுப் பகுதியில் தேய்வடைந்தன. ஆண்டின் இரண்டாம் காலாண்டுப்பகுதியில் முதலீடு மற்றும் இயலளவுப் பயன்பாடு உட்பட, முக்கிய குறிகாட்டிகளில் ஏற்பட்ட தேய்விற்கு வலுப் பற்றாக்குறை, மூலப்பொருட்கள் மற்றும் வலுவில் காணப்பட்ட பற்றாக்குறை மற்றும் நாட்டில் நிலவிய நிச்சயமற்ற தன்மை உள்ளிட்ட வழங்கல்பக்கத் தடைகள் பெருமளவிற்குக் காரணமாயமைந்தன. அதேநேரம், பதிலிறுப்பாளர்கள் முன்னைய ஆண்டின் தொடர்பான காலப்பகுதியுடன் ஒப்பிடுகையில் மூன்றாம் காலாண்டுப்பகுதியில் கேள்வி, விற்பனைகள், முதலீடு மற்றும் இயலளவுப் பயன்பாடு மேலும் மோசமடையுமென எதிர்பார்கின்றனர்.



சமூக அமைதியின்மை மற்றும் அரசியலில் காணப்பட்ட உறுதியற்ற தன்மை, அதனைத் தொடர்ந்து ஏற்பட்ட அநேக வழங்கல்பக்க தடைகள் என்பன குறிப்பாக ஆண்டின் இரண்டாம் காலாண்டுப்பகுதியில் விபரமாகத் தேற்றப்பட்டு அளவீட்டின் முக்கிய குறிகாட்டிகளின் செயலாற்றத்தினைப் பாதித்திருக்கின்ற வேளையில், மூன்றாம் காலாண்டிற்கான வாய்ப்புக்களும் குறைவடைந்தே காணப்படுகின்றன...

2.3 தொழில்நிலை

2021இன் முதலரைப் பகுதியில் சந்தையிலிருந்து தொழிலாளர்களைத் தூரவிலக்கி வைத்திருந்த உலகளாவிய நோய்த் தொற்றினால் தூண்டப்பட்ட குழப்ப நிலைமைகள் தளர்வடைந்தமையின் காரணமாக 2022இன் முதலரைப்பகுதியில் பெரும்பாலான தொழிற்சந்தைக் குறிகாட்டிகள் மேம்பட்டது. எனினும், தொழிலாளர் உற்பத்தித்திறன் வீழ்ச்சியடைந்து, பொருளாதார நடவடிக்கைகள் சுருக்கமடைந்தமையினைப் பிரதிபலித்தன. பொருளாதார ரீதியில் செயற்படுகின்ற குடித்தொகையான தொழிற்படை 2021இன் முதலரைப்பகுதியில் பதிவுசெய்யப்பட்ட 8.594 மில்லியனிலிருந்து 2022இன் முதலரைப்பகுதியில் 8.669 மில்லியனுக்கு 0.9 சதவீதத்தினால் அதிகரித்தது. இதற்கமைய, பொருளாதார ரீதியில் செயற்படாத குடித்தொகை முன்னைய ஆண்டின் தொடர்பான காலப்பகுதியில் பதிவுசெய்யப்பட்ட 8.465 மில்லியனிலிருந்து 2022இன் முதலரைப்பகுதியில் 8.447 மில்லியனுக்கு வீழ்ச்சியடைந்தது. ஆண்டிற்கு ஆண்டு அடிப்படையில் வீட்டுத்துறை குடித்தொகையில் ஏற்பட்ட சிறிதளவு வளர்ச்சியுடன் ஒப்பிடுகையில் தொழிற்படையில் காணப்பட்ட உயர்ந்த வளர்ச்சி காரணமாக வீட்டுத்துறை குடித்தொகைக்கான தொழிற்படையின் விகிதமாக விளங்கும் தொழிற்படைப் பங்கேற்பு விகிதம் 2021இன் முதலரைப் பகுதியில் பதிவுசெய்யப்பட்ட 50.4 சதவீதத்திலிருந்து 2022இன் முதலரைப்பகுதியில் 50.6 சதவீதத்திற்கு சிறிதளவால் அதிகரித்தது. மேலும், தொழில்புரியும் குடித்தொகை 2021இன் தொடர்பான காலப்பகுதியில் பதிவுசெய்யப்பட்ட 8.132 மில்லியனிலிருந்து 2022இன் முதலரைப்பகுதியில் 8.283 மில்லியனுக்கு 1.9 சதவீதத்தினால் அதிகரித்து, குறிப்பாக, 2022இன் முதற் காலாண்டுப்பகுதியில் புதிய தொழில் வாய்ப்புக்களின் உருவாக்கத்தில் ஏற்பட்ட முன்னேற்றத்தினைப் பிரதிபலித்தது. இதன் விளைவாக, தொழிலின்மை வீதம் 2021இன் முதலரைப்பகுதியில் பதிவுசெய்யப்பட்ட 5.4 சதவீதத்திலிருந்து 2022இன் முதலரைப்பகுதியில் 4.5 சதவீதத்திற்கு வீழ்ச்சியடைந்த வேளையில் வேலையற்ற



குடித்தொகையும் 2021இன் முதலரைப்பகுதியில் பதிவுசெய்யப்பட்ட 0.462 மில்லியனிலிருந்து 2022இன் முதலரைப் பகுதியில் 0.386 மில்லியனுக்கு வீழ்ச்சியடைந்தது. தொழில் புரிந்த மணித்தியாலங்களின் எண்ணிக்கைக்கு மொ.உ.உற்பத்தியின் விகிதமாக விளங்கும் உற்பத்தித் திறனைப் பரிசீலனையில் கொள்கையில், உயர்ந்த வீழ்ச்சி கைத்தொழில் நடவடிக்கைகளிலும் அதனைத் தொடர்ந்து



உலகளாவிய நோய்த்தொற்றுடன் தொடர்பான குழப்ப நிலைமைகள் தளர்வடைந்தமையின் காரணமாக தொழிற்சந்தைக் குறிகாட்டிகள் மேம்பட்டன...

பணிகள் மற்றும் வேளாண்மை நடவடிக்கைகளிலும் பதிவுசெய்யப்பட்டது. ஊழியர்களின் எண்ணிக்கையில் ஏற்பட்ட உயர்ந்த அதிகரிப்பு மற்றும் கைத்தொழில் நடவடிக்கைகளில் பதிவுசெய்யப்பட்ட மொ.உ.உற்பத்தியின் உயர்ந்த சுருக்கம் என்பனவற்றின் காரணமாக கைத்தொழில் நடவடிக்கைகளின் உற்பத்தித் திறனின் சுருக்கம் கணிசமான

அளவில் காணப்பட்டது. பணிகள் நடவடிக்கைகளில் இருந்த ஊழியர்களின் எண்ணிக்கை சிறிதளவால் அதிகரித்த வேளையில் பணிகளின் வளர்ச்சியில் காணப்பட்ட சுருக்கம் உற்பத்தித்திறன் இழக்கப்படுவதற்கு வழிவகுத்தது. அதேவேளை, வேளாண்மை நடவடிக்கைகளில் தொழில்நிலையில் வீழ்ச்சியொன்று அறிவிக்கப்பட்ட போதும் மொ.உ.உற்பத்தியில் ஏற்பட்ட உயர்ந்த சுருக்கம் வேளாண்மை நடவடிக்கைகளின் உற்பத்தித்திறன் வீழ்ச்சியடைய வழிவகுத்தது.



பொருளாதார நெருக்கடிகள் அனைத்து வகைத் தொழில்களுக்கும் மக்கள் வெளிநாடுகளுக்குச் செல்வதற்கு வழிவகுத்தன...

வெளிநாட்டு வேலை வாய்ப்பிற்காகப் புறப்பட்டுச் சென்றவர்களின் எண்ணிக்கை முன்னைய ஆண்டின் தொடர்பான காலப்பகுதியில் காணப்பட்ட 30,599 இலிருந்து 2022இன் முதலரைப்பகுதியில் 151,336இற்கு கணிசமாக அதிகரித்ததற்கு, நாட்டில் எதிர்நோக்கப்படும் பொருளாதார நெருக்கடிகளின் காரணமாக சிறந்த வாய்ப்புக்களுக்காக மக்கள் புறப்பட்டுச் செல்கின்றமையும் நோய்த்தொற்றின் பின்னர் உலகளாவிய சந்தையில் தொழில் வாய்ப்புக்கள் படிப்படியாக உருவாக்கப்பட்டு வருவதும் காரணங்களாக இருக்கக்கூடும். வெளிநாட்டு தொழில் வாய்ப்பிற்காகப் புறப்பட்டுச் சென்ற ஆண்களும் பெண்களும் 2022இன் முதலரைப்பகுதியில் வெளிநாட்டுத் தொழில் வாய்ப்பிற்காக மொத்தமாகப் புறப்பட்டுச் சென்றவர்களில் முறையே 60.7 சதவீதத்திற்கும் 39.3 சதவீதத்திற்கும் வகைகூறினர். அதேவேளை, தேர்ச்சி பெற்றவர்கள், தேர்ச்சிபெற்ற தொழிலாளர் மற்றும் வீட்டுப்பணிப் பெண் ஆகிய வகைகளின் கீழ் சென்றவர்களின் எண்ணிக்கையினைப் பரிசீலனையில் கொள்கையில், 2021இன் தொடர்பான காலப்பகுதியுடன் ஒப்பிடுகையில் 2022இன் முதலரைப்பகுதியில் உயர்ந்தளவு மாற்றங்கள் அறிக்கையிடப்பட்டன.

அட்டவணை 2.1

நெல் உற்பத்தி மற்றும் விலைகளின் போக்குகள்

வகை	அலகு	2021 முதலரை (அ)	2022 முதலரை (ஆ)	மாற்றம் %
1. நெல் உற்பத்தி	மெ. தொன் '000	3,061	1,931	-36.9
2. அறுவடை செய்யப்பட்ட தேறிய நிலப்பரப்பு	எக். '000	682	685	0.5
3. எக்டேயர் ஒன்றிற்கான விளைச்சல் (இ)	கி.கி/எக்.	4,492	2,819	-37.3
		2021 சன-ஓகத் (அ)	2022 சன-ஓகத் (ஆ)	மாற்றம் %
4. நெல் விலை				
சம்பா	ரூ./கி.கி	60.58	109.68	81.0
நாடு	ரூ./கி.கி	52.75	109.20	107.0
5. அரிசி - சில்லறை விலை				
சம்பா	ரூ./கி.கி	132.20	202.19	52.9
நாடு	ரூ./கி.கி	112.72	201.16	78.5
6. அரிசி இறக்குமதி	மெ. தொன் '000	10	597	6,176.6

(அ) திருத்தப்பட்டது

(ஆ) தற்காலிகமானது

(இ) எக்டேயர் ஒன்றிற்கான விளைச்சலானது மொத்த உற்பத்தியை அறுவடை செய்யப்பட்ட தேறிய நிலப்பரப்பால் பிரிப்பதன் மூலம் கணிப்பிடப்படுகிறது.

மூலங்கள்: தொகைமதிப்பு மற்றும் புள்ளிவிபரத் திணைக்களம் ஹெக்டர் கொப்பேகடுவ விவசாய ஆராய்ச்சி மற்றும் பயிற்சி நிலையம் இலங்கைச் சங்கம் இலங்கை மத்திய வங்கி

அட்டவணை 2.2

மரக்கறிகள், ஏனைய களப்பயிர்கள் மற்றும் சீனி உற்பத்தியின் போக்குகள்

வகை	அலகு	2021 சன-ஓகத் (அ)	2022 சன-ஓகத் (ஆ)	மாற்றம் %
1. மரக்கறிகள்				
1.1 உற்பத்தி	மெ. தொன் '000	872	815	-6.5
1.2 பயிரிடப்பட்ட நிலப்பரப்பு	எக். '000	67	65	-3.0
2. ஏனைய களப்பயிர்கள்				
2.1 உற்பத்தி	மெ. தொன் '000	597	371	-37.8
2.2 பயிரிடப்பட்ட நிலப்பரப்பு	எக். '000	149	132	-11.1
3. சீனி				
3.1 உற்பத்தி	மெ. தொன் '000	38	43	13.0
3.2 பயிரிடப்பட்ட நிலப்பரப்பு (முளையுடன்) (இ)	எக். '000	14	15	2.0

(அ) திருத்தப்பட்டது

(ஆ) தற்காலிகமானது

(இ) முக்கியமான தோட்டங்களையும் ஒதுக்கப்பட்ட நிலங்களையும் உள்ளடக்குகிறது

மூலங்கள்: தொகைமதிப்பு மற்றும் புள்ளிவிபரத் திணைக்களம் லங்கா சீனிக் கம்பனி (தனியார்) லிமிடெட் - பெல்வத்தை அலகு லங்கா சீனிக் கம்பனி (தனியார்) லிமிடெட் - செவனகல அலகு கல்லோயா (ஹிங்குரா) சீனிக் கைத்தொழில் லிமிடெட். எத்திமல பிளான்ரேஷன் (தனியார்) லிமிடெட்

அட்டவணை 2.3

விலங்கு வளர்ப்புத்துறை உற்பத்தியின் போக்குகள்

துணைத்துறை	அலகு	2021 முதலரை (அ)	2022 முதலரை (ஆ)	மாற்றம் %
1. தேசிய பால் உற்பத்தி	மில். லீற்றர்கள்	203	185	-9.1
பசும்பால்	மில். லீற்றர்கள்	177	159	-9.9
எருமைப்பால்	மில். லீற்றர்கள்	27	26	-3.9
2. தேசிய முட்டை உற்பத்தி	மில்.	1,345	1,248	-7.2
3. தேசிய கோழி இறைச்சி உற்பத்தி	மெ. தொன் '000	115	123	6.7

(அ) திருத்தப்பட்டது

(ஆ) தற்காலிகமானது

மூலம்: கால்நடை உற்பத்தி மற்றும் சுகாதாரத் திணைக்களம்

அட்டவணை 2.4

மீன் உற்பத்தியின் போக்குகள்

வகை	அலகு	2021 சன-ஓகத் (அ)	2022 சன-ஓகத் (ஆ)	மாற்றம் %
உற்பத்தி	மில். கி.கி	284	257	-9.7
கடல்	மில். கி.கி	217	184	-15.5
கரையோரம் மற்றும் களப்பு	மில். கி.கி	114	98	-14.0
கடற்கரையிலிருந்து தொலைவில்	மில். கி.கி	103	85	-17.0
நன்னீர் மீன்பிடி	மில். கி.கி	67	73	9.1
பிடிப்பு	மில். கி.கி	53	57	7.0
பண்ணை மீன் வளர்ப்பு	மில். கி.கி	4	5	31.1
இறால் வளர்ப்பு	மில். கி.கி	10	11	12.1

(அ) திருத்தப்பட்டது
(ஆ) தற்காலிகமானது

மூலம்: கடற்கரையில் அமைச்சு

அட்டவணை 2.5

தேயிலை, இறப்பர் மற்றும் தெங்கு உற்பத்தி மற்றும் விலைகளின் போக்குகள்

வகை	அலகு	2021 சன-ஓகத் (அ)	2022 சன-ஓகத் (ஆ)	மாற்றம் %
1. தேயிலை				
1.1 உற்பத்தி (இ)	மில். கி.கி	212	171	-19.2
உயர் நிலம்	மில். கி.கி	48	39	-18.1
மத்திய நிலம்	மில். கி.கி	37	28	-25.1
தாழ் நிலம்	மில். கி.கி	128	105	-17.8
1.2 சராசரி விலை				
கொழும்பு ஏலம்	ரூ./கி.கி	620.20	1,156.68	86.5
ஏற்றுமதி (க.ஏ.க)	ரூ./கி.கி	925.90	1,470.54	58.8
2. இறப்பர்				
2.1 உற்பத்தி	மில். கி.கி	56	48	-13.8
தட்டை இறப்பர்	மில். கி.கி	28	24	-14.6
கிரேப் இறப்பர்	மில். கி.கி	9	10	4.2
ஏனையவை	மில். கி.கி	19	15	-21.3
2.2 சராசரி விலை				
கொழும்பு ஏலம் (RSS 1)	ரூ./கி.கி	448.60	618.65	37.9
ஏற்றுமதி (க.ஏ.க)	ரூ./கி.கி	511.46	813.85	59.1
3. தெங்கு				
3.1 உற்பத்தி (ஈ)	மில். காய்கள்	2,035	2,285	12.3
உலர்ந்த தேங்காய் துருவல் (உ)	மில். காய்கள்	182	220	20.7
தேங்காய் எண்ணெய் (உ)	மில். காய்கள்	148	300	102.4
வேர்ஜின் தேங்காய் எண்ணெய் (உ)	மில். காய்கள்	130	148	13.9
உலர்த்திய தேங்காய் (உ)	மில். காய்கள்	2	5	151.7
உடன் தேங்காய் (உ)	மில். காய்கள்	9	8	-16.1
தேங்காய் களிம்பு, பால்மா மற்றும் பால் (உ)	மில். காய்கள்	341	372	9.1
உள்நாட்டு தேங்காய் (ஊ)	மில். காய்கள்	1,223	1,232	0.8
3.2 சராசரி விலை				
கொழும்பு ஏலம்	ரூ./காய்	84.74	88.59	4.5
சில்லறை விலை	ரூ./காய்	57.26	57.43	0.3
ஏற்றுமதி (க.ஏ.க) (எ)	ரூ./காய்	66.45	88.09	32.6

(அ) திருத்தப்பட்டது
(ஆ) தற்காலிகமானது

(இ) உயர் வகைகள் - தாழ் நிலம் - 0 - 610 மீற்றர்கள் சராசரி கடல் மட்டத்திற்கு மேல்
மத்திய நிலம் - 610 - 1,220 மீற்றர்கள் சராசரி கடல் மட்டத்திற்கு மேல்
உயர் நிலம் - 1,220 மீற்றர்கள் சராசரி கடல் மட்டத்திற்கு மேல்

(ஈ) மதிப்பீடு (இருப்புக்களில் ஏற்பட்ட மாற்றங்களுக்கு ஏற்ப சீராக்கம் செய்யப்பட்டமையினால் பகுப்புகள் மொத்த உற்பத்தியின் சேர்க்கப்படவில்லை)

(உ) காய்களுக்குச் சமமானவை பின்வருமாறு மாற்றப்பட்டுள்ளது,
1 மெ.தொன் உலர்ந்த தேங்காய்த் துருவல் 8,960 காய்கள்
1 மெ.தொன் தேங்காய் எண்ணெய் 9,250 காய்கள்
1 மெ.தொன் வேர்ஜின் தேங்காய் எண்ணெய் 13,700 காய்கள்
1 மெ.தொன் உலர்த்திய தேங்காய் 5,500 காய்கள்
1 மெ.தொன் தேங்காய் பால்மா 16,000 காய்கள்
1 மெ.தொன் தேங்காய் களிம்பு 8,960 காய்கள்
1 மெ.தொன் தேங்காய்ப் பால் 4,000 காய்கள்

(ஊ) வீட்டு வருமான மற்றும் செலவின அளவிடு - 2019இன் படி, தலைக்குரிய நுகர்வு ஆண்டிற்கு 85.44 காய்கள் என மதிப்பிடப்பட்டுள்ளது (கைத்தொழில் பயன்பாடு நீங்கலாக)

(எ) மூன்று முக்கிய தெங்கு உள்ளீட்டு உற்பத்திகள் மட்டும்

மூலங்கள்: இலங்கை தேயிலைச் சபை
இறப்பர் அபிவிருத்தித் திணைக்களம்
தெங்கு அபிவிருத்தி அதிகாரசபை
தொகைமதிப்பு மற்றும் புள்ளிவிபரத் திணைக்களம்
கொழும்பு தேயிலை தரகர்கள் சங்கம்
சிலோன் வர்த்தகச் சபை
இலங்கைச் சங்கம்
இலங்கை மத்திய வங்கி

அட்டவணை 2.6

கைத்தொழில் உற்பத்திச் சுட்டெண் (2015=100)

பதிகை 2 இல.	விடயம் (அ)	முதல் காலாண்டு 2022 (ஆ)	இரண்டாம் காலாண்டு 2022 (ஆ)	மாற்றம் %	
				முதல் காலாண்டு 2021/22 (ஆ)	இரண்டாம் காலாண்டு 2021/22 (ஆ)
10	உணவு உற்பத்திகளின் தயாரிப்பு (35.2%)	101.0	93.7	-7.4	-8.8
11	குடிபானங்களின் தயாரிப்பு (3.8%)	141.8	123.0	16.5	36.7
12	புகையிலை உற்பத்திகளின் தயாரிப்பு (1.7%)	83.5	87.9	3.7	45.9
13	புவைகளின் தயாரிப்பு (3.3%)	120.6	101.3	-7.8	-19.7
14	அணியும் ஆடைகளின் தயாரிப்பு (19.8%)	101.7	102.7	-10.9	41.8
15	தோல் மற்றும் தொடர்பான உற்பத்திகளின் தயாரிப்பு (0.3%)	96.1	77.9	0.1	23.7
16	தளபடம் தவிர்ந்த மரம் மற்றும் மரசார் உற்பத்திகள், அடைப்பான்களின் தயாரிப்பு, வைக்கோல் பொருட்கள் மற்றும் பின்னல் பொருட்கள் தயாரிப்பு (0.2%)	115.9	42.8	11.1	-40.7
17	தாள் மற்றும் தாள் உற்பத்திகளின் தயாரிப்பு (1.7%)	76.7	40.6	-31.3	-42.3
18	அச்சுப் பதிப்பு மற்றும் பதிவுசெய்யப்பட்ட ஊடகத்தின் மீள் தயாரிப்பு (1.4%)	145.3	93.8	-6.9	4.4
19	சத்திகரிக்கப்பட்ட பெற்றோலிய உற்பத்திகளின் தயாரிப்பு (7.4%)	41.5	19.9	-19.1	-75.6
20	இரசாயனம் மற்றும் இரசாயன உற்பத்திகளின் தயாரிப்பு (4.1%)	107.0	112.8	16.9	30.4
21	அடிப்படை மருந்தாக்கல் உற்பத்திகள் மற்றும் மருந்தாக்கல் உற்பத்திகளின் தயாரிப்பு (0.1%)	110.3	83.9	-3.0	-29.2
22	இறப்பர் மற்றும் பிளாத்திக்குப் பொருட்களின் தயாரிப்பு (5.7%)	104.6	100.7	0.4	0.9
23	ஏனைய உலோகமல்லாத கனிப்பொருள் உற்பத்திகளின் தயாரிப்பு (7.8%)	138.0	110.6	2.3	-14.3
24	அடிப்படை உலோகங்களின் தயாரிப்பு (2.4)	129.5	88.9	-10.3	-28.0
25	பெற்றி மற்றும் இயந்திரம் தவிர்ந்த உருவமைக்கப்பட்ட உலோக உற்பத்திகளின் தயாரிப்பு (1.3%)	125.7	72.2	-6.4	-41.0
26 - 27	இலத்திரனியல் சாதனங்களின் தயாரிப்பு (2.0%)	91.0	61.1	-7.9	-10.9
28	பெற்றி மற்றும் இயந்திர உற்பத்திகளின் தயாரிப்பு வே.எ.வ. (0.7%)	151.4	138.5	27.0	13.3
31	தளபட உற்பத்தி (0.8%)	79.9	69.0	-13.5	3.0
29 - 30 32 - 33	ஏனைய உற்பத்திகள் (0.3%)	64.9	58.3	-12.3	-10.2
கைத்தொழில் உற்பத்திச் சுட்டெண்		103.1	91.7	-5.4	-3.4

(அ) ஒவ்வொரு பிரிவுகளுக்கும் பொருந்தக்கூடிய நிறையிடல்கள் அடைப்புக்குறிக்குள் உள்ளன

மூலம்: தொகைமதிப்பு மற்றும் புள்ளிவிபரத் திணைக்களம்

(ஆ) தற்காலிகமானது

குறிப்பு: தொகைமதிப்பு மற்றும் புள்ளிவிபரத் திணைக்களத்தினால் 2015ஆம் ஆண்டை அடிப்படையாகக் கொண்டு கைத்தொழில் உற்பத்திச் சுட்டெண் தொகுக்கப்படுவதன் பின்னாட்டு நியம கைத்தொழில் வகைப்படுத்தல் திருத்தம் 4இற்கு அமைவாக வகைப்படுத்தப்பட்டுள்ளது.

வே.எ.வ. - வேறு எங்கும் வகைப்படுத்தப்படாதவை

அட்டவணை 2.7

நடைமுறைச் சந்தை விலைகளில் மொத்த உள்நாட்டு உற்பத்தி மீதான செலவு (அ)(ஆ)

ரூ. மில்லியன்

விடயம்	2020	2021		2022	மாற்றம் %	
		முதலரை	ஆண்டு		முதலரை 2020/21	முதலரை 2021/22
1. தனியார் நுகர்வுச் செலவு	9,840,226	5,504,708	11,089,403	6,982,118	16.1	26.8
2. பொது அரசு நுகர்வுச் செலவு	1,626,883	830,318	1,660,737	982,433	5.2	18.3
3. மொத்த உள்நாட்டு மூலதனவாக்கம்	5,339,030	3,001,347	6,236,763	3,328,925	27.4	10.9
4. பொருட்களினதும் பணிகளினதும் ஏற்றுமதிகள்	2,418,542	1,312,659	2,980,263	2,318,909	10.4	76.7
5. கழிக்குக: பொருட்களினதும் பணிகளினதும் இறக்குமதிகள்	3,384,516	2,043,782	4,281,313	2,869,204	23.0	40.4
மொத்த உள்நாட்டு உற்பத்தி	15,840,164	8,605,251	17,685,854	10,743,181	16.1	24.8

(அ) தரவுகள் 2015 அடியாண்டின் மொத்த உள்நாட்டு உற்பத்தியின் மதிப்பீடுகளை அடிப்படையாகக் கொண்டவை

மூலங்கள்: தொகைமதிப்பு மற்றும் புள்ளிவிபரத் திணைக்களம் இலங்கை மத்திய வங்கி

(ஆ) தற்காலிகமானது

அட்டவணை 2.8

தொழிற்படை, தொழில்நிலை மற்றும் தொழிலின்மை

விடயம்	2020	2021		2022 (அ)
		முதலரை	ஆண்டு	
குடும்ப அலகுகளின் குடித்தொகை, '000 (15 வயதும் அதற்கு மேற்பட்டோரும்)	16,739	17,059	17,134	17,116
தொழிற்படை, '000	8,467	8,594	8,553	8,669
தொழிலில்லள்ளோர், '000	7,999	8,132	8,114	8,283
தொழிலற்றோர், '000	468	462	440	386
தொழிற்படை பங்கேற்பு வீதம் (குடும்ப அலகு குடித்தொகையின் சதவீதமாக)	50.6	50.4	49.9	50.6
தொழிலின்மை வீதம் (தொழிற்படையின் சதவீதமாக)	5.5	5.4	5.1	4.5

(அ) தற்காலிகமானது

மூலங்கள்: தொகைமதிப்பு மற்றும் புள்ளிவிபரத் திணைக்களம் இலங்கை மத்திய வங்கி

பொருளாதார மற்றும் சமூக உட்கட்டமைப்பு

பொருளாதாரமானது உள்நாட்டு மற்றும் வெளிநாட்டு அபிவிருத்திகள் இரண்டிலிருந்தும் தோற்றம்பெற்ற பல்வேறு சவால்களின் பிடியில் இருந்தமையினால் 2022இன் முதலாம் அரையாண்டு காலப்பகுதியில் நாட்டின் பொருளாதார மற்றும் சமூக உட்கட்டமைப்பின் வழங்கலானது குறிப்பிடத்தக்க இடையூறுகளை எதிர்கொண்ட வேளையில் அதனைத் தொடர்ந்து மேற்கொள்ளப்பட்ட பல்வேறு நிரம்பல் மற்றும் கேள்வி முகாமைத்துவ வழிமுறைகள் இவ்வின்னல்களிலிருந்து ஓரளவு மீட்டெடுக்கத் துணைபுரிந்தன. பரிசீலனையில் கொள்ளப்பட்ட காலப்பகுதியில் வெளிநாட்டுச் செலாவணித் திரவத்தன்மைப் பற்றாக்குறை மற்றும் உயர்வான உலகளாவிய வலுப் பண்ட விலைகளினால் முன்னெப்பொழுதில்லாத வலுச்சக்தி மற்றும் மின்சக்தி நெருக்கடியொன்றினை பொருளாதாரமானது கொண்டிருந்தது. உள்நாட்டு எரிபொருள் நிரம்பல் பற்றாக்குறைகள் மற்றும் 2022இன் முதலாம் அரையாண்டின் நடுத்தர காலப்பகுதியில் நாளொன்றில் 10 மணித்தியாலங்களை விஞ்சிய கிரமமான மின் துண்டிப்புக்கள் ஆகிய இரண்டினாலும் நிரம்பல் மற்றும் போக்குவரத்து வலையமைப்புக்கள் குறிப்பிடத்தக்களவு இடையூறுக்குட்பட்டன. இருப்பினும், எரிபொருளின் நிரம்பல் மற்றும் கேள்வி சமநிலையின்மைகளைத் தீர்ப்பதற்குப் பல்வேறு வழிமுறைகள் அடுத்தடுத்துப் பின்பற்றப்பட்ட வேளையில் சாதகமான நீர்மின்வழு உருவாக்க மட்டங்களின் காரணமாக மின் துண்டிப்புக் காலமும் குறைக்கப்பட்டது. இலங்கை பெற்றோலியக் கூட்டுத்தாபனம், இலங்கை மின்சார சபை மற்றும் தேசிய நீர் வழங்கல் மற்றும் வடிகாலமைப்புச் சபை என்பவற்றின் நீண்டகால நிதியியல் சிக்கல்களைத் தீர்ப்பதன் அவசரத் தேவையினை முறையாகக் கருத்திற்கொண்டு அரசாங்கம் பெற்றோலிய உற்பத்திகளின் உள்நாட்டு விலைகளுக்கான திருத்தங்களை நடைமுறைப்படுத்தியதுடன் 2022 ஓகத்தில் மின்சாரம் மற்றும் நீரிற்கான தீர்வைகளுக்கு முறையே 8 ஆண்டு மற்றும் 10 ஆண்டு கால இடைவெளிக்குப் பின்னர் மேல்நோக்கிய திருத்தமொன்றினையும் மேற்கொண்டதன் மூலம் பயன்பாடுகளுக்கான செலவைப் பிரதிபலிக்கக்கூடிய விலையிடல் பொறிமுறைகளை அறிமுகப்படுத்துவதற்கான அதன் திடசங்கற்பத்தினை மீள்வலியுறுத்துகின்றது. பெற்றோலிய உற்பத்திகளின் உள்நாட்டு விலைகளுக்கான திருத்தங்களுடன் இசைந்து செல்லும் விதத்தில் பேருந்து மற்றும் புகையிரத கட்டணங்கள் உள்ளடங்கலாக ஏனைய பல்வேறு பொதுப் பயன்பாட்டு அறவீடுகளும் மேல்நோக்கித் திருத்தம் செய்யப்பட்டன. காசுப் பாய்ச்சல் இடையூறுகள் மற்றும் மூலப்பொருட்களின் போதுமாந்தன்மையற்ற நிரம்பல் என்பவற்றிற்கு மத்தியில் பரிசீலனையில் கொள்ளப்பட்ட காலப்பகுதியில் உட்கட்டமைப்புச் செயற்றிட்டங்கள் மிதமான முன்னேற்றத்தினைப் பதிவுசெய்தன. ஆண்டின் ஆரம்ப காலப்பகுதியில் கொவிட்-19 உலகளாவிய நோய்த்தொற்றின் புதிய நோய்ப்பரவலொன்று காணப்பட்ட போதிலும், 2022 செத்தெம்பர் இறுதியிலுள்ளவாறு 12 வயதிற்கு மேற்பட்ட சனத்தொகையில் பொருமளவிலானாலுரம்ப தடுப்பூசித் தேவைப்பாட்டினைப் பூர்த்திசெய்துள்ளதடன் இதே குடித்தொகையின் அரைவாசிக்கு மேற்கட்டேர் பூஸ்டர் தடுப்புமருந்தினைப் பெற்றுக்கொண்டுள்ளனர் என்பதனைக் கருத்திற்கொண்டு பொருளாதார நடவடிக்கைகளின்

தடங்கலற்ற தன்மையினை நிச்சயப்படுத்தும் பொருட்டு பல்வேறு தனிமைப்படுத்தலுடன் தொடர்புடைய விதிமுறைகள் மற்றும் கொவிட்-19 நோய்த்தொற்றுடன் தொடர்புடைய ஏனைய விதிமுறைகள் தளர்த்தப்பட்டன. இருப்பினும், தற்போது மருத்துவ நிரம்பல்களில் காணப்படுகின்ற பற்றாக்குறைகளுக்கு மத்தியில் டெங்கு, மலேரியா மற்றும் வைரஸ் தொற்றுப்பரவல் போன்ற தொற்று நோய்களின் பரவலாக்கம் தொடர்பிலான கரிசனைகள் காணப்படுகின்றன. நேரடியான கல்விசார் நடவடிக்கைகளின் மீளாரம்பத்திற்கு மத்தியில் 2020இல் கொவிட்-19 நோய்த்தொற்றின் தொடக்கத்திலிருந்து அவதானிக்கப்பட்ட நேரடியான கல்விசார் நடவடிக்கைகளுக்கான இடைக்கிடையேயான இடையூறுகளினால் ஏற்பட்ட கற்றல் இழப்புக்கள் தொடர்ந்தும் காணப்படுவதுடன் வேறுபட்ட பொருளாதாரத் துறைகளிலும் புவியியல்சார் அமைவிடங்களிலும் உள்ள பிள்ளைகளுக்கு இடையிலான கல்விசார் பெறுபேறுகளில் சமயின்மைகளின் விரிவடைதலொன்றினை ஏற்படுத்தக்கூடும் - இக்கரிசனைகளைத் தீர்ப்பதற்கான ஒருங்கிணைந்ததொரு கோள்கை முயற்சி தொடர்ந்தும் குறைபாடாகவேயுள்ளது. கடந்த இரண்டு ஆண்டுகளுக்கு மேலாக கொவிட்-19 நோய்த்தொற்றினால் ஏற்பட்ட தொடர்ச்சியான இன்னல்கள் மற்றும் தற்போதுள்ள பொருளாதார நெருக்கடி என்பன காரணமாக “புதிய ஏழைகளாகத்” தோற்றம்பெற்றுள்ள குடித்தொகையின் குறிப்பிடத்தக்க பங்கொன்றிலிருந்து தோற்றம்பெறும் பிரச்சனைகளுடனும் பொருளாதாரம் போராட வேண்டியிருக்கும். 2022இற்கான இடைக்கால வரவுசெலவுத் திட்டத்தில் தெரிவிக்கப்பட்டுள்ளவாறு விரிவடைந்த நிதியியல் உதவியினூடாக குடித்தொகையின் பாதிக்கப்படக்கூடிய பிரிவினர்களை பாதுகாப்பதற்கான அரசாங்கத்தின் தெளிவான திடசங்கற்ப வெளிப்படுத்துகை மற்றும் நலன்புரி பயனாளர் சபையினூடாக சமூக பாதுகாப்பு வலையமைப்பு இலக்கிடலினை மேம்படுத்துவதற்கான அதன் முயற்சிகள் பாராட்டத்தக்கனவாகும். நீண்ட காலமாக நாட்டின் முக்கிய சொத்தொன்றாக விளங்குகின்ற நாட்டின் மனித மூலதனத் தளத்தின் தரம், உற்பத்தித்திறன் மற்றும் நலனோம்புகை என்பவற்றிற்கு இன்றியமையாத சமூக நலனை நிச்சயப்படுத்துவதற்கு அத்தகைய ஒருங்கிணைந்ததும் நன்கு இலக்கிடப்பட்டதுமான முன்முயற்சிகள் கட்டாயமானதாகும்.

3.1. வலுத்துறையின் முன்னேற்றம்

மசகெண்ணெய் மற்றும் பெற்றோலிய உற்பத்தி

2021இன் தொடர்புடைய காலப்பகுதியின் ஒப்பிடுகையில் சனவரி முதல் ஒத்தோபர் 2022 காலப்பகுதியில் உலகளாவிய மசகெண்ணெய் விலைகள் உயர்வான மட்டத்தில் காணப்பட்டது. 2022இன் இதுவரையிலான காலப்பகுதியில் காணப்பட்ட உயர்வான விலைமட்டங்கள் முக்கியமாக கிழக்கு ஐரோப்பாவில் புவிசார் அரசியல் எழுச்சி மற்றும் அதன் விளைவாக ஏற்பட்ட உலகளாவிய எண்ணெய் நிரம்பல் நிலைமைகளின் இறுக்கமடைதல் என்பவற்றினால் முதன்மையாக உற்பத்தப்பட்டது.

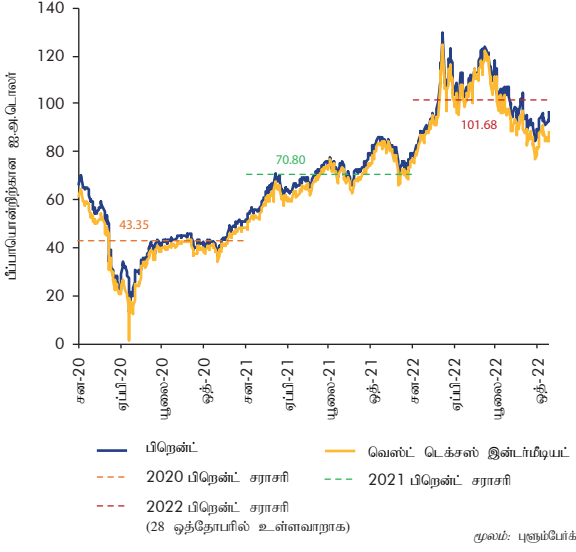
2022இன் முதல் அரையாண்டுக் காலப்பகுதியில் மசகெண்ணெய் விலைகள் ஓர் உயர்வடைந்த போக்கினைக்கொண்டிருந்ததுடன் 2008 யூலைக்குப் பின்னர் முதல் தடவையாக நாளாந்த விலைகள் பீப்பாயொன்றிற்கு ஐக்கிய அமெரிக்க டொலர் 140இனை எய்தியது. இது எண்ணெய் மற்றும் பெற்றோலிய உற்பத்திகளில் உலகின் முன்னணி ஏற்றுமதி நாடுகளில் ஒன்றான ருசியா மீது விதிக்கப்பட்ட தடைகளினால் உற்பத்தப்பட்டது. இருப்பினும் 2022இன் பின்னைய அரையாண்டின் தொடக்கத்திலிருந்து விலைகள் ஓர் வீழ்ச்சியடையும் போக்கினைக்கொண்டிருந்ததுடன் 2022 செத்தெம்பரின் பின்னைய பகுதியில் பீப்பாயொன்றிற்கு ஏறத்தாழ ஐக்கிய அமெரிக்க டொலர் 85இனை எட்டியது. இது கொவிட்-19 நோய்த்தொற்றின் மீளெழுச்சிகள் மற்றும் உலகளாவிய வலுக் கேள்வியை மந்தமடையச்செய்யுமென எதிர்பார்க்கப்படும் முக்கிய மத்திய வங்கிகளின் நாணயக்கொள்கை இறுக்கமடைதல் வழிமுறைகளினால் ஏற்பட்டது. இருந்தபோதிலும், பெற்றோலிய ஏற்றுமதி நாடுகளின் அமைப்பினது உற்பத்திக் குறைப்பு தொடர்பிலான அண்மைய அறிவிப்பானது உலகளாவிய மசகெண்ணெய் விலைகளில்

சகுதியான அதிகரிப்பொன்றினை 2022 ஒத்தோபரில் ஏற்படுத்தியுள்ளது. பிறென்ட் மசகெண்ணெயின் சராசரி விலை 2022இன் முதலரைப்பகுதியில் பீப்பாயொன்றிற்கு ஐக்கிய அமெரிக்க டொலர் 105.12ஆகக் காணப்பட்டு இது 2021இன் தொடர்புடைய காலப்பகுதியியுடன் ஒப்பிடுகையில் 61.7 சதவீத அதிகரிப்பினை பிரதிபலித்தபோதிலும், 2022 யூலை முதல் ஒத்தோபரில் விலைகள் ஏறத்தாழ பீப்பாயொன்றிற்கு ஐக்கிய அமெரிக்க டொலர்கள் 96ஆக குறைந்த சராசரியினை பதிவுசெய்தது.

“ உலகளாவிய விலைகளின் போக்குகளுடன் இசைந்து செல்லும் விதத்தில் பெற்றோலிய உற்பத்திகளின் உள்நாட்டு விலைகளுக்கு பல்வேறு திருத்தங்கள் மேற்கொள்ளப்பட்டன...”

வெளிநாட்டுச் செலாவணித் திரவத்தன்மைப் பற்றாக்குறைக்கு மத்தியில் ஆண்டுக்காலப்பகுதியில் சனவரி (பீப்பாயொன்றிற்கு ஐக்கிய அமெரிக்க டொலர்கள் 84.09), பெப்புருவரி (பீப்பாயொன்றிற்கு ஐக்கிய அமெரிக்க டொலர்கள் 76.41), மே (பீப்பாயொன்றிற்கு ஐக்கிய அமெரிக்க டொலர்கள் 109.94), ஓகத்து (பீப்பாயொன்றிற்கு ஐக்கிய அமெரிக்க டொலர்கள் 114.71) மற்றும் செத்தெம்பர் (பீப்பாயொன்றிற்கு ஐக்கிய அமெரிக்க டொலர்கள் 119.71) ஆகிய மாதங்களில் மாத்திரம் இலங்கை பெற்றோலியக் கூட்டுத்தாபனம் மசகெண்ணெய்யினை இறக்குமதிசெய்யத்தது. அதேவேளை, 2022இல் உலகளாவிய சந்தைகளில் மசகெண்ணெய்யினதும் சுத்திகரிக்கப்பட்ட பெற்றோலிய உற்பத்திகளினதும் விலைத் தளம்பல்களினால் முக்கிய பெற்றோலிய உற்பத்திகளின் உள்நாட்டு சில்லறை விலைகளுக்கான பல்வேறு சுற்றுக்களிலான திருத்தங்களைத் தேவைப்படுத்தின. இதற்கமைய, இலங்கை பெற்றோலியக்

வரைபடம் 3.1
உலகளாவிய மசகெண்ணெய் விலைகளின் போக்குகள்



கூட்டுத்தாபனத்தினால் விற்கப்பட்ட பல்வேறு பெற்றோலிய உற்பத்திகளின் உள்நாட்டு விலைகள் 2022 மாச்சு, ஏப்பிரல், மே மற்றும் யூன் மாதங்களில் மேல்நோக்கித் திருத்தப்பட்டதனைத் தொடர்ந்து உலகளாவிய விலைகளின் வீழ்ச்சியினால் தூண்டப்பட்டு 2022 யூலை, ஓகத்து மற்றும் ஒத்தோபர் மாதங்களில் நான்கு கீழ்நோக்கிய திருத்தங்கள் மேற்கொள்ளப்பட்டன. அதேவேளை, இலங்கை பெற்றோலியக் கூட்டுத்தாபனமானது மண்ணெண்ணெய் மீது உற்பத்தியான கணிசமான இழப்புக்களைத் தடுக்கும் பொருட்டு 2022 ஓகத்து இறுதிப் பகுதியில் மண்ணெண்ணெயின் சில்லறை விலைகளைக் குறிப்பிடத்தக்களவு அதிகரித்தது. 2022 சனவரி முதல் ஒத்தோபர் காலப்பகுதியில், லங்கா ஐஓசி பிஎல்சி உள்நாட்டு விலைகளை ஏழு சுற்றுக்களாக மேல்நோக்கித் திருத்தியதைத் தொடர்ந்து 2022 யூலை, ஓகத்து மற்றும் ஒத்தோபரில் நான்கு கீழ்நோக்கிய திருத்தங்கள் மேற்கொள்ளப்பட்டதுடன் விலைகள் இலங்கை பெற்றோலியக் கூட்டுத்தாபனத்தின் விலைகளுடன் ஒத்திசைந்து காணப்பட்டன.

குறிப்பிடத்தக்களவிலான மேல்நோக்கிய திருத்தங்கள் மற்றும் கியூஆர் குறியீட்டின் அடிப்படையிலமைந்த எரிபொருள் பங்கீட்டின் நடைமுறைப்படுத்தல் என்பவற்றிற்கு மத்தியில் உள்நாட்டுச் சந்தையில் பெற்றோலிய உற்பத்திகளின் ஒட்டுமொத்த விற்பனை அளவுகள் 2022 சனவரி முதல் ஓகத்து காலப்பகுதியில் வீழ்ச்சியொன்றினைப் பதிவுசெய்தன. 2022 சனவரி முதல் ஓகத்து காலப்பகுதியில் லங்கா ஐஓசி பிஎல்சியினது விற்பனை அளவுகளின் குறிப்பிடத்தக்க வளர்ச்சியானது இலங்கை பெற்றோலியக் கூட்டுத்தாபனத்தின் விற்பனை அளவுகளில் ஏற்பட்ட வீழ்ச்சியினால் பெருமளவு எதிரீடு செய்யப்பட்டமையினால் மொத்த பெற்றோலிய விற்பனைகள் 7.0 சதவீத ஆண்டிற்காண்டு சுருக்கமொன்றினைப் பதிவுசெய்தன. இதற்கமைய, 2022 ஓகத்தில் முடிவடைகின்ற எட்டு மாத காலப்பகுதியில் போக்குவரத்துத் துறைக்கான இலங்கை

பெற்றோலிய கூட்டுத்தாபனத்தின் விற்பனைகள் 8.6 சதவீத ஆண்டிற்காண்டு சுருக்கமொன்றினைப் பதிவுசெய்த வேளையில் 2021இன் தொடர்பான காலப்பகுதியில் அவதானிக்கப்பட்ட கொவிட்-19 நோய்த்தொற்றினால் தூண்டப்பட்ட தளத்தாக்கத்தினால் உந்தப்பட்டு வானூர்தித் துறை 34.4 சதவீத ஆண்டிற்காண்டு வளர்ச்சி வீதமொன்றினைப் பதிவுசெய்தது. வலு உருவாக்கத் துறையிலிருந்தான எரிபொருளிற்கான கேள்வியானது 2022இன் முதல் காலாண்டுக் காலப்பகுதியில் உயர்வடைந்து காணப்பட்ட போதிலும், அடைமழையுடன் அதிகரித்த நீர்த்தேக்க மட்டங்கள் மற்றும் தொடர்ந்து கிரமமான மின் வெட்டுக்களுடன் இணைந்து அதன்பின்னர் நீர்மின் உற்பத்தி மீதான அதிகரித்த தங்கியிருத்தலினால் 2022 ஓகத்தில் முடிவடைகின்ற எட்டு மாத காலப்பகுதியில் வலு உருவாக்கத் துறையிலிருந்தான எரிபொருள் கேள்வியில் ஒட்டுமொத்த வீழ்ச்சியொன்றிற்கு வழிவகுத்தது. இதற்கமைய, வலு உருவாக்கத்திற்கான எரிபொருள் விற்பனைகள் ஆய்விற்குரிய காலப்பகுதியில் 1.2 சதவீத ஆண்டிற்காண்டு சுருக்கமொன்றினைப் பதிவுசெய்தது.

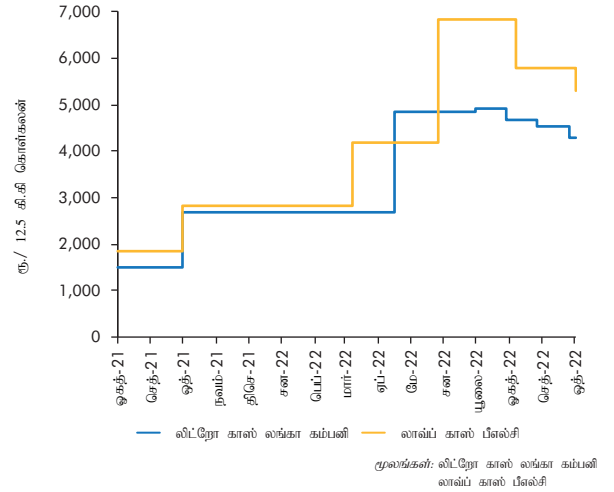
நாட்டின் வெளிநாட்டுச் செலாவணித் திரவத்தன்மைப் பிரச்சனைகளிலிருந்து தோற்றம்பெற்ற கொள்வனவு இடையூறுகளுக்கு மத்தியில் உள்நாட்டுச் சந்தையில் எரிபொருள் உற்பத்திகளின் நிரம்பலைச் சீராக்கும் பொருட்டு இலங்கை பெற்றோலிய கூட்டுத்தாபனத்துடன் இணைந்து மின்சக்தி மற்றும் வலுச்சக்தி அமைச்சு பல்வேறு வழிமுறைகளைப் பின்பற்றியது. 2022 மாச்சு தொடக்கம் மின்சக்தி மற்றும் வலுச்சக்தி அமைச்சுடன் கூட்டிணைந்து இலங்கை பெற்றோலிய கூட்டுத்தாபனம் முக்கிய பெற்றோலிய உற்பத்திகளின் உள்நாட்டு விலைகளுக்கான பல்வேறு சுற்றுக்களிலான திருத்தங்களை மேற்கொண்டது என்பது விலைகள் தொடர்ந்தும் கிரமமாகத் திருத்தத்திற்குட்படுமென சமிக்ஞை செய்தது. மேலும், பெற்றோலிய உற்பத்திகளுக்கான விலையிடல் சூத்திரமொன்றின் நடைமுறைப்படுத்துவதற்கு 2022 மேயில் அமைச்சரவை ஒப்புதலை வழங்கியதுடன் பொருத்தமான செலவைப் பிரதிபலிக்கக்கூடிய விலையிடல் சூத்திரத்தினையும் பொறிமுறையினையும் வகுப்பதற்கான குழுவொன்றும் நியமிக்கப்பட்டது. ஏற்றுமதியாளர்கள், வலு உருவாக்க கம்பனிகள், சுற்றுலாப் பணி வழங்குநர்கள், உரிமம்பெற்ற தொலைத்தொடர்புடன் பணி வழங்குநர்கள் மற்றும் ஐக்கிய அமெரிக்க டொலர் கொடுப்பனவுகளுக்கு எதிராக ஏனைய கைத்தொழில்கள் என்பவற்றிற்கு ஜெயா கொள்கலன் முனையத்தில் உள்ள எண்ணெய்க் களஞ்சியத்தின் ஊடாக ஓர் குறிப்பிட்ட காலப்பகுதிக்கு தெரிவுசெய்யப்பட்ட எரிபொருள் உற்பத்திகளை நிரம்பல் செய்வதற்கு பல நீர்க்கல உரிமம் வைத்திருப்போருக்கான ஒப்புதலை மின்சக்தி மற்றும் வலுச்சக்தி அமைச்சு வழங்கியது. அதேவேளை, 2022 யூலை மாத முற்பகுதியில், எரிபொருள் கொள்வனவுகளுக்கு ஐ.ஆ.டொலரில் கொடுப்பனவுசெய்ய முடியுமான இலங்கையில் வியாபாரப் பதிவினைக்கொண்ட தனிப்பட்டவர்கள் மற்றும் கம்பனிகளைப் பதிவுசெய்வதற்கு இலங்கை பெற்றோலிய கூட்டுத்தாபனம் ஆரம்பித்ததுடன் அத்தகைய தரப்பினர்களுக்கு உத்தரவாதமளிக்கப்பட்ட

எரிபொருள் ஒதுக்கீடொன்றும் வழங்கப்பட்டது. போக்குவரத்துத் துறைக்கு வரையறுக்கப்பட்ட எரிபொருள் இருப்புக்களின் நிரம்பலை நிச்சயப்படுத்தும் பொருட்டு 2022 யூலையின் பின்னைய பகுதியிலிருந்து வாகன இலக்கத் தகட்டின் இறுதி எண்ணிற்கமைய அதற்குரிய நிரப்பு நிலையங்களினூடாக எரிபொருள் வழங்கும் முறைமையொன்றினை இலங்கை பெற்றோலிய கூட்டுத்தாபனம் அறிமுகப்படுத்தியது. அதனைத்தொடர்ந்து, நாடளாவிய ரீதியிலான எரிபொருள் நிலையங்களில் 2022 ஓகத்து 01 தொடக்கம் குறித்துரைக்கப்பட்ட ஒதுக்கீடுகளுக்கமைய எரிபொருள் வழங்கலுக்காக “தேசிய எரிபொருள் உரிமத்திற்கான கியூஆர் குறியீட்டு முறைமை” அறிமுகப்படுத்தப்பட்டது. அதேவேளை, 2022 ஒத்தோபர் மாத ஆரம்ப பகுதியில் “சுற்றுலாப் பயண எரிபொருள் உரிமம்” முற்கொடுப்பனவு அட்டை முறைமை நடைமுறைப்படுத்தப்பட்டமையானது சுற்றுலாப் பயணிகள் நாடளாவிய ரீதியில் அமையப்பெற்றுள்ள நிலையங்களில் எரிபொருள் கொள்வனவு செய்வதற்கு ஐ.அ.டொலரில் குறித்துரைக்கப்பட்ட முற்கொடுப்பனவு அட்டைகளைப் பயன்படுத்துவதனை இயலச்செய்துள்ளது. உள்நாட்டுச் சந்தையில் எரிபொருள் இறக்குமதி செய்வதற்கும் விற்பனை செய்வதற்கும் எரிபொருள் உற்பத்தியினை மேற்கொள்கின்ற நாடுகளில் நிறுவப்பட்டுள்ள எரிபொருள் கம்பனிகளின் பங்குபற்றலை வசதிப்படுத்துவதற்கான முதற்கட்ட படிமுறைகளும் முன்னெடுக்கப்படுகின்றன. இவ்வகையிலான ஒழுங்குவிதிகளைவு வழிமுறைகள் என்பன 2022 ஒத்தோபர் நடுப்பகுதியில் 2002ஆம் ஆண்டின் 33ஆம் இலக்க பெற்றோலிய உற்பத்திகள் (சிறப்பு ஏற்பாடுகள்) சட்டத்தினை திருத்துவதற்கான பெற்றோலிய உற்பத்திகள் (சிறப்பு ஏற்பாடுகள்) (திருத்த) சட்டமூலத்தின் நிறைவேற்றுதலினால் மேலும் வலுவூட்டப்படுமென எதிர்பார்க்கப்படுகிறது. இப்படிமுறைகள் எதிர்வருகின்ற காலப்பகுதியில் உள்நாட்டுச் சந்தையிலுள்ள எரிபொருள் நிரம்பல் பிரச்சனைகளை பெருமளவு ஒழிக்குமென்பதுடன் ஆரோக்கியமான போட்டியினை ஏற்படுத்தி பொருளாதாரத்தின் சகல ஆர்வலர்களுக்கு நன்மையிர்க்கலாம். முன்னோக்கிச் செல்கையில், நடுத்தர காலத்தில் முதன்மையாக பொதுப் போக்குவரத்திற்கு



செயற்றிறான மற்றும் நிலைத்திருக்கக்கூடிய வகையிலான பெற்றோலிய உற்பத்திகளின் வழங்கலினை உறுதிப்படுத்துவதற்கு பெற்றோலியத் துறையில் பல சீர்திருத்தங்கள் நடைமுறையிலிருந்தபோதிலும் கேள்வியை முகாமைத்துவஞ்செய்வதற்கு பொதுப் போக்குவரத்தில் மேம்பாடுகள் இன்றியமையாததாகும்...

வரைபடம் 3.2
உள்நாட்டு திரவப் பெற்றோலிய வாயுவின் விலைத் திருத்தங்கள்



பண்புசார் மற்றும் கணியம்சார் மேம்பாடுகளினூடான கேள்வி முகாமைத்துவமானது தனியார் போக்குவரத்துத் துறையிலிருந்தான கேள்வியினைக் குறைப்பதற்கு அத்தியாவசியமானதாயமைவதன் மூலம் எரிபொருள் செலவினத்துடன் தொடர்புடைய விஞ்சியளவிலான வெளிநாட்டுச் செலாவணி வெளிப்பாய்ச்சல்களைக் கட்டுப்படுத்துவதற்கு நாட்டை இயலச்செய்யும்.

உலகளாவிய வலு விலைகளின் ஓட்டுமொத்த போக்கிற்கேற்ப சராசரி உலகளாவிய திரவப்பெற்றோலிய எரிவாயு விலைகளானது 2022 மேயிலிருந்து குறிப்பிடத்தக்க சரிவு இருந்தபோதும், 2022 சனவரி தொடக்கம் செத்தெம்பர் வரையான காலப்பகுதியில் அதிகரித்த மட்டங்களில் காணப்பட்டன. உலகளாவிய சந்தைகளில் 2022 ஏப்பிரலில் மெட்ரிக் டொன் ஒன்றிற்கு ஐ.அ.டொலர் 954 இற்கு உச்சத்தை எட்டிய திரவப் பெற்றோலிய எரிவாயுவின் சராசரியானது (30:70 என்ற புரொப்பேன்: பியூட்டேன் விகித அடிப்படையில்), உலகளாவிய 2022 செத்தெம்பரில் மெட்ரிக் டொன் ஒன்றிற்கு ஐ.அ.டொலர் 636 இற்கு கிட்டத்தட்ட 33 சதவீதத்தால் வீழ்ச்சியடைந்து, உலகளாவிய நுகர்வுக் கேள்வியில் மிதமடையும்தன்மையைத் பிரதிபலித்தது. உள்நாட்டுச் சந்தையில் திரவப்பெற்றோலிய எரிவாயுவின் நிரம்பலானது குறிப்பாக 2022இன் முதலாம் அரையாண்டில் வெளிநாட்டுச் செலாவணி திரவத்தன்மையின் போதாமையினால் கடுமையாக பாதிக்கப்பட்டு, பாரியளவில் நகரத்திலும் நகர்சார் பகுதிகளிலும் வாழும் சமூகங்களைப் பாதித்தது. எவ்வாறாயினும், இது தொடர்பில் பெறப்பட்ட பல்புடை உதவி மற்றும் வெளிநாட்டுச் செலாவணித் திரவத்தன்மையை மேம்படுத்தவதற்கு மத்திய வங்கியால் இலக்கிடப்பட்ட வழிமுறைகள் மேற்கொள்ளப்பட்டமை, திரவப் பெற்றோலிய எரிவாயுவை உரிய காலத்திற்கு இறக்குமதிசெய்வதற்கு வசதிப்படுத்தி உள்நாட்டுச் சந்தையில் திரவப் பெற்றோலிய எரிவாயு நிரம்பலுக்கான இயல்புநிலையை நிலைநாட்டியது. அதேவேளை, செலவைப் பிரதிபலிக்கின்ற உள்நாட்டு விலைகளை உறுதிப்படுத்துவதற்காக 2022 சனவரியிலிருந்து செத்தெம்பர் வரையான காலப்பகுதியில் பல்வேறு சுற்றுக்களில்

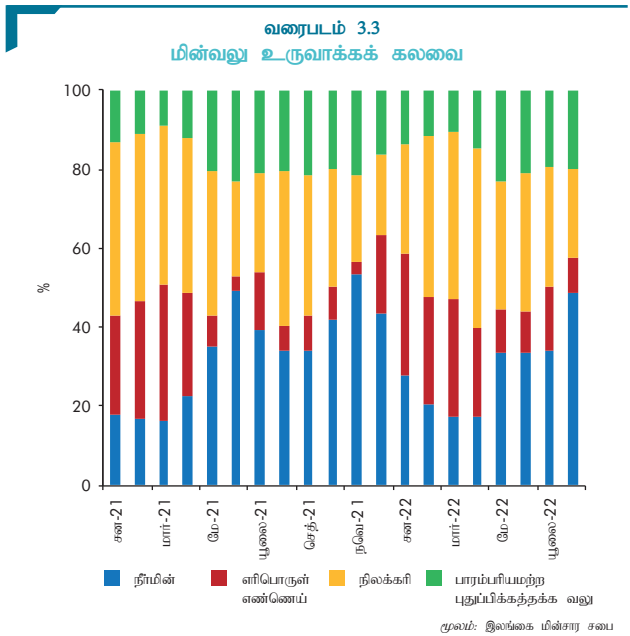
திரவப் பெற்றோலிய எரிவாயுவின் உள்நாட்டு விலைகள் மீள்திருத்தப்பட்டன. இதற்கமைய, லிட்ரோ கேஸ் லங்கா லிமிடெட் நிறுவனம் உள்நாட்டு விலைகளை 2022 ஏப்பிரல் மற்றும் யூலையில் மேல்நோக்கியும் அதனைத்தொடர்ந்து 2022 ஓகத்து, செப்டெம்பர், மற்றும் ஒத்தோபர் மாதங்களில் மூன்று கீழ்நோக்கிய திருத்தங்களையும் மேற்கொண்டது. அவற்றைப் பின்பற்றி, லாப் கேஸ் பி.எல்.சி நிறுவனமும் உள்நாட்டு விலைகளை மாச்ச மற்றும் யூன் காலப்பகுதியில் இரண்டு சுற்றுக்களில் மேல்நோக்கியும், அதனைத்தொடர்ந்து 2022 ஓகத்து மற்றும் ஒத்தோபரில் இரு கீழ்நோக்கிய திருத்தங்களை மேற்கொண்டது.

மின்வலு

2022 சனவரி முதல் ஓகத்து காலப்பகுதியில் மொத்த மின்வலு உருவாக்கம் 10,744 ஜிகாவாற்று மணித்தியாலங்களிற்கு 3.3 சதவீத ஆண்டிற்கு ஆண்டு சுருக்கமொன்றினைப் பதிவுசெய்தமையானது குறிப்பாக, காலப்பகுதியில் அனல்மின் உருவாக்கத்திற்கான இடையூறுக்குள்ளாக்கப்பட்ட எரிபொருள் மற்றும் நிலக்கரி நிரம்பலின் தாக்கத்தினைப் பிரதிபலித்தது. ஆய்விற்குரிய காலப்பகுதியில் மொத்த மின்வலு உருவாக்கத்திற்கு நீர், எரிபொருள், நிலக்கரி மற்றும் மரபுசாரா மீள்புதிப்பிக்கத்தக்க சக்தி என்பவற்றின் பங்களிப்பு முறையே 29 சதவீதம்இ 20 சதவீதம்இ 35 சதவீதம் மற்றும் 17 சதவீதமாக விளங்கின. அதிகரித்துச் செல்லும் உலகளாவிய வலுப் பண்ட விலைகளுடன் இணைந்து உள்நாட்டு வெளிநாட்டுச் செலாவணி நெருக்கடிக்கு மத்தியில் வலு உருவாக்கத்திற்கான எரிபொருள் மற்றும் நிலக்கரியின் வரையறுக்கப்பட்ட நிரம்பலுடன் கேள்வி முகாமெத்துவ உபாயமொன்றாக 2022 பெப்புருவரியிலிருந்து நாளாந்த அட்டவணையிடப்பட்ட மின் துண்டிப்புக்களை இலங்கை மின்சார சபை மேற்கொண்டது. எரிபொருள் கிடைப்பனவின் தாழ்வான நிலை மற்றும்

தாழ்ந்தளவிலான நீர்த்தேக்க மட்டங்கள் என்பவற்றின் இணைந்த தாக்கத்தின் காரணமாக 2022 மாச்ச இறுதிப் பகுதியில் மின் துண்டிப்புக்களின் அளவு நாளொன்றிற்கு 10 மணித்தியாலங்களுக்கு மேலாக அதிகரித்ததன் மூலம் கடுமையான சக்தி மற்றும் வலு நெருக்கடியொன்றிற்கு வழிவகுத்தது. இருப்பினும், எரிபொருள் பற்றாக்குறைகள் காரணமாக எரிபொருளின் அடிப்படையிலமைந்த பல்வேறு மின் நிலையங்களும் அட்டவணையிடப்பட்ட பேணுகை மற்றும் பழுதுபார்ப்பிற்கு நுரைச்சோலை நிலக்கரி மின் நிலைய அலகுகளும் அடிக்கடி மூடப்பட்டமைக்கு மத்தியில் 2022இன் மே, யூன் மற்றும் ஓகத்து மாத காலப்பகுதிகளில் கிடைக்கப்பெற்ற அடைமழை மற்றும் அதன்பின்னர் நிலவிய சாதகமான வானிலை நிலைமைகள் என்பன நீர்மின் வலு உருவாக்கத்திற்கு தங்கியிருப்பிற்கு மாற்றமடையத் துணைபுரிந்தன. அதன் விளைவாக, 2022 ஒத்தோபர் நடுப்பகுதியளவில் நாளாந்த மின் துண்டிப்புக் கால எல்லை ஏறத்தாழ ஒன்று தொடக்கம் மூன்று மணித்தியாலங்களுக்கு குறைக்கப்பட்டன. இருப்பினும், நீர்மின் வலு உருவாக்கத்தின் மீதான விஞ்சியளவிலான தங்கியிருப்பிற்கு மத்தியில் எரிபொருள் கொள்வனவில் காணப்படுகின்ற தொடர்ச்சியான இடர்பாடுகள் மற்றும் உயர்ந்தளவிலான தளம்பலினைக் கொண்டுள்ள வலு விலைகள் என்பன காரணமாக எதிர்வரும் காலப்பகுதியில் மின்வலு வழங்கலானது தொடர்ந்தும் பாதிக்கப்படக்கூடிய தன்மையினைக் கொண்டிருக்கும்.

சாதகமான வானிலைப் போக்குகள் அண்மைய மாதங்களில் ஏற்படும் மின்துண்டிப்பின் கால அளவை கட்டுப்படுத்த உதவியபோதும், எரிபொருள் கொள்வனவிலுள்ள சிக்கல்கள், தளம்பலடையும் வலு விலைகள் மற்றும் நீர்மின் உருவாக்கம் மீது அதிகளவில் தங்கியிருத்தல் என்பவற்றிற்கு மத்தியில் ஏதுநிலையில் மின்வலு வழங்கலானது தொடர்ந்தும் காணப்படுகின்றது...



எட்டு ஆண்டு கால இடைவெளிக்குப் பின்னர் வலுத்துறையில் அதிகரித்துச் செல்லும் செலவுகளைக் கருத்திற்கொண்டு இலங்கைப் பொதுப் பயன்பாடுகள் ஆணைக்குழுவினால் 2022 ஓகத்து 10இலிருந்து நடைமுறைக்குவரும் விதத்தில் மின்சாரத் தீர்வைகள் மேல்நோக்கித் திருத்தப்பட்டன. இதற்கமைய, குறை வருமான குடியிருப்பாளர்கள் மீதான இப்பாதிப்புக்களுக்கான உரிய கரிசனையுடன் நிலையான கட்டணங்கள் திருத்தப்பட்டு உருவாக்கத்தின் உண்மையான செலவினத்துடன் மேலும் இசைந்து செல்லும் விதத்தில் மின்சாரத் தீர்வைகள் சராசரியாக 75 சதவீதத்தினால் அதிகரிக்கப்பட்டன.

நீண்ட காலமாக பிற்போடப்பட்டிருந்த தீர்வைகளில் மேற்கொள்ளப்பட்ட மேல்நோக்கிய திருத்தங்களின் விளைவாக இலங்கை மின்சார சபையின் பொருளாதார நிதியியல் நிலை எதிர்வரும் காலப்பகுதியில் மேம்படுமென எதிர்பார்க்கப்படுவதுடன் இது நிதியியல் மற்றும் தொழிற்பாட்டு வினைத்திறனை மேம்படுத்துவதை நோக்காகக்கொண்டு தேவைப்படுத்தப்பட்ட நிறுவனசார் மறுசீரமைப்புக்களின் காலந்தவறாத நடைமுறைப்படுத்தலினால் மட்டுமே முழுமைப்படுத்தப்படலாம். இது தொடர்பில் நீண்ட காலமாக பிற்போடப்பட்டிருந்த நிறுவனசார் மறுசீரமைப்புக்களை நடைமுறைப்படுத்துவதற்கு அரசாங்கத்தினால் பல்வேறு முயற்சிகள் மேற்கொள்ளப்பட்டதுடன் 2002ஆம் ஆண்டின் 28ஆம் இலக்க மின்சார மறுசீரமைப்புச் சட்டத்தில் ஏற்கனவே உருவாக்கப்பட்ட மறுசீரமைப்புக்களின் செயலெல்லை மற்றும் நிறுவனசார் கட்டமைப்பு என்பவற்றினை மீளாய்வுக்குட்படுத்துவதற்கும் காத்திரமான நிறுவனசார் கட்டமைப்பொன்றிற்கான மறுசீரமைப்பு முன்மொழிவுகளைப் பரிந்துரைப்பதற்கும் குழுவொன்று நியமிக்கப்பட்டது. அதேவேளை, பயன்படுத்தப்பட முடியுமான சூரியன், காற்று, புவிசார் அணல்மின் மற்றும் கடல் அலை வலு போன்ற போதியளவிலான இயற்கை வளங்களினது இலங்கையின் உடைமையினைக் கருத்திற்கொண்டு உருவாக்கக் கலப்பிற்கான புதுப்பிக்கத்தக்க வலுவின் உகந்த பயன்பாட்டினை நிச்சயப்படுத்துவதற்கு ஒருங்கிணைந்த முயற்சிகள் தேவைப்படுகின்றன. உலகளாவிய வலுச் சந்தையில் காணப்படுகின்ற தளம்பல்கள் மற்றும் மின் வலுவிற்கான வளர்ந்துவரும் உள்நாட்டுக் கேள்வி என்பவற்றிற்கு மத்தியில் நடுத்தர காலத்தில் நாட்டின் வலுப் பாதுகாப்பினை நிச்சயப்படுத்தும் பொருட்டு ஊடுகடத்தல் மற்றும் பகிர்நதளிப்புப் பொறிமுறைகளில் வினைத்திறனை மேம்படுத்துவதற்கான முயற்சிகளும் அவசியமாகின்றன.



கிரமமான தீர்வைத் திருத்தங்கள், நிறுவன ரீதியான சீர்திருத்தங்கள் மற்றும் நேரத்திற்கான உட்கட்டமைப்பு மேம்பாடுகள் என்பன இலங்கை மின்சார சபையின் நிதியியல் நிலைமையை மேம்படுத்துவதற்கு இன்றியமையாதவையாக காணப்படுகின்றன...

3.2 ஏனைய பொருளாதார உட்கட்டமைப்பின் செயலாற்றம்

போக்குவரத்து

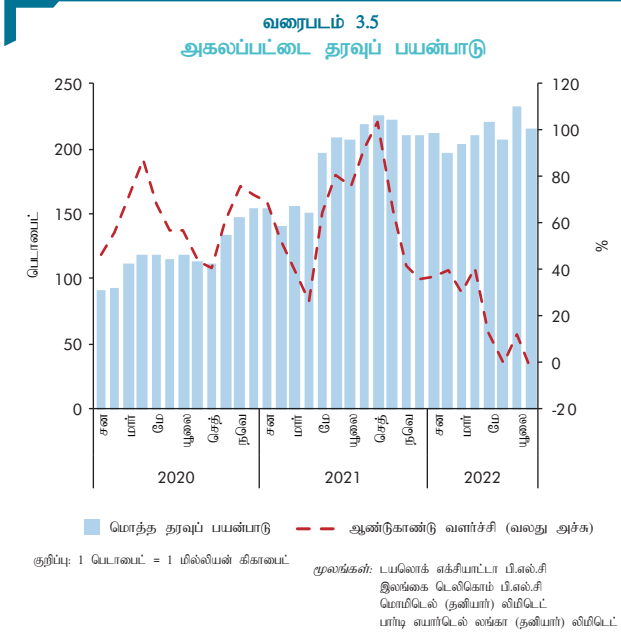
2022இன் முதலாம் அரையாண்டு காலப்பகுதியில் பயணிகள் கிலோமீற்றர்கள் மற்றும் தொழிற்படுத்தப்பட்ட கிலோமீற்றர்கள் என்பவற்றின் அடிப்படையில் இலங்கை போக்குவரத்து சபையின் தொழிற்பாடுகள் முறையே 86.3 சதவீத மற்றும் 27.9 சதவீத குறிப்பிடத்தக்க

வளர்ச்சி வீதங்களை அறிக்கையிட்ட போதிலும் எரிபொருள் பற்றாக்குறை காரணமாக தனியார் பேருந்துத் தொழிற்பாட்டாளர்கள் உரிய முறையில் எரிபொருளைப் பெற்றுக்கொள்வதில் இடர்பாடுகள் காணப்பட்டமையினால் 2022இன் முதலாம் அரையாண்டு காலப்பகுதியில் தனியார் பேருந்துத் தொழிற்பாட்டாளர்களின் பயணிகள் கிலோமீற்றர்கள் மற்றும் தொழிற்படுத்தப்பட்ட கிலோமீற்றர்கள் முறையே 34.3 சதவீத மற்றும் 30.5 சதவீத ஆண்டிற்கு ஆண்டு வீழ்ச்சிகளை காண்பித்தன. பரிசீலனையில் கொள்ளப்பட்ட காலப்பகுதியில் எரிபொருளின் மேல்நோக்கிய விலைத் திருத்தங்களுடன் இசைந்து செல்லும் விதத்தில் 2022 மார்ச்சு, ஏப்பிரல் மற்றும் மே ஆகிய மாதங்களில் முறையே 15 சதவீத, 35 சதவீத மற்றும் 19 சதவீதத்தினால் பேருந்துக் கட்டணங்களின் மூன்று முக்கிய மேல்நோக்கிய திருத்தங்கள் மேற்கொள்ளப்பட்டமையினைத் தொடர்ந்து கீழ்நோக்கிய எரிபொருள் விலைத் திருத்தத்திற்கு ஏற்ப கட்டணங்களில் 2022 ஓகத்தில் 11 சதவீதத்தினால் கீழ்நோக்கிய திருத்தமொன்று மேற்கொள்ளப்பட்டது. மேலும், இலங்கைப் புகையிரத சேவையின் மதிப்பிடப்பட்ட பயணிகள் கிலோமீற்றர்கள் 138.4 சதவீதத்தினால் குறிப்பிடத்தக்களவு அதிகரித்த வேளையில் 2022இன் முதலாம் அரையாண்டு காலப்பகுதியில் பொருட்கள் கிலோமீற்றர்கள் 6.4 சதவீதத்தினால் குறைவடைந்தன. அதேவேளை, பயணிகள், பொருட்கள் மற்றும் அஞ்சல் என்பவற்றின் போக்குவரத்திற்கான புகையிரத கட்டணங்கள் ஏறத்தாழ நான்கு ஆண்டு கால இடைவெளியொன்றிற்குப் பின்னர் 2022 யூலை 12 தொடக்கம் நடைமுறைக்குவரும் வகையில் மேல்நோக்கித் திருத்தப்பட்டன.

சிறிலங்கை எயார்லைன்ஸின் பயணிகள் கிலோமீற்றர்கள் 2022இன் முதலாம் அரையாண்டு காலப்பகுதியில் 743.3 சதவீதத்தினால் 5.0 பில்லியன் கிலோமீற்றர்களுக்கு ஆண்டிற்கு ஆண்டு அடிப்படையில் குறிப்பிடத்தக்களவு அதிகரித்தன. இது 2021இன் தொடர்புடைய காலப்பகுதியில் கொவிட்-19 நோய்த்தொற்று காரணமாக வானூர்தி நடவடிக்கைகள் குறிப்பிடத்தக்களவு மெதுவடைந்ததன் விளைவாக 2021இல் அவதானிக்கப்பட்ட தளத்தாக்கத்தினால் பெருமளவு உந்தப்பட்டிருந்தது.

துறைமுகங்கள்

துறைமுக நடவடிக்கைகள் 2022இன் சனவரி முதல் செத்தம்பர் காலப்பகுதியில் மிதமடைந்து காணப்பட்டன. ஆண்டின் முதலாம் காலாண்டுப் பகுதியில் சாதகமான செயலாற்றமொன்று அவதானிக்கப்பட்ட போதிலும் துறைமுக நடவடிக்கைகள் 2022இன் ஒன்பது மாத காலப்பகுதியில் ஒட்டுமொத்த சுருக்கமொன்றினைப் பதிவுசெய்தமையானது பரிசீலனையிற்கொள்ளப்பட்ட காலப்பகுதிக்கு பிற்பகுதியில் தற்போதுள்ள பொருளாதார நெருக்கடியுடன் இறக்குமதிக்கட்டுப்பாடுகள் மற்றும் நிச்சயமற்றதன்மைகள் காரணமாக உள்நாட்டு இறக்குமதி அளவுகளில் சுருக்கத் தாக்கங்களைப் பிரதிபலிக்கின்றது. இதற்கமைய, ஒட்டுமொத்த கொள்கலன் கையாளல் மற்றும் சரக்குக் கையாளல் 2022 செத்தெம்பரில்

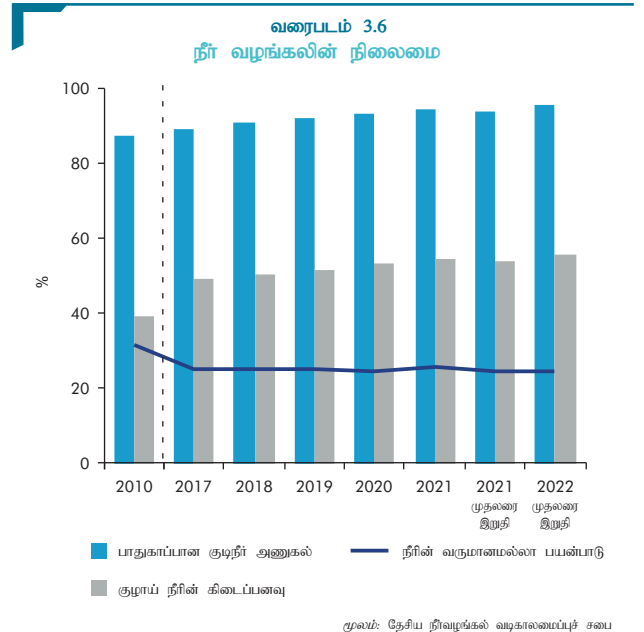


மத்தியில் அந்நடைமுறைகளின் தொடர்ச்சியினையும் பிரதிபலிக்கின்றது. 2021இன் முதலாம் அரையாண்டுடன் ஒப்பிடுகையில் 2022இன் முதலாம் அரையாண்டு காலப்பகுதியில் மொத்த இணைய இணைப்புக்கள் மற்றும் அகலப்பட்டை தரவுப் பயன்பாடு என்பன முறையே 9.1 சதவீத மற்றும் 24.4 சதவீத வளர்ச்சிகளைப் பதிவுசெய்தன. மேலும், பொருத்தப்பட்ட தொலைபேசி இணைப்புக்கள் மற்றும் செல்லிடத் தொலைபேசி இணைப்புக்கள் 2022இன் முதலாம் அரையாண்டு காலப்பகுதியில் முறையே 5.6 சதவீத மற்றும் 1.8 சதவீத அதிகரிப்புக்களைப் பதிவுசெய்தன. தகவல் மற்றும் தொடர்புட்ப தொழில்நுட்ப முகவராண்மையானது தேசிய இலத்திரனியல் நிலைமாற்ற உபாயத்தின் (2021 - 2024) கீழ் தொடர்ந்தும் முயற்சிகளை நடைமுறைப்படுத்திய வேளையில் இலங்கைத் தொலைத்தொடர்புட்ப ஒழுங்குபடுத்தல் ஆணைக்குழுவானது கமட சன்னிவேதனய எனும் செயற்றிட்டத்தினூடாக நாடு பூராகவும் இலத்திரனியல் பணிகளுக்கான தடங்கலற்ற அணுகலை நிச்சயப்படுத்தும் பொருட்டு நாடளாவிய ரீதியில் 4G கவரேஜ் வலையமைப்பினை மேம்படுத்துவதற்கான அதன் முயற்சிகளைத் தொடர்ந்தும் முன்னெடுத்தது. தகவல் மற்றும் தொடர்புட்ப தொழில்நுட்ப முகவராண்மை மற்றும் ஏனைய இரு முன்னணி தனியார் துறை தொலைத்தொடர்புட்ப மற்றும் தகவல் தொழில்நுட்ப கம்பனிகளினால் உருவாக்கப்பட்டு மின்சக்தி மற்றும் வலுச்சக்தி அமைச்சினால் நடைமுறைப்படுத்தப்பட்ட “தேசிய எரிபொருள் உரிமத்திற்கான கியூஆர் முறைமையானது” தொலைத்தொடர்புட்ப துறையில் முக்கிய மைல்கல்லொன்றாகக் காணப்பட்டது. இது ஏனைய பல்வேறு பொதுப் பணிகளை இதற்கு நிகரான தளங்களுக்கு நிலைமாற்றத்திற்கு வழிவகுக்குமென எதிர்பார்க்கப்படுகின்றது. மேலும், 2022 மார்ச்சில் 2022ஆம் ஆண்டின் 9ஆம் இலக்க தனிப்பட்ட தரவுப் பாதுகாப்புச் சட்டத்தின் சட்டவாக்கத்துடன் அனைத்தையுமுள்ளடக்கிய தரவுப் பாதுகாப்புச் சட்டத்தினைச் சட்டவாக்கம்

செய்த முதலாவது தென்னாசிய நாடாக இலங்கை உருவெடுத்துள்ளது. அதேவேளை, தொழிற்பாட்டுச் செலவுகளின் அதிகரிப்பு காரணமாக டேட்டா, குரல் அழைப்பு மற்றும் பே-ஊவி இணைப்புக்கள் என்பவற்றுடன் தொடர்புடைய கட்டணங்கள் 2022 செத்தெம்பர் 05 தொடக்கம் நடைமுறைக்குவரும் விதத்தில் மேல்நோக்கித் திருத்தப்பட்டதைத் தொடர்ந்து 2.5 சதவீதம் கொண்ட சமூக பாதுகாப்புப் பங்களிப்புத் தீர்வை விதிப்பின் காரணமாக 2022 ஒத்தோபர் 05 தொடக்கம் நடைமுறைக்குவரும் விதத்தில் இன்னுமொரு திருத்தங்களின் சுற்று மேற்கொள்ளப்பட்டது.

நீர் வழங்கல்

2022இன் முதலாம் அரையாண்டின் இறுதியிலுள்ளவாறு, மொத்த குழாய் நீரின் செயற்பரப்பு 55.4 சதவீதமாக விளங்கிய வேளையில், பாதுகாப்பான குடிநீருக்கான அணுகல் குடித்தொகையில் 95.5 சதவீதமாக விளங்கியது. ஏறத்தாழ ஒரு தசாப்த காலமாக நீரிற்கான தீர்வைகளில் எவ்வித திருத்தங்களும் இல்லாமல் மத்தியில் தேசிய நீர் வழங்கல் மற்றும் வடிகாலமைப்புச் சபையினால் உற்பத்த செய்யுள்ள அதிகரிப்பு மற்றும் இணைந்த நிதியியல் இழப்புக்கள் என்பவற்றைக் கருத்திற்கொண்டு 2022 செத்தெம்பர் 1 தொடக்கம் நடைமுறைக்குவரும் விதத்தில் நீர் மற்றும் கழிவு நீர் தீர்வைகளின் மேல்நோக்கிய திருத்தமொன்றிற்கு அமைச்சரவை ஒப்புதல் வழங்கியது. இதற்கமைய, குடியிருப்பாளர் வகைக்கான தீர்வைகள் ஏறத்தாழ 70 சதவீதத்தினால் உயர்த்தப்பட்டு பயனர்களின் அனைத்து வகைகளுக்கும் நீர் தீர்வைகள் கணிசமானளவு அதிகரித்தன. இருப்பினும், சமுர்த்தி பெறுநர்கள் போன்ற குறை வருமான நுகர்வோருக்கு ஏற்புடைத்தாகின்ற தீர்வைகள் பாடசாலைகள், சமய மற்றும் தொண்டு நிறுவனங்களுக்கு ஏற்புடைத்தாகும் தீர்வைகளுடன் அநேகமாக மாற்றமின்றிக் காணப்பட்டன. தீர்வைத் திருத்தங்களின் இச்சுற்றுடன்



தேசிய நீர் வழங்கல் மற்றும் வடிகாலமைப்புச் சபையின் நிதியியல் செயலாற்றம் குறிப்பிடத்தக்களவு மேம்படுமொன எதிர்பார்க்கப்படுகின்றது. இருப்பினும், நடுத்தர காலத்தில் இவ்வரசிற்குச் சொந்தமான தொழில் முயற்சிகளின் நீடித்துநிலைத்திருக்கும் தன்மையினை நிச்சயப்படுத்தும் பொருட்டு கிரமமான முன்னிர்ணயிக்கப்பட்ட கால இடைவெளிகளில் நீரிற்கான தீர்வைகள் திருத்தச் செயல்முறையொன்றிற்கு உட்படுவதையும் நிச்சயப்படுத்துவது அத்தியாவசியமானதாயமையும்.

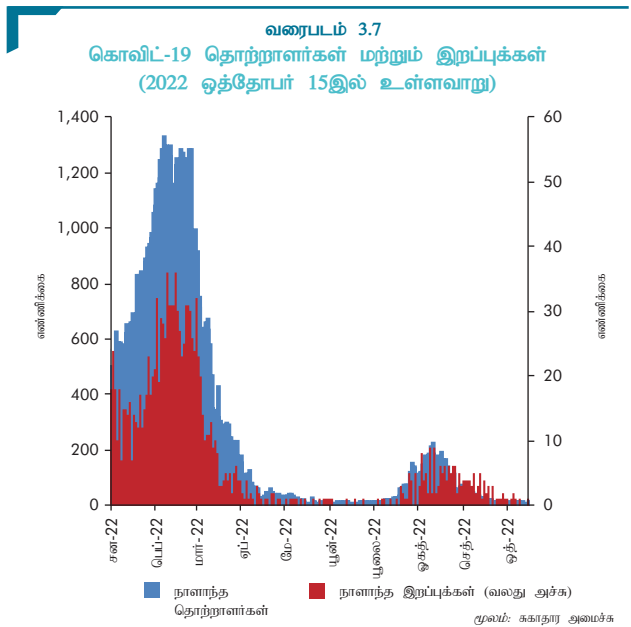
3.3 சமூக உட்கட்டமைப்பின் செயலாற்றம்

நலன்

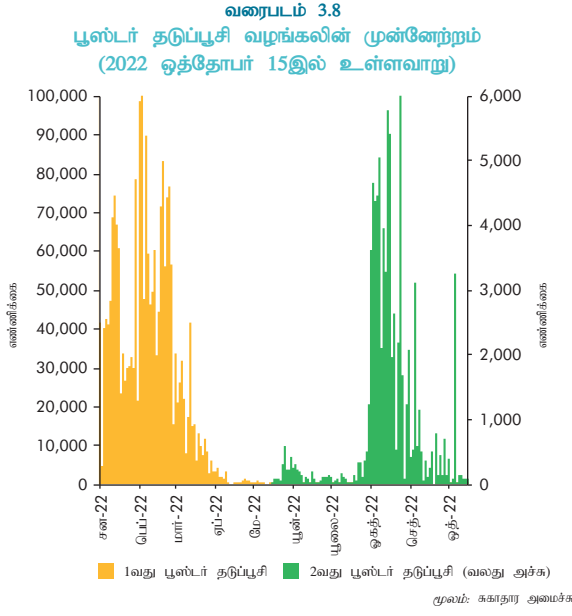
நாட்டினுள் கொவிட்-19 நோய்த்தொற்றுப் பரவலானது தடுப்புமருந்தின் பரந்தளவிலான வழங்குதலினால் பெருமளவு கட்டுப்படுத்தப்பட்டுள்ளது. 2021இன் இறுதியில் ஒமிக்ரோன் திரிபின் கண்டறியப்பட்டதனைத் தொடர்ந்து 2022 ஏப்பிரல் இறுதிவரை கொவிட்-19 தொற்றுக்குள்ளாகின்றவர்களில் தொடர்ச்சியானதொரு அதிகரிப்பின் பின்னர் 2022 யூலை வரை தொற்றுக்குள்ளாகின்ற நோயாளர்களின் எண்ணிக்கையில் படிப்படியானதொரு குறைப்பு அவதானிக்கப்பட்டது. இதற்கமைய, ஆண்டின் இரண்டாம் காலாண்டுப் பகுதியில் கொவிட்-19 நோய்த்தொற்றுடன் தொடர்புடைய பல்வேறு கட்டுப்பாடுகள் மற்றும் வழிகாட்டல்கள் தளர்த்தப்பட்டன. கொவிட்-19 நோயாளர்களின் எண்ணிக்கையானது சடுதியாக வீழ்ச்சியடைந்தமையினால் 2022 யூன் 10அன்று முகக்கவசம் அணிகின்ற கட்டாயத் தேவைப்பாட்டினை சுகாதார அமைச்சு தளர்த்தியது. இருப்பினும், ஒமிக்ரோன் பீஏ. 5 எனும் புதிய திரிபின் எழுச்சியுடன் 2022 யூலை மாத நடுப்பகுதியில் நோய்த்தொற்றின் பரவல் தீவிரமடைந்ததுடன் கொவிட்-19 தடுப்புமருந்தின் இரண்டாம் பூஸ்டர் தடுப்பூசியைப் பெற்றுக்கொள்வதில்

காணப்பட்ட அதிகரிப்புடன் இணைந்து பின்னர் 2022 செத்தெம்பர் நடுப்பகுதியில் தணிவடைந்தது. 2022 ஒத்தோபர் நடுப்பகுதியிலுள்ளவாறு, தொற்றுநோயின் காரணமாக மொத்தமாக 670,918 உறுதிப்படுத்தப்பட்ட தொற்றுக்குள்ளானவர்களையும் 16,769 இறப்புக்களையும் இலங்கை அறிக்கையிட்டுள்ளதுடன் தேசிய தடுப்பூசியேற்றும் செயற்றிட்டத்தின் செயற்பர்பானது 12 வயதிற்கு மேற்பட்ட குடித்தொகையில் ஒரு தடுப்பூசியையேனும் ஏற்றிக்கொண்டவர்கள் 97 சதவீதமாகவும் இரண்டு தடுப்பூசிகளையும் ஏற்றிக்கொண்டோர் 83.2 சதவீதமாகவும் விளங்கிய வேளையில், ஆரம்ப தேவைப்பாட்டினைப் பூர்த்திசெய்துள்ள 55.7 சதவீதமான குடித்தொகையினர் முதலாம் பூஸ்டர் தடுப்பூசியினைப் பெற்றுள்ளதுடன் முதலாம் பூஸ்டர் தடுப்பூசியினைப் பெற்றுக்கொண்ட 2.4 சதவீதமான குடித்தொகையினர் இரண்டாம் பூஸ்டர் தடுப்பூசியினைப் பெற்றுள்ளனர். இரண்டாம் பூஸ்டர் தடுப்பூசியேற்றும் செயல்முறை 2022 மேயில் ஆரம்பிக்கப்பட்டது. முதன்மையாக நாடளாவிய ரீதியிலான பாடசாலைகளை அடிப்படையாகக் கொண்ட பிரச்சாரமாக 2022 சனவரி தொடக்கம் 12 வயதிற்கு மேற்பட்ட பிள்ளைகளுக்கு பூஸ்டர் தடுப்பூசியேற்றுவதற்கான வழிமுறைகளும் மேற்கொள்ளப்பட்டுள்ளன. குறிப்பாக, தென்னாசியாவில் ஒப்பீட்டளவில் உயர்ந்தளவிலான கொவிட்-19 தடுப்பூசியேற்றும் செயற்பர்ப்பினைக்கொண்ட நாடாக இலங்கை காணப்படுவதுடன் அதன் தடுப்பூசியேற்றும் வீதம் உலகளாவிய சராசரியினைப் பார்க்க உயர்ந்தளவில் காணப்படுகின்றது.

மட்டுப்படுத்தப்பட்ட வெளிநாட்டு ஒதுக்குகளின் ஒதுக்கீடுகளில் தொடர்ச்சியான முன்னுரிமையை நலத் துறை பெறுதல் என்பது அத்தியாவசியமானதாக காணப்படுகின்ற அதேவேளை, பல்வேறு தசாப்தங்களாக அடையப்பட்ட நலன் சார்ந்த பெறுபேறுகளை பாதுகாப்பதற்காக உள்நாட்டு மருந்து உற்பத்திகளை ஊக்குவிப்பதற்கும் காத்திரமான கொள்வனவை மேம்படுத்துவதற்குமான வழிமுறைகளும் அத்தியாவசியமானதாக காணப்படுகின்றன...



இருப்பினும், 2022இல் மேலும் தீவிரமடைந்த டெங்கு போன்ற தொற்றுநோய்களின் பிடியில் நாடு தொடர்ந்தும் சிக்குண்டுள்ளதுடன் 2021இன் தொடர்பான காலப்பகுதியில் அறிக்கையிடப்பட்ட 9,448 தொற்றுநோயாளர்களுடன் ஒப்பிடுகையில் 2022 யூன் வரையான காலப்பகுதியில்



35,424 தொற்றுநோயாளர்கள் அறிக்கையிடப்பட்டமையானது ஆண்டின் முதலாம் அரையாண்டு காலப்பகுதியில் டெங்கு கட்டுப்பாட்டு வழிமுறைகளைச் செயற்படுத்துவதற்கான பூச்சிகொல்லிகள் மற்றும் எரிபொருள் என்பவற்றில் காணப்பட்ட பற்றாக்குறைகளின் எதிர்க்கணிய தாக்கத்தினைப் பிரதிபலிக்கின்றது. மேலும், 2021 காலப்பகுதியில் அறிக்கையிடப்பட்ட 26 தொற்றுநோயாளர்களுடன் ஒப்பிடுகையில் 2022இன் முதலாம் அரையாண்டு காலப்பகுதியில் வேறு நாடுகளிலிருந்து வந்த 25 மலேரியா தொற்றுநோயாளர்கள் அறிக்கையிடப்பட்டனர். குறிப்பாக, குடித்தொகையில் ஏழ்மையான மற்றும் மிகவும் பாதிக்கப்படக்கூடிய குழுக்களினால் தேவைப்படுத்தப்படுகின்ற அத்தியாவசிய நலப் பணிகளின் வழங்கலை மட்டுப்படுத்தியுள்ள வெளிநாட்டுச் செலாவணித் திரவத்தன்மைப் பற்றாக்குறைக்கு மத்தியில் நலத்துறை பல்வேறு மருந்தாக்கல் பொருட்கள் மற்றும் ஏனைய மருத்துவ நிரம்பல்களில் தொடர்ந்தும் பற்றாக்குறைகளைக் கொண்டிருந்தது. அரசாங்கத்தின் வெற்றிகரமான மற்றும் துரித தடுப்பூசியேற்றும் செயற்றிட்ட முன்னெடுப்பினால் கொவிட்-19 நோய்த்தொற்றின் எதிர்கால நோய்ப்பரவலிலுள்ள இடர்நேர்வுகள் பெருமளவு தவிர்க்கப்பட்டுள்ள போதிலும் நாட்டில் மருத்துவ மற்றும் மருந்தாக்கல் பொருட்கள் நிரம்பலின் குறைந்தளவிலான கிடைப்பனவிற்கு மத்தியில் தொற்றுநோயின் ஏதேனும் புதிய மற்றும் வலுவான திரிபுகளின் தோற்றமானது தற்போதுள்ள நலப் பணிகளைக் குறிப்பிடத்தக்களவு குறைக்கக்கூடும். இப்பின்னணியில், நலத்துறையையும் குடித்தொகையின் ஆரோக்கிய நிலையினை நிச்சயப்படுத்துவதற்கான அதன் இயலுமையினையும் பாதுகாப்பதற்காக வரையறுக்கப்பட்ட வெளிநாட்டு ஒதுக்குகளின் ஒதுக்கீட்டில் நலத்துறையைத் தொடர்ந்தும் முன்னுரிமைப்படுத்தும் வேளையில், ஓளடதங்கள் மற்றும் பிற மருத்துவ நிரம்பல்களின் உள்நாட்டு உற்பத்தியிலான முதலீடுகளைத் தொடர்ந்தும் ஊக்குவிப்பதற்கும் கொள்வனவு

நடைமுறைகளில் வினைத்திறனை மேம்படுத்துவதற்கும் அவசரத்தேவையொன்று காணப்படுகின்றது.

கல்வி

கொவிட்-19 நோய்த்தொற்று காரணமாக 2021இல் பல்வேறு இடைக்கிடையையான மூடுதல்களைத் தொடர்ந்து 2022இன் ஆரம்பத்தில் பாடசாலைகளும் பல்கலைக்கழகங்களும் மீளாரம்பிக்கப்பட்ட போதிலும் எரிபொருள் பற்றாக்குறைகள் மற்றும் மின் துண்டிப்புக்கள் காரணமாக 2022இன் இரண்டாம் காலாண்டின் முற்பகுதியில் கல்வி நடவடிக்கைகளின் தொடர்ச்சி மீண்டும் தடைப்பட்டது. எரிபொருள் நெருக்கடிக்கு மத்தியில் போக்குவரத்து இடர்பாடுகள் காரணமாக கல்விசார் நடவடிக்கைகள் யூன் நடுப்பகுதியிலிருந்து இணையவழித் தளங்களிற்கு மீண்டும் மாற்றப்பட்டன. எரிபொருள் நிரம்பலுடன் தொடர்புடைய சில ஒழிப்புப் பிரச்சனைகளுடன் கலந்த கற்றல் அணுகுமுறையொன்றினூடாக 2022 யூலை இறுதி வாரத்திலிருந்து கல்விசார் நடவடிக்கைகள் மீளாரம்பிக்கப்பட்டதுடன் 2022 ஓகத்து நடுப்பகுதியிலிருந்து முழு நேர அடிப்படையில் நேரடியான



கடந்த மூன்று வருட
காலப்பகுதியில் கற்றல்
செயற்பாடுகள் கணிசமாக
தடைசெய்யப்பட்ட மாணவர்களின்
கல்விசார் தரங்களை பொருத்தமாக
மதிப்பிடக்கூடிய நவீன
கல்விசார் மதிப்பீடு முறைகளை
பின்பற்றவேண்டிய அவசிய தேவை
காணப்படுகின்றது...

கல்விசார் நடவடிக்கைகள் மீளாரம்பிக்கப்பட்டன. இணையவழித் தளங்களினூடாக பொதுக் கல்வி நடவடிக்கைகளின் தொடர்ச்சியை நிச்சயப்படுத்தும் பொருட்டு சகல தொடர்புடைய ஆர்வலர்களும் ஆர்ப்பணிப்பு உயர்ந்தளவில் பாராட்டப்படக்கூடியதாயுள்ள போதிலும் குடியிருப்பாளர்களின் பொருளாதார நெருக்கடிக்கு மத்தியில் தொழில்நுட்பத்துடன் தொடர்புடைய உட்கட்டமைப்பு வசதிகளை அணுகுவதிலுள்ள ஏற்றத்தாழ்வுகளினால் பெருமளவு உந்தப்பட்டு அத்தகைய இணையவழித் கல்விசார் நடவடிக்கைகள் கற்றல் பெறுபேறுகளில் தற்போதுள்ள சமமின்மைகளை மேலும் மோசமடையச் செய்திருக்கக்கூடும் என்பதை உரிய முறையில் அடையாளம் காண்பது அவசியமானதொன்றாகும். மேலும், பாதிக்கப்படக்கூடிய குடியிருப்பாளர்களுக்கு மத்தியிலான கற்றல் இழப்புக்கள் உணவுப் பாதுகாப்பின்மைப் பிரச்சனைகளினாலும் ஏற்பட்டிருக்கலாம். கல்விசார் செயற்பாடுகள் 2020 தொடக்கம் பல்வேறு இடையூறுகளைக் கண்டிருக்கின்றமையினால் பொதுக் கல்வி முறைமையில் சகல மட்டங்களிலுமுள்ள

மாணவர்களின் கற்றல் பெறுபேறுகள் தொடர்பிலான இடையூறுகளின் தாக்கத்தினை அணுகுவதற்கு முறையான தேசிய ரீதியிலான நுண்ணிலை மதிப்பீடொன்று மேற்கொள்ளப்பட வேண்டும். இருந்த போதிலும், 2021இல் நடைபெறவிருந்த சகல தேசிய மட்டத்திலான பரீட்சைகளையும் 2022இன் முதலரைப் பகுதியில் பரீட்சைகளில் முடிக்கப்பட்ட பாடத்திட்டம் தொடர்பில் எவ்வித குறிப்பிடத்தக்க சமரச இணக்கமுமின்றியும் மதிப்பீட்டு முறையில் எவ்வித மாற்றமுமின்றியும் அரசாங்கம் தொடர்ந்தும் நடாத்தியது. 2022 ஆண்டிற்கான அட்டவணையிடப்பட்ட பல்வேறு முக்கிய தேசிய ரீதியிலான பரீட்சைகள் மீண்டும் 2023இற்குப் பிற்போடப்பட்டுள்ளன. கல்வி முறைமையின் சகல ஆர்வலர்களினாலும் சகல துறைகளிலும் எதிர்கொள்ளப்பட்ட பல்வேறு சவால்களைக் கருத்திற்கொண்டு புதிய அல்லது மிகவும் பொருத்தமான மதிப்பீட்டு முறையினைப் பின்பற்றுவதற்கு மாறாக பரீட்சைகளின் அத்தகைய பிற்போடுதலானது குறுகிய காலத்தில் மாணவர்களின் காலத்தவறாத கல்விசார் முன்னேற்றத்தினை தடைப்படுத்துவது மாத்திரமன்றி கல்வித்துறையின் வினைத்திறன் மற்றும் உற்பத்தித்திறன்மிக்க மனித மூலதனத் தளமொன்றினை உருவாக்கும் நீண்ட கால நோக்கினை அடைவதற்கான அதன் இயலுமை என்பன தொடர்பிலான கரிசனைகளையும் எழுப்புகின்றது. இத்தேசிய ரீதியிலான பரீட்சைகள் உயர் கல்வியைத் தொடர்தல் மற்றும் வேலை வாய்ப்புக்கள் தொடர்பில் வாழ்நாள் முழுவதுமான தாக்கங்களைக் கொண்டுள்ளன. இதற்கமைய, இப்பரீட்சைகள் கடந்த இரண்டு ஆண்டுகளுக்கு மேலாக கற்றல் செயன்முறைகள் குறிப்பிடத்தக்களவு தடைப்பட்டுள்ள மாணவர்களின் கல்வித் தரங்களை முறையாக மதிப்பிடுவதற்கு பொருத்தமற்றனவாயுள்ளமையினால் இத்தகைய நீண்ட நெருக்கடிமிக்க காலப்பகுதியில் கல்வி மதிப்பீட்டு முறைக்கான மாற்றமின்மையானது வருத்தமளிக்கின்றது. மாணவர்கள் அனுபவித்துவருகின்ற சவால்களின் நீண்ட கால தன்மை மற்றும் அவற்றின் தாக்கங்கள் என்பவற்றைக் கருத்திற்கொண்டு மாணவர்கள் கடந்த மூன்று ஆண்டு கால கற்றல் இழப்புக்களிலிருந்து மீள்வதற்கான இயலுமையை மாத்திரமன்றி இச்சவால்மிக்க சூழ்நிலைகளைக் கருத்திற்கொண்டு ஒப்புரவுமிக்கதொரு முறையில் மதிப்பிடப்படுவதையும் நிச்சயப்படுத்த முடியுமான அனைத்தையுமுள்ளடக்கிய மாணவர் மைய செயற்றிட்டமொன்றினை உருவாக்குவதற்கு அரசாங்கம் பெருமுயற்சி மேற்கொள்ள வேண்டும்.

வறுமை மற்றும் பாதுகாப்பு வலையமைப்புக்கள்

2012/13 ஆண்டு குடியிருப்பாளர் வருமானம் மற்றும் செலவின அளவிடு தரவுகளின் அடிப்படையிலமைந்த தொகைமதிப்பு மற்றும் புள்ளிவிபரத் திணைக்களத்தினால் திட்டமிடப்பட்ட இற்றைப்படுத்தப்பட்ட உத்தியோகபூர்வ வறுமைக் கோட்டின் பிரகாரம் வறுமைக் கோட்டிற்குக் கீழ் வசிக்கின்ற குடித்தொகைப் பிரிவினர் 2019இல் 14.3 சதவீதமாக விளங்கியது. இதற்கமைய,

இற்றைப்படுத்தப்பட்ட வறுமைக் கோட்டின் பிரகாரம் வறுமைக் கோட்டின் கீழ் வசிக்கின்ற தனிப்பட்டவர்கள் ஏறத்தாழ 3.04 மில்லியனாகக் காணப்படுவதுடன் இது 2002 வறுமைக் கோட்டின் கீழ் வசிப்பதாக முன்னர் மதிப்பிடப்பட்ட மக்கள் எண்ணிக்கையினைப் பார்க்க ஏறத்தாழ 4.4 மடங்கு அதிகமாகக் காணப்படுகின்றது. புதிய தரவுத் தொடர்கள் துறைகளுக்கிடையில் காணப்படுகின்ற குறிப்பிடத்தக்க ஏற்றத்தாழ்வுகளைத் தொடர்ந்தும் எடுத்துக்காட்டுவதுடன் பெருந்தோட்டத்துறையின் வறுமை மட்டங்கள் கிராமியத் துறையில் 15.0 சதவீதத்துடனும் நகர்ப்புறத்துறையில் 6.0 சதவீதத்துடனும் ஒப்பிடுகையில் 33.8 சதவீதமாக தொடர்ந்தும் உயர்வடைந்து காணப்படுகின்றன. 2019ஆம் ஆண்டின் குடியிருப்பாளர் வருமானம் மற்றும் செலவின அளவீடும் அண்ணளவாக ஆறு இலங்கையர்களில் ஒருவர் பல்வடிவங்களில் ஏழைகளாயுள்ளதுடன் நிறையேற்றப்பட்ட குறிகாட்டிகளின் 42 சதவீதமானவையில் வறுமையினை அநுபவிப்பதாகவும் வெளிப்படுத்துகின்றது. தேசிய பல்பரிமாண தலைக்குரிய வறுமை விகிதங்களானது கிராமியப் பிரதேசங்களில் 16.6 சதவீதமாகவும் பெருந்தோட்டப் பிரதேசங்களில் 51.3 சதவீதமாகவும் ஒப்பீட்டளவில் உயர்வாகக் காணப்பட்டன. பெருந்தோட்டத்துறையிலுள்ள மக்கள் வறுமையின் உச்ச மட்டத்தினை அநுபவித்தனர். மாவட்டங்களுக்கிடையில், பல்பரிமாண வறுமையின் ஆகக்குறைந்த குறிகாட்டிகள் கொழும்பில் (3.5 சதவீதம்) மற்றும் கம்பஹாவில் (5.1 சதவீதம்) காணப்பட்டதுடன் நுவரெலியாவில் (44.2 சதவீதம்) மிக உயர்வாகக் காணப்பட்டது. மாவட்டங்களிடையே நிலவிய கணிசமானவிலான ஏற்றத்தாழ்வுகளுக்கு மத்தியில், நகர்புற பிரதேசங்களில் பொதுவாகக் காணப்படுகின்ற உயர்ந்தளவிலான சனத்தொகை அடர்த்தியின் காரணமாக கொழும்பு மற்றும் கம்பஹா ஆகிய மாவட்டங்களில் வசிக்கும் பல்வடிவங்களிலும் ஏழைகளாயுள்ள மக்களின் அளவு உயர்ந்தளவில் காணப்பட்டது. வறுமையுடன் தொடர்புடைய இப்புள்ளிவிபரங்கள் கொவிட்-19 உலகளாவிய நோய்த்தொற்றுக்கு முன்னர் கூட குடித்தொகையில் பாதிக்கப்படக்கூடிய குறிப்பிடத்தக்க பகுதியினர் வறுமைக்குட்பட்டிருப்பதை எடுத்துக்காட்டுகின்றன. வறுமை தொடர்பான மிகவும் அண்மைய தேசிய ரீதியிலான புள்ளிவிபரங்கள் உரிய முகவராண்மைகளிடமிருந்து தொடர்ந்தும் கிடைப்பனவின்றிக் காணப்படுகின்ற வேளையில் 2012/13 ஆண்டு குடியிருப்பாளர் வருமானம் மற்றும் செலவின அளவீட்டின் அடிப்படையிலமைந்த தொகைமதிப்பு மற்றும் புள்ளிவிபரத் திணைக்களத்தினால் கணக்கிடப்பட்ட தேசிய வறுமைக் கோட்டின் நிலைமாற்றத்தின் மூலம் குடித்தொகையின் சமகால பாதிப்படையக்கூடிய தன்மை ஓரளவு பிரதிபலிக்கின்றது. ஆண்டுகளுக்கு மேலாக மாவட்ட வறுமைக் கோடுகளில் மட்ட நிலைமாற்றமொன்று ஏற்பட்டிருந்த வேளையில், இக்காலப்பகுதியில் சகல உணவுப் பண்டங்களதும் விலைகளில் உயர்வுடன் 2022 மாச்ச மற்றும் 2022 யூன் மாதங்களுக்கு இடையிலான காலப்பகுதியில் அவதானிக்கப்பட்ட நிலைமாற்றம் குறிப்பிடத்தக்கதாயமைந்துள்ளது. மிகவும் அண்மைய

வறுமைக் கோட்டுத் தரவினைக் கருத்திற்கொள்ளும் போது 2022 ஓகத்தில் தேசிய வறுமைக் கோடு ரூ.13,460 ஆக விளங்கி, 2021உடன் ஒப்பிடுகையில் 70.1 சதவீத குறிப்பிடத்தக்கதோர் அதிகரிப்பினைப் பதிவுசெய்துள்ளது. அதேவேளை, கொழும்பினதும் கம்பஹாவினதும் மாவட்ட வறுமைக் கோடு 2022 ஓகத்தில் ரூ. 14,000 இனை விஞ்சிக் காணப்பட்டமையானது முல்லைத்தீவு மற்றும் மொனராகலை போன்ற கிராமிய மாவட்டங்களில் அவதானிக்கப்பட்டவாறு ரூ. 13,004 மற்றும் ரூ. 12,870 உடன் ஒப்பிடுகையில் நகர்ப்புறப் பகுதிகளில் வாழ்க்கைச் செலவு மீதான பணவீக்கத்தின் விகிதாசாரமற்ற தாக்கத்தினைப் பிரதிபலிக்கின்றது.



கொவிட்-19 உலகளாவிய நோய்த்தொற்றிற்கு முன்னரும் கூட, 6 இல் 1 இலங்கையர்கள் பல்வேறு பரிமாணங்களில் வறியவர்களாக காணப்பட்டு, தற்போதைய பொருளாதார நெருக்கடிக்கு மத்தியில் குடித்தொகையின் வாழ்க்கைத் தரம் தூரிதமாக சிதைவடையும் சாத்தியத்தினை கட்டுப்படுத்துவதற்கு ஒருங்கிணைந்த கொள்கை முயற்சிகளுக்கான அவசிய தேவையொன்றை எடுத்துக்காட்டுகிறது...

2020 மற்றும் 2021 ஆண்டு முழுவதிலும் அவதானிக்கப்பட்ட உலகளாவிய நோய்த்தொற்றுத் தாக்கங்களுடனும் வாழ்வாதாரம் மற்றும் நலனோம்புகை ஆகிய இரண்டிலும் பரந்தளவிலான தாக்கங்களைக் கொண்டுள்ள தற்போதுள்ள பொருளாதார நெருக்கடியுடனும் வறுமையின் விளிம்பில் உள்ள குடித்தொகையில் “புதிய ஏழைகள்” பிரிவொன்று தோன்றியிருக்கக்கூடும். தற்போதைய நெருக்கடி குடியிருப்பாளர்களின் நிதியியல் உறுதிப்பாட்டினை மாத்திரமன்றி அவர்களது ஊட்டச்சத்து நிலையிலும் தாக்கத்தினை ஏற்படுத்தியிருக்கக்கூடும். உணவு மற்றும் வேளாண்மை அமைப்பு மற்றும் உலக உணவு நிகழ்ச்சித்திட்டம் என்பன உணவுப் பாதுகாப்பின்மை தொடர்பிலான அவற்றின் முன்கூட்டிய எச்சரிக்கை மதிப்பீட்டில் கடுமையான உணவுப் பாதுகாப்பின்மை மேலும் மோசமடையக்கூடிய வாழ்வாதாரங்களை எடுத்துக்காட்டும் விதத்தில் “பசியில் வாடும் நாடுகளாக” குறித்துரைக்கப்பட்ட 48 நாடுகளின் பட்டியலில் இலங்கையையும் சேர்த்தன. மேலும், பெருந்தோட்ட, நகர்ப்புற மற்றும் கிராமிய கட்டமைப்பில் உள்ள ஒன்பது மாகாணங்களையும் உள்ளடக்கும் விதத்திலான அளவீட்டின் அடிப்படையில் 2022 ஓகத்து இறுதியில் வெளியிடப்பட்ட உலக உணவு

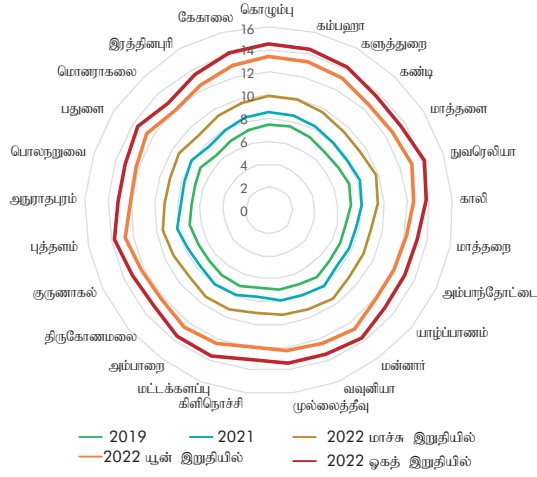
நிகழ்ச்சித்திட்டத்தினதும் உணவு மற்றும் வேளாண்மை அமைப்பினதும் பயிர் மற்றும் உணவுப் பாதுகாப்பு மதிப்பீட்டுப் பணியின் பகுதியொன்றாக, ஏற்கனவே 6.3 மில்லியன் மக்கள் உணவுப் பாதுகாப்பின்மையினைக் கொண்டுள்ளதாக - அண்ணளவாக 3 பேரில் ஒருவர் உணவுப் பாதுகாப்பின்மையினைக் கொண்டுள்ளதாக மதிப்பிடப்பட்டுள்ளது. குறிப்பாக 2016ஆம் ஆண்டிலேயே 5 வயதிற்குக் கீழுள்ள பிள்ளைகளில் வளர்ச்சி குன்றல், உடல் உருக்கும் மற்றும் குறைந்த நிறை போன்ற ஊட்டச்சத்தின்மையுடன் தொடர்புடைய பிரச்சனைகளை உத்தியோகபூர்வ புள்ளிவரங்கள் ஏற்கனவே சமீக்கை செய்துள்ளமையினால் இது குறிப்பிடத்தக்களவு மோசமடைந்து செல்கின்ற ஊட்டச்சத்து விளைவுகளை எடுத்துக்காட்டுகின்றது. ஊட்டச்சத்து நிலைக்கு மேலதிகமாக சுகாதாரம் மற்றும் கல்வி உட்கட்டமைப்பு மற்றும் குடியிருப்பாளர்களின் சொத்துத்தளம் என்பவற்றிற்கான அணுகல் போன்ற கொவிட்-19 உலகளாவிய நோய்த்தொற்றிற்கு முன்னர் கூட நிலவிய ஏனைய ஏற்றத்தாழ்வுகளையும் தற்போதைய நெருக்கடி மோசமடையச் செய்திருக்கக்கூடும். குடும்பங்களின் உற்பத்தித்திறன் இயலளவினை குறிப்பிடத்தக்களவு மேம்படுத்தாவிட்டாலும் நடுத்தர ஓட்டத்தில் அதனைப் பாதுகாப்பதற்கேனும் போதிய அளவிலும் தரத்திலுமான நன்கு இலக்கிடப்பட்ட தலையீடுகள் மிகவும் அவசியமாகின்றன.



தற்போதைய பொருளாதார நெருக்கடியானது உணவு பாதுகாப்பின்மை மாத்திரமன்றி சொத்துரிமை மற்றும் உட்கட்டமைப்பை அணுகல் என்பவற்றுடன் தொடர்புடைய ஏனைய ஏற்றத்தாழ்வுகளுடன் மக்கள் போராடச் செய்திருக்கும் சாத்தியமுள்ளது...

ஏழ்மை மற்றும் பாதிக்கப்படக்கூடிய பிரிவினர் மீதான தற்போதுள்ள பொருளாதார நெருக்கடியின் தாக்கத்தினைத் தணிப்பது இன்றியமையாததாகவுள்ளதால் குடியிருப்பாளர்கள் மீதான சமையைக் ஒழிப்பதற்கு பல்வேறு வகையிலான உதவிகளை வழங்குவதில் அரசாங்கம் ஈடுபட்டுள்ளது. இதனடிப்படையில், பல்புடை நிதியியல் உதவியுடன் 2022 மே தொடக்கம் திசம்பர் வரையிலான காலப்பகுதிக்கு சமுர்த்திப் பயனாளர்களுக்கு ரூ. 3,000 தொடக்கம் ரூ. 5,000 வரையான வீச்சினுள் உதவித்தொகைகளை வழங்குவதற்கு சமுர்த்தி அபிவிருத்தித் திணைக்களத்தினால் அவசர காசுப் பரிமாற்ற செயற்றிட்டமொன்று முன்னெடுக்கப்பட்டது. 2022இற்கான வரவுசெலவுத்திட்டத்தில் முன்மொழியப்பட்டவாறு, குடியிருப்பாளர்களுக்கான மாதாந்த சமுர்த்தி உதவித்தொகையும் 2022 பெப்பருவரியிலிருந்து பயனாளர் குடும்பமொன்றிற்கு ஏறத்தாழ 28 சதவீதத்தினால் அதிகரிக்கப்பட்டது. இதற்கமைய, குடும்பமொன்றிற்கான ரூ. 3,500, ரூ. 2,500 மற்றும் ரூ. 1,500 கொண்ட குடும்ப அலகு

வரைபடம் 3.9
மாவட்ட உத்தியோகபூர்வ வறுமைக் கோடு (ரூ. '000)



குறிப்பு: தேசிய நுகர்வோர் விலைச் சுட்டெண்ணை (தள ஆண்டு: 2013=100) அடிப்படையாகப் பயன்படுத்தி விலை வேறுபாடுகளை சீராக்கம் செய்து தேசிய மற்றும் மாவட்ட மட்டத்திலான உத்தியோகபூர்வ வறுமைக் கோடு மாத்திரமும் வெளிப்படுத்தியது.

மூலம்: தொகைமதிப்பு மற்றும் புள்ளிவிபரத் திணைக்களம்

உதவித்தொகைகள் முறையே குடும்பமொன்றிற்கு ரூ. 4,500, ரூ. 3,200 மற்றும் ரூ. 1,900 ஆக அதிகரிக்கப்பட்டன. தற்போதுள்ள பொருளாதார நெருக்கடியின் கடுமையான தாக்கத்தினை அடையாளங்கண்டு, வாழ்வாதாரத்தினை இழந்தவர்கள், கர்ப்பிணித் தாய்மார்கள், உணவுப் பாதுகாப்பின்மையினைக் கொண்டுள்ள குடும்பங்கள் மற்றும் மீன்பிடித் துறையிலுள்ள சிறிய படகு உரிமையாளர்களுக்கும் மின்சாரமின்றிய பெருந்தோட்ட பகுதிகளுக்கும் மண்ணெண்ணெய் மானியம் என்றவாறு பொருளாதாரத் தணிப்பை வழங்கும் நோக்கிலமைந்த பரந்தளவிலான சமூக நலப் பொதியொன்றினை 2022இற்கான அண்மைய இடைக்கால வரவுசெலவுத்திட்டமும் அடிக்கோடிட்டுக் காட்டியது. சமுர்த்தி அபிவிருத்தித் திணைக்களமும் நிபுணத்துவமிக்க பல்புடை முகவரான்மைகளிடமிருந்தான தொழில்நுட்ப உதவியுடன் நலன்புரி பயனாளர் சபையின் மூலமான சமூகப் பதிவக உருவாக்கத்தினூடாக சமுர்த்தி பாதுகாப்பு வலையமைப்பின் இலக்கிடலை மேம்படுத்துவதற்கு எதிர்பார்க்கின்றது. இது சமூக உதவி பெறுநர்களின் தகுதியை தொடர்ந்தும் மதிப்பிடுவதனை இயல்பெய்யுமென எதிர்பார்க்கப்படுவதன் மூலம் நியாயமானதொரு காலப்பகுதியினுள் சமூக உதவிச் செயற்றிட்டங்களிலிருந்து காத்திரமான வெளியேறல் பொறிமுறையொன்றின் உருவாக்கத்தினையும் நிச்சயப்படுத்தும். இதற்கமைய, காத்திருப்புப் பட்டியலிலுள்ள குடும்பங்கள்/ தனிநபர்கள் அதேபோன்று தற்போதுள்ள பொருளாதார நெருக்கடியினால் பாதிக்கப்பட்டுள்ளவர்கள் மற்றும் அரசாங்கத்திடமிருந்து நலன்புரி நலன்களைக் கோருவோருக்கு செயற்பரப்பினை விரிவடையச்செய்யும் நோக்குடன் முன்னேற்றங்கண்ட சகலரையும் பங்குபற்றச்செய்யும் நலன்புரி செயற்றிட்டத்தின் கீழ்க்குறை வருமானமீட்டும் குடும்பங்களைப் பதிவுசெய்தலானது

துரிதப்படுத்தப்பட்டது. ஊட்டச்சத்தின்மை தொடர்பிலான அதிகரித்துவரும் கரிசனைகள் மற்றும் இப்பிரச்சனையின் நீண்ட கால தாக்கங்களை அடையாளங்காணல் என்பவற்றினை உரிய முறையில் கருத்திற்கொண்டு, உணவுப் பாதுகாப்பினையும் ஊட்டச்சத்தினையும் நிச்சயப்படுத்தும் பொருட்டு கிராமிய பொருளாதார புத்துயிரளித்தல் மையங்களை வலுவூட்டுவதற்காக பல்துறை ஒருங்கிணைப்புப் பொறிமுறையொன்று 2022 செத்தெம்பரில் அறிமுகப்படுத்தப்பட்டது. செயற்றிட்டமானது பிள்ளைகளின் ஊட்டச்சத்தின்மைப் பிரச்சனையைத் தீர்ப்பதனை மாத்திரமன்றி வயது முதிர்ந்தவர்களின் உணவைப் பாதுகாக்கும் வேளையில் உள்நாட்டு வேளாண்மை நிரம்பலை வலுப்படுத்துவதன் மூலம் ஒட்டுமொத்த உணவுக் கிடைப்பனையும் நோக்காகக் கொண்டுள்ளது. வறுமை மற்றும் சமூக நலன்புரியுடன் தொடர்புடைய அனைத்தையுமுள்ளடக்கிய மற்றும் அண்மைய தரவுத்தொகுப்புக்களின் காலந்தவறாத மற்றும் கிரமமான வழங்கலின்மையானது கொள்கைவகுப்பாளர்களும் ஏனைய ஆர்வலர்களும் குறிப்பாக சமூக பாதிப்படையக்கூடிய

தற்போதைய சூழ்நிலையில் சமூக ரீதியான பாதிப்புக்களின் தாமதமற்ற மற்றும் செயற்றிறறனாக மதிப்பீடுகளை உறுதிப்படுத்துவதற்கு தொடர்புடைய நிறுவனங்களால் விரிவான மற்றும் காலமுறையானதுமான தரவுத் தொகுப்புக்களின் வழங்கல் என்பது அத்தியாவசியமாகும்...

தன்மைகளுடன் தொடர்புடைய செயற்றிறன்மிக்க தலையீடுகளில் ஈடுபடுவதனைப் பெருமளவு கடினமாக்கியுள்ளது என்பதனை மீளவலியுறுத்த வேண்டும். கொவிட்-19 நோய்த்தொற்று மற்றும் குறுங்காலத்தில் நீடிக்குமெனவும் தலைக்குரிய வருமானங்களில் கணிசமான வீழ்ச்சி ஏற்படுமென எதிர்பார்க்கப்படும் தற்போதுள்ள பொருளாதார நெருக்கடி போன்ற முன்னெப்பொழுதுமில்லாத பொருளாதார நிகழ்வுக் காலப்பகுதியில், தொடர்பான நிறுவனங்களினால் பொருத்தமான மற்றும் காலந்தவறாத தரவுத்தொகுப்புக்களை அல்லது விரைவான மதிப்பீடுகளை வழங்குவதானது வரையறுக்கப்பட்ட இறை இடைவெளிக்கு மத்தியில் அத்தகைய முயற்சிகளின் நிதியியல் அளவினைக் கருத்திற்கொண்டு, சமூக பாதிப்படையக்கூடிய தன்மைகள் உடனடியாகத் தீர்க்கப்படுவதனை மட்டுமன்றி குறிப்பாக பயனளிக்கத்தக்க முறையொன்றில் அமைவதன் முக்கியத்துவத்தினையும் நிச்சயப்படுத்துவதற்குப் பெருமளவு பங்களிக்கலாம்.

அட்டவணை 3.1

போக்குவரத்துத் துறையின் செயலாற்றம்

விடயம்	2021 சன-புன் (ஆ)	2022 சன-புன் (ஆ)	மாற்றம் %
சாலை பயணிகள்			
இலங்கை போக்குவரத்துச் சபை			
தொழிற்பட்ட கிலோமீற்றர்கள் (மில்லியன்)	136	174	27.9
பயணிகள் கிலோமீற்றர்கள் (மில்லியன்)	3,393	6,322	86.3
சொந்தமான பேருந்துகளின் எண்ணிக்கை	7,015	6,699	-4.5
தொழிற்பட்ட பேருந்துகளின் சராசரி எண்ணிக்கை	1,353	3,966	193.1
தனியார் துறை			
தொழிற்பட்ட கிலோமீற்றர்கள் (மில்லியன்)	364	253	-30.5
பயணிகள் கிலோமீற்றர்கள் (மில்லியன்)	16,292	10,701	-34.3
வினைத்திறனாக கிடைக்கக்கூடிய பேருந்துகளின் எண்ணிக்கை	20,021	20,057	0.2
தொழிற்பட்ட பேருந்துகளின் சராசரி எண்ணிக்கை	9,053	8,973	-0.9
வழங்கப்பட்ட மாகாணங்களுக்கிடையிலான அனுமதிப்பத்திரங்களின் எண்ணிக்கை	3,132	3,114	-0.6
வழங்கப்பட்ட மாகாணங்களுக்கிடையிலான அனுமதிப்பத்திரங்களின் எண்ணிக்கை	16,922	16,938	0.1
இலங்கை புகையிரதச் சேவை			
தொழிற்பட்ட கிலோமீற்றர்கள் (மில்லியன்)	4.2	வி.கி.	-
பயணிகள் கிலோமீற்றர்கள் (மில்லியன்)	1,211	2,887	138.4
சரக்குத் தொன் கிலோமீற்றர்கள் (மில்லியன்)	78.1	73.1	-6.4

(அ) திருத்தப்பட்டது
(ஆ) தற்காலிகமானது
வி.கி. - விபரம் கிடைக்கவில்லை

மூலங்கள்: இலங்கை போக்குவரத்துச் சபை
தேசிய போக்குவரத்து ஆணைக்குழு
இலங்கை புகையிரதச் சேவை

அட்டவணை 3.2

வலு உருவாக்கத் துறையின் செயலாற்றம்

நிறுவப்பட்ட இயலாவு மற்றும் மின் உருவாக்கம்			
விடயம்	2021 சன-ஒகத்	2022 சன-ஒகத் (ஆ)	மாற்றம் %
நிறுவப்பட்ட இயலாவு (மெவா-கால இறுதியில்)			
இலங்கை மின்சார சபை	3,040	3,075	1.2
தனியார்	1,158	1,279	10.4
மொத்த வலு உருவாக்கம் (கிவாம)	11,107	10,744	-3.3
நீர்மின் (ஆ)	3,215	3,122	-2.9
எரிபொருள் எண்ணெய்	2,063	2,125	3.0
நிலக்கரி	4,020	3,707	-7.8
பாரம்பரியமற்ற புதுப்பிக்கத்தக்க வலு (இ)	1,810	1,790	-1.1
மொத்த வலு உருவாக்கத்தில் நீர்மின் வலுவின் பங்கு (%)	29	29	0.4
மின்சார விற்பனை (கிவாம)			
இலங்கை மின்சார சபையின் மொத்த விற்பனைகள்			
வீடு	3,458	3,435	-0.7
வணக்கத்தலம்	54	55	1.2
கைத்தொழில்	3,178	2,957	-6.9
பொதுப்பயன்	1,933	1,987	2.8
அரசு	143	139	-2.4
விடுதி	143	163	13.9
இலங்கை மின்சார கம்பனிக்கான மொத்த விற்பனைகள்	1,085	1,053	-2.9
தெரு விளக்குகள்	68	64	-5.4
மின்சாரத்தின் சராசரி செலவு மற்றும் சராசரித் தீவை (₹/கிவாம)			
இலங்கை மின்சார சபை			
இலங்கை மின்சார சபை - நீர்மின்	8.54	16.73	96.0
இலங்கை மின்சார சபை - நிலக்கரி	1.83	1.84	0.9
இலங்கை மின்சார சபை - எரிபொருள் எண்ணெய்	9.13	18.41	101.6
இலங்கை மின்சார சபை - காற்றாலை	29.40	54.60	85.7
இலங்கை மின்சார சபை - கார்பனாலை	வி.கி.	4.20	-
தனியார்	22.46	32.75	45.8
திரண்ட சராசரிச் செலவு (உருவாக்க மூலத்தில்)	11.74	20.74	76.6
திரண்ட சராசரிச் செலவு (விற்பனையில்)	17.29	29.17	68.7
திரண்ட சராசரித் தீவை	16.22	17.47	7.7

(அ) தற்காலிகமானது
(ஆ) சிறிய நீர் மின்வலு உருவாக்கம் நிகலாக
(இ) சிறிய நீர் மின்வலு நிலையங்கள் மற்றும் கூலையில் பொருத்தப்பட்ட சூரிய வலு உருவாக்கம் உள்ளடங்கலாக பாரம்பரியமற்ற புதுப்பிக்கத்தக்க வலுவைக் குறிக்கிறது
வி.கி. - விபரம் கிடைக்கவில்லை

மூலம்: இலங்கை மின்சார சபை

அட்டவணை 3.3

இலங்கை பெற்றோலியக் கூட்டுத்தாபனத்தின் துறைவாரியான பெற்றோலிய உற்பத்திகளின் விற்பனை

துறைகள்	2021 சன-ஒகத்			2022 சன-ஒகத் (அ)		
	தொகை (மில் லீட்டர்கள்)	பங்கு (%)	ஆண்டுக்காண்டு வளர்ச்சி (%)	தொகை (மில் லீட்டர்கள்)	பங்கு (%)	ஆண்டுக்காண்டு வளர்ச்சி (%)
வலு உருவாக்கம்	491	14.9	-29.6	486	16.5	-1.2
போக்குவரத்து	2,287	69.2	8.6	2,090	71.0	- 8.6
வான்வழிப் போக்குவரத்து	149	4.5	-22.2	200	6.8	34.4
கைத்தொழில்கள்	100	3.0	63.9	63	2.1	- 36.7
ஏனையவை (ஆ)	279	8.5	-10.1	106	3.6	- 62.2
மொத்தம்	3,307		-1.8	2,945		-11.0

(அ) தற்காலிகமானது

மூலம்: இலங்கை பெற்றோலியக் கூட்டுத்தாபனம்

(ஆ) உள்நாட்டுப் பாவனை, விவசாயிகள், ஏற்றுமதிகள் மற்றும் கப்பல்களுக்கான பெற்றோலிய விற்பனையை உள்ளடக்குகின்றது

அட்டவணை 3.4

வான்வழிப் போக்குவரத்துத் துறையின் செயலாற்றம்

பொருள்	2021 சன - யூன்	2022 சன - யூன் (அ)	மாற்றம் %
பயணிகள் (எண்ணிக்கை) (ஆ)	323,754	2,754,508	750.8
சிறிலங்கன் எயர்லைன்ஸ்	182,869	1,538,153	741.1
பன்னாட்டு எயர்லைன்ஸ்	140,885	1,216,355	763.4
சரக்குக் கையாளல் (மெ.தொ.)	79,310	94,904	19.7
சிறிலங்கன் எயர்லைன்ஸ்	39,425	45,858	16.3
பன்னாட்டு எயர்லைன்ஸ்	39,885	49,046	23.0
விமான நகர்வுகள் (எண்ணிக்கை) (இ)	9,462	21,549	127.7
பண்டாரநாயக்க பன்னாட்டு விமான நிலையம்	9,119	21,160	132.0
மத்தளை இராஜபக்ச பன்னாட்டு விமான நிலையம்	337	184	-45.4
யாழ்ப்பாண பன்னாட்டு விமான நிலையம்	6	205	3,316.7

(அ) தற்காலிகமானது

மூலம்: இலங்கை சிவில் விமானப் போக்குவரத்து அதிகாரசபை

(ஆ) இடைநில் பயணிகள் உள்ளடங்கலாக

(இ) உள்நாட்டு விமான நகர்வுகள் உள்ளடங்கலாக

விலைகள் மற்றும் கூலிகள்

முதலாம் அரையாண்டில் கணிசமாக அதிகரித்த பொது விலை மட்டம், 2022 யூலையிலிருந்து செத்தெம்பர் வரையான காலப்பகுதியில் மிதமடைந்த போதும், உயர்வடைந்தே காணப்பட்டது. 2022இல் பொது விலை மட்டத்தில் அவதானிக்கப்பட்ட கணிசமான அதிகரிப்பிற்கு பொது மக்களுக்கான நிவாரணமொன்றாக குறிப்பிடத்தக்க காலப்பகுதிவரையில் நிலையான மட்டங்களில் பேணப்பட்ட நிருவகிக்கப்பட்ட விலைகளை அகற்றியமையே காரணமாகும். இதற்கு மேலதிகமாக, வெளிநாட்டுச் செலாவணிப் பற்றாக்குறை, அடிக்கடி மேற்கொள்ளப்பட்ட மேல்நோக்கிய எரிபொருள் விலை திருத்தங்களின் காரணமாக அதிகரித்த போக்குவரத்துச் செலவு, குறிப்பிடத்தக்க மின்வலு மற்றும் நீர் தீர்வைத் திருத்தங்கள் என்பன விலைகள் மீது கணிசமான தாக்கத்தை ஏற்படுத்தியிருந்தன. மேலும், வளமாக்கிப் பற்றாக்குறையுடன் தொடர்புடைய பிரச்சனைகள், உணவுப் பண்டங்களின் மட்டுப்படுத்தப்பட்ட கிடைப்பனவிற்கு பங்களிப்புச் செய்து அவற்றின் விலை மட்டங்களை உயர்த்தின. அதேவேளை, செலாவணி வீதத்தின் தேய்மானம் உலகளாவிய பண்டங்களின் அதிகரித்த விலைகள் மற்றும் உயர்வான சரக்குக் கட்டணங்கள் என்பன இறக்குமதி செய்யப்பட்ட பொருட்களில் கணிசமான விலை அதிகரிப்புக்களைத் தோற்றுவித்தது. எவ்வாறாயினும், சிறுபோக அறுவடை சந்தையை அடைந்தமை, வெளிநாட்டுச் செலாவணி வீத உறுதிப்பாடு மற்றும் உலகளாவிய சந்தையில் அவதானிக்கப்பட்ட விலைகளின் வீழ்ச்சி என்பன அண்மைய மாதங்களில் விலை அழுத்தத்தை ஓரளவிற்கு மிதமடையச் செய்தது. இத்தகைய, விலை அழுத்தங்கள் மிதமடைந்த போதும் முதன்மை பணவீக்கம் 2022 செத்தெம்பர் வரையான காலப்பகுதியில் அதிகரிக்கும் போக்கொன்றைத் தொடர்ந்தது. அதிகரித்த பணவீக்க குழலில் பெயரளவு கூலிகளில் அதிகரிப்பு பதிவுசெய்யப்பட்டதற்கு மத்தியில், 2022 ஓகத்தில் முடிவடைகின்ற எட்டு மாதக் காலப்பகுதியில் 2021இன் அதையொத்த காலப்பகுதியுடன் ஒப்பிடுகையில் அரசு மற்றும் தனியார் துறை கூலிகள் இரண்டினதும் நியதிகளுக்கமைவாக உண்மைக் கூலித் தேய்வொன்று அவதானிக்கப்பட்டது. முன்னோக்கிச் செல்கையில், விநியோக நிலைமைகளில் மேம்பாடுகள் மற்றும் ஒட்டுமொத்த கேள்வியை தொடர்ந்து கட்டுப்படுத்துதல் மூலம் பொது விலை மட்டத்தின் மீதான ஏதேனும் மேல்நோக்கிய அழுத்தங்களை எளிதாக்குவதனுடாக எதிர்வரும் காலத்தில் எதிர்பார்க்கப்படும் பணவீக்க வீழ்ச்சிப் பாதையினை அடைவதற்கு வழிவகுக்குமென எதிர்பார்க்கப்படுகிறது.

4.1 விலைகள்

தளம்பலடையும் உணவு வகைப் பொருட்களின் விலைகள்¹ முதலாம் அரையாண்டில் கணிசமான அதிகரிப்பைக் காட்டிய அதேவேளை, 2022இன் யூலை தொடக்கம் செத்தெம்பர் வரையான காலப்பகுதியில் மிதமடைதலை வெளிப்படுத்தியது. சேதன வளமாக்கியை மாத்திரம் பயன்படுத்துவதற்கான முயற்சிகளால் வழிவகுக்கப்பட்டு, இரசாயன வளமாக்கி கிடைக்கப்பெறாமையும் மற்றும் உயர்வான கிரயம் என்பவற்றின் காரணமாக ஏற்பட்ட 2021/ 2022 பெரும்போக அறுவடை வீழ்ச்சியின் காரணமாக ஏற்பட்ட தாழ்வான நிரம்பல் நிலைமைகளே விலைகளின் இத்தகைய அதிகரிப்பிற்கு காரணமாகும்.



குறைவான வழங்கல் நிலைமைகள் மற்றும் அதிகரித்த போக்குவரத்துச் செலவின் காரணமாக தளம்பலடையும் உணவு வகைகளின் விலைகள் அதிகரிக்கும் போக்கொன்றைத் தொடர்ந்தது...

இதற்கு மேலதிகமாக, அடிக்கடி மற்றும் கணிசமாக ஏற்பட்ட எரிபொருள் விலை உயர்வுகளால் தூண்டப்பட்ட போக்குவரத்துச் செலவில் ஏற்பட்ட அதிகரிப்பும் பாதகமான வானிலை நிலைமைகளுடன் தொடர்புடைய வழங்கல்பக்க பிரச்சனைகளும் தளம்பலடையும் உணவுப் பொருட்கள் மீது கணிசமான மேல்நோக்கிய அழுத்தத்தை ஏற்படுத்தியது. குறைவான 2021/ 2022 பெரும்போக அறுவடை மற்றும் வெளிநாட்டுச் செலாவணியின் கிடைப்பனவுடன் தொடர்புடைய பிரச்சனைகளின் ஒன்றிணைந்த காரணங்களால் உள்நாட்டு மற்றும் இறக்குமதி செய்யப்பட்ட அரிசி வகைகள் இரண்டினதும் விலைகள் 2022 யூலை வரை கணிசமாக அதிகரித்தது. அதிகரிக்கின்ற அரிசி விலைகளிலிருந்து நுகர்வோரைப் பாதுகாக்கும் நோக்குடன், அரசாங்கம் உள்நாட்டு அரிசி வகைகள் மீது உயர்ந்தபட்ச சில்லறை விலைகளை விதித்தது. இதற்கமைய 2022 மே 02 தொடக்கம் நடைமுறைக்கு வரும் விதத்தில் உள்நாட்டு சம்பா மற்றும் நாட்டரிசி மீது முறையே கி.கிராம் ஒன்றிற்கு ரூ.230 மற்றும் கி.கிராம் ஒன்றிற்கு ரூ.220 உயர்ந்தபட்ச சில்லறை விலைகளையும் 2022 யூன் 10 தொடக்கம் நடைமுறைக்கு வரும் விதத்தில் உள்நாட்டு சிவப்பு பச்சை அரிசி மற்றும் வெள்ளைப் பச்சை அரிசி மீது முறையே கி.கிராம் ஒன்றிற்கு ரூ.210 உயர்ந்தபட்ச சில்லறை விலையும் விதிக்கப்பட்டன. அதன்பின்னர், 2022 ஓகத்திலிருந்து செத்தெம்பர் வரையான

¹ அரிசி, இறைச்சி, உடன் மீன் மற்றும் கடல்உணவு, தேங்காய், உடன் பழங்கள், காய்கறிகள், உருளைக்கிழங்கு, வெங்காயங்கள் மற்றும் தெரிவுசெய்யப்பட்ட சுவையூட்டும்பொருட்கள் என்பவற்றை தளம்பலடையும் உணவு உள்ளடக்குகின்றது.

காலப்பகுதியில் உள்நாட்டு அரிசி வகைகளின் விலைகள் 2022 சிறுபோக அறுவடைப் பெறுகையுடன் வீழ்ச்சியடையும் போக்கொன்றிற்கு நகர்ந்ததுடன் குறைவான வருமான குடும்பங்களுக்கு நன்கொடையொன்றாக இறக்குமதி செய்யப்பட்ட அரிசி விநியோகிக்கப்பட்டமையினால் தூண்டப்பட்ட குறைவான கேள்வியின் காரணமாக இறக்குமதி செய்யப்பட்ட அரிசி வகைகளின் விலைகள் அதையொத்த காலப்பகுதியில் அதே போக்கொன்றைத் தொடர்ந்தது. அறுவடை காலப்பகுதியின் காரணமாக மாச்சு, யூலை, ஓகத்து மற்றும் செத்தெம்பர் மாதங்களில் விலைகளில் வீழ்ச்சிகள் அவதானிக்கப்பட்டமையை தவிர்த்து காய்கறி விலைகள் 2022 செத்தெம்பரில் முடிவடைகின்ற ஒன்பது மாதக் காலப்பகுதியில் ஓட்டுமொத்த அதிகரிக்கும் போக்கொன்றைக் காட்டின. மாறாக, எரிபொருள் பற்றாக்குறைகள் காரணமாக ஏற்பட்ட வழங்கல் சங்கிலி இடையூறுகள், உயர்ந்த போக்குவரத்துச் செலவுகள், பாதகமான வானிலை நிலைமைகள் மற்றும் வேளாண்இரசாயனங்களின் மட்டுப்படுத்தப்பட்ட கிடைப்பனவு என்பவற்றின் காரணமாக 2022 ஏப்பிறலிருந்து யூன் வரையான காலப்பகுதியில் காய்கறி விலைகளில் குறிப்பிடத்தக்க அதிகரிப்பு அவதானிக்கப்பட்டது. அதேவேளை, உயர்ந்த உற்பத்திக் கிரயம், கோழித் தீன், கனிப்பொருட்கள் மற்றும் மருத்துவ குறைநிரப்பிகளின் பற்றாக்குறை என்பவற்றின் காரணமாக கோழி இறைச்சியின் விலை 2022 சனவரியிலிருந்து செத்தெம்பர் வரையான காலப்பகுதியில் தொடர்ச்சியாக அதிகரித்தது. மேலும், 2022 ஏப்பிறல் வரை நிலையாக காணப்பட்ட உடன் மீனின் விலைகள் பின்னர், மோசமான காலநிலைகளுக்கு மத்தியில் எரிபொருள் பற்றாக்குறை மற்றும் அதிகரித்த எரிபொருள் விலைகள் போன்ற காரணங்களால் ஏற்பட்ட மீன்பிடி நடவடிக்கைகளின் குறைவடைந்த தன்மையால் குறிப்பிடத்தக்களவில் அதிகரித்தன. எவ்வாறாயினும், மண்ணெண்ணெய்யுடன் தொடர்புடைய வழங்கல் பற்றாக்குறைகள் இலகுவடைந்தமையுடன் தொடர்புடைய காலப்பகுதியின் இறுதிக் காலப்பகுதியை நோக்கி மீன் விலைகளின் அதிகரித்த வீதம் மெதுவடைந்தது. அதேவேளை, உலகச் சந்தையில் சில பண்டங்களின் குறைவடைந்த விலைகளானது, சீனி, பருப்பு, பெரிய வெங்காயம், செத்தல் மற்றும் உருளைக்கிழங்கு போன்ற அத்தியாவசிய இறக்குமதி உணவுப் பொருட்களின் விலைகளின் அதிகரித்த மட்டங்களை தொடர்புடைய காலப்பகுதியின் இறுதியில் இலகுவடுத்துவதற்கு ஓரளவு ஆதரவளித்தது. இதற்கு மேலதிகமாக, உள்நாட்டு பெரிய வெங்காய வேளாண்மையாளர்களை பாதுகாக்கும் பொருட்டு, 2022 செத்தெம்பர் 23 தொடக்கம் நடைமுறைக்கு வரும் வகையில் பெரிய வெங்காயம் மீது கி.கிராம் ஒன்றிற்கு ரூ. 50 சிறப்புப் பண்டத் தீர்வை விதிக்கப்பட்டது. இதன் விளைவாக, இறக்குமதி செய்யப்பட்ட பெரிய வெங்காய விலைகள் தனது கீழ்நோக்கிய போக்கை செத்தெம்பர் இறுதியிலிருந்து மாற்றியமைத்தது.

அட்டவணை 4.1

2022 சனவரியிலிருந்து ஒத்தோபர் வரையான காலப்பகுதியில் தெரிவு செய்யப்பட்ட பொருட்களில் நிருவகிக்கப்பட்ட விலைத்திருத்தங்கள்

வியம்	அலகு	திருத்தப்பட்ட விலை (ரூபா)	நடைமுறைப் படுத்திய திகதி
பால்மா			
இறக்குமதி அங்கர்	400கிராம்	790.00	19.03.2022
	400கிராம்	1,020.00	01.04.2022
	400கிராம்	1,160.00	16.06.2022
	400கிராம்	1,240.00	05.10.2022
உள்நாட்டு			
ஹம்பண்ட்	400கிராம்	625.00	12.04.2022
	400கிராம்	850.00	23.06.2022
	400கிராம்	950.00	05.10.2022
பெல்வத்தை	400கிராம்	685.00	19.04.2022
	400கிராம்	880.00	01.06.2022
	400கிராம்	980.00	05.10.2022
திரவ பெற்றோலிய வாயு			
லிட்ரோ காஸ் லங்கா லிமிட்டெட்	12.5கி.கிராம்	4,860.00	27.04.2022
	12.5கி.கிராம்	4,910.00	11.07.2022
	12.5கி.கிராம்	4,664.00	09.08.2022
	12.5கி.கிராம்	4,551.00	06.09.2022
	12.5கி.கிராம்	4,280.00	06.10.2022
லாவ் காஸ் பி.எல்.சி.	12.5கி.கிராம்	4,199.00	20.03.2022
	12.5கி.கிராம்	6,850.00	05.06.2022
	12.5கி.கிராம்	5,800.00	18.08.2022
	12.5கி.கிராம்	5,300.00	11.10.2022
எரிபொருள்			
பெற்றோல் (92 ஓக்டேன்)			
லங்கா இந்தியன் ஓயில் கோபரேசன்	1 லீற்றர்	184.00	07.02.2022
லங்கா இந்தியன் ஓயில் கோபரேசன்	1 லீற்றர்	204.00	26.02.2022
லங்கா இந்தியன் ஓயில் கோபரேசன்	1 லீற்றர்	254.00	11.03.2022
இலங்கை பெற்றோலிய கூட்டுத்தாபனம்	1 லீற்றர்	254.00	12.03.2022
லங்கா இந்தியன் ஓயில் கோபரேசன்	1 லீற்றர்	303.00	26.03.2022
இலங்கை பெற்றோலிய கூட்டுத்தாபனம் மற்றும் லங்கா இந்தியன் ஓயில் கோபரேசன்	1 லீற்றர்	338.00	18.04.2022
இலங்கை பெற்றோலிய கூட்டுத்தாபனம் மற்றும் லங்கா இந்தியன் ஓயில் கோபரேசன்	1 லீற்றர்	420.00	24.05.2022
இலங்கை பெற்றோலிய கூட்டுத்தாபனம் மற்றும் லங்கா இந்தியன் ஓயில் கோபரேசன்	1 லீற்றர்	470.00	26.06.2022
இலங்கை பெற்றோலிய கூட்டுத்தாபனம் மற்றும் லங்கா இந்தியன் ஓயில் கோபரேசன்	1 லீற்றர்	450.00	17.07.2022
இலங்கை பெற்றோலிய கூட்டுத்தாபனம் மற்றும் லங்கா இந்தியன் ஓயில் கோபரேசன்	1 லீற்றர்	410.00	02.10.2022
இலங்கை பெற்றோலிய கூட்டுத்தாபனம் மற்றும் லங்கா இந்தியன் ஓயில் கோபரேசன்	1 லீற்றர்	370.00	17.10.2022
தன்னியக்க டீசல்			
லங்கா இந்தியன் ஓயில் கோபரேசன்	1 லீற்றர்	124.00	07.02.2022
லங்கா இந்தியன் ஓயில் கோபரேசன்	1 லீற்றர்	139.00	26.02.2022
லங்கா இந்தியன் ஓயில் கோபரேசன்	1 லீற்றர்	214.00	11.03.2022
இலங்கை பெற்றோலிய கூட்டுத்தாபனம்	1 லீற்றர்	176.00	12.03.2022

(தொடர்ச்சி)

அட்டவணை 4.1 (தொடர்ச்சி)

2022 சனவரியிலிருந்து ஒத்தோபர் வரையான காலப்பகுதியில் தெரிவுசெய்யப்பட்ட பொருட்களில் நிருவகிக்கப்பட்ட விலைத்திருத்தங்கள்

வியம்	அலகு	திருத்தப்பட்ட விலை (ரூபா)	நடைமுறைப் படுத்திய திகதி
இலங்கை பெற்றோலிய கூட்டுத்தாபனம் மற்றும் லங்கா இந்தியன் ஓயில் கோபரேசன்	1 லீற்றர்	289.00	18.04.2022
இலங்கை பெற்றோலிய கூட்டுத்தாபனம் மற்றும் லங்கா இந்தியன் ஓயில் கோபரேசன்	1 லீற்றர்	400.00	24.05.2022
இலங்கை பெற்றோலிய கூட்டுத்தாபனம் மற்றும் லங்கா இந்தியன் ஓயில் கோபரேசன்	1 லீற்றர்	460.00	26.06.2022
இலங்கை பெற்றோலிய கூட்டுத்தாபனம் மற்றும் லங்கா இந்தியன் ஓயில் கோபரேசன்	1 லீற்றர்	440.00	17.07.2022
இலங்கை பெற்றோலிய கூட்டுத்தாபனம் மற்றும் லங்கா இந்தியன் ஓயில் கோபரேசன்	1 லீற்றர்	430.00	01.08.2022
இலங்கை பெற்றோலிய கூட்டுத்தாபனம் மற்றும் லங்கா இந்தியன் ஓயில் கோபரேசன்	1 லீற்றர்	415.00	17.10.2022
ஆகக்குறைந்த பேருந்து கட்டணம்		17.00	05.01.2022
		20.00	15.03.2022
		27.00	20.04.2022
		32.00	25.05.2022
		40.00	01.07.2022
		38.00	20.07.2022
		34.00	05.08.2022
ஆகக்குறைந்த புகையிரதக் கட்டணம்		20.00	25.07.2022
மின்சாரம் நிலையான கட்டணம்			
< 60 அலகுகள்	0-30	120.00	10.08.2022
	31-60	240.00	10.08.2022
> 60 அலகுகள்	0-60	-	10.08.2022
	61-90	360.00	10.08.2022
	91-120	960.00	10.08.2022
	121-180	960.00	10.08.2022
	180 இற்கும் மேல்	1,500.00	10.08.2022
மின்சார அலகுக் கட்டணம்			
< 60 அலகுகள்	0-30	8.00	10.08.2022
	31-60	10.00	10.08.2022
> 60 அலகுகள்	0-60	16.00	10.08.2022
	61-90	16.00	10.08.2022
	91-120	50.00	10.08.2022
	121-180	50.00	10.08.2022
	180 இற்கும் மேல்	75.00	10.08.2022
நீர் - உள்நாட்டு			
அலகுக் கட்டணம்	0-5	20.00	01.09.2022
	06-10	27.00	01.09.2022
	11-15	34.00	01.09.2022
	16-20	68.00	01.09.2022
	21-25	99.00	01.09.2022
	26-30	150.00	01.09.2022
	31-40	179.00	01.09.2022
	41-50	204.00	01.09.2022
	51-75	221.00	01.09.2022
	75 இற்கும் மேல்	238.00	01.09.2022

மூலங்கள்: பாவனையாளர் அலுவலர்கள் அதிகார சபை தேசிய போக்குவரத்து ஆணைக்குழு தேசிய நிர்வாகக் கமிட்டி வடகாலைப்படி அதிகார சபை இலங்கை மத்திய வங்கி

2022 செத்தெம்பரில் முடிவடைகின்ற ஒன்பது மாதக் காலப்பகுதியில் தளம்பலடையா உணவு மற்றும் உணவல்லா விடயங்களின் விலைகளானது இறக்குமதி செய்யப்பட்ட பொருட்களின் விலைகள் அதிகரித்தமையின் காரணமாக கணிசமாக அதிகரித்த போதும் தொடர்புடைய காலப்பகுதியின் இறுதி நோக்கி அதன் அதிகரிக்கும் வீதத்தை மிதமடையச் செய்தது. வெளிநாட்டுச் செலாவணியின் பற்றாக்குறை, உலகளாவிய பண்ட விலைகளின் அதிகரிப்பு மற்றும் உயர்ந்த சரக்குக் கட்டணம் என்பன இத்தகைய பொருட்கள் மற்றும் பணிகள் ஆகியவற்றின் விலை அதிகரிப்பிற்கு பாரியளவில் பங்களிப்புச் செய்தன. இறக்குமதி செய்யப்பட்ட உணவுப் பொருட்களின் விலைகள் குறிப்பாக செலாவணி வீதத்தின் தேய்மானத்துடன் 2022இன் இதுவரையான காலப்பகுதியில் உள்நாட்டுச் சந்தையில் கணிசமாக அதிகரித்தது என்பது குறிப்பிடத்தக்கதாகும்.



**வெளிநாட்டுச்
செலாவணியின் பற்றாக்குறை,
உலகளாவிய பண்ட
விலைகளினதும் சரக்கு
கட்டணங்களினதும் அதிகரிப்பிற்கு
மத்தியில் தளம்பலடையா உணவு
மற்றும் உணவல்லா பொருட்களின்
விலைகள் கணிசமாக
அதிகரித்தது.**

கோதுமை மா, பாண், பால் மா, எரிபொருள், திரவப் பெற்றோலிய எரிவாயு போன்ற சில முக்கிய இறக்குமதி செய்யப்பட்ட பொருட்களின் விலைகள் அத்துடன் மின்சாரக் கட்டணம், நீர்க் கட்டணம், பஸ் கட்டணம், புகையிரதக் கட்டணம், தொலைத்தொடர்பூட்டல் கட்டணம், மற்றும் அஞ்சல் கட்டணம் போன்ற அத்தியாவசிய பணிகளின் விலைகள் அதிகளவான மேல்நோக்கிய திருத்தங்கள் இல்லாமல் பொதுமக்களுக்கான நிவாரண வழிமுறையொன்றாக நிலையான மட்டங்களில் அரசாங்கத்தினால் பேணுகின்ற நடத்தை தற்போதைய பொருளாதார நிலைமைகளின் கீழ் அநேகமாக சாத்தியமற்றதாக உள்ளன. அதனைத் தொடர்ந்து, கோதுமை மா, பாண் மற்றும் பால்மா என்பவற்றின் விலைகள் சந்தைப் படைகளால் தீர்மானிக்கப்படவேண்டியதாக அனுமதிக்கப்பட்டமை 2022இன் இதுவரையான காலப்பகுதியில், அடிக்கடி ஏற்பட்ட மேல்நோக்கிய திருத்தங்களுக்கு வழிவகுத்தது. அதேவேளை, செலாவணி வீதத்தில் அவதானிக்கப்பட்ட அண்மைய நிலைப்படுத்தலுடன், 2022 செத்தெம்பர் இறுதியை நோக்கி இறக்குமதி செய்யப்பட்ட உணவுப் பொருட்களின் விலைகளில் சில மிதமடைகின்ற தன்மை அவதானிக்கப்பட்டது. எவ்வாறாயினும், கோதுமை மாவின் விலைக்கான மேல்நோக்கிய திருத்தங்கள் 450 கிராம் இறாத்தல் பாணின் விலையை தொடர்ச்சியாக மூன்று

தடவைகளில் ரூ.30 இனாலும் அதன் அண்மைய மேல்நோக்கிய திருத்தத்தில் ரூ.20 இனாலும் அதிகரிக்க வழிவகுத்ததுடன் 450 கிராம் இறாத்தலின் பாணின் விலையை ஆண்டின் தொடக்கத்தில் ரூ.80 இலிருந்து 2022 ஒக்தோபர் அளவில், ரூ.170 மற்றும் ரூ.220 என்ற வீச்சில் கொண்டுவந்தது. இதைவேளை, மற்ற பேக்கரி தயாரிப்புகளும் 2022 இல் இதுவரை பல விலை மாற்றங்களுக்கு உட்பட்டன. இதற்கு மேலதிகமாக, மிக அண்மைய விலைத் திருத்தத்தில் கோதுமை மாவின் விலை சமூகப் பாதுகாப்பு பங்களிப்புத் தீர்வை விதிக்கப்பட்டமையின் காரணமாக ரூ.13 இனால் அதிகரிக்கப்பட்ட போதும் பாண் மற்றும் பேக்கரி பொருட்களின் விலை அதிகரிப்பை தோற்றுவிக்கவில்லை. மேலும், 400 கிராம் நிறைகொண்ட இறக்குமதி செய்யப்பட்ட பால்மா பொதியொன்றின் விலையானது உலகளாவிய சந்தையில் ஏற்பட்ட விலை அதிகரிப்புக்களினதும் ஒருங்கிணைந்த உயர்வான சரக்குக் கட்டணங்களினதும் காரணமாக நான்கு சந்தர்ப்பங்களில் மேல்நோக்கித் திருத்தப்பட்டது. மேலும், 400 கிராம் நிறைகொண்ட உள்நாட்டு பால்மா பொதியொன்றின் விலையும் உயர்வான உற்பத்திக் கிரயம், அதிகரித்த போக்குவரத்துச் செலவு மற்றும் வரிகள் காரணமாக பல்வேறு சந்தர்ப்பங்களில் மேல்நோக்கித் திருத்தப்பட்டது. 2022இன் முதல் அரையாண்டுப் பகுதியில் பருப்பு, வெள்ளைச் சீனி மற்றும் கருவாடு என்பவற்றின் விலைகள் கணிசமாக அதிகரித்த போதும், உலகச் சந்தையில் ஏற்பட்ட இத்தகைய பண்டங்களின் விலைக் குறைப்பின் காரணமாக தொடர்புடைய காலப்பகுதியின் பின்னைய பகுதியில் அவற்றின் விலைகள் தளர்வடைந்தன. அதேவேளை, முட்டை விலையின் நியாயமற்ற அதிகரிப்புக்களிலிருந்து நுகர்வோரைப் பாதுகாக்கும் பொருட்டு, 2022 ஒகத்து 19இலிருந்து நடைமுறைக்கு வரும் வகையில், ஒவ்வொரு வெள்ளை முட்டைக்கும் ரூ.43 உயர்ந்தபட்ச சில்லறை விலை விதிக்கப்பட்டது. செலாவணி வீதத்தின் தேய்மானத்துடன் உணவல்லா வகையிலுள்ள பல்வேறு முக்கிய பொருட்களின் விலைகளானது அடுக்கடுக்காக அதிகரித்து உள்நாட்டுச் சந்தையில் உயர்வான விலைகளைப் பதிவுசெய்தன. எரிபொருள் (இலங்கைப் பெற்றோலியக் கூட்டுத்தாபனம்), திரவப்பெற்றோலிய எரிவாயு (லீற்றோ) மற்றும் பஸ் கட்டணம் என்பவற்றின் விலைகள் அரசாங்கத்தினால் இன்னமும் ஒழுங்கு முறைப்படுத்தப்படுகின்ற போதும், அவற்றின் விலைகள் ரூபாவின் தேய்மானம் உட்பட்ட தமது செலவைப்பிரதிபலித்து பல்வேறு மேல்நோக்கிய திருத்தங்களுக்குட்பட்டது. இதற்கமைய, பெற்றோல் (92 ஒக்தோபர்) மற்றும் தன்னியக்க டீசல் இரண்டினதும் விலைகளானது இலங்கைப் பெற்றோலியக் கூட்டுத்தாபத்தினாலும் லங்கா ஐஓசி இனாலும் பல்வேறு மேல்நோக்கிய விலை திருத்தங்களுக்குட்பட்டன. இலங்கைப் பெற்றோலியக் கூட்டுத்தாபத்தினாலும் லங்கா ஐஓசி இனாலும் எரிபொருள் மீது மேற்கொள்ளப்பட்ட அண்மைய விலைத் திருத்தங்களானது அமைச்சரவையால் ஒப்புதலளிக்கப்பட்ட புதிய விலை சூத்திரத்தை

அடிப்படையாகக்கொண்டன என்பது குறிப்பிடத்தக்கதாகும். எரிபொருள் விலை உயர்வுகளிற்கு பதிலிறுப்பாக, பாடசாலை வான் சேவை, வாடகை ஊர்தி, மற்றும் முச்சக்கரவண்டி என்பவற்றின் கட்டணங்களும் 2022இன் இதுவரையான காலப்பகுதியில் பல்வேறு தடவைகளில் மேல்நோக்கிய விலை திருத்தங்களுக்குட்பட்டது. எவ்வாறாயினும், தன்னியக்க டீசலில் தொடர்ச்சியான கீழ் நோக்கிய திருத்தங்களைத் தொடர்ந்து, பஸ் கட்டணங்கள் 2022 யூலை 20 மற்றும் 2022 ஓகத்து 05 அன்று நடைமுறைக்கு வரும்வகையில் இரண்டு தடவைகளில் முறையே 2.23 சதவீதத்தாலும் 11.14 சதவீதத்தாலும் கீழ்நோக்கித் திருத்தப்பட்டன. 2022 ஒத்தோபர் 17 தொடக்கம் நடைமுறைக்கு வந்த அநேகமான அண்மைய எரிபொருள் விலைத் திருத்தங்களில் பெற்றோல் விலை (92 ஒக்ரேன்) 40 ரூபாவால் குறைவடைந்த அதேவேளை, தன்னியக்க டீசல் 15 ரூபாவால் குறைவடைந்தது. கிட்டத்தட்ட நான்கு வருடங்களிற்குப் பின்னர் 2022 யூலை 25 தொடக்கம் நடைமுறைக்குவரும் வகையில் புகையிரதக் கட்டணம் மேல்நோக்கிய விலை திருத்தங்களுக்குட்பட்டது என்பது குறிப்பிடத்தக்கதாகும். மேலும், குறித்த காலப்பகுதியில் ரூபா பெறுமானத்தேய்வினதும் இறக்குமதி கட்டுப்பாடுகளினதும் தாக்கத்தை எடுத்துக்காட்டி, வாகன உதிரிப் பாகங்களின் விலைகளும் வாகன சேவைச் செலவும் அதிகரித்தன. இதற்கு மேலதிகமாக, ஒட்டுமொத்த அதிகரிப்பை எடுத்துக்காட்டி, 12.5 கி.கிராம் நிறைகொண்ட திரவப் பெற்றோலிய எரிவாயு உருளையின் விலை பல்வேறு தடவைகளில் திருத்தப்பட்டது. இதன்விளைவாக, தயாரிக்கப்பட்ட உணவுப்பொருட்களின் விலை 2022இன் இதுவரையான காலப்பகுதியில் தொடர்ச்சியாக அதிகரித்தது. கிட்டத்தட்ட எட்டு வருடங்களாக மாற்றமின்றிக் காணப்பட்ட மின்வலுத் தீர்வைகள் அதன் உருவாக்கம் மற்றும் விநியோகச் செலவை எதிரீடு செய்வதன் பொருட்டு 2022 ஓகத்து 10 அன்று நடைமுறைக்கு வரும் வகையில் 75 சதவீதத்தால் கணிசமாக அதிகரித்தது. இதற்கு மேலதிகமாக, கிட்டத்தட்ட 10 ஆண்டுகளாக திருத்தப்படாத நீர் விநியோகத் தீர்வைகளும் 2022 செப்டெம்பர் 01 தொடக்கம் நடைமுறைக்கு வரும் விதத்தில் குறிப்பிடத்தக்க மேல் நோக்கிய திருத்தங்களுக்குட்பட்டது. முக்கியமாக ரூபாவின் பெறுமானத்தேய்வு, உலகளாவிய பண்ட விலைகளின் உயர்வு மற்றும் அதிகரித்த போக்குவரத்துச் செலவுகள் போன்ற காரணத்தால் வீட்டலகை பேணல் மற்றும் சாதனம் என்பன 2022 செப்டெம்பரில் முடிவடைகின்ற ஒன்பது மாதக் காலப்பகுதியில் தொடர்ச்சியான விலை அதிகரிப்பை பதிவுசெய்தன. இதற்கு மேலதிகமாக, வீடமைப்பு வாடகையும் 2022 ஏப்பிரலில் சிறிதளவான அதிகரிப்பை பதிவுசெய்தது. மேலும், மருந்துப்பொருட்களின் விலைகள், தனியார் மருத்துவ ஆலோசனைக் கட்டணங்கள் மற்றும் தனியார் வைத்தியசாலைகளுக்கான கொடுப்பனவுகள் என்பன 2022 செப்டெம்பரில் முடிவடைகின்ற ஒன்பது மாதக் காலப்பகுதியில் கணிசமாக அதிகரித்தது. மேலும், 11.25

சதவீதத்திலும் காணப்பட்ட தொலைத்தொடர்பூட்டல் தீர்வை 2022 யூன் 01 தொடக்கம் நடைமுறைக்கு வரும்விதத்தில் 15 சதவீதத்திற்கு அதிகரிக்கப்பட்டது. மேலும், பெறுமதி சேர் வரியும் யூன் 01 தொடக்கம் நடைமுறைக்கு வரும்விதத்தில் 8 சதவீதத்திலிருந்து 12 சதவீதத்திற்கும் 2022 செப்டெம்பர் 01 நடைமுறைக்கு வரும்விதத்தில் 15 சதவீதத்திற்கும் அதிகரிக்கப்பட்டது. 2022 ஒத்தோபர் 01 தொடக்கம் நடைமுறைக்கு வரும் வகையில் சமூக பாதுகாப்பு பங்களிப்புத் தீர்வையை விதித்தல் என்பது எதிர்வருகின்ற மாதங்களில் உணவு மற்றும் உணவல்லா வகைகள் இரண்டின் விலைகள் மீதும் சில மேல்நோக்கிய அழுத்தத்தைக் கொண்டிருக்கக்கூடும்.

மின்வலு மற்றும் நீர் தீர்வைகளில் ஏற்பட்ட திருத்தங்களின் தாக்கமானது அநேகமான பொருட்கள் மற்றும் பணிகள் என்பவற்றில் பிரதிபலிக்க எதிர்பார்க்கப்படுவதுடன் இது பொது விலை மட்டத்தை மேலும் உயர்த்தக்கூடும். மேல்நோக்கிய விலைத் திருத்தங்கள் அண்மைய கீழ்நோக்கிய திருத்தங்களின் தாக்கத்தை விஞ்சியமையால், நுகர்வோர் விலைச் சுட்டெண்களில் விரைவான வேக அதிகரிப்பு மெதுவடைவதற்கான எதிர்பார்ப்புக்கள் இடையூறுக்குள்ளாகின்றது என்பது குறிப்பிடத்தக்கதாகும்.

நுகர்வோர் விலைச் சுட்டெண்கள்

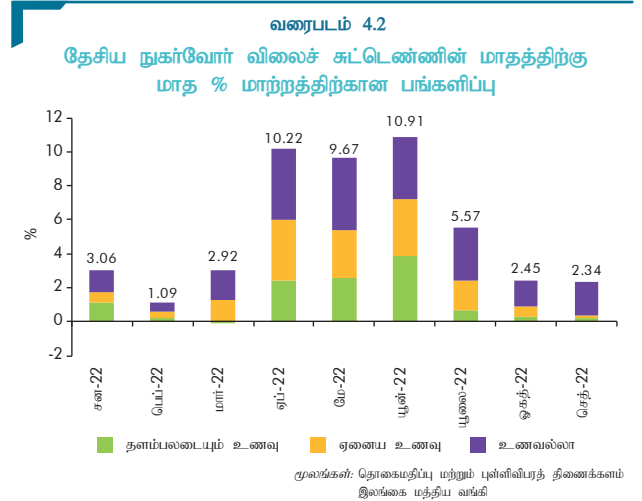
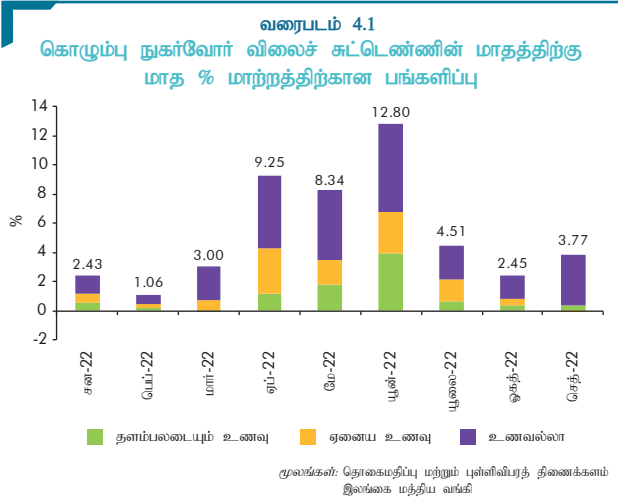
பொது விலை மட்டத்தினை அளவிடுகின்ற கொழும்பு நுகர்வோர் விலைச் சுட்டெண் மற்றும் தேசிய நுகர்வோர் விலைச் சுட்டெண் எனும் இரு உத்தியோகபூர்வ நுகர்வோர் விலைச் சுட்டெண்கள்² தொடர்புடைய காலப்பகுதியில் இதுவரை அதிகரிக்கும் போக்கில் நகர்ந்த போதும், 2022 யூலையிலிருந்து செப்டெம்பர் வரையான காலப்பகுதியில் மெதுவான வீதத்தில் நகர்ந்தன.

குறித்த காலப்பகுதியில், உத்தியோகபூர்வ நுகர்வோர் விலைச் சுட்டெண்கள் இரண்டும் அதிகரிக்கின்ற போக்கொன்றில் நகர்ந்தன...

கொழும்பு நுகர்வோர் விலைச் சுட்டெண்

விரைவான வேகத்தில் நகர்ந்த கொழும்பு நுகர்வோர் விலைச் சுட்டெண் 2022 செப்டெம்பரில் முடிவடைகின்ற ஒன்பது மாத காலப்பகுதியை நோக்கி சனவரியில் 158.4 சுட்டெண் புள்ளிகளையும் செப்டெம்பரில் 244.7 சுட்டெண் புள்ளிகளையும் பதிவு செய்தது. உணவு மற்றும் உணவல்லா வகைகளில் ஏற்பட்ட விலைகளின் அசைவானது 2022 சனவரியிலிருந்து செப்டெம்பர் வரையான காலப்பகுதியில் அவதானிக்கப்பட்ட மாதாந்த

² தொகைமதிப்பு மற்றும் புள்ளிவிவரவியல் திணைக்களம் கொழும்பு நுகர்வோர் விலைச் சுட்டெண்ணையும் தேசிய நுகர்வோர் விலைச் சுட்டெண்ணையும் மாதாந்த அடிப்படையில் தொகுக்கின்றது.



அதிகரிப்பிற்குப் பங்களிப்புச் செய்தன. கொழும்பு நுகர்வோர் விலைச் சுட்டெண்ணின் அசைவானது 2022 யூனில் உணவு வகை பொருட்களில் அவதானிக்கப்பட்ட அதிகரிப்புக்கள் தவிர்ந்த ஏனைய காலப்பகுதியில் பாரியளவில் உணவல்லா வகைப்படுத்தலிருந்து பங்களிப்புச் செய்யப்பட்டது என்பது குறிப்பிடத்தக்கதாகும். மாதாந்த மாற்றங்கள் கருத்திற்கொள்ளப்படும் போது, கொழும்பு நுகர்வோர் விலைச் சுட்டெண்ணில் அண்மைய வரலாற்று ரீதியான உயர்ந்தளவான மாதாந்த அதிகரிப்பாக 2022 யூனில் 12.8 சதவீத மாதாந்த அதிகரிப்பு பதிவுசெய்யப்பட்டது.

உணவு வகைகளின் விலைகளிலிருந்து பாரிய பங்களிப்பு கிடைத்தது. மேலும், 2022 யூனில் தேசிய நுகர்வோர் விலைச் சுட்டெண்ணும் தன் ஆரம்பத்திலிருந்து உயர்ந்த மாதாந்த அதிகரிப்பை பதிவுசெய்தது.



2022 செத்தெம்பரில் முடிவடைகின்ற ஒன்பது மாதக் காலப்பகுதியில் கொழும்பு நுகர்வோர் விலைச் சுட்டெண், உணவல்லா வகை விலைகளில் ஏற்பட்ட விலை அதிகரிப்புக்களால் பாரியளவில் பங்களிப்புச் செய்யப்பட்டு அதிகரிக்கின்ற போக்கொன்றைக் காட்டியது.



2022 செத்தெம்பரில் முடிவடைகின்ற ஒன்பது மாதக் காலப்பகுதியில் தேசிய நுகர்வோர் விலைச் சுட்டெண் உணவு விலைகளின் அதிகரிப்புக்களால் பாரியளவில் தூண்டப்பட்டு அதிகரிக்கின்ற போக்கொன்றைக் காட்டியது.

தேசிய நுகர்வோர் விலைச் சுட்டெண்

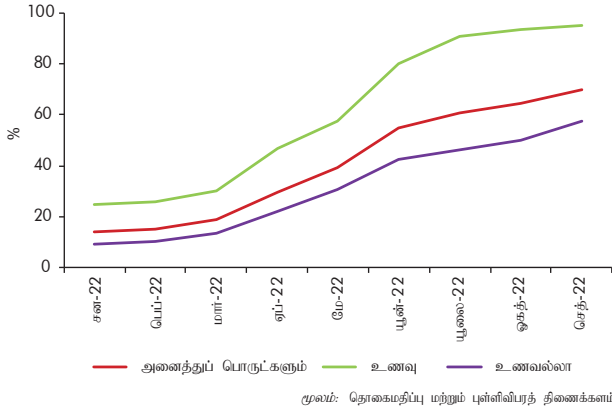
தேசிய நுகர்வோர் விலைச் சுட்டெண்ணும் 2022 செத்தெம்பர் இறுதியில் முடிவடைகின்ற ஒன்பது மாத காலப்பகுதியின் பின்னைய பகுதியை நோக்கி சில மட்டத்திற்கு அதன் வேகத்தைக் குறைத்து 2022 சனவரியில் 166.0 சுட்டெண் புள்ளிகளையும் 2022 செத்தெம்பரில் 256.2 சுட்டெண் புள்ளிகளையும் பதிவு செய்து துரிதமாக அதிகரித்தது. உணவு மற்றும் உணவல்லா வகைகளில் பதிவுசெய்யப்பட்ட அதிகரிப்புக்களானது அவதானிக்கப்பட்ட காலப்பகுதியில் தேசிய நுகர்வோர் விலைச் சுட்டெண்ணைத் தூண்டிய அதேவேளை 2022 மார்ச், யூலை, ஓகத்து மற்றும் செத்தெம்பர் தவிர்ந்த ஏனைய காலப்பகுதியில்

முதன்மை பணவீக்கம்

கொழும்பு நுகர்வோர் விலைச் சுட்டெண்ணில் ஆண்டிற்காண்டு பதிவுசெய்யப்பட்டவாறான முதன்மை பணவீக்கம் 2022 செத்தெம்பரில் முடிவடைகின்ற ஒன்பது மாதக் காலப்பகுதியில் உயர்வடைந்தது. இதற்கமைய, சனவரியில் 14.2 சதவீதமாக காணப்பட்ட முதன்மை பணவீக்கத்தை அடிப்படையாகக்கொண்ட கொழும்பு நுகர்வோர் விலைச் சுட்டெண் 2022 செத்தெம்பரில் 69.8 சதவீதத்தை பதிவுசெய்து அதிகரிக்கும் வேகத்தை தொடர்ந்தது. அதேவேளை, கொழும்பு நுகர்வோர் விலைச் சுட்டெண்ணை அடிப்படையாகக் கொண்ட உணவு மற்றும் உணவல்லாப் பணவீக்கம், 2022 செத்தெம்பரில் முறையே 94.9 சதவீதத்தையும் 57.6 சதவீதத்தையும் பதிவுசெய்து காலப்பகுதி முழுவதும் ஒட்டுமொத்த அதிகரிக்கும் போக்கொன்றினைத் தொடர்ந்தது. அதேவேளை, சனவரியில் 16.8 சதவீதத்தில் காணப்பட்ட தேசிய நுகர்வோர் விலைச் சுட்டெண்ணை அடிப்படையாகக்கொண்ட முதன்மைப் பணவீக்கம் அதிகரிக்கும் வேகத்தை தொடர்ந்து 2022 செத்தெம்பரில் 73.7 சதவீதத்தை பதிவுசெய்தது. தேசிய

வரைபடம் 4.3

கொழும்பு நுகர்வோர் விலைச் சுட்டெண்ணை அடிப்படையாகக் கொண்ட பணவீக்கம் (ஆண்டுக்காண்டு % மாற்றம்)



2022இன் இதுவரையான காலப்பகுதியில் முதன்மைப் பணவீக்கம் அதிகரிக்கும் போக்கொன்றைக் காட்டியது

நுகர்வோர் விலைச் சுட்டெண்ணை அடிப்படையாகக் கொண்ட உணவு மற்றும் உணவல்லாப் பணவீக்கம் காலப்பகுதியில் ஒட்டுமொத்த அதிகரிக்கும் போக்கொன்றைத் தொடர்ந்ததுடன் 2022 செப்டெம்பரில் 85.8 சதவீதத்தையும் 62.8 சதவீதத்தையும் பதிவுசெய்தது.

4.2 கூலிகள்

முறைசாரா தனியார் துறை கூலி வீதச் சுட்டெண்ணால் (2018=100)³ அளவிடப்பட்டவாறான முறைசாரா தனியார் துறையின் பெயரவு கூலிகள் 2022 ஓகத்தில் முடிவடைகின்ற எட்டு மாதக் காலப்பகுதியில் ஒட்டுமொத்த அதிகரிக்கும் போக்கொன்றை காட்டியது. இவ்வதிகரிப்பிற்கு வாழ்கைச் செலவில் ஏற்பட்ட கடுமையான அதிகரிப்பின் காரணமாக

3 முறைசாரா தனியார் துறை கூலிகளும் தொழில்துறைக் கட்டமைப்பிலும் ஏற்பட்ட அண்மைய மாற்றங்களை கண்டறியும் பொருட்டு முறைசாரா தனியார் துறை கூலி வீதச் சுட்டெண்ணின் அடிப்படை ஆண்டு 2018 ஆக (2012இலிருந்து) மாற்றியமைக்கப்பட்டது.

நாளாந்த கூலி ஈட்டுபவர்களால் கோரப்படும் அதிகமான கூலிக்கான கேள்வியே காரணமாகும். மேலும், காலத்திற்கு காலம் காணப்பட்ட திரவப்பெற்றோலிய எரிவாயு, எரிபொருள் மற்றும் மின்வலு போன்ற பயன்பாடுகளில் ஏற்பட்ட வழங்கல் பற்றாக்குறையானது பல்வேறு கால இடைவெளிகளில் மாற்றுவழிப் பயன்பாட்டை பயன்படுத்தவேண்டிய நடவடிக்கைகளுக்கு வழிவகுத்தது. அத்தகைய நிலைமைகளும் உயர்வான கொடுப்பனவுகளைக் கோருவதற்கு நாளாந்த கூலி ஈட்டுபவர்களைத் தூண்டின. அதனைத்தொடர்ந்து, 2022 ஓகத்தில் முடிவடைகின்ற எட்டு மாதக் காலப்பகுதியில் முறைசாரா கூலி வீதச் சுட்டெண் (2018=100) 2021இன் அதையொத்த காலப்பகுதியுடன் ஒப்பிடுகையில் 24.4 சதவீதத்தால் பெயரளவு நியதிகளில் அதிகரித்தது. வேளாண்மை, கைத்தொழில் மற்றும் பணிகள் எனும் துணை நடவடிக்கைகளின் நியதிகளுக்கமைவான முறைசாரா தனியார் துறை கூலி வீதச் சுட்டெண்ணானது 2021இன் அதையொத்த காலப்பகுதியுடன் ஒப்பிடுகையில் 2022 ஓகத்தில் முடிவடைகின்ற எட்டு மாதக் காலப்பகுதியில்

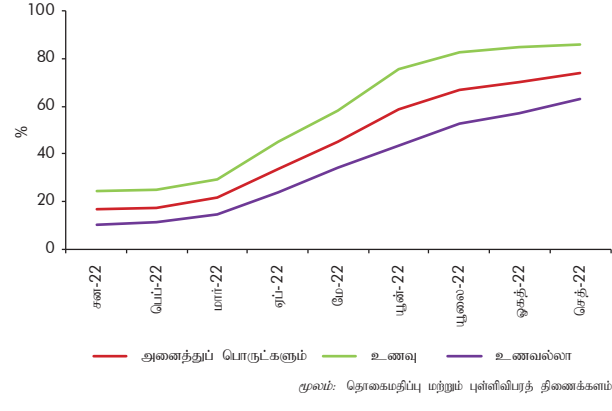
முறைசாரா தனியார் துறையின் பெயரளவு கூலிகள், 2022 ஓகத்தில் முடிவடைகின்ற எட்டு மாதக் காலப்பகுதியில் கணிசமாக அதிகரித்தது.

முறையே 25.3, 23.8 மற்றும் 25.1 சதவீதத்தால் அதிகரித்தது. தற்போது நிலவுகின்ற உயர்ந்த பணவீக்க சூழ்நிலையின் காரணமாக பெயரளவு கூலிகளில் ஏற்பட்ட அத்தகைய கணிசமான அதிகரிப்பின் மத்தியிலும் முறைசாரா தனியார் துறை ஊழியர்கள் முன்னைய ஆண்டின் அதையொத்த காலப்பகுதியுடன் ஒப்பிடுகையில் 2022 ஓகத்தில் முடிவடைகின்ற எட்டு மாதக் காலப்பகுதியில் 10.6 சதவீத உண்மைக் கூலி வீழ்ச்சியை அனுபவித்தனர்.

கூலிச் சபையால் ஆளுகை செய்யப்படுகின்ற கூலிகளைக் கொண்ட தொழிலாளர்களின் குறைந்தபட்ச கூலி வீதச் சுட்டெண்ணால் (1978 திசெம்பர் = 100) அளவிடப்பட்டவாறான

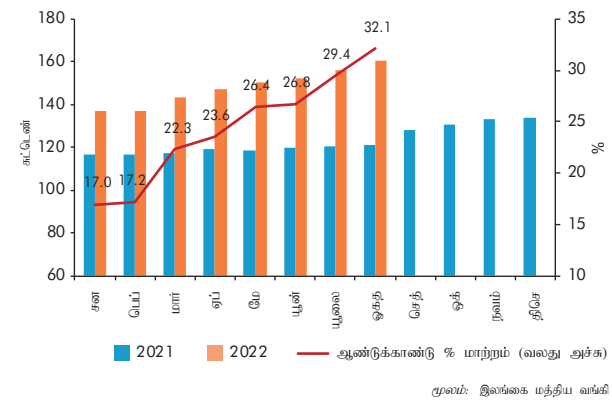
வரைபடம் 4.4

தேசிய நுகர்வோர் விலைச் சுட்டெண்ணை அடிப்படையாகக் கொண்ட பணவீக்கம் (ஆண்டுக்காண்டு % மாற்றம்)



வரைபடம் 4.5

முறைசாரா தனியார்துறை கூலிவீதச் சுட்டெண்ணின் அசைவு (பெயரளவு)



முறைசார்ந்த தனியார் துறைக்கான பெயரளவு கூலி வீதங்களானது⁴ 2022 ஓகத்தில் முடிவடைகின்ற எட்டு மாத காலப்பகுதியில் ஓரளவு அதிகரிப்பைக் காட்டியது. எவ்வாறாயினும், 2021இன் முதல் இரண்டு மாதங்களில் ஏற்பட்ட குறைவான தளத்தின் புள்ளிவிபரவியல் தாக்கத்தின் காரணமாக, பெயரளவு கூலி வீதச் சுட்டெண் 2021இன் அதையொத்த காலப்பகுதியுடன் ஒப்பிடுகையில் 2022இல் முடிவடைகின்ற எட்டு மாதக் காலப்பகுதியில் 15.3 சதவீதத்தால் அதிகரித்தது. தேயிலை மற்றும் இறப்பர் பயிர்ச்செய்கைத் தொழிலாளரின் குறைந்தபட்ச நாளாந்தக் கூலியானது தொடர்புடைய தேயிலை மற்றும் இறப்பர் வளர்ப்பு மற்றும் தயாரிப்பு வர்த்தகத்தினூடாக 2021 மார்ச் 05 தொடக்கம் நடைமுறைக்கு வரும் வகையில் ரூ 1000 இற்கு அதிகரித்தது என்பது குறிப்பிடத்தக்கதாகும். மேலும், 2016ஆம் ஆண்டின் 03ஆம் இலக்க தொழிலாளர்கள் தேசிய குறைந்தபட்ச கூலிகள் சட்டத்தில் அறிமுகப்படுத்தப்பட்ட திருத்தத்திற்கமைவாக



முறைசார்ந்த தனியார் துறையின் பெயரளவு கூலிகள், 2022 ஓகத்தில் முடிவடைகின்ற எட்டு மாதக் காலப்பகுதியில் சற்று அதிகரித்துக் காட்டியது.

தனியார் துறைக்கான குறைந்தபட்ச கூலி வீதம் ரூ.10,000 தொடக்கம் ரூ.12,500 வரையும் குறைந்தபட்ட நாளாந்தக் கூலி ரூ.400 தொடக்கம் ரூ.500 வரையும் 2021 ஓகத்து 16 தொடக்கம் நடைமுறைக்கு வரும் வகையில் அதிகரிக்கப்பட்டது. அதேவேளை, முறைசார்ந்த தனியார் துறையின் உண்மைக் கூலி வீதச் சுட்டெண் முன்னைய ஆண்டின் அதையொத்த காலப்பகுதியுடன் ஒப்பிடுகையில் 2022இன் எட்டு மாதக்

⁴ கூலிச் சபைகளால் ஆளுகை செய்யப்படும் கூலிகளை பெறும் முறைசார்ந்த தனியார் துறை ஊழியர்களின் பெயரளவு கூலிகள் தொழில் திணைக்கத்தால் தொகுக்கப்படும் குறைந்தபட்ச கூலி வீதச் சுட்டெண் (1978 திசெம்பர் = 100)



அரச துறையின் பெயரளவு கூலிகள் 2022 சனவரியில் அதிகரித்ததுடன், அதன்பின்னர் 2022 ஓகத்தில் முடிவடைகின்ற எட்டு மாதக் காலப்பகுதியில் மாற்றமின்றிக் காணப்பட்டது.

காலப்பகுதியில் 13.9 சதவீதத்தால் குறைவடைந்தது.

அரச துறை கூலி வீதச் சுட்டெண்ணால் அளவிடப்பட்டவாறான அரச துறை ஊழியர்களின் பெயரளவு கூலிகள் (2016=100) இரண்டு ஆண்டுகளின் பின்னர் 2022 சனவரியில் அதிகரித்து பின்னர் 2022 ஓகத்தில் முடிவடைகின்ற எட்டு மாதக் காலப்பகுதிவரை மாற்றமின்றிக் காணப்பட்டது. 2022 சனவரியின் அதிகரிப்பிற்கு அதிகரிக்கின்ற வாழ்க்கைச் செலவின் நிவாரணமொன்றாக நிதி அமைச்சால் அறிவிக்கப்பட்டவாறு அனைத்து அரச துறை ஊழியர் முழுவதும் ரூ.5000 விசேட படிக்கொடுப்பனவின் ஆரம்பமே காரணமாகும். மேலும், சம்பள முரண்பாடுகளை அகற்றும் நோக்குடன் 2022 சனவரியில் அதிபர்கள் மற்றும் ஆசியர்களுக்கு மேற்கோள்எப்பட்ட மேல்நோக்கிய திருத்தமும் அரச துறையின் கூலிகளில் ஏற்பட்ட இவ்வதிகரிப்பிற்கு பங்களிப்புச் செய்தது. இதற்கமைய, அரச துறை கூலி வீதச் சுட்டெண் (2016=100), 2021இன் அதையொத்த காலப்பகுதியுடன் ஒப்பிடுகையில் 2022 ஓகத்தில் முடிவடைகின்ற எட்டு மாதக் காலப்பகுதியில் 16.1 சதவீத பெயரளவு நியதிகளில் அதிகரித்தது. எவ்வாறாயினும், உயர்ந்த பணவீக்க அழுத்தத்திற்கு மத்தியில், அரச துறை ஊழியர்கள் 2021இன் அதையொத்த காலப்பகுதியுடன் ஒப்பிடுகையில் மேற்குறித்த காலப்பகுதியில் 15.9 சதவீத உண்மைக் கூலிச் சரிவை அனுபவித்தனர்.



வெளிநாட்டுத்துறை அபிவிருத்திகள்

உ

லகளாவிய மற்றும் உள்நாட்டுப் பக்கங்களில் ஏற்பட்ட இடையூறுகளுக்கு மத்தியில், அண்மைய ஆண்டுகளில் தீவிரமடைந்த வெளிநாட்டுத்துறை சவால்கள் 2022இல் முன்னொருபோதுமில்லாத சென்மதி நிலுவை நெருக்கடியில் உச்சமடைந்தன. வரலாற்றிலேயே குறைவான மட்டங்களுக்கு மொத்த அலுவலர் ஒதுக்கீடுகள் வீழ்ச்சியடைந்து, 2022 மாச்சில் அனுமதிக்கப்பட்ட அளவிடப்பட்ட சீராக்கத்தினைத் தொடர்ந்து, செலாவணி வீதம் பாரியளவில் மிகைப்படுத்தலுக்குட்பட்டதுடன் இறக்குமதித் தடைகள் விதிக்கப்பட்டு, சில நிதியியல் கணக்குக் கொடுக்கல்வாங்கல்கள் மீது விதிக்கப்பட்ட கட்டுப்பாடுகள் 2022 முழுவதும் தொடர்ந்தும் முன்னெடுக்கப்பட்டன. மேலும், இடைக்காலமொன்றிற்காக படுகடன் முடக்கம் 2022 ஏப்பிரலில் அறிவிக்கப்பட்டு, மீட்டெடுத்தல் நிதியுதவிக்காக பன்னாட்டு நாணய நிதியத்துடனான பேச்சுவார்த்தைகள் தொடங்கப்பட்டு 2022 செப்டெம்பர் ஆரம்பப்பகுதியில் இதற்கான அலுவலர் மட்ட இணக்கப்பாடு எட்டப்பட்டு, படுகடன் மறுசீமைப்புச் செயன்முறை முடிவறாதிருக்கின்றது. நிதியியல் மற்றும் சட்ட ஆலோசகர்களின் உதவியுடன் தொடங்கிய படுகடன் மறுசீமைப்புச் செயன்முறையானது முன்னேற்றகரமான மட்டத்தினை அடைந்து, அலுவலர் கடன்கொடுநர்களிடமிருந்து நிதியளித்தல் உத்தரவாதங்கள் அண்மைய எதிர்காலத்தில் கிடைக்குமென எதிர்பார்க்கப்படுகின்றன. அதேவேளை, 2022இன் இதுவரையிலான காலப்பகுதியில் சவால்கள் தீவிரமடைந்த போதிலும் ஏற்றுமதிச் செயலாற்றும் தொடர்ந்தும் ஆற்றல்வாய்ந்ததாக காணப்பட்டுள்ளது. இதன்விளைவாக, வர்த்தகக் கணக்குப் பற்றாக்குறை 2022 ஓகத்து வரையிலான காலப்பகுதியில் சுருக்கமடைந்தது. சுற்றுலாத் துறையிலிருந்தான வருவாய்கள் ஆண்டின் இதுவரையான காலப்பகுதியில் குறிப்பிடத்தக்க மேம்பாட்டினைக் காண்பித்தவேளை, தொழிலாளர் பணவனுப்பல்கள் 2022இன் முதலரையாண்டு காலப்பகுதியில் மிதமடைந்தபோதிலும் அண்மைய மாதங்களில் கணிசமான மீளெழுச்சியைப் பதிவுசெய்தன. நடைமுறைக் கணக்கு பற்றாக்குறையானது வர்த்தகப் பற்றாக்குறை மிதமடைந்தமை மற்றும் பணிகள் கணக்கில் மிகை மேம்பட்டமை என்பவற்றுக்கு மத்தியில் தொழிலாளர் பணவனுப்பல்களின் மிதமடைதலின் தாக்கத்தினையும் முதலாந்தர வருமானக் கணக்கு பற்றாக்குறையில் அதிகரிப்பினையும் பிரதிபலித்து, 2022இன் முதலரைப்பகுதியில் 2021இன் தொடர்புடைய காலப்பகுதியுடன் ஒப்பிடுகையில் விரிவடைந்தது. நேரடி முதலீட்டு நிதியிகளில் அரசாங்கத்திற்கும் தனியார் துறைக்குமான வெளிநாட்டு உட்பாய்ச்சல்களில் ஏற்பட்ட வீழ்ச்சி காரணமாக நிதியியல் கணக்கிற்கான உட்பாய்ச்சல்கள் மிதமானதாக காணப்பட்டவேளை, முதலாந்தரச் சந்தைக் கொள்வனவுகள் மற்றும் அரசாங்கப் பிணையங்கள் சந்தை உள்ளடங்கலாக கொழும்புப் பங்குப் பரிவர்த்தனையில் மேற்கொள்ளப்பட்ட வெளிநாட்டு முதலீடு தேறிய உட்பாய்ச்சல்களைப் பதிவுசெய்தது. அதேவேளை, ஏதேனும் நாளுக்குள்ளான பாரிய தளம்பலைக் கட்டுப்படுத்தும் நோக்குடன் 2022 மே நடுப்பகுதியில் வங்கிகளுக்கிடையிலான வெளிநாட்டுச் செலாவணிச் சந்தைக்கு மத்திய வங்கி வழிகாட்டலை வழங்கத் தொடங்கியதைத்தொடர்ந்து, செலாவணி வீதத்தில் மிகுந்த உறுதிப்பாடொன்று அவதானிக்கப்பட்டது. மட்டுப்படுத்தப்பட்ட வெளிநாட்டுச் செலாவணி உட்பாய்ச்சல்கள் மற்றும் அத்தியாவசிய இறக்குமதிகளுக்கு பகுதியளவில் நிதியளிப்பதற்காக மத்திய வங்கியின் தொடர்ச்சியான வெளிநாட்டுச் செலாவணி வழங்கல் என்பன காரணமாக மொத்த அலுவலர் ஒதுக்கீடுகள் தொடர்ந்தும் கடுமையாக குறைந்த மட்டத்தில் காணப்பட்டன. பன்னாட்டு நாணய நிதியத்தின் நிறைவேற்றுச் சபை மூலம் விரிவாக்கப்பட்ட நிதிய வசதி ஒப்புதலின் பின்னர் எதிர்பார்க்கப்பட்ட நிதியியல் பாய்ச்சல்கள் செயலுருப்பெற்று, எதிர்வரும் காலப்பகுதியில் சென்மதி நிலுவை அழுத்தங்கள் தளர்வடையுமென எதிர்பார்க்கப்படுகின்றது.

5.1 சென்மதி நிலுவை

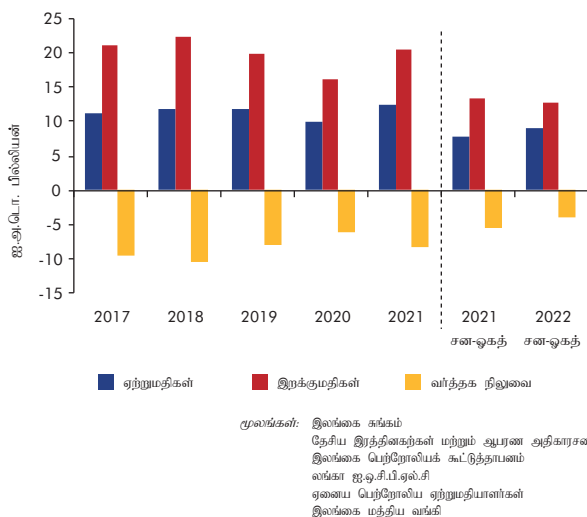
நடைமுறைக் கணக்கு

முதலாந்தர வருமானக் கணக்குப் பற்றாக்குறை விரிவடைந்தமை, வணிகப்பொருள் வர்த்தகப் பற்றாக்குறை சுருங்கியபோதிலும் குறைவடைந்த தொழிலாளர் பணவனுப்பல்களின் செயலாற்றத்திற்கு மத்தியில் இரண்டாந்தர வருமானக் கணக்கில் மிகை மிதமடைந்தமை மற்றும் பணிகள் கணக்கில் மிகை மேம்பட்டமை என்பன காரணமாக 2022இன் முதலரையாண்டு காலப்பகுதியில் நடைமுறைக் கணக்குப் பற்றாக்குறை விரிவடைந்தது. இதன்விளைவாக, நடைமுறைக் கணக்கானது 2021இன் முதலரைப்பகுதியில் ஐ.அ.டொலர் 1.4 பில்லியன் கொண்ட பற்றாக்குறையுடன் ஒப்பிடுகையில் 2022இன் முதலரைப்பகுதியில் ஐ.அ.டொலர் 1.8 பில்லியன் கொண்ட பற்றாக்குறையினைப் பதிவுசெய்தது.

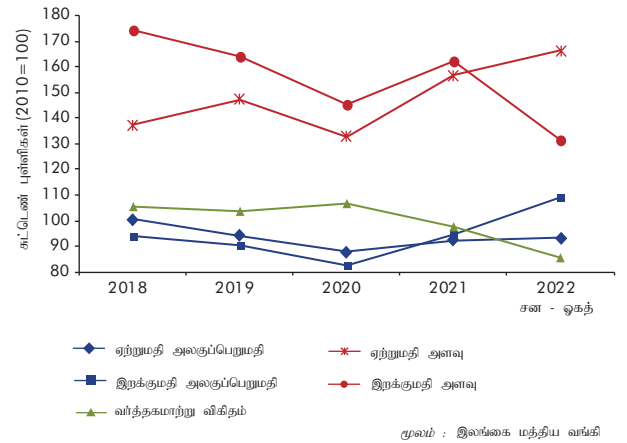
வர்த்தகக் கணக்கு

2022 சனவரி-ஓகத்து காலப்பகுதியில் வணிகப்பொருள் வர்த்தகப் பற்றாக்குறையானது 2021இன் அதேகாலப்பகுதியில் பதிவாகிய ஐ.அ.டொலர் 5.5 பில்லியனிலிருந்து ஐ.அ.டொலர் 3.9 பில்லியனுக்கு சுருக்கமடைந்தது. இக்காலப்பகுதியின் போது ஏற்றுமதி வருவாய்கள் ஏறத்தாழ ஐ.அ.டொலர் 1.0 பில்லியனால் அதிகரித்தவேளையில் 2021இன் அதேகாலப்பகுதியுடன் ஒப்பிடுகையில் இறக்குமதிச் செலவினம் ஐ.அ.டொலர் 611 மில்லியனால் வீழ்ச்சியடைந்தது. ஏற்றுமதிகள் மற்றும் இறக்குமதிகள் என்பனவற்றின் அளவு மற்றும் அலகுப் பெறுமதிச் சுட்டெண்களின் அசைவுகளினால் காட்டப்பட்டுள்ளவாறு, ஏற்றுமதிகளில் அதிகரிப்பும் அதேபோன்று

வரைபடம் 5.1
வெளிநாட்டு வர்த்தகச் செயலாற்றம்



வரைபடம் 5.2
வர்த்தக மாற்று விகிதமும் வர்த்தக சுட்டெண்களும்



இறக்குமதிகளில் வீழ்ச்சியும் விலைத் தாக்கத்திலும் பார்க்க அளவின் தாக்கத்தினால் தூண்டப்பட்டிருந்தது. ஏற்றுமதி விலைச் சுட்டெண்ணில் ஏற்பட்ட அதிகரிப்பானது உயர்வான எரிபொருள் விலைகளினால் கணிசமானவிற்குத் தூண்டப்பட்ட இறக்குமதி விலைச் சுட்டெண்ணின் அதிகரிப்பை எதிரீடு செய்வதால் வர்த்தக மாற்று விகிதம் தேய்வடைந்தது.

உயர்வான ஏற்றுமதிகள் மற்றும் அவசரமற்ற இறக்குமதிகளை ஊக்கமிழக்கச் செய்வதற்கான கொள்கை சார்ந்த வழிமுறைகளால் துணையளிக்கப்பட்ட இறக்குமதிக் கட்டுப்பாடு என்பன மூலம் ஆதரவளிக்கப்பட்டு வணிகப்பொருள் வர்த்தகப் பற்றாக்குறை சுருக்கமடைந்தது....

2022 சனவரி-ஓகத்து காலப்பகுதியில் வணிகப்பொருள் ஏற்றுமதி வருவாய்கள் 2021இன் அதேகாலப்பகுதியில் பதிவுசெய்யப்பட்ட ஐ.அ.டொலர் 7.9 பில்லியனுடன் ஒப்பிடுகையில், ஐ.அ.டொலர் 8.9 பில்லியனாக காணப்பட்டது. ஆடைகள், பெற்றோலிய உற்பத்திகள், மற்றும் இரத்தினக்கற்கள், வைரங்கள் மற்றும் ஆபணரங்கள் போன்ற கைத்தொழில் ஏற்றுமதிகள், ஏற்றுமதி வருவாய்கள் வளர்ச்சியில் பிரதானமாக முன்னிலைவகித்தன. செலாவணி வீதத்தில் ஏற்பட்ட குறிப்பிடத்தக்க தேய்வு மற்றும் உயர்வான உலகளாவிய பண்ட விலைகள், ஏற்றுமதித் துறைச் செயலாற்றத்தின் மீது சாதகமான தாக்கங்களைக் கொண்டிருந்தன. 2022 சனவரி-ஓகத்து காலப்பகுதியில் பிரதான ஏற்றுமதி நாடுகளாக ஐக்கிய அமெரிக்கா (26%), ஐரோப்பிய ஒன்றியம் (23%), ஐக்கிய இராச்சியம் (8%) மற்றும் இந்தியா (6%) என்பன காணப்பட்டன.

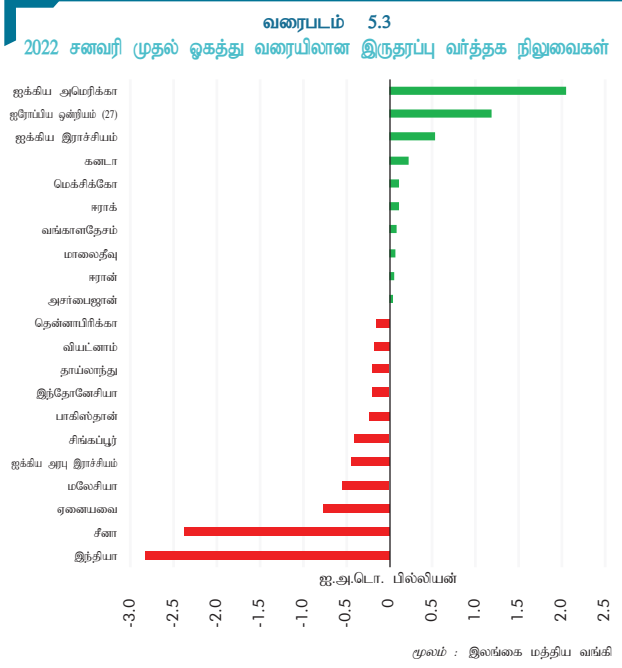
அட்டவணை 5.1
சர்வதேச வர்த்தக அபிவிருத்திகள்

ஐ.ஆ.பொ. மில்லியன்

விடயம்	2020	2021 (அ)	2021 சன-ஓகத் (அ)	2022 சன-ஓகத் (அ)	ஆண்டுக்காண்டு மாற்றம் % சன-ஓகத் 2021/2022	மாற்றத்திற்கான பங்களிப்பு % சன-ஓகத் 2022
ஏற்றுமதிகள்						
வேளாண்மை ஏற்றுமதிகள்	2,336.2	2,729.5	1,765.5	1,708.5	-3.2	19.2
தேயிலை	1,240.9	1,324.4	882.4	819.3	-7.2	9.2
தெங்கு	345.2	425.2	276.9	284.3	2.7	3.2
தெங்கு உள்ளீட்டு உற்பத்திகள்	163.1	200.9	125.6	128.1	2.0	1.4
ஏனையவை	182.1	224.3	151.3	156.2	3.3	1.8
வாசனைத் திரவியங்கள்	333.5	454.8	282.4	233.5	-17.3	2.6
கடலுணவு	189.8	274.1	165.5	188.4	13.8	2.1
சிறு வேளாண்மை உற்பத்திகள்	134.7	148.8	91.1	120.4	32.0	1.4
இறப்பர்	30.1	42.2	27.3	29.4	7.9	0.3
மரக்கற்கிகள்	36.6	28.5	18.4	17.5	-4.6	0.2
தயாரிக்கப்படாத புகையிலை	25.5	31.6	21.4	15.7	-26.8	0.2
கைத்தொழில் ஏற்றுமதிகள்	7,672.0	9,702.0	6,094.3	7,157.8	17.5	80.4
புடவைகளும் ஆடைகளும்	4,423.1	5,435.1	3,434.8	4,095.6	19.2	46.0
இறப்பர் உற்பத்திகள்	786.1	1,050.4	681.7	676.3	-0.8	7.6
பெற்றோலிய உற்பத்திகள்	373.6	506.4	294.9	409.8	39.0	4.6
பொறி மற்றும் இயந்திரவியல் சாதனங்கள்	337.5	500.9	329.1	375.9	14.2	4.2
உணவு, குடிபானம் மற்றும் புகையிலை	464.0	586.9	354.0	366.0	3.4	4.1
இரத்தினகற்கள், வைரங்கள் மற்றும் ஆபரணங்கள்	181.5	276.7	179.1	278.7	55.7	3.1
இரசாயன உற்பத்திகள்	172.7	223.2	143.7	150.8	5.0	1.7
அடிப்படை உலோகங்கள் மற்றும் பொருட்கள்	110.9	156.4	100.1	120.2	20.1	1.4
வில்ங்குத்தீன்	102.9	149.4	77.5	109.2	40.9	1.2
மரம் மற்றும் தாள் உற்பத்திகள்	99.3	129.9	82.6	95.7	15.9	1.1
ஏனைய கைத்தொழில் ஏற்றுமதிகள்	620.5	686.8	417.0	479.5	15.0	5.4
கனிம ஏற்றுமதிகள்	25.1	44.5	30.7	21.1	-31.3	0.2
வகைப்படுத்தப்படாத ஏற்றுமதிகள்	14.1	22.6	13.6	14.8	8.8	0.2
மொத்த ஏற்றுமதிகள்	10,047.4	12,498.6	7,904.0	8,902.2	12.6	100.0
இறக்குமதிகள்						
நுகர்வுப் பொருட்கள்	3,401.7	3,848.7	2,579.3	1,945.7	-24.6	15.2
உணவும் குடிபானங்களும்	1,554.4	1,666.5	1,151.9	1,106.2	-4.0	8.6
அரிசி	10.5	73.0	8.4	229.5	2,618.0	1.8
பால் உற்பத்திகள்	333.8	317.7	231.2	174.5	-24.5	1.4
சீனி	276.0	287.5	210.5	147.9	-29.7	1.2
பருப்பு வகை	96.9	143.0	105.7	81.0	-23.4	0.6
ஏனையவை	837.2	845.2	596.1	473.3	-20.6	3.7
உணவல்லாத நுகர்வுப் பொருட்கள்	1,847.3	2,182.2	1,427.3	839.4	-41.2	6.6
மருத்துவ மற்றும் மருந்தாக்கல் பொருட்கள்	595.5	882.5	532.0	347.5	-34.7	2.7
புடவைகள் மற்றும் துணைப் பொருட்கள்	200.7	221.3	138.7	158.6	14.4	1.2
வீட்டுப் பாவனைப் பொருட்கள்	174.2	257.1	179.8	71.3	-60.3	0.6
தொலைத்தொடர்புட்பட்டல் சாதனங்கள்	268.4	382.9	283.1	49.9	-82.4	0.4
தனியாள் வாகனங்கள்	282.9	12.8	7.8	5.7	-26.5	0.04
ஏனையவை	325.6	425.7	286.0	206.5	-27.8	1.6
இடைநிலைப் பொருட்கள்	9,076.5	12,308.9	7,942.4	8,584.0	8.1	67.1
எரிபொருள்	2,542.6	3,742.9	2,395.9	3,317.9	38.5	25.9
புடவைகள் மற்றும் புடவைகள் பொருட்கள்	2,335.1	3,066.9	1,943.7	2,175.7	11.9	17.0
இரசாயன உற்பத்திகள்	831.5	1,074.4	732.6	682.1	-6.9	5.3
பிளாத்திக்கு மற்றும் அதன் பொருட்கள்	540.2	765.7	518.6	464.9	-10.4	3.6
தாள் மற்றும் அட்டை மற்றும் அதன் பொருட்கள்	383.1	468.9	319.4	325.5	1.9	2.5
அடிப்படை உலோகங்கள்	460.3	866.4	499.2	270.0	-45.9	2.1
இறப்பர் மற்றும் அதன் பொருட்கள்	218.7	400.7	265.8	257.6	-3.1	2.0
வாகன மற்றும் இயந்திரவியல் பாகங்கள்	239.4	349.4	235.5	188.1	-20.1	1.5
கோதுமை மற்றும் சோளம்	384.4	418.3	265.9	170.3	-36.0	1.3
வளமாக்கி	258.9	158.2	104.0	98.2	-5.5	0.8
ஏனைய இடைநிலைப் பொருட்கள்	882.3	997.1	661.9	633.8	-4.3	5.0
முதலீட்டுப் பொருட்கள்	3,563.2	4,462.7	2,882.3	2,263.5	-21.5	17.7
பொறி மற்றும் கருவிகள்	2,176.1	2,809.5	1,822.5	1,462.4	-19.8	11.4
கட்டடப் பொருட்கள்	1,035.6	1,248.9	803.9	689.2	-14.3	5.4
போக்குவரத்துச் சாதனங்கள்	348.3	398.5	252.1	109.2	-56.7	0.9
ஏனைய முதலீட்டுப் பொருட்கள்	3.2	5.8	3.7	2.7	-27.8	0.02
வகைப்படுத்தப்படாத இறக்குமதிகள்	14.0	17.1	7.6	7.7	2.2	0.1
மொத்த இறக்குமதிகள்	16,055.4	20,637.4	13,411.5	12,800.9	-4.6	100.0

(அ) தற்காலிகமானது

மூலங்கள்: இலங்கை கங்கம் தேசிய இரத்தினகற்கள் மற்றும் ஆபரண அழகியல் இலங்கை பெற்றோலிய கூட்டுத்தாபனம் லங்கா ஐ.ஓ.சி.பி.எல்.சி ஏனைய பெற்றோலிய ஏற்றுமதியாளர்கள் இலங்கை மத்திய வங்கி



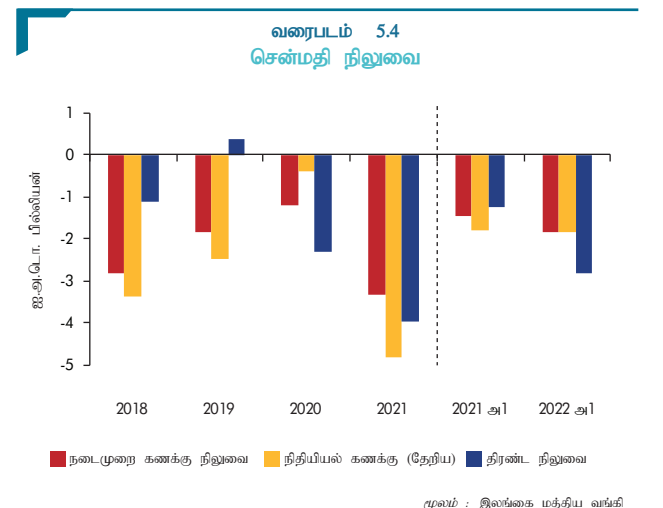
உயர்வான பணவீக்கம், இறுக்கமான நாணய நிலைமைகள் மற்றும் பொருளாதார மந்தம் பற்றிய கரிசனைகள் என்பன காரணமாக பிரதான ஏற்றுமதி சேரிடங்களில் நுகர்வோர் செலவிடுகின்ற விதங்களில் ஏற்படும் மாற்றங்களுக்கு மத்தியில் அண்மைய காலத்தில் ஏற்றுமதித் துறை சவால்களை எதிர்கொள்ளக்கூடும்...

2022 சனவரி-ஓகத்து காலப்பகுதியில் இறக்குமதிச் செலவினம், 2022இன் அதேகாலப்பகுதியில் பதிவாகிய ஐ.அ.டொலர் 13.4 பில்லியனுடன் ஒப்பிடுகையில் ஐ.அ.டொலர் 12.8 பில்லியனிற்குச் சுருக்கமடைந்தது. எனினும், 2022இன் முதல் காலாண்டில் இறக்குமதிச் செலவினம் 2021இன் அதேகாலப்பகுதியினையிட உயர்வாகவிருந்தமை, அத்தியாவசிய இறக்குமதிகளுக்காக வெளிநாட்டுச் செலாவணியைக் கிடைக்கப்பெறச்செய்யும் பொருட்டு, இறக்குமதிச் செலவினத்தைக் கட்டுப்படுத்துவதற்கான கொள்கை சார்ந்த வழிமுறைகளின் அறிமுகத்தை தேவைப்படுத்தியது. இதற்கு மேலதிகமாக, வங்கித்தொழில் முறைமையில் வெளிநாட்டுச் செலாவணி திரவத்தன்மைப் பற்றாக்குறை, செலாவணி வீதத்தின் சடுதியான தேய்வால் இறக்குமதி விலைகளில் ஏற்பட்ட குறிப்பிடத்தக்க அதிகரிப்பு மற்றும் பாரியளவிலான நாணய இறுக்கமடைதலின் மூலம்

தோற்றுவிக்கப்பட்ட கேள்வி முடக்கம் என்பன 2022 மாச்சிலிருந்து இறக்குமதிச் செலவினம் குறைவடைவதற்கு பங்களித்தன. 2022 சனவரி-ஓகத்து காலப்பகுதியில் பிரதான இறக்குமதி மூல நாடுகளாக இந்தியா (27%), சீனா (20%), ஐக்கிய அரபு இராச்சியம் (5%) மற்றும் மலேசியா (5%) என்பன காணப்பட்டன. அச்சுறுத்துகின்ற உலகளாவிய பொருளாதார மந்தம் மற்றும் புவி அரசியல்சார்ந்த பதற்றங்கள் என்பன காரணமாக ஏற்பட்டுள்ள தற்போதைய நிச்சயமின்மைகளால் உலகளாவிய பொருளாதாரச் சூழல் சூழ்ந்துள்ளமையினால் எதிர்வரவுள்ள காலத்தில் பண்ட விலைகளில் தளம்பல்கள் நிகழக்கூடிய சாத்தியம் காணப்படுகின்றமையானது, 2022இன் எஞ்சிய காலப்பகுதியிலும் பன்னாட்டு நாணய நிதியம் மற்றும் ஏனைய பல்தரப்பு முகவராண்மைகளிடமிருந்து எதிர்பார்க்கப்படும் நிதியியல் உதவியுடன் வெளிநாட்டுச் செலாவணி உட்பாய்ச்சல்கள் மீளத்தொடங்கும் வரையிலும் இறக்குமதிச் செலவினம் இறுக்கமான முறையில் முகாமைசெய்யப்படவேண்டியதைத் தேவைப்படுத்துகின்றது.

பணிகள் கணக்கு

தகவல் தொழில்நுட்பம்/ வெளியிலிருந்து வியாபாரப் பணிகளைப் பெற்றுக்கொள்ளல் துறையின் குறைவடைந்த செயலாற்றுகைக்கு மத்தியில், சுற்றுலாத் துறை மீட்சியின் மூலம் 2022இன் முதலரைப்பகுதியில் 2021இன் அதே காலப்பகுதியுடன் ஒப்பிடுகையில் பணிகள் கணக்கில் மிகை மேம்பட்டது. சுற்றுலாத் துறையிலிருந்தான வருவாய்கள் ஆண்டின் இதுவரையிலான காலப்பகுதியில் குறிப்பிடத்தக்க மேம்பாடொன்றினைக் காண்பித்து, 2022 சனவரி தொடக்கம் செத்தெம்பர் வரை அரை மில்லியனிற்கும் அதிகமான சுற்றுலாப் பயணிகள் வருகைகளைப் பதிவுசெய்த வேளையில், இக்காலப்பகுதியின் போது சுற்றுலாத் துறையிலிருந்தான வருவாய்கள் ஐ.அ.டொலர் 946 மில்லியனாக மதிப்பிடப்பட்டுள்ளன. எரிபொருள்



அட்டவணை 5.2

நடைமுறை மற்றும் மூலதனக் கணக்கு

ஐ.அ.டொ. மில்லியன்

விடயம்	2020 (அ)	2021 (ஆ)	2021 அ1 (ஆ)	2022 அ1 (ஆ)
வர்த்தக நிலுவை	-6,008	-8,139	-4,316	-3,514
ஏற்றுமதிகள்	10,047	12,499	5,699	6,514
வளர்ச்சி (%)	-15.9	24.4	29.1	14.3
இறக்குமதிகள்	16,055	20,637	10,015	10,028
வளர்ச்சி (%)	-19.5	28.5	30.5	0.1
பணிகள் (தேறிய)	819	1,586	597	1,336
பெறுவனவுகள்	3,035	2,475	985	1,766
இதில்;				
போக்குவரத்து, தேறிய	114	352	158	211
வளர்ச்சி (%)	-81.8	207.8	8.8	33.2
சுற்றுலா மீதான வருவாய்கள்	682	507	44	740
வளர்ச்சி (%)	-81.1	-25.7	-93.5	1,578.9
தகவல் தொழில்நுட்பம் மற்றும் வெளியிலிருந்து வியாபாரப் பணிகளைப் பெற்றுக் கொள்ளல்	971	1,168	574	567
வளர்ச்சி (%)	8.0	20.4	17.9	-1.1
கொடுப்பனவுகள்	2,216	889	387	430
முதலாந்தர வருமானம் (தேறிய)	-2,205	-2,018	-918	-1,111
பெறுவனவுகள்	198	116	69	109
கொடுப்பனவுகள்	2,404	2,134	987	1,220
இரண்டாந்தர வருமானம் (தேறிய)	6,207	5,228	3,199	1,461
இதில்;				
தொழிலாளர் பணவனுப்பல்கள்	7,104	5,491	3,324	1,610
வளர்ச்சி (%)	5.8	-22.7	11.6	-51.6
நடைமுறைக்கணக்கு மீதி	-1,187	-3,343	-1,437	-1,828
மூலதனக்கணக்கு (தேறிய)	28	25	12	7
நடைமுறை மற்றும் மூலதனக் கணக்கு (தேறிய)	-1,159	-3,318	-1,425	-1,821

(அ) திருத்தப்பட்டது
(ஆ) தற்காலிகமானது

மூலம்: இலங்கை மத்திய வங்கி

பற்றாக்குறைகள், மின் துண்டிப்புக்கள் மற்றும் சில நாடுகளினால் வழங்கப்பட்ட பயண ஆலோசனைகள் போன்ற சாதகமற்ற நிலைமைகள் ஆண்டின் தொடக்கத்தில் சுற்றுலாப் பயணி வருகைகள் மீது அவதானிக்கப்பட்ட உத்வேகத்தை எதிர்மறையாகப் பாதிப்படைச்செய்தன. எவ்வாறிருப்பினும், அண்மைக்காலங்களில் அவ்வாறான பக்கங்களில் சில சாதகமான அபிவிருத்திகள் ஏற்பட்டுள்ளதன் மூலம் எதிர்வரவுள்ள காலப்பகுதியில் சுற்றுலாத் துறையில் விரைவானதொரு மீட்சி பற்றிய எதிர்பார்ப்புக்கள் உயர்வடைந்துள்ளன.

பணிகள் வர்த்தகக் கணக்கில் ஏற்பட்ட மிகை குறிப்பிடத்தக்க அதிகரிப்பொன்றினைக் காண்பித்தமையானது முதன்மையாக சுற்றுலாத் துறையின் செயலாற்றத்தின் தாக்கத்தினைப் பிரதிபலித்தது...

2021இன் முதலரைப்பகுதியுடன் ஒப்பிடுகையில் 2022இன் முதலரைப்பகுதியில் கணனி மற்றும் தகவல் பணிகள் துணைத்துறையின் பங்களிப்பு மிதமடைந்த போதிலும், பணிகள் வர்த்தகக் கணக்கிலிருந்தான வருவாய்களுக்கு இத்துணைத் துறையும் பங்களித்தது. இதற்கு மேலதிகமாக, இதே காலப்பகுதியில் போக்குவரத்துத் துறையிலிருந்தான தேறிய வருவாய்களும் 2021இன் தொடர்புடைய காலப்பகுதியுடன் ஒப்பிடுகையில் அதிகரித்த பயணிக் கட்டணங்களுடன் மேம்பட்டன.

முதலாந்தர வருமான மற்றும் இரண்டாந்தர வருமானக் கணக்குகள்

2021இன் முதலரைப்பகுதியுடன் ஒப்பிடுகையில் உயர்வான மட்டங்களில் காணப்பட்ட நேரடி முதலீடுகளின் பங்கிலாபங்கள் மற்றும் ஊழியர் ஈடளிப்புகள் என்பன வடிவிலான வெளிப்பாய்ச்சல்கள் காரணமாக முதலாந்தர வருமானக் கணக்குப் பற்றாக்குறை 2022இன் முதலரைப்பகுதியில் விரிவடைந்தது.¹

தொழிலாளர் பணவனுப்பல்கள் அண்மையில் சில மேல்நோக்கிய போக்கினைக் காண்பித்தமையானது, புலம்பெயர் பணியாளர்களின் எண்ணிக்கையில் ஏற்பட்ட அதிகரிப்பு மற்றும் முறைசார்ந்த மற்றும் முறைசாரா சந்தைச் செலாவணி வீதங்கள் என்பவற்றுக்கிடையிலான ஒப்பீட்டளவில் குறுகிய இடைவெளி என்பவற்றின் விளைவாக இருக்கக்கூடும்...

2021இன் அநேகமான பகுதிகளில் நிலவிய வீழ்ச்சிப்போக்கினை பின்தொடர்ந்து, தொழிலாளர் பணவனுப்பல்கள் 2022இன் முதலரைப்பகுதியிலும் ஆண்டிற்கு ஆண்டு அடிப்படையிலும் குறிப்பிடத்தக்க வீழ்ச்சியினைக் காண்பித்து, இரண்டாந்தர வருமானக் கணக்கு மிகையை நலவடையச்செய்தன. எவ்வாறாயினும், புலம்பெயர் தொழிலாளர்களின் எண்ணிக்கையில் ஏற்பட்ட உறுதியான அதிகரிப்பு மற்றும் முறைசார்ந்த மற்றும் முறைசாரா சந்தை செலாவணி வீதங்களுக்கிடையிலான ஒப்பீட்டளவில் குறுகிய இடைவெளி ஆகியவற்றுடன் தொழிலாளர் பணவனுப்பல்கள் இவ்வாண்டின் இரண்டாம் அரைப்பகுதியிலிருந்து மேல்நோக்கிய உத்வேகமொன்றினைக் காண்பித்தன.

¹ சென்மதி நிலுவை மற்றும் பன்னாட்டு முதலீடு நிலைமைக் கையேடு 6 ஆம் பதிப்பு (BPM6) இன் பிரகாரம் நாட்டிற்கான பன்னாட்டு முறிகள், இருதரப்பு கருத்திட்டக் கடன்கள் மற்றும் வர்த்தகப் படுகைகள் என்பவற்றின் வெளிநாட்டுப் படுகைகள் மீள்கொடுப்பனவுகள் தற்காலிகமாக இடைநிறுத்தப்பட்டமைக்கு மத்தியில் செலுத்த வேண்டிய கூப்பன்/ வட்டிக் கொடுப்பனவுகள் முதலாந்தர வருமானக் கணக்கில் பதிவுசெய்யப்பட்டுள்ளன.

நிதியியல் கணக்கு

2022இன் முதலரைப்பகுதியில் நிதியியல் கணக்கு குறைவடைந்த உட்பாய்ச்சல்களைப் பதிவுசெய்தது. இந்திய ரிசேர்வ் வங்கியுடனான சார்க் நிதிய பரஸ்பர பரிமாற்றல் ஒப்பந்த வசதியின் கீழ் ஐ.அ.டொலர் 400 மில்லியன் கொண்ட பெறுகை மற்றும் சிறிதளவில் உயர்வான வெளிநாட்டு நேரடி முதலீட்டு உட்பாய்ச்சல்கள் என்பன ஆண்டின் முதலரைப்பகுதியில் முக்கிய நிதியியல் உட்பாய்ச்சல்களாகவிருந்தன. அதேவேளை, அரசாங்கப் பிணையங்கள் சந்தை மற்றும் கொழும்பு பங்குப் பரிவர்த்தனை இரண்டிலும் வெளிநாட்டு முதலீட்டு நியதிகளில் சிறிதளவு தேறிய உட்பாய்ச்சல்கள் பதிவாகின. இம்மட்டுப்படுத்தப்பட்ட உட்பாய்ச்சல்களுக்கு மத்தியில், நிதியியல் கணக்கிலிருந்தான வெளிப்பாய்ச்சல்கள் குறிப்பிடத்தக்கவையிருந்தன. மேலும், 2022 ஏப்பிரல் 12 அன்று படுகடன் முடக்கம் அறிவிக்கப்படுவதற்கு முன்னர் முதிர்வடைந்த நாட்டிற்கான பன்னாட்டு முறியொன்று உள்ளடங்கலாக கணிசமான வெளிநாட்டு படுகடன் தீர்ப்பளவுக் கொடுப்பனவுகள் 2022இன் முதலரைப்பகுதியில் மேற்கொள்ளப்பட்டன. அதேவேளை, மட்டுப்படுத்தப்பட்ட வெளிநாட்டு நாணய உட்பாய்ச்சல்களுக்கு மத்தியில் மொத்த அலுவல்சார் ஒதுக்குகளைப் பயன்படுத்தி அத்தியாவசியம்

பொருட்கள் இறக்குமதிகளுக்கு பகுதியளவில் நிதியிடல் தொடர்ந்தும் முன்னெடுக்கப்பட்டது. அதற்கமைய, அலுவல்சார் ஒதுக்குகளின் மட்டமானது 2021இன் இறுதியிலுள்ளவாறான ஐ.அ.டொலர் 3.1 பில்லியனிலிருந்து 2022 செத்தெம்பர் இறுதியில் ஏறத்தாழ ஐ.அ.டொலர் 1.8 பில்லியனுக்கு வீழ்ச்சியடைந்தது. மொத்த அலுவல்சார் ஒதுக்குகளின் 2021 இறுதி மற்றும் 2022 செத்தெம்பர் இறுதி ஆகிய மட்டங்கள், முறையே ஏறத்தாழ ஐ.அ.டொலர் 1.6 பில்லியன் மற்றும் ஐ.அ.டொலர் 1.4 பில்லியன் தொகைக்குச் சமமான பயன்படுத்தக்கூடிய தன்மை தொடர்பிலான நிபந்தனைகளுக்குட்பட்ட சீன மக்கள் வங்கியிடமிருந்து கிடைக்கப்பெற்ற பரஸ்பர பரிமாற்றல் ஒப்பந்த வசதியினை உள்ளடக்கியிருந்தன.

5.2 திரண்ட நிலுவை மற்றும் மொத்த அலுவல்சார் ஒதுக்குகள்

சென்மதி நிலுவையின் திரண்ட நிலுவையானது 2022 செத்தெம்பருடன் முடிவடைந்த ஒன்பது மாத காலப்பகுதியில் 2021இன் தொடர்புடைய காலப்பகுதியுடன் ஒப்பிடுகையில் குறிப்பிடத்தக்க பற்றாக்குறையினைப் பதிவுசெய்தது. நிதியியல் கணக்கிற்கான குறைவான உட்பாய்ச்சல்கள் மற்றும் குறிப்பிடத்தக்களவு உயர்வான படுகடன் தீர்ப்பளவுக் கொடுப்பனவுகள் என்பன 2021 இறுதியில் பதிவாகிய ஐ.அ.டொலர் 3.1 பில்லியனுடன் ஒப்பிடுகையில் 2022 செத்தெம்பர் இறுதியளவில் ஐ.அ.டொலர் 1.8 பில்லியனுக்கு அலுவல்சார் ஒதுக்குகள் குறைவடைவதற்கு வழிவகுத்தன. 2022 சனவரி-செத்தெம்பர் வரையான காலப்பகுதியில் ஒதுக்குகளை நிறைவுசெய்வதற்கான முக்கிய உட்பாய்ச்சலாக இந்திய ரிசேர்வ் வங்கியிடமிருந்து கிடைத்த ஐ.அ.டொலர் 400 மில்லியன் கொண்ட பரஸ்பர பரிமாற்றல் ஒப்பந்த வசதி அமைந்தது. 2022 செத்தெம்பர் இறுதியளவில் மொத்த அலுவல்சார் ஒதுக்குகள் 1.1 மாத இறக்குமதிக்குச் சமமானதாக மதிப்பிடப்பட்டிருந்தது.

அட்டவணை 5.3
நிதியியல் கணக்கு

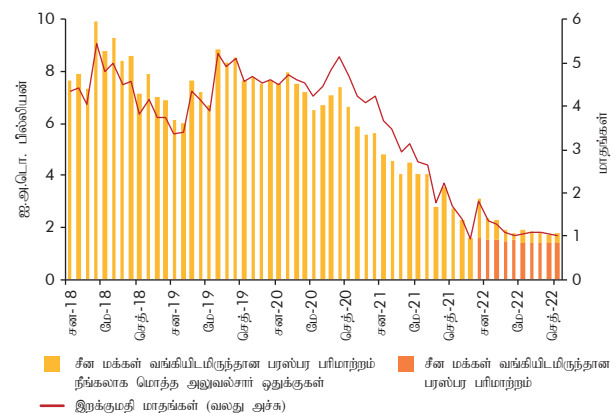
ஐ.அ.டொ. மில்லியன்

விடயம்	2020 (அ)	2021 (ஆ)	2021 அ1 (ஆ)	2022 அ1 (ஆ)
நிதியியல் கணக்கு (தேறிய)	-394	-4,816	-1,802	-1,840
தேறிய கையேற்புச் சொத்துக்கள்	-2,113	-2,122	-1,535	-355
நேரடி முதலீடு	15	17	9	8
ஏனைய முதலீடு	-136	387	37	813
நாணயம் மற்றும் வைப்புகள்	64	306	-52	488
வர்த்தக கொடுகடன் மற்றும் முற்பண்புகள்	-224	257	100	132
பெற வேண்டிய ஏனைய கணக்குகள்	24	-176	-11	193
ஒதுக்குச் சொத்துக்கள்	-1,992	-2,526	-1,581	-1,176
தேறிய கையேற்புப் பொறுப்புகள்	-1,718	2,694	267	1,485
நேரடி முதலீடு	434	598	258	297
முதலீட்டுச் சொத்துப்பட்டியல்	-2,383	-906	-89	-62
மூலதனம்	-217	-236	-127	135
படுகடன் பிணையங்கள்	-2,166	-670	37	-197
ஏனைய முதலீடு	231	3,003	99	1,250
நாணயமும் வைப்புகளும்	-15	4,016	-177	455
கடன்கள்	174	-1,552	25	-340
வர்த்தகக் கொடுகடன் மற்றும் முற்பண்புகள்	185	-428	133	-302
கொடுக்க வேண்டிய ஏனைய கணக்குகள்	-114	180	118	1,398
தவறுகளும் விடுபாடுகளும்	765	-1,498	-377	-19
திரண்ட நிலுவை	-2,328	-3,967	-1,261	-2,814
மொத்த அலுவல்சார் ஒதுக்குகள்	5,664	3,139	4,060	1,854
இறக்குமதி மாதங்கள்	4.2	1.8	2.6	1.1
மொத்த வெளிநாட்டுச் சொத்துக்கள்	8,521	6,122	6,824	5,521
இறக்குமதி மாதங்கள்	6.4	3.6	4.5	3.2

(அ) திருத்தப்பட்டது
(ஆ) தற்காலிகமானது

மூலம்: இலங்கை மத்திய வங்கி

வரைபடம் 5.5
மொத்த அலுவல்சார் ஒதுக்குகளும் இறக்குமதி மாதங்களும்



5.3 பன்னாட்டு முதலீட்டு நிலை

இலங்கையின் மொத்த வெளிநாட்டுச் சொத்து மற்றும் வதியாதோருடனான பொறுப்பு நிலைமைகள் என்பவற்றுக்கிடையிலான வேறுபாடான இலங்கையின் தேறிய பன்னாட்டு முதலீட்டு நிலை 2021 இறுதியில் உள்ளவாறான ஐ.அ.டொலர் 55.7 பில்லியனிலிருந்து 2022 யூன் இறுதியில் ஐ.அ.டொலர் 48.9 பில்லியனுக்கு வீழ்ச்சியடைந்தது. வெளிநாட்டுச் சொத்துக்களின் இருப்பு நிலைமை குறைவடைந்தமைக்கு 2021 இறுதியுடன் ஒப்பிடுகையில் 2022 யூன் இறுதியில் ஐ.அ.டொலர் 1.3 பில்லியனால் மொத்த அலுவல்சார் ஒதுக்குகளில் ஏற்பட்ட வீழ்ச்சியே முதன்மையான காரணமாக அமைந்தது. வதியாதோர்களுக்கான இலங்கையின் மொத்தப் பொறுப்புக்களின் நிலையும் 2021 இறுதியுடன் ஒப்பிடுகையில் 2022 யூன் இறுதியில் குறைவடைந்தது. நேரடி முதலீட்டுப் பொறுப்புகள், சொத்துப்பட்டியல் முதலீட்டுப் பொறுப்புகள் மற்றும் வைப்புக்களை ஏற்கின்ற நிறுவனங்களின் வெளிநாட்டுக் கடன் பொறுப்புக்கள் என்பனவற்றில் ஏற்பட்ட வீழ்ச்சி இதற்குப் பிரதான காரணமாக அமைந்தது. பிரதானமாக, 2022 சனவரியில் நாட்டிற்கான பன்னாட்டு முறித் தீர்ப்பனவுடன் அரசாங்கத்தின் செலுத்தவேண்டிய பொறுப்புக்கள் குறைவடைந்தன. சென்மதி நிலுவை மற்றும் பன்னாட்டு முதலீட்டு நிலைக் கையேட்டின் 6 ஆம் பதிப்பின் பிரகாரம், நாட்டிற்கான பன்னாட்டு முறிகள் மற்றும் இருதரப்பு மற்றும் வர்த்தக ரீதியான கருத்திட்டக் கடன்கள் மீதான வெளிநாட்டு படுகடன் மீள்கொடுப்பனவுகளை தற்காலிகமாக இடைநிறுத்திய போதிலும் செலுத்தவேண்டிய கூப்பன்/வட்டிக் கொடுப்பனவுகள் இப்படுகடன் சாதனங்கள் மீதான வெளிநின்ற பொறுப்புக்களை நிர்ணயிப்பதில் சேர்க்கப்பட்டுள்ளன. மேலும், தனியார் துறை மூலமும் அரசிற்குச் சொந்தமான வியாபார முயற்சிகள் மூலமும் பெற்றுக்கொள்ளப்பட்ட வெளிநின்ற வர்த்தகக் கொடுகடன்கள் சிறிதளவு அதிகரித்தன. இந்திய ரிசேவ் வங்கியுடனான பரஸ்பர பரிமாற்றல் ஒப்பந்த வசதியின் விளைவாக மத்திய வங்கியின் வெளிநின்ற பொறுப்புக்கள் அதிகரித்தன.

5.4 வெளிநாட்டுப் படுகடன் நிலை

இலங்கையின் மொத்த வெளிநின்ற வெளிநாட்டுப் படுகடன் நிலையானது 2022 சனவரியில் முதிர்ச்சியடைந்த நாட்டிற்கான பன்னாட்டு முறியின் மீள்கொடுப்பனவைப் பிரதான காரணமாகக் கொண்டு 2021 இறுதியிலுள்ளவாறான ஐ.அ.டொலர் 50.7 பில்லியனிலிருந்து 2022 யூன் இறுதியில் ஐ.அ.டொலர் 48.7 பில்லியனுக்கு சிறிதளவு குறைவடைந்தது. மேலும், படுகடன் மறுசீரமைப்பு கரிசனைகளைப் பிரதானமாகப் பிரதிபலித்து வெளிநின்ற நாட்டிற்கான பன்னாட்டு முறிகளின் சந்தைப் பெறுமதி வீழ்ச்சியடைந்தது. இந்திய ரிசேவ்

அட்டவணை 5.4 வெளிநின்ற வெளிநாட்டுப் படுகடன் நிலைமை

ஐ.அ.டொ. மில்லியன்

விடயம்	2020 (அ)	2021 (ஆ)	2022 அ1 (ஆ)
சந்தை விலையை அடிப்படையாகக் கொண்ட மொத்த வெளிநாட்டுப் படுகடன் நிலைமை	49,041	50,724	48,731
பொது அரசாங்கம்	28,187	27,344	24,990
மத்திய வங்கி	2,690	4,892	6,364
வைப்புக்களை ஏற்கும் கூட்டுத்தாபனங்கள்	6,657	7,146	6,112
ஏனைய துறைகள்	6,517	6,078	5,715
நேரடி முதலீடு:			
கம்பனிகளுக்கிடையிலான கூண்வழங்கல்	4,990	5,264	5,550
கூப்பகர்த்த விடயங்கள்			
முகப் பெறுமதியை அடிப்படையாகக் கொண்ட பொது அரசாங்கத்தின் மொத்த வெளிநாட்டுப் படுகடன் நிலைமை	32,452	32,302	32,177

(அ) திருத்தப்பட்டது
(ஆ) தற்காலிகமானது

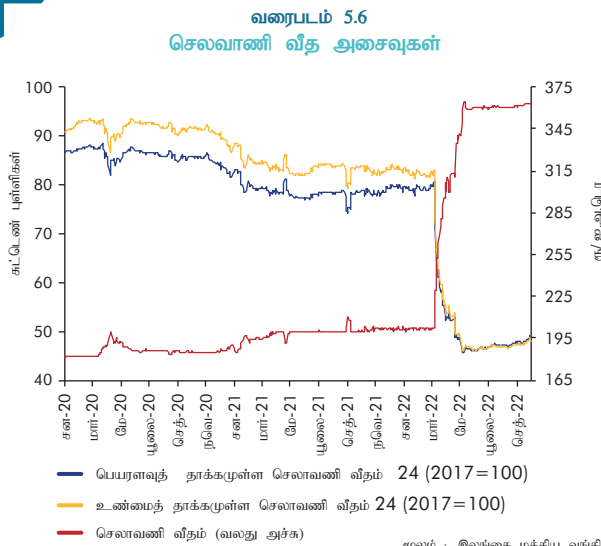
மூலம்: இலங்கை மத்திய வங்கி

வங்கியிடமிருந்து கிடைத்த ஐ.அ.டொலர் 400 மில்லியன் கொண்ட சார்க் நிதிய பரஸ்பர பரிமாற்றல் ஒப்பந்த ஏற்பாட்டுடன் மத்திய வங்கியின் வெளிநின்ற வெளிநாட்டுப் படுகடன் நிலை 2021 இறுதியுடன் ஒப்பிடுகையில் 2022 யூன் இறுதியளவில் அதிகரித்தது. மத்திய வங்கியின் ஆசிய தீர்ப்பனவு ஒன்றியப் பொறுப்புக்களும் ஆண்டின் ஆரம்பத்துடன் ஒப்பிடுகையில் 2022 யூன் இறுதியளவில் அதிகரித்தன. நாணய மற்றும் வைப்புக்களில் ஏற்பட்ட அதிகரிப்பிற்கு மத்தியில் வெளிநின்ற குறுகிய கால கடன்களில் கணிசமான வீழ்ச்சியின் காரணமாக வங்கித்தொழில் துறையின் வெளிநின்ற வெளிநாட்டுப் படுகடன் வீழ்ச்சியடைந்தது. அரசிற்குச் சொந்தமான தொழில்முயற்சிகளுக்குக் கிடைக்கப்பெற்ற வர்த்தகக் கொடுகடன்கள் மற்றும் முற்பணங்கள் அத்துடன் அரசிற்குச் சொந்தமான தொழில்முயற்சிகளின் வெளிநின்ற வெளிநாட்டுக் கடன்கள் என்பவற்றின் வீழ்ச்சியுடன் 2022இன் முதலரைக் காலப்பகுதியில் தனியார் துறையினதும் அரசிற்குச் சொந்தமான தொழில்முயற்சிகளினதும் வெளிநின்ற வெளிநாட்டுப் படுகடன் குறைவடைந்தது. எனினும், நேரடி முதலீட்டு தொழில்முயற்சிகளின் கம்பனிகளுக்கிடையிலான கடன்பாடுகள் ஆண்டின் முதலரைப்பகுதியில் அதிகரிப்பொன்றினைப் பதிவுசெய்தன.

5.5 செலாவணி வீத அசைவுகள்

2022 மாச்சு ஆரம்பத்தில் செலாவணி வீதத்தில் அளவிடப்பட்ட சீராக்கமொன்று அனுமதிக்கப்படுவதற்கு முன்னர் 2022இன் ஆரம்பத்தில் இலங்கை ரூபா பரந்தளவில் உறுதியான மட்டங்களிலேயே காணப்பட்டது. உள்நாட்டு வெளிநாட்டுச் செலாவணிச் சந்தையில் மத்திய வங்கியின் தலையீடு மற்றும் தொடர்ச்சியான தார்மீகத் தூண்டுதலின் பயன்பாடு என்பன 2021இன்

பிந்திய பகுதியிலும் 2022இன் ஆரம்பத்திலும் இலங்கை ரூபாவின் வெளிநாட்டுப் பெறுமதியை நிலைநிறுத்துவதற்கு உதவின. அதற்கமைய, மத்திய வங்கியின் ஈடுபாட்டுடன், உரிமம்பெற்ற வர்த்தக வங்கிகளினால் ஆதரவளிக்கப்பட்டு வங்கிகளுக்கிடையிலான சந்தையில் நிறையேற்றப்பட்ட சராசரி உடனடி செலாவணி வீதம் 2021இன் பிந்திய பகுதியிலும் 2022 ஆரம்பகாலப்பகுதியிலும் ஐ.அ.டொலரொன்றிற்கு ஏறத்தாழ ரூ.200-203 ஆக பரந்தளவில் உறுதியாகக் காணப்பட்டது. எவ்வாறாயினும், உள்நாட்டு வெளிநாட்டுச் செலாவணிச் சந்தைத் திரவத்தன்மையில் ஏற்பட்ட குறிப்பிடத்தக்க பற்றாக்குறை செலாவணி வீதம் மீது தொடர்ந்தும் அழுத்தங்களை நெருக்கி, 2022 மாச்சு ஆரம்பத்தில் அனுமதிக்கப்பட்ட அளவிடப்பட்ட சீராக்கமொன்றினை தேவைப்படுத்தியது. எவ்வாறாயினும், சந்தை சக்திகளால் பின்தொடரப்பட்ட செலாவணி வீதத்தின் பாரியளவிலான மிகைப்படுத்தலானது 2022 ஏப்பிரல் இறுதியளவில் இலங்கை ரூபா ஐ.அ.டொலருக்கெதிராக 41.4 சதவீதத்தினால் கணிசமாகத் தேய்வடைவதற்கு வழிவகுத்தது. மிதமிஞ்சிய ஊகத்தினால் தூண்டப்பட்ட இக்குறிப்பிடத்தக்க தளம்பலைக் குறைக்கும் முகமாக, சந்தைச் செயற்பாட்டாளர்களுடனான ஆலோசனைக்கமைவாக மத்திய வங்கி 2022 மே 13 தொடக்கம் புதிய செலாவணி வீத ஏற்பாடொன்றை அறிமுகப்படுத்தியது. அதற்கமைய, முன்னுறுகின்ற தினத்தில் வங்கிகளுக்கிடையிலான சந்தையில் நிர்ணயிக்கப்பட்ட நிறையேற்றப்பட்ட சராசரி உடனடி செலாவணி வீதத்தின் அடிப்படையில் அனுமதிக்கத்தக்க இருபக்க மாறுபாட்டு எல்லையொன்றுடன் உடனடி செலாவணி வீதத்திலுள்ள தளம்பல் அளவின் மீது அனைத்து உரிமம்பெற்ற வர்த்தக வங்கிகளுக்கும் நாளாந்த வழிகாட்டலை வழங்குவதை மத்திய வங்கி தொடங்கியது. அதற்கமைய,



அட்டவணை 5.5
செலாவணி வீத அசைவுகள்

நாணயம்	கால முடிவிலுள்ளவாறான வீதம் - வெளிநாட்டு நாணய அலகு ஒன்றிற்கான ரூபா		மாற்றம் %
	2021	செத் -2022	
யூரோ	226.86	355.79	-36.24
இந்தியா ரூபா	2.69	4.45	-39.51
யப்பானிய யென்	1.74	2.51	-30.55
ஸ்டீர்லிங் பவுன்	270.60	402.27	-32.73
ஐ.அ.டொலர்	200.43	362.90	-44.77
சி.எ.உ.	280.53	464.47	-39.60
தாக்கமுள்ள செலாவணி வீதச் சுட்டெண்கள் (2017=100)			
பெ.தா.செ.வீ 24 - நாணயங்கள்	79.65	48.57	-39.02
உ.தா.செ.வீ 24 - நாணயங்கள்	83.31	48.07	-42.30

முலம்: இலங்கை மத்திய வங்கி

2022 செத்தெம்பர் இறுதிவரை ஆண்டுகாலப்பகுதியில் ஐ.அ.டொலருக்கெதிராக இலங்கை ரூபா 44.8 சதவீத தேய்மானத்தினைப் பதிவுசெய்திருந்தபோதிலும், 2022 மே 13 தொடக்கம் 2022 செத்தெம்பர் இறுதி வரை ஐ.அ.டொலருக்கெதிராக இலங்கை ரூபா சிறிதளவான தேய்மானமொன்றினை மாத்திரம் பதிவுசெய்தது. 2022 செத்தெம்பர் இறுதியளவில் குறுக்கு நாணய செலாவணி வீத அசைவுகளைப் பிரதிபலித்து இலங்கை ரூபா ஸ்டீர்லிங் பவுன், யூரோ, யப்பானிய யென் மற்றும் இந்திய ரூபா ஆகிய நாணயங்களுக்கெதிராகவும் தேய்வடைந்தது.

செலாவணி வீதம் மீது
நாளாந்த வழிகாட்டலை
வழங்குவதை தொடங்கி செலாவணி
வீதத்தை நிலைநிறுத்துவதற்கு
முன்னர், சந்தை சக்திகள்
மூலமான செலாவணி வீதத்தின்
பாரிய மிகைப்படுத்தலானது
2022 ஏப்பிரல் இறுதியளவில்
இலங்கை ரூபாவின் கணிசமான
தேய்மானத்திற்கு வழிவகுத்தது...

நாணயக் கூடைக்கெதிராக இலங்கை ரூபாவின் அசைவினை அளவிடுகின்ற பெயரளவுத் தாக்கமுள்ள செலாவணி வீத மற்றும் உண்மைத் தாக்கமுள்ள செலாவணி வீதச் சுட்டெண்கள் மற்றும் இதனூடான வெளிவாரி போட்டித்தன்மை என்பன 2022 செத்தெம்பரில் முடிவடைந்த ஒன்பது மாதகாலப்பகுதியில் வீழ்ச்சியடைந்தன. ஒட்டுமொத்தமாக உண்மைத் தாக்கமுள்ள செலாவணி வீதச் சுட்டெண்கள் 100 சுட்டெண் புள்ளிகளைக் கொண்ட அடிப்படையளவிற்குக் கீழே காணப்பட்டு, செலாவணி வீதம் நாட்டின் வர்த்தகப் போட்டித்தன்மைக்கு ஆதரவுமிக்கதாக காணப்படுவதை எடுத்துக்காட்டியது.

இறைக்கொள்கையும் அரச நிதியும்

படுகடன் சீரமைப்புச் செயல்முறையொன்றினூடாக பொதுப்படுகடன் நிலைபெறுதன்மையினை உறுதிசெய்வதனை நிபந்தனையாகக் கொண்ட பன்னாட்டு நாணய நிதியத்தின் நீடிக்கப்பட்ட நிதி வசதி ஏற்பாட்டிலிருந்து கிடைக்க எதிர்பார்க்கப்படும் வரவுசெலவுத்திட்ட ஆதரவுடன் இணைந்து, இறைத் திரட்சிப்படுத்தலை வலுப்படுத்துவதனை நோக்காகக் கொண்டு, 2022இல் பாரிய சீர்திருத்த முயற்சியொன்றில் அரசாங்கம் கால்பதித்தது. 2022 இதுவரையான காலப்பகுதியிலும் அரசாங்கத்தினால் அறிமுகப்படுத்தப்பட்ட இறைசார்ந்த வழிமுறைகளின் தாக்கம் இறைத் துறைச் செயலாற்றத்தில் இனிமேல்தான் முழுமையாக பிரதிபலிக்கப்படவுள்ளது. 2022இன் முதலரைப்பகுதியில் அரசாங்க அரசிறைத் திரட்டலானது குறிப்பாக மிகைக்கட்டண வரி, அதிகரித்த பெறுமதிசேர் வரி வீதங்கள் மற்றும் தொலைத்தொடர்பு அறவீடு போன்ற சில வரி வழிமுறைகளினால் ஆண்டிற்கு ஆண்டு அடிப்படையில் மேம்பட்டது. ஒன்றன்பின் ஒன்றாக நிகழ்ந்த அதிகரித்த உள்நாட்டு வட்டி வீதங்கள், தேய்வடைந்த செலாவணி வீதம் மற்றும் உயர்வான பணவீக்கம் அதேபோன்று நெருக்கடிமிக்க காலப்பகுதியில் அரசாங்கத் துறை ஊழியர்கள், ஓய்வூதியப்பெறுவோர் மற்றும் குறைந்த வருமானமீட்டுவோர் போன்றோர்களுக்கு ஆதரவளிப்பதற்காக 2022இன் ஆரம்பப்பகுதியில் அறிமுகப்படுத்தப்பட்ட சில செலவின வழிமுறைகள் என்பவற்றுடன் பெயரளவு நியதிகளில் அரசாங்கச் செலவினம் உயர்வடைந்தது. இதன்விளைவாக, பெயரளவு நியதிகளில் வரவுசெலவுத்திட்டப் பற்றாக்குறை, 2021இன் அதேகாலப்பகுதியினைவிட 2022 முதலரைப்பகுதியில் அதிகரித்தது. எனினும், எறிவு செய்யப்பட்ட மொத்த உள்நாட்டு உற்பத்தியின் சதவீதமாக இறை மீதிகள் 2021இன் அதேகாலப்பகுதியுடன் ஒப்பிடுகையில் 2022இன் முதலரைக்காலப்பகுதியில் மேம்பாடொன்றினைக் காண்பித்தன. 2022இன் ஆரம்பப்பகுதியில் சடுதியான செலாவணித் தேய்வடைதலுடன் செலுத்தவேண்டிய மத்திய அரசாங்கப் படுகடன் குறிப்பிடத்தக்களவு அதிகரித்தது. உலகளாவிய மூலதனச் சந்தைகளை அணுகுவதற்கு மட்டுப்படுத்தப்பட்ட அணுகலுக்கு மத்தியில், நிதியியல் முறைமையில் இறுக்கமான திரவத்தன்மை நிலைமைகளையும் தேறிய வெளிநாட்டுப் படுகடன் மீள்கொடுப்பனவுகளையும் கருத்திற்கொண்டு, முதன்மையாக நாணய நிதியிடல் வாயிலாக வரவுசெலவுத்திட்டப் பற்றாக்குறைக்கு நிதியளிப்பதற்கு அரசாங்கம் நிர்ப்பந்திக்கப்பட்டது. முன்னோக்கி நோக்குகையில், முன்மதியுடைய இறைத்திரட்சிப்படுத்தல் கொள்கைகளைத் தொடர்ந்து முன்னெடுப்பதை உறுதிசெய்கின்ற அதேவேளை, அரசிற்குச் சொந்தமான சில தொழில்முயற்சிகள் உள்ளடங்கலாக ஏற்கனவே தொடங்கப்பட்டுள்ள நீண்டகாலம் தீர்க்கப்படாதுள்ள கட்டமைப்பு சார்ந்த மறுசீரமைப்புக்களை நடைமுறைப்படுத்துவதற்கு இலங்கை கண்டிப்பாக அர்ப்பணிக்க வேண்டியுள்ளது.

6.1 இறைக்கொள்கையின் போக்கும் வழிமுறைகளும்

நீண்டகாலமாக இருந்துவருகின்ற விடாப்பிடியான இறைச் சமயின்மைகள் நிலைபெற்ற பொதுப் படுகடன் மட்டங்களைத் தோற்றுவித்து, தற்போது அனுபவிக்கின்ற ஆபத்தான பேரண்டப் பொருளாதார விளைவுகளுக்கு வழிவகுத்துள்ளது. இதன்விளைவாக, அரசாங்கமானது இறைத்திரட்சியை நோக்கிய பாதையில் கால்பதித்து, இறைத் துறைச் செயலாற்றத்தை அதிகரிக்கின்ற அதேவேளை பேரண்ட இறைச் சமயின்மைகளை தீர்ப்பதற்காக படுகடன் மறுசீரமைப்பினை மேற்கொள்ளுகின்றது. அரசாங்க அரசிழையில் கடந்த இரு ஆண்டுகளில் கண்ணுற்ற குறிப்பிடத்தக்க வீழ்ச்சியினை மீளத் திரும்பச்செய்யும் நோக்குடன் அரசாங்கமானது 2022இன் இதுவரையிலும் பல அரசிழை மேம்பாட்டு வழிமுறைகளை அறிமுகப்படுத்தியுள்ளது. 2022 சனவரி தொடக்கம் நடைமுறைக்குவரும் வகையில் 2020/2021 வரிமதிப்பீட்டு ஆண்டிற்காக ரூ.2.0 பில்லியனை விஞ்சிய வரிவிதிக்கத்தக்க வருமானமுடைய தனிப்பட்டவர்கள், பங்குடமையாளர்கள் மற்றும் கம்பனிகள் மீது 25 சதவீதம் கொண்ட பின்நோக்கிய ஒரே தடவையிலான மிகைக்கட்டண வரி விதிக்கப்பட்ட அதேவேளை, நிதியியல் பணிகள் மீதான பெறுமதிசேர் வரி 15 சதவீதத்திலிருந்து 18 சதவீதத்திற்கு அதிகரிக்கப்பட்டது. அரசாங்கத்தின் அரசிழை சேகரிப்பினை மேம்படுத்துவதற்காக 2022 மேயில், பல வரிச் சீர்திருத்தங்களை நடைமுறைப்படுத்துவதற்காக அமைச்சரவை அனுமதி வழங்கியது. இதன்விளைவாக, 2022 யூன் 01 திகதி தொடக்கம் நடைமுறைக்குவரும் வகையில் பெறுமதிசேர் வரி 8 சதவீதத்திலிருந்து 12 சதவீதமாக அதிகரிக்கப்பட்ட அதேவேளை தொலைத்தொடர்பு அறவீடு 11.25 சதவீதத்திலிருந்து 15 சதவீதத்திற்கு அதிகரிக்கப்பட்டது. இதற்கு மேலதிகமாக நாட்டின் வெளிநாட்டுச் செலாவணித் திரவத்தன்மைப் பற்றாக்குறைகளையும் இறக்குமதி உரிமங்களை வழங்குவதில் நிலவுகின்ற பிரச்சனைகளையும் கருத்திற்கொண்டு, 2022 யூன் 01 தொடக்கம் நடைமுறைக்கு வரும் விதத்தில் ஆறுமாதகாலப்பகுதியொன்றிற்கு பவ்வேறு இறக்குமதி செய்யப்பட்ட பொருட்கள் மீது மேலதிகக் கட்டணமொன்றினை அரசாங்கம் அறிமுகப்படுத்தியது. இதற்கு மேலதிகமாக, வருமான வரிகள் மற்றும் பெறுமதிசேர் வரி தொடர்பில் பல சீர்திருத்தங்கள் 2022 ஒத்தோபர் தொடக்கம் நடைமுறைக்கு வரவிருக்கின்ற அதேவேளை பந்தைய மற்றும் குதாட்ட அறவீடு 2023 தொடக்கம் திருத்தப்படவுள்ளது. ஆண்டிற்கு ரூ.120.0 பில்லியனை விஞ்சுகின்ற புரள்வினையுடைய இறக்குமதியாளர்கள், தயாரிப்பாளர்கள், சேவைவழங்குநர்கள், மொத்த விற்பனையாளர்கள், சில்லறை வர்த்தகர்கள் போன்றோருக்கு ஏற்புடைய புரள்வு மீதான 2.5 சதவீதம் கொண்ட சமூகப் பாதுகாப்பு பங்களிப்பு அறவீடு 2022 ஒத்தோபர் 01 தொடக்கம் நடைமுறைக்குவரும் வகையில் விதிக்கப்பட்டது. ஏனையவற்றிற்கு மத்தியில், 2022 செப்டெம்பர் 01 திகதி தொடக்கம் நடைமுறைக்குவரும்

வகையில் பெறுமதிசேர் வரி வீதத்தினை 12 சதவீதத்திலிருந்து 15 சதவீதத்திற்கு அதிகரிப்பதற்கு இடைக்கால வரவுசெலவுத்திட்டம் 2022 முன்மொழிந்ததுடன் அவர்களது வருடாந்த வருமானத்தை மற்றும் வரியற்ற அடிப்படை அளவுகளைக் கருத்திற்கொள்ளாது 18 வயதுக்கு மேற்பட்ட அனைத்து வதிபவர்களுக்கும் கட்டாய வரி பதிவினையும் அறிமுகப்படுத்தியது. 2022 மேயில் மேற்கொள்ளப்பட்ட அமைச்சரவைத் தீர்மானத்தை நீடித்து, அமைச்சரவையானது 2022 செப்டெம்பரில் ஏனையவற்றுக்கு மத்தியில், தனிப்பட்ட வருமான வரிகளுக்கான வரியற்ற அடிப்படை அளவினை ஆண்டிற்கு ரூ.3.0 பில்லியனிலிருந்து ரூ.1.2 பில்லியனுக்கு கீழ்நோக்கித் திருத்துவதற்கும் கல்வி, சுகாதாரம், ஓய்வூதியத் திட்டப் பங்களிப்புகள், வீடமைப்பு கடன்கள் மீது செலுத்தப்படும் வட்டி போன்றன மீது செலவிடப்படுகின்ற செலவினத்திற்காக வழங்கப்படும் ரூ.1.2 பில்லியன் கொண்ட செலவின நிவாரணத்தை அகற்றுவதற்கும் அனுமதி வழங்கி, உழைக்கும்போது செலுத்தும் வரி/முற்பண தனியாளர் வருமான வரி என்பவற்றை கட்டாயமாக்கி, தனிப்பட்ட வருமான வரி வீதங்களை முறையே 4 சதவீதம், 8 சதவீதம், 12 சதவீதம், 16 சதவீதம், 20 சதவீதம் மற்றும் 24 சதவீதம் என்ற வீதங்களில் இருந்து 6 சதவீதம், 12 சதவீதம், 18 சதவீதம், 24 சதவீதம், 30 சதவீதம் மற்றும் 36 சதவீதமாக மேல்நோக்கி திருத்தியதுடன் ரூ. 1.2 பில்லியனாகக் காணப்பட்ட வரி அடுக்கினை ரூ. 0.5 பில்லியனிற்குத் திருத்தியதுடன் அனைத்து துறை சார்பான நிறுவன வருமான வரி விலக்களிப்புகளையும் கம்பனிகளுக்காக வழங்கப்படும் சலுகை வீதங்களையும் அகற்றி, பெறுமதிசேர் வரி பதிவு அடிப்படை அளவினை ஆண்டிற்கு ரூ.80 பில்லியனுக்கு கீழ்நோக்கி திருத்தம்செய்தது. அதற்கமைய, 2017ஆம் ஆண்டின் 24ஆம் இலக்க உள்நாட்டு இறைவரிச் சட்டத்தைத் திருத்துவதற்கு உள்நாட்டு இறைவரிச் (திருத்தம்) சட்டமூலம் 2022 ஒத்தோபர் 11 அன்று வர்த்தமானியில் வெளியிடப்பட்டது.

மட்டுப்படுத்தப்பட்ட இறைசார் சுதந்திரத்தைக் கருத்திற்கொண்டு பல செலவின சீரமைப்பு வழிமுறைகள் அறிமுகப்படுத்தப்பட்டன. 2022 ஏப்பிரலில் உற்பத்தித்திறனற்ற/ அத்தியாவசியமற்ற மூலதனச் செலவினங்கள் மற்றும் மேலதிக நேரக்கொடுப்பனவுகள் மீதான மீண்டெழும் செலவினம், புதிய ஆட்சேப்புகள், காகிதாதிகள், அச்சிடல் செலவுகள் போன்றவற்றைக் கட்டுப்படுத்தி பொதுத் திறைசேரி சுற்றறிக்கையொன்றினை வெளியிட்டது. 2022 ஓகத்தில் வர்த்தகக் கூட்டுத்தாபனங்கள், நியதிச்சட்டச் சபைகள் மற்றும் அரசாங்கத்திற்குச் சொந்தமான கம்பனிகள் தொடர்பிலும் இதனையொத்த சுற்றறிக்கையொன்று வழங்கப்பட்டது. அத்தியாவசிய நடவடிக்கைகள் மீதான அதிகரித்த செலவுகளைக் கருத்திற்கொண்டு, சமுர்த்திப் பயனாளிகள், பெருந்தோட்டச் சமூகங்கள், ஓய்வூதியம்பெறுவோர் மற்றும் அரசாங்க ஊழியர்கள் போன்றோருக்காக நிலவுகின்ற பாதகமான பொருளாதார நிலைமைகளால் தோற்றுவிக்கப்பட்ட

இச்சமூகங்களின் இன்னல்களைக் குறைக்கும் நோக்குடன், 2022 ஆரம்பப்பகுதியில் அரசாங்கத்தினால் அறிமுகப்படுத்தப்பட்ட நிவாரணப் பொதியுடன் தொடர்புடைய செலவுகளை தொடர்ந்தும் முன்னெடுப்பதற்கு 2022 யூனில் பாராளுமன்றத்தினால் ரூ.695 பில்லியன் கொண்ட குறைநிரப்பு ஒதுக்கீட்டுக்கு ஒப்புதலளிக்கப்பட்டது. அதற்கமைய, அரசாங்க ஊழியர்களுக்கு, ஒய்வூதியம் பெறுபவர்களுக்கும் அங்கவீனமுற்ற இராணுவத்தினருக்கும் ரூ.5,000 கொண்ட மாதாந்தக் கொடுப்பனவு செலுத்தப்பட்ட அதேவேளை, சமூர்த்திப் பயனாளிகளுக்கான கொடுப்பனவு மாதமொன்றுக்கு ரூ.1,000 கொண்ட தொகையினால் அதிகரிக்கப்பட்டது. மேலும், ஏற்கனவே வரவுசெலவுத்திட்ட ஒதுக்கீடுகளில் உள்ளடக்கப்பட்ட தொழிற்பாடுகளுக்கும் அமைச்சுக்களின் கட்டமைப்பு மாற்றத்திற்கும் மேலதிகமாக ஏனைய அத்தியாவசிய நடவடிக்கைகள் மீதான அதிகரித்த செலவுகளை மேற்கொள்வதற்கு 2021ஆம் ஆண்டின் 30ஆம் இலக்க ஒதுக்கீட்டுச் சட்டத்தினைத் திருத்துவதற்கு அமைச்சரவை 2022 யூனில் அனுமதியளித்தது. அதற்கமைய, ஒதுக்கீட்டுச் (திருத்தம்) சட்டமூலம் மற்றும் இடைக்கால வரவுசெலவுத்திட்டம் 2022 என்பன முறையே 2022 ஓகத்து 09 அன்றும் 2022 ஓகத்து 30 அன்றும் பாராளுமன்றத்தில் சமர்ப்பிக்கப்பட்டன. இடைக்கால வரவுசெலவுத்திட்டம் 2022இல் செலவின நோக்கில் ஏனைய ஒதுக்கீடுகளுக்கு மத்தியில் சமூகப் பாதுகாப்பு வலையமைப்புக்கள், சுற்றுலாத்துறை ஊக்குவிப்பு, பாற்பண்ணைத் துறை, வேளாண்மை மற்றும் விலங்குவளர்ப்புத் துறையில் இளையோரின் தொழில்முயற்சியானமை மற்றும் விதைகள் மற்றும் நடுகைப் பொருட்கள் வழங்குவதற்காகவும் மேலதிகச் செலவின ஒதுக்கீடுகள் மேற்கொள்ளப்பட்டன.

ஒதுக்கீட்டுச் சட்டத்தின் கீழ் ஒதுக்கீடுகள் மேற்கொள்ளப்பட்டிருந்த தொழிற்பாடுகளுக்குப் புறம்பாக ஏனைய அத்தியாவசிய நடவடிக்கைகள் மீது ஏற்படுகின்ற அதிகரித்த செலவுகளைக் கருத்திற்கொண்டு, 2022ஆம் ஆண்டிற்காக 2021ஆம் ஆண்டின் 30ஆம் இலக்க ஒதுக்கீட்டுச் சட்டத்தினால் ஒப்புதலளிக்கப்பட்ட ரூ.3,200 பில்லியன் கொண்ட மொத்த கடன்பாட்டு வரையறையானது 2022ஆம் ஆண்டின் 21ஆம் இலக்க ஒதுக்கீட்டு (திருத்தம்) சட்டத்தின் மூலம் ரூ.3,844 பில்லியனுக்கு 2022 செத்தெம்பர் ஆரம்பப்பகுதியில் மேல்நோக்கி திருத்தம்செய்யப்பட்டது. மேலும், 2022 ஒத்தோபரில் உயர்வான வட்டி வீதச் சூழலினால் அரசாங்கத்தின் காசுத் தேவைப்பாட்டினை நிறைவேற்றிக்கொள்வதற்கு கடன்பாடுகளின் முகப்பெறுமதி நியதிகளில் உயர்வான மொத்த கடன்பாட்டுத் தேவைப்பாட்டினை முகம்கொடுப்பதற்காக 2022ஆம் ஆண்டிற்கான மொத்தக் கடன்பாட்டு வரையறையை ரூ.4,507 பில்லியனுக்கு மேலும் அதிகரிப்பதற்கு அமைச்சரவை அங்கீகாரம் வழங்கியது.

நாட்டின் கடன் தரப்படுத்தல் தரம் குறைக்கப்பட்டதன் காரணமாக மீள்கட்டுமானம் மற்றும் அபிவிருத்திக்கான பன்னாட்டு வங்கியினால் வழங்கப்படுகின்ற கடன்களுக்கு

இலங்கை இனிமேலும் தகைமை பெறாமையினால் மிகவும் பாதிக்கப்படக்கூடிய நாடுகளுக்கு 'கெப்' (Gap) வசதியினூடாக சலுகை நிதியளித்தலை வழங்குகின்ற பன்னாட்டு அபிவிருத்தி அமைப்பிடமிருந்து நிதியங்களுக்கான பெறுவழியினைப் பெற்றுக்கொள்வதற்கு உலக வங்கிக்கான கோரிக்கையொன்றுக்கு 2022 ஒத்தோபரில் அமைச்சரவை அனுமதியளித்தது. அதற்கமைய, வரையறுக்கப்பட்ட காலப்பகுதியொன்றுக்காக இலங்கைக்கான தரப்படுத்தல் முன்னேற்றக்கொள்கைத் திரும்பலொன்றை அரசாங்கம் பின்பற்றுகின்றது.

இடம்பெறவுள்ள பாரிய வெளிநாட்டு படுகடன் தீர்ப்பனவுக் கொடுப்பனவுகள் மற்றும் உள்நாட்டு வெளிநாட்டுச் செலாவணி சந்தையில் வெளிநாட்டுச் செலாவணித் திரவத்தன்மை போதாமையை மத்தியில் அத்தகைய கொடுப்பனவுகளை நிறைவேற்றுவதற்கு திரவத்தன்மையான வெளிநாட்டு ஒதுக்குகள் போதாமையால் என்பவற்றைக் கருத்திற்கொண்டு, அரசாங்கமானது 2022 ஏப்பிரல் 12 அன்று தெரிவுசெய்யப்பட்ட வெளிநாட்டு படுகடன் தீர்ப்பனவுக் கொடுப்பனவுகளை தற்காலிகமாக இடைநிறுத்துவதாக அறிவித்தது. அதனைத்தொடர்ந்து, இலங்கை அரசாங்கத்தின் படுகடன் மறுசீரமைப்புச் செயல்முறையை வசதிப்படுத்துவதற்கு நிதியியல் மற்றும் சட்ட ஆலோசகர்களாக முறையே லஷார்ட் லிமிடெட் மற்றும் கிளிபோட் சான்ஸ் எல்எல்பி ஆகியன அரசாங்கத்தினால் நியமிக்கப்பட்டன, இச்செயல்முறை தற்போது முன்னெடுக்கப்படுகின்றது. நடுத்தரகாலத்திலிருந்து நீண்டகாலத்தில் பேரண்டப் பொருளாதார உறுதிப்பாட்டினை மீளமைத்து பொதுபடுகடன் நிலைபெறுதன்மையினை அடைவதற்காக அலுவலர் மட்ட இணக்கப்பாட்டிற்காக பன்னாட்டு நாணய நிதியத்துடனான பேச்சுவார்த்தைகள் 2022 செத்தெம்பர் ஆரம்பத்தில் வெற்றிகரமாக நிறைவுசெய்யப்பட்ட அதேவேளை, அனைத்தையுமுள்ளடக்கிய பேரண்டப் பொருளாதார மறுசீரமைப்பு நிகழ்ச்சித்திட்டம் தொடங்கப்பட்டது. பேரண்டப் பொருளாதார மறுசீரமைப்பு நிகழ்ச்சித்திட்டத்தின் கீழ், ஏனைய மறுசீரமைப்புக்களுக்கு மத்தியில் அரசினை மற்றும் செலவின வழிமுறைகள் இரண்டினூடாகவும் வலுவான இறைத் திரட்டல் செயல்முறை நடைமுறைப்படுத்தப்படவுள்ள அதேவேளை உபயோகச் சேவைகளை வழங்குவதற்காக செலவுப் பிரதிபலிப்பு விலையிடல் உபாயங்களுடன் சேர்த்து அரசிற்குச் சொந்தமான தொழில்முயற்சிகளுக்கான நிறுவனசார் மறுசீரமைப்புக்களும் நிறைவுசெய்யப்படவுள்ளன.



இறைத் துறைச் செயலாற்றத்தினை அதிகரிக்கின்ற அதேவேளை, பேரண்ட இறைசார்ந்த சமயின்மைகளைத் தீர்ப்பதற்கு இறைத் திரட்சிப்படுத்தலையும் படுகடன் மறுசீரமைப்பையும் நோக்கிய பாதையில் அரசாங்கம் கால்பதித்தது...

தொழிவுசெய்யப்பட்ட வெளிநாட்டுப் படுகடன் தீர்ப்பளவுக் கடப்பாடுகளின் முன்கூட்டிய தவணை தவறுதல் மூலம் பன்னாட்டு நாட்டிற்கான கடன் தரப்படுத்தல் முகவரணமைகள் 2022இன் முதலரைக்காலப்பகுதியில் இலங்கையின் நாட்டிற்கான கடன் தரப்படுத்தல்களைத் தொடர்ந்தும் தரம் குறைத்தன. 2022 ஏப்பிரல் 13 அன்று ஸ்டான்டர்ட் அன்ட் புவர்ஸ், குளோபல் ரேட்டிங் நிறுவனம், இலங்கையின் நாட்டிற்கான கடன் தரப்படுத்தலை 'CCC' (எதிர்மறை) என்பதிலிருந்து 'CC (எதிர்மறை)' ஆக தரம் குறைத்தது. நாட்டிற்கான பன்னாட்டு முறிகள் மீதான நறுக்கினை செலுத்தாமையினைத் தொடர்ந்து 2022 ஏப்பிரல் 25 அன்று "SD" (தொழிவுசெய்யப்பட்ட தவணைதவறியமை) கொண்ட ஆகக் குறைந்த தரத்திற்கு மேலும் தரம் குறைத்தது. பிச்ட் ரேட்டிங் நிறுவனமும் 2022 மே 19 அன்று நாட்டிற்கான கடன் தரப்படுத்தலை 'C' இலிருந்து 'RD' (மட்டுப்படுத்தப்பட்ட தவணைதவறுதல்) ஆகத் தரம் குறைத்தது. அதேபோன்று, மூடிஸ் இன்வெஸ்டர்ஸ் சேர்விஸ் நிறுவனமும் 2022 ஏப்பிரல் 18 அன்று "Caa2" (உறுதியானது) இலிருந்து "Ca" (உறுதியானது) என இலங்கையின் நாட்டிற்கான தரப்படுத்தலை தரம் குறைத்தது.

6.2 அரசாங்க வரவுசெலவுத் திட்டத் தொழிற்பாடுகள்

அரசிறை

அதிகரிக்கப்பட்ட வரி மற்றும் வரியல்லா அரசிறை சேகரிப்பிலிருந்து நன்மையடைந்து, அரசாங்க அரசிறையானது பெயரளவு நியதிகளில் 2021இன் தொடர்புடைய காலப்பகுதியுடன் ஒப்பிடுகையில் 2022இன் முதலரைக்காலப்பகுதியில் அதிகரித்தது. அரசிறை மற்றும் கொடைகள் 2021இன் முதலரைக்காலப்பகுதியில் பதிவாகிய ரூ.715.3 பில்லியன் (மொ.உ.உற்பத்தியின் 4.0 சதவீதம்) இலிருந்து 2022இன் முதலரைக்காலப்பகுதியில் ரூ.919.5 பில்லியனுக்கு (எறிவு செய்யப்பட்ட மொ.உ.உற்பத்தியின்¹ 4.1 சதவீதம்) அதிகரித்தது. வரவுசெலவுத் திட்டம் 2022இல் அரசிறை இலக்கின் 41.4 சதவீதத்திற்கும் இடைக்கால வரவுசெலவுத் திட்டம் 2022இன் திருத்தப்பட்ட அரசிறை இலக்கின் 43.9 சதவீதத்திற்கும் இது வகைகூறுகின்றது. 2021இன் தொடர்புடைய காலப்பகுதியுடன் ஒப்பிடுகையில் 2022இன் முதலரைப்பகுதியில் வரி அரசிறை ரூ.798.8 பில்லியனுக்கு 24.6 சதவீதத்தினால் அதிகரித்தது. வருமான வரிகள், பெறுமதிசேர் வரி, கலால் தீர்வைகள் மற்றும் துறைமுகங்கள் மற்றும் விமானநிலைய அறவீடு என்பவற்றிலிருந்து அதிகரித்த அரசிறை சேகரிப்புக்கள் 2022இன் முதலரைப்பகுதியில் வரி அரசிறைச் சேகரிப்பில் பெயரளவான அதிகரிப்பிற்குப் பங்களித்தன. 2022 ஏப்பிரல் 01 தொடக்கம் நடைமுறைக்கு வந்த மிகைக்கட்டண வரியின் மேலதிகமான பாய்ச்சலைப் பிரதிபலித்து, வருமானவரியிலிருந்தான அரசிறை 2021இன் தொடர்புடைய காலப்பகுதியின் ரூ.115.9 பில்லியனிலிருந்து

2022இன் முதலரைப்பகுதியில் ரூ.234.9 பில்லியனுக்கு குறிப்பிடத்தக்களவு அதிகரித்தது. 2022 ஏப்பிரல் பணவீக்கத்தின் சடுதியான உயர்வினைப் பிரதிபலித்து 2022 சனவரி 01 தொடக்கம் நடைமுறைக்குவரும் வகையில் நிதியியல் பணிகளுக்கு ஏற்புடைய பெறுமதிசேர் வரி வீதத்தில் அதிகரிப்பு, உலகளாவிய பண்ட விலைகள் உயர்வு மற்றும் ஐ.அ.டொலருக்கெதிராக இலங்கை ரூபாவின் தேய்மானம் என்பவற்றைப் பிரதிபலித்து பெறுமதிசேர் வரியிலிருந்தான அரசிறை 2021இன் தொடர்புடைய காலப்பகுதியுடன் ஒப்பிடுகையில் மீளாய்வுக்குப்படுகின்ற காலப்பகுதியில் ரூ.197.8 பில்லியனுக்கு 29.9 சதவீதத்தினால் அதிகரித்தது. மதுபான உற்பத்தியிலிருந்தான உயர்வான அரசிறைச் சேகரிப்பினால் பிரதானமாக துணையளிக்கப்பட்ட கலால் தீர்வைகளிலிருந்தான ஒட்டுமொத்த அரசிறைச் சேகரிப்பு, 2021இன் தொடர்புடைய காலப்பகுதியின் ரூ.152.4 பில்லியனிலிருந்து 2022இன் முதலரைக்காலப்பகுதியில் ரூ.170.9 பில்லியனுக்கு அதிகரித்தது. 2021 நவம்பர் 12 தொடக்கம் நடைமுறைக்குவரும் வகையில் மதுபான உற்பத்தி மீதான கலால் தீர்வைக் கட்டமைப்பிற்கு மேற்கொள்ளப்பட்ட மேல்நோக்கிய திருத்தமானது மதுபானத்திலிருந்தான கலால் தீர்வைகளில் அதிகரிப்பிற்குப் பங்களித்தது. 2020 மாச்சு தொடக்கம் மோட்டார் வாகன இறக்குமதிகள் மீது விதிக்கப்பட்ட கட்டுப்பாடுகளின் காரணமாக மோட்டார் வாகனங்களிலிருந்து கிடைத்த உற்பத்தித் தீர்வைகள் 2022இன் முதலரையில் ரூ.12.1 பில்லியனாக கணிசமாகக் குறைவாகக் காணப்பட்டது. அதேவேளை, நாட்டின் வெளிநாட்டுச் செலாவணித் திரவத்தன்மைப் பற்றாக்குறைக்கு மத்தியில் பெற்றோல் மற்றும் டீசல் இறக்குமதிகள் குறைவடைந்தமை காரணமாக, பெற்றோலிய உற்பத்திகளிலிருந்தான உற்பத்தித் தீர்வை 2021இன் அதேகாலப்பகுதியுடன் ஒப்பிடுகையில் 2022இன் முதலரைப்பகுதியில் ரூ.26.5 பில்லியனுக்கு 3.4 சதவீதத்தினால் வீழ்ச்சியடைந்தது. இதற்கு மேலதிகமாக, செலாவணி வீதம் தேய்வடைதல் மற்றும் உலகளாவிய பண்ட விலைகளில் உயர்வு என்பன மூலம் துணையளிக்கப்பட்ட

அட்டவணை 6.1
அரசிறையின் பொருளாதார பகுப்பாய்வு

விடயம்	ரூ.பில்			
	2020 (அ)	2021 (ஆ)	2021 சன-புன் (ஆ)	2022 சன-புன் (ஆ)
வரி வருமானம்	1,216.5	1,298.0	641.2	798.8
வருமான வரி	268.2	302.1	115.9	234.9
பெறுமதிசேர் வரி	233.8	308.2	152.2	197.8
கலால் வரிகள்	321.9	306.9	152.4	170.9
இறக்குமதி தீர்வைகள்	114.2	64.3	40.8	25.4
துறைமுகங்கள் மற்றும் விமான நிலைய அபிவிருத்தி தீர்வைகள்	115.4	154.1	79.5	94.0
சிறப்புப் பண்டத் தீர்வை	82.7	55.8	28.4	20.4
செஸ்	49.3	75.5	39.5	38.9
ஏனைய வரிகள்	30.9	31.0	32.6	16.5
வரியல்லா வருமானம்	151.4	159.1	73.3	119.7
மொத்த வருமானம்	1,368.0	1,457.1	714.5	918.5

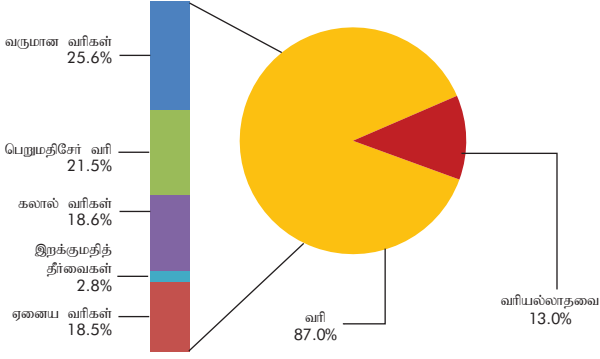
(அ) நிதிபடைச்சீட்டி 2020இற்கான இறைக்குறை புள்ளிப்பரங்கள் 2020இற்கான குறிவிக்கப்பட்ட வரவுசெலவுத் திட்ட உரையில் அறிவிக்கப்பட்டவாறு மீள்குறிப்பிடப்பட்டுள்ளது

(ஆ) தற்காலக்காலமது

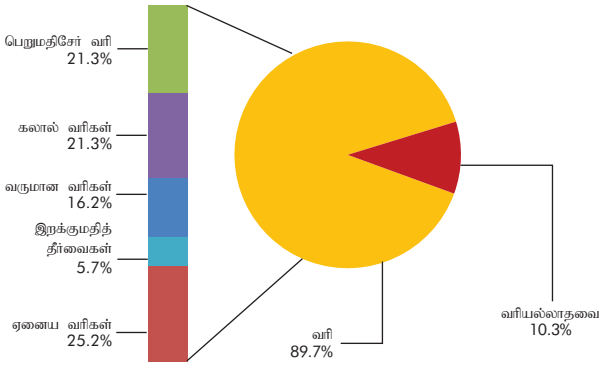
மூலம்: நிதி, பொருளாதார உறுதிப்பாடு மற்றும் தேசிய கொள்கைகள் அமைச்சு

1 இலங்கை மத்திய வங்கியின் எறிவுகளுக்கமைவாக.

வரைபடம் 6.1
அரசிறையின் உள்ளடக்கம் 2022 (சன - யூன்)



2021 (சன - யூன்)



மூலங்கள்: நிதி பொருளாதார உறுதிப்பாடு மற்றும் தேசிய கொள்கைகள் அமைச்சு இலங்கை மத்திய வங்கி

மீளாய்விற்குப்படுகின்ற காலப்பகுதியில் துறைமுகங்கள் மற்றும் விமானநிலைய அறவீட்டிலிருந்தான அரசிறை ரூ.94.0 பில்லியனுக்கு அதிகரித்தது. வெளிநாட்டுச் செலாவணி திரவத்தன்மை அழுத்தங்கள் காரணமாக இறக்குமதி மிதமடைதலுடன் ஒருங்கிணைந்து அத்தியாவசியமற்ற பொருட்களின் இறக்குமதி மீது விதிக்கப்பட்ட கட்டுப்பாடுகளின் பின்னர், இறக்குமதி தீர்வைகள் மற்றும் செஸ் அறவீடு என்பவற்றிலிருந்தான அரசிறைகள் முன்னைய ஆண்டுடன் ஒப்பிடுகையில் 2022 முதலரைப்பகுதியில் முறையே ரூ.25.4 பில்லியனுக்கும் ரூ.38.9 பில்லியனுக்கும் முறையே 37.6 சதவீதத்தினாலும் 1.4 சதவீதத்தினாலும் வீழ்ச்சியடைந்தது. உருளைக்கிழங்கு, பெரியவெங்காயம், சோளம், இறங்கு மற்றும் பேரிச்சம்பழம் போன்ற சில பண்டங்கள் மீதான சிறப்புப் பண்டத் தீர்வைக்கு மேற்கொள்ளப்பட்ட கீழ்நோக்கிய திருத்தங்களைப் பிரதான காரணமாகக் கொண்டு சிறப்புப் பண்டத் தீர்வையிலிருந்தான அரசிறையானது 2021இன் தொடர்புடைய காலப்பகுதியில் பதிவாகிய ரூ.28.4 பில்லியனிலிருந்து 2022இன் முதலரைப்பகுதியில் ரூ.20.4 பில்லியனுக்கு வீழ்ச்சியடைந்தது.

2022இன் முதலரைப்பகுதியில் கட்டணங்கள் மற்றும் அறவீடுகளிலிருந்து அரசிறைச் சேகரிப்பு மற்றும் மத்திய வங்கி இலாப மாற்றல்கள் என்பவற்றில் குறிப்பிடத்தக்க

அதிகரிப்பின் பிரதான காரணமாக வரியல்லா அரசிறை 2021இன் தொடர்புடைய காலப்பகுதியின் ரூ.73.3 பில்லியனுடன் ஒப்பிடுகையில் ரூ.119.7 பில்லியனுக்கு அதிகரித்தது. அதற்கமைய, மீளாய்வுக்குப்படுகின்ற காலப்பகுதியில் கட்டணங்கள் மற்றும் அறவீடுகளிலிருந்தான அரசிறை ரூ.36.2 பில்லியனுக்கு ரூ.20.4 பில்லியனால் அதிகரித்த அதேவேளை மத்திய வங்கி இலாப மாற்றல்கள் ரூ.30.0 பில்லியனுக்கு ரூ.15.0 பில்லியனால் அதிகரித்தன.

வருமான வரிகள், பெறுமதிசேர் வரி, கலால் தீர்வைகள் மற்றும் துறைமுகங்கள் மற்றும் விமானநிலைய அறவீடு என்பவற்றிலிருந்து கிடைத்த அதிகரித்த அரசிறை 2022இன் முதலரைப்பகுதியில் வரி அரசிறைச் சேகரிப்பில் பெயரளவிலான 25 சதவீத (ஆண்டிற்கு ஆண்டு) அதிகரிப்பிற்குப் பிரதானமாகப் பங்களித்தன...

செலவினமும் தேறிய கடன்வழங்கலும்

மீளாய்வுக்குப்படுகின்ற காலப்பகுதியின் பிந்திய பகுதியில் செலவினச் சீரமைப்புகளுக்கு மத்தியில், அரசாங்க செலவினத்தலானது வளர்ச்சி சார்பான முதலீட்டுச் செலவினத்தல்களில் இருந்து மூலவளங்களைத் திசைமாற்றி

அட்டவணை 6.2
அரசு செலவினத்தின் பொருளாதார பகுப்பாய்வு

வடயம்	2020	2021	2021	2022
	(அ)	(ஆ)	சன-யூன்	சன-யூன்
	ரூ.பில்			
மீண்டெழும் செலவினம்	2,548.4	2,747.5	1,311.0	1,571.6
பண்டங்கள் மற்றும் பணிகள்	974.4	1,014.6	487.5	553.0
மீதான செலவினம்	794.2	845.7	416.1	477.1
இதில் சம்பளங்களும் கூலிகளும்	794.2	845.7	416.1	477.1
வட்டிக் கொடுப்பனவுகள்	980.3	1,048.4	507.0	657.8
வெளிநாட்டு	266.7	253.7	125.6	92.9
உள்நாட்டு	713.6	794.6	381.4	564.9
நடைமுறை மாற்றல்களும் மாணியங்களும்	717.1	684.5	316.5	360.8
இதில் ஒய்வுதியங்கள்	257.8	269.8	130.3	150.0
சமுர்த்தி	52.4	55.4	30.4	26.1
உர மாணியம்	36.7	21.2	8.0	19.7
மூலதன செலவினமும் தேறிய கடன்வழங்கலும்	492.6	774.2	184.5	250.5
மொத்த செலவினமும் தேறிய கடன்வழங்கலும்	3,041.0	3,521.7	1,495.5	1,822.1

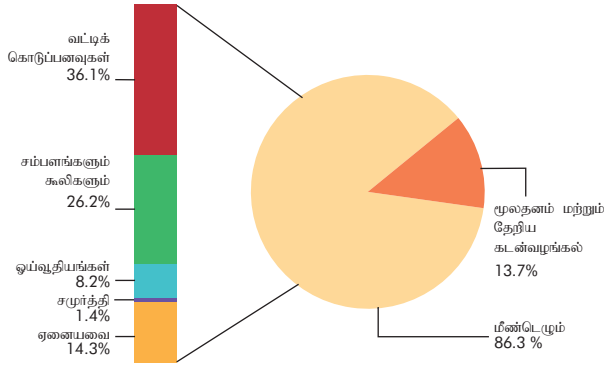
(அ) நிதியமைச்சு 2019இலிருந்து க்கியப்பட்ட நினைவைக் கொடுப்பனவுகளின் கணக்கினைக் கருத்திற் கொண்டு 2020இன் அரசு செலவினம் மற்றும் தேறிய கடன் வழங்கலில் ரூ. 422.6 பில்லியன் தொகையினை 2019இற்கு நகர்த்துவதன் மூலம் சீராகியது. இதற்கமைய, 2020இல் உறுப்பிட்ட மீண்டெழும் செலவினத்தின் ரூ. 123.4 பில்லியன் தொகையானது 2019இற்கு நகர்த்தப்பட்டது. 2020இன் மூலதன செலவினம் மற்றும் தேறிய கடன்வழங்கலில் ரூ. 299.2 பில்லியன் தொகையானது 2019இற்கு நகர்த்தப்பட்டது.

(ஆ) தற்காலிகமானது

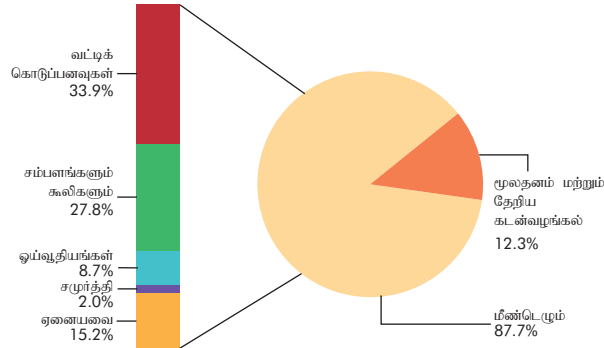
மூலம்: நிதி, பொருளாதார உறுதிப்பாடு மற்றும் தேசிய கொள்கைகள் அமைச்சு

வரைபடம் 6.2

அரசு செலவினத்தின் உள்ளடக்கம் 2022 (சன - யூன்)



2021 (சன - யூன்)



மூலங்கள்: நிதி பொருளாதார உறுதிப்பாடு மற்றும் தேசிய கொள்கைகள் அமைச்சு இலங்கை மத்திய வங்கி

நெகிழ்வற்ற அத்தியாவசிய செலவிடுதல்களுடன், பெயரளவு நியதிகளில் அதிகரிக்கும் போக்கில் காணப்பட்டது. 2022இன் முதலரைப்பகுதியில் மீண்டெழும் மற்றும் மூலதனச் செலவினம் இரண்டும் உயர்வடைந்தமையினால் பெயரளவு நியதிகளில் மொத்த செலவினமும் தேறிய கடன்வழங்கலும் 2021இன் தொடர்புடைய காலப்பகுதியுடன் ஒப்பீடுகையில் ரூ.1,495.5 பில்லியனிலிருந்து (மொ.உ.உற்பத்தியின் 8.5 சதவீதம்) ரூ.1,822.1 பில்லியனுக்கு (எறிவு செய்யப்பட்ட மொ.உ.உற்பத்தியின் 8.1 சதவீதம்) 21.8 சதவீதத்தினால் அதிகரித்தன. 2022இன் முதலரைப்பகுதியில் அரசாங்க செலவினமானது வரவுசெலவுத் திட்டம் 2022இன் செலவின மதிப்பீட்டின் 47.3 சதவீதம் கொண்டதாகவிருந்ததுடன் இடைக்கால வரவுசெலவுத் திட்டம் 2022 திருத்தப்பட்ட செலவின மதிப்பீட்டில் 41.2 சதவீதமாகவிருந்தது. மீளாய்வுக்குட்படுகின்ற காலப்பகுதியில் மீண்டெழும் செலவினமானது, பொதுச் சுகாதார சேவைகள் மற்றும் உலகளாவிய நோய்த்தொற்றினால் பாதிக்கப்பட்ட குடும்பங்கள் மற்றும் வியாபாரங்களுக்கு வழங்கப்பட்ட நேரடி மற்றும் நேரடியற்ற நிதியியல் ஆதரவு என்பவற்றின் மேலதிக செலவினத் தேவைப்பாடுகளுடன் இணைந்து, சம்பளங்கள் மற்றும் கூலிகள் அத்துடன் உள்நாட்டு வட்டிச் செலவுகள் என்பன மீதான அதிகரித்த செலவினத்தினைப் பிரதான காரணமாகக் கொண்டு 2021இன் தொடர்புடைய

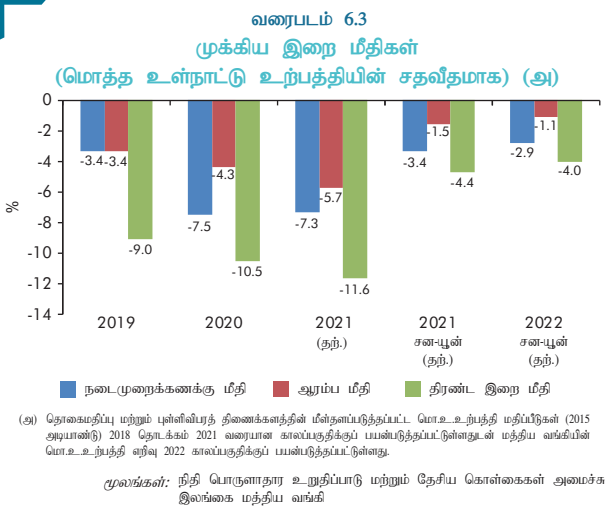
காலப்பகுதியினைவிட ரூ.1,571.6 பில்லியனுக்கு 19.9 சதவீதத்தினால் உயர்வடைந்தது. உதவுதொகைகள் மற்றும் மாற்றல்கள் மீதான செலவினம், 2021இன் முதலரைப்பகுதியுடன் ஒப்பீடுகையில் 2022இன் முதலரைப்பகுதியில் ரூ.360.8 பில்லியனுக்கு 14 சதவீதத்தினால் வளர்ச்சியுற்ற அதேவேளை அரசாங்கத் துறை ஊழியர்கள் மற்றும் ஒய்வூதியம் பெறுவோர்களுக்காக 2022 சனவரி தொடக்கம் ரூ.5,000 மாதாந்தக் கொடுப்பனவொன்றின் வழங்கலைப் பிரதிபலித்து சம்பளங்கள் மற்றும் கூலிகள் மீதான செலவினமும் ரூ.477.1 பில்லியனுக்கு 14.7 சதவீதத்தினால் அதிகரித்தது. கருத்திற்கொள்ளப்படுகின்ற காலப்பகுதியின் போது மொத்த அரசுறையின் 71.6 சதவீதத்தினை ஈர்த்து, வட்டிச் செலவினம் ரூ.657.8 பில்லியனுக்கு 29.8 சதவீதத்தினால் அதிகரித்தது. உள்நாட்டு வட்டி வீதங்கள் அதேபோன்று செலுத்தவேண்டிய உள்நாட்டு படுகடன் இருப்பு என்பவற்றின் தாக்கத்தினைப் பிரதிபலித்து உள்நாட்டு வட்டிச் செலவினம் ரூ.564.9 பில்லியனுக்கு 48.1 சதவீதத்தினால் அதிகரித்த போதிலும், படுகடன் முடக்கம் அறிவிக்கப்பட்டதன் பின்னர் தெரிவுசெய்யப்பட்ட படுகடன் மீதான வட்டிச் செலவினங்கள் மீள்செலுத்தாமையின் காரணமாக வெளிநாட்டு வட்டிச் செலவினம் ரூ.92.9 பில்லியனுக்கு 26.0 சதவீதத்தினால் வீழ்ச்சியடைந்தன. மூலதனச் செலவினமும் தேறிய கடன்வழங்கலும் 2021இன் தொடர்புடைய காலப்பகுதியில் ரூ.184.5 பில்லியனிலிருந்து 2022இன் முதலரைப்பகுதியில் ரூ.250.5 பில்லியனுக்கு 35.8 சதவீதத்தினால் அதிகரித்தன.



உலகளாவிய நோய்த்தொற்றினால் பாதிக்கப்பட்ட குடும்பங்கள் மற்றும் வியாபாரங்களுக்கு வழங்கப்பட்ட நேரடி மற்றும் நேரடியற்ற நிதியியல் ஆதரவு மற்றும் பொதுச் சுகாதார சேவைகள் மீதான மேலதிக செலவினத் தேவைப்பாடுகளுடன் இணைந்து சம்பளங்கள் மற்றும் கூலிகள் (அரசாங்க வருவாயின் 51.9 சதவீதம்) அத்துடன் உள்நாட்டு வட்டிச் செலவுகள் (அரசாங்க வருவாயின் 61.5 சதவீதம்) என்பன மீதான அதிகரித்த செலவினத்தினைப் பிரதான காரணமாகக் கொண்டு செலவினம் அதிகரித்தது...

முக்கிய இறை மீதிகள்

முதலாந்தர மீதி தவிர, முக்கிய இறை மீதிகள் கடந்த ஆண்டின் அதேகாலப்பகுதியுடன் ஒப்பீடுகையில் 2022இன் முதலரைப்பகுதியில் பெயரளவு நியதிகளில் தேய்வடைந்த



அதேவேளை, எறிவுசெய்யப்பட்ட உள்நாட்டு உற்பத்தியின் சதவீதமொன்றாக இம்மீதிகள் மேம்பாடொன்றினைக் காண்பித்தன. வரவுசெலவுத்திட்டப் பற்றாக்குறையானது 2021இன் தொடர்புடைய காலப்பகுதியில் பதிவாகிய ரூ.780.2 பில்லியனிலிருந்து (மொ.உ.உற்பத்தியின் 4.4 சதவீதம்) 2022இன் முதலரைப்பகுதியில் ரூ.902.7 பில்லியனுக்கு (எறிவு செய்யப்பட்ட மொ.உ.உற்பத்தியின் 4.0 சதவீதம்) விரிவடைந்தது. அரசாங்கத்தின் குறைச் சேமிப்புக்களைப் பிரதிபலிக்கின்ற நடைமுறைக் கணக்குப் பற்றாக்குறையானது முந்தைய ஆண்டின் முதல் ஆறுமாத காலப்பகுதியுடன் ஒப்பிடுகையில் ரூ.596.5 பில்லியனிலிருந்து (மொ.உ.உற்பத்தின் 3.4 சதவீதம்) 2022இன் யூனில் முடிவடைகின்ற ஆறுமாத காலப்பகுதியில் ரூ.653.1 பில்லியனுக்கு (எறிவு செய்யப்பட்ட மொ.உ.உற்பத்தியில் 2.9 சதவீதம்) அதிகரித்திருந்தது. இறைக்கொள்கையின் நிர்ணயிக்கப்பட்ட கூறுக்கு வகைகூறுகின்ற அத்துடன் அரசிறைக்கும் வட்டியல்லா செலவினத்திற்கும் இடையிலான வேறுபாட்டின் மூலம் கணிக்கப்படுகின்ற ஆரம்ப மீதி 2022இல் அறிமுகப்படுத்தப்பட்ட இறைத்திரட்சிப்படுத்தல் வழிமுறைகளின் தாக்கத்தினைப் பிரதானமாகப் பிரதிபலித்து, முன்னைய ஆண்டில் தொடர்புடைய காலப்பகுதியில் பதிவாகிய ரூ.273.2 பில்லியனிலிருந்து (மொ.உ.உற்பத்தியின் 1.5 சதவீதம்) மீளாய்வுக்குப்படுகின்ற காலப்பகுதியில் ரூ.244.8 பில்லியனுக்கு (எறிவு செய்யப்பட்ட மொ.உ.உற்பத்தியின் 1.1 சதவீதம்) குறைவடைந்தது.

வரவுசெலவுத்திட்டப் பற்றாக்குறைக்கு நிதியளித்தல்

படுகடன் முடக்கலுக்கு மத்தியில் உலகளாவிய மூலதனச் சந்தைகளை அணுகுவதற்கான மட்டுப்படுத்தப்பட்ட அணுகுதலைப் பிரதிபலித்து, 2022 முதலரைப்பகுதியில் வரவுசெலவுத்திட்டப் பற்றாக்குறை தேறிய அடிப்படையில் உள்நாட்டு மூலங்களின் ஊடாகவே ஒட்டுமொத்தமாக நிதியளிக்கப்பட்டது. தேறிய உள்நாட்டு நிதியிடலானது, 2021இன் தொடர்புடைய காலப்பகுதியின் ரூ.759.0 பில்லியனுடன் ஒப்பிடுகையில் 2022 சனவரி தொடக்கம்

யூன் வரையான காலப்பகுதியில் ரூ.947.1 பில்லியன் தொகையுடையதாகவிருந்தது. 2022இன் முதலரைப்பகுதியில் தேறிய உள்நாட்டு நிதியிடலில் திறைசேரி முறிகள் 2021இன் அதேகாலப்பகுதியில் திரட்டப்பட்ட ரூ.364.4 பில்லியனுடன் (மொத்த உள்நாட்டு கடன்பெறுதலின் 48.0 சதவீதம்) ஒப்பிடுகையில் மொத்தமாக ரூ.1,034.3 பில்லியன் (மொத்த உள்நாட்டு கடன்பெறுதலின் 109.2 சதவீதம்) கொண்ட பாரிய பங்கிற்கு வகைகூறின. அதேவேளை, 2022 சனவரி தொடக்கம் யூன் வரையான காலப்பகுதியில் திறைசேரி உண்டியல்கள் வழங்கல்களுடாக 2021இன் தொடர்புடைய காலப்பகுதியில் திரட்டப்பட்ட ரூ.178.4 பில்லியனுடன் (மொத்த உள்நாட்டு கடன்பெறுதலின் 23.5 சதவீதம்) ஒப்பிடுகையில் ரூ.660.2 பில்லியன் (மொத்த உள்நாட்டு கடன்பெறுதலின் 69.7 சதவீதம்) திரட்டப்பட்டது. மேலும், 2022இன் முதலரைப்பகுதியில் அரசாங்கத்தின் மேலதிகப்பற்று வசதி தொடர்பில் மொத்தமாக ரூ.594.2 பில்லியன் மீளச்செலுத்தப்பட்டது. அதேவேளை, மத்திய வங்கியிடமிருந்தான தேறிய நிதியளித்தலானது 2021இன் அதேகாலப்பகுதியில் பதிவாகிய ரூ.310 பில்லியனுடன் ஒப்பிடுகையில் மீளாய்வுக்குப்படுகின்ற காலப்பகுதியில் ரூ.1,000 பில்லியனுக்கு, கணிசமாக அதிகரித்தது. திறைசேரி உண்டியல் ஏலங்களில் காணப்பட்ட குறைந்தளவான சந்தைக் கோரல்களை ஈடுசெய்வதற்கு மத்திய வங்கியினால் மேற்கொள்ளப்பட்ட முதன்மைக் கொள்வனவுகள், சம்பளங்கள் கொடுப்பனவு, படுகடன் தீர்ப்புக் கொடுப்பனவுகள் மற்றும் அரசிற்குச் சொந்தமான வியாபார தொழில்முயற்சிகளுக்கு (உதாரணம் இலங்கை பெற்றோலியக் கூட்டுத்தாபனத்திற்கு) திரவத்தன்மை வழங்குதல் போன்றன உள்ளடங்கலாக அரசாங்கத்தின் நிதிச் செலவிடுதல் தேவைகளுக்காக மத்திய வங்கிக்கு திறைசேரி உண்டியல்களின் நேரடி ஒதுக்கீடு போன்ற காரணிகள் மத்திய வங்கியிடமிருந்து அதிகரித்த நிதியளிப்புக்கு காரணமாக அமைந்தன. அதேவேளை, வங்கியல்லாத துறையிடமிருந்தான கடன்பெறுதலும் முன்னைய ஆண்டின் அதேகாலப்பகுதியின் ரூ.258.8 பில்லியனுடன் ஒப்பிடுகையில் 2022இன் முதலரைப்பகுதியில் ரூ.646.4 பில்லியனுக்கு குறிப்பிடத்தக்களவு அதிகரித்தது. உரிமம்பெற்ற வர்த்தக வங்கிகளிடமிருந்தான நிதியளித்தலானது முன்னைய ஆண்டின் ஒப்பிடத்தக்க காலப்பகுதியின் ரூ.190.3 பில்லியன் கொண்ட தேறிய நிதியளித்தலுடன் ஒப்பிடுகையில் 2022இன் மீளாய்விருப்படுகின்ற காலப்பகுதியில் ரூ.699.4 பில்லியன் கொண்ட தேறிய மீள்கொடுப்பனவொன்றினைப் பதிவுசெய்தது.

மொத்த வெளிநாட்டு நிதியளித்தலானது 2021இன் தொடர்புடைய காலப்பகுதியின் ரூ.21.2 பில்லியன் கொண்ட தேறிய கடன்பெறுதலுடன் ஒப்பிடுகையில் 2022இன் முதலரைப்பகுதியில் ரூ.44.4 பில்லியன் கொண்ட தேறிய மீளச்செலுத்தலைப் பதிவுசெய்தது. வெளிநாட்டு செயற்றிட்டக் கடன்களிலிருந்து ரூ.56.1 பில்லியன் தேறிய கடன்பெறுதல்கள் மற்றும் 2022 சனவரியில் நாட்டிற்கான பன்னாட்டு முறிகளுக்காக ரூ.100.5 பில்லியன் கொண்ட தேறிய மீளச்செலுத்தல் ஆகியவற்றை தேறிய வெளிநாட்டு

நிதியிடல் உள்ளடக்கியிருந்தது. பன்னாட்டு தரப்படுத்தல் முகவராண்மைகள் மூலம் நாட்டிற்கான கடன் தரப்படுத்தல் தரங்குறைக்கப்பட்டமை மற்றும் படுகடன் முடக்கல் பற்றிய அரசாங்கத்தின் கொள்கை என்பனவற்றின் மூலம் உலகளாவிய மூலதனச் சந்தைகளுக்கான அணுகுதல் கருத்திற்கொள்ளப்படுகின்ற காலப்பகுதியின் போது தடைப்பட்டிருந்தது.



படுகடன் முடக்கலுக்கு மத்தியில் உலகளாவிய மூலதனச் சந்தைகளுக்கான மட்டுப்படுத்தப்பட்ட அணுகுதலைப் பிரதிபலித்து 2022 முதலரைப்பகுதியில் வரவுசெலவுத்திட்டப் பற்றாக்குறை தேரிய அடிப்படையில் உள்நாட்டு மூலங்களின் ஊடாகவே ஒட்டுமொத்தமாக நிதியளிக்கப்பட்டது...

அரசு படுகடன் மற்றும் படுகடன் பணிக்கொடுப்பனவுகள்

அரசு படுகடன்²

2022இன் முதலரைப்பகுதியில் பெயரளவு நியதிகளில் பிரதான வெளிநாட்டு நாணயங்களுக்கெதிராக உள்நாட்டு நாணயத்தின் சடுதியான தேய்மானம் மற்றும் பாரிய வரவுசெலவுத்திட்டப் பற்றாக்குறை என்பவற்றின் தாக்கத்தினைப் பிரதானமாக பிரதிபலித்து மத்திய அரசு படுகடன் 2022 யூன் இறுதியளவில் சடுதியாக உயர்வடைந்தது. மத்திய அரசு படுகடன் இருப்பு, 2021 இறுதியில் ரூ.17,589.4 பில்லியன் (மொ.உ.உற்பத்தியின் 99.5 சதவீதம்) ஆகவிருந்து 2022 யூன் இறுதியளவில் ரூ.24,264.4 பில்லியனுக்கு (மொ.உ.உற்பத்தியின்³ 122.4 சதவீதம்) உயர்வடைந்தது. எனினும், 2022 ஏப்பிரல் 12 அன்று அறிவிக்கப்பட்ட படுகடன் முடக்கலின் தாக்கத்தின் காரணமாக வெளிநின்ற மத்திய அரசு படுகடன் மதிப்பீடானது பெருமளவு தற்காலிகமானதாகும். மொத்த உள்நாட்டுப் படுகடனானது 2022 யூன் இறுதியில் ரூ.12,738.5 பில்லியனுக்கு (மொ.உ.உற்பத்தியின்³ 64.3 சதவீதம்) ரூ.1,641.3 பில்லியன் கொண்ட அதிகரிப்பொன்றினைக் கொண்டிருந்த வேளையில், வெளிநாட்டுப் படுகடன் 2021 இறுதியில் பதிவாகிய மட்டங்களிலிருந்து ரூ.11,525.9 பில்லியனுக்கு (மொ.உ.உற்பத்தியின்³ 58.1 சதவீதம்)

2 இலங்கையின் வெளிநாட்டுப் பொதுப் படுகடன் பணிக்கொடுப்பனவுகள் தொடர்பில் 2022 ஏப்பிரல் 12 அன்று வெளியிடப்பட்ட இடைக்கால கொள்கை அறிவிப்பின் பின்னர் நிலுவையிலுள்ள சில படுகடன் பணிக்கொடுப்பனவுகள் இறுதிப்படுத்தப்பட வேண்டியுள்ளமையினால் 2022 யூன் இறுதியிலுள்ளவாறான வெளிநின்ற மத்திய அரசு படுகடன் புள்ளிவிபரங்கள் பெருமளவு தற்காலிகமானதாகும்.

3 2021ஆம் ஆண்டின் இண்டாம் பாதி மற்றும் 2022ஆம் ஆண்டின் முதல் பாதியின் உண்மையான மொ.உ.உற்பத்தியானது 2022 யூன் இறுதியிலுள்ளவாறு மொ.உ.உற்பத்தியின் சதவீதமாக வெளிநின்ற படுகடன் இருப்பை மதிப்பிடுவதற்கு பயன்படுத்தப்பட்டது.

அட்டவணை 6.3

வெளிநின்ற மத்திய அரசாங்கப் படுகடன் (அ)

ரூ.பில்

விடயம்	2020	2021 (ஆ)	2021 யூன் இறுதி (ஆ)	2022 யூன் இறுதி (இ)
உள்நாட்டு படுகடன் (ஈ)	9,065.1	11,097.2	9,931.7	12,738.5
முதிர்ச்சி காலப்பகுதியின்படி				
குறுங்காலம்	2,197.6	3,139.8	2,702.6	3,355.2
நடுத்தர மற்றும் நீண்டகாலம்	6,867.5	7,957.4	7,229.1	9,383.3
நிறுவனங்களின்படி (உ...)				
வங்கிகள்	4,731.7	5,467.1	5,214.9	6,071.4
வங்கியல்லாதுறை	4,333.4	5,630.1	4,716.9	6,667.2
வெளிநாட்டு படுகடன்	6,052.2	6,492.2	6,632.8	11,525.9
சலுகைக் கடன்கள்	2,988.1	3,097.6	3,151.9	5,265.4
சலுகையல்லாத கடன்கள்	3,064.1	3,394.6	3,480.9	6,260.5
மொத்த அரசு படுகடன்	15,117.2	17,589.4	16,564.5	24,264.4

மூலங்கள்: நிதி, பொருளாதார உறுதிப்பாடு மற்றும் தேசிய கொள்கைகள் அமைச்சு இலங்கை மத்திய வங்கி

(அ) பன்னாட்டு நாணய நிதியத்தினால் 2014இல் வெளியிடப்பட்ட அரசு நிதிப் புள்ளிவிபரங்கள் கையேட்டின் அரசு படுகடன் புள்ளிவிபரங்களைத் தொகுக்கின்ற வழிகாட்டல்களுக்கு அமைய வழியாதார வசமுள்ள வெளிநின்ற இலங்கை அபிவிருத்தி முறிகளும் வெளிநின்ற நாட்டிற்கான பன்னாட்டு முறிகளும் வெளிநாட்டு படுகடன்களைக் கட்டி வைக்கப்படுகின்றன. வரையறுக்கப்பட்ட வெளிநின்ற இலங்கை அபிவிருத்தி முறிகளும் இலங்கை அரசாங்கத்தின் வெளிநின்ற நாட்டிற்கான பன்னாட்டு முறிகளும் உள்நாட்டுப் படுகடன்களைக் கட்டி வைக்கப்படுகின்றன.

(ஆ) தற்காலிகமானது (இ) இலங்கையின் வெளிநாட்டு பொதுப் படுகடன் பணிக்கொடுப்பனவுகள் தொடர்பில் 2022 ஏப்பிரல் 12 அன்று வெளியிடப்பட்ட இடைக்கால கொள்கை அறிவிப்பின் பின்னர் நிலுவையிலுள்ள சில படுகடன் பணிக்கொடுப்பனவுகள் இறுதிப்படுத்தப்பட வேண்டியுள்ளமையினால் 2022 யூன் இறுதியிலுள்ளவாறான வெளிநின்ற மத்திய அரசு படுகடன் புள்ளிவிபரங்கள் பெருமளவு தற்காலிகமானதாகும்.

(ஈ) திறைசேரி உண்மையம் மற்றும் முறிகள் மீதான வெளிநாட்டு முத்திரைகளின் வெளிநின்ற நிலுவை தங்கமாக மற்றும் 2012 சனவரியில் இலங்கை டெர்ஜோலிய கூட்டுத்தாபனத்திற்கு வழங்கப்பட்ட ரூ. 78,441 பில்லியன் தொகைகொண்ட அரசு திறைசேரி முறிகள் உள்ளடக்கமாக இதில் ரூ. 21,778 பில்லியன் 2017 சனவரி 01இலும் ரூ. 25,217 பில்லியன் 2022 சனவரி 01இலும் முதிர்ச்சியடைந்ததுடன் தற்போதைய வெளிநின்ற தொகை ரூ. 31,446 பில்லியன்

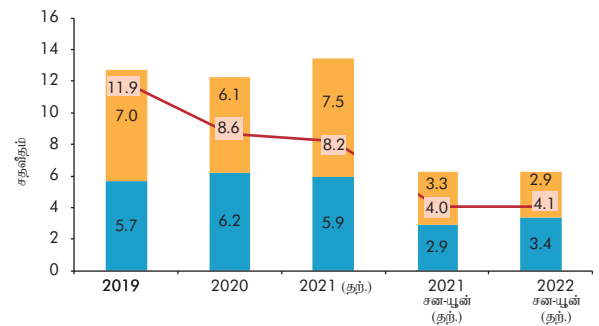
(உ...) விப்பாரங்கள் மற்றும் தலைநகர வசமுள்ள இலங்கை அபிவிருத்தி முறிகளின் மீதான சீர்க்காக்கல் காரணமாக வசூலித்தொழில் மற்றும் வசூலிப்பதற்கு தொழில்நுறை என்பவற்றின் வசமுள்ள உள்நாட்டு படுகடனின் உண்மையானது 2017இலிருந்து திருத்தப்பட்டுள்ளது.

ரூ.5,033.7 பில்லியனாக அதிகரித்தது. 2022 யூன் இறுதியிலுள்ளவாறு மத்திய அரசாங்கத்தின் வெளிநின்ற வெளிநாட்டுப் படுகடனின் ஒப்பீட்டுப் பங்கானது செலாவணி வீதத் தேய்மானம் காரணமாக 2021 இறுதியிலுள்ளவாறு பதிவாகிய 36.9 சதவீதத்துடன் ஒப்பிடுகையில் மொத்த மத்திய அரசாங்கப் படுகடனின் 47.5 சதவீதத்திற்கு அதிகரித்தது.

இருபுடை மற்றும் வர்த்தக வெளிநாட்டு படுகடன் தொடர்பில் படுகடன் முடக்கல் அறிவிக்கப்பட்டமையுடன் மத்திய அரசாங்கத்தின் மொத்த வெளிநாட்டுப் படுகடன்

வரைபடம் 6.4

அரசு படுகடன் பணிக்கொடுப்பனவுகள் எதிர் அரசுநிறை (மொத்த உள்நாட்டு உற்பத்தியின் சதவீதமாக) (அ)



(அ) தொகைத்திட்டம் மற்றும் புள்ளிவிபரத் தகவல்களின் மீள்தரப்படுத்தப்பட்ட மொ.உ.உற்பத்தி மதிப்பீடுகள் (2015 அடிப்படையில்) 2018 தகவல் 2021 வரையான காலப்பகுதிக்குப் பயன்படுத்தப்பட்டுள்ளன. மத்திய வங்கியின் மொ.உ.உற்பத்தி வரவு 2022 காலப்பகுதிக்குப் பயன்படுத்தப்பட்டுள்ளது.

மூலங்கள்: நிதி பொருளாதார உறுதிப்பாடு மற்றும் தேசிய கொள்கைகள் அமைச்சு, இலங்கை மத்திய வங்கி

சொத்துப் பட்டியலின் சலுகையற்ற படுகடனின் பங்கு 2021 இறுதியின் 52.3 சதவீதத்திலிருந்து 2022 யூன் இறுதியளவில் 54.3 சதவீதத்திற்கு அதிகரித்தது. பெயரளவு நியதிகளில் சலுகையற்ற படுகடனின் வெளிநின்ற நிலுவை 2021 இறுதியின் ரூ.3,394.6 பில்லியனிலிருந்து 2022 யூன் இறுதியில் ரூ.6,260.5 பில்லியனுக்கு அதிகரித்தது. மாறாக, மொத்த வெளிநாட்டுப் படுகடனின் சலுகைக் கடன்களின் பங்கானது 2021 இறுதியின் 47.7 சதவீதத்திலிருந்து 2022 யூன் இறுதியளவில் 45.7 சதவீதத்திற்கு வீழ்ச்சியடைந்தது.

படுகடன் பணிக்கொடுப்பனவுகள்

மொத்தப் படுகடன் பணிக்கொடுப்பனவுகள் 2021இன் தொடர்புடைய காலப்பகுதியில் பதிவாகிய ரூ.1,061.3 பில்லியனிலிருந்து 2022 முதலரைப்பகுதி காலப்பகுதியில் ரூ.1,311.9 பில்லியனுக்கு அதிகரித்தது. 2022இன் முதலரைப்பகுதியில் தீர்ப்பனவுக் கொடுப்பனவுகள் முதன்மையாக, நடுத்தர மற்றும் நீண்டகால வெளிநாட்டுக் கடன்களின் முதிர்ச்சிக் கொடுப்பனவுகளால் 2021இன் தொடர்புடைய காலப்பகுதியின் ரூ.554.3 பில்லியனிலிருந்து ரூ.654.1 பில்லியனுக்கு அதிகரித்தன. உள்நாட்டு படுகடன் மீதான, குறிப்பாக திறைசேரி உண்டியல்கள் மற்றும் திறைசேரி முறிகள் கணக்கில் உயர்வான வட்டிவீதக் கொடுப்பனவுகளைப் பிரதான காரணமாகக் கொண்டு,

2021இன் தொடர்புடைய காலப்பகுதியின் ரூ.507.0 பில்லியனிலிருந்து ஆய்விற்குரிய காலப்பகுதியில் ரூ.657.8 பில்லியனுக்கு அதிகரித்தது. 2022இன் முதலரைப்பகுதியில் வெளிநின்ற மத்திய அரசாங்கப் படுகடன் மீதான மொத்த உள்நாட்டு படுகடன் தீர்ப்பனவானது 2021இன் தொடர்புடைய காலப்பகுதியின் ரூ.783.6 பில்லியனுடன் ஒப்படுகையில் ரூ.949.7 பில்லியன் தொகையுடையதாகவிருந்தது. அதேவேளை, மத்திய அரசாங்கத்தின் வெளிநின்ற வெளிநாட்டு படுகடன் மீதான படுகடன் தீர்ப்பனவு, முன்னைய ஆண்டின் தொடர்புடைய காலப்பகுதியின் ரூ.277.7 பில்லியன் கொண்ட படுகடன் தீர்ப்பனவுக் கொடுப்பனவுகளுடன் ஒப்பிடுகையில் ரூ.362.2 பில்லியனுக்கு அதிகரித்திருந்தது.

“ உள்நாட்டுப் படுகடன் மீதான குறிப்பாக திறைசேரி உண்டியல்கள் மற்றும் திறைசேரி முறிகள் தொடர்பிலான உயர்வான வட்டிவீதக் கொடுப்பனவுகளைப் பிரதான காரணமாகக் கொண்டு வட்டிக் கொடுப்பனவுகள் 29.8 சதவீதத்தினால் (அரசாங்க வருவாயின் 71.6 சதவீதத்திற்கு வகைகூறி) அதிகரித்தன...”

நாணயக் கொள்கை, வட்டி வீதங்கள், பணம் மற்றும் கொடுகடன்



யர்வடைகின்ற பணவீக்க அழுத்தங்களை எதிர்கொள்வதுடன் பணவீக்க எதிர்பார்க்கைகளை நிலைநிறுத்தும் நோக்கில் மத்திய வங்கியானது 2022இல் நாணயக் கொள்கையினை குறிப்பிடத்தக்களவு இறுக்கமாக்கியுள்ளது. உலகளாவிய எரிபொருள் மற்றும் ஏனைய பண்ட விலை அதிகரிப்புக்கள், உள்நாட்டு நிருவகிக்கப்பட்ட விலைக்களுக்கான சீராக்கங்கள், உள்நாட்டு வழங்கல் பக்க இடையூறுகள், ஐ.ஆ.டொலருக்கெதிரான இலங்கை ரூபாவின் கணிசமான தேய்வு மற்றும் பாரியளவிலான நாணய நிதியிடல்களுக்கு மத்தியில் தளர்த்தப்பட்ட நாணயக் கொள்கையின் சாத்தியமான பிந்திய தாக்கங்கள் என்பன பணவீக்கத்தை உந்துதலடையச் செய்து பணவீக்க அழுத்தங்களை தீவிரப்படுத்தி 2022 காலப்பகுதியில் மேலும் இறுக்கமான நாணயக் கொள்கை வழிமுறைகளுக்கு நிர்ப்பந்தித்தன. உள்நாட்டுப் பணச் சந்தையில் குறிப்பிடத்தக்களவான திரவத்தன்மை பற்றாக்குறையை எடுத்துக்காட்டியும் இறுக்கமான நாணயக் கொள்கையின் விரைவான ஊடுகடத்தலைப் பிரதிபலிக்கும் வகையிலும் சந்தை வட்டி வீதங்கள் குறிப்பிடத்தக்களவு உயர்வடைந்தன. நாணய மற்றும் கொடுகடன் இரண்டினதும் விரிவடைதல் அண்மைக்காலத்தில் குறிப்பிடத்தக்களவு மெதுவடைந்துள்ளமை தென்படுகின்றதுடன், இதில் தனியார் துறைக்கான கொடுகடனானது 2022 யூனிலிருந்து உண்மை நியதிகளில் குறிப்பிடத்தக்க மாதாந்த சுருக்கமொன்றினைப் பதிவுசெய்துள்ளது. தனியார் துறை கொடுகடனின் அத்தகைய சுருக்கமானது கடுமையான நாணய நிலைமைகளுக்கு மத்தியில், ஆண்டின் எதிர்வரவுள்ள காலப்பகுதியில் தொடருமென எதிர்பார்க்கப்படுகின்றது. எவ்வாறாயினும், அரசாங்கத்தின் மந்தமான இறைச் செயலாற்றமானது உள்நாட்டு மூலங்களிலிருந்து பாரிய நிதியளித்தலினை அவசியப்படுத்திய அதேவேளை நிச்சயமற்ற சந்தை நிலைமைகளுக்கு மத்தியில் அரசாங்கப் பிணையங்களுக்கான குறைவடைந்த ஏற்பானது அரசாங்கப் பிணையங்கள் மீதான விளைவுகளில் கணிசமான அதிகரிப்பொன்றுக்கு வழிவகுத்தது. அதேவேளை, குறிப்பிடத்தக்க நாணயக் கொள்கை இறுக்கமாக்கலுடன் இணைந்து முன்மொழியப்பட்ட வரித் திருத்தங்களினால் செலவிடத்தக்க வருமானத்தின் மீதான தாக்கம் மற்றும் அவசரமற்ற இறுக்குமதிகள் மீதான கட்டுப்பாடுகள் உள்ளடங்கலான ஏனைய வழிமுறைகளும், பணவீக்க அழுத்தங்களை கட்டுப்படுத்தக் கூடியவையாகக் காணப்படுகின்ற அதேவேளை பாதகமான பணவீக்க எதிர்பார்க்கைகளை தடுக்குமெனவும் எதிர்பார்க்கப்படுகிறது. இதன்விளைவாக, முதன்மைப் பணவீக்கமானது 2023 இன் ஆரம்ப காலப்பகுதியிலிருந்து எதிர்பார்க்கப்பட்ட விரைவான பணவீக்க வீழ்ச்சிப் பாதையில் நகர்ந்து பின்னர் கிட்டியதிலிருந்து நடுத்தரகாலத்தில் இலக்கிடப்பட்ட வீச்சினுள் நிலைநிறுத்தப்படுவதற்கு இயலுமானதாகவிருக்கும்.

7.1 மத்திய வங்கியின் நாணயக் கொள்கை நிலை

உயர்வடைகின்ற பணவீக்க அழுத்தங்கள், உறுதியான கேள்வி நிலைமைகள் மற்றும் நிலையான பணவீக்க எதிர்பார்க்கக்கூடிய இல்லாமலாக்கும் சாத்தியம் என்பவற்றைக் கருத்திற்கொண்டு, மத்திய வங்கியானது 2022இல் நாணய மற்றும் திரத்தன்மை நிலைமைகளை எதிர்பாராத மட்டத்திற்கு இறுக்கமாக்கியது. அதற்கமைய, 2021 ஓகத்தில் தொடங்கிய நாணய இறுக்கமாக்கல் சுழற்சியிலிருந்து மத்திய வங்கியின் முக்கிய கொள்கை வட்டி வீதங்களான துணைநில் வைப்பு வசதி வீதம் மற்றும் துணைநில் கடன்வழங்கல் வசதி வீதம் என்பன 10 சதவீதப் புள்ளிகளினால் உயர்த்தப்பட்டுள்ளதன் இச்சீராக்கலின் பெரும்பாகம் 2022 ஏப்பிரலில் இடம்பெற்றது. பொருளாதாரத்தில் உள்ள பணவீக்க அழுத்தங்களினால் உந்தப்பட்ட கேள்வியின் கட்டியெழுப்பலினைத் தடுத்தல் மற்றும் பணவீக்க எதிர்பார்க்கக்கூடிய பாதகமான உயர்வினை முன்கூட்டியே தடுத்தல் ஆகிய நோக்குகளுடன் கொள்கை வட்டி வீதங்கள் 2022 ஏப்பிரலில் 7 சதவீதப் புள்ளிகளினால் அதிகரிக்கப்பட்ட அதேவேளையில் செலாவணியை வீதத்தினை உறுதிநிலைப்படுத்துவதற்கும் சந்தை வட்டி வீதக் கட்டமைப்பில் அவதானிக்கப்பட்ட முரண்பாடுகளைச் சீராக்குவதற்கும் தேவையான தூண்டுதல்கள் வழங்கப்பட்டன. 2 சதவீதப் புள்ளிகளினால் நியதி ஒதுக்கு விகிதத்தில் மேற்கொள்ளப்பட்ட மேல்நோக்கிய திருத்தத்திற்கு

“விலை உறுதிப்பாட்டினை மீளமைக்கின்ற அதேவேளை பணவீக்க எதிர்பார்க்கக்கூடிய நிலைநிறுத்துவதற்கான வலுவான கடப்பாட்டினைப் பிரதிபலித்து 2022இல் மத்திய வங்கியானது நாணயக் கொள்கை நிலைமைகளை கணிசமாக இறுக்கமடையச் செய்தது...”

மேலதிகமாக கொள்கை வட்டி வீதங்களில் அத்தகைய கணிசமானவிலான சீராக்கங்கள் 2021 செத்தெம்பர் தொடக்கம் நடைமுறையிலிருந்தன. மேலும், உள்நாட்டு நாணயச் சந்தையில் பாரியளவிலான திரவத்தன்மைப் பற்றாக்குறை தொடர்ந்தமையானது அரசாங்கத்தின் வெளிநாட்டு நாணயப் படுகடன் பணிக்கொடுப்பனவுகள் மற்றும் அத்தியாவசிய இறக்குமதிகளுக்கு நிதியளிக்கும் பொருட்டு வெளிநாட்டுச் செலாவணியை வழங்குதல் என்பன தொடர்பில் மத்திய வங்கியினால் மேற்கொள்ளப்பட்ட வெளிநாட்டுச் செலாவணிக் கொடுக்கல்வாங்கல்களின் தாக்கத்தினை முக்கியமாகப் பிரதிபலித்தது. எனினும், உள்நாட்டு நாணயச் சந்தையில் காணப்பட்ட ரூபா

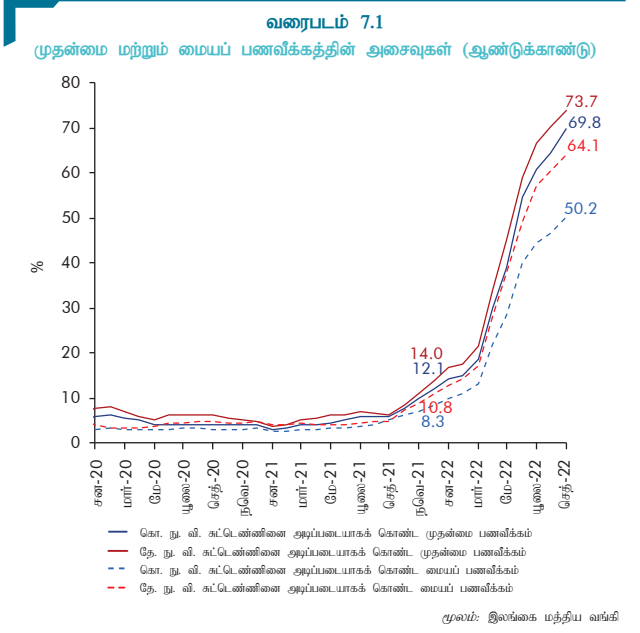
திரவத்தன்மையின் கணிசமான பற்றாக்குறையானது 2022 ஏப்பிரல் மாத காலப்பகுதியில் உச்சமடைந்ததுடன் அரசாங்கத்தின் காசுப்பாய்ச்சல் தேவைப்பாடுகளுக்கு ஆதரவளிக்கும் பொருட்டு, மத்திய வங்கியினால் திறைசேரி உண்டியல்களின் முதலாந்தரக் கொள்வனவின் தாக்கத்தை பிரதிபலித்தல் மற்றும் அதிகரித்துவரும் வைப்பு வட்டி வீதங்களின் தாக்கத்தை பிரதிபலிக்கும் வகையில் வங்கித்தொழில் முறைமைக்கு நாணயங்களின் மீள்திரும்பல் என்பவற்றைத் தொடர்ந்து, பின்னர் ஓர் வீழ்ச்சி பதிவுசெய்யப்பட்டது. நாணயக் கொள்கை வழிமுறைகளின் விரைவான ஊடுகடத்தலினதும் இறுக்கமான திரவத்தன்மை நிலைமைகளினதும் ஒன்றிணைந்த வெளிப்பாடாக சந்தை வட்டி வீதங்கள் குறிப்பிடத்தக்களவு அதிகரித்தன. 2021 ஓகத்தில் மத்திய வங்கியானது அதன் நாணயக் கொள்கை இறுக்கமாக்கலைத் தொடங்கியதிலிருந்து சந்தை வட்டி வீதங்களில் மேல்நோக்கிய சீராக்கமானது கொள்கை வட்டி வீதங்களில் அதிகரிப்பிற்கான விகிதசமத்தை விடவும் அதிகமாகவிருந்தது. சந்தை நிலைமைகளில் தீவிரமடைந்த நிச்சயமின்மைகளுடன் ஒன்றிணைந்து கொள்கை வட்டி வீதங்களில் சடுதியான அதிகரிப்பு மற்றும் அரசாங்கத்தின் அதிகரித்த கடன்பெறுதல் தேவைப்பாடு என்பவற்றினால் தூண்டப்பட்டு அரசாங்கப் பிணையங்கள் மீதான விளைவுகளும் 2022இல் குறிப்பிடத்தக்க அதிகரிப்பொன்றினைப் பதிவுசெய்தன. இறுக்கமான நாணய நிலைமைகளுடன் வங்கித்தொழில் முறைமை மூலமாக தனியார்துறைக்கு வழங்கப்படும் கொடுகடன் மிதமடையத் தொடங்கிய அதேவேளை 2022 யூன் தொடக்கம் தொடர்ச்சியாக உண்மை நியதிகளில் நிலுவையாகவிருந்த கொடுகடனில் சுருக்கமொன்று அவதானிக்கப்பட்டது. இருப்பினும், வங்கித்தொழில் முறைமையிலிருந்து அரசிற்குச் சொந்தமான வியாபாரத் தொழில் முயற்சிகளினால் பெற்றுக்கொள்ளப்பட்ட கொடுகடன் 2022 ஓகத்தில் முடிவடைகின்ற எட்டு மாத காலப்பகுதியில் விரிவடைந்த அதேவேளையில், மத்திய வங்கியிலிருந்தான அரசிற்கான தேறிய கொடுகடன் காரணமாக வங்கித்தொழில் முறைமையின் மூலமான அரசிற்கான தேறிய கொடுகடனும் காலப்பகுதி முழுவதும் குறிப்பிடத்தக்களவு அதிகரித்துக் காணப்பட்டது. அத்தகைய நாணய நிதியிடலானது அரசாங்கத்தின் காசுப்பாய்ச்சல் தொழிற்பாடுகள் மீதான அழுத்தங்களை ஓரளவு தளர்த்துவதற்குத் துணைபுரிந்ததுடன் மெதுவடைந்த அரசிறைக்கு மத்தியில் மீண்டெழும் செலவினம் உள்ளடங்கலாக கொடுப்பனவுக் கடப்பாடுகளைத் தீர்ப்பனவுசெய்ய அரசாங்கத்தினை இயலச்செய்தது. எவ்வாறாயினும், செலவினத்தை சீரமைத்தலுடன் இணைந்த எதிர்பார்க்கப்பட்ட அரசிறை அடிப்படையிலமைந்த இறைத் திரட்டல் நிகழ்ச்சித்திட்டமானது எதிர்வரும் காலத்தில் நாணய நிதியிடல் தேவைப்பாட்டினை குறைக்குமென எதிர்பார்க்கப்படுகிறது. இது கேள்வி அழுத்தங்களை மேலும் கட்டுப்படுத்துமென எதிர்பார்க்கப்படுவதோடு

இதன் விளைவாக எதிர்பார்க்கப்படும் பணவீக்க வீழ்ச்சிப் பாதைக்கு ஆதரவளித்து நடுத்தரகாலத்தில் விலை மற்றும் பொருளாதார உறுதிப்பாட்டினை மீளமைக்கும்.

2021 இறுதியிலிருந்து அவதானிக்கப்பட்ட பணவீக்கம் வேகமடைதலானது 2022இல் குறிப்பிடத்தக்க வேகத்தில் தொடர்ந்தும் இடம்பெற்று வரலாற்றிலேயே உயர்வான பணவீக்க மட்டத்திற்கு இட்டுச்சென்றது. உள்நாட்டு மற்றும் உலகளாவிய இரண்டிலுமான கணிசமான வழங்கல்பக்க இடையூறுகள், நிருவாக விலைச் சீராக்கங்கள், ஐ.அ.டொலருக்கெதிரான இலங்கை ரூபாவின் கணிசமான தேய்வு மற்றும் நாணயத் தளர்வின் பிந்திய தாக்கத்துடன் இணைந்த கூட்டுக் கேள்வி அழுத்தங்கள் என்பன அண்மைக்கால பணவீக்க அதிகரிப்பிற்கு முக்கிய காரணங்களாக அமைந்தன. அதற்கமைய, கொழும்பு நுகர்வோர் விலைச்சுட்டெண் அடிப்படையிலமைந்த (2013=100) ஆண்டிற்கு ஆண்டு பணவீக்கம், 2022 செப்டெம்பரில் 69.8 சதவீதமாகப் பதிவுசெய்யப்பட்டது. தேசியளவிலான விலை அசைவுகளைப் பிரதிபலிக்கின்ற தேசிய நுகர்வோர் விலைச்சுட்டெண் அடிப்படையிலமைந்த (2013=100) ஆண்டிற்கு ஆண்டு முதன்மைப் பணவீக்கமும் ஒரேமாதிரியான போக்கில் சென்று 2022 செப்டெம்பரில் 73.7 சதவீதத்தினைப் பதிவுசெய்தது. நுகர்வோர் கூடையில் ஒப்பீட்டளவில் அதிக முக்கியத்துவத்தைக் கொண்ட உணவுப் பணவீக்க வகை குறிப்பிடத்தக்களவு உயர்வடைந்தது.

உள்நாட்டு மற்றும் உலகளாவிய வழங்கல்பக்க இடையூறுகள், நிருவகிக்கப்பட்ட விலைச் சீராக்கங்கள் இலங்கை ரூபாவின் சடுதியான தேய்வு மற்றும் கேள்வி அழுத்தங்களின் படிப்படியான அதிகரிப்பு என்பவற்றின் மூலம் தூண்டப்பட்டு 2022இல் பணவீக்கம் தீவிரமடைந்தது...

அதேவேளை, உள்நாட்டு எரிபொருள் மற்றும் எரிவாயு விலைகளின் மேல்நோக்கிய பல திருத்தங்கள் மற்றும் அவற்றின் மூலமான கசிவுத்தாக்கங்களுடன் ஒன்றிணைந்து சக்தி மற்றும் போக்குவரத்தின் பங்களிப்பினை மிக அநேகமாகப் பிரதிபலிக்கின்ற உணவல்லாப் பணவீக்கமும் விரைவடைந்தது. மேலும், 2022 உயர்வான உலகளாவிய பண்ட விலைகள் மற்றும் மாச்சு - மே காலப்பகுதியில் ரூபாவின் குறிப்பிடத்தக்கதொரு தேய்மான ஊடுகடத்தல் என்பன காரணமாக இறக்குமதிப் பணவீக்கமும் உயர்வடைந்தது. அண்மைய காலப்பகுதியில் வழங்கல் பக்க அபிவிருத்திகள் விலை அதிகரிப்புகளின் பங்களிப்புக்கு



முதன்மையானதாகவிருந்த அதேவேளையில், மையப் பணவீக்கத்தின் விரைவடைதலானது பொருளாதாரத்தில் கேள்வியால் தூண்டப்பட்ட பணவீக்கம் அழுத்தங்களின் கூறுகளைப் பிரதிபலிக்கின்றது. மத்திய வங்கியின் பணவீக்க எதிர்பார்க்கைகள் அளவீட்டினால் அளவிடப்பட்டவாறு, உண்மையான பணவீக்கத்தின் அசைவுகளுக்கிணங்க நிறுவன மற்றும் வீட்டுத்துறைகள் இரண்டினதும் பணவீக்க எதிர்பார்க்கைகள் 2022 காலப்பகுதியில் அதிகரித்தன. எவ்வாறாயினும், நிறுவனத் துறையின் பிந்திய பணவீக்க எதிர்பார்க்கைகள் வரவிருக்கும் 12 மாதங்களில் பணவீக்கத்தின் குறிப்பிடத்தக்க மிதமடைதலை குறித்துக்காட்டுகின்றன. உணவு மற்றும் ஏனைய பண்டங்களின் விலைகளில் எதிர்பார்க்கப்படும் உலகளாவிய அபிவிருத்திகளுடன் உள்நாட்டு விலைகளின் எதிர்பார்க்கப்பட்ட தளர்வு, இறுக்கமான நாணய மற்றும் இறைசார்ந்த நிலைமைகளிலிருந்து விளைகின்ற குறைவடைந்த கூட்டுக் கேள்வி அழுத்தங்கள் மற்றும் சாதகமான புள்ளிவிபரவியல் தளர்த்தாக்கம் என்பன காரணமாக எதிர்வரவுள்ள காலப்பகுதியில் முதன்மைப் பணவீக்கம் மிதமடையுமென எறிவு செய்யப்படுகின்றது.

பணவீக்க எதிர்பார்க்கைகளை நிலைநிறுத்துவதானது எதிர்பார்க்கப்படும் பணவீக்க வீழ்ச்சிச் செயன்முறைகளை துரிதப்படுத்துவதுடன் ஒருங்கிணைந்து காணப்படுகின்றது. இவ்வகையில், தற்போதைய பொருளாதார நிலைமைகள் மற்றும் தோற்றப்பாடு என்பன மீதான வினைத்திறன்மிக்கதும் வெளிப்படையானதுமான தொடர்புடலின் ஊடாக மத்திய வங்கி பொதுமக்களுடன் தொடர்ந்து ஈடுபட்டுள்ளதுடன் அதன் மூலம் எதிர்பார்க்கப்படும் பொருளாதார அபிவிருத்திகள் மீதான அண்மைய தகவல்களை வழங்குவதானது நிச்சயமற்ற தன்மைகளை நீக்குவதற்கும் எதிர்பார்க்கப்படும் பொருளாதார மீட்சிக்கு ஆதரவளிக்கும் ஆர்வலர்களைத்

திரட்டும் வேளையில் நெகிழ்ச்சித்தன்மை வாய்ந்த பணவீக்க இலக்கிடல் கட்டமைப்பிற்குள் நாணயக் கொள்கையினை நடாத்துவதற்கும் துணைபுரியும்.

7.2 பணச் சந்தை திரவத்தன்மை மற்றும் வட்டி வீதங்களின் அசைவு

உள்நாட்டு பணச் சந்தை திரவத்தன்மையானது இறுக்கமான நாணயக் கொள்கைக்கு மத்தியிலும் உயர் பற்றாக்குறை மட்டங்களிலேயே தொடர்ந்தும் காணப்பட்டு, இதுவரையிலான ஆண்டு காலப்பகுதியில் சராசரி நிறையேற்றப்பட்ட அழைப்புப் பண வீதத்தை கொள்கை வட்டி வீத வீச்சின் மேல் எல்லையில் இருக்க வழிவகுத்தது. அரசாங்கத்தின் தேறிய வெளிநாட்டுக் கடன் மீள்கொடுப்பனவுகள், தேறிய நாணய எடுப்பனவுகள், அத்தியாவசிய இறக்குமதிகளை வசதிப்படுத்துவதற்கான வெளிநாட்டுச் செலாவணி வழங்குவதற்காக மத்திய வங்கி மூலமான தேறிய வெளிநாட்டுச் செலாவணி விற்பனைகள், மத்திய வங்கி மூலமான வெளிநாட்டுச் செலாவணி விற்பனை - கொள்வனவு பரஸ்பரபரிமாற்றல் ஒப்பந்தங்கள் (தேறிய முதிர்ச்சிகள்) மற்றும் மத்திய வங்கி மூலம் திறைசேரி உண்டியல்களின் உடனடி விற்பனைகள் என்பன உள்நாட்டு பணச் சந்தை திரவத்தன்மையை குறைவடையச் செய்தன.



மத்திய வங்கியின் வெளிநாட்டுச் செலாவணி தொடர்புபட்ட இடைத்தலையீடுகளால் பிரதானமாகத் தாண்டப்பட்டு, உள்நாட்டு பணச் சந்தையில் ரூபாத் திரவத்தன்மை பாரிய பற்றாக்குறை மட்டங்களிலேயே காணப்பட்டது...

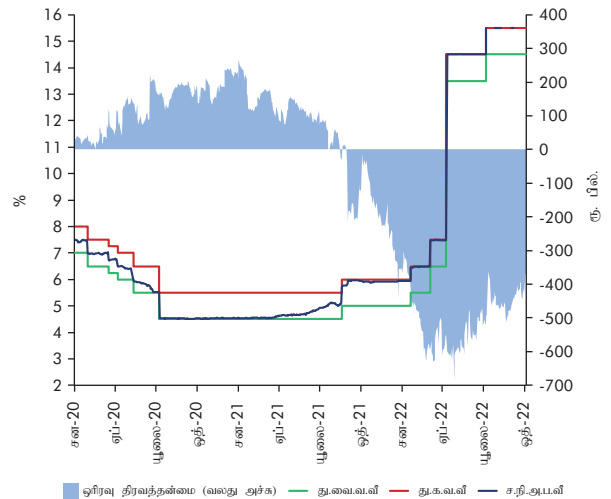
அதேவேளை, சந்தை திரவத்தன்மையானது சமச்சீரற்று பரம்பிக் காணப்பட்டதோடு, அரசாங்கத்தின் அதிகரித்த கடன்பெறுதலால் சில உள்நாட்டு வங்கிகள் குறிப்பிடத்தக்க திரவத்தன்மை பற்றாக்குறைகளைப் பதிவுசெய்தன. எனவே, சில வங்கிகளில் திரவத்தன்மை அழுத்தங்களைத் தளர்த்தும் நோக்கில் திரவத்தன்மையை உட்செலுத்துவதற்கு மத்திய வங்கி தேவையின் அடிப்படையில் அவ்வப்போது நீண்டகால நேர்மாற்று மீள்கொள்வனவு ஏலங்களை நடாத்தியது. எனினும், பிரதானமாக மத்திய வங்கி மூலமான அரசாங்கப் பிணையங்களின் முதலாந்தரக் கொள்வனவுகள், வங்கித்தொழில் முறைமைக்கான நாணய வைப்புக்களின் அதிகரிப்பு மற்றும் மத்திய வங்கி மூலமான வெளிநாட்டுச் செலாவணி கொள்வனவு - விற்பனை பரஸ்பரபரிமாற்றல் ஒப்பந்தங்கள் (தேறிய முதிர்ச்சிகள்) ஆகியவற்றின் காரணமாக 2022 ஏப்பிரல் இறுதியிலிருந்து உள்நாட்டு

நாணயச் சந்தைத் திரவத்தன்மை பற்றாக்குறையில் படிப்படியான வீழ்ச்சியொன்று அவதானிக்கப்பட்டது. இருப்பினும், நாணயச் சந்தைத் திரவத்தன்மையானது 2022 ஒத்தோபர் இறுதியளவில் ஒப்பீட்டளவில் உயர்வான பற்றாக்குறை மட்டங்களில் தொடர்ந்தும் காணப்பட்டது. திரவத்தன்மை பற்றாக்குறை நிலைமைகளுக்கு பதிலிறுத்தி மீள்கொள்வனவு ஒப்பந்தச் சந்தை கொடுக்கல்வாங்கல்கள் மீதான நிறையேற்றப்பட்ட சராசரி வீதங்கள் சராசரி நிறையேற்றப்பட்ட அழைப்புப் பண வீதங்களின் அசைவுகளை நெருக்கமாகப் பின்பற்றி 2022 ஒத்தோபர் இறுதியளவில் 15.50 சதவீதத்தைப் பதிவுசெய்தன. அதேவேளை, மிகைத் திரவத்தன்மையுடன் கூடிய குறிப்பிட்ட சில வங்கிகளின் இடர்நேர்வு முகாமைத்துவ வழிமுறைகளின் தாக்கங்கள் மற்றும் அநேகமாக சந்தை பங்கேற்பாளர்கள் மத்தியில் மிகையான நிதியங்கள் கிடைக்கப்பெறாமை என்பவற்றைப் பிரதிபலிக்கும் வகையில் வங்கிகளுக்கிடையிலான அழைப்புப் பணச் சந்தையானது 2022 யூலை - ஒத்தோபர் காலப்பகுதியில் பெரும்பாலும் மெதுவடைந்து காணப்பட்டது.

இறுக்கமான நாணய மற்றும் திரவத்தன்மை நிலைமைகளுக்கு பதிலிறுத்தி சந்தை வைப்பு மற்றும் கடன்வழங்கல் வட்டி வீதங்கள் தொடர்ந்தும் கணிசமாக மேல்நோக்கி சீர்செய்யப்பட்டதுடன் 2022 இன் இதுவரையான காலப்பகுதியில் சில வட்டி வீதங்கள் வரலாற்றிலேயே உயர்வான பெறுமதிகளைப் பதிவுசெய்தன. குறிப்பிடத்தக்க நாணய இறுக்கமாக்கல், உள்நாட்டு பணச் சந்தையில் கணிசமான மற்றும் விடாப்பிடியான திரவத்தன்மைப் பற்றாக்குறை அத்துடன் அரசாங்கப் பிணையங்களின் விளைவுகளில் விகிதசமமற்ற அதிகரிப்பு என்பன சந்தை வட்டி வீதங்கள் சடுதியாக மேல்நோக்கி சரிசெய்யப்படுதற்குக் காரணமாகின. மேலும்,

வரைபடம் 7.2

முக்கிய கொள்கை வீதங்கள், சராசரி நிறையேற்றப்பட்ட அழைப்பு பணவீதம் மற்றும் ஓரிருவ பணச்சந்தை திரவத்தன்மை



மூலம்: இலங்கை மத்திய வங்கி

பணச் சந்தையில் காணப்பட்ட மோசமான திரவத்தன்மை நிலைமைகளுக்கு மத்தியில் வங்கிகள் உயர்வான வட்டி வீதங்களில் குறிப்பாக, குறுகிய காலத்திற்கான வைப்புக்களைத் தொடர்ந்து திரட்டின. அதற்கமைய, 2021 ஓகத்தில் இறுக்கமான நாணய நிலையினைத் தொடர்ந்து ஒப்பீட்டளவில் மெதுவான வேகத்தில் சீர்செய்யப்பட்ட வைப்பு வீதங்கள் குறிப்பாக புதிய வைப்பு வட்டி வீதங்கள் 2022 காலப்பகுதியில் கொள்கை வீதங்களில் 9.5 சதவீதப் புள்ளி

உயர்வான பணவீக்க மட்டங்களின் காரணமாக அனைத்து சந்தை வட்டி வீதங்களும் தொடர்ந்தும் எதிர்மறையான ஆதாயங்களை விளைவித்தன.



**நாணயக் கொள்கை
நடவடிக்கைகளின் விரைவான
ஊடுகடத்தலையும் இறுக்கமான
திரவத்தன்மை நிலைமைகளையும்
பிரதிபலித்து சந்தை வட்டி
வீதங்கள் குறிப்பிடத்தக்களவு
உயர்வடைந்ததோடு சில வட்டி
வீதங்கள் வரலாற்றிலேயே
உயர்வான பெறுமதிகளைப்
பதிவுசெய்து...**

அதிகரிப்புடன் ஒப்பிடுகையில் 2022இன் இதுவரையிலான காலப்பகுதியில் ஏறத்தாழ 15 சதவீதப் புள்ளிகளால் குறிப்பிடத்தக்களவு அதிகரித்தன. உரிமம்பெற்ற வங்கிகள் மூலம் வழங்கப்பட்ட போட்டிமிக்க மற்றும் உயர்வான வைப்பு வட்டி வீதங்களுடன் வங்கித்தொழில் முறைமைக்கு நாணயத் திரும்புகை அண்மையில் அவதானிக்கப்பட்டதோடு வைப்புக்களின் செலுத்தவேண்டிய இருப்பில் அதிகரிப்பினையும் ஏற்படுத்தியது. உரிமம்பெற்ற வங்கிகளின் தெரிவுசெய்யப்பட்ட கடன்வழங்கல் உற்பத்திகள் மீது விதிக்கப்பட்டு உயர்ந்தபட்ச வட்டி வீத அகற்றலுடன் ஒன்றிணைந்து அத்தகைய கடன்வழங்கல்களுக்கு ஏற்புடைய வட்டி வீதங்களும் ஏனைய சந்தை வட்டி வீதங்களின் ஒத்த அசைவுகளைப் பின்பற்றி 2022இன் இதுவரையிலான காலப்பகுதியில் குறிப்பிடத்தக்களவு உயர்வடைந்தன. அதற்கமைய, 2022இன் இதுவரையிலான காலப்பகுதியில் சராசரி நிறையேற்றப்பட்ட தேறிய கடன்வழங்கல் வீதமானது 2021 இறுதியுடன் ஒப்பிடுகையில் ஏறத்தாழ 15 சதவீதப் புள்ளிகளால் அதிகரித்த அதேவேளை, அதே காலத்துடன் கூடிய வேறு கடன்வழங்கல் வீதங்களுடன் ஒப்பிடுகையில் பொதுவாகக் குறைவாகக் காணப்படுகின்ற முதன்மை வாடிக்கையாளர்கள் மீதான கடன்வழங்கல் வீதமான சராசரி நிறையேற்றப்பட்ட முதன்மை கடன்வழங்கல் வீதமானது 2021 இறுதியுடன் ஒப்பிடுகையில் ஏறத்தாழ 18 சதவீதப் புள்ளிகளால் அதிகரித்து காணப்பட்டது. ஒட்டுமொத்த வட்டி வீதக் கட்டமைப்புச் சீராக்கத்திற்கிசைவாக நுண்பாக, சிறிய, நடுத்தர தொழில்முயற்சிகளுக்கான கடன்கள் மீதான வட்டி வீதங்களும் அதிகரித்தன. எனினும், உண்மை நியதிகளில்

குறைவான அரசு அரசிறை மற்றும் போதுமான வெளிநாட்டு நிதியளித்தலைப் பெற்றுக்கொள்ள இயலாமை என்பவற்றால் அதிகரித்த அரசாங்கத்தின் கடன்பெறுதல் தேவைப்பாடு மற்றும் சந்தை நிலைமைகளில் தீவிரமடைந்த நிச்சயமின்மைத் தன்மைகள் என்பவற்றுக்கு மத்தியிலான முக்கிய கொள்கை வீதங்களின் சடுதியான அதிகரிப்பின் பின்னர், அரசாங்கப் பிணையங்கள் மீதான விளைவுகளில் குறிப்பிடத்தக்க அதிகரிப்பொன்று அவதானிக்கப்பட்டது. அரசாங்கத்தின் பாரிய கடன்பெறுதல் தேவைப்பாடுகள் மற்றும் உள்நாட்டுப் படுகடன் மறுசீரமைத்தல் கரிசனைகள் என்பவற்றுடன் இணைந்த நிச்சயமற்ற தன்மைகளினால் தூண்டப்பட்டு சந்தை பங்கேற்பாளர்கள் அரசாங்கப் பிணையங்களுக்காக உயர்வான வருவாய்களைத் தொடர்ந்தும் கோரினர். இதன் விளைவாக, கொள்கை வட்டி வீதங்களின் அதிகரிப்புக்களுடன் ஒப்பிடுகையில் அரசாங்கப் பிணையங்கள் மீதான விளைவுகள் கணிசமாக உயர்வான மட்டங்களுக்கு அதிகரித்தன. ஒட்டுமொத்தமாக திறைசேரி உண்டியல்கள் மீதான முதலாந்தரச் சந்தை விளைவுகள் 2021 இறுதியின் விளைவுகளுடன் ஒப்பிடுகையில் 2022 ஒத்தோபர் இறுதியளவில் அனைத்துக் காலங்களுக்கிடையிலும் ஏறத்தாழ 22 இலிருந்து 25 வரையான சதவீதப் புள்ளிகளால் அதிகரித்தன. இதனையொத்த போக்கினைப் பின்தொடர்ந்து, திறைசேரி முறிகள் மீதான விளைவுகளும் 2022இன் இதுவரையிலான காலப்பகுதியில் குறிப்பிடத்தக்க மேல்நோக்கிய சீராக்கமொன்றினைக் காண்பித்தன. அரசாங்கப் பிணையங்கள் மீதான இரண்டாந்தரச் சந்தை விளைவுகளும் இக்காலப்பகுதியில் அனைத்து முதிர்ச்சிகளுக்கிடையிலும்

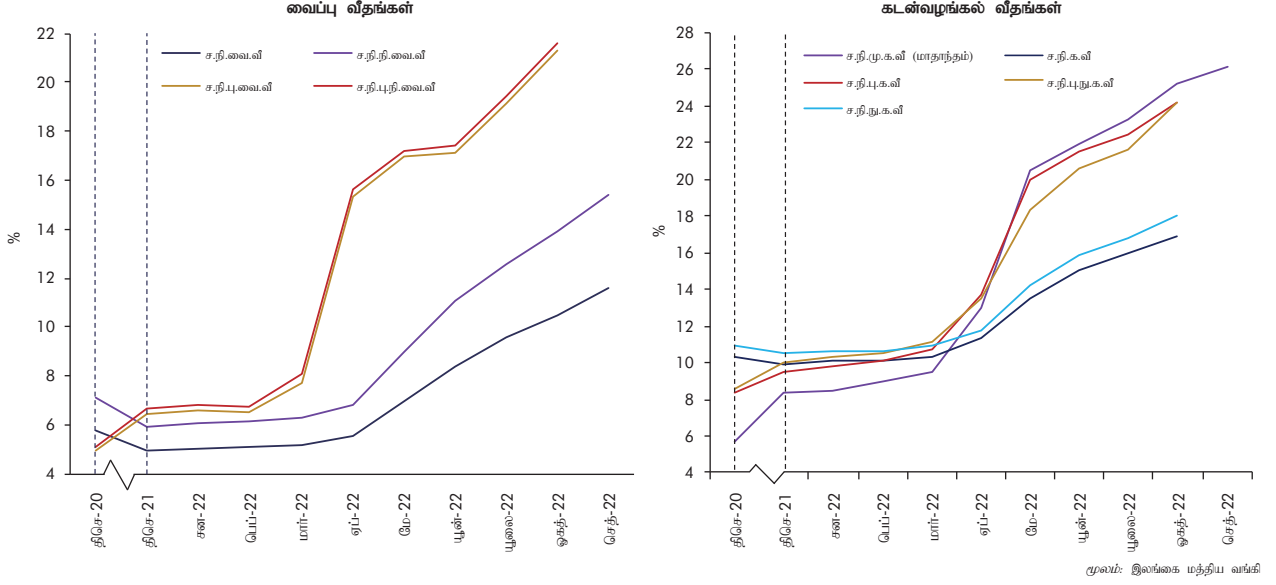


**அரசாங்கத்தின் அதிகரித்த
கடன்பெறுதல்கள் மற்றும் படுகடன்
மறுசீரமைத்தல் கரிசனைகள்
மத்தியில் சந்தை பற்றிய
எண்ணப்பாங்கில் தீவிரமடைந்த
நிச்சயமின்மையுடன் அரசாங்கப்
பிணையங்கள் மீதான விளைவுகள்
ஏனைய வட்டி வீதங்களின்
சீராக்கங்களுக்கு விகிதாசாரமற்ற
முறையில் உயர்வடைந்தன...**

கணிசமான அதிகரிப்புக்களைப் பதிவுசெய்தன எனினும், வாடிக்கையாளர்களுக்கு குறிக்கப்பட்ட முதலாந்தர முகவர் கம்பனிகளின் விளைவுகளைவிட ஒப்பீட்டளவில் குறைவான விளைவுகளையே வங்கி முதலாந்தர முகவர்கள் வழங்கினர். அதேவேளை, இறுக்கமடைகின்ற உலகளாவிய வட்டி

வரைபடம் 7.3

தேர்வு செய்யப்பட்ட சந்தை வட்டி வீதங்களின் அசைவுகள்



மூலம்: இலங்கை மத்திய வங்கி

வீதங்கள் மற்றும் உள்நாட்டு வெளிநாட்டுச் செலாவணிச் சந்தையில் தடைப்பட்ட திரவத்தன்மை என்பவற்றுடன் ஒன்றிணைந்து வெளிநாட்டு நாணய வைப்புக்களின் வட்டி வீதங்கள் மீதான உச்ச வரம்புகளை அகற்றியதன் மூலம் 2022இன் இதுவரையிலான காலப்பகுதியில் வெளிநாட்டு நாணய வைப்புக்களின் வட்டி வீதங்களில் சடுதியான மேல்நோக்கிய சீராக்கமொன்று அவதானிக்கப்பட்டது.

7.3 பணம் மற்றும் கொடுகடன்

ஐ.அ.டொலருக்கெதிராக இலங்கை ரூபாவின் பாரிய தேய்வு காரணமாக வெளிநாட்டு நாணயத்தில் குறித்துரைக்கப்பட்ட கொடுகடனின் மீள் விலைமதிப்பீட்டுத் தாக்கங்களின் பிரதான காரணமாக, 2021இன் ஆரம்பப் பகுதியிலிருந்து படிப்படியாக வேகம் குறைந்து காணப்பட்ட விரிந்த பண நிரம்பலின் ஆண்டிற்கு ஆண்டு வளர்ச்சியானது 2022 மாச்சு - மே காலப்பகுதியில் குறிப்பிடத்தக்களவு அதிகரித்து காணப்பட்டது. எனினும், வங்கித்தொழில் முறைமையின் தேறிய வெளிநாட்டுச் சொத்துக்களின் தொடர்ச்சியான வீழ்ச்சி மற்றும் தனியார் துறைக்கான கொடுகடனின் சுருக்கம் என்பன மூலம் தூண்டப்பட்டு 2022 மே தொடக்கம் கீழ்நோக்கிய போக்கொன்று அவதானிக்கப்பட்டது. 2022 ஓகத்து இறுதியளவில் விரிந்த பண நிரம்பல் (M_{2b}) ஆண்டிற்கு ஆண்டு வளர்ச்சியானது 2021 இன் இறுதியில் பதிவாகிய 13.2 சதவீத வளர்ச்சியுடன் ஒப்பிடுகையில் 14.0 சதவீதமாக பதிவுசெய்யப்பட்டது. ஐ.அ.டொலருக்கெதிராக இலங்கை ரூபாவின் தேய்விற்கு சீராக்கியதன் பின்னர் ஆண்டு காலப்பகுதியில் ஆண்டிற்கு ஆண்டு விரிந்த பண நிரம்பல் வளர்ச்சி 2022 ஓகத்து இறுதியளவில் ஏறத்தாழ 5.8 சதவீதத்திற்கு படிப்படியாகக் குறைவடைந்தது. சொத்துப்பக்கத்தில் நோக்குகையில், 2022

ஓகத்தில் முடிவடைகின்ற எட்டு மாதகாலப்பகுதியில் விரிந்த பண நிரம்பல் அதிகரிப்பானது வங்கித்தொழில் முறைமையின் தேறிய உள்நாட்டுச் சொத்தின் விரிவடைதலினால் முழுமையாகத் தூண்டப்பட்டிருந்தது. இலங்கை மத்திய வங்கியின் தேறிய வெளிநாட்டுச் சொத்துக்களின் வீழ்ச்சியைப் பிரதான காரணமாகக் கொண்டு அதே காலப்பகுதியில் வங்கித்தொழில் முறைமையின் தேறிய வெளிநாட்டுச் சொத்துக்கள் குறிப்பிடத்தக்களவு சுருக்கமடைந்த அதேவேளை உரிமம்பெற்ற வர்த்தக வங்கிகளின் சில வெளிநாட்டுப் பொறுப்புக்கள் படிப்படியாக முடிவுறுத்தப்பட்டமையின் காரணமாக உரிமம்பெற்ற வர்த்தக வங்கிகளின் தேறிய வெளிநாட்டுச் சொத்துக்கள் மேம்பாடொன்றைப் பதிவுசெய்தன. அத்தியாவசிய இறக்குமதிகளுக்கு பகுதியளவில் நிதியளிக்க உள்நாட்டு வெளிநாட்டுச் செலாவணிச்



பொதுத் துறைக்கான கொடுகடனின் கணிசமான விரிவடைதலுக்கும் வெளிநாட்டுச் செலாவணியில் குறித்துரைக்கப்பட்ட படுகடனின் மீள் விலைமதிப்பீட்டுத் தாக்கங்களுக்கும் மத்தியில் தனியார் துறைக்கான கொடுகடனில் சுருக்கம் மற்றும் வங்கித்தொழில் முறைமையின் தேறிய வெளிநாட்டுச் சொத்துக்களின் வீழ்ச்சி மூலம் தூண்டப்பட்டு 2022 மே தொடக்கம் நாணய விரிவடைதல் வேகம் குறைவடைந்தது...

வரைபடம் 7.1
நாணய கூட்டுக்களின் அபிவிருத்திகள் (அ)

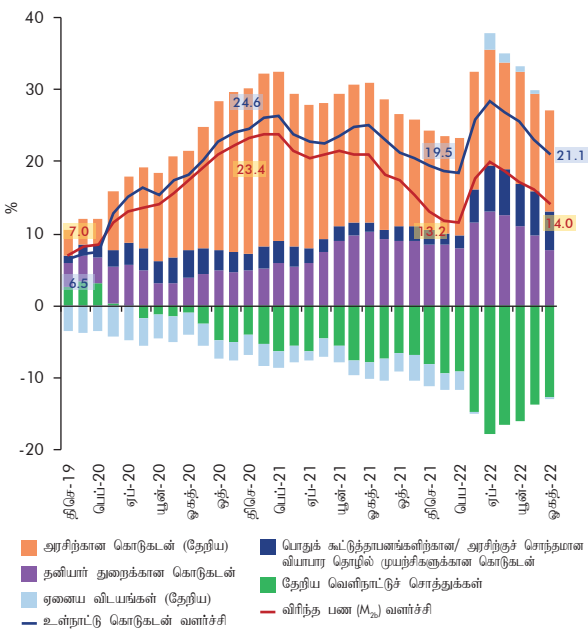
	ஓகத் - 22	மாற்றம் (திகதிக்கான ஆண்டு மாற்றம்)
M _{2b}	11,986.9	1,339.6
தேறிய வெளிநாட்டு சொத்துக்கள்	-2,035.1	-1,053.1
தேறிய உள்நாட்டு சொத்துக்கள்	14,022.0	2,392.7
அரசிற்கான தேறிய கொடுகடன்	6,990.1	1,157.7
அரசிற்குச் சொந்தமான வியாபார தொழில் முயற்சிகள்	1,699.8	511.7
தனியார் துறைக்கான கொடுகடன்	7,614.2	632.7

(அ) தற்காலிகமானது

மூலம்: இலங்கை மத்திய வங்கி

சந்தைக்கு மத்திய வங்கி திரவத்தன்மை வழங்கிய அதேவேளை குறிப்பாக 2022இன் ஆரம்ப காலப்பகுதியில் அரசாங்கத்தின் வெளிநாட்டுப் படுகடன் கடப்பாட்டினை நிறைவு செய்தமையினாலும் மத்திய வங்கியின் மொத்த அலுவல்சார் ஒதுக்குகளில் ஏற்பட்ட குறைவை பிரதிபலித்து மத்திய வங்கியின் தேறிய வெளிநாட்டுச் சொத்துக்கள் எதிர்மறையான மட்டத்திற்கு திரும்பலடைந்தன. உள்நாட்டு கொடுகடனின் கீழ், தேறிய உள்நாட்டுச் சொத்துக்களினுள் வங்கித்தொழில் முறைமையின் மூலமான அரசாங்கத்திற்கான தேறிய கொடுகடன் 2022 ஓகத்தில் முடிவடைந்த எட்டு மாதகாலப்பகுதியில் குறிப்பிடத்தக்களவு அதிகரித்தது. அரசாங்கத்தின் மூலமான மேலதிகப் பற்று நிலுவைகளின் கணிசமான குறைப்பு மற்றும் திறைசேரி உண்டியல்களின் முதிர்ச்சிகள் என்பன தொடர்பில் அரசாங்கத்திற்கான தேறிய கொடுகடனில் உரிமம்பெற்ற வர்த்தக வங்கிகள்

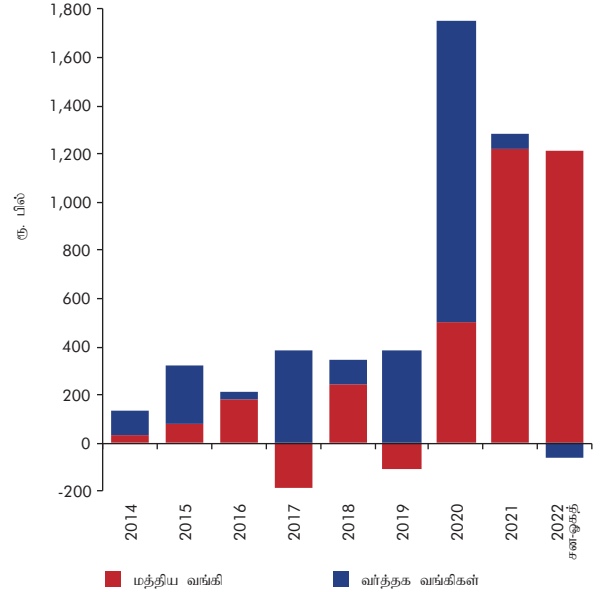
வரைபடம் 7.4
விரிந்த பணத்தின் (M_{2b})
ஆண்டிற்கான வளர்ச்சிக்கான பங்களிப்பு (அ)



(அ) 2022 மாதக் தொடக்கம் மே வரையிலான காலப்பகுதியில் இலங்கை ரூபாவின் எடுதியான தேய்மானமானது அக் காலப்பகுதியில் நாணயப் பெருக்கத்திற்கும் கொடுகடன் கூட்டுக்களுக்கும் முக்கிய காரணமாயடைந்தது.

மூலம்: இலங்கை மத்திய வங்கி

வரைபடம் 7.5
வங்கித் தொழில் முறைமையிலிருந்தான அரசிற்கான தேறிய கொடுகடனின் வருடாந்த மாற்றம் (அ)



(அ) 2022 மாதக் தொடக்கம் மே வரையிலான காலப்பகுதியில் இலங்கை ரூபாவின் எடுதியான தேய்மானமானது அக் காலப்பகுதியில் நாணயப் பெருக்கத்திற்கும் கொடுகடன் கூட்டுக்களுக்கும் முக்கிய காரணமாயடைந்தது.

மூலம்: இலங்கை மத்திய வங்கி

சுருக்கமொன்றினைப் பதிவுசெய்தமையினால் மத்திய வங்கியிலிருந்தான அரசாங்கத்திற்கான தேறிய கொடுகடன் இதற்கு ஒட்டுமொத்த காரணமாக அமைந்தது. அரசாங்கப் பிணையங்களுக்கான உரிமம்பெற்ற வர்த்தக வங்கிகளின் ஏற்பாடானது 2022இல் இதுவரை குறைவடைந்து காணப்பட்டு, இறுக்கமான திரவத்தன்மை நிலைமைகளையும் தீவிரமடைந்த நிச்சயமற்ற தன்மைகளையும் பிரதிபலித்து அரசாங்கப் பிணையத்தின் முதலாந்தர ஏலத்தைத் தொடர்ந்தான நிதியியல் இடைவெளிகளை நிரப்புவதற்கு மத்திய வங்கியினைத் தேவைப்படுத்தியது. வங்கித்தொழில் முறைமையிலிருந்தான அரசாங்கத்திற்கான தேறிய கடனில் ஏற்பட்ட குறிப்பிடத்தக்க அதிகரிப்பானது அரசு அரசிறையில் ஏற்பட்ட வீழ்ச்சி மற்றும் வெளிநாட்டு நிதியிடலுக்கான மட்டுப்படுத்தப்பட்ட அணுகலின் காரணமாக மத்திய வங்கி மூலமான நிதியிடல் மீது அரசாங்கம் தொடர்ந்தும் தங்கியிருப்பதைப் பிரதிபலிக்கின்றது. அதேவேளை, வெளிநாட்டுச் செலாவணியில் குறித்துரைக்கப்பட்ட படுகடன் மீள் விலைமதிப்பீட்டு சமநிலைத் தாக்கங்களோடு மோசமான நிதியியல் செயலாற்றத்தின் காரணமாக கடன் நிதியில் தங்கியிருக்கும் தேவைப்பாட்டினால் வங்கித்தொழில் முறைமையிலிருந்து அரசிற்குச் சொந்தமான வியாபார முயற்சிகள் மூலம் பெற்றுக்கொள்ளப்பட்ட கொடுகடனும் இக்காலப்பகுதியில் கணிசமானளவு விரிவடைந்தன.

குறிப்பிடத்தக்க பாரியளவிலான செலாவணி வீத தேய்மானத் தாக்கத்தின் காரணமாக 2022 ஓகத்தில் முடிவடைகின்ற எட்டு மாதகாலப்பகுதியில் தனியார் துறைக்கான கொடுகடன் நிலுவை பாரியளவு



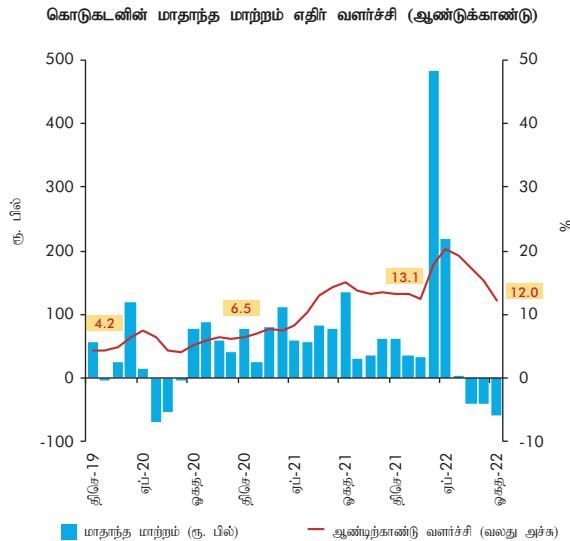
**தனியார் துறைக்கான
கொடுகடன் வளர்ச்சி
மெதுவடைந்ததுடன் 2022இன்
எஞ்சிய காலப்பகுதியிலும்
இப்போக்குத் தொடருமென
எதிர்பார்க்கப்படுகின்றது...**

விரிவடைதலைப் பதிவுசெய்தது. எனினும், சமநிலைத் தாக்கத்திற்கு சீராக்கப்பட்டதுடன் தனியார் துறைக்கான கொடுகடனானது உண்மை நியதிகளில் அண்மைய மாதங்களில் பதிவாகிய கொடுகடனில் ஏற்பட்ட பாரியளவான சுருக்கங்களூடன் இக்காலப்பகுதியில் சுருக்கமடையுமென மதிப்பிடப்பட்டுள்ளது. தனியார் துறைக்கு வழங்கப்படும் கொடுகடனின் ஆண்டிற்கு ஆண்டு வளர்ச்சியானது 2021இன் இறுதியின் 13.1 சதவீதத்துடன் ஒப்பிடுகையில் 2022 ஓகத்து இறுதியளவில் 12.0 சதவீதத்தைப் பதிவுசெய்த அதேவேளை, தனியார் துறைக்கு வழங்கப்படும் கொடுகடனின் சமநிலை சீர்செய்யப்பட்ட ஆண்டிற்கு ஆண்டு வளர்ச்சியானது 2022 ஓகத்து இறுதியளவில் ஏறத்தாழ 1.9

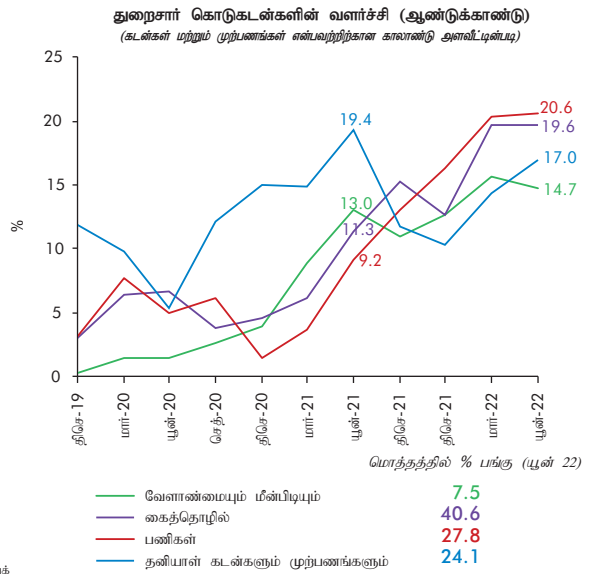
சதவீதத்திற்கு குறைவடையுமென மதிப்பிடப்பட்டுள்ளது. கடன்வழங்கல் வீதங்களின் சடுதியான மேல்நோக்கிய சீராக்கத்துடன் ஒன்றிணைந்து தனியார் துறைக்கான கொடுகடன் வளர்ச்சியின் மெதுவடைதலானது முன்னைய இறுக்கமடையச் செய்த சுழற்சிகளுடன் ஒப்பிடுகையில் தற்போதைய இறுக்கமான நாணயக் கொள்கை சுழற்சியில் பாரியதாகக் காணப்படுகின்றது. துறைசார் கொடுகடன் நியதிகளில் அடகு முற்பணங்களின் அதிகரிப்பினால் 2022 இரண்டாம் காலாண்டு இறுதியளவில் தனிப்பட்ட கடன்கள் மற்றும் முற்பணங்கள் வடிவிலான கொடுகடன் வளர்ச்சி துரிதமடைந்துள்ள அதேவேளை, பொருளாதாரத்தின் உற்பத்தித்திறன்மிக்க துறைகளுக்கான கொடுகடன் வளர்ச்சியானது சமநிலைத் தாக்கத்திற்கான சீராக்கத்துடன் 2022 இரண்டாம் காலாண்டு இறுதியளவில் வேகம் குறைந்து காணப்பட்டது. தொடர்ந்தும் முன்னெடுக்கப்படுகின்ற கணிசமான இறுக்கமான நாணய நிலைமைகளுடன் எதிர்வரவுள்ள காலப்பகுதியில் பண மற்றும் கொடுகடன் கூட்டு வளர்ச்சியில் குறிப்பிடத்தக்க மெதுவடைதல் எதிர்பார்க்கப்படுகின்றது.

வரைபடம் 7.6

உரிமம்பெற்ற வர்த்தக வங்கிகளால் தனியார் துறைக்கு வழங்கப்பட்ட கொடுகடன் (அ)



(அ) 2022 மாதக் தொடக்கம் மே வரையிலான காலப்பகுதியில் இலங்கை ரூபாவின் சடுதியான தேய்மானமானது அக் காலப்பகுதியில் நாணயப் பெருக்கத்திற்கும் கொடுகடன் கூட்டுக்களுக்கும் முக்கிய காரணமாயமைந்தது.



மூலம்: இலங்கை மத்திய வங்கி

அட்டவணை 7.2
வட்டி வீதங்களின் அசைவுகள்

வருடாந்த %

வட்டி வீதம்	2019 இறுதியில்	2020 இறுதியில்	2021 இறுதியில்	2022 செத் இறுதியில்
முக்கிய கொள்கை வட்டி வீதங்கள்				
துணைநிலை வைப்பு வசதி வீதம்	7.00	4.50	5.00	14.50
துணைநிலை கடன்வழங்கல் வசதி வீதம்	8.00	5.50	6.00	15.50
சராசரி நிறையேற்றப்பட்ட அழைப்புப் பண வீதம்	7.45	4.55	5.95	15.50
அரசு பிணையங்கள் மீதான விளைவு வீதங்கள்				
முதலாந்தரச் சந்தை (அ)				
திறைசேரி உண்டியல்கள்				
91 - நாள்	7.51	4.69	8.16	31.94
182 - நாள்	8.02	4.80	8.33	30.59
364 - நாள்	8.45	5.05	8.24	29.85
திறைசேரி முறிகள்				
2 - வருடம்	9.79	5.65	9.16	14.41
3 - வருடம்	9.65	5.99	9.70	30.95
4 - வருடம்	-	6.32	8.55	-
5 - வருடம்	9.87	6.79	11.14	31.50
10 - வருடம்	10.23	9.99	8.86	30.09
இரண்டாந்தரச் சந்தை				
திறைசேரி உண்டியல்கள்				
91 - நாள்	7.52	4.63	7.77	30.22
182 - நாள்	7.88	4.73	8.07	28.81
364 - நாள்	8.36	4.98	8.22	28.41
திறைசேரி முறிகள்				
2 - வருடம்	8.60	5.56	8.58	23.47
3 - வருடம்	9.08	5.96	9.55	26.10
4 - வருடம்	9.46	6.40	10.38	25.14
5 - வருடம்	9.67	6.65	10.66	25.50
10 - வருடம்	10.05	7.55	11.71	26.15
உரிமம் பெற்ற வர்த்தக வங்கிகள் (ஆ)				
வைப்புக்கள் மீதான வட்டி வீதங்கள்				
சேமிப்பு வைப்புக்கள்	0.20 - 7.50	0.10 - 7.00	0.05 - 6.35	0.05 - 6.00 (இ)
1 - ஆண்டு நிலையான வைப்புக்கள் (ஈ)	3.55 - 15.00	0.25 - 15.00	0.15 - 15.00	0.15 - 28.00 (இ)
சராசரி நிறையேற்றப்பட்ட வைப்பு வீதம் (உ)	8.20	5.80	4.94	11.63
சராசரி நிறையேற்றப்பட்ட நிலையான வைப்பு வீதம் (உ)	10.05	7.14	5.94	15.41
சராசரி நிறையேற்றப்பட்ட புதிய வைப்பு வீதம் (உ)	8.89	4.93	6.45	21.29 (இ)
சராசரி நிறையேற்றப்பட்ட புதிய நிலையான வைப்பு வீதம் (உ)	9.17	5.08	6.67	21.62 (இ)
கடன்வழங்கல் மீதான வட்டி வீதங்கள்				
சராசரி நிறையேற்றப்பட்ட முதன்மை கடன்வழங்கல் வீதம் - மாதாந்தம்	10.00	5.74	8.33	26.16
சராசரி நிறையேற்றப்பட்ட கடன்வழங்கல் வீதம்	13.59	10.29	9.87	16.86 (இ)
சராசரி நிறையேற்றப்பட்ட புதிய கடன்வழங்கல் வீதம்	12.80	8.38	9.48	24.18 (இ)
ஏனைய நிதியியல் நிறுவனங்கள் (ஊ)				
வைப்புக்கள் மீதான வட்டி வீதங்கள்				
தேசிய சேமிப்பு வங்கி				
சேமிப்பு வைப்புக்கள்	4.00	3.50	3.50	3.00 (இ)
1 - ஆண்டு நிலையான வைப்புக்கள்	9.83	5.25	5.50	12.00 (இ)
உரிமம் பெற்ற நிதி கம்பனிகள் (எ)				
சேமிப்பு வைப்புக்கள்	5.14-7.10	3.40-4.74	3.46-4.75	4.69-7.49
1 - ஆண்டு நிலையான வைப்புக்கள்	10.98-11.97	6.56-7.21	9.02-10.13	19.60-25.11
கடன்வழங்கல் மீதான வட்டி வீதங்கள்				
தேசிய சேமிப்பு வங்கி	12.00-14.50	7.00-10.00	7.50-11.50	20.00-25.00 (இ)
அரசு ஈட்டு முதலீட்டு வங்கி (ஏ)	10.25-18.00	8.73-12.50	7.50-12.50	18.00-27.25
உரிமம் பெற்ற நிதிக்கம்பனிகள் (எ)				
நிதிக்குத்தகை	14.75-27.40	14.31-28.97	12.77-28.33	19.95-35.99
வாடகைக் கொள்வனவு	13.40-24.82	13.71-20.05	11.08-27.00	21.85-28.43
மெய் ஆதனங்களுக்கு எதிரான கடன்கள் (ஐ)	15.53-16.71	19.95-22.30	-	-
அசையா சொத்துக்களுக்கெதிரான கடன்கள் (ஐ)	-	-	15.77-16.77	20.38-25.68
கம்பனி படுகடன் சந்தை				
தொகுதிக் கடன்கள்	12.30-15.50	9.00-13.25	8.00-12.00	15.42-15.50
வர்த்தகப் பத்திரம்	13.00-16.25	6.50-15.50	6.00-12.00	11.00-32.00 (இ)

(அ) இறுதியாகக் கிடைக்கப்பெற்ற ஒலத்தில் உள்ளவாறான சராசரி நிறையேற்றப்பட்ட விளைவு வீதங்கள்

(ஆ) உரிமம் பெற்ற வர்த்தக வங்கிகளால் குறித்துரைக்கப்பட்ட வீதங்களை அடிப்படையாகக் கொண்டது

(இ) 2022 ஓகத்து இறுதியில் உள்ளவாறு

(ஈ) உயர்ந்தபட்ச விலைகளை குறிப்பிட்ட உரிமம் பெற்ற வர்த்தக வங்கிகளால் வழங்கப்பட்ட சிறப்பு வீதமாகும்.

(உ) 2018 யூலைலிருந்து அரசினால் வழங்கப்பட்ட முதல் பரிசீலனைகளை சிறப்பு வைப்பு வட்டி வீதத்தின் தாக்கத்தினை நீக்குவதற்காக சிறப்பு வட்டி வீதமான 15 சதவீதத்திற்கு பதிலாக தேடாபுடைய சந்தை வட்டி வீதங்களைப் பயன்படுத்தி சராசரி நிறையேற்றப்பட்ட வைப்பு வீதமும் சராசரி நிறையேற்றப்பட்ட நிலையான வைப்பு வீதமும் கணிப்பிடப்பட்டுள்ளது. 2018 யூலைலிருந்து சராசரி நிறையேற்றப்பட்ட புதிய வைப்பு வீதமும் சராசரி நிறையேற்றப்பட்ட புதிய நிலையான வைப்பு வீதமும் கணிப்பிடுவதற்கு இதே முறை பிரயோகிக்கப்பட்டுள்ளது.

(ஊ) ஏனைய தேர்ந்தெடுக்கப்பட்ட நிதியியல் நிறுவனங்களினால் குறிக்கப்பட்ட வீதங்களின் அடிப்படையிலானவை

(எ) வட்டி வீத வீச்சுக்கள் உரிமம் பெற்ற நிதியியல் நிறுவனங்களினால் குறிக்கப்பட்ட அந்தந்த மாதங்களில் தீர்மானிக்கப்பட்ட வைப்புக்கள் மற்றும் வழங்கப்பட்ட கடன்களுக்கு பொருந்தக்கூடிய சராசரி அதிகபட்ச மற்றும் சராசரி குறைந்தபட்ச வீதங்களை அடிப்படையாகக் கொண்டவை. 2022 இற்கான தரவுகள் தற்காலிகமானவை

(ஏ) விடமைப்பு நோக்கங்களுக்கான கடன்வழங்கல் மட்டும்

(ஐ) 2921 யூலைலிருந்து "மெய் ஆதனங்களுக்கு எதிரான கடன்கள்" என்ற குறிக்காட்டியானது "அசையா சொத்துக்களுக்கு எதிரான கடன்கள்" என்பதாக மாற்றியமைக்கப்பட்டுள்ளது.

முலங்கள்: தொடர்புடைய நிதியியல் நிறுவனங்கள் கொழுப்பு பங்குப் பரிவர்த்தனை இலங்கை மத்திய வங்கி

அட்டவணை 7.3
நாணய கூட்டுக்களின் அபிவிருத்திகளும் அடிப்படை காரணிகளும்

ரூ. பில்.

விடயம்	2019 திசெ	2020 திசெ	2021 திசெ	2022 ஓகத் (அ)
1. ஒதுக்குப் பணம்	932.6	964.4	1,305.8	1,386.2
(ஆண்டுக்காண்டு % மாற்றம்)	-3.0	3.4	35.4	27.3
மத்திய வங்கியின் தேறிய வெளிநாட்டுச் சொத்துக்கள்	896.0	526.8	-387.3	-1,614.9
மத்திய வங்கியின் தேறிய உள்நாட்டுச் சொத்துக்கள்	36.6	437.7	1,693.1	3,001.1
2. குறுகிய பணம் (M₁)	865.5	1,177.2	1,459.9	1,534.1
(ஆண்டுக்காண்டு % மாற்றம்)	4.2	36.0	24.0	13.2
3. விரிந்த பணம் (M_{2b})	7,624.1	9,405.7	10,647.3	11,986.9
(ஆண்டுக்காண்டு % மாற்றம்)	7.0	23.4	13.2	14.0
3.1 தேறிய வெளிநாட்டுச் சொத்துக்கள்	100.7	-209.5	-982.0	-2,035.1
நாணய அதிகாரசபைகள் (ஆ)	896.0	526.8	-387.3	-1,614.9
உரிமம் பெற்ற வர்த்தக வங்கிகள்	-795.3	-736.2	-594.7	-420.2
3.2 தேறிய உள்நாட்டுச் சொத்துக்கள்	7,523.4	9,615.2	11,629.3	14,022.0
உள்நாட்டுக் கொடுகடன்	9,410.7	11,721.2	14,002.0	16,304.1
அரசிற்கான தேறிய கொடுகடன்	2,795.9	4,548.1	5,832.4	6,990.1
மத்திய வங்கி	363.0	868.9	2,094.1	3,311.1
உரிமம் பெற்ற வர்த்தக வங்கிகள்	2,432.9	3,679.2	3,738.3	3,679.0
அரசு கூட்டுத்தாபனங்களுக்கான/ அரசிற்குச் சொந்தமான வியாபார தொழில் முயற்சிகளுக்கான கொடுகடன்	818.0	1,002.2	1,188.1	1,699.8
தனியார் துறைக்கான கொடுகடன் மாற்றம்	5,796.9	6,170.9	6,981.4	7,614.2
(ஆண்டுக்காண்டு % மாற்றம்)	4.2	6.5	13.1	12.0
ஏனைய விடயங்கள் (தேறிய)	-1,887.3	-2,106.0	-2,372.7	-2,282.1
4. விரிந்த பணம் (M₄)	9,444.5	11,461.9	12,985.4	14,450.7
(ஆண்டுக்காண்டு % மாற்றம்)	8.2	21.4	13.3	13.0
4.1 தேறிய வெளிநாட்டுச் சொத்துக்கள்	88.8	-217.1	-998.6	-2,035.1
நாணய அதிகாரசபைகள் (ஆ)	896.0	526.8	-387.3	-1,614.9
உரிமம் பெற்ற வர்த்தக வங்கிகள்	-795.3	-736.2	-594.7	-420.2
உரிமம் பெற்ற சிறப்பியல்பு வாய்ந்த வங்கிகள்	-11.9	-7.6	-16.6	-
4.2 தேறிய உள்நாட்டுச் சொத்துக்கள்	9,355.8	11,679.0	13,984.0	16,485.8
அரசிற்கான தேறிய கொடுகடன்	3,483.0	5,365.7	6,769.3	7,976.8
மத்திய வங்கி	363.0	868.9	2,094.1	3,311.1
உரிமம் பெற்ற வர்த்தக வங்கிகள்	2,432.9	3,679.2	3,738.3	3,679.0
உரிமம் பெற்ற சிறப்பியல்பு வாய்ந்த வங்கிகள்	613.9	742.2	844.5	876.3
உரிமம் பெற்ற நிதிக் கம்பனிகள்	73.2	75.5	92.4	110.4
அரசு கூட்டுத்தாபனங்களுக்கான/ அரசிற்குச் சொந்தமான வியாபார தொழில் முயற்சிகளுக்கான கொடுகடன்	818.0	1,002.2	1,188.1	1,699.8
தனியார் துறைக்கான கொடுகடன்	7,793.3	8,284.5	9,338.9	10,088.6
(ஆண்டுக்காண்டு % மாற்றம்)	3.9	6.3	12.7	11.7
உரிமம் பெற்ற வர்த்தக வங்கிகள்	5,796.9	6,170.9	6,981.4	7,614.2
உரிமம் பெற்ற சிறப்பியல்பு வாய்ந்த வங்கிகள்	814.2	936.5	1,093.7	1,144.2
உரிமம் பெற்ற நிதிக் கம்பனிகள்	1,182.2	1,177.1	1,263.8	1,330.3
ஏனைய விடயங்கள் (தேறிய)	-2,738.4	-2,973.4	-3,312.4	-3,279.3
ஞாபகார்த்த விடயங்கள்:				
பணப்பெருக்கி (M _{2b})	8.18	9.75	8.15	8.65
சுற்றோட்டம் (M _{2b} சராசரி) (இ)	2.16	1.86	1.74	-

(அ) தற்காலிகமானது

(ஆ) இது மத்திய வங்கியின் தேறிய வெளிநாட்டுச் சொத்துக்கள் அதே போன்று அரசு கணக்கீட்டு திணைக்களத்தால் அறிக்கையிடப்பட்ட அரசிற்கான அரசு முகவர் நிலுவைகள் என்பவற்றை உள்ளடக்குகின்றது.

(இ) தொகைமதிப்பு மற்றும் புள்ளிவிபரத் திணைக்களத்தின் மொ.உ.உற்பத்தி மதிப்பீடுகளை (2015 தள ஆண்டு) அடிப்படையாகக் கொண்டது

மூலம்: இலங்கை மத்திய வங்கி

வரைவிலக்கணங்கள்

- 1 சராசரி நிறையேற்றப்பட்ட வைப்பு வீதமானது (ச.நி.வை.வீ) உரிமம்பெற்ற வர்த்தக வங்கிகள் வசமுள்ள வட்டியை உழைக்கும் அனைத்து வெளிநின்ற ரூபா வைப்புக்களுடன் தொடர்புடைய வட்டி வீதங்களின் அசைவுகளைப் பிரதிபலிக்கின்றது.
- 2 சராசரி நிறையேற்றப்பட்ட நிலையான வைப்பு வீதமானது (ச.நி.நி.வை.வீ) உரிமம்பெற்ற வர்த்தக வங்கிகள் வசமுள்ள வட்டியை உழைக்கும் அனைத்து வெளிநின்ற ரூபா கால வைப்புக்களுடன் தொடர்புடைய வட்டி வீதங்களை அடிப்படையாகக் கொண்டுள்ளது.
- 3 சராசரி நிறையேற்றப்பட்ட கடன்வழங்கல் வீதமானது (ச.நி.க.வீ) உரிமம்பெற்ற வர்த்தக வங்கிகளால் வழங்கப்படுகின்ற வெளிநின்ற அனைத்து ரூபா கடன்கள் மற்றும் முற்பணங்களுக்கான வட்டிவீதங்களை அடிப்படையாகக் கொண்டுள்ளது.
- 4 சராசரி நிறையேற்றப்பட்ட புதிய வைப்பு வீதமானது (ச.நி.பு.வை.வீ) குறிப்பிட்டதொரு மாத காலப்பகுதியில் உரிமம்பெற்ற வர்த்தக வங்கிகளால் பெற்றுக்கொள்ளப்பட்ட வட்டியை உழைக்கும் அனைத்து புதிய ரூபா வைப்புக்களுடன் தொடர்புடைய வட்டி வீதங்களை அடிப்படையாகக் கொண்டுள்ளது.
- 5 சராசரி நிறையேற்றப்பட்ட புதிய நிலையான வைப்பு வீதமானது (ச.நி.பு.நி.வை.வீ) குறிப்பிட்டதொரு மாத காலப்பகுதியில் உரிமம்பெற்ற வர்த்தக வங்கிகளால் பெற்றுக்கொள்ளப்பட்ட வட்டியை உழைக்கும் அனைத்து புதிய ரூபா கால வைப்புக்களுடன் தொடர்புடைய வட்டி வீதங்களை அடிப்படையாகக் கொண்டுள்ளது.
- 6 சராசரி நிறையேற்றப்பட்ட புதிய கடன்வழங்கல் வீதமானது (ச.நி.பு.க.வீ) குறிப்பிட்டதொரு மாத காலப்பகுதியில் உரிமம்பெற்ற வர்த்தக வங்கிகளால் வழங்கப்பட்ட அனைத்து புதிய ரூபா கடன்கள் மற்றும் முற்பணங்களுக்கான வட்டி வீதங்களை உள்ளடக்குகின்றது.
- 7 சராசரி நிறையேற்றப்பட்ட புதிய நுண்பாக, சிறிய மற்றும் நடுத்தர கடன்வழங்கல் வீதமானது (ச.நி.பு.நு.க.வீ) மீள்நிதியிடல் திட்டங்கள் நீங்கலாக குறிப்பிட்டதொரு மாத காலப்பகுதியில் உரிமம்பெற்ற வர்த்தக வங்கிகளால் நுண்பாக சிறிய மற்றும் நடுத்தரளவிலான தொழில்முயற்சிகளுக்காக வழங்கப்பட்ட அனைத்து புதிய ரூபா கடன்கள் மற்றும் முற்பணங்களுக்கான வட்டி வீதங்களை உள்ளடக்குகின்றது.
- 8 சராசரி நிறையேற்றப்பட்ட முதன்மைக் கடன்வழங்கல் வீதமானது (ச.நி.மு.க.வீ) குறிப்பிட்டதொரு வார காலப்பகுதியில் உரிமம்பெற்ற வர்த்தக வங்கிகளால் அவற்றின் முதன்மை வாடிக்கையாளர்களுக்காக வழங்கப்பட்ட குறுங்கால ரூபா கடன்கள் மற்றும் முற்பணங்கள் என்பவற்றிற்கு பிரயோகிக்கத்தக்க வட்டி வீதங்களை அடிப்படையாகக் கொண்டுள்ளது.
- 9 சராசரி நிறையேற்றப்பட்ட நுண்பாக, சிறிய மற்றும் நடுத்தர கடன்வழங்கல் வீதமானது (ச.நி.நு.க.வீ) உரிமம்பெற்ற வர்த்தக வங்கிகளால் நுண்பாக, சிறிய மற்றும் நடுத்தரளவிலான தொழில்முயற்சிகளுக்காக வழங்கப்பட்ட அனைத்து வெளிநின்ற ரூபா கடன்கள் மற்றும் முற்பணங்களுக்கான வட்டி வீதங்களை அடிப்படையாகக் கொண்டுள்ளது.

நிதியியல் துறைச் செயலாற்றமும் முறைமை உறுதிப்பாடும்

நிதியியல் முறைமையின் உறுதிப்பாடு 2022 ஓகத்துடன் முடிவடைந்த எட்டு மாத காலப்பகுதியில், மோசமான பேரண்டப் பொருளாதார நிலைமைகளின் பின்னணியில், துறையினால் எதிர்நோக்கப்பட்ட கடுமையான நிலைமைகளுக்கு மத்தியில் சவாலுக்குட்பட்டிருந்தது. குறிப்பாக, முதலீடுகளில் காணப்பட்ட உயர்வுடன் சேர்ந்து, உள்நாட்டு நாணயத்தில் ஏற்பட்ட தேய்வினது தாக்கம் காரணமாக சொத்துக்களின் நியதிகளில் வங்கித்தொழில் துறை வளர்ச்சியொன்றினைப் பதிவுசெய்தது. எனினும், மொத்தக் கடன்களில் கட்டம் 3 கடன்களுக்கான விகிதத்தில் ஏற்பட்ட அதிகரிப்பினூடாகப் பிரதிபலிக்கப்பட்டவாறு, பரிசீலனைக்குரிய காலப்பகுதியில் வங்கித்தொழில் துறையின் சொத்துக்களினது தரம் தேய்வடைந்தது. அதேவேளை பெறுமதியிழப்புக் கட்டணங்களில் ஏற்பட்ட அதிகரிப்பின் காரணமாக பரிசீலனைக்குரிய காலப்பகுதியில் துறையின் இலாபத்தன்மை வீழ்ச்சியுற்றது. 2022இன் ஓகத்துடன் முடிவடைந்த எட்டு மாத காலப்பகுதியில் உரிமம்பெற்ற நிதிக் கம்பனிகளின் செயலாற்றம் மொத்தச் சொத்துக்கள் மற்றும் கொடுகடன் சொத்துப்பட்டியல் நியதிகளில் மேம்பாடொன்றினைப் பதிவுசெய்தது. நிதியியல் சந்தைகளின் அபிவிருத்திகளின் நியதிகளில், உள்நாட்டுப் பணச் சந்தை மற்றும் உள்நாட்டு வெளிநாட்டுச் செலாவணிச் சந்தை இரண்டும் கடுமையான திரவத்தன்மை நிலைமைகளை அனுபவித்த வேளையில், அரசு பிணையங்கள் சந்தையின் முதலாந்தரச் சந்தை விளைவு வீதங்கள், கணிசமான உள்நாட்டு நிதியிடல் தேவைப்பாடுகள் மற்றும் மோசமான சந்தை மனோபாவங்களுக்கு மத்தியில் குறிப்பிடத்தக்க அதிகரிப்பினை பதிவுசெய்தன. சவால்மிக்க பொருளாதார சூழ்நிலைகளுக்கு மத்தியிலும் நிதியியல் துறையின் தொழிற்பாட்டிற்கு நிதியியல் உட்கட்டமைப்பு தொடர்ந்தும் உதவியாக விளங்கியது. முன்னோக்கிப் பார்க்கையில் நிதியியல் துறையின் உறுதிப்பாட்டினை உறுதிப்படுத்துவதற்கு பொருளாதாரத்தின் அனைத்துத் துறைகளிலுமிருந்தும் முன்மதியுடையதும் முன்கூட்டிய செயற்பாடு நிறைந்ததுமான கொள்கை வழிமுறைகள் தேவைப்படுகின்றன.

8.1 நிதியியல் நிறுவனங்கள்

வங்கித்தொழில் துறை

பேரண்டப் பொருளாதார அபிவிருத்திகளிலிருந்து தோன்றிய அச்சுறுத்தல்களுக்கு மத்தியிலும் 2022இன் ஓகத்துடன் முடிவடைந்த எட்டு மாத காலப்பகுதியில் வங்கித்தொழில் துறை தொடர்ந்தும் தாக்குப்பிடிக்கும் தன்மையுடன் காணப்பட்டது. திரவத்தன்மை நியதிகளில், துறை தொடர்ச்சியாக அழுத்தத்தினை எதிர்நோக்கிய போதும், வங்கித்தொழில் துறை, தொழிற்படுகின்ற சூழ்நிலையில் காணப்படும் சவால்களைக் கவனத்திற்கொண்டு, 2022இன் ஓகத்துடன் முடிவடைந்த எட்டு மாத காலப்பகுதியில், மூலதனம் மற்றும் பெறுமதியிழப்பிற்கான பாதுகாப்பு விகிதம் என்பன தொடர்பான ஏற்றுக்கொள்ளத்தக்க மட்டங்களுடன் தொடர்ந்தும் தொழிற்பட்டது. பிடித்துவைக்கப்பட்ட இலாபம் காரணமாக மூலதன விகிதத்தின் மீது சாதகமான தாக்கமொன்றினை எதிர்பார்க்க முடிந்தபோதும் கூட, கணிசமான கொள்கை வீத உயர்வுகளிலிருந்தான தாக்கம், பொருளாதாரச் சுருக்கங்கள் மற்றும் நாட்டிற்கான படுகடன் மறுசீரமைப்பிலிருந்து ஏற்படக்கூடிய தாக்கம் தொடர்பான கரிசனைகள் என்பனவற்றின் காரணமாக வங்கிகள் குறைந்தபட்ச ஒழுங்குமுறைப்படுத்தல் மட்டத்திற்கு மேலே அவற்றின் மூலதன விகிதத்தினைப் பேணுவதில் அதிகரித்த சவால்களை எதிர்நோக்கியதுடன் மூலதனத் தாங்கிருப்புகளில் கணிசமான தேய்வுகளும் எதிர்பார்க்கப்படுகின்றன.



திரவத்தன்மை, மூலதனம் மற்றும் சொத்துக்களின் தரம் ஆகிய நியதிகளில் அழுத்தங்களில் கணிசமான மட்டங்களில் காணப்பட்டமைக்கிடையிலும் வங்கித்தொழில் துறை அதன் விரிவாக்கத்தினை தக்கவைத்துக் கொண்டது....

2022 ஓகத்துடன் முடிவடைந்த எட்டு மாத காலப்பகுதியில் வங்கித்தொழில் துறையின் சொத்துக்களினது வளர்ச்சி கடந்த ஆண்டின் தொடர்பான காலப்பகுதியுடன் ஒப்பிடுகையில் மேம்பட்டமைக்கு நாணயத்தின் பெறுமதி தேய்வுடன், ரூபா நியதிகளில் வெளிநாட்டு நாணயத்தில் குறித்துரைக்கப்பட்ட சொத்துக்கள் மீள்அறிக்கையிடப்பட்டமையே முக்கிய காரணமாகும். 2022 ஓகத்துடன் முடிவடைந்த எட்டு மாத காலப்பகுதியில் வங்கித்தொழில் துறையின் மொத்தச் சொத்துக்கள் 2021இன் தொடர்பான காலப்பகுதியில் பதிவுசெய்யப்பட்ட 12.1 சதவீதம் கொண்ட வளர்ச்சியான ரூ.1.8 லில்லியன் கொண்ட விரிவுடன் ஒப்பிடுகையில் ரூ.19.2 லில்லியனுக்கு ரூ.2.4 லில்லியனால் விரிவடைந்து 14.1 சதவீத வளர்ச்சியைப் பதிவுசெய்தது.

இறுக்கமாக்கப்பட்ட நாணயக் கொள்கையானது, கடன்கள் மற்றும் முற்பணங்களின் ஆண்டிற்கு ஆண்டு அடிப்படையில் 2021இன் இறுதியில் காணப்பட்டவாறான 14.5 சதவீதத்துடன் ஒப்பிடுகையில் 2022 ஓகத்து இறுதியில் 6.8 சதவீத மெதுவான வளர்ச்சிக்கு வழிவகுத்தது. 2022 ஓகத்துடன் முடிவடைந்த எட்டு மாத காலப்பகுதியில் மொத்தக் கடன்களும் முற்பணங்களும் ரூ.712.8 பில்லியனால் ரூ.11.5 லில்லியனுக்கு அதிகரித்து 2021இன் இதே காலப்பகுதியில் பதிவுசெய்யப்பட்ட 14.5 சதவீதம் கொண்ட வளர்ச்சியான ரூ.1.4 லில்லியன் கொண்ட அதிகரிப்புடன் ஒப்பிடுகையில் 6.6 சதவீதம் கொண்ட வளர்ச்சியைப் பதிவுசெய்தமைக்கு வெளிநாட்டு நாணயக் கடன்கள் மீதான செலாவணி வீதத் தேய்வின் தாக்கமே முக்கிய காரணமாக அமைந்தது.

பரிசீலனைக்குரிய காலப்பகுதியில், முதலீடுகளின் வளர்ச்சியில் அதிகரிப்பொன்று அவதானிக்கப்பட்டது. 2022 ஓகத்துடன் முடிவடைந்த எட்டு மாத காலப்பகுதியில் வங்கித்தொழில் துறையில் காணப்பட்ட முதலீடுகள் ரூ.873.4 பில்லியனால் அதிகரித்து ரூ.5.8 லில்லியனாக விளங்கியதுடன், 2021 ஓகத்து இறுதியில் காணப்பட்ட ரூ.284.7 பில்லியன் கொண்டதும் 6.7 சதவீதமான தொடர்பான வளர்ச்சியுடன் ஒப்பிடுகையில் இது 17.6 சதவீதம் கொண்டதொரு வளர்ச்சியாகும்.

வங்கித்தொழில் துறையின் விரிவாக்கமானது வைப்புக்களால் நிதியிடப்பட்டன. 2022 ஓகத்து இறுதியில் வைப்புக்கள் மொத்தச் சொத்துக்களின் சதவீதமாக 77.1 சதவீதத்தில் காணப்பட்டது. 2022 ஓகத்துடன் முடிவடைந்த எட்டு மாத காலப்பகுதியில் வங்கித்தொழில் துறையின் வைப்புத் தளம் 2021இன் இதே காலப்பகுதியில் ரூ.1.3 லில்லியன் கொண்ட அதிகரிப்புடனும் தொடர்பான 11.6 சதவீதம் கொண்ட வளர்ச்சியுடனும் ஒப்பிடுகையில் ரூ.1.9 லில்லியனால் விரிவடைந்து ரூ.14.8 லில்லியனாக விளங்கி 14.9 சதவீத வளர்ச்சியைப் பதிவுசெய்தமைக்கு ரூபா வைப்புக்களில் ஏற்பட்ட வளர்ச்சியே முக்கிய காரணமாகும்.

வெளிநாட்டு நாணயக் கடன்பாடுகளில் ஏற்பட்ட வீழ்ச்சியின் விளைவாக கடன்பாடுகளின் வளர்ச்சியில் தொடர்ந்தும் வீழ்ச்சிப் போக்குக் காணப்பட்டது. 2022 ஓகத்துடன் முடிவடைந்த எட்டு மாத காலப்பகுதியில் வங்கித்தொழில் துறையின் கடன்பாடுகள் மிதமடைந்து ரூ.126.5 பில்லியன் கொண்ட அதிகரிப்பின் காரணமாக 5.8 சதவீதம் கொண்ட வளர்ச்சியைப் பதிவுசெய்ததுடன் 2022 ஓகத்து இறுதியில் ரூ.2.3 லில்லியனை அடைந்தது. இது, முன்னைய ஆண்டின் இதே காலப்பகுதியுடன் ஒப்பிடுகையில் ரூ.282.1 பில்லியன் கொண்ட அதிகரிப்பும் அது தொடர்பில் 16.5 சதவீதம் கொண்ட வளர்ச்சியும் பதிவுசெய்யப்பட்டிருந்தன.

மொத்தக் கடன்களில் கட்டம் 3 கடன்களின் நியதிகளில் ஏற்பட்ட அதிகரிப்பானது இத்துறையின் சொத்துக்களினது தரத்தில் வீழ்ச்சியினை வெளிக்காட்டியது. கட்டம் 3 கடன்கள் ரூ.475.1 பில்லியனால் அதிகரித்து 56.9 சதவீதம்

கொண்டதொரு வளர்ச்சியைப் பதிவுசெய்ததுடன் 2022 ஓகத்து இறுதியில் ரூ.1.3 பில்லியனை அடைந்தன. மேலும், மொத்தக் கடன்களில் கட்டம் 3 கடன்களுக்கான சதவிகிதம் 2021 இறுதியில் காணப்பட்ட 7.6 சதவீதத்திலிருந்து 2022 ஓகத்து இறுதியில் 10.6 சதவீதத்திற்கு அதிகரித்தமைக்கு கட்டம் 3 கடன்களில் ஏற்பட்ட அதிகரிப்பும் கொடுகடனில் ஏற்பட்ட தாழ்ந்த வளர்ச்சியும் தூண்டுதலாக அமைந்தன.

குறிப்பிட்ட உள்நாட்டு வங்கிகளில் திரவத்தன்மை அழுத்தங்கள் அவதானிக்கப்பட்டமைக்கு இடையிலும் வங்கித்தொழில் துறை குறைந்தபட்ச ஒழுங்குமுறைப்படுத்தல் தேவைப்பாடுகளுக்கும் மேலான திரவத்தன்மைச் சொத்துக்களுடன் தொழிற்பட்டன. உள்நாட்டு வங்கித்தொழில் பிரிவுகளினதும் கரைகடந்த வங்கித்தொழில் பிரிவுகளினதும் நியதி திரவத்தன்மைச் சொத்துக்களின் விகிதங்கள் 2022 ஓகத்து இறுதியில் முறையே 27.3 சதவீதமாகவும் 40.6 சதவீதமாகவும் காணப்பட்டன.

வங்கித்தொழில் துறையின் வெளிநாட்டு நாணய வெளிப்படுத்துகையின் தேறிய நீண்ட நிலைமை 2021 இறுதியில் காணப்பட்ட ஐ.அ.டொலர் 132.2 பில்லியன் கொண்ட நீண்ட நிலைமையுடன் ஒப்பிடுகையில் 2022 ஓகத்து இறுதியில் ஐ.அ.டொலர் 534.6 பில்லியன் கொண்ட நீண்டதொரு நிலைமைக்கு அதிகரித்தமைக்கு வெளிநாட்டு நாணயப் பொறுப்புக்களில் ஏற்பட்ட அதிகரிப்புடன் ஒப்பிடுகையில் வெளிநாட்டு நாணயச் சொத்துக்களில் ஏற்பட்ட உயர்ந்த அதிகரிப்பே காரணமாகும். 2022 ஓகத்துடன் முடிவடைந்த எட்டு மாத காலப்பகுதியில் வெளிநாட்டு நாணய மீள்மதிப்பீடு மீதான தேறிய இலாபம் 2021இன் தொடர்பான காலப்பகுதியில் காணப்பட்ட ரூ.21.9 பில்லியன் கொண்ட தேறிய இலாபத்துடன் ஒப்பிடுகையில் ரூ.11.1 பில்லியன் கொண்ட தேறிய இலாபமொன்று

பதிவுசெய்யப்பட்டுள்ளது.

2022 இல் நாணயக் கொள்கை இறுக்கமாக்கப்பட்டமைக்கு இடையில் சந்தை வட்டி வீதங்கள் அதிகரித்தன. 2022 ஓகத்துடன் முடிவடைந்த எட்டு மாத காலப்பகுதியில் இலாபம் மற்றும் இழப்பு, ஏனைய அனைத்தையுமுள்ளடக்கிய வருமானங்களுடான சந்தைப் பெறுமதியில் முதலீட்டுப் பிணையங்கள் மீதான சந்தைப் பெறுமதி இலாபங்கள் முன்னைய ஆண்டின் தொடர்பான காலப்பகுதியில் காணப்பட்ட முறையே ரூ.2.7 பில்லியன் மற்றும் ரூ.14.3 பில்லியன் கொண்ட இழப்புக்களுடன் ஒப்பிடுகையில் முறையே ரூ.8.7 பில்லியன் மற்றும் ரூ.5.4 பில்லியன் கொண்ட அனைத்தையுமுள்ளடக்கிய வருமானத்தினைக் காட்டின. இதற்கு, ஒப்பீட்டு ரீதியில் உயர்ந்த நிதி அரசு பிணையங்களுக்கு வழிப்படுத்தப்பட்டமையும் வட்டி வீதங்களில் ஏற்பட்ட பாரிய அசைவுகளும் காரணமாக அமைந்த அதேவேளையில், வட்டி வீத அசைவுகளிலிருந்து தோன்றக்கூடிய இழப்புக்கள், இலங்கை பட்டயக் கணக்காளர்கள் நிறுவகத்தினால் விடுக்கப்பட்ட மாற்று ஏற்பாட்டு நடவடிக்கைகள் கூற்றினால் ஏற்றுக்கொள்ளப்பட்டவாறான, கடன் தீர்ப்பளவுச் செலவு சொத்துப்பட்டியலுக்கான ஏனைய அனைத்தையுமுள்ளடக்கிய வருமானத்தினூடான சந்தைப் பெறுமதியிலிருந்தான முதலீடுகளின் மீள்வகைப்படுத்தலின் மூலம் ஓரளவிற்கு இல்லாமல் செய்யப்பட்டது.

பரிசீலனைக்குரிய காலப்பகுதியில் துறையின் இலாபம் குறைவடைந்தது. 2022 ஓகத்துடன் முடிவடைந்த எட்டு மாத காலப்பகுதிக்கான வங்கித்தொழில் துறையின் வரிக்கு முன்னரான இலாபம், ரூ.126.2 பில்லியனாகக் காணப்பட்டது. இது, 2021இன் தொடர்பான காலப்பகுதியில் பதிவுசெய்யப்பட்ட ரூ.167.5 பில்லியனுடன் ஒப்பிடுகையில் ரூ.41.3 பில்லியன் கொண்ட வீழ்ச்சியாகும். தேறிய

அட்டவணை 8.1
வங்கித் தொழில்துறை - தெரிவு செய்யப்பட்ட குறிகாட்டிகள்

விடயம்	2020 ஓகத் முடிவில்	2021* ஓகத் முடிவில்	2021 திசை* முடிவில்	2022* ஓகத் முடிவில் (அ)	ஆண்டுக்காண்டு மாற்றம் (%)	
					2021 ஓகத் (ஆ)	2022 ஓகத் (அ)
மொத்தச் சொத்துக்கள் (ரூ.நில்)	14	16	17	19		17.1
கடன்களும் முற்பணங்களும் (ரூ.நில்)	9	11	11	11		6.8
முதலீடுகள் (ரூ.நில்)	4	5	5	6		28.4
வைப்புக்கள் (ரூ.நில்)	10	13	13	15		16.7
கடன்பெறுகைகள் (ரூ.நில்)	2	2	2	2		15.4
மூலதன நிதிகள் (ரூ.நில்)	1	1	1	2		15.0
அடுக்கு 1 மூலதனப் போதுமாந்தன்மை விகிதம் (%) (இ)	13.2	13.0	13.2	12.2		
மொத்த மூலதனப் போதுமாந்தன்மை விகிதம் (%) (இ)	16.5	16.3	16.5	15.2		
மொத்தக் கொடுகடன்களுக்கான கட்டம் 3 கொடுகடன்கள் (கட்டம் 3 பெறுமதியிழப்பு தேறிய பெறுமதியாக மற்றும் எடுப்பளவு செய்யப்படாத கொடுகடன்கள் உள்ளடங்கலாக)		5.0	7.6	10.6		
மொத்தக் கொடுகடன்களுக்கான கட்டம் 3 கடன்கள் (எடுப்பளவு செய்யப்படாத கொடுகடன்கள் நீங்கலாக) (%)			வி.கி.	11.4		
சொத்துக்கள் மீதான வருவாய் (வரிக்கு முன்) (%)	1.3	1.3	1.4	1.1		
பங்குரிமை மூலதனம் மீதான வருவாய் (வரிக்குப் பின்) (%)	10.6	15.0	13.4	8.9		
நியதித் திரவச்சொத்துக்களின் விகிதம் (உள்நாட்டு வங்கிப் பிரிவு) (%)	38.6	36.1	33.8	27.3		
மொத்தச் சொத்துக்களுக்கான திரவச்சொத்துக்கள் (%)	34.6	31.5	29.7	25.4		

மூலம்: இலங்கை மத்திய வங்கி

(அ) தற்காலிகமானது

(ஆ) 2020 ஓகத்து இறுதியில் இலங்கை நிதியியல் அறிக்கையிடல் நியமம் 9இனை அடிப்படையாகக் கொண்டு

அறிக்கையிடப்படாமையால் 2021 ஓகத்திற்கான ஆண்டுக்காண்டு மாற்றம் அறிக்கையிடப்படவில்லை

(இ) யூன் முடிவில் உள்ளவாறாக

* இலங்கை நிதியியல் அறிக்கையிடல் நியமத்தின் அடிப்படையில் அறிக்கையிடப்பட்டது.

வி.கி.: விபரம் கிடைக்கவில்லை

வட்டி வருமானம் ரூ.154.7 பில்லியனாலும் வட்டியல்லா வருமானம் ரூ.88.5 பில்லியனாலும் அதிகரித்த போதும் இக்காலப்பகுதியில் இலாபங்கள் குறைவடைந்தமைக்கு பெறுமதியிழப்புக் கட்டணங்கள் ரூ.250.6 பில்லியனால் அதிகரித்தமையே முக்கிய காரணமாகும். 2022 ஓகத்து இறுதியில் சொத்துக்கள் மீதான வருவாய் மற்றும் பங்குரிமை மூலதனத்தின் மீதான வருவாய் என்பன 2021 ஓகத்து இறுதியில் காணப்பட்ட முறையே 1.7 சதவீதம் மற்றும் 15.0 சதவீதத்திலிருந்து முறையே 1.1 சதவீதத்திற்கும் 8.9 சதவீதத்திற்கும் குறைவடைந்தன.

மோசமான பேரண்டப் பொருளாதார நிலைமைகளுக்கு மத்தியிலும், பொதுவாக வங்கித்தொழில் துறை 2022இன் முதலரைப்பகுதியில் குறைந்தபட்ச நியதி ஒதுக்குத் தேவைப்பாடுகளுக்கு மேலாக மூலதனப் போதுமாந்தன்மை விகிதத்தினைப் பேணியிருக்கிறது. 2022 யூன் இறுதியிலுள்ளவாறு வங்கித்தொழில் துறை, 12.2 சதவீதம் கொண்ட அடுக்கு I மூலதன விகிதத்துடனும் 15.2 சதவீதம் கொண்ட மொத்த மூலதன விகிதத்துடனும் பாசல் III தேவைப்பாடுகளுக்கு மிக மேலாகத் தொழிற்பட்டது. எனினும், முன்னோக்கிப் பார்க்கையில் கடுமையான பொருளாதாரச் சுருக்கங்களிலிருந்து தோன்றுகின்ற கொடுகடன் தரத்தின் தேய்வு, பொதுமக்களின் செலவிடத்தக்க வருமானம் குறைந்தளவில் காணப்படுகின்றமை மேலும் வீழ்ச்சியடைந்து செல்கின்ற சிறிய மற்றும் நடுத்தர தொழில்முயற்சிகளின் வருமானம் என்பன வங்கித்தொழில் துறையின் மூலதனத்தில் சரிவினை ஏற்படுத்தக்கூடும்.

2022 முதலரைப்பகுதியில் வங்கித்தொழில் துறையின் கிளை வலையமைப்பு மேலும் விரிவடைந்து நாட்டின் நிதியியல் வசதிக்குட்படுத்தலுக்கு வசதியளித்தது. இதன்படி, 2022 முதலரைப்பகுதியில், 4 புதிய கிளைகள் திறக்கப்பட்டு 107 சுய பணி எந்திரங்கள் நிறுவப்பட்ட அதேவேளையில் 7 சுய பணி எந்திரங்கள் மூடப்பட்டன.

வங்கிகளின் நியதிப் பரீட்சிப்பின் செயற்பரப்பானது வங்கிகளினது சொத்துக்களின் தரம், திரவத்தன்மை நிலைமை மற்றும் மூலதனத் தாங்கிருப்புகள் என்பன மீது சாத்தியமான தேய்வுகளுக்கு வழிவகுக்கக்கூடிய தற்போதைய பொருளாதாரச் சரிவுகளின் சாத்தியமான எதிர்மறையான தாக்கங்களின் மீதும் வங்கித்தொழில் துறையின் தொழிற்பாட்டுச் சூழலில் தொடர்ச்சியாக அதிகரித்துச் செல்லும் சவால்கள் மீதும் கவனம் செலுத்துகின்ற விதத்தில் வடிவமைக்கப்பட்டிருக்கின்றது. அனைத்தையுமுள்ளடக்கிய விதத்தில் வங்கிகளுக்காக ஒழுங்குமுறைப்படுத்தப்பட்ட மேற்பார்வைப் பொறுமுறையினை வலுப்படுத்தும் பொருட்டு ஒழுங்குமுறைப்படுத்தாநல்லாத திணைக்களங்களின் பங்கேற்புடன் வங்கிகளின் கூட்டு மேற்பார்வை ஆரம்பிக்கப்பட்டது.

வங்கிளுக்கான இடர்நேர்வினை அடிப்படையாகக் கொண்ட மேற்பார்வைக் கட்டமைப்பொன்றிற்கு வசதியளிக்கும் நோக்குடன் மத்திய வங்கியினால் மேற்பார்வை தரமிடல்

மாதிரியொன்று (வங்கி நீடித்துநிலைத்திருக்கும் தரமிடல் குறிகாட்டி) நடைமுறைப்படுத்தப்பட்ட வேளையில், நேரகாலத்துடனான மேற்பார்வைத் தலையீடுகள் மற்றும் சரியான சீர்திருத்த நடவடிக்கைகள் இயலுமைப்படுத்தப்பட்டன. பரவுகின்ற இடர்நேர்வுகளிலிருந்து வங்கிகளைப் பாதுகாத்துக் கொள்ளும் அவசியத்தினையும் வங்கித்தொழில் துறையினதும் நிதியியல் முறைமையினதும் உறுதிப்பாட்டினையும் ஆற்றல்வாய்ந்த தன்மையினையும் உறுதிப்படுத்துவதையும் பரிசீலனையில் கொண்டு, வங்கித்தொழில் குழுக்களின் ஒன்றுதிரட்டப்பட்ட மேற்பார்வையொன்று மேற்கொள்ளப்பட்டது. இதற்கமைய, ஒன்றுதிரட்டப்பட்ட மேற்பார்வை மீதான ஒழுங்குமுறைப்படுத்தல் கட்டமைப்பொன்று அபிவிருத்தி செய்யப்பட்டு வருவதுடன் இது தொடர்பான ஏற்பாடுகள் புதிய வங்கித்தொழில் சட்டத்திற்குள் உள்வாங்கப்படவுள்ளன.

உரிமம் பெற்ற நிதிக் கம்பனிகள்

2022 ஓகத்துடன் முடிவடைந்த எட்டு மாத காலப்பகுதியில் துறையின் மொத்தச் சொத்துத் தளம் ரூ.121.1 பில்லியனால் அதிகரித்து ரூ.1,573.1 பில்லியனாக அமைந்து 8.3 சதவீதம் கொண்ட வளர்ச்சியைப் பதிவுசெய்தது. மொத்த சொத்துத் தளத்தில் 73.7 சதவீதத்தைப் பிரசன்னப்படுத்துகின்ற கடன்கள் மற்றும் முற்பணங்களின் சொத்துப்பட்டியல் ரூ.47 பில்லியனால் அதிகரித்து 4.2 சதவீதம் கொண்ட வளர்ச்சியைப் பதிவுசெய்ததன் மூலம், 2022 ஓகத்துடன் முடிவடைந்த முதல் எட்டு மாத காலப்பகுதியில் சொத்துக்களின் தளம் விரிவடைவதற்கு பெருமளவிற்குப் பங்களித்தது. இத்துறையானது 2022 ஓகத்து இறுதியில் 37 நிதிக் கம்பனிகளை¹ உள்ளடக்கியிருந்ததுடன் அவற்றில் 35 கம்பனிகள் மாத்திரமே செயற்பாட்டிலிருந்தன.

¹ அசுடலையின் பிளான்ஸ் லிமிடெடிற்கு (முன்னர், 2000ஆம் ஆண்டின் 56ஆம் இலக்க நிதிக் குத்தகைக்குவீல் சட்டத்தின் கீழ் பதிவுசெய்யப்பட்ட கம்பனியொன்றான அசுடலையின் லீசீங் கம்பனி லிமிடெடிற்கு) 2011ஆம் ஆண்டின் 42ஆம் இலக்க நிதித்தொழில் சட்டத்தின் கீழ் 29.08.0022 ஆம் நாள் ஒரு உரிமம் வழங்கப்பட்டது. அசுடலையின் பிளான்ஸ் லிமிடெடின் நிதியியல் எண் தொகைகள் 2022 ஓகத்து இறுதியிலிருந்து சிறப்பியல்பு வாய்ந்த குத்தகைக்குவீலும் கம்பனிகள் துறையில் உள்ளடக்கப்படுகின்றன.

அட்டவணை 8.2

உரிமம் பெற்ற நிதிக் கம்பனிகள் துறையின் பிரதான செயல்திறன் குறிகாட்டிகள்

பிரதான செயல்திறன் குறிகாட்டிகள்	%	
	2021 திசெ. முடிவில்	2022 ஓகத் முடிவில்
திரண்ட கட்டம் 3 கடன்கள் விகிதம்	10.8*	18.0
தேறிய கட்டம் 3 கடன்கள் விகிதம்	2.5*	12.8
அடுக்கு 1 மூலதனப் போதுமாந்தன்மை விகிதம்	15.0	20.3
மொத்த இடர்நிறையேற்றப்பட்ட மூலதனப் போதுமாந்தன்மை விகிதம்	16.6	21.8
தேறிய வட்டி இலாபம்	8.4	6.8
சொத்துக்கள் மீதான வருவாய்	4.5	2.4
பங்கு மூலதனம் மீதான வருவாய்	17.1	7.4
வருமானத்திற்கான செலவு விகிதம்	73.0	87.3

* 2020ஆம் ஆண்டின் இலக்கம் 01இணைக் கொண்டு நிதித்தொழில் சட்டத்தின் பணிப்புரை செயற்படுத்தப்படும் முன்னர் உள்ளவராக திரண்ட மற்றும் தேறிய செயற்பாடாக கடன்களின் விகிதங்கள்

2022 ஓகத்து இறுதியில் முடிவடைந்த எட்டு மாத காலப்பகுதியில் துறையின் விரிவாக்கத்திற்கு 6.1 சதவீதத்தினால் வளர்ச்சியுற்ற வைப்புக்களில் பதிவுசெய்யப்பட்ட ரூ.48 பில்லியனால் நிதியிடப்பட்டதுடன் கடன்பாடுகள் ரூ.33.5 பில்லியன் அதிகரித்து 10.9 சதவீத வளர்ச்சியினைப் பதிவுசெய்தது. துறையின் வைப்புக்களும் கடன்பாடுகளும் முறையே ரூ.831.3 பில்லியனாகவும் ரூ.340.0 பில்லியனாகவும் நிலைபெற்றிருந்தன. 2022 ஓகத்துடன் முடிவடைந்த எட்டு மாத காலப்பகுதியில் துறையின் மொத்த மூலதனம் ரூ.66.9 பில்லியனால் அதிகரித்து, 28.1 சதவீத வளர்ச்சியைப் பதிவுசெய்து ரூ.305.3 பில்லியனாகக் காணப்பட்டது. துறையில் கிடைக்கத்தக்கதாகவுள்ள திரவச் சொத்துக்கள் தேவையான திரவச்சொத்து மட்டத்துடன் ஒப்பிடுகையில் 2022 ஓகத்து இறுதியில் ரூ.70.9 பில்லியன் மிகையாகக் கொண்டிருந்தன.



உரிமம்பெற்ற நிதிக் கம்பனிகள் துறை மொத்தச் சொத்துக்கள் மற்றும் மூலதனத் தளம் என்பனவற்றில் மேம்பட்ட போதும், இலாபத்தன்மையில் வீழ்ச்சியொன்றினை அறிக்கையிட்டது...

2022/23 நிதியியல் ஆண்டிற்காக 2022 ஓகத்துடன் முடிவடைந்த முதல் ஐந்து மாத காலப்பகுதியில் துறையானது 2021/22இன் நிதியியல் ஆண்டின் தொடர்பான காலப்பகுதியில் பதிவுசெய்யப்பட்ட வரிக்குப் பின்னான இலாபமான ரூ.12.5 பில்லியனுடன் ஒப்பிடுகையில் வரிக்குப் பின்னான இலாபமாக ரூ.9.6 பில்லியனைப் பதிவுசெய்தது. தேறிய வட்டி வருமானம் ரூ.3.9 பில்லியனால் குறைவடைந்து 7.9 சதவீதம் கொண்ட சுருக்கமாக விளங்கியதுடன் வட்டியல்லா செலவினங்கள் ரூ.4.3 பில்லியனால் அதிகரித்தன. இது, 13.3 சதவீதம் கொண்டதொரு அதிகரிப்பாகக் காணப்பட்டதுடன் இலாபத்தன்மை குறைவடைவதற்குப் பெருமளவிற்குக் காரணமாகியது. 13 உரிமம்பெற்ற நிதிக் கம்பனிகள் பரிசீலனைக்குரிய காலப்பகுதியில் தேறிய இழப்புக்களை அறிக்கையிட்டன.

கொடுகடன் வசதிகளை வகைப்படுத்தல் மற்றும் அளவிடல் தொடர்பான 2020ஆம் ஆண்டின் 1ஆம் இலக்க நிதித்தொழில் சட்டப் பணிப்புரை முன்னைய தேவைப்பாடான 180 நாட்களுடன் ஒப்பிடுகையில் 01.04.2022 இலிருந்து நடைமுறைக்கு வரும் விதத்தில் செயற்படாக் கடன்களின் வகைப்படுத்தலுக்கான நிறுவனம் பெறப்பட வேண்டிய காலத்தை 120 நாட்கள் எனப் பின்பற்றுமாறு உரிமம்பெற்ற நிதிக் கம்பனிகளைக் கேட்டுக் கொண்டது. இதற்கமைய, மொத்தக் கட்டம் 3 கடன் விகிதமும் தேறிய கட்டம் 3 கடன் விகிதமும் (தேறிய பெறுமதியிழப்பு) 2022 ஓகத்து இறுதியில் முறையே 18.0 சதவீதமாகவும் 12.8 சதவீதமாகவும் நிலைபெற்றிருந்தமையின் மூலம் துறையின் சொத்துக்களினது தரம் தேய்வடைந்தது. கட்டம் 3 கடன்

வெளிப்படுத்துகைக்கான பெறுமதியிழப்பு பாதுகாப்பு விகிதம் 2022 ஓகத்து இறுதியில் 29.1 சதவீதமாகக் காணப்பட்டது. உயர் கட்டம் 3 கடன்களுக்கு கொவிட்-19 உலகளாவிய நோய்த்தொற்றினைப் பரிசீலனையில் கொண்டு வழங்கப்பட்ட சட்ட இசைவுத்தாமதம் காலாவதியாகியதன் பின்னர் கடன்களும் முற்பணங்களும் தரம் குறைவதற்கான சாத்தியத்தைக் கொண்டிருந்தமையும் காரணமாகியது.

சிறப்பியல்பு வாய்ந்த குத்தகைக்குவிடும் கம்பனிகள்

இத்துறையினது மொத்தச் சொத்துத் தளம் ரூ.2.2 பில்லியனால் அதிகரித்து 2022 ஓகத்துடன் முடிவடைந்த எட்டு மாத காலப்பகுதியில் 6.1 சதவீதம் கொண்ட விரிவாக்கத்தினைப் பதிவுசெய்ததுடன் 2022 ஓகத்து இறுதியில் ரூ.37.8 பில்லியனாக விளங்கியது.² கடன்கள் மற்றும் முற்பணங்கள் ரூ.1.5 பில்லியனால் அதிகரித்து 3.2 சதவீதம் கொண்ட வளர்ச்சியைப் பதிவுசெய்ததுடன் ரூ.30.8 பில்லியனாக விளங்கின. சிறப்பியல்பு வாய்ந்த குத்தகைக்குவிடும் கம்பனிகள் துறையின் மொத்த மூலதனம் ரூ.1.3 பில்லியனால் உயர்வடைந்தது. இது, 2021 இறுதியுடன் ஒப்பிடுகையில் 9.7 சதவீதத்தினால் வளர்ச்சியடைந்து 2022 ஓகத்து இறுதியில் ரூ.14.5 பில்லியனாக விளங்கியது. துறையானது வரிக்குப் பின்னான இலாபமாக, 2021/22 நிதியியல் ஆண்டின் தொடர்பான காலப்பகுதியில் பதிவுசெய்யப்பட்ட ரூ.186 மில்லியன் கொண்ட வரிக்குப் பின்னான இலாபத்துடன் ஒப்பிடுகையில் 2022/23 நிதியியல் ஆண்டிற்காக 2022 ஓகத்துடன் முடிவடைந்த முதல் ஐந்து மாத காலப்பகுதியில் ரூ.50 மில்லியனைப் பதிவுசெய்தது. மொத்த மற்றும் தேறிய கட்டம் 3 கடன் விகிதங்கள் 2022 ஓகத்து இறுதியில் முறையே 20.8 சதவீதமாகவும் 13.1 சதவீதமாகவும் நிலைபெற்றிருந்தன. 2022 ஓகத்து இறுதியில் இத்துறையானது இரண்டு சிறப்பியல்பு வாய்ந்த குத்தகைக்குவிடும் கம்பனிகளை உள்ளடக்கி இருந்தது.³

முதனிலை வணிகர் கம்பனிகள்

இத்துறையானது ஏழு தனியான முதனிலை வணிகர் கம்பனிகளை உள்ளடக்கியிருந்ததுடன் இதில் ஐந்து கம்பனிகள் மாத்திரமே 2022 ஓகத்து இறுதியில் தொழிற்பாட்டிலிருந்தன. இத்துறையானது 2022 ஓகத்தில் முடிவடைந்த எட்டு மாத காலப்பகுதியில் கலப்பான செயலாற்றத்தினைக் காட்டின. முதனிலை வணிகர் கம்பனிகளின் மொத்தச் சொத்துத் தளம் 40.3 சதவீதத்தினால் அதிகரித்து 2022 ஓகத்து இறுதியில் ரூ.110.4 பில்லியனாக விளங்கியது. முதனிலை வணிகர் கம்பனிகளின் அரசு பிணையங்களின் சொத்துப்பட்டியல் 41.3 சதவீதத்தினால் அதிகரித்து 2022 ஓகத்து இறுதியில் ரூ.108.2 பில்லியனாக

2 அசுடலையின் பிளான்ஸ் லிமிடெட்டின் மொத்தச் சொத்துத் தளம் 2022 ஓகத்து இறுதியில் ரூ.31.6 பில்லியனாக விளங்கியது.

3 அசுடலையின் பிளான்ஸ் லிமிடெட்டிற்கு (முன்னர், 2000ஆம் ஆண்டின் 56ஆம் இலக்க நிதிக் குத்தகைக்குவிடல் சட்டத்தின் கீழ் பதிவுசெய்யப்பட்ட கம்பனி)யொன்றான அசுடலையின் லீசர் கம்பனி லிமிடெட்டிற்கு 2011ஆம் ஆண்டின் 42ஆம் இலக்க நிதித்தொழில் சட்டத்தின் கீழ் 29.08.0022 ஆம் நாளன்று உரிமம் வழங்கப்பட்டது. அசுடலையின் பிளான்ஸ் லிமிடெட்டின் நிதியியல் எண் தொகைகள் 2022 ஓகத்து இறுதியிலிருந்து சிறப்பியல்பு வாய்ந்த குத்தகைக்குவிடும் கம்பனிகள் துறையில் உள்ளடக்கப்படுகின்றன.

விளங்கியது. செயற்பட்ட அனைத்து முதலிலை வணிகர் கம்பனிகளின் நடவடிக்கைகளும் அவர்களது மைய மூலதனத்தினையும் இடர்நேர்வு நிறையேற்றப்பட்ட மூலதனப் போதுமாந்தன்மை விகிதத்தையும் 2022 ஓகத்து இறுதியில் முறையே ரூ.2.0 பில்லியன் மற்றும் 10.0 சதவீதத்தையும் கொண்ட குறைந்தபட்ச மூலதனத் தேவைப்பாடுகளுக்கும் மேலே பேணின. இத்துறையானது, எட்டு மாத காலப்பகுதியில் 2021இன் தொடர்பான காலப்பகுதியில் பதிவுசெய்யப்பட்ட ரூ.0.1 பில்லியன் கொண்ட இழப்புடன் ஒப்பிடுகையில் ரூ.1.5 பில்லியன் கொண்ட தேறிய இழப்பினைப் பதிவுசெய்தமைக்கு வட்டி வீதங்களில் ஏற்பட்ட திடீர் உயர்வின் பெறுபேறாக முதலிலை வணிகர் கம்பனிகளுக்கு ஏற்பட்ட சந்தைப்படியான இழப்புக்களை முக்கிய காரணமாகும்.

உரிமம்பெற்ற நுண்பாக நிதிக் கம்பனிகள்

நான்கு கம்பனிகளை உள்ளடக்கிய உரிமம்பெற்ற நுண்பாக நிதிக் கம்பனிகள் துறையின் மொத்தச் சொத்துத் தளம் 2022 ஓகத்து இறுதியில் ரூ.9.3 பில்லியனாக விளங்கியது. உரிமம்பெற்ற நுண்பாக நிதிக் கம்பனிகளின் மொத்தக் கடன்கள் மற்றும் முற்பணங்கள் ரூ.6.4 பில்லியனாக விளங்கி 2022 ஓகத்துடன் முடிவடைந்த எட்டு மாத காலப்பகுதியில் 4.8 சதவீதம் கொண்ட குறைவினை எடுத்துக்காட்டின. உரிமம்பெற்ற நுண்பாக நிதிக் கம்பனிகளின் செயற்படா கடன் விகிதம் 2021 இறுதியில் காணப்பட்ட 16.2 சதவீதத்துடன் ஒப்பிடுகையில் 2022 ஓகத்து இறுதியில் 9.4 சதவீதத்திற்கு குறைவடைந்தது. துறையானது 2022 ஓகத்தில் முடிவடைந்த எட்டு மாத காலப்பகுதியில் ரூ.50 மில்லியன் கொண்ட இழப்பினைப் பதிவுசெய்தது.

காப்புறுதித் துறை

மொத்தச் சொத்துக்களின் ஆரோக்கியமான வளர்ச்சியுடன் காப்புறுதித் துறையின் ஒட்டுமொத்தச் செயலாற்றம் 2022இன் முதலரைப்பகுதியில் மேம்பட்டு காணப்பட்டது. காப்புறுதித் துறையின் மொத்தச் சொத்துக்களும் மொத்த எழுதப்பட்ட கட்டுப்பணமும் ஆண்டிற்கு ஆண்டு அடிப்படையில் முறையே 7.9 சதவீதத்தினாலும் 17.8 சதவீதத்தினாலும் வளர்ச்சியுற்றன. 2022 யூன் இறுதியில் நீண்ட கால காப்புறுதித் துணைத் துறையினதும் பொதுக் காப்புறுதித் துணைத் துறையினதும் மொத்தச் சொத்துக்கள் முறையே 6.8 சதவீதத்தினாலும் 10.5 சதவீதத்தினாலும் அதிகரித்த அதேவேளையில், இரண்டு துணைத் துறைகளினதும் மொத்த எழுதப்பட்ட கட்டுப்பணம் முறையே 17.9 சதவீதம் மற்றும் 17.7 சதவீதம் கொண்ட குறிப்பிடத்தக்க ஆண்டிற்கு ஆண்டு வளர்ச்சி வீதத்தைப் பதிவுசெய்தன. 2022இன் முதலரைப்பகுதியில் துறையின் வரிக்கு முன்னரான இலாபம் விரைவடைந்து 2021இன் தொடர்பான காலப்பகுதியில் பதிவுசெய்யப்பட்ட ரூ.16.9 பில்லியனுடன் ஒப்பிடுகையில் ரூ.22.5 பில்லியனைப் பதிவுசெய்தது.

கூறு நம்பிக்கைகள்

2022இன் முதலரைப்பகுதியில், கூறு நம்பிக்கைகளின் தேறிய சொத்துப் பெறுமதியின் நியதிகளில் சுருக்கமொன்று அவதானிக்கப்பட்டது. இத்தொழில் துறையின் தேறிய சொத்துப் பெறுமதி ஆண்டிற்கு ஆண்டு அடிப்படையில் ரூ.132.7 பில்லியனுக்கு 40.2 சதவீதத்தினால் வீழ்ச்சியடைந்தது. எனினும், கூறு உடமையாளர்களின் எண்ணிக்கை 62,700 இற்கு அதிகரித்து 2022 யூன் இறுதியில் 12.7 சதவீதம் கொண்ட வளர்ச்சியைப் பதிவுசெய்தது. துறையின் முதலீடுகள் ஆண்டிற்கு ஆண்டு அடிப்படையில் ரூ.134.9 பில்லியனுக்கு 39.4 சதவீதம் கொண்ட வீழ்ச்சியைப் பதிவுசெய்தன. 2022 யூன் இறுதியில் கூறு நம்பிக்கைகளினால் அரசு பிணையங்களில் செய்யப்பட்ட முதலீடுகள், 2021 யூன் இறுதியில் காணப்பட்ட 10.6 சதவீதத்துடன் ஒப்பிடுகையில் தேறிய சொத்துப் பெறுமதியில் 38.7 சதவீதமாக அமைந்தன.

பங்குத்தரகர் கம்பனிகள்

2021இன் தொடர்பான காலப்பகுதியுடன் ஒப்பிடுகையில் 2022இன் முதலரைப்பகுதியில் பங்குத்தரகர் கம்பனிகள் கலப்பான செயலாற்றமொன்றினை எடுத்துக்காட்டின. 2022 யூன் இறுதியில் துறையின் மொத்தச் சொத்துக்களும் தேறிய மூலதனமும் ஆண்டிற்கு ஆண்டு அடிப்படையில் முறையே 7.0 சதவீதத்தினாலும் 32.4 சதவீதத்தினாலும் அதிகரித்தன. எனினும், பங்குத்தரகர்களின் சராசரி மொத்தப் புரள்வு 2022இன் முதலரைப்பகுதியில் ரூ.839 மில்லியனுக்கு 46 சதவீதத்தினால் வீழ்ச்சியடைந்த அதேவேளையில், துறையின் வரிக்கு முன்னரான இலாபம் 74.9 சதவீதத்தினால் ரூ.228.0 மில்லியனுக்கு வீழ்ச்சியடைந்தது.

ஒய்வகால நிதியங்கள்

2022 ஓகத்து இறுதியில் ஊழியர் சேமலாப நிதியம் ரூ.3.3 பில்லியனுக்கு மேற்பட்ட சொத்துத் தளமொன்றுடன் தொழிற்பட்டது. ஊழியர் சேமலாப நிதிய உறுப்பினர் கணக்குகளின் மொத்த எண்ணிக்கை 2021 திசம்பரில் 20.3 மில்லியனை அடைந்தது.

2022இன் முதல் எட்டு மாத காலப்பகுதியில் மொத்த உறுப்பினர்களின் பங்களிப்புக்களும் மீளளிப்பு கொடுப்பனவுகளும் முன்னைய ஆண்டின் தொடர்பான காலப்பகுதியுடன் ஒப்பிடுகையில் ரூ.123.4 பில்லியனுக்கும் ரூ.101.1 பில்லியனுக்கும் முறையே 21.2 சதவீதத்தினாலும் 45.9 சதவீதத்தினாலும் அதிகரித்தன. இதற்கமைய, மீளாள்விற்குரிய காலப்பகுதியில் தேறிய பங்களிப்பு (செலுத்தப்பட்ட மீளளிப்புக்களைக் கழித்துப் பெறப்பட்ட தேறிய பங்களிப்புக்கள்) ரூ.22.3 பில்லியனாக விளங்கியது.

2022 ஓகத்து இறுதியில் ஊழியர் சேமலாப நிதியத்தின் மொத்த முதலீடு ஆண்டிற்கு ஆண்டு அடிப்படையில் ரூ.3,330.8 பில்லியனுக்கு 9.6 சதவீதத்தினால் அதிகரித்தது.

2022 ஓகத்து இறுதியில் முதலீடானது அரசு பிணையங்களில் காணப்பட்ட 96.2 சதவீதத்தினையும் பங்குரிமைச் சந்தையில் காணப்பட்ட 2.1 சதவீதத்தினையும் கம்பனிப் படுகடன் மற்றும் நேர்மாற்று மீள்கொள்வனவில் காணப்பட்ட 0.9 சதவீதத்தினையும் நிலையான வைப்புக்களில் காணப்பட்ட 0.8 சதவீதத்தினையும் உள்ளடக்கியிருந்தது. 2022இன் முதல் எட்டு மாத காலப்பகுதியில் நிதியத்தின் மொத்த முதலீட்டு வருமானம் ரூ.170.8 பில்லியனாக விளங்கியதுடன் இது, 2021இன் தொடர்பான காலப்பகுதியுடன் ஒப்பிடுகையில் 19.1 சதவீதம் கொண்டதொரு வீழ்ச்சியாகும். உறுப்பினர்களுக்கு அவர்களது நிலுவைகளின் மீது வழங்கப்பட்ட வருவாய் வீதம் 2021ஆம் ஆண்டின் இறுதியில் 9 சதவீதமாகக் காணப்பட்டது.

2022 யூன் இறுதியில் ஊழியர் நம்பிக்கை நிதியத்தின் மொத்தச் சொத்துக்கள் ஆண்டிற்கு ஆண்டு அடிப்படையில் 10.8 சதவீதத்தினால் வளர்ச்சியடைந்து ரூ.441.4 பில்லியனாக அமைந்தது. 2022இன் முதல் ஆறு மாத காலப்பகுதியில் மொத்த உறுப்பினர் பங்களிப்புகளும் மீளளிப்புக் கொடுப்பனவுகளும் முன்னைய ஆண்டின் தொடர்பான காலப்பகுதியுடன் ஒப்பிடுகையில் முறையே ரூ.16.8 பில்லியனுக்கும் ரூ.11.5 பில்லியனுக்கும் 17.2 சதவீதத்தினாலும் 10.6 சதவீதத்தினாலும் அதிகரித்தன. 2022 யூன் இறுதியில் நிதியத்தினால் செய்யப்பட்ட முதலீடுகள் ஆண்டிற்கு ஆண்டு அடிப்படையில் 11.1 சதவீதம் கொண்டதொரு ஆரோக்கியமான வளர்ச்சியைப் பதிவுசெய்ததுடன் மொத்த முதலீடுகளில் 93.6 சதவீதம் அரசு பிணையங்களை உள்ளடக்கியிருந்தது.

2022 யூன் இறுதியில் 72,633 ஊழியர்களுடன் 117 தனியான முறையில் முகாமைப்படுத்தப்படும் ஒப்புதலளிக்கப்பட்ட சேமலாப நிதியங்கள் காணப்பட்டன. ஒப்புதலளிக்கப்பட்ட சேமலாப நிதியத்தின் மொத்தச் சொத்துக்கள் ரூ.207.4 பில்லியனாக அமைந்ததுடன் 2022 யூன் இறுதியில் ரூ.165 பில்லியன் முதலீடுகளை உள்ளடக்கியிருந்தன. அரசு பணி ஓய்வூதிய நிதியத்தின் மொத்தச் சொத்துக்கள் 2022 யூன் இறுதியில் ஆண்டிற்கு ஆண்டு அடிப்படையில் ரூ.84.8 பில்லியனுக்கு 4.7 சதவீதத்தினால் அதிகரித்தது. அரசு பணி ஓய்வூதிய நிதியத்தினால் செய்யப்பட்ட மொத்த முதலீடுகள் 2022 யூன் இறுதியில் ரூ.84.9 பில்லியனாக அமைந்ததுடன் உறுப்பினர் நிலுவைகளின் மீதான வருவாய் விகிதம் பரிசீலனைக்குரிய காலப்பகுதியில் 8 சதவீதமாகக் காணப்பட்டது.

அட்டவணை 8.3

ஊழியர் சேமலாப நிதியம் - தெரிவு செய்யப்பட்ட குறிகாட்டிகள்

விடயம்	2021 ஓகத் முடிவில்	2022 ஓகத் முடிவில் (அ)	மாற்றம் (%)
மொத்தப் பங்களிப்புகள் (ரூ.பில்) (ஆ)	101.8	123.4	21.2
மொத்த மீளளிப்புகள் (ரூ.பில்) (ஆ)	69.3	101.1	45.9
மொத்தச் சொத்துக்கள் (ரூ.பில்)	3,045.9	3,335.0	9.5
மொத்த முதலீடுகளின் சொத்துப்பட்டியல் (ரூ.பில்)	3,037.9	3,330.8	9.6
இதில், அரசு பிணைங்கள் (%)	93.7	96.2	2.7
திரண்ட முதலீட்டு வருமானம் (ரூ.பில்) (ஆ)	211.2	170.8	-19.1

(அ) தற்காலிகமானது
(ஆ) குறிப்பிட்ட ஆண்டின் முதல் எட்டு மாத காலப்பகுதியில்

மூலம்: இலங்கை மத்திய வங்கி

அட்டவணை 8.4

ஊழியர் நம்பிக்கை நிதியம் - தெரிவு செய்யப்பட்ட குறிகாட்டிகள்

விடயம்	2021 யூன் முடிவில்	2022 யூன் முடிவில் (அ)	மாற்றம் (%)
மொத்தப் பங்களிப்புகள் (ரூ.பில்) (ஆ)	14.3	16.8	17.2
மொத்த மீளளிப்புகள் (ரூ.பில்) (ஆ)	10.4	11.5	10.6
மொத்தச் சொத்துக்கள் (ரூ.பில்)	398.2	441.4	10.8
மொத்த முதலீடுகளின் சொத்துப்பட்டியல் (ரூ.பில்)	378.1	419.9	11.1
இதில் அரசு பிணையங்கள் (%)	84.0	93.6	11.4
திரண்ட வருமானம் (ரூ.பில்) (ஆ)	17.1	20.3	19.0

(அ) தற்காலிகமானது
(ஆ) காலப்பகுதியில்

மூலம்: ஊழியர் நம்பிக்கை நிதியச் சபை

8.2 நிதியியல் சந்தைகள்

உள்நாட்டுப் பணச் சந்தை

2021 ஓகத்து நடுப்பகுதியிலிருந்து பற்றாக்குறை மட்டங்களில் காணப்பட்ட உள்நாட்டுப் பணச் சந்தையின் திரவத்தன்மை 2022இல் நீடித்த பற்றாக்குறையாகத் தொடர்ந்தும் காணப்பட்டது. 2021 இறுதியில் ரூ.366.2 பில்லியனாகக் காணப்பட்ட திரவத்தன்மைப் பற்றாக்குறை 2022 ஏப்பிரல் இறுதியில் ரூ.688.3 பில்லியன் கொண்ட உச்சமடைந்திருக்க கணிசமாக அதிகரித்தது. திரவத்தன்மைப் பற்றாக்குறை படிப்படியாக மேம்பட்டதுடன் 2022 செப்டெம்பர் இறுதியில் ரூ.433.5 பில்லியனாக அறிக்கையிடப்பட்டது. முதலாந்தர ஏலங்களில் திறைசேரி உண்டியல்களின் வழங்கல்களும் விசேட ஒதுக்கல்களும் அதேபோன்று மத்திய வங்கியினால் தற்காலிக முற்பணங்களின் வழங்கலும் அரசுக்கு இலாபங்கள் மாற்றல் செய்யப்படுகின்றமையும் உள்நாட்டுப் பணச் சந்தையில் திரவத்தன்மை மேம்பாடையக் காரணங்களாயமைந்தன. எனினும், அத்தகைய உள்ளீடுகளின் தாக்கம் இல்லாமல் செய்யப்பட்டமைக்கு, அட்டவணையிடப்பட்ட வெளிநாட்டு கடன் மீள்கொடுப்பனவுகள், நாணய எடுப்பனவுகள், அதேபோன்று வெளிநாட்டு நாணய பரஸ்பர பரிமாற்றல் கொடுக்கல்வாங்கல்கள் மற்றும் மத்திய வங்கியினால் வைத்திருக்கப்பட்ட திறைசேரி உண்டியல்களின் முதிர்ச்சிகள் உள்ளிட்ட அநேகமானவை காரணங்களாக அமைந்தன.

2022இன் செப்டெம்பருடன் முடிவடைந்த ஒன்பது மாத காலப்பகுதியில் உள்நாட்டுப் பணச் சந்தையில் ரூபாவின் திரவத்தன்மை நீடித்த பற்றாக்குறையொன்றுடன் தொடர்ந்தும் காணப்பட்டது...

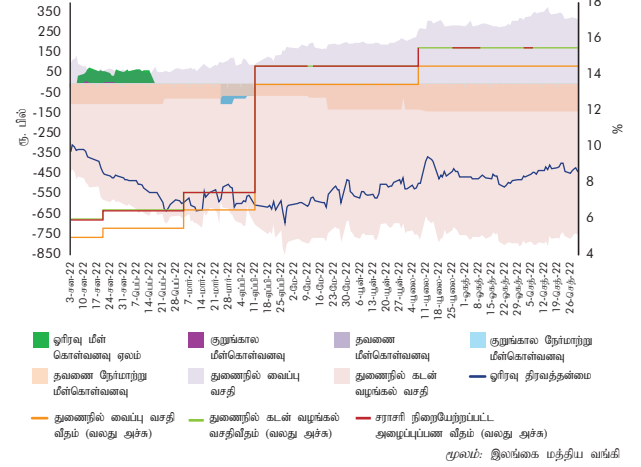
ஆண்டின் பின்னரைப்பகுதியில், வங்கித்தொழில் துறையில் காணப்பட்ட நாணய வைப்புக்கள் அதிகரிப்பொன்றினைப் பதிவுசெய்தமைக்கு உயர்ந்த வட்டி வீதங்கள் காரணமாயமைந்ததுடன் இதன் மூலம் வங்கித்தொழில்

துறையின் திரவத்தன்மை மேம்பாடடைந்தது. மேலும், குறிப்பிட்ட உரிமம்பெற்ற வர்த்தக வங்கிகளுக்கிடையே காணப்பட்ட கணிசமான திரவத்தன்மை அழுத்தங்களைக் குறைக்கும் நோக்குடன் 2022ஆம் ஆண்டுப்பகுதியில் தவணை நேர்மாற்று மீள்கொள்வனவு ஏலங்களினூடாக மத்திய வங்கி அவ்வப்போது திரவத்தன்மையினை உள்ளீடு செய்தது. மேலும், 2022 யூன் நடுப்பகுதியிலிருந்து திறைசேரி உண்டியல்களின் முதலாந்தரக் கொள்வனவுகளினூடாக மேற்கொள்ளப்பட்ட திரவத்தன்மை உள்ளீடுகளின் தாக்கத்தினை ஓரளவிற்கு இல்லாமல் செய்வதற்காக, மத்திய வங்கி திறைசேரி உண்டியல்களின் உடனடி விற்பனையை நடத்தியதன் மூலம் 2022 செப்டெம்பர் இறுதியில் ரூ.23.5 பில்லியனை ஈர்த்துக் கொள்ளக்கூடியதாக இருந்தது. மேலும், உள்நாட்டுப் பணச் சந்தையில் காணப்பட்ட திரவத்தன்மைப் பற்றாக்குறைச் சந்தைகளில் காணப்பட்ட குறிப்பாக, இறைத்துறை அபிவிருத்திகள் மீதான ஊடகங்களின் பேரிவான அதிகரித்த நிச்சயமற்ற தன்மைகளுடன் இணைந்தமையின் காரணமாக ஓரிரு அழைப்புப் பணச் சந்தையின் கொடுக்கல்வாங்கல்கள் கணிசமானளவிற்குத் தொடர்ந்தும் குறைவாகக் காணப்பட்டன. எனவே, பங்கேற்கும் நிறுவனங்கள் நிதிகளைக் கடன்படுவதற்கு மத்திய வங்கியினால் வழங்கப்பட்ட வசதிகளின் மீது முக்கியமாக தங்கியிருந்த வேளையில், மிகையான திரவத்தன்மையுடன் காணப்பட்ட பங்கேற்கும் நிறுவனங்கள் தமது மிகையான நிதியத்தினை மத்திய வங்கியில் வைப்புச் செய்வதற்காக துணைநில் வைப்பு வசதியின் மீது தங்கியிருந்தன.

தொடர்ச்சியான இறுக்கமான நாணயக் கொள்கை நிலையுடன் இசைந்துசெல்லும் விதத்தில் மத்திய வங்கி அதன் கொள்கை வட்டி வீதங்களை 2022ஆம் ஆண்டுப்பகுதியில் நான்கு தடவைகள் மொத்தமாக 950 அடிப்படைப் புள்ளிகளினால் அதிகரித்தமையின் மூலம் துணைநில் வைப்பு வசதி வீதத்தினையும் துணைநில் கடன்வழங்கல் வசதி வீதத்தினையும் முறையே 14.5 சதவீதத்திற்கும் 15.5 சதவீதத்திற்கும் அதிகரித்தது. பணச் சந்தையின் திரவத்தன்மை நிலைமை பற்றாக்குறையாக இருந்தமைக்கிடையில் சராசரி நிறையேற்றப்பட்ட அழைப்புப் பணவீதம் துணைநில் வீத வீச்சின் மேல் எல்லையை நோக்கி நகர்ந்து 2022 ஏப்பிரல் நடுப்பகுதியிலிருந்து இதுவரையான காலப்பகுதியில் தொடர்ந்தும் அதேநிலையில் நிலையாகக் காணப்பட்டது. இதற்கமைய, சராசரி நிறையேற்றப்பட்ட அழைப்புப் பணவீதம் 2022 செப்டெம்பர் நடுப்பகுதியில் 15.5 சதவீதத்தில் தொடர்ந்தும் காணப்பட்டதுடன் அழைப்புப் பணச் சந்தை 2022 செப்டெம்பர் பிற்பகுதியில் பெரும்பாலும் செயலற்றே காணப்பட்டது. சராசரி நிறையேற்றப்பட்ட மீள்கொள்வனவு வீதமும் சராசரி நிறையேற்றப்பட்ட அழைப்புப் பணவீதத்தின் அசைவுடன் இசைந்துசெல்லும் விதத்தில் பரந்தளவிற்கு நகர்ந்ததுடன் 2022 செப்டெம்பர் இறுதியில் 15.5 சதவீதத்தில் தொடர்ந்தும் காணப்பட்டது. 2022 ஏப்பிரல் நடுப்பகுதியிலிருந்து அழைப்பு மற்றும் மீள்கொள்வனவுச் சந்தைகள் இரண்டும் குறைந்தளவு நடவடிக்கைகளைக் கொண்டிருந்தன. இதன்படி, 2022இன் மூன்றாம் காலாண்டுப்பகுதியில் அழைப்பு மற்றும் மீள்கொள்வனவுச் சந்தைகளின் சராசரி அளவுகள் முறையே

வரைபடம் 8.1

துணைநில் வீத வீச்சு, பகிரங்க சந்தை நடவடிக்கைகள் சந்தை திரவத்தன்மை மற்றும் சராசரி நிறையேற்றப்பட்ட அழைப்புப் பண வீதம்



ஏறத்தாழ ரூ.2.9 பில்லியனாகவும் ரூ.4.4 பில்லியனாகவும் தொடர்ந்தும் காணப்பட்டன. மற்றைய சந்தை வட்டி வீதங்களும் திறைசேரி உண்டியல் விளைவு வீதங்களுடன் இசைந்துசெல்லும் விதத்தில் கணிசமாக அதிகரித்து. கொள்கை வீதங்களுடன் ஒப்பிடுகையில் சந்தை வீதங்களில் கணிசமான வேற்றுமைகள் காணப்பட்டமையை எடுத்துக்காட்டின.

உள்ளூர் வெளிநாட்டுச் செலாவணிச் சந்தை

2022இன் முதல் ஒன்பது மாத காலப்பகுதியில் இலங்கை ரூபா ஐ.அ.டொலருக்கெதிராக 2021 இறுதியின் ரூ.200.43 இலிருந்து 2022 செப்டெம்பர் 30இல் ரூ.362.9 இற்கு 44.8 சதவீதம் கொண்ட கணிசமான தேய்வொன்றினைப் பதிவுசெய்தது. 2021 செப்டெம்பரிலிருந்து 2022 மாச்சு முற்பகுதி வரை மத்திய வங்கியினால் வழங்கப்பட்ட செலாவணி வீத வழிகாட்டல்களின்படி ஐ.அ.டொலர்/இலங்கை ரூபா செலாவணி வீதம் ரூ.200 - ரூ.203 மட்டங்களுக்கிடையில் வீச்சியுற்றுக் காணப்பட்டது. எனினும், நாட்டின் மொத்த அலுவல்சார் ஒதுக்குகள் கடுமையாகக் குறைவடைந்தமை மற்றும் உள்ளூர் வெளிநாட்டுச் செலாவணிச் சந்தையில் ஏற்பட்ட கணிசமான அழுத்தத்தையும் கருத்திற்கொண்டு மத்திய வங்கி 2022 மாச்சு 07ம் நாளன்று அந்நிய செலாவணியில் அளவிடப்பட்டதொரு சீராக்கத்தை அனுமதித்ததுடன் இதனைத் தொடர்ந்துவந்த காலப்பகுதியில் இது சந்தை சக்திகளால் மிதமிஞ்சிய நிலைக்கு கொண்டு செல்லப்பட்டது.

ஆகவே, செலாவணி வீதத்தின் ஒரு நாளுக்குள்ளேயான தளம்பலை நியாயமானதொரு மட்டத்தில் கட்டுப்படுத்தும் வழிமுறையொன்றாக 2022 மே 13ஆம் நாளிலிருந்து நடைமுறைக்குவரும் விதத்தில் மத்திய வங்கி நாளாந்த அடிப்படையில் உரிமம்பெற்ற வங்கிகளுக்கு செலாவணி வீத வழிகாட்டலொன்றினை மாறுபாட்டு எல்லையுடன் அறிவிக்கத் தொடங்கியது. அதனைத் தொடர்ந்து செலாவணி வீதத்தில்

காணப்பட்ட தளம்பல்கள் படிப்படியாக உறுதியடையத் தொடங்கியதுடன் தற்பொழுது வங்கிகளுக்கிடையிலான சந்தையில் நிறையேற்றப்பட்ட சராசரி உடன் செலாவணி வீதம் ஐ.அ.டொலரொன்றிற்கு ரூ.360 - ரூ.363 மட்டமொன்றிற்குள் ஊசலடைந்து காணப்பட்டது.



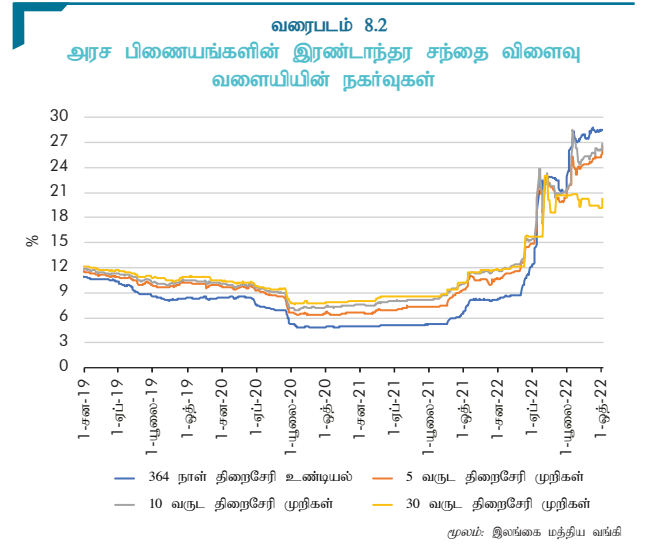
2022 மாச்சு - மே வரையான காலப்பகுதியில் காணப்பட்ட கணிசமான தேய்வினைத் தொடர்ந்து, 2022 மேயில் செலாவணி வீதம் மீதான நாளாந்த வழிகாட்டல்களை வழங்குவது ஆரம்பமானதைத் தொடர்ந்து இலங்கை ரூபா பரந்தளவிற்கு உறுதித்தன்மையுடன் காணப்பட்டது...

2022 செத்தெம்பர் இறுதி வரையான இவ்வாண்டு காலப்பகுதியில், உள்ளூர் வெளிநாட்டுச் செலாவணிச் சந்தையில் மத்திய வங்கி தேறிய விற்பனையாளராகக் காணப்பட்டது. மாற்றப்பட்ட தொழிலாளர் பணவனுப்பல்களில் குறிப்பிட்டதொரு சதவீதத்தினை விற்பதற்கு உரிமம்பெற்ற வங்கிகளைக் கட்டாயப்படுத்தியமை, பொருட்கள் மற்றும் பணிகளின் ஏற்றுமதிப் பெறுகைகளை இலங்கை ரூபாவிற்குக் கட்டாயமாக மாற்றல் செய்தல் போன்ற கடன்பாடற்ற மூலங்களினூடாக வெளிநாட்டுச் செலாவணியினை ஈர்த்துக் கொள்வதற்கு மத்திய வங்கி தொடர்ந்தும் முயற்சித்த போதும் உள்ளூர் வெளிநாட்டுச் செலாவணிச் சந்தையில் காணப்பட்ட கடுமையான திரவத்தன்மை பற்றாக்குறை நிலைமைகளால்; பிரதானமாக எரிபொருள், நிலக்கரி உள்ளிட்ட இன்றியமையாத இறக்குமதிகளுக்கு நிதியிடுவதற்கு 2022 யூலை இறுதி வரையான இவ்வாண்டுப்பகுதியில் தேறிய அடிப்படையில் ஐ.அ.டொலர்களை வழங்குவதற்கு மத்திய வங்கியை நிர்ப்பந்தித்தது. எனினும், 2022 மேயில் திறந்த கணக்குக் கொடுப்பனவு நியதிகளினூடாகப் பொருட்கள் இறக்குமதி செய்யப்படுவதனை நிறுத்துவது மற்றும் இன்றியமையாதனவையல்லாத இறக்குமதிகளைப் பெருமளவிற்கு ஊக்கமிழக்கச் செய்தல் உள்ளிட்ட பல்வேறு வழிமுறைகள் எடுக்கப்பட்டதன் காரணமாக உள்ளூர் வெளிநாட்டுச் செலாவணிச் சந்தையில் திரவத்தன்மை நிலைமை 2022 யூலை இறுதியில் படிப்படியாக மேம்பாடடைந்தமையின் காரணமாக மத்திய வங்கி, 2022 ஓகத்து மற்றும் செத்தெம்பர் மாதங்களில் ஐ.அ.டொலர்களை தேறிய அடிப்படையில் ஈர்த்துக் கொள்ளக்கூடியதாக இருந்தது. இதற்கமைய, 2022 சனவரியிலிருந்து செத்தெம்பர் இறுதிவரை மத்திய வங்கி ஐ.அ.டொலர் 1,383.5 மில்லியனை ஈர்த்துக் கொண்டதுடன் ஐ.அ.டொலர் 2,058.6 மில்லியனை நிரம்பல் செய்யக்கூடியதாகவும் இருந்தமையின் விளைவாக சந்தைக்கு ஐ.அ.டொலர் 675.1 மில்லியன் தேறிய அடிப்படையில் நிரம்பல் செய்யக்கூடியதாக இருந்தது.

2022 செத்தெம்பருடன் முடிவடைந்த ஒன்பது மாத காலப்பகுதியில் உள்ளூர் வெளிநாட்டுச் செலாவணிச் சந்தையில் வர்த்தகம் செய்யப்பட்ட அளவுகள் தொடர்ந்தும் அவற்றின் வீழ்ச்சியடைந்து செல்லும் போக்கினைக் காட்டின. இதன்படி, உள்ளூர் வங்கிகளுக்கிடையிலான வெளிநாட்டுச் செலாவணிச் சந்தையில் நாளாந்தச் சராசரி வர்த்தகப்படுத்தல் அளவுகள், 2021இன் இதே காலப்பகுதியில் பதிவுசெய்யப்பட்ட ஐ.அ.டொலர் 51.8 மில்லியனுடன் ஒப்பிடுகையில் பரிசீலனைக்குரிய காலப்பகுதியில் ஐ.அ.டொலர் 39.7 மில்லியனுக்கு 23.4 சதவீதத்தினால் வீழ்ச்சியடைந்தன.

அரசு பிணையங்கள் சந்தை

ஆண்டின் முதலரைப்பகுதியில், இறுக்கமான நாணயக் கொள்கை நிலைமைக்கு மத்தியிலும் முன்னெப்பொழுதும் இல்லாத சந்தை நிலைமைகள் மற்றும் மத்திய அரசாங்கத்தின் கணிசமான உள்ளூர் நிதியிடல் தேவைப்பாட்டினைப் பூர்த்தி செய்தல் என்ற காரணங்களினால் அரசு பிணையங்களின் முதலாந்தரசு சந்தை விளைவு வீதங்கள் வரலாற்றிலேயே மிக உயர்ந்த மட்டத்திற்கு மேல் நோக்கிச் சீராக்கப்பட்டது. 2022 ஏப்பிரலில் ஆரம்பமான சமூக பொருளாதார குழப்பநிலை அடுத்துவந்த மாதங்களிலும் தொடர்ந்ததுடன் அது அரசியல் கொதிநிலையுடன் இணைந்து கொண்டதுடன் அதன் விளைவாக உருவான தளம்பல் உள்ளூர் சந்தைகளில் உயர்ந்தளவிலான நிச்சயமற்ற தன்மையினை உருவாக்கியது. இது முதலீட்டுத் தீர்மானங்களுக்கு காரணியாகியமையால் அரசு பிணையங்களின் விளைவு வீதங்களில் கணிசமான அதிகரிப்பு ஏற்பட்டது. அதேவேளை, இலங்கையின் வெளிநாட்டுப் பொதுப்படுகடனைத் தீர்ப்பனவு செய்வது தொடர்பான இடைக்காலக் கொள்கையில் 2022 ஏப்பிரல் 12ஆம் நாள் அறிவிக்கப்பட்டமையானது அரசாங்கத்தின் உள்ளூர் நிதியிடல் தேவைப்பாட்டினை அதிகரித்ததுடன் கொள்கை வட்டி வீதங்களில் ஏற்பட்ட கடுமையான உயர்வும்

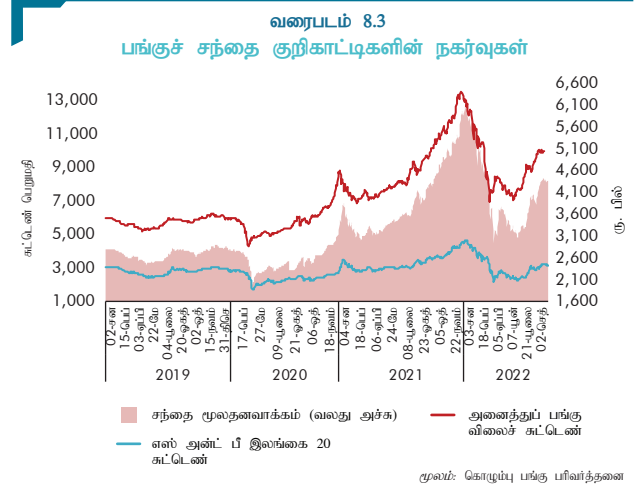


அரசாங்கப் பிணையங்களின் விளைவு வீதங்களின் மீது மேல் நோக்கிய அழுத்தத்தினைத் தோற்றுவித்ததன் காரணமாக இது 2022இன் மூன்றாம் காலாண்டுப்பகுதியில் வரலாற்றிலேயே மிக உயர்ந்த மட்டத்தினை அடைந்தது. இதற்கமைய, திறைசேரி உண்டியல்களின் இரண்டாந்தரச் சந்தை விளைவு வீதங்கள் 20.77 இலிருந்து 22.98 சதவீதப் புள்ளியைக் கொண்ட வீச்சிற்கு அதிகரித்த வேளையில் 3, 5, 8 மற்றும் 10 ஆண்டு திறைசேரி முறிகளுக்கான அடிப்படை அளவுக் குறியீடு 2022 செத்தெம்பர் இறுதி வரையான இவ்வாண்டுக் காலப்பகுதியில் 15.25 இலிருந்து 17.04 வரையான சதவீதப் புள்ளிகளுக்கு அதிகரித்தன.

பங்குச் சந்தை

மோசமான பேரண்டப் பொருளாதார நிலைமைகளுக்கு மத்தியில், 2022 செத்தெம்பருடன் முடிவடைந்த முதல் ஒன்பது மாத காலப்பகுதியில் பங்குரிமைச் சந்தையில் விலைச் சுட்டெண்கள் தளம்பல் செயலாற்றமொன்றினைப் பதிவுசெய்தன. அதிகரித்த பேரண்டப் பொருளாதாரக் கரிசனைகள் மற்றும் அரசியல் உறுதியற்ற தன்மை என்பனவற்றின் காரணமாக பதற்றமடைந்த முதலீட்டாளர்கள் தமது நிதிகளை மீள்எடுப்பனவு செய்ய ஆரம்பித்தமையின் காரணமாக 2022 பெப்புருவரி தொடக்கத்திலிருந்து பங்குரிமைச் சந்தை செங்குத்தான வீழ்ச்சியொன்றினை எடுத்துக்காட்டியது. எனினும், இவ்வீழ்ச்சியடைந்து செல்கின்றபோக்கு 2022 மேயிலிருந்து மிதமடைந்ததுடன்

“**அரசாங்கத்தின் அதிகரித்த நிதியிடல் தேவைப்பாடுகள், கொள்கை வட்டி வீதங்களில் காணப்பட்ட கடுமையான உயர்வு மற்றும் நிச்சயமற்ற சந்தை நிலைமைகள் என்பனவற்றின் காரணமாக அரச பிணையங்களின் விளைவு வீதங்கள் வரலாற்றிலேயே மிக உயர்ந்த மட்டங்களுக்கு மேல் நோக்கிச் சீராக்கப்பட்டன...**



பல சந்தர்ப்பங்களில் குறிப்பிடத்தக்க தளம்பல்கள் அவதானிக்கப்பட்டமைக்கிடையிலும் 2022 யூலையிலிருந்து சந்தை முன்னேற்றத்திற்கான சமிக்ஞைகளைக் காட்டியது. இருப்பினும் கூட, விலைச் சுட்டெண்கள் 2021 இறுதியில் அவதானிக்கப்பட்ட மட்டங்களுக்கு குறிப்பிடத்தக்களவு கீழேயே காணப்பட்டன.

ஒட்டுமொத்தமாக, 2022 செத்தெம்பர் இறுதி வரையான இவ்வாண்டுப்பகுதியில் அனைத்துப் பங்கு விலைச் சுட்டெண்ணும் ஸ்டான்டர்ட் அன்ட் புவர் இலங்கை 20 சுட்டெண்ணும் முறையே 18.8 சதவீதம் மற்றும் 25.2 சதவீதம் கொண்ட எதிர்க்கணிய வளர்ச்சியைப் பதிவுசெய்தன. சந்தை மூலதனமயப்படுத்தல் 2022 செத்தெம்பர் இறுதியில் ரூ.4,341.1 பில்லியனாக அமைந்து ஆண்டின் இது வரையான காலப்பகுதியில் 20.9 சதவீதம் கொண்ட எதிர்க்கணிய வளர்ச்சியைப் பதிவுசெய்தன. விலைச் சுட்டெண்களின் துறைவாரியான பிரிப்பினைப் பரிசீலனையில் கொள்கையில் நான்கு துறைகளான வலு (218.2 சதவீதம்), வர்த்தகம் மற்றும் தொழில்சார் நிபுணத்துவப் பணிகள் (74.1 சதவீதம்), நுகர்வோர் பணிகள் (8.6 சதவீதம்) மற்றும் உணவு மற்றும் முக்கிய ஆதாரப்பொருட்களின் சில்லறை விற்பனை (4.1 சதவீதம்), தவிர்ந்த மற்றைய அனைத்துத் துறைகளும் 2022 செத்தெம்பர் இறுதியிலுள்ளவாறு விலைச் சுட்டெண்களில் இவ்வாண்டு வரையான காலப்பகுதியில் எதிர்க்கணிய வளர்ச்சியினையே பதிவுசெய்தன. பன்முகப்படுத்தப்பட்ட

அட்டவணை 8.5

பங்குச் சந்தை - தெரிவு செய்யப்பட்ட குறிகாட்டிகள்

விடயம்	2020 முடிவில்	2021 செத்.	2021 முடிவில்	2022 செத்.
அனைத்துப் பங்கு விலைச் சுட்டெண் (1985=100)	6,774.2	9,459.9	12,226.0	9,931.1
திகதி வரையிலான மாற்றம் (%)	10.5	39.6	80.5	-18.8
எஸ் அன்ட் பீ இலங்கை 20 சுட்டெண் (2004=1,000)	2,638.1	3,534.8	4,233.3	3,165.3
திகதி வரையிலான மாற்றம் (%)	-10.2	34.0	60.5	-25.2
சந்தை மூலதனவாக்கம் (ரூ. பில்)	2,960.7	4,215.6	5,489.2	4,341.1
மொ.உ.உயின் சதவீதமாக (%) (அ)	18.7	23.8	31.0	24.5
சந்தை விலை உழைப்பு விகிதம்	11.3	11.5	13.6	5.7
சராசரி நாளாந்தப் புரள்வு (ரூ.பில்)	1,899.0	4,455.0	4,888.2	3,316.2
தேறிய ஒன்று சேர்ந்த வெளிநாட்டு கொள்வனவுகள் (ரூ.பில்)	-51,275.7	-44,862.0	-52,649.4	13,490.4
மட்டியலிடப்பட்ட கம்பனிகளின் எண்ணிக்கை	283	287	296	294

(அ) 2021 இற்கான மொத்த உள்நாட்டு உற்பத்தியை அடிப்படையாகக் கொண்டது (ரூ.17,686 பில்.)

மூலம்: கொழும்பு பங்குப் பரிவர்த்தனை

நிதியியல் துறை 2022 செத்தெம்பர் இறுதியிலுள்ளவாறு ஆண்டின் இது வரையான காலப்பகுதியில் 73.6 சதவீதம் கொண்ட மிக உயர்ந்த எதிர்க்கணிய வளர்ச்சியைப் பதிவுசெய்ததுடன் அதனைத் தொடர்ந்து போக்குவரத்து (-42 சதவீதம்) மற்றும் ஊர்திகள் மற்றும் உதிரிப்பாகத் துறைகள் (-31.1 சதவீதம்) அத்தகைய எதிர்க்கணிய வளர்ச்சியைக் கொண்டிருந்தன.

ஓகத்து இறுதி வரை, 2022இல் தேறிய வெளிநாட்டு உட்பாய்ச்சல்களின் நியதிகளில் குறிப்பிடத்தக்க முன்னேற்றமொன்று அவதானிக்கப்பட்டது. இதன்படி, 2022 ஓகத்து இறுதி வரையான ஆண்டுக்காலப்பகுதியில் கொழும்புப் பங்குப் பரிவர்த்தனை 2021இன் தொடர்பான காலப்பகுதியில் பதிவுசெய்யப்பட்ட ஐ.அ.டொலர் 181.3 மில்லியன் கொண்ட தேறிய வெளிப்பாய்ச்சலுடன் ஒப்பிடுகையில் ஐ.அ.டொலர் 97.2 மில்லியன் கொண்ட தேறிய வெளிநாட்டு உட்பாய்ச்சலைப் பதிவுசெய்தது.

கூட்டாண்மைப் படுகடன் பிணையங்கள் சந்தை

2022 செத்தெம்பருடன் முடிவடைந்த ஒன்பது மாத காலப்பகுதியில் கம்பனி முறிகள் சந்தை ஒப்பீட்டு ரீதியில் குறைந்த செயலாற்றத்தினைக் கொண்டிருந்தமைக்கு உயர்ந்த வட்டி வீதங்களும் மோசமான பேரண்டப் பொருளாதார நிலைமைகளும் முக்கிய காரணங்களாக அமைந்தன. 2022 செத்தெம்பருடன் முடிவடைந்த ஒன்பது மாத காலப்பகுதியில் இரண்டு நிறுவனங்கள் மாத்திரம் தொகுதிக் கடன்களை வழங்கியதன் மூலம், 2021இன் தொடர்பான காலப்பகுதியில் பதினான்கு நிறுவனங்களினால் திரட்டப்பட்ட ரூ.84.4 பில்லியனுடன் ஒப்பிடுகையில் ரூ.2.6 பில்லியன் மட்டுமே திரட்டப்பட்டது. நிலையான வட்டி வீதங்கள் முன்னைய ஆண்டின் தொடர்பான காலப்பகுதியில் காணப்பட்ட 8.0 இலிருந்து 12.0 சதவீதம் வரையிலான வீச்சுடன் ஒப்பிடுகையில் 15.42 இலிருந்து 15.5 சதவீதம் வரையிலான வீச்சில் காணப்பட்டன.

கம்பனி முறிகள் சந்தையினைப் போன்றே வர்த்தகப் பத்திரங்கள் சந்தையும் 2022 ஓகத்துடன் முடிவடைந்த முதல் எட்டு மாத காலப்பகுதியில் ஒப்பீட்டு ரீதியில் குறைந்த செயலாற்றத்தினைக் கொண்டிருந்தது. 2022 ஓகத்து வரையிலான இவ்வாண்டுப்பகுதியில் வர்த்தகப் பத்திரங்களின் வழங்கல்களினூடாகத் திரட்டப்பட்ட ரூ.3.6 பில்லியனுடன் ஒப்பிடுகையில் உரிமம்பெற்ற வங்கிகளின் ஆதரவுடன் ரூ.1.7 பில்லியன் கொண்ட தொகை திரட்டப்பட்டது. 2022 ஓகத்துடன் முடிவடைந்த எட்டு மாத காலப்பகுதியில் வர்த்தகப் பத்திரங்களின் வட்டி வீதங்கள் முன்னைய ஆண்டின் தொடர்பான காலப்பகுதியில் அறிக்கையிடப்பட்ட 6.25 இலிருந்து 11.5 வரையான வீச்சுடன் ஒப்பிடுகையில் 11.0 இலிருந்து 32.0 சதவீதம் வரையிலான வீச்சிற்கிடையில் வேறுபட்டன.

8.3 நிதியியல் உட்கட்டமைப்பின் அபிவிருத்திகள்

கொடுப்பனவு மற்றும் தீர்ப்பனவு முறைமைகள்

லங்கா செட்டில் முறைமையின் பங்கேற்பு அந்தஸ்தினைப் பெற்றுக்கொள்வதற்கான முதலாவது உரிமம்பெற்ற சேமிப்பு வங்கியாக தேசிய சேமிப்பு வங்கியை மாற்றுவதற்கான ஒப்புதலை மத்திய வங்கி 2022 சனவரியில் வழங்கியது. உள்முக வெளிநாட்டுப் பணவனுப்பல்களை மேம்படுத்தும் நோக்குடன், மத்திய வங்கி 2022 பெப்புருவரியில் தேசிய பணவனுப்பல் செல்லிடத் தொலைபேசிச் செயலியான “லங்கா றெமிட்” இணைத் தொடக்கி வைத்தது.

சில்லறைக் கொடுப்பனவு முறைமைகளும் சாதனங்களும் அளவுகள் மற்றும் பெறுமதிகளில் வளர்ச்சியைப் பதிவுசெய்து, டிஜிட்டல் கொடுப்பனவு முறைகள் பின்பற்றப்பட்டமையினை எடுத்துக்காட்டின. இக்காலப்பகுதியில் பொதுவான இலத்திரனியல் நிதிய மாற்றல் ஆளி மற்றும் இலங்கை வங்கிகளுக்கிடையிலான கொடுப்பனவு முறைமை என்பன படிப்படியான அதிகரிப்பினை எடுத்துக்காட்டின. மேலும், பொருட்களையும் பணிகளையும் கொள்வனவு செய்வதற்கு பொதுமக்கள் காசல்லா முறைகளைப் பின்பற்றியமையின் காரணமாக கொடுகடன் மற்றும் பற்று அட்டைகளின் கொடுக்கல்வாங்கல்கள் தொடர்ந்தும் அதிகரித்தன. அதேவேளை, வணிக விழிப்புணர்வுப் பிரச்சாரங்களின் காரணமாக, 2022இன் முதலரைப்பகுதியில் லங்காகியூஆர் வணிகர்கள் பதிவுசெய்யப்பட்டமை அதிகரித்தது. இதே காலப்பகுதியில், காசோலைகளின் அளவினால் எடுத்துக்காட்டப்பட்டவாறு, காசோலைகளின் பயன்பாடு சிறிதளவு அதிகரித்து, காசோலைகள் பிரபலமானதொரு கொடுப்பனவுச் சாதனமாகத் தொடர்ந்தும் காணப்பட்டன.

“இலங்கையில் டிஜிட்டல் கொடுப்பனவுகளை மேம்படுத்ததல் மற்றும் தேசிய கொடுப்பனவு உட்கட்டமைப்பினை அபிவிருத்தி செய்தல் ஆகிய நோக்குடன் மத்திய வங்கி பல வழிமுறைகளை மேற்கொண்ட வேளையில் நாட்டின் கொடுப்பனவு மற்றும் தீர்ப்பனவுத் தேவைப்பாடுகள் வினைத்திறனுடன் பூர்த்தி செய்யப்பட்டு வருகின்றன...”

கொண்டுசெல்லும் நோக்கங்களுக்காக, பெறுமதி சேமிக்கப்பட்ட வசதியுடன் கூடிய 1இல் 2 வசதியினைப் பயன்படுத்துகின்ற லங்காபே பற்று அட்டையினை வழங்குவதற்கான முன்னோடிச் செயற்றிட்டமொன்று வெற்றிகரமாக நடைமுறைப்படுத்தப்பட்டதனைத் தொடர்ந்து தேசிய அட்டைத் திட்டத்தின் கீழ் வழங்கப்பட்ட லங்காபே பற்று அட்டையினைப் பயன்படுத்துகின்ற மார்க்கங்கள் விரிவடைந்தன. மேலும், கொடுப்பனவு அட்டைகளின் உரிமம்பெற்ற பணி

அட்டவணை 8.6

கொடுப்பனவு முறைமையினூடான கொடுக்கல் வாங்கல்களின் அளவு ('000) (அ)

கொடுப்பனவு முறைமை/ சாதனம்	2017	2021	வளர்ச்சி (%)	2021 (சன-பூன்)	2022 (சன-பூன்)	வளர்ச்சி (%)
உயர் பெறுமதி வாய்ந்த கொடுப்பனவு முறைமைகள்						
அதேநேர மொத்தத் தீர்ப்பளவு முறைமை	377	450	19.4	203	283	39.4
சில்லறை பெறுமதிவாய்ந்த கொடுப்பனவு முறைமைகள்/ சாதனங்கள்						
வங்கிகளுக்கிடையிலான காசோலை தீர்ப்பளவு முறைமை	51,963	33,021	-36.5	16,839	17,227	2.3
இலங்கை வங்கிகளுக்கிடையிலான கொடுப்பனவு முறைமை	30,018	41,868	39.5	19,952	22,492	12.7
கடனட்டைகள்	36,964	50,689	37.1	23,349	29,310	25.5
வரவு அட்டைகள்*	46,964	108,040	130.0	48,412	72,258	49.3
அதேநேர நிதிய மாற்றல்கள்	3,163	54,675	1,628.6	23,205	39,584	70.6
லங்காகியூஆர்**	133	849	538.3	429	268	-37.5

(அ) காலப்பகுதியில்

* விற்பனை மையக் கருவிகளினூடாக

** 2020 ஆண்டுக்காலப்பகுதியில் கொடுக்கல்வாங்கல்களின் அளவு. லங்காகியூஆர் 2018இல் அறிமுகப்படுத்தப்பட்டது

மூலம்: இலங்கை மத்திய வங்கி

அட்டவணை 8.7

கொடுப்பனவு முறைமையினூடான கொடுக்கல் வாங்கல்களின் பெறுமதி (ரூ.பில்.) (அ)

கொடுப்பனவு முறைமை/ சாதனம்	2017	2021	வளர்ச்சி %	2021 (சன-பூன்)	2022 (சன-பூன்)	வளர்ச்சி (%)
உயர் பெறுமதி வாய்ந்த கொடுப்பனவு முறைமைகள்						
அதேநேர மொத்தத் தீர்ப்பளவு முறைமை	92,302.7	294,602.0	219.2	93,672.4	384,004.9	309.9
சில்லறை பெறுமதிவாய்ந்த கொடுப்பனவு முறைமைகள்/ சாதனங்கள்						
வங்கிகளுக்கிடையிலான காசோலை தீர்ப்பளவு முறைமை	10,481.9	8,311.5	-20.7	4,015.3	5,007.3	24.7
இலங்கை வங்கிகளுக்கிடையிலான கொடுப்பனவு முறைமை	1,725.0	2,862.2	65.9	1,331.6	1,644.9	23.5
கடனட்டைகள்	198.5	282.6	42.4	126.2	191.4	51.7
வரவு அட்டைகள்*	134.5	315.9	134.9	137.8	248.8	80.6
அதேநேர நிதிய மாற்றல்கள்	273.7	4,926.6	1,700.0	1,983.5	3,980.9	100.7
லங்காகியூஆர்**	0.3	1.9	533.3	0.8	0.8	-

(அ) காலப்பகுதியில்

* விற்பனை மையக் கருவிகளினூடாக

** 2020 ஆண்டுக்கான கொடுக்கல்வாங்கல்களின் பெறுமதி. லங்காகியூஆர் 2018இல் அறிமுகப்படுத்தப்பட்டது

மூலம்: இலங்கை மத்திய வங்கி

வழங்குநர்களும் செல்லிடத் தொலைபேசியை அடிப்படையாகக் கொண்ட இ-பண முறைமைகளும் அவர்களினால் வழங்கப்படும் பணிகளின் பாதுகாப்பினையும் வினைத்திறனையும் உறுதிப்படுத்துவதற்காகத் தொடர்ச்சியாக மேற்பார்வை செய்யப்பட்டன. மேலும், மத்திய வங்கி டிஜிட்டல் கொடுப்பனவுச் சாதனங்கள்/ பொறிமுறைகள் தொடர்பில் பயன்பாடு, பாதுகாப்பு மற்றும் புதிய அபிவிருத்திகள் தொடர்பாக பொதுமக்களுக்கு தொடர்ந்தும் அறிவுட்டி வருகிறது.

வெளிநாட்டுச் செலாவணியின் ஒழுங்குவிதிகள் மற்றும் மேற்பார்வை

வெளிநாட்டுச் செலாவணி உட்பாய்ச்சல்களைப் பெருமளவிற்கு மேம்படுத்துவதற்காகவும் நாட்டிலிருந்து வெளிநாட்டுச் செலாவணி வெளிப்பாய்வதனைக் கட்டுப்படுத்துவதற்காகவும் தேவைக்கேற்றவாறு இவ்வாண்டுப் பகுதியில் 2017ஆம் ஆண்டின் 12ஆம் இலக்க வெளிநாட்டுச் செலாவணிச் சட்டத்தின் கீழ் தற்போதுள்ள ஒழுங்குவிதிகள், பணிப்புரைகள் மற்றும் கட்டளைகளுக்கு திருத்தங்கள் செய்யப்பட்டன. 1949ஆம் ஆண்டின் 58ஆம் இலக்க நாணய விதிச் சட்டத்தின் கீழ் விடுக்கப்பட்ட இலங்கைக்குள் ஏற்றுமதிப் பெறுகைகளைக் கொண்டுவருவதன் மீதான விதிகள் திருத்தப்பட்டு, ஏற்றுமதிப் பெறுகைகளின் எஞ்சிய தொகைகளைக் குறித்துரைக்கப்பட்டதொரு காலப்பகுதிக்குள்

நாட்டிற்குள் கொண்டு வருவது கட்டாயமாகத் தேவைப்படுத்தப்பட்டது. எனினும், தொடர்ந்துவந்த காலப்பகுதியில் பணிகளை ஏற்றுமதி செய்வோர் இவ்விதிகளின் கீழான மாற்றல் தேவைப்பாடுகளிலிருந்து விலக்கப்பட்டிருந்தனர். மேலும், 2021ஆம் ஆண்டின் 11ஆம் இலக்க கொழும்பு துறைமுக நகர பொருளாதார ஆணைக்குழுச் சட்டத்தின் ஏற்பாடுகளின் கீழ் வழங்கப்பட்ட ஒப்புதல்களுக்குப்பட்டு, அதிகாரமளிக்கப்பட்ட ஆட்களுக்கு கொழும்பு துறைமுக நகரத்தின் வெளிநாட்டுச் செலாவணிக் கொடுக்கல்வாங்கல்கள்/ முதலீடுகளுக்கு வசதியளிப்பதற்காக வெளிநாட்டுச் செலாவணிச் சட்டத்தின் கீழ் ஒழுங்குவிதிகளும் பணிப்புரைகளும் விடுக்கப்பட்டன.

மேலும், நாட்டின் வெளிநாட்டுச் செலாவணி ஒதுக்கினைப் பேணுவதற்காகவும் சந்தையிலிருந்து திடீரென ஏற்படுகின்ற வெளிப்பாய்ச்சல்களைத் தவிர்ப்பதற்காகவும் வெளிமுக மூலதனக் கொடுக்கல்வாங்கல்கள் தொடர்பிலான பணவனுப்பல்கள் மீது வரையறைகள்/ இடைநிறுத்தல்களை விதிக்கின்ற விதத்தில் 2017ஆம் ஆண்டின் 12ஆம் இலக்க வெளிநாட்டுச் செலாவணிச் சட்டத்தின் 22ஆம் பிரிவின் கீழ் கட்டளையொன்று விதிக்கப்பட்டது. உட்பாய்ச்சல்களை ஊக்குவிக்குமுகமாகவும் வெளிநாட்டுச் செலாவணியினை நாட்டிற்குள்ளேயே பிடித்துவைப்பதற்காகவும் சிறப்பு

வைப்புக் கணக்குகளைத் திறப்பதற்கான செல்லுபடியாகும் காலத்தினை 2023 ஏப்பிரல் 08ஆம் நாள்வரை மேலும் 12 மாதங்களினால் நீடிப்பதற்கான ஒழுங்குவிதிகளும் பணிப்புரைகளும் விடுக்கப்பட்டன.

மேலும், இலங்கையிலுள்ள அல்லது இலங்கையில் வதிகின்ற ஆளொருவரின் உடமையில் வைத்திருக்கப்படுகின்ற வெளிநாட்டு நாணயத்தின் தொகை ஐ.அ.டொலர் 15,000 இலிருந்து ஐ.அ.டொலர் 10,000 இற்கு அல்லது அதற்குச் சமமான வேறு ஏதேனும் வெளிநாட்டு நாணயத்திற்குச் சமமான தொகைக்குக் குறைக்கப்பட்டது. அதேவேளை, கரைகடந்த வங்கித்தொழில் பிரிவுகளின் கொடுக்கல்வாங்கல்களுக்காக தாய்லாந்து பாத் மற்றும் இந்திய ரூபாயினைக் குறித்துரைப்பதற்கு மத்திய வங்கி எடுத்த தீர்மானத்தினைத் தொடர்ந்து, இவையும் வெளிநாட்டுச் செலாவணிச் சட்டத்தின் கீழ் அதிகாரமளிக்கப்பட்ட வணிகர்களின் உள்நாட்டு வங்கித்தொழில் பிரிவுகளின் நோக்கங்கள்/ கொடுக்கல்வாங்கல்களுக்கான குறித்துரைக்கப்பட்ட வெளிநாட்டு நாணயங்களாகப் பிரகடனப்படுத்தப்பட்டன.

பணம் தூயதாக்கலுக்கெதிரான மற்றும் பயங்கரவாதத்திற்கு நிதியளித்தலை ஒழித்தல்

2022ஆம் ஆண்டுப்பகுதியில், நிதியியல் உளவறிதல் பிரிவு 2006ஆம் ஆண்டின் 6ஆம் இலக்க நிதியியல் கொடுக்கல்வாங்கல்கள் அறிக்கையிடல் சட்டத்தின் நியதிகளில் பணம் தூயதாக்கல்/பயங்கரவாதத்திற்கு நிதியளித்தல் அல்லது வேறு ஏதேனும் சட்டத்திற்கு மாறான நடவடிக்கைகள் தொடர்பிலான ஐயத்திற்குரிய கொடுக்கல்வாங்கல்கள் மீதான தகவல்களைப் பெற்றுக்கொள்ளுதல், பகுப்பாய்வு செய்தல் மற்றும் பரப்புதல் ஆகிய அதன் முக்கிய பணிகளை ஆற்றியது. இதன்படி, 2022 செப்டெம்பர் இறுதியிலுள்ளவாறு, நிதியியல் உளவறிதல் பிரிவு மேலதிக விசாரணைகள்/தேவையான நடவடிக்கைகளுக்காக சட்டத்தினை நடைமுறைப்படுத்தும் முகவர்கள் மற்றும் ஒழுங்குபடுத்துவோரிடம் 303 சந்தேகத்திற்குரிய கொடுக்கல் வாங்கல்களைப் பாரப்படுத்தியதுடன் பணம் தூயதாக்கலுக்கெதிரான மற்றும் பயங்கரவாதத்திற்கு நிதியளித்தலை ஒழித்தல் தொடர்பில் நிதியியல் நிறுவனங்களின் இணங்குவிப்புக்கள் மற்றும் குறித்துரைக்கப்பட்ட நிதியல்லா வியாபாரங்கள் மற்றும் தொழில்சார் நிபுணர்கள் துறையினால் பணம் தூயதாக்கலுக்கெதிரான/ பயங்கரவாதத்திற்கு நிதியளித்தலை ஒழித்தல் கட்டமைப்பு சரிவர பின்பற்றப்படுகின்றமையினை உறுதிப்படுத்துவதற்காக தலத்திலான பரீட்சிப்புக்களையும் மேற்கொண்டது. நாட்டின் பணம் தூயதாக்கலுக்கெதிரான/ பயங்கரவாதத்திற்கு நிதியளித்தலை ஒழித்தல் கட்டமைப்பினை மேலும் பலப்படுத்தும் நோக்கத்திற்காக நிதியியல் உளவறிதல் பிரிவு 2022 செப்டெம்பர் இறுதியுடன் முடிவடைந்த ஒன்பது மாத காலப்பகுதியில் 3 சுற்றறிக்கைகளையும் விடுத்தது.

மேலும், நிதியியல் உளவறிதல் பிரிவு 66 அரசு மற்றும் தனிப்பட்ட ஆர்வலர் முகவர்களின் பங்கேற்புடன் 2021 இலங்கையில் இரண்டாவது பணம் தூயதாக்கல்/ பயங்கரவாதத்திற்கு நிதியளித்தல் தேசிய இடர்நேர்வு மதிப்பீட்டினை மேற்கொள்வதனை ஆரம்பித்து வைத்தது. நிதியியல் உளவறிதல் பிரிவு அறிக்கையிடும் நிறுவனங்களுக்காக புதிய கொடுக்கல்வாங்கல் அறிக்கையிடல் முறைமையான 'கோஏம்எஸ்' (GoAML) அறிமுகப்படுத்தும் நடவடிக்கையினை முன்னெடுத்ததுடன் ஆர்வலர்களிடையே பணம் தூயதாக்கலுக்கெதிரான/ பயங்கரவாதத்திற்கு நிதியளித்தலை ஒழித்தல் மீதான விழிப்புணர்வினை அதிகரிப்பதற்காக விழிப்புணர்வு நிகழ்ச்சித்திட்டங்களையும் தொடர்ந்தும் மேற்கொண்டது.

நிதியியல் துறையுடன் தொடர்பான சட்ட சீர்திருத்தங்கள்

நாட்டின் நிதியியல் ஒழுங்குமுறைப்படுத்தல் மற்றும் மேற்பார்வை கட்டமைப்பை சீரமைத்து மேம்படுத்தும் குறிக்கோளுடன், வங்கியினால் நிருவகிக்கப்படுகின்ற முக்கிய சட்டங்களுக்காக மத்திய வங்கி 2022 இல், தொடர்ந்தும் சட்ட மறுசீரமைப்புகளை அறிமுகப்படுத்தியது. மத்திய வங்கியின் தீர்மான மற்றும் தொழிற்பாட்டு சுயாதீனத்தையும் பொறுப்புக்கூறலையும் வலுப்படுத்தவதற்கான முக்கிய படிமுறையொன்றாக, நடைமுறையிலுள்ள நாணயவிதிச் சட்டத்தை மாற்றிடுசெய்வதற்காக புதிய மத்திய வங்கித்தொழில் சட்டமொன்று வரைவுசெய்யப்பட்டு வருகின்றது. உரிமம்பெற்ற வங்கிகள் தொடர்பில் மத்திய வங்கியினால் பிரயோகிக்கப்படுகின்ற அமலாக்க அதிகாரங்களையும் நிதியியல் பாதுகாப்பு வலைப் பொறிமுறைகளையும் வலுப்படுத்துவதற்கு புதிய வங்கித்தொழில் (சிறப்பு ஏற்பாடுகள்) சட்டமொன்று விரைவில் இயற்றப்படவுள்ளது. மேலும், உரிமம்பெற்ற வங்கிகளும் வங்கியல்லா நிதியியல் நிறுவனங்களும் அந்நிறுவனங்களின் ஐந்தொகைகளில் இருந்து பாரிய நடத்தலை விளைவிக்கக்கூடிய/ முனைப்பான சந்தை விலை காண்பாடாத முதலீடுகளை அகற்றுவதற்கு அவற்றை சட்டபூர்வமாக அனுமதிக்கும் நோக்குடன் நிதியியல் சொத்து முகாமைத்துவக் கம்பனிகள் மீது புதிய சட்டமொன்றும் அறிமுகப்படுத்தப்படவுள்ளது. அதேவேளை, நடைமுறையிலுள்ள சட்டரீதியான தோற்ற அமைப்பில் காணப்படுகின்ற இடைவெளிகளை தீர்க்கும் பொருட்டு, நுண்பாக நிதி மற்றும் கொடுகடன் ஒழுங்குமுறைப்படுத்தல் சட்டம் அத்துடன் வர்த்தக தீர்ப்பளவு மற்றும் எதிரீட்டுச் சட்டங்களை மத்திய வங்கி உருவாக்கியுள்ளது. இதற்கு மேலதிகமாக, நிதியியல் துறையில் ஏற்படுகின்ற மாற்றங்களுடனும் நிதியியல்சார் புத்தாக்கங்களுடனும் இசைந்துசெல்லும் விதத்தில் வெளிநாட்டுச் செலாவணிச் சட்டம், நிதித் தொழில் சட்டம், நிதி குத்தகைக்குவிடுதல் சட்டம் மற்றும் கொடுப்பளவு மற்றும் தீர்ப்பளவு முறைமைகள் சட்டம் என்பவற்றுக்கு திருத்தங்களை அறிமுகப்படுத்தவதன் ஊடாக ஏற்கனவே காணப்படுகின்ற சட்டங்களை இற்றைப்படுத்தவதற்கும் மத்திய வங்கி நடவடிக்கைகளை மேற்கொள்கின்றது.

தீர்மானம் மற்றும் நடைமுறைப்படுத்தல்

மத்திய வங்கி, இலங்கை வைப்புக் காப்புறுதி மற்றும் திரவத்தன்மை ஆதரவுத் திட்டத்தின் கீழ், ஆறு உரிமம் இரத்துச் செய்யப்பட்ட/வியாபாரம் இடைநிறுத்தப்பட்ட நிதிக் கம்பனிகளின் வைப்பாளர்களுக்கு இழப்பீட்டுக் கொடுப்பனவுகளைத் தொடர்ந்தும் வழங்கியது. எனினும், சுவர்ணமகால் பினான்சியல் சேர்விஸ் பிஎல்சியின் சட்ட நடவடிக்கைக் காரணமாக அதன் வைப்பாளர்களுக்கான இழப்பீட்டுக் கொடுப்பனவுகள் இவ்வாண்டுப்பகுதியில் இடைநிறுத்தப்பட்டன. மேலும், இலங்கை வைப்புக் காப்புறுதி மற்றும் திரவத்தன்மை ஆதரவுத்திட்டத்தின் ஒழுங்குவிதிகளில் குறித்துரைக்கப்பட்டவாறு சென்ரல் இன்வெஸ்ட்மன்ட் அன்ட் பினான்ஸ் பிஎல்சி மற்றும் தஸ்டான்ட் கிறிட் பினான்ஸ் லிமிடெட் என்பனவற்றின் வைப்பாளர்களிடமிருந்து இழப்பீட்டுக் கொடுப்பனவுகள் தொடர்பில் புதிய கோரல்களைக் ஏற்றுக்கொள்கின்ற செய்முறையானது உயர்ந்தபட்சக் காலம் காலாவதியானமையின் காரணமாக இடைநிறுத்தப்பட்டது.

மேலும், வங்கிகள் மற்றும் வங்கியல்லா நிதியியல் நிறுவனங்களுக்காக, அனைத்தையுமுள்ளடக்கிய தீர்மானக் கட்டமைப்பொன்றினை உருவாக்குவது, வைப்புக் காப்புறுதித் திட்டம் மற்றும் வங்கிகளையும் வங்கியல்லா நிதியியல் நிறுவனங்களையும் ஒடுக்கிவிடுதல் என்பனவற்றுடன் தொடர்பான ஏற்பாடுகளை வரைவது உத்தேச வங்கித்தொழில் (சிறப்பு ஏற்பாடுகள்) சட்டத்தின் கீழ் மேற்கொள்ளப்பட்டது. தரவுகள் அறிக்கையிடப்படுவது தொடர்பான தரத்தினையும் துல்லியமான தன்மையினையும் அதிகரிக்கின்றமையினையும் தரவுப் பாதுகாப்புடன் இணைந்து காணப்படும் இடர்நேர்வினைக் குறைப்பதனையும் நோக்கமாகக் கொண்டு இலங்கை வைப்புக் காப்புறுதி மற்றும் திரவத்தன்மை ஆதரவுத் திட்டத்தின் அனைத்து உறுப்பு நிறுவனங்களுக்காக வைப்பாளரை அடிப்படையாகக் கொண்ட தரவுச் சேகரிப்பு முறைமையொன்றினை அபிவிருத்தி செய்வதற்கு மத்திய வங்கி நடவடிக்கைகளை மேற்கொண்டது.

அபிவிருத்தி நிதி மற்றும் நிதியியல் வசதிகளைப் பெற்றுக்கொள்ளுதல்

நுண்பாக, சிறிய மற்றும் நடுத்தர தொழில்முயற்சிகளுக்கும் தனிப்பட்டவர்களுக்கும் இயலக்கூடிய விதத்தில் நிதியியல் வசதிகளை வழங்குகின்ற நோக்குடன் மத்திய வங்கி பல்வேறுபட்ட மீள்நிதியிடல், வட்டி உதவுதொகை மற்றும் கொடுகடன் உத்தரவாதத் திட்டங்களைத் தொடர்ந்தும்

இணைத்து, வசதிப்படுத்தி மற்றும் நடைமுறைப்படுத்தி வருகிறது. 2022 செத்தெம்பருடன் முடிவடைந்த ஒன்பது மாத காலப்பகுதியில் 17 கடன் திட்டங்களின் கீழ் 16 பங்கேற்கும் நிதியியல் நிறுவனங்களினூடாக 15,092 நன்மைபெறுநர்களிடையே ரூ.7,407.5 மில்லியன் கொண்ட கடன் தொகை பகிர்ந்தளிக்கப்பட்டது. சந்தை வட்டி வீதங்களில் ஏற்பட்ட கணிசமான அதிகரிப்பினைப் பரிசீலனையில் கொண்டு சௌபாக்கியா (சுபீட்ச) கடன் திட்டத்தின் வட்டி வீதம் மேல் நோக்கித் திருத்தப்பட்டதுடன் எதிர்காலத்தில் உணவுப் பற்றாக்குறை ஏற்படுவதற்கான சாத்தியத்தினைப் பரிசீலனையில் கொண்டு பங்கேற்கும் நிதியியல் நிறுவனங்கள் புதிய கடன்களில் 80 சதவீதம் வேளாண்மை, விலங்கு வளர்ப்பு மற்றும் மீன்பிடித் துறைக்கு வழங்கப்படுவதனை உறுதிப்படுத்துமாறு அறிவுறுத்தப்பட்டன. அதேவேளை, தற்போதைய பொருளாதார சூழ்நிலைகளினால் கடுமையாகப் பாதிக்கப்பட்டுள்ள கடன்பாட்டாளர்களுக்கு ஆறுதலொன்றினை வழங்கும் பொருட்டு மத்திய வங்கியினால் தொழிற்படுத்தப்பட்ட கடன் திட்டங்களுக்காக படுகடன் சட்ட இசைவுத்தாமதமொன்று வழங்கப்பட்டது.

மேலும், மத்திய வங்கி நிர்ணயிக்கப்பட்ட இலக்குகள் எய்தப்படுவதனை உறுதிப்படுத்துவதற்காக அதன் நடவடிக்கைத் திட்டத்துடன் இணைந்து செல்கின்ற விதத்தில் தேசிய நிதியியல் வசதிக்குட்படுத்தல் உபாயத்தின் நடைமுறைப்படுத்தலைத் தொடர்ந்தும் கண்காணித்தது. மேலும், பன்னாட்டு நிதிக் கூட்டுத்தாபனத்தின் உதவியுடன் முதற்றடவையாக நாடளாவிய நிதியியல் அறிவு தொடர்பான அளவீடொன்று வெற்றிகரமாக நிறைவு செய்யப்பட்டதுடன் அளவீட்டில் கண்டறியப்பட்ட முக்கிய விடயங்கள் வெளியிடப்பட்டுள்ளன.

நிதியியல் வாடிக்கையாளர் தொடர்புகள்

மத்திய வங்கி நிதியியல் வாடிக்கையாளர் பாதுகாப்புக் கட்டமைப்பினைத் தொடர்ந்தும் வலுப்படுத்தி வருகின்றது. இது தொடர்பில் மத்திய வங்கி 2022 ஓகத்துடன் முடிவடைந்த எட்டு மாத காலப்பகுதியில் 3,208 முறைப்பாடுகளையும் மனக்குறைகளையும் பெற்றிருக்கிறது.

மேலும், மத்திய வங்கியினால் ஒழுங்குமுறைப்படுத்தப்படும் நிறுவனங்களுக்காக, அனைத்தையுமுள்ளடக்கிய நிதியியல் வாடிக்கையாளர் பாதுகாப்புக் கட்டமைப்பொன்றிற்கு வசதியளிக்கின்ற புதிய ஒழுங்குவிதிகள்/ வழிகாட்டல்களை வழங்குகின்ற செய்முறைகளை ஆரம்பித்ததுடன் நிதியியல் வாடிக்கையாளர் பாதுகாப்புக் கட்டமைப்பு ஒழுங்குவிதிகளும் வரையப்பட்டுள்ளன.

முக்கிய பொருளாதாரக் கொள்கை வழிமுறைகள்

முக்கிய பொருளாதாரக் கொள்கை வழிமுறைகள்¹

நாணயக் கொள்கை

- 2022 சனவரி 20 - துணைநில் வைப்பு வசதி வீதமும் துணைநில் கடன்வழங்கல் வசதி வீதமும் 50 அடிப்படைப் புள்ளிகளினால் முறையே 5.50 சதவீதத்திற்கும் 6.50 சதவீதத்திற்கும் அதிகரிக்கப்பட்டன. வங்கி வீதம் 9.00 சதவீதத்திலிருந்து 9.50 சதவீதத்திற்கு அதற்கு ஈடாகச் சீராக்கப்பட்டது.
- 2022 மார்ச் 04 - துணைநில் வைப்பு வசதி வீதமும் துணைநில் கடன்வழங்கல் வசதி வீதமும் முறையே 6.50 சதவீதத்திற்கும் 7.50 சதவீதத்திற்கும் 100 அடிப்படைப் புள்ளிகளால் அதிகரிக்கப்பட்டன. வங்கி வீதம் 9.50 சதவீதத்திலிருந்து 10.50 சதவீதத்திற்கு அதற்கு ஈடாகச் சீராக்கப்பட்டது.
- 2022 மார்ச் 07 - செலாவணி வீதத்தில் அளவிடப்பட்ட சீராக்கமொன்று அனுமதிக்கப்பட்டது.
- 2022 ஏப்பிரல் 08 - துணைநில் வைப்பு வசதி வீதமும் துணைநில் கடன்வழங்கல் வசதி வீதமும் 2022 ஏப்பிரல் 08 வியாபார முடிவிலிருந்து நடைமுறைக்குவரும் வகையில் முறையே 13.50 சதவீதத்திற்கும் 14.50 சதவீதத்திற்கும் 700 அடிப்படைப் புள்ளிகளால் அதிகரிக்கப்பட்டன. வங்கி வீதம் 10.50 சதவீதத்திலிருந்து 17.50 சதவீதத்திற்கு அதற்கு ஈடாகச் சீராக்கப்பட்டது.
- 2022 யூலை 07 - துணைநில் வைப்பு வசதி வீதமும் துணைநில் கடன்வழங்கல் வசதி வீதமும் முறையே 14.50 சதவீதத்திற்கும் 15.50 சதவீதத்திற்கும் 100 அடிப்படைப் புள்ளிகளால் அதிகரிக்கப்பட்டன. வங்கி வீதம் 17.50 சதவீதத்திலிருந்து 18.50 சதவீதத்திற்கு அதற்கு ஈடாகச் சீராக்கப்பட்டது.

சிறப்புக் கொடுகடன் திட்டங்கள்

- 2022 பெப்ரவரி 15 - சிறுஉடமையாளர் தேயிலை மற்றும் இறப்பர் புத்துயிரளித்தல் செயற்றிட்டம் 2021 நவம்பர் 01 முதல் 2022 திசம்பர் 31 வரை நீடிக்கப்பட்டது.
- 2022 மே 20 - வட்டி வீதத்தை 9 சதவீதத்திற்கு அதிகரிப்பதற்கு செளபாக்யா (சுபீட்சம்) கடன் திட்டத்தின் தொழிற்பாட்டு அறிவுறுத்தல்கள் திருத்தப்பட்ட அதேவேளை குறைந்தபட்சம் 80 சதவீதமான புதிய கடன்கள் வேளாண்மை, கால்நடை வளர்ப்பு, மீன்பிடி மற்றும் தொடர்புடைய நடவடிக்கைகளுக்கு வழங்கப்படுவதை உறுதிசெய்யும் பொருட்டு பங்கேற்கும் நிதியியல் நிறுவனங்களை அறுவறுத்துகின்றன.
- 2022 மே 27 - 2021 நவம்பர் 01 தொடக்கம் 2022 மே 31 வரையிலான காலப்பகுதிக்காக பங்கேற்கும் நிதியியல் நிறுவனங்களுக்கு வட்டி ஊக்குவிப்புத்தொகையை 7 சதவீதத்திலிருந்து 4 சதவீதத்திற்கு குறைத்து 2022 யூன் 01 தொடக்கம் 2022 திசம்பர் 31 வரையான காலப்பகுதிக்காக பங்கேற்கும் நிதியியல் நிறுவனங்களுக்கு வட்டி உதவுதொகையை 4 சதவீதத்திலிருந்து 7 சதவீதத்திற்கு மீண்டும் அதிகரிப்பதற்கு சிறுஉடமையாளர் தேயிலை மற்றும் இறப்பர் புத்துயிரளித்தல் செயற்றிட்டத்தின் தொழிற்பாட்டு அறிவுறுத்தல்கள் திருத்தப்பட்டன.
- 2022 யூன் 13 - நாட்டில் நிலவுகின்ற பொருளாதார நிலைமைகளைக் கருத்திற்கொண்டு மற்றும் உணவுப் பாதுகாப்பை உறுதிசெய்தல், உணவு இறக்குமதிகள் மீதான வெளிநாட்டுச் செலாவணிப் பாய்ச்சலை குறைத்தல், வேளாண்மை உற்பத்திகளை நோக்கி மக்களை அதிகம் நாட்டம் கொள்ளச்செய்தல் அத்துடன் சிறியளவிலான விவசாயிகளின் சமூக பொருளாதார நிலைமையை உயர்த்துதல் என்பவற்றுக்கமைவாக நாட்டின் பொருளாதார நடவடிக்கைகளை ஊக்குவிப்பதற்கு அரசாங்க கொள்கை வழிமுறைகளுக்கிணங்க ஏற்புடைய வட்டி வீதங்களையும் நிதியின் அளவையும் திருத்தும் பொருட்டு புதிய அனைத்தையுமுள்ளடக்கிய கிராமியக் கொடுகடன் திட்டத்தின் தொழிற்பாட்டு அறிவுறுத்தல்கள் திருத்தப்பட்டன.
- 2022 யூலை 07 - ஆறு மாதகால மீள் கொடுப்பனவு காலப்பகுதிக்கான நீடிப்பொன்றுடன் 2022 யூலை 07 தொடக்கம் 2022 திசம்பர் 31 வரை காலப்பகுதிக்கு சிறுஉடமையாளர் வேளாண் வியாபார பங்குடமை

¹ இது 2022 சனவரி 01 இலிருந்து 2022 ஓகத்து 15 வரை நடைமுறைப்படுத்தப்பட்ட முக்கிய பொருளாதார கொள்கை வழிமுறைகளையும் அதேபோன்று அண்மை எதிர்காலத்தில் நடைமுறைப்படுத்தப்படவிருக்கும் கொள்கை வழிமுறைகளையும் உள்ளடக்குகின்றது.

நிகழ்ச்சித்திட்டத்தின் கீழ் செளபாக்யா (சுபீட்சம்), செளபாக்யா கொவிட்-19 புத்துயிரளித்தல் வசதி கட்டம் I, மற்றும் II, ஆகிய கடன் திட்டங்களின் கீழ் படுகடன் சட்ட இசைவுத்தாமதம் வழங்கப்பட்டது.

நிதியியல் துறை

உரிமம்பெற்ற வங்கிகள்

- 2022 மார்ச் 11 - இறுக்கமான நாணயக் கொள்கை, வழிமுறைகள் மற்றும் எதிர்பார்க்கப்பட்ட பேரண்டப் பொருளாதார அபிவிருத்திகளைக் கருத்திற்கொண்டு கடனட்டை முற்பணங்கள், முன்கூட்டியே ஏற்பாடு செய்யப்பட்ட தற்காலிக மேலதிகப் பற்றுக்கள் மற்றும் அடகு முற்பணங்கள் மீதான திருத்தப்பட்ட அதிகப்பட்ச வட்டி வீதங்களை அறிவிக்குமுகமாக 2021ஆம் ஆண்டின் 02ஆம் இலக்க நாணய விதிச் சட்டக் கட்டளையில் திருத்தமொன்று விடுக்கப்பட்டது. .
- அண்மைய இறுக்கமான நாணயக் கொள்கை, எதிர்பார்க்கப்பட்ட பேரண்டப் பொருளாதார அபிவிருத்திகள் மற்றும் உரிமம்பெற்ற வங்கிகளின் வெளிநாட்டு நாணய வைப்புக்கள் மீதான நிலவும் வட்டி வீதங்கள் ஆகியவற்றைக் கருத்தில் கொண்டு உரிமம்பெற்ற வர்த்தக வங்கிகளினதும் தேசிய சேமிப்பு வங்கிகளினதும் வெளிநாட்டு நாணய வைப்புக்கள் மீதான உயர்ந்தபட்ச வட்டி வீதங்களை நீக்குவதனை அறிவிக்கு முகமாக 2021ஆம் ஆண்டின் 03ஆம் இலக்க நாணய விதிச் சட்டக் கட்டளையில் திருத்தமொன்று விடுக்கப்பட்டது.
- 2022 மார்ச் 22 - உரிமம்பெற்ற வர்த்தக வங்கிகளுடான வெளிநாட்டுச் செலாவணியின் முன்னோக்கிய விற்பனைகள் மற்றும் கொள்வனவுகள் தொடர்பில் 2021ஆம் ஆண்டின் 07ஆம் இலக்க வங்கித்தொழில் சட்டப் பணிப்புரைகளை இரத்துச்செய்யும் வகையில் வங்கித்தொழில் சட்டப் பணிப்புரைகள் விடுக்கப்பட்டன.
- 2022 மார்ச் 24 - தேசிய பொருளாதார வளர்ச்சிக்கு பங்களிக்கக்கூடிய சாத்தியப்பாட்டைக் கொண்ட வணிகங்களிற்கு புத்துயிரளிக்கம் நோக்குடன், உலகளாவிய நோய்த்தொற்று காரணமாக பாதிக்கப்பட்ட குறை செயற்றிறன் மற்றும் செயற்படா கடன்பெறுநர்களை அடையாளங்கண்டு உதவியளிக்கும் பொருட்டு கொவிட்-19இற்குப் பின்னரான மீட்புப் பிரிவுகளை நிறுவுதல் மீதான வழிகாட்டல் பற்றிய சுற்றறிக்கையொன்று விடுக்கப்பட்டது. இதன்மூலம், படுகடன் சட்ட இசைவுத்தாமதத்தை நிலைபேறான விதத்தில் நிறைவுசெய்ய வசதியளிக்கிறது.
- 2022 ஏப்பிரல் 21 - கடனட்டை முற்பணங்கள், முன்கூட்டியே ஏற்பாடு செய்யப்பட்ட தற்காலிக மேலதிகப் பற்றுக்கள் மற்றும் அடகு முற்பணங்கள் மீது விதிக்கப்பட்ட அதிகப்பட்ச வட்டி வீதங்களை இரத்துச்செய்யும் வகையில் நாணய விதிச் சட்டக் கட்டளை விதிக்கப்பட்டது. மேலும், இறுக்கமான நாணயக் கொள்கைகளைக் கருத்திற்கொண்டு, உரிமம்பெற்ற வங்கிகள் வைப்புக்கள் வட்டி வீதங்களை போதியளவு மேல்நோக்கி சீராக்கம்செய்வதற்கு அனுமதிக்கப்பட்டன.
- 2022 மே 06 - உரிமம்பெற்ற வங்கிகளின் தற்றுணிபுக் கொடுப்பனவுகள் மற்றும் அத்தியாவசியமற்ற/அவசரமற்ற செலவுகளை மட்டுப்படுத்துகின்ற வகையில் வங்கித்தொழில் சட்டப் பணிப்புரைகள் விடுக்கப்பட்ட அதேவேளை உரிமம்பெற்ற வங்கிகளின் திரவத்தன்மை மற்றும் முக்கிய செயலாற்றக் குறிகாட்டிகள் மீதான சாத்தியமுள்ள கடுமையான தாக்கத்தினைக் கருத்திற்கொண்டு, நிலவுகின்ற பேரண்டப் பொருளாதார நிலைமைகள் மற்றும் திரவத்தன்மை மற்றும் மூலதனத் தாங்கிருப்புக்களை பொருத்தமான மட்டங்களில் பேணுவதன் முக்கியத்துவம் போன்றவை காரணமாக 2022 திசம்பர் 31 வரை மூலதனச் செலவினங்களை மேற்கொள்ளும் போது உரிமம்பெற்ற வங்கிகள் தீவிர முன்மதியுடன் செயற்படுவதற்கு கோரப்படுகின்றன.
- 2022 மே 19 - உள்நாட்டு வெளிநாட்டுச் செலாவணிச் சந்தையில் செலாவணி வீதத்தினதும் திரவத்தன்மையினதும் உறுதிப்பாட்டை பாதுகாக்கும் பொருட்டு, அத்தியாவசியமற்றதும் அவசரமற்றதுமான பொருட்களின் இறக்குமதிகளைக் கட்டுப்படுத்தும் குறிக்கோளுடன், நாணயக் கடிதங்களின் கீழ் இறக்குமதி செய்வதற்கான உரிமம்பெற்ற வர்த்தக வங்கிகளுக்கு நாணய விதிச் சட்டக் கட்டளையினூடாக ஏற்றுக்கொள்வனவுக்கெதிரான ஆவணங்கள் மற்றும் கொடுப்பனவிற்கெதிரான ஆவணங்களின் நியதிகளின் கீழ் இறக்குமதி செய்வதற்கு உரிமம்பெற்ற வர்த்தக வங்கிகளுக்கும் தேசிய சேமிப்பு வங்கிகளுக்கும் வங்கித்தொழில் சட்டப் பணிப்புரைகளினூடாக குறித்துரைக்கப்பட்ட இணங்குவிப்பு

முறைமை குறியீட்டின் கீழ் இறக்குமதிகளுக்காக 100 சதவீத வட்டி உரித்தற்ற காசு எல்லை வைப்புத் தேவைப்பாடு அறிமுகப்படுத்தப்பட்டது.

- 2022 மே 23 - நிலவும் அசாதாரண பேரண்டப் பொருளாதார நிலைமைகளைக் கருத்திற்கொண்டு சில ஒழுங்குமுறைப்படுத்தல் தேவைப்பாடுகள் தொடர்பாக உரிமம்பெற்ற வங்கிகளுக்கு வங்கித்தொழில் சட்டப் பணிப்புரைகள் விடுக்கப்பட்டன. இதற்கமைவாக, மூலதனப் போதுமை விகிதத்தை கணக்கிடும் நோக்கத்திற்காக 2024இன் இரண்டாம் காலாண்டு வரை சீர்மதிப்பு பெறுமதியில் அளவிடப்படுகின்ற இலங்கை ரூபாவில் குறித்துரைக்கப்பட்ட கொள்கை வட்டி வீதங்களில் காணப்படும் மாற்றங்களிலிருந்து (2022 ஏப்பிரல் 08இல்) தோன்றுகின்ற அரசு பிணையங்கள் மீதான மூலதனக் காப்பு தாங்கிருப்பை குறைப்பதற்கும் ஓரிருவ சந்தை விலைப்படுத்தல் இழப்புகளை தளர்த்துவதற்கும் உரிமம்பெற்ற வங்கிகள் அனுமதிக்கப்பட்ட அதேவேளை 2022 செப்டெம்பர் 30 வரை திரவத்தன்மை காப்பு மற்றும் தேறிய நிலையான நிதிய விகிதங்களுக்கான ஒழுங்குமுறைப்படுத்தலுக்கான குறைந்தபட்ச தேவைப்பாடுகளை 100 சதவீதத்திலிருந்து 90 சதவீதமாக குறைக்கப்பட்டது. பன்னாட்டு நியமங்களுக்கமைவாக, மூலதனப் போதுமை விகிதத்தை கணக்கிடுவதற்காக ஏனைய அனைத்தையுமுள்ளடக்கிய வருமானம் மீதான திருத்தப்பட்ட பரிகார நடவடிக்கை அறிமுகப்படுத்தப்பட்டது. மேலும், நிபந்தனைகளுக்கு உட்பட்டு குறைந்தபட்ச மூலதனத் தேவைப்பாடுகளை நிறைவேற்றுவதற்கான இறுதித் திகதி 2023 திசெம்பர் 31 வரை நீடிக்கப்பட்டு உரிமம்பெற்ற வங்கிகள் 2023 திசெம்பர் 31 வரை தொழிற்பாட்டு இடநேர்விற்கான நிறையேற்றப்பட்ட இடநேர்வு சொத்துக்களைக் கணக்கிடுவதற்கு, தரநிலைப்படுத்தப்பட்ட அணுகுமுறைக்கு (TSA) அல்லது மாற்றீட்டு தரப்படுத்தப்பட்ட அணுகுமுறைக்கு (ASA) நகர்வதற்கு ஊக்குவிக்கப்பட்டன.
- 2022 யூன் 08 - அண்மைய இறுக்கமான நாணயக்கொள்கை வழிமுறைகளை கருத்திற்கொண்டு, உரிமம்பெற்ற வர்த்தக வங்கிகளினதும் தேசிய சேமிப்பு வங்கியினதும் வெளிநாட்டு நாணய வைப்புக்கள் மீதான அதிகப்பட்ச வட்டி வீதங்கள் தொடர்பில் அதன் 07ஆம் இலக்க கட்டளையை தவிர 2021இன் 03ஆம் இலக்க நாணய விதிச் சட்டக் கட்டளையை இரத்துச்செய்யும் வகையில் நாணய விதிச் சட்டக் கட்டளையொன்று விடுக்கப்பட்டது.
- 2022 யூன் 22 - இலங்கையில் நிலைபெறத்தக்க பொருளாதார நடவடிக்கைகளுக்கான நிதியளித்தலை ஊக்குவிக்கும் பொருட்டு இலங்கை மத்திய வங்கியின் நிலைபெறத்தக்க நிதிய வழிகாட்டலுக்கமைவாக உரிமம்பெற்ற வங்கிகளின் நிலைபெறத்தக்க நிதிய நடவடிக்கைகளுக்காக ஆளுகை மற்றும் இடநேர்வு முகாமைத்துவ கட்டமைப்பை வழங்குவதற்கு உரிமம்பெற்ற வங்கிகளின் நிலைபெறத்தக்க நிதிய நடவடிக்கைகள் மீது வங்கித்தொழில் சட்டப் பணிப்புரைகள் விடுக்கப்பட்டன.
- 2022 யூலை 04 - விசேட தேவைகளுடன் வாடிக்கையாளர்களுக்கு வங்கித்தொழில் பணிகளை அணுகுவதற்கான முன்னேற்றத்தை மேற்கொள்வதற்கு தேவைப்பாடுகளை விரிவுபடுத்தி அத்தகைய வாடிக்கையாளர்களுக்காக நிதியியல் வாடிக்கையாளர் பாதுகாப்பு வழிமுறைகளை மேலும் வலுப்படுத்தும் நோக்குடன், உரிமம்பெற்ற வங்கிகளின் வாடிக்கையாளர் சாசனம் தொடர்பில் 2011ஆம் ஆண்டின் 08ஆம் இலக்க வங்கித்தொழில் சட்டப் பணிப்புரைக்கான பின்னிணைப்பு வழங்கப்பட்டது.
- 2022 யூலை 07 - தற்போதைய பேரண்டப்பொருளாதார நிலைமைகள் அத்துடன்/அல்லது கொவிட்-19 உலகளாவிய நோய்த்தொற்று காரணமாக வருமானமும் வியாபாரங்களும் மோசமாக பாதிக்கப்பட்ட கடன்பாட்டாளர்களுக்கு, ஆறு மாத காலப்பகுதிக்கான உரிய சலுகைகளை வழங்கும் அதேவேளை வங்கித்தொழில் துறையின் உறுதிப்பாட்டில் தேவையற்ற அழுத்தத்தை தடுக்குமாறு உரிமம்பெற்ற வங்கிகளை கோரும் வகையில் சுற்றறிக்கையொன்று வழங்கப்பட்டது. தனிப்பட்டவர்களின் எதிர்கால மீள்கொடுப்பனவு இயலாற்றலையும் வியாபாரங்களின்/செயற்றிடங்களின் ஆற்றல்வாய்ந்த தன்மையையும் அடிப்படையாகக்கொண்டு இச்சலுகைகள் விடயத்துக்கு விடயம் அடிப்படையில் வழங்கப்பட்டுள்ளன.
- 2022 ஓகத்து 26 - உரிமம்பெற்ற வர்த்தக வங்கிகளின் கரை கடந்த வங்கித்தொழில் பிரிவுகளின் வெளிநாட்டு நாணய கொடுக்கல்வாங்கலுக்காக குறித்துரைக்கப்பட்ட வெளிநாட்டு நாணயமாக இந்திய ரூபாவை அங்கீகரிக்கும் வகையில் வங்கித்தொழில் சட்டக் (கரைகடந்த வங்கித்தொழில் வியாபாரத் திட்டம்) கட்டளையொன்று விடுக்கப்பட்டது.

- 2022 ஓகத்து 29
- உரிமம்பெற்ற வங்கிகளின் வைப்பாளர்களின் தனித்துவமான அடையாள இலக்கங்களைப் பதிவுசெய்வதைக் கட்டாயமாக்கும் வகையில் வங்கித்தொழில் சட்டப் பணிப்புரைகள் விடுக்கப்பட்டன. இதற்கமைவாக, 2022 ஒத்தோபர் 01 தொடக்கம் நடைமுறைக்குவரும் வகையில் அனைத்து புதிய வைப்பாளர்களுக்கான தனித்துவமான அடையாள இலக்கங்களைப் பதிவுசெய்வதற்கும் ஏற்கனவேயுள்ள வாடிக்கையாளர்களின் தனித்துவமான அடையாள இலக்கங்களை அவர்களின் முறைமைகளில் 2023 திசெம்பர் 31 இற்குள் பதிவுசெய்வதை பூர்த்தி செய்வதற்கும் உரிமம்பெற்ற வங்கிகள் கேட்டுக்கொள்ளப்பட்டன.
- இனிவரவிருப்பவை
- வியாபாரத் தொழிற்பாடுகளை வெளியிலிருந்து பெற்றுக்கொள்வது தொடர்பான ஒழுங்குமுறைப்படுத்தல் கட்டமைப்பை திருத்துதல்.
 - உரிமம்பெற்ற வங்கிகளின் இணங்குவித்தல் பணிக்கான ஒழுங்குமுறைப்படுத்தல் கட்டமைப்பு.
 - புதிய வங்கித்தொழில் சட்டம்

உரிமம்பெற்ற நிதிக் கம்பனிகள், சிறப்பியல்பு வாய்ந்த குத்தகைக்குவிடும் கம்பனிகள், உரிமம்பெற்ற நுண்பாக நிதிக் கம்பனிகள் மற்றும் முதனிலை வணிகர் கம்பனிகள்

- 2022 சனவரி 05
- பதிவுசெய்யப்பட்ட பங்குகள் மற்றும் பிணையங்கள் கட்டளைச் சட்டம் மற்றும் உள்நாட்டு திறைசேரி உண்டியல் கட்டளைச் சட்டம் என்பவற்றின் கீழ் செய்யப்பட்ட ஒழுங்குவிதிகளின் நியதிகளின்படி, இலங்கை மத்திய வங்கியின் நாணயச் சபை, இலங்கை மத்திய வங்கியினால் மேற்கொள்ளப்பட்டுவரும் புலனாய்வுகளைத் தொடருவதற்காக 2022 சனவரி 05ஆம் திகதி நடைமுறைக்குவரும் விதத்தில் பெர்பெட்சுவல் ரெஷர்ஸ் லிமிடெட் (பிரிஎல்) அதன் வியாபாரத்தினைக் கொண்டு நடத்துவதிலிருந்து முதனிலை வணிகர் நடவடிக்கைகளை மேற்கொள்வதிலிருந்துமான இடைநிறுத்தத்தினை மேலும் ஆறுமாத காலப்பகுதிக்கு நீடிப்பதற்கு தீர்மானித்திருக்கின்றது.
- 2022 சனவரி 28
- உரிமம்பெற்ற நிதிக் கம்பனிகளுக்கான தொழில்நுட்பவியல் இடர்நேர்வு முகாமைத்துவம் மற்றும் புத்துயிரளித்தல் தொடர்பாக குறைந்தபட்சம் ஒழுங்குமுறைப்படுத்தல் தேவைப்பாடுகளை கட்டமைக்கும் குறிக்கோளுடன் தொழில்நுட்பவியல் இடர்நேர்வு முகாமைத்துவம் மற்றும் புத்துயிரளித்தல் மீதான பணிப்புரையொன்று விடுக்கப்பட்டது.
- 2022 பெப்பருவரி 08
- வெளிநாட்டில் பணிபுரியும் இலங்கையர்களுக்கு ஊக்குவிப்புத்தொகையை வழங்கும் நோக்குடன் உள்முக தொழிலாளர்கள் பணவனுப்பல்களின் மூலம் ஏற்படும் கொடுக்கல்வாங்கல் செலவை திருப்பிச் செலுத்துமாறு உரிமம்பெற்ற நிதிக் கம்பனிகள் கேட்டுக்கொள்ளப்பட்டன.
- 2022 மாச்சு 10
- கம்பனி ஆளுகை மீதான 2021ஆம் ஆண்டின் 05ஆம் இலக்க நிதித் தொழில் சட்டப் பணிப்புரையின் 10 மற்றும் 12 ஆகிய பிரிவுகளை காத்திரமான முறையில் நடைமுறைப்படுத்துவதற்காக 2022 யூலை 01 வரை இடைக்காலப்பகுதியை வழங்குவது தொடர்பில் உரிமம்பெற்ற வங்கிகளுக்கு அறிவிக்கப்பட்டது.
- 2022 மாச்சு 18
- வங்கித்தொழிலை வசதியான முறையில் இயலுமைப்படுத்தி, உரிமம்பெற்ற நிதிக் கம்பனிகளின் தொழிற்பாடுகளின் வினைத்திறனை விருத்திசெய்வதன் மூலமாக நிதியை எளிதாக அணுகுவதற்கான தீர்வொன்றை வழங்கும் பொருட்டு செல்லிடத்தொலைபேசி அடிப்படையிலான இலத்திரனியல் பணச் சேவைகள் தொடர்பில் பணிப்புரையொன்று விடுக்கப்பட்டது.
- 2022 மாச்சு 21
- வங்கியல்லா நிதியியல் நிறுவனங்களை ஒன்றிணைக்கும் முதன்மைத் திட்டத்தின் பாகமொன்றாக கொமர்ஷல் லீசிங் மற்றும் பினான்ஸ் பிஎல்சியுடன் சிங்கபுத்ர பினான்ஸ் பிஎல்சியை ஒன்றிணைப்பதைத் தொடர்ந்து, இலங்கை மத்திய வங்கியின் நாணயச் சபையானது 2011ஆம் ஆண்டின் 42ஆம் இலக்க நிதித் தொழில் சட்டத்தின் கீழ் நிதித் தொழிலை முன்னெடுக்கும் பொருட்டு சிங்கபுத்ர பினான்ஸ் பிஎல்சிக்கு வழங்கிய உரிமத்தைஇரத்துச்செய்துள்ளது. மேலும், 2000ஆம் ஆண்டின் 56ஆம் இலக்க நிதி குத்தகைக்குவிடல் சட்டத்தின் கீழ் வழங்கப்பட்ட சிங்கபுத்ர பினான்ஸ் பிஎல்சியின் பதிவானது வங்கியல்லா நிதியியல் நிறுவனங்களின் மேற்பார்வைப் பணிப்பாளரினால் இரத்துச்செய்யப்பட்டுள்ளது.

- 2022 மார்ச் 31
- வங்கியல்லா நிதியியல் நிறுவனங்களை ஒன்றிணைக்கும் முதன்மைத் திட்டத்தின் பாகமொன்றாக எல்ஓஎல்சி பினான்ஸ் பிஎல்சியுடன் கொம்ஷல் லீசிங் மற்றும் பினான்ஸ் பிஎல்சியை ஒன்றிணைப்பதைத் தொடர்ந்து, இலங்கை மத்திய வங்கியின் நாணயச் சபையானது நிதித் தொழில் சட்டத்தின் கீழ் நிதித் தொழிலை முன்னெடுக்கும் பொருட்டு கொம்ஷல் லீசிங் மற்றும் பினான்ஸ் பிஎல்சிக்கு வழங்கிய உரிமத்தை இரத்துச்செய்துள்ளது. மேலும், நிதி குத்தகைக்குவிலல் சட்டத்தின் கீழ் வழங்கப்பட்ட பதிவானது வங்கியல்லா நிதியியல் நிறுவனங்களின் மேற்பார்வைப் பணிப்பாளரினால் இரத்துச்செய்யப்பட்டுள்ளது.
 - கொள்கை வீதங்களின் அதிகரிப்பு காரணமாக வைப்புக்கள் மற்றும் படுகடன் சாதனங்கள் மீது நிலவும் உயர்ந்தபட்ச வட்டி வீதங்கள் திருத்தப்பட்டுள்ளன.
 - தற்போதைய பொருளாதார நிலைமைகள் காரணமாக கொடுகடன் வசதிகளை வகைப்படுத்தல் மற்றும் அளவிடுதல் மீதான 2020ஆம் ஆண்டின் 01ஆம் இலக்க நிதித் தொழில் சட்டப் பணிப்புரையினதும் 2020ஆம் ஆண்டின் 01ஆம் இலக்க நிதி குத்தகைக்குவிலல் சட்டத்தினதும் 4.3.1.(i)ஆம் பிரிவினை நடைமுறைப்படுத்துவதனை இரு ஆண்டு காலப்பகுதிக்குப் பிற்போடுவது தொடர்பில் உரிமம்பெற்ற நிதிக் கம்பனிகளுக்கும் சிறப்பியல்பு வாய்ந்த குத்தகைக்குவிடும் கம்பனிகளுக்கும் அறிவிக்கப்பட்டது.
- 2022 ஏப்பிரல் 18
- கடந்த நான்கு திறைசேறி உண்டியல் முதன்மை ஏலங்களின் நிறையேற்றப்பட்ட சராசரி விளைவு வீதங்களின் அசையும் சராசரியை அடிப்படையாகக் கொண்டு உரிமம்பெற்ற நிதிக் கம்பனிகள் வைப்புக்கள் மற்றும் படுகடன் சாதனங்கள் மீதான உயர்ந்தபட்ச வட்டி வீதங்களைத் தீர்மானிப்பதற்கும் சிறப்பியல்பு வாய்ந்த குத்தகைக்குவிடும் கம்பனிகள் படுகடன் சாதனங்கள் மீதான உயர்ந்தபட்ச வட்டி வீதங்களைத் தீர்மானிப்பதற்கும் அனுமதிக்கும் விதத்தில் வைப்புக்கள் மற்றும் படுகடன் சாதனங்கள் தொடர்பில் நிலவும் உயர்ந்தபட்ச வட்டி வீதங்கள் திருத்தப்பட்டுள்ளன.
- 2022 மே 12
- வங்கியல்லா நிதியியல் நிறுவனங்களை ஒன்றிணைக்கும் முதன்மைத் திட்டத்தின் பாகமொன்றாக எச்என்பி பினான்ஸ் பிஎல்சியுடன் பிரைம் பினான்ஸ் பிஎல்சியை ஒன்றிணைப்பதைத் தொடர்ந்து, இலங்கை மத்திய வங்கியின் நாணயச் சபையானது நிதித் தொழில் சட்டத்தின் கீழ் நிதித் தொழிலை முன்னெடுக்கும் பொருட்டு பிரைம் பினான்ஸ் பிஎல்சிக்கு வழங்கிய உரிமத்தை இரத்துச்செய்துள்ளது. மேலும், நிதி குத்தகைக்குவிலல் சட்டத்தின் கீழ் வழங்கப்பட்ட பிரைம் பினான்ஸ் பிஎல்சியின் பதிவானது வங்கியல்லா நிதியியல் நிறுவனங்களின் மேற்பார்வைப் பணிப்பாளரினால் இரத்துச்செய்யப்பட்டுள்ளது.
- 2022 யூன் 08
- சந்தை வட்டி வீதங்களின் குறிப்பிடத்தக்க அதிகரிப்பைக் கருத்திற்கொண்டு நுண்பாக நிதிக் கடன்கள் மீதான உயர்ந்தபட்ச வட்டி வீதத்தை நீக்குவது தொடர்பில் உரிமம்பெற்ற நிதிக் கம்பனிகள், சிறப்பியல்பு வாய்ந்த குத்தகைக்குவிடும் கம்பனிகள், உரிமம்பெற்ற நுண்பாக நிதிக் கம்பனிகள் ஆகியவற்றுக்கு அறிவிக்கப்பட்டது.
- 2022 யூலை 05
- பதிவுசெய்யப்பட்ட பங்குகள் மற்றும் பிணையங்கள் கட்டளைச் சட்டம் மற்றும் உள்நாட்டு திறைசேரி உண்டியல் கட்டளைச் சட்டம் என்பவற்றின் கீழ் செய்யப்பட்ட ஒழுங்குவிதிகளின் நியதிகளின்படி, இலங்கை மத்திய வங்கியின் நாணயச் சபை, இலங்கை மத்திய வங்கியினால் மேற்கொள்ளப்பட்டுவரும் புலனாய்வுகளைத் தொடருவதற்காக 2022 யூலை 05ஆம் திகதி நடைமுறைக்குவரும் விதத்தில் பெர்பெட்சவல் ட்ரெஷூரிஸ் லிமிடெட் (பிரிஎல்) அதன் வியாபாரத்தினைக் கொண்டு நடத்துவதிலிருந்து முதனிலை வணிகர் நடவடிக்கைகளை மேற்கொள்வதிலிருந்துமான இடைநிறுத்தத்தினை மேலும் ஆறுமாத காலப்பகுதிக்கு நீடிப்பதற்கு தீர்மானித்திருக்கின்றது.
- 2022 யூலை 20
- தற்போதைய பேரண்டப்பொருளாதார நிலைமைகள் காரணமாக வருமானம் அல்லது வியாபாரங்கள் மோசமாக பாதிக்கப்பட்ட கடன்பாட்டாளர்களுக்கு, சலுகைகளை வழங்குவதற்கு உரிமம்பெற்ற நிதிக் கம்பனிகளையும் சிறப்பியல்பு வாய்ந்த குத்தகைக்குவிடும் கம்பனிகளையும் கோரும் விதத்தில் சுற்றறிக்கையொன்று விடுக்கப்பட்டது.
- 2022 ஓகத்து 29
- நிதித் தொழில் சட்டத்தின் 5(7)ஆம் பிரிவின் நியதிகளில் அசட்லைன் பினான்ஸ் லிமிடெட்டிற்கு (நிதிக் குத்தகைக்குவிடுதல் சட்டத்தின் கீழ் பதிவுசெய்யப்பட்ட சிறப்பியல்புவாய்ந்த குத்தகைக்குவிடும் கம்பனியொன்றான அசட்லைன் லீசிங் கம்பனி லிமிடெட் என முன்னர் அறியப்பட்ட) நிதித் தொழிலில் ஈடுபடுவதற்கு உரிமம் வழங்கப்பட்டது.

- 2022 செத்தெம்பர் 02 - உரிமம்பெற்ற நிதிக் கம்பனிகளின் வைப்பாளர்களின் தனித்துவமான அடையாள இலக்கங்களின் பதிவைக் கட்டாயமாக்கும் விதத்தில் பணிப்புரையொன்று விடுக்கப்பட்டது. இதற்கமைவாக, அனைத்து உரிமம்பெற்ற வங்கிகளும் 2022 ஒத்தோபர் 01 தொடக்கம் நடைமுறைக்குவரும் வகையில் அனைத்து புதிய வைப்பாளர்களுக்கான தனித்துவமான அடையாள இலக்கங்களைப் பதிவுசெய்வதற்கும் ஏற்கனவேயுள்ள வாடிக்கையாளர்களின் தனித்துவமான அடையாள இலக்கங்களின் பதிவை அவர்களின் முறைமையில் 2023 திசெம்பர் 31இற்குள் பூர்த்தி செய்யுமாறு கேட்டுக்கொள்ளப்பட்டன.

காப்புறுதி

- 2022 சனவரி 26 - அனைத்து காப்பீட்டு நிறுவனங்களுக்கும் 'வருடாந்த வருவாயினதும் கணக்கீட்டு சுருக்கத்தினதும் ஒழுங்குமுறைப்படுத்தலின் அறிக்கையிடல் படிவங்கள் மின்னஞ்சலின் மூலமாக சமர்ப்பிப்பதை வசதிப்படுத்தும் நோக்கத்திற்காக திருத்தப்பட்டன' மீதான 14 மற்றும் 15 ஆகிய நிர்ணயங்களுக்கான திருத்தங்கள் வெளியிடப்பட்டன.

- குறியீடுகளை வழங்குவதை கட்டுப்படுத்தல் மற்றும் குறியீடுகளை மாற்றுவது மீதான கட்டுப்படுத்தல் தொடர்பில் கைத்தொழிலுக்கு 2022ஆம் ஆண்டின் 01ஆம் இலக்கப் பணிப்புரை விடுக்கப்பட்டது.

- ஒத்த காப்புறுதி காப்பிற்காக அதே பூடகை உடமையாளருக்கு வேறுபட்ட கூறுவிலைகளை (கட்டுப்பணத்தை குறைத்தல்) வழங்குவதை தடைசெய்தல் தொடர்பில் 2022ஆம் ஆண்டின் 01ஆம் சுற்றறிக்கை விடுக்கப்பட்டது.

- 2022 பெப்புருவரி 03 - காப்புறுதியாளர்களுக்கான கம்பனி ஆளுகைக் கட்டமைப்பு தொடர்பில் 2022ஆம் ஆண்டின் 02ஆம் இலக்கப் பணிப்புரை விடுக்கப்பட்டது.

- 2022 பெப்புருவரி 25 - காப்புறுதியாளர்களுக்கான கம்பனி ஆளுகைக் கட்டமைப்பு தொடர்பில் 2022ஆம் ஆண்டின் 02ஆம் பணிப்புரையை திருத்துவதை அறிவிக்கும் விதத்தில் 2022ஆம் ஆண்டின் 02ஆம் இலக்கப் பணிப்புரை (திருத்தப்பட்டது) விடுக்கப்பட்டது.

- 2022 யூலை 01 - அனைத்து காப்புறுதியாளர்கள், தரகுக் கம்பனிகள் மற்றும் முகவர்கள் ஆகியோருக்கான விளம்பரங்கள் தொடர்பில் வழிகாட்டல்கள் விடுக்கப்பட்டு 2022 யூலை 01 தொடக்கம் நடைமுறைக்குவரும் வகையில் அதனுடன் அவை இணங்குமாறு வேண்டப்பட்டன.

- 2022 ஓகத்து 24 - பொறுதிக் காலப்பகுதி, உத்தரவாதமளிக்கப்பட்டதும் உத்தரவாதமளிக்கப்படாததுமான நன்மைகள் அத்துடன் நீண்டகால காப்புறுதி கொள்கைக்கான ஏற்புடைய திட்டங்கள் போன்றவற்றுடன் தொடர்புடைய கைத்தொழிலுக்கு 2022ஆம் ஆண்டின் 03ஆம் இலக்கப் பணிப்புரை விடுக்கப்பட்டது

- இனிவரவிருப்பவை - காப்புறுதி தரகர்களின் காலாண்டு வருவாய் படிவம் தொடர்பான விதிமுறைகளுக்கான திருத்தம்.
- காப்புறுதி ஒழுங்குமுறைப்படுத்தல் ஆணைக்குழுவின் அனுமதிக்குப்பட்டு பொது காப்புறுதி கொள்கைகளுக்கான கொள்கை கட்டமைப்பு தொடர்பான வழிகாட்டல்கள் விடுக்கப்படும்.

மூலதனச் சந்தை

- 2022 பெப்புருவரி - பங்கிலாப கொடுப்பனவு செயன்முறையை மேலும் ஒழுங்குமுறைப்படுத்தவதற்கான வழிமுறைகளுக்கு அனுமதி வழங்கப்பட்டது.

- 2022 ஏப்பிறல் - பிணையங்கள் கடன்படுத்தல் மற்றும் கடன்வழங்கலூடாக ஒழுங்குமுறைப்படுத்தப்பட்ட பாதுகாப்பற்ற விற்பனை செய்வது தொடர்பான இறுதி கொள்கை கட்டமைப்பிற்கான அனுமதி வழங்கப்பட்டது.

- கம்பனிப் படுகடனை மீள்கொள்வனவு செய்வதற்கு ஏற்புடைய கொடுக்கல்வாங்கல் செலவிற்கு முன்மொழியப்பட்ட திருத்தங்களுக்கான அனுமதி வழங்கப்பட்டது.

- 2022 யூன் - நீல முறிகளை அறிமுகப்படுத்துவதற்கான கொள்கையளவிலான அனுமதி வழங்கப்பட்டது.
- சுற்றுச்சூழல், சமூக மற்றும் ஆளுகை தொடர்பான விழிப்புட்டலை ஊக்குவிக்கும் வகையில் பிணையங்கள் மற்றும் பரிவர்த்தனை ஆணைக்குழு, பட்டய நிதியியல் பகுப்பாய்வாளர் நிறுவகம்

அத்துடன் கொழும்பு பங்குப் பரிவர்த்தனை ஆகியவற்றுக்கிடையிலான புரிந்துணர்வு ஒப்பந்தம் கைச்சாதிடப்பட்டது.

- மத்திய இணைத்தரப்பினர் பொறிமுறையொன்றை அறிமுகப்படுத்துவதற்கு கொள்கைக்கான அனுமதி வழங்கப்பட்டது.
- இலங்கை மூலதனச் சந்தையின் டிஜிட்டல் மயமாக்கலின் மூன்றாம் கட்டத்தை நிறைவுசெய்தது.

2022 செப்டெம்பர்

- சுகக் உற்பத்திகளை வழங்குவதற்காக முன்மொழியப்பட்ட ஒழுங்குமுறைப்படுத்தல் கட்டமைப்பிற்கான அனுமதி வழங்கப்பட்டது.

கொடுப்பனவுகள் மற்றும் தீர்ப்பனவுகள்

2022 சனவரி 25

- தகைமையுடைய தேவைப்பாடுகளைப் பூர்த்திசெய்த பின்னர், தேசிய சேமிப்பு வங்கிக்கு லங்காசெட்டில் முறைமையின் பங்கேற்பாளர் அந்தஸ்து வழங்கப்பட்டது. தேசிய சேமிப்பு வங்கியானது லங்காசெட்டில் முறைமையின் பங்கேற்பாளர் அந்தஸ்தைப் பெற்ற முதல் உரிமம்பெற்ற சிறப்பியல்பு வாய்ந்த வங்கி ஆகும்.

2022 பெப்ரவரி 08

- 2022 பெப்ரவரியில் 'லங்கா ரெமிட்' என்ற தேசிய பணமனுப்பும் செல்லிட செயலியை இலங்கை மத்திய வங்கி தொடங்கி வைத்தது. வெளிநாட்டில் பணிபுரியும் இலங்கையர்களுக்கு இலங்கைக்கு பணம் அனுப்புவதற்கும் இலத்திரனியல் நிதிய மாற்றல் அட்டைகளைப் பயன்படுத்தி பயன்பாட்டுக் கட்டணங்களை செலுத்துவதற்கும் இது பயன்படுகின்றது. மேலும், 'லங்கா ரெமிட்' செயலி பணவனுப்பல் பரிசோதனை வசதியைக் கொண்டுள்ளதுடன் பயனாளர் உள்ளூட்டு உரிமம்பெற்ற வர்த்தக வங்கிகளுடன் இணைந்து உலகளாவிய பண மாற்றல் தொழிற்பாடுகளை அணுகலாம்.

2022 பெப்ரவரி 28

- இலங்கை வங்கிகளுக்கிடையிலான கொடுப்பனவு முறைமை (SLIPS), பொதுவான தன்னியக்கக் கூற்று பொறி ஆளி (CAS), பொதுவான இலத்திரனியல் நிதிய மாற்றல் ஆளி (CEFTS), அத்துடன் பொதுவான விற்பனை மைய ஆளி (POS) போன்றன மீதான பொது பணிப்புரைகள் திருத்தப்பட்டு அதேநேர மொத்த தீர்ப்பனவு முறைமையில் பங்கேற்பாளராக மாறிய பின்னர் இலங்கை வங்கிகளுக்கிடையிலான கொடுப்பனவு முறைமை, பொதுவான தன்னியக்கக் கூற்று பொறி ஆளி, பொதுவான இலத்திரனியல் நிதிய மாற்றல் ஆளி, அத்துடன் பொதுவான விற்பனை மைய ஆளி போன்றவற்றின் முதன்மை உறுப்புரிமையை பெற்றுக்கொள்வதற்கு உரிமம்பெற்ற சிறப்பியல்பு வாய்ந்த வங்கிகளை உள்ளடக்குவதற்கு 2005ஆம் ஆண்டின் 28ஆம் இலக்க கொடுப்பனவு மற்றும் கொடுப்பனவு முறைமைகள் சட்டத்தின் கீழ் வழங்கப்பட்டன.

2022 மார்ச் 28

- தேசிய அட்டைத் திட்டத்தின் கீழ் பற்று அட்டையை வழங்குவது தொடர்பான முன்னோடிச் செயற்றிட்டத்தை மக்கள் வங்கி தொடங்கியுள்ளது. இங்கு பற்று அட்டை அதன் சேமிக்கப்பட்ட பெறுமதி தொழிற்பாட்டின் உதவியுடன் இடமாற்று அட்டையாகவும் தொழிற்படலாம்.

2022 யூன் 20

- லங்காசெட்டில் முறைமையின் பங்கேற்பாளர் அந்தஸ்தையும் பொதுவான தன்னியக்கக் கூற்று பொறி ஆளியினதும் பொதுவான இலத்திரனியல் நிதிய மாற்று ஆளியினதும் முதன்மை உறுப்புரிமையையும் பெற்றுள்ள தேசிய சேமிப்பு வங்கியை உள்ளடக்கும் பொருட்டு பொதுவான தன்னியக்கக் கூற்று பொறி ஆளிக்கும் பொதுவான இலத்திரனியல் நிதிய மாற்று ஆளிக்குமான பல அடுக்குப் பொறுப்பு முகாமையாளர் வரையறைக் கட்டமைப்பு 2022 சனவரியில் திருத்தம் செய்யப்பட்டது.

பணம் தூயதாக்கலைத் தடைசெய்தல் மற்றும் பயங்கரவாதத்திற்கு நிதியளித்தலை ஒழித்தல்

2022 சனவரி 10

- பணம் தூயதாக்கலுக்கெதிராக மற்றும் பயங்கரவாதத்திற்கு நிதியளித்தலை ஒழித்தல் நோக்கங்களுக்காக சிசிரிவி தொழிற்பாடுகள் தொடர்பாக நிதியியல் நிறுவனங்களுக்கான வழிகாட்டல்கள் மீதான 2021ஆம் ஆண்டின் 02ஆம் இலக்க சுற்றறிக்கையை திருத்தம் செய்யும் விதத்தில் 2022ஆம் ஆண்டின் 01ஆம் இலக்கச் சுற்றறிக்கை வழங்கப்பட்டது.

2022 மார்ச் 22

- சந்தேகத்திற்கிடமான கொடுக்கல் வாங்கல்கள் அறிக்கைகள் தொடர்பில் கோரப்பட்ட மேலதிக தகவல்கள் மீதான 2022ஆம் ஆண்டின் 02ஆம் இலக்க சுற்றறிக்கை வழங்கப்பட்டது.

2022 ஓகத்து 25 - வெளிநாட்டிலுள்ள இலங்கையர்களுக்கு வினைத்திறன்மிக்க வங்கித்தொழில் பணிகளை வழங்குவது தொடர்பில் 2022ஆம் ஆண்டின் 03ஆம் இலக்க சுற்றறிக்கை வழங்கப்பட்டது.

வெளிநாட்டுச் செலாவணி முகாமைத்துவம் மற்றும் பன்னாட்டுத் தொழிற்பாடுகள்

2022 சனவரி 19 - முறையான நிதிய மாற்றல் வழிகளின் மூலம் நாட்டிற்கு அதிகளவிலான தொழிலாளர் பணவனுப்பல்களை ஊக்குவிக்கும் குறிக்கோளுடன் தொழிலாளர்கள் பணவனுப்பல்களின் மூலம் ஏற்படும் கொடுக்கல்வாங்கல் செலவை திருப்திச் செலுத்துவது தொடர்பில் அனைத்து உரிமம்பெற்ற வங்கிகளுக்கும் தொழிற்பாட்டு அறிவுறுத்தல்கள் வழங்கப்பட்டன.

2022 சனவரி 21 - இலங்கைக்கு வெளியே வதிகின்ற நபர்களுக்கு வெளிநாட்டுச் செலாவணியில் மாத்திரம் வழங்கப்படும் பணிகளுடன் தொடர்புடைய கொடுப்பனவுகளை ஏற்றுக்கொள்வதற்கு இலங்கை சுற்றுலாத்துறை அபிவிருத்தி அதிகாரசபையுடன் பதிவுசெய்யப்பட்ட மற்றும் அச்சபையினால் உரிமம்பெறப்பட்ட விடுதி பணி வழங்குநர்களை கட்டாயப்படுத்தி, நாணய நிதிச் சட்டத்தின் கீழ் 2263/41ஆம் இலக்க அதிவசேட வர்த்தமானி அறிவித்தலில் வெளியிடப்பட்டதற்கமைவாக '2022ஆம் ஆண்டின் 01ஆம் இலக்க விடுதி பணி வழங்குநர்கள் விதிகளினால் இலங்கைக்குள் வெளிநாட்டுச் செலாவணியை ஏற்றுக்கொள்ளுதல்' வழங்கப்பட்டது.

2022 சனவரி 31 - முறையான வழிகளின் மூலம் நாட்டிற்கான வெளிநாட்டுச் செலாவணி உட்பாய்ச்சல்களை மேம்படுத்தும் பொருட்டும் நாட்டின் வெளிநாட்டு நாணயத் தாள்கள் முறையான வங்கித்தொழில் முறைமையூடாக அனுப்பப்படுவதை ஊக்குவிக்கும் பொருட்டும் 'உள்முகத் தொழிலாளர் பணவனுப்பல்கள் மீதான மேலதிக ஊக்குவிப்புத் திட்டம்' மற்றும் 'கைவசமுள்ள வெளிநாட்டு நாணயத்தை வைப்புச்செய்தல், மாற்றுதல் அத்துடன் முதலீடுசெய்தல்' என்பவற்றுக்கான பொதுமக்களுக்கான ஊக்குவிப்புகள் ஆகிய திட்டங்களின் செயற்பாட்டுக் காலப்பகுதிகளை மறுஅறிவித்தல் வரும்வரை நீடித்தல்.

2022 பெப்பருவரி 24 - உள்நாட்டு கல்விசார் நிறுவனத்தின் வியாபார வெளிநாட்டு நாணயக் கணக்கிற்கு வரவு வைப்பதற்கு வெளிநாட்டில் தொழில்புரியும் இலங்கையாரின் (புலம்பெயர்ந்தவரை தவிர) தனியாள் வெளிநாட்டு நாணயக் கணக்கிலிருந்து கல்விசார் நிறுவனங்களின் மாணவர்களாகப் பதிவுசெய்யப்பட்டுள்ள உடனடி குடும்ப உறுப்பினர்களுடன் தொடர்புடைய கற்கைநெறி அல்லது மேலதிக வகுப்புக் கட்டணங்களின் கொடுப்பனவை அனுமதித்து, தனியாள் வெளிநாட்டு நாணயக் கணக்குகள் தொடர்பில் அதிகாரமளிக்கப்பட்ட வணிகர்களுக்கு 2022ஆம் ஆண்டின் 01ஆம் இலக்க பணிப்புரைகள் விடுக்கப்பட்டன.

- கல்விசார் நிறுவனங்களின் மாணவர்களாகப் பதிவுசெய்யப்பட்டுள்ள உடனடி குடும்ப உறுப்பினர்களுடன் தொடர்புடைய மேலதிக வகுப்புக் கட்டணங்களை செலுத்தும் நோக்கத்திற்காக கொடுப்பனவை வசதிப்படுத்தும் விதத்தில் வெளிநாட்டில் தொழில்புரியும் இலங்கையாரின் (புலம்பெயர்ந்தவரை தவிர) தனியாள் வெளிநாட்டு நாணயக் கணக்கிலிருந்து உள்நாட்டு கல்விசார் நிறுவனத்தின் வியாபார வெளிநாட்டு நாணயக் கணக்கிற்கு அதிகாரமளிக்கப்பட்ட வணிகர்கள் நிதியங்களை வரவு வைப்பதற்கு அனுமதித்து அதிகாரமளிக்கப்பட்ட வணிகர்களுக்கு 2022ஆம் ஆண்டின் 02ஆம் இலக்க பணிப்புரைகள் விடுக்கப்பட்டன.

2022 மாச்சு 09 - 2022 மாச்சு 09 தொடக்கம் நடைமுறைக்குவரும் வகையில் 'உள்முகத் தொழிலாளர் பணவனுப்பல்கள் மீதான மேலதிக ஊக்குவிப்புத் திட்டம்' மற்றும் 'கைவசமுள்ள வெளிநாட்டு நாணயத்தை வைப்புச்செய்தல், மாற்றுதல் அத்துடன் முதலீடுசெய்தல்' என்பவற்றுக்கான பொதுமக்களுக்கான ஊக்குவிப்புகள் இலங்கை மத்திய வங்கியினால் வழங்கப்பட்ட தொழிற்பாட்டு அறிவுறுத்தல்களுக்கமைவாக, தொழிலாளர் பணவனுப்பல்களை மாற்றுதல் மீது ஐ.அ.டொலர் ஒன்றுக்கு ரூ.8.00 மற்றும் வெளிநாட்டு நாணயத் தாள்களை மாற்றுதல் மீது ஐ.அ.டொலர் ஒன்றுக்கு ரூ.10.00 கொண்ட மத்திய வங்கியினால் வழங்கப்பட்ட மேலதிக ஊக்குவிப்புக்களை முடிவுறுத்தல்.

2022 மாச்சு 11 - ஏற்றுமதியாளர்கள் தொடர்பில் ஏனையவற்றுக்கு மத்தியில் பின்வரும் கட்டாய நிபந்தனைகளை விதிக்கும் வகையில், 2270/66ஆம் இலக்க வர்த்தமானி (அதிவசேட) அறிவித்தலில் வெளியிடப்பட்டதற்கமைவாக, நாணய விதிச் சட்டத்தின் கீழ் 2022ஆம் ஆண்டின் 1ஆம் இலக்க ஏற்றுமதிப் பெறுகைகளை இலங்கைக்கு திருப்பியனுப்புதல் விதிகள் விடுக்கப்பட்டன:

- கப்பலேற்றப்பட்ட திகதியிலிருந்து அல்லது பணிகளை வழங்கிய திகதிகளிலிருந்து நூற்று எண்பது (180) நாட்களுக்குள் இலங்கைக்கு வெளியே ஏற்றுமதி செய்யப்பட்ட அனைத்து பொருட்கள் அத்துடன்/அல்லது வழங்கப்பட்ட பணிகள் தொடர்பில் இலங்கையில் ஏற்றுமதிப் பெறுகைகளைப் பெற்றுக்கொள்வதற்கு;
 - ஏற்றுமதி பெறுகைகளின் ஒவ்வொரு மற்றும் அனைத்து கிடைப்பனவிற்கும் தொடர்புடைய அனைத்து ஆவணச்சான்றுகளையும் இலங்கையில் அத்தகைய பெறுகைகளைப் பெற்றுக்கொள்கின்ற உரிமம்பெற்ற வங்கிகளுக்கு சமர்ப்பிப்பதற்கு; அத்துடன்
 - அதனுடன் குறித்துரைக்கப்பட்ட உள்நாட்டு வழங்குநர் கொடுப்பனவுகள் அதிகாரமளிக்கப்பட்ட கொடுப்பனவுகள் தொடர்பில் அத்தகைய பெறுகைகளைப் பயன்படுத்தி இலங்கையில் கிடைக்கப்பெற்ற அத்தகைய ஏற்றுமதிப் பெறுகைகளின் எஞ்சியதை தொடர்ந்துவருகின்ற மாதத்தின் ஏழாவது (7ஆவது) நாளன்று அல்லது அதற்கு முன்னர் இலங்கை ரூபாவிற்கு மாற்றுவதற்கு.
- 2017ஆம் ஆண்டின் 12ஆம் இலக்க வெளிநாட்டுச் செலாவணிச் சட்டத்தின் நோக்கத்திற்காக குறித்துரைக்கப்பட்ட வெளிநாட்டு நாணயமொன்றாக “தாய் பாட்” ஐக் குறித்துரைக்கும் விதத்தில் அதிகாரமளிக்கப்பட்ட வணிகர்களுக்கு 2022ஆம் ஆண்டின் 03ஆம் இலக்கப் பணிப்புரைகள் விடுக்கப்பட்டன.
- 2022 மார்ச் 22 - நாட்டின் அத்தியாவசிய இறக்குமதிகளுக்கு ஆதரவளிப்பதற்கு இலங்கை மத்திய வங்கிக்கான வெளிநாட்டுச் செலாவணி உட்பாய்ச்சல்களை மேலும் மேம்படுத்தும் பொருட்டு 2022 மார்ச் 21 இலிருந்து தொடங்குகின்ற வாரத்திலிருந்து 2022 யூலை 29 அன்று முடிவடைகின்ற வாரம் வரை மாற்றல் செய்யப்பட்ட உள்முக தொழிலாளர் பணவனுப்பல்களினதும் கட்டாயமாக மாற்றல் செய்யப்பட்ட ஏற்றுமதி பெறுகைகளினதும் கணக்கில் உரிமம்பெற்ற வங்கிகள் மூலம் மத்திய வங்கிக்கான வாராந்த கட்டாய வெளிநாட்டுச் செலாவணி விற்பனைகளின் சதவீதத்தை 25 சதவீதத்திருந்து 50 சதவீதத்திற்கு தற்காலிகமாக அதிகரித்தல்.
- 2022 மார்ச் 28 - உள்நாட்டு வங்கித்தொழில் பிரிவுகளிலுள்ள சிறப்பு வைப்புக் கணக்குகளைத் திறந்து பேணுவதற்கும் உள்முக முதலீட்டு கணக்குகளிலிருந்து அல்லது கணக்குடமையாளரின் கரைகடந்த வங்கித்தொழில் பிரிவில் பேணப்படும் கணக்குகளிலிருந்து பரிமாற்றுவதற்கும் வழங்கப்பட்ட 24 ஆரம்ப மாத காலப்பகுதியை மேலும் பன்னிரண்டு மாதங்களால் நீடிப்பதற்கு 2273/06 ஆம் இலக்க வர்த்தமானி (அதிவிசேட) அறிவித்தலில் வெளியிடப்பட்டதற்கமைவாக வெளிநாட்டுச் செலாவணி சட்டத்தின் கீழுள்ள ஒழுங்குவிதிகள் விடுக்கப்பட்டன. இதற்கமைவாக, இலங்கைக்கு கிடைக்கப்பெறுகின்ற உள்முகப் பணவனுப்பல்களின் மூலமாக அல்லது உள்முக முதலீட்டு கணக்குகளிலிருந்து அல்லது கணக்குடமையாளரின் கரைகடந்த வங்கித்தொழில் பிரிவில் பேணப்படும் கணக்குகளிலிருந்தான நிதியங்களை பரிமாற்றுவதன் மூலமாக தகைமையுடைய ஆட்கள் 2023 ஏப்பிரல் 08 வரை சிறப்பு வைப்புக் கணக்குகளைத் திறக்கலாம்.
- 2022 ஏப்பிரல் 07 - கணக்குடமையாளருக்கு ஆதரவாக உள்முக பணவனுப்பல்களில் கிடைக்கப்பெறுகின்ற பெறுகைகளில், உள்நாட்டு வங்கித்தொழில் பிரிவுகளில் சிறப்பு வைப்புக் கணக்குகளைத் திறந்து பேணுவதற்கும் உள்முக முதலீட்டு கணக்குகளிலிருந்து அல்லது கணக்குடமையாளரின் கரைகடந்த வங்கித்தொழில் பிரிவில் பேணப்படும் கணக்குகளிலிருந்து பரிமாற்றுவதற்கு அதிகாரமளிக்கப்பட்ட வணிகர்களுக்கு வழங்கப்பட்ட இருபத்தி நான்கு ஆரம்ப மாத காலப்பகுதிக்கெதிராக பன்னிரண்டு மாதங்களினால் நீடிக்கும் வகையில் 2022ஆம் ஆண்டின் 04ஆம் இலக்க பணிப்புரைகள் விடுக்கப்பட்டன.
- 2022 ஏப்பிரல் 11 - நிலவுகின்ற உள்நாட்டு வெளிநாட்டுச் செலாவணிச் சந்தை நிலைமையையும் வங்கிகளின் வெளிநாட்டுச் செலாவணி கடமைப்பொறுப்புக்களையும் கருத்திற்கொண்டு, மாற்றல் செய்யப்பட்ட உள்முகத் தொழிலாளர் பணவனுப்பல்களினதும் கட்டாயமாக மாற்றல் செய்யப்பட்ட ஏற்றுமதி பெறுகைகளினதும் கணக்கில் உரிமம்பெற்ற வங்கிகள் மூலம் மத்திய வங்கிக்கு வாராந்த கட்டாய வெளிநாட்டுச் செலாவணி விற்பனைகளின் தற்காலிகமாக அதிகரிக்கப்பட்ட சதவீதத்தை 2022 ஏப்பிரல் 11 நடைமுறைக்குவரும் வகையில் மறுஅறிவித்தல் வரை 50 சதவீதத்திலிருந்து 25 சதவீதமாகக் குறைத்தல்.

- 2022 மே 12 - வெளிநாட்டு செலாவணிச் சந்தையின் ஒழுங்கான நடத்தையை வசதிப்படுத்தி, செலாவணி வீதத்தில் காணப்படும் தேவையற்ற நாளுக்குள்ளேயான தளம்பலை முகாமைசெய்வதற்கும் நாளாந்த அடிப்படையில் அறிவிக்கப்படவுள்ள அனுமதிக்கப்பட்ட ஐ.அ.டொலர்/ இலங்கை ரூபாய் வேறுபாட்டு எல்லையுடன் ஒன்றுசேர்த்து, வங்கிகளுக்கிடையிலான வெளிநாட்டுச் செலாவணிச் சந்தை கொடுக்கல்வாங்கல்களுக்கு ஏற்புடைய ஐ.அ.டொலர்/ இலங்கை ரூபாய் செலாவணி வீதத்தின் நடு வீதத்தை அறிமுகப்படுத்தல்.
- 2022 யூன் 03 - 2021ஆம் ஆண்டின் 11ஆம் இலக்க கொழும்பு துறைமுக நகர பொருளாதார ஆணைக்குழு சட்டத்தின் ஏற்பாடுகளுக்கமைவாக கொழும்பு துறைமுக நகரத்தின் அதிகாரத்திற்குட்பட்ட பகுதியில் மற்றும் பகுதியிலிருந்து தொழில் ஈடுபடுவதற்கு அனுமதிக்கப்பட்டுள்ள அதிகாரமளிக்கப்பட்ட நபரிடமிருந்து வெளிநாட்டு நாணயத்தை ஈட்டுகின்ற இலங்கையில் வதியும் பின்வரும் நபர்கள் உள்ளடங்கலாக செலாவணி கொடுக்கல்வாங்கல்களில் ஈடுபடும் நோக்கத்திற்காக கணக்குகளைத் திறந்து பேணுவதற்கான தகுதியை மேலும் விரிவுபடுத்தும் வகையில், 2282/60ஆம் இலக்க வர்த்தமணி (அதிவிசேட) அறிவித்தலில் வெளியிடப்பட்டதற்கமைவாக வெளிநாட்டுச் செலாவணி சட்டத்தின் கீழ் ஒழுங்குவிதியொன்று விடுக்கப்பட்டது.
- அதிகாரமளிக்கப்பட்ட ஆளொருவரின் ஊழியர்,
 - பொருட்கள் அல்லது பணிகளை வழங்கும் நோக்கத்திற்காக அதிகாரமளிக்கப்பட்ட ஆளொருவருடன் தொழில் ஈடுபட்டுள்ள எவரேனும் ஆள்.
- கொழும்பு துறைமுக நகர பொருளாதார ஆணைக்குழு சட்டத்தின் ஏற்பாடுகளின் கீழ் வழங்கப்பட்ட அனுமதிக்குட்பட்டு, கொழும்பு துறைமுக நகரத்தில் முதலீடுகளை மேற்கொள்வதற்கு வெளிநாடுகளிலிருந்து பெறப்படும் உள்ளூர்க்கிய பணவனுப்பல்களிலிருந்து கொழும்பு துறைமுகத்திற்கு முதலீடுகளை மேற்கொள்ளும் பொருட்டு, இலங்கைக்கு வெளியே வதியும் எவரேனும் ஆளுக்கு அல்லது இலங்கைக்கு வெளியே வதியும் ஆட்களினால் அல்லது இலங்கையில் பதிவுசெய்யப்பட்ட/கூட்டிணைக்கப்பட்ட கூட்டு முயற்சினால் (அதாவது முதலீட்டாளர்) முழு உரித்துடைய இலங்கையிலுள்ள ஏதேனும் கூட்டிணைக்கப்பட்ட நிறுவனத்திற்கு அனுமதி வழங்கும் வகையில் 2282/59ஆம் இலக்க வர்த்தமணி (அதிவிசேட) அறிவித்தலில் வெளியிடப்பட்ட 2022ஆம் ஆண்டு 01ஆம் இலக்க வெளிநாட்டுச் செலாவணி (கொழும்பு துறைமுக நகரத்தில் முதலீடு) ஒழுங்குவிதிகள் விடுக்கப்பட்டன.
- 2022 யூன் 08 - உள்நாட்டு வெளிநாட்டுச் செலாவணிச் சந்தையின் நிதி நிலைமையை மேம்படுத்துவதற்கும் வங்கிகளின் நிதியியல் ஒழுக்கத்தை முன்னேற்றுவதற்குமான எதிர்பார்ப்பொன்றுடன், சந்தை சக்திகள் பரஸ்பர பரிமாற்றல் ஒப்பந்த விலைகளை நிர்ணயிப்பதை அனுமதிப்பதன் மூலம் ஐ.அ.டொலர்/ இலங்கை ரூபாய் பரஸ்பர பரிமாற்றல் ஒப்பந்த கொடுக்கல்வாங்கல்களுக்கு ஏற்புடையதாகவிருந்த ஐ.அ.டொலர் வட்டி வீதத்தின் உச்ச வரம்பை நீக்குதல்.
- 2022 யூன் 15 - மேலதிகமாக பின்வரும் நிபந்தனைகள் உள்ளடங்கலாக, 2020ஆம் ஆண்டின் 11ஆம் இலக்க பணிப்புரையில் குறித்துரைக்கப்பட்ட பொது நிபந்தனைகளுக்கு மேலதிகமாக வெளிநாட்டு நாணயங்களை வாங்குதல், விற்பனை செய்தல் மற்றும் பரிமாற்றுதல் தொடர்பில் வரையறுக்கப்பட்ட வணிகர்களுக்கு 2022ஆம் ஆண்டின் 05ஆம் இலக்க பணிப்புரைகள் விடுக்கப்பட்டன.
- வெளிநாட்டு நாணயங்களில் வைப்புச் செய்வதற்காக கணக்கு வைத்திருக்கும் அதிகாரமளிக்கப்பட்ட வணிகர்களின் மூலம் பணப் பரிமாற்றுநர்களுக்கு வழங்கப்பட்ட செலாவணி வீதங்களை விடவும் வாடிக்கையாளர்களுக்கு பணப் பரிமாற்றுநர்களின் மூலம் உயர்ந்தளவான செலாவணி வீதங்கள் வழங்கப்படுவதை நிறுத்துதல்,
 - வெளிநாட்டுச் செலாவணித் திணைக்களத்தின் கோரிக்கையின் பேரில் குறைந்தபட்சம் 30 நாட்களுக்கு சிசிரிவி பதிவுகளைப் பேணி அப்பதிவுகளை வழங்குவதற்கு, சிசிரிவி முறைமையின் தொடர்ச்சியானதும் தங்குதடையற்றதுமான தொழிற்பாடுகளை உறுதிசெய்வதற்கான தேவையான வழிமுறைகளை எடுப்பதற்கு பணப் பரிமாற்றுநர்களை கட்டாயப்படுத்துதல்.
- 2022 யூன் 16 - இலங்கைக்கு வெளியே வதிகின்ற நபர்களுக்கு வெளிநாட்டுச் செலாவணியில் மாத்திரம் வழங்கப்படும் பணிகளுடன் தொடர்புடைய கொடுப்பனவுகளை ஏற்றுக்கொள்வதற்கு விடுதி பணி வழங்குநர்களை கட்டாயப்படுத்தி நாணய விதிச் சட்டத்தின் கீழ் விடுக்கப்பட்ட 2263/41ஆம் இலக்க வர்த்தமணி

(அதிவிசேட) அறிவித்தலில் வெளியிடப்பட்ட தற்கமைவாக '2022ஆம் ஆண்டின் 01ஆம் இலக்க விடுதி பணி வழங்குநர்கள் விதிகளினால் இலங்கைக்குள் வெளிநாட்டுச் செலாவணியை ஏற்றுக்கொள்ளுதலானது' 2284/40ஆம் இலக்க வர்த்தமானி (அதிவிசேட) அறிவித்தலில் வெளியிடப்பட்ட விதியினால் நீக்கப்பட்டது.

- பின்வருவனவற்றை நடைமுறைப்படுத்தும் பொருட்டு 2284/34ஆம் இலக்க வர்த்தமானி (அதிவிசேட) அறிவித்தலில் வெளியிடப்பட்டவாறு வெளிநாட்டுச் செலாவணி சட்டத்தின் 8ஆம் பிரிவின் கீழ் கட்டளைக்கான திருத்தமொன்று விடுக்கப்பட்டது:

- இலங்கையிலுள்ள அல்லது இலங்கையில் வதிகின்ற ஆளொருவரின் வசம் வைத்திருக்கும் வெளிநாட்டு நாணயத்தின் அளவை ஐ.அ.டொலர் 15,000 இருந்து ஐ.அ.டொலர் 10,000 ஆக அல்லது பிற வெளிநாட்டு நாணயங்களில் அதற்கு சமமானதாகக் குறைத்தல்.

- வெளிநாட்டு நாணயத் தாள்களை வைத்திருக்கும் இலங்கையிலுள்ள அல்லது இலங்கையில் வதிகின்ற ஆட்களுக்கு தனியாள் வெளிநாட்டு நாணய கணக்கிற்கு அல்லது வியாபார வெளிநாட்டு நாணய கணக்கிற்கு வைப்புச் செய்வதற்கு அல்லது அதிகாரமளிக்கப்பட்ட வணிகரொருவருக்கு உரிய முறையில் விற்பனை செய்வதற்கு, கட்டளை பிறப்பிக்கப்பட்ட நாளிலிருந்து நடைமுறைக்கு வரும் 14 வேலை நாட்களுக்கான பொது மன்னிப்புக் காலத்தை வழங்குதல்.

2022 யூன் 28

- கொழும்பு துறைமுக நகரத்தில் முதலீடுகளை வசதிப்படுத்தும் பொருட்டு, தகையுடைய ஆட்களுக்காக கொழும்பு துறைமுக நகர முதலீட்டு கணக்கை - முதலீட்டாளர் அதன் குறித்துரைக்கப்பட்ட நிபந்தனைகளுக்குட்பட்டு திறந்து பேணுவதற்கு அதிகாரமளிக்கப்பட்ட வணிகர்களுக்கு அனுமதி வழங்கும் வகையில் 2022ஆம் ஆண்டின் 06ஆம் இலக்க பணிப்புரைகள் விடுக்கப்பட்டன.

- கொழும்பு துறைமுக நகர பொருளாதார ஆணைக்குழு சட்டத்தின் ஏற்பாடுகளின் கீழ் அதிகாரமளிக்கப்பட்ட ஆட்களுக்காக கொழும்பு துறைமுக நகர முதலீட்டாளர் கணக்கை - முதலீட்டினைப் பெறுபவர் திறந்து பேணுவதற்கு அதிகாரமளிக்கப்பட்ட வணிகர்களுக்கு அனுமதி வழங்கும் வகையில் 2022ஆம் ஆண்டின் 07ஆம் இலக்க பணிப்புரைகள் விடுக்கப்பட்டன.

2022 யூன் 30

- கட்டளைத் திகதியிலிருந்து ஆரம்பிக்கின்ற ஆறு மாதங்களுக்குத் தெரிவுசெய்யப்பட்ட மூலதன கொடுக்கல்வாங்கல்களுடன் தொடர்புடைய வெளிமுகப் பணவனுப்பல்களை இடைநிறுத்துவதற்கு/மட்டுப்படுத்துவதற்கு 2286/27ஆம் இலக்க 2022 யூன் 30ஆம் திகதியிடப்பட்ட அதிவிசேட வர்த்தமானி அறிவித்தல்களில் வெளியிடப்பட்ட வெளிநாட்டுச் செலாவணி சட்டத்தின் 22ஆம் பிரிவின் கீழ் கட்டளையொன்று விடுக்கப்பட்டது.

- 2021ஆம் ஆண்டின் 04ஆம் இலக்க பணிப்புரைக்கமைவாக தனியாள் வெளிநாட்டு நாணய கணக்குகளை திறந்து பேணுவதற்கு கொழும்பு துறைமுக நகர பொருளாதார ஆணைக்குழு சட்டத்தின் ஏற்பாடுகளுக்கமைவாக கொழும்பு துறைமுக நகரத்தின் அதிகாரத்திற்குட்பட்ட பகுதியில் மற்றும் பகுதியிலிருந்து தொழிலில் ஈடுபடுவதற்கு அனுமதிக்கப்பட்டுள்ள அதிகாரமளிக்கப்பட்ட ஆளொருவரின் வெளிநாட்டு நாணய கணக்கிலிருந்து கணக்குடமையாளினால் வெளிநாட்டுச் செலாவணியில் கிடைக்கப்பெற்ற வருவாய்களின்/கொடுப்பனவுகளின் வரவுகளை அனுமதிக்கும் வகையில் 2022ஆம் ஆண்டின் 08ஆம் இலக்க பணிப்புரைகள் விடுக்கப்பட்டன.

- 2021ஆம் ஆண்டின் 05ஆம் இலக்க பணிப்புரைக்கமைவாக வியாபார வெளிநாட்டு நாணய கணக்குகளை திறந்து பேணுவதற்கு கொழும்பு துறைமுக நகர பொருளாதார ஆணைக்குழு சட்டத்தின் ஏற்பாடுகளுக்கமைவாக கொழும்பு துறைமுக நகரத்தின் அதிகாரத்திற்குட்பட்ட பகுதியில் மற்றும் பகுதியிலிருந்து தொழிலில் ஈடுபடுவதற்கு அனுமதிக்கப்பட்டுள்ள அதிகாரமளிக்கப்பட்ட ஆளொருவரின் வெளிநாட்டு நாணய கணக்கிலிருந்து கணக்குடமையாளினால் வெளிநாட்டுச் செலாவணியில் கிடைக்கப்பெற்ற வருவாய்களின்/கொடுப்பனவுகளின் வரவுகளை அனுமதிக்கும் வகையில் 2022ஆம் ஆண்டின் 09ஆம் இலக்க பணிப்புரைகள் விடுக்கப்பட்டன.

2022 யூலை 05

- வெளிநாட்டு நாணயத் தாள்களை வைத்திருக்கும் இலங்கையிலுள்ள அல்லது இலங்கையில் வதிகின்ற ஆட்களுக்கு தனியாள் வெளிநாட்டு நாணய கணக்கிற்கு அல்லது வியாபார வெளிநாட்டு நாணய கணக்கிற்கு வைப்புச் செய்வதற்கு அல்லது அதிகாரமளிக்கப்பட்ட வணிகரொருவருக்கு

உரிய முறையில் விற்பனை செய்வதற்கு 14 வேலை நாட்களினால் பொது மன்னிப்புக் காலத்தை நீடிக்கும் வகையில், 2284/34ஆம் இலக்க வர்த்தமானி (அதிவிசேட) அறிவித்தல்களில் வெளியிடப்பட்ட வெளிநாட்டுச் செலாவணி சட்டத்தின் 8ஆம் பிரிவின் கீழ் கட்டளையொன்றின் முடிவுறுத்தலுடன், 2287/16ஆம் இலக்க வர்த்தமானி (அதிவிசேட) அறிவித்தல்களில் வெளிநாட்டுச் செலாவணி சட்டத்தின் 8ஆம் பிரிவின் கீழ் புதிய கட்டளையொன்று வெளியிடப்பட்டது.

- 2022 ஓகத்து 12 - 2022ஆம் ஆண்டின் 01ஆம் இலக்க ஏற்றுமதிப் பெறுகைகளை திருப்பியனுப்புதல் விதிகளில் குறித்துரைக்கப்பட்ட மாற்றல் தேவைப்பாடுகளிலிருந்து பணிகளின் ஏற்றுமதியாளர்கள் நீங்கலாக, 2292/50ஆம் இலக்க வர்த்தமானி (அதிவிசேட) அறிவித்தல்களில் வெளியிடப்பட்டவாறு நாணய விதிச் சட்டத்தின் கீழ் 2022ஆம் ஆண்டின் 2ஆம் இலக்க 'ஏற்றுமதிப் பெறுகைகளை இலங்கைக்கு திருப்பியனுப்புதல் விதிகள்' விடுக்கப்பட்டன.
- 2022 ஓகத்து 15 - வெளிநாட்டு நாணயத் தாள்களை வைத்திருக்கும் இலங்கையிலுள்ள அல்லது இலங்கையில் வதிகின்ற ஆட்களுக்கு தனியாள் வெளிநாட்டு நாணய கணக்கிற்கு அல்லது வியாபார வெளிநாட்டு நாணய கணக்கிற்கு வைப்புச் செய்வதற்கு அல்லது அதிகாரமளிக்கப்பட்ட வணிகரொடுவருக்கு உரிய முறையில் விற்பனை செய்வதற்கு ஒரு மாதத்தினால் பொது மன்னிப்புக் காலத்தை நீடிக்கும் வகையில், 2284/34ஆம் இலக்க வர்த்தமானி (அதிவிசேட) அறிவித்தல்களில் வெளியிடப்பட்ட வெளிநாட்டுச் செலாவணி சட்டத்தின் 8ஆம் பிரிவின் கீழ் கட்டளையொன்றின் முடிவுறுத்தலுடன், 2293/07ஆம் இலக்க வர்த்தமானி (அதிவிசேட) அறிவித்தல்களில் வெளிநாட்டுச் செலாவணி சட்டத்தின் 8ஆம் பிரிவின் கீழ் புதிய கட்டளையொன்று வெளியிடப்பட்டது.
- 2022 ஓகத்து 25 - 2292/50ஆம் இலக்க 2022 ஓகத்து 12ஆம் திகதியிடப்பட்ட அதிவிசேட வர்த்தமான அறிவித்தலைப் பின்பற்றி மாற்றல்செய்யப்பட்ட பணி ஏற்றுமதிப் பெறுகைகள் மீது இலங்கை மத்திய வங்கிக்கான கட்டாய வெளிநாட்டுச் செலாவணி விற்பனைத் தேவைப்பாட்டினை செயற்படுத்துவதற்கு 2022 ஓகத்து 12ஆம் திகதி தொடக்கம் நடைமுறைக்குவரும் வகையில் இலங்கை ரூபாவாக மாற்றல் செய்யப்பட்ட பணி ஏற்றுமதிக் கிடைப்பனவுகளின்/பெறுகைகளின் 25 சதவீதத்தினை இலங்கை மத்திய வங்கிக்கு விற்பனை செய்யுமாறு வங்கிகள் அறிவுறுத்தப்பட்டன.
- 2022 ஓகத்து 26 - வெளிநாட்டுச் செலாவணி சட்டத்தின் நோக்கத்திற்காக குறித்துரைக்கப்பட்ட வெளிநாட்டு நாணயமாக 'இந்திய ரூபாய்களை' நிர்ணயிக்கும் வகையில் அதிகாரமளிக்கப்பட்ட வணிகர்களுக்கு 2022ஆம் ஆண்டின் 10ஆம் இலக்க பணிப்புரைகள் விடுக்கப்பட்டன.
- 2022 ஓகத்து 31 - நாட்டின் வங்கித்தொழில் முறைமையினூடாக இலங்கைக்கு வெளிநாட்டுச் செலாவணியை அனுப்புகின்ற வெளிநாட்டில் தொழில்புரியும் இலங்கையர்களுக்கு முழுதாக மின்சாரத்தில் இயக்கப்படும் வாகனங்களை இறக்குமதி செய்வதற்கான அனுமதிகளை/உரிமங்களை வழங்கும் வகையில் தொழில் மற்றும் வெளிநாட்டு வேலைவாய்ப்பு அமைச்சினால் 2022ஆம் ஆண்டின் 02ஆம் இலக்க சுற்றறிக்கை விடுக்கப்பட்டது.
- 2022 செத்தெம்பர் 08 - அதிகபட்சம் 36 மாதங்களுடன் ஏற்கனவே திறக்கப்பட்ட சிறப்பு வைப்புக் கணக்குகளை அத்தகைய வைப்புச் செய்யப்பட்ட ஆரம்பத் திகதியிலிருந்து மீண்டும் மீண்டும் பயன்படுத்துவதற்கு அனுமதிக்கின்ற விதத்தில், 2296/12ஆம் இலக்க வர்த்தமானி (அதிவிசேட) அறிவித்தலில் வெளியிடப்பட்டவாறு, வெளிநாட்டுச் செலாவணிச் சட்டத்தின் கீழ் ஒழுங்குவிதிகள் விடுக்கப்பட்டன.
- 2022 செத்தெம்பர் 09 - பின்வருமாறு குறித்த தகையையுடைய நிபந்தனைகளை திருத்தும் விதத்தில், வெளிநாட்டில் தொழில்புரியும் இலங்கையர்களுக்கு முழுதாக மின்சாரத்தில் இயக்கப்படும் வாகனங்களை இறக்குமதி செய்வதற்கான அனுமதிகளை/உரிமங்களை வழங்குவது தொடர்பில் தொழில் மற்றும் வெளிநாட்டு வேலைவாய்ப்பு அமைச்சினால் விடுக்கப்பட்ட 02/2022ஆம் இலக்க சுற்றறிக்கை திருத்தப்பட்டது:
- இறக்குமதி செய்யப்பட வேண்டிய வாகனங்களின் செலவு, காப்புறுதி மற்றும் சரக்கு விலைப் பெறுமதியின் (CIF) உச்ச எல்லையை நீக்குதல்,

- வாகனத்தின் செலவு, காப்புறுதி, சரக்கு விலைப் பெறுமதியின் 10 சதவீதத்திற்கு சமமான மாற்றல் வரியைச் செலுத்தி இரு (02) ஆண்டுக்கால அவகாச காலத்திற்கு முன்பு மூன்றாம் தரப்பினருக்கு வாகனத்தை மாற்றுவதற்கு புலம்பெயர் தொழிலாளர்களை அனுமதித்தல்.

2022 செப்டெம்பர் 16 - மூன்று வேறுபட்ட மாதிரிகளில் 3 நாமத்தினாலான புதிய முழு மின்சார வாகனங்களை இறக்குமதி செய்வதற்கு இலங்கையில் பதிவுசெய்யப்பட்டுள்ள தயாரிப்பாளர்களின் முகவரொருவருக்கு/அதிகாரமளிக்கப்பட்ட விநியோகத்தருக்கு அனுமதியை வழங்குவதன் மூலம், வெளிநாட்டில் தொழில்புரியும் இலங்கையர்களுக்கு முழுதாக மின்சாரத்தில் இயக்கப்படும் வாகனங்களை இறக்குமதி செய்வதற்கான அனுமதிகளை/உரிமங்களை வழங்குவது தொடர்பில் தொழில் மற்றும் வெளிநாட்டு வேலைவாய்ப்பு அமைச்சினால் விடுக்கப்பட்ட 02/2022 ஆம் இலக்க சுற்றறிக்கை திருத்தப்பட்டது.

இறக்குமதி மற்றும் ஏற்றுமதி கட்டுப்பாட்டுகள்

2022 சனவரி 12 - 2022ஆம் ஆண்டின் 03ஆம் இலக்க இறக்குமதிகள் மற்றும் ஏற்றுமதிகள் (கட்டுப்பாட்டு) ஒழுங்குவிதிகள் விடுக்கப்பட்டன (2262/18ஆம் இலக்க அதிவிசேட வர்த்தமானியில் வெளியிடப்பட்டது).

- நீளமான அரிசி வகை மீதான தற்காலிகத் தடையை அகற்றுதல்; அத்துடன்
- புதிய இயைபுறு முறைமைக் குறியீட்டிற்கமைவாக மீன் துண்டங்கள் மீதான தடைகளைத் தொடர்ந்தும் முன்னெடுத்தல்.

2022 மார்ச் 09 - இறக்குமதிக் கட்டுப்பாட்டு உரிமம் வேண்டப்படுகின்ற பொருட்களின் இறக்குமதிப்பட்டியலுடன் 2022ஆம் ஆண்டின் 05ஆம் இலக்க இறக்குமதிகள் மற்றும் ஏற்றுமதிகள் (கட்டுப்பாட்டு) ஒழுங்குவிதிகள் விடுக்கப்பட்டன (2270/18ஆம் இலக்க அதிவிசேட வர்த்தமானியில் வெளியிடப்பட்டது).

2022 ஏப்பிரல் 09 - இறக்குமதிக் கட்டுப்பாட்டு உரிமம் வேண்டப்படுகின்ற பொருட்களின் இறக்குமதிப்பட்டியலுடன் 2022ஆம் ஆண்டின் 06ஆம் இலக்க இறக்குமதிகள் மற்றும் ஏற்றுமதிகள் (கட்டுப்பாட்டு) ஒழுங்குவிதிகள் விடுக்கப்பட்டன (2274/42ஆம் இலக்க அதிவிசேட வர்த்தமானியில் வெளியிடப்பட்டது).

2022 மே 06 - 1739/3ஆம் இலக்க 2012 சனவரி 02ஆம் திகதியிடப்பட்ட அதிவிசேட வர்த்தமானியில் வெளியிடப்பட்ட 2011ஆம் ஆண்டின் 01ஆம் இலக்க சிறப்பு இறக்குமதி உரிமம் மற்றும் கொடுப்பனவு ஒழுங்குவிதிகளின் ஒழுங்குவிதிகளை திருத்தும் வகையில், திறந்த கணக்குக் கொடுப்பனவு நியதிகள் மற்றும் சரக்குக் கணக்கு நியதிகளின் கீழான இறக்குமதிகள் மீது கட்டுப்பாடுகளை விதிப்பதற்கு, 2022ஆம் ஆண்டின் 07ஆம் இலக்கக் கொடுப்பனவு நியதிகள் தொடர்பாக இறக்குமதிகள் கட்டுப்பாட்டு ஒழுங்குவிதிகள் விடுக்கப்பட்டன (2278/21ஆம் இலக்க அதிவிசேட வர்த்தமானியில் வெளியிடப்பட்டது).

2022 மே 31 - 2270/18ஆம் இலக்க அதிவிசேட வர்த்தமானியில் வெளியிடப்பட்ட 2022ஆம் ஆண்டின் 05ஆம் இலக்க இறக்குமதிகள் மற்றும் ஏற்றுமதிகள் (கட்டுப்பாட்டு) ஒழுங்குவிதிகளினாலும் 2274/42ஆம் இலக்க அதிவிசேட வர்த்தமானியில் வெளியிடப்பட்ட 2022ஆம் ஆண்டின் 06ஆம் இலக்க இறக்குமதிகள் மற்றும் ஏற்றுமதிகள் (கட்டுப்பாட்டு) ஒழுங்குவிதிகளினாலும் விதிக்கப்பட்ட இறக்குமதி கட்டுப்பாட்டு உரிமத்தின் தேவைப்பாட்டை நீக்கும் வகையில், 2022ஆம் ஆண்டின் 08ஆம் இலக்க இறக்குமதிகள் மற்றும் ஏற்றுமதிகள் (கட்டுப்பாட்டு) ஒழுங்குவிதிகள் விடுக்கப்பட்டன (2282/21ஆம் இலக்க அதிவிசேட வர்த்தமானியில் வெளியிடப்பட்டது).

- 2278/21ஆம் இலக்க அதிவிசேட வர்த்தமானியில் வெளியிடப்பட்ட 2022ஆம் ஆண்டின் 07ஆம் இலக்க கொடுப்பனவு நியதிகள் மீதான இறக்குமதிகள் கட்டுப்பாட்டு ஒழுங்குவிதிகளின் நடைமுறைக்குவரும் திகதியை நீடிக்கும் வகையில், 2022ஆம் ஆண்டின் 09ஆம் இலக்க இறக்குமதிகள் மற்றும் ஏற்றுமதிகள் (கட்டுப்பாட்டு) ஒழுங்குவிதிகள் விடுக்கப்பட்டன (2282/22ஆம் இலக்க அதிவிசேட வர்த்தமானியில் வெளியிடப்பட்டது).

- 2022 யூன் 24 - 2022ஆம் ஆண்டின் 07ஆம் இலக்க இறக்குமதிகள் கட்டுப்பாட்டு ஒழுங்குவிதிகளினால் (2278/21ஆம் இலக்க அதிவிசேட வர்த்தமானியில் வெளியிடப்பட்டது) விடுக்கப்பட்ட கட்டுப்பாடுகளை தளர்த்தி கருவாடு, பால் மா, உருளைக்கிழங்கு, வெங்காயம், பீஸ், மைசூர் பருப்பு, மிளகாய், அரிசி, கோதுமை மா மற்றும் சீனி போன்றன மீதான திறந்த கணக்கு கொடுப்பனவு நியதியை மற்றும் சரக்கு கணக்கு நியதியை அனுமதிக்கும் வகையில் 2022ஆம் ஆண்டின் 10ஆம் இலக்க இறக்குமதிகள் கட்டுப்பாட்டு ஒழுங்குவிதிகள் விடுக்கப்பட்டன (2285/19ஆம் இலக்க அதிவிசேட வர்த்தமானியில் வெளியிடப்பட்டது).
- 2022 ஓகத்து 05 - 'தடை செய்யப்பட்ட' வகையிலிருந்து 'இறக்குமதிக் கட்டுப்பாட்டு உரிமம்' என்ற வகையின் கீழ் கிளைபோசேட்டு களைக்கொல்லியை கொண்டுவரும் வகையில் 2022ஆம் ஆண்டின் 11ஆம் இலக்க இறக்குமதிகள் மற்றும் ஏற்றுமதிகள் (கட்டுப்பாட்டு) ஒழுங்குவிதிகள் விடுக்கப்பட்டன (2291/44ஆம் இலக்க அதிவிசேட வர்த்தமானியில் வெளியிடப்பட்டது).
- 2022 ஓகத்து 23 - 2022ஆம் ஆண்டின் 12ஆம் இலக்க இறக்குமதிகள் மற்றும் ஏற்றுமதிகள் (கட்டுப்பாட்டு) ஒழுங்குவிதிகள் விடுக்கப்பட்டன (2294/29ஆம் இலக்க அதிவிசேட வர்த்தமானியில் வெளியிடப்பட்டது):
- 'தற்காலிகமாக இடைநிறுத்துதல்' என்ற வகையிலிருந்து 'இறக்குமதிக் கட்டுப்பாட்டு உரிமம்' என்ற வகையின் கீழ் உந்துவிசை மற்றும் ஈருருளிகளுக்கான மின்சார மோட்டார் கொண்ட மோட்டார்சைக்கிள்களை கொண்டு வருதல்,
 - சேக், சோச்சு மற்றும் உமேசு தவிர புளிக்கவைக்கப்பட்ட குடிவகைகளின் அத்துடன் பிளாத்திக் பெட்டிகள் மற்றும் பிளாத்திக் தட்டுகள் தவிர பொருட்களை கொண்டுசெல்வதற்கான அல்லது பொதி செய்வதற்கான பொருட்களை இறக்குமதி செய்வதை தற்காலிகமாக இடைநிறுத்துதல்,
 - திறந்த கணக்கு கொடுப்பனவு நியதி மற்றும் சரக்கு கணக்கு நியதியின் கீழ் இறக்குமதி செய்ய அனுமதிக்கப்பட்ட சீனி வகையைத் திருத்துதல்.
- தற்காலிக இடைநிறுத்தத்தின் கீழ் இறக்குமதிகளின் பட்டியலை திருத்தும் வகையில், 2022ஆம் ஆண்டின் 13ஆம் இலக்க இறக்குமதிகள் மற்றும் ஏற்றுமதிகள் (கட்டுப்பாட்டு) ஒழுங்குவிதிகள் விடுக்கப்பட்டன (2294/30ஆம் இலக்க அதிவிசேட வர்த்தமானியில் வெளியிடப்பட்டது).
- 2022 செத்தெம்பர் 09 - 2022ஆம் ஆண்டின் 14ஆம் இலக்க இறக்குமதிகள் மற்றும் ஏற்றுமதிகள் (கட்டுப்பாட்டு) ஒழுங்குவிதிகள் விடுக்கப்பட்டன (2296/30ஆம் இலக்க அதிவிசேட வர்த்தமானியில் வெளியிடப்பட்டது):
- தெரிவுசெய்யப்பட்ட பொருட்கள் மீது இறக்குமதி கட்டுப்பாட்டு உரிமத்தை தற்காலிகமாக இடைநிறுத்துதல்/விதித்தல்,
 - சில பொருட்களின் இறக்குமதி மீதான தற்காலிக இடைநிறுத்தத்தை நீக்கி தொடர்புடைய அதிகாரிகளின் அனுமதியுடன் விலக்களிப்புக்களுக்கான நியதிகளை அறிமுகப்படுத்தல்.
- 2022 செத்தெம்பர் 16 - 2022ஆம் ஆண்டின் 15ஆம் இலக்க இறக்குமதிகள் மற்றும் ஏற்றுமதிகள் (கட்டுப்பாட்டு) ஒழுங்குவிதிகள் விடுக்கப்பட்டன (2297/79ஆம் இலக்க அதிவிசேட வர்த்தமானியில் வெளியிடப்பட்டது):
- 2022 ஒத்தோபர் 31 வரை திறந்த கணக்கு மற்றும் சரக்கு கணக்கு கொடுப்பனவு நியதிகளின் கீழ் பதிவுசெய்யப்பட்ட கோழித் தீவன உற்பத்தியாளர்களினால் பால் மா மற்றும் மைசூர் பருப்பு (முழு) மற்றும் சோளம் மற்றும் சோயா பீன்ஸ் போன்றவற்றை இறக்குமதி செய்வதற்கு அனுமதித்தல்,
 - 2022 செத்தெம்பர் 30 வரை திறந்த கணக்கு மற்றும் சரக்கு கணக்கு கொடுப்பனவு நியதிகளின் கீழ் தெரிவுசெய்யப்பட்ட உணவுப் பொருட்களை இறக்குமதி செய்வதற்கு அனுமதித்தல்.
- 2022 செத்தெம்பர் 23 - தொழில் மற்றும் வெளிநாட்டு வேலைவாய்ப்பு அமைச்சின் 02/2022ஆம் இலக்க 2022 ஓகத்து 31ஆம் திகதியிடப்பட்ட சுற்றறிக்கையின் பிரகாரம், 'வாகன இறக்குமதிக்கான அனுமதியைப்' பெற்றுள்ள எவரேனும் ஆளினால்/ ஏதேனும் நிறுவனத்தினால் முழுமையாக மின்சாரத்தினால் இயக்கப்படும்

வாகனங்களை இறக்குமதி செய்வதற்கான 2022ஆம் ஆண்டின் 16ஆம் இலக்க இறக்குமதிகள் மற்றும் ஏற்றுமதிகள் (கட்டுப்பாடு) ஒழுங்குவிதிகள் விடுக்கப்பட்டன (2298/55ஆம் இலக்க அதிவிசேட வர்த்தமானியில் வெளியிடப்பட்டது). இவ்வொழுங்குவிதிகள் 2023 திசம்பர் 31 வரை மாத்திரம் செயற்பாட்டிலிருக்கும்.

- 2022 ஒத்தோபர் 05 - வேளாண்மை விதைகள், வேளாண் இராசயனங்கள் மற்றும் இரசாயன வளமாக்கி ஆகியவற்றை இறக்குமதி செய்வதற்கு முற்பண கொடுப்பனவு எல்லையை ஐ.அ.டொலர் 250,000 வரை அல்லது அதற்குச் சமமானதாக நீடிக்கும் வகையில் 2022ஆம் ஆண்டின் 17ஆம் இலக்க கொடுப்பனவு நியதிகள் மீதான இறக்குமதிகள் கட்டுப்பாடு ஒழுங்குவிதிகள் விடுக்கப்பட்டன (2300/12ஆம் இலக்க அதிவிசேட வர்த்தமானியில் வெளியிடப்பட்டது).

படுகடன் முகாமைத்துவம்

- 2022 பெப்பருவரி 01 - நேரடித் தளத்தினூடாக இலங்கை அபிவிருத்தி முறிகளுக்காக முதலீடுகளில் கொண்டுவரக்கின்ற குறித்துரைக்கப்பட்ட முகவர்கள் உள்ளடங்கலாக, ஒருங்கேற்பாட்டாளர்களுக்கான ஊக்குவிப்புத் திட்டமொன்று அறிமுகப்படுத்தப்பட்டது. ஊக்குவிப்பானது கொடுக்கல்வாங்கலின் தீர்ப்பனவு திகதிகளில் ஏற்புடைய குறிகாட்டி செலாவணி வீதத்திற்கமைவாக, இலங்கை ரூபாய்களுக்கு மாற்றப்பட்டு 50 அடிப்படை புள்ளிகளால் (0.5 சதவீதம்) பெருக்கி கொண்டுசெல்லப்பட்ட இலங்கை அபிவிருத்தி முறிகளில் ஒரு ஐ.அ.டொலர் முதலீட்டு தொகைக்குச் சமமாகும். ஊக்குவிப்புக்கள் குறித்துரைக்கப்பட்ட இலங்கை ரூபாய்க் கணக்கிற்கு குறித்துரைக்கப்பட்ட முகவர்களினூடாக பகிர்நதளிக்கப்படும்.

- 2022 ஏப்பிரல் 12 - இலங்கையின் வெளிநாட்டுப் பொதுப் படுகடனை தீர்ப்பனவு செய்வது தொடர்பில் இடைக்கால கொள்ளையொன்றை நிதி அமைச்சு அறிவித்தது. இது, இடைக்கால கொள்கையொன்றுக்காக கொள்கை அறிக்கையில் குறிப்பிட்டுள்ளவற்றிற்கமைவாக பன்னாட்டு நாணய நிதியத்தினால் ஆதரவளிக்கப்படும் பொருளாதார சீராக்கல் செயற்றிட்டத்துடன் ஒத்துசெவான விதத்தில் கட்டப்படுகளின் முறையானதும் ஒருமித்ததுமான மறுசீரமைப்பை ஒத்திவைக்கும் வகையில், பாதிக்கப்பட்ட அனைத்து படுகடன்களுக்கும் சாதாரண படுகடன் தீர்ப்பனவை இடைநிறுத்துவது அரசாங்கத்தின் கொள்ளையாக இருக்கும்.

- 2022 ஏப்பிரல் 29 - 2022 ஏப்பிரல் 12இல் அறிவிக்கப்பட்டதற்கமைவாக, இலங்கையின் வெளிநாட்டு பொதுப் படுகடனை தீர்ப்பனவு செய்வதில் இடைக்கால கொள்கையின் கீழ் 'பாதிக்கப்பட்ட படுகடன்களிலிருந்து' இலங்கை அபிவிருத்தி முறிகள் நீக்கப்பட்டுள்ளன. எனினும், திரவ வெளிநாட்டு நாணய வளங்களின் கிடைப்பனவில் காணப்படும் தடைகளை அடிப்படையாகக் கொண்டு இலங்கை அபிவிருத்தி முறிகளின் தீர்ப்பனவிற்காக மாற்றீட்டு பொறிமுறையொன்று அறிமுகப்படுத்தப்பட்டது.

1. நாணயக் கொள்கை கரிசனைகளுக்குட்பட்டு இலங்கை ரூபாவில் தீர்ப்பனவு செய்தல் (இலங்கை ரூபாவின் தீர்ப்பனவுத் திகதியானது பொது திறைசேரியின் நிதிய கிடைப்பனவில் தங்கியிருக்கலாம்)

அறிமுகத்தின் போது, இலங்கை அபிவிருத்தி முறிகளின் முதிர்ச்சிகள் மற்றும் வட்டிக் கொடுப்பனவுகளின் மிகச் சிறிய பெறுமதிகள் வெளிநாட்டு நாணயத்தில் தீர்ப்பனவுசெய்யப்பட்டு பின்னர் நிறுத்தப்பட்டன.

2. உண்மை நியதிகள் மற்றும் நிபந்தனைகள் அதாவது உண்மை வழங்கலின் ஒவ்வொரு தனிப்பட்ட விலை குறிப்பீட்டிற்கும் ஏற்புடைய வட்டி வீதங்களுடன் செலுத்த வேண்டிய கொடுப்பனவு திகதியிலிருந்து குறைந்தபட்சம் ஆறு மாதங்கள் வரை தொடர்புடைய இலங்கை அபிவிருத்தி முறி முதலீடுகளின் முதிர்ச்சியை (வட்டி கொடுப்பனவு உள்ளடங்கலாக) நீடித்தல்.

3. உடனடியாக முந்தைய முதன்மை சந்தை வழங்கலில் நிறையேற்றப்பட்ட சராசரி விளைவு வீதத்தில் அல்லது வேறுபட்ட முதிர்ச்சிகளின் போது உடனடி முந்தைய முதன்மை ஏலத்தில் வழங்கப்பட்ட முதிர்ச்சிகளை தவிர, மீதமுள்ள முதிர்ச்சிக்கான இடைக்கணிப்பு அல்லது விரிவுபடுத்தப்பட்ட நிறையேற்றப்பட்ட சராசரி விளைவு வீதங்களில் அரசு பிணையங்களை வசதிப்படுத்தல் (திறைசேரி உண்டியல்கள் அல்லது திறைசேரி முறிகள்).

அரசு பிணையங்களின் மூலமாக இலங்கை அபிவிருத்தி முறிகளுக்காக முன்மொழியப்பட்ட ஏற்பாடானது தற்போது திறைசேரி முறிகளில் மாத்திரம் வசதிப்படுத்தப்படுகிறது.

- 2022 யூன் 07 - திறைசேரி உண்டியல்கள் மீதான வரையறையை ரூ.3000 பில்லியனைக் கொண்ட முன்னைய வரையறையிலிருந்து ரூ.4,000 பில்லியனுக்கு அதிகரிப்பதற்கான தீர்மானத்திற்கு பாராளுமன்றத்தினால் அனுமதி வழங்கப்பட்டது (36ஆம் இலக்க பாராளுமன்ற கட்டளைப் பத்திரம்).
- 2022 யூன் 22 - தொடர்புடைய திறைசேரி உண்டியல் ஏலத்தின் தீர்ப்பளவுக்கு முந்திய நாளின் பி.ப 3.30 வரை மேலதிக கோரல்களுக்காக திறைசேரி உண்டியல் ஏலங்களுக்கான கட்டம் II அறிமுகப்படுத்தப்பட்டது. கட்டம் II இற்காக வழங்கப்பட்ட உயர்ந்தபட்ச தொகை ஏலத்தில் வழங்கப்பட்ட கூட்டுக்கேள்வி தொகையிலிருந்து 25 சதவீத மிகைப் பற்றாக்குறை ஏலமாகவிருக்கும். ஏலத்தில் தொடர்புடைய முதர்ச்சிகளுக்காக நிர்ணயிக்கப்பட்ட நிறையேற்றப்பட்ட சராசரி விளைவு வீதங்களில் வழங்கல் மேற்கொள்ளப்படுகிறது. மிகையான கோரல் இடம்பெறும் சந்தர்ப்பத்தில், ஏலத்தில் பங்கேற்பாளர்களில் மொத்த வெற்றிகரமான பங்கேற்பின் அடிப்படையில் ஒதுக்கீடு மேற்கொள்ளப்படும்.

விலைத் திருத்தங்கள்

பாவனையாளர் அலுவல்கள் அதிகாரசபை மற்றும் சுகாதார அமைச்சினால் விதிக்கப்பட்ட பல்வேறு பொருட்களின் அதியுச்ச சில்லறை விலைகள் பின்வருமாறு திருத்தப்பட்டுள்ளன:

திகதி	விடயம்	திருத்தம்
2022.01.28	உள்நாட்டில் பொதி செய்யப்பட்ட/ போத்தலில் அடைக்கப்பட்ட குடி நீர்	உயர்ந்தபட்ச சில்லறை விலைகள் நீக்கப்பட்டன (2264/68ஆம் இலக்க அதிவிசேட வர்த்தமானி அறிவித்தல்).
2022.02.28	பரசிட்டமோல் மாத்திரைகள்/ வில்லைகள் (500 மி.கி)	உயர்ந்தபட்ச சில்லறை விலை மாத்திரை/வில்லையொன்றிற்கு ரூ.1.71 இலிருந்து மாத்திரை/வில்லையொன்றிற்கு ரூ.2.30 இற்கு அதிகரிக்கப்பட்டது (2269/11ஆம் இலக்க அதிவிசேட வர்த்தமானி அறிவித்தல்).
2022.03.15	பரசிட்டமோல் மாத்திரைகள்/ வில்லைகள் (500 மி.கி) உள்ளடங்கலாக தெரிவுசெய்யப்பட்ட மருந்துபொருட்கள்	உயர்ந்தபட்ச சில்லறை விலைகள் அதிகரிக்கப்பட்டன (2271/23ஆம் இலக்க அதிவிசேட வர்த்தமானி அறிவித்தல்).
2022.03.28	உள்விழிக் கண்ணாடி வில்லைகள்/ விநியோக முறைமை கொண்ட வில்லைகள் உட்பட தெரிவுசெய்யப்பட்ட மருந்துச் சாதனங்கள், மேற்படலமற்ற உலோக உறைகுழாய், மருந்து வடிகட்டும் உறைகுழாய், இரத்த குளுக்கோசை கண்காணிக்கும் முறைமை, நாடித்துடிப்பை அளக்கும் கருவி போன்றவை	உயர்ந்தபட்ச சில்லறை விலைகள் அதிகரிக்கப்பட்டன (2273/04ஆம் இலக்க அதிவிசேட வர்த்தமானி அறிவித்தல்).
2022.04.29	மாத்திரைகள்/வில்லைகள், ஊசிகள் மற்றும் மூச்சு உள்ளிழுப்பதற்காகப் பயன்படுத்தப்படும் மருந்துப்பொருட்கள் உள்ளடங்கலாக தெரிவுசெய்யப்பட்ட மருந்துப்பொருட்கள்	உயர்ந்தபட்ச சில்லறை விலைகள் அதிகரிக்கப்பட்டன (2277/55ஆம் இலக்க அதிவிசேட வர்த்தமானி அறிவித்தல்).
2022.05.02	வெள்ளை/ சிவப்பு நாடு - நீராவியில்/ அவிக்கப்பட்டது - உள்நாடு (மொட்டைக் கறுப்பன் மற்றும் ஆட்டக்காரி நீங்கலாக)	உயர்ந்தபட்ச சில்லறை விலை கி.கிராமொன்றிற்கு ரூ.220 விதிக்கப்பட்டது (2278/02ஆம் இலக்க அதிவிசேட வர்த்தமானி அறிவித்தல்)
	வெள்ளை/ சிவப்பு சம்பா - நீராவியில்/ அவிக்கப்பட்டது - உள்நாடு (சூதுறு சம்பா நீங்கலாக)	உயர்ந்தபட்ச சில்லறை விலை கி.கிராமொன்றிற்கு ரூ.230 விதிக்கப்பட்டது (2278/02ஆம் இலக்க அதிவிசேட வர்த்தமானி அறிவித்தல்)
2022.05.02	கீரி சம்பா (உள்நாடு)	உயர்ந்தபட்ச சில்லறை விலை கி.கிராமொன்றிற்கு ரூ.260 விதிக்கப்பட்டது (2278/02ஆம் இலக்க அதிவிசேட வர்த்தமானி அறிவித்தல்)

திகதி	விடயம்	திருத்தம்
2022.06.10	வெள்ளை/ சிவப்பு பச்சை அரிசி (உள்நாடு)	உயர்ந்தபட்ச சில்லறை விலை கி.கிறாமொன்றிற்கு ரூ.210 விதிக்கப்பட்டது (2283/43ஆம் இலக்க அதிவிசேட வர்த்தமானி அறிவித்தல்)
2022.08.19	முட்டை (வெள்ளை)	உயர்ந்தபட்ச சில்லறை விலை கி.கிறாமொன்றிற்கு ரூ.43 விதிக்கப்பட்டது (2293/69ஆம் இலக்க அதிவிசேட வர்த்தமானி அறிவித்தல்)
	முட்டை (மண் நிறம்/ சிவப்பு)	உயர்ந்தபட்ச சில்லறை விலை கி.கிறாமொன்றிற்கு ரூ.45 விதிக்கப்பட்டது (2293/69ஆம் இலக்க அதிவிசேட வர்த்தமானி அறிவித்தல்)
2022.09.01	உள்விழிக் கண்ணாடி வில்லைகள்/ விநியோக முறைமை கொண்ட வில்லைகள் உட்பட தெரிவுசெய்யப்பட்ட மருந்துச் சாதனங்கள், மேற்படலமற்ற உலோக உறைகுழாய், மருந்து வடிகட்டும் உறைகுழாய், இரத்த குளுக்கோசை கண்காணிக்கும் முறைமை, நாடித்துடிப்பை அளக்கும் கருவி போன்றவை	உயர்ந்தபட்ச சில்லறை விலைகள் அதிகரிக்கப்பட்டன (2295/18ஆம் இலக்க அதிவிசேட வர்த்தமானி அறிவித்தல்).

வரித் திருத்தங்கள்

வருமான வரிகள்

- 2022 ஒத்தோபர் 11 - 2017ஆம் ஆண்டின் 24ஆம் இலக்க உள்நாட்டு இறை வரிச் சட்டத்தை திருத்துவதற்கான உள்நாட்டு இறை வரிச் (திருத்தப்பட்ட) சட்டமூலம் வர்த்தமானியிடப்பட்டது. உள்நாட்டு இறை வரிச் சட்ட (திருத்தப்பட்ட) சட்டமூலத்தின் பிரதான அம்சங்கள் பின்வருமாறு:
- தனிப்பட்ட வருமான வரிக்கான விலக்கு மட்டங்களை ரூ.3.0 மில்லியனிலிருந்து ரூ.1.2 மில்லியனுக்குத் திருத்தியமைத்தல்;
 - தனிப்பட்ட வருமான வரிக்கான வரி வீத வீச்சை 6-18 சதவீதத்திலிருந்து 6-36 சதவீதத்திற்கிடையில் திருத்தியமைத்தல்;
 - தனிப்பட்ட வருமான வரிக்கான அடுக்குகளை ரூ.3.0 மில்லியனிலிருந்து ரூ. 0.5 மில்லியனுக்குக் குறைத்தல்;
 - தனிப்பட்ட வருமான வரிக்கு ஏற்புடைய வரி விதிக்கத்தக்க வருமானத்தைக் கணிப்பிடுகையில் 1.2 மில்லியன் செலவின நிவாரணத்தை நீக்குதல்;
 - தொழிலாளரின் சம்மதத்தைப் பொருட்படுத்தாது தனியாள் முற்பண வருமான வரியை கழிப்பதைத் தொழில்துறர்களுக்கு கட்டாயமாக்குதல்;
 - கம்பனியின் நியம வருமான வரியை 24 சதவீதத்திலிருந்து 30 சதவீதத்திற்கு அதிகரித்தல்;
 - கம்பனி வருமான வரியுடன் தொடர்புடைய அனைத்து சலுகை வீதங்களையும் அகற்றுதல்.

பெறுமதிசேர் வரி

- 2022 மாச்சு 31 - 2022 சனவரி 01இலிருந்து நடைமுறைக்குவரும் விதத்தில் நிதியியல் நிறுவனங்கள் தொடர்பான நிதியியல் பணிகள் வழங்கலில் பெறுமதிசேர் வரி வீதத்தை 15 சதவீதத்திலிருந்து 18 சதவீதத்திற்கு அதிகரிப்பதற்கும் பெறுமதிசேர் வரியிலிருந்து குறித்த பொருட்கள் மற்றும் பணிகளை விலக்களிப்பதற்கும் 2022ஆம் ஆண்டின் 13ஆம் இலக்க பெறுமதிசேர் வரிச் (திருத்தம்) சட்டத்தினால் 2002ஆம் ஆண்டின் 14ஆம் இலக்க பெறுமதிசேர் வரிச் சட்டம் திருத்தப்பட்டது.
- 2022 மே 31 - பொருட்கள் மற்றும் பணிகளின் வழங்கல் மீதான பெறுமதிசேர் வரி வீதம் 08 சதவீதத்திலிருந்து 12 சதவீதத்திற்கு அதிகரிக்கப்பட்டது (2282/26 ஆம் இலக்க அதிவிசேட வர்த்தமானி அறிவித்தல்).

- 2022 ஓகத்து 31 - பொருட்கள் மற்றும் பணிகளின் வழங்கல் மீதான பெறுமதிசேர் வரி வீதம் 12 சதவீதத்திலிருந்து 15 சதவீதத்திற்கு 2022 செத்தெம்பர் 01இலிருந்து நடைமுறைக்கு வரும் வகையில் அதிகரிக்கப்பட்டது (2295/08 ஆம் இலக்க அதிவிசேட வர்த்தமானி அறிவித்தல்).
- 2022 செத்தெம்பர் 27 - 2002ஆம் ஆண்டின் 14ஆம் இலக்க பெறுமதி சேர் வரிச் சட்டத்தை திருத்துவதற்கு பெறுமதி சேர் வரி (திருத்தம்) சட்டமூலம் வர்த்தமானியிடப்பட்டது. பெறுமதி சேர் வரி (திருத்தம்) சட்டமூலம் பிரதான அம்சங்கள் பின்வருமாறு:
- வழங்கப்பட்ட பொருட்கள் அல்லது சேவைகள் அல்லது இறக்குமதி செய்யப்பட்ட பொருட்கள் மீதான பெறுமதிசேர் வீதத்தை பின்வருமாறு அதிகரிப்பதற்காக சட்டரீதியாக நடைமுறைக்கு கொண்டுவருதல்:
 - 2022 யூன் 01 இலிருந்து 2022 ஓகத்து 01 வரை நடைமுறைக்கு வரும் வகையில் 8 சதவீதத்திலிருந்து 12 சதவீதத்திற்கு அதிகரித்தல்.
 - 2022 செத்தெம்பரிலிருந்து 01 வரை நடைமுறைக்கு வரும் வகையில் 12 சதவீதத்திலிருந்து 15 சதவீதத்திற்கு அதிகரித்தல்.
 - 2022 ஒத்தோபர் 01இலிருந்து நடைமுறைக்கு வரும் வகையில் பெறுமதி சேர் வரிக்கான பதிவு எல்லையை ஆண்டிற்கு ரூ.300 மில்லியனிலிருந்து ரூ.80 மில்லியனுக்கு குறைத்தல்.
 - 2022 ஒத்தோபர் 01இலிருந்து கூட்டுறுதி வதிவிடத் தொடர்மாடிகள் மீது பெறுமதி சேர் வரி வீதத்தை நீக்குதல்.
- 2022 ஒத்தோபர் 06 - 2022 ஒத்தோபர் 07 இலிருந்து நடைமுறைக்கு வரும் விதத்தில் சுகாதாரத் துவாய்கள் மற்றும் அடைப்பான்கொண்ட பஞ்சுகள் என்பவற்றின் இறக்குமதி மற்றும்/அல்லது வழங்கல் மீதான பெறுமதி சேர் வரி வீதம் பூஜ்ஜிய சதவீதத்திற்கு குறைக்கப்பட்டது (2300/25ஆம் இலக்க அதிவிசேட வர்த்தமானி அறிவித்தல்).
- கலால் தீர்வை**
- 2022 சனவரி 01 - வெறியக்குடிவகையின் பயன்பாட்டிற்காகப் பிரயோகிக்கப்படுகின்ற உறுதிச்சான்றுக் கட்டணத்தின் கொடுப்பனவிலிருந்து 3 நட்சத்திர மற்றும் 4 நட்சத்திர விடுதிகள்; 5 நட்சத்திர விடுதி மற்றும் மேற்குறிப்பிட்ட நட்சத்திர விடுதிகள்/ சிறு விடுதிகள் போன்ற சில விடுதிகள் 2022 மார்ச் 31 வரை விலக்களிக்கப்பட்டன (2260/78ஆம் இலக்க அதிவிசேட வர்த்தமானி அறிவித்தல்).
- சுற்றுலாவிடுதி உரிமம் (FL/7), சுற்றுலாச் சபை ஒப்புதலளித்த மற்றும் அறைகள் 5 அல்லது அதற்கு மேற்பட்ட அறைகளையுடைய ஒப்புதலளிக்காத சுற்றுலாவிடுதிகள், சுற்றுலாவிடுதி குடிபானச்சாலை உரிமம் (FL/8), உணவக உரிமம் (சுற்றுலாச் சபையினால் ஒப்புதலளிக்கப்பட்ட/ ஒப்புதலளிக்கப்படாத உணவகங்களுக்கானவை) (FL/11), வாடிவீட்டு உரிமம் (FL/12) மற்றும் பணிமனைகளிலான நுகர்வு (FL/22B) (சுற்றுலாச் சபையினால் ஒப்புதலளிக்கப்பட்ட/ ஒப்புதலளிக்கப்படாத பணிமனைகளுக்கானவை) என்பவற்றுக்கான வருடாந்த மதுபான உரிமக்கட்டணங்கள் 2022 மார்ச் 31 வரை விலக்களிக்கப்பட்டன (2260/79ஆம் இலக்க அதிவிசேட வர்த்தமானி அறிவித்தல்).
- 2022 ஏப்பிரல் 29 - இலங்கையில் நிறுவப்பட்டுள்ள ஏதேனும் உரிமம் வழங்கப்பட்ட தொழிற்சாலையில் தயாரிக்கப்பட்டு போத்தலில் அடைக்கப்பட்டு வழங்கப்படும் கள்ளின் மீதான கலால் தீர்வை லீற்றொன்றிற்கு ரூ.25 இலிருந்து லீற்றொன்றிற்கு ரூ.50 இற்குக் அதிகரிக்கப்பட்டதுடன் ஏற்றுமதி செய்யப்படும் எந்தவொரு கள்ளுப் போத்தல் மீதும் தீர்வை அறவிடலாகாது என்று வழங்கப்பட்டது (2277/62 இலக்க அதிவிசேட அரசு வர்த்தமானி அறிவித்தல்).

சுங்கத் தீர்வை

- 2022 மார்ச் 09 - தெரிவுசெய்யப்பட்ட உணவுப் பொருட்கள் மீதான சுங்க தீர்வை அதிகரிக்கப்பட்டன (2270/20 ஆம் இலக்க அதிவிசேட வர்த்தமானி அறிவித்தல்).
- 2022 மே 31 - 2022 யூன் 01இலிருந்து நடைமுறைக்கு வரும்விதத்தில் தெரிவுசெய்யப்பட்ட உணவுப் பொருட்களின் இறக்குமதி மீது 25 சதவீதம், 50 சதவீதம், 75 சதவீதம், 100 சதவீதம் மற்றும் 200 சதவீதம் என்ற வீதங்களில் மிகைக் கட்டணமொன்று விதிக்கப்பட்டது (2282/25 ஆம் இலக்க அதிவிசேட வர்த்தமானி அறிவித்தல்).

பண்ட ஏற்றுமதி உதவுதொகைத் திட்டம்

- 2022 சனவரி 11 - அரிசி, மீன்பிடி உற்பத்திகள், திரவப் பெற்றோலிய எரிவாயுவை மாற்றம் செய்வதுடன் தொடர்புடைய துணைப் பொருட்கள் என்பவற்றுக்கான புதிய இணங்குவிப்புக் குறியீடுகளுக்கமைவாக தற்போதுள்ள பண்ட ஏற்றுமதி உதவுதொகைத் திட்ட தீர்வை வீதங்கள் நீடிக்கப்பட்டன (2262/20ஆம் இலக்க அதிவிசேட வர்த்தமானி அறிவித்தல்).
- 2022 மார்ச் 10 - புடவைகள் மற்றும் ஆடைகளுக்கான பண்ட ஏற்றுமதி உதவுதொகைத் திட்ட தீர்வை வீதங்கள் அதிகரிக்கப்பட்டன (2270/59ஆம் இலக்க அதிவிசேட வர்த்தமானி அறிவித்தல்).
- 2022 ஓகத்து 09 - நன்கொடை பெறுநர் அரசு நிறுவனங்கள் அல்லது நன்கொடை மற்றும் நிவாரண வழிமுறைகளைக் கொண்ட அரசாங்கம் அனுமதி வழங்கிய நிறுவனம் அல்லது அரசாங்க நிறுவனத்துடன் நேரடியாக கூட்டிணைக்கப்படுகின்ற நிறுவனம் ஆகியவற்றுக்கு பொறுப்பாகவுள்ள அமைச்சின் செயலாளரின் (முதன்மை கணக்கீட்டு அலுவலர்) விதந்துரைப்பை அடிப்படையாகக்கொண்டு, விடயத்திற்கு விடயம் என்ற அடிப்படையில், அத்தியாவசிய நிவாரண வழிமுறைகளை வழங்குவதற்கும் அரசு பணிகளைத் தொடர்ச்சியாக வசதிப்படுத்துவதற்கும் ஏதேனும் வெளிநாடுகளிலிருந்தும் அத்துடன் வியாபார நிறுவனங்கள், தன்னார்வமிக்க அமைப்புகள், மற்றும் ஏதேனும் அரசாங்க நிறுவனத்தின் மூலமான நலன் விரும்பிகள், அரசு ஒப்புதலளிக்கப்பட்ட நிறுவனங்கள், மற்றும் உதவியாக/நன்கொடையாக ஏதேனும் அரசு நிறுவனத்துடன் நேரடியாக கூட்டிணைந்து நிவாரண நடவடிக்கைகளில் செயற்படும் நிறுவனங்கள் உள்ளடங்கலாக ஏதேனும் வெளிநாட்டு அரசுகளிடமிருந்து (அரசாங்கங்கள்) மற்றும் அமைப்புகளிடமிருந்தும் கிடைக்கப்பெற வேண்டிய அத்தியாவசிய பொருட்களின் இறக்குமதிகள் பண்ட ஏற்றுமதி உதவுதொகைத் திட்ட தீர்வையிலிருந்து நீக்கப்பட்டன (2292/32ஆம் இலக்க அதிவிசேட வர்த்தமானி அறிவித்தல்).

சிறப்புப் பண்டத் தீர்வை

பல பொருட்களின் இறக்குமதிகள் மீதான சிறப்புப் பண்டத் தீர்வை பின்வருமாறு திருத்தப்பட்டது:

திகதி	விடயம்	திருத்தம்
2022.01.11	அரிசி மற்றும் சீனி	சிறப்புப் பண்டத் தீர்வையின் விதித்தல் ஆறு மாத காலப்பகுதிக்கு நீடிக்கப்பட்டது (2262/15ஆம் இலக்க அதிவிசேட வர்த்தமானி அறிவித்தல்).
2022.03.03	சோளம்	சிறப்புப் பண்டத் தீர்வை கி.கிறாமொன்றிற்கு ரூ.25 இலிருந்து கி.கிறாமொன்றிற்கு ரூ.10 இற்கு ஆறுமாத காலப்பகுதிக்கு குறைக்கப்பட்டது (2269/48ஆம் இலக்க அதிவிசேட வர்த்தமானி அறிவித்தல்). சிறிலங்கா திரிபோஷா லிமிடெட்டின் மூலமான 'திரிபோஷா' உற்பத்திக்கான சோள இறக்குமதி மீது கி.கிறாமொன்றிற்கு ரூ.10 கொண்ட ஏற்புடைய சிறப்புப் பண்டத் தீர்வையிலிருந்து கி.கிறாமொன்றிற்கு ரூ.1 சேகரிப்பிற்குப் பின்னர் மீதித்தொகை ஆறுமாத காலப்பகுதிக்கு தள்ளுபடி செய்யப்பட்டது (2269/48ஆம் இலக்க அதிவிசேட வர்த்தமானி அறிவித்தல்).

திகதி	விடயம்	திருத்தம்
2022.03.03	மக்கா சோளம் (ஏனையவை)	கி.கிறாமொன்றிற்கு ரூ.10 கொண்ட சிறப்புப் பண்டத் தீர்வை ஆறுமாத காலப்பகுதிக்கு விதிக்கப்பட்டது (2269/48ஆம் இலக்க அதிவிசேட வர்த்தமானி அறிவித்தல்).
	மக்கிறல், உழுந்து, தட்டைப்பயறு, குரக்கன் மற்றும் திணை	சிறப்புப் பண்டத் தீர்வையின் விதித்தல் ஒரு வருட காலப்பகுதிக்கு நீடிக்கப்பட்டது (2269/56ஆம் இலக்க அதிவிசேட வர்த்தமானி அறிவித்தல்).
2022.03.09	யோகட், வெண்ணெய்க் கட்டி, பாற்பரவற்பொருட்கள், துருவப்பட்ட அல்லது மாவாக்கப்பட்ட சீஸ், பேரிச்சம்பழம் (உடன் மற்றும் உலர்த்தியவை), ஆரஞ்சுகள் (உடன்), திராட்சை (உடன் மற்றும் உலர்த்தியவை) மற்றும் அப்பிள்கள்	சிறப்புப் பண்டத் தீர்வை ஆறுமாத காலப்பகுதிக்கு அதிகரிக்கப்பட்டது (2270/19ஆம் இலக்க அதிவிசேட வர்த்தமானி அறிவித்தல்).
2022.03.28	பேரிச்சம்பழம் (உடன் மற்றும் உலர்த்தியவை)	பேரிச்சம்பழ இறக்குமதி மீது கி.கிறாமொன்றிற்கு ரூ.200 கொண்ட ஏற்புடைய சிறப்புப் பண்டத் தீர்வையிலிருந்து கி.கிறாமொன்றிற்கு ரூ.1 சேகரிப்பிற்குப் பின்னர் மீதித்தொகை ஐந்து மாத காலப்பகுதிக்கு தள்ளுபடி செய்யப்பட்டது (2273/01ஆம் இலக்க அதிவிசேட வர்த்தமானி அறிவித்தல்).
2022.04.13	மீன் (உடன், குளிர்நட்டப்பட்டவை, உறைந்தவை), மாலைதீவு மீன், பச்சைப் பயறு, சிவப்பு மற்றும் மஞ்சள் பருப்பு (முழு மற்றும் உடைத்தவை), மங்குஸ்தான் மற்றும் கிவிப்பழம்	2022 ஏப்பிரல் 14 இலிருந்து நடைமுறைக்கு வரும் வகையில் சிறப்புப் பண்டத் தீர்வையை விதித்தல் ஆறு மாத காலப்பகுதிக்கு நீடிக்கப்பட்டது (2275/02 ஆம் இலக்க அதிவிசேட வர்த்தமானி அறிவித்தல்).
2022.05.18	சிவப்பு வெங்காயங்கள், உள்ளி, பீஸ் (முழு மற்றும் உடைத்தவை), சிக்பீஸ் (முழு மற்றும் உடைத்தவை), தோடம்பழங்கள் (உடன் மற்றும் உலர்த்தியவை), எலுமிச்சம்பழங்கள் (உடன் மற்றும் உலர்த்தியவை), குயின்ஸஸ், மிளகாய் (உலர்த்தியவை, நொருக்கப்படாதவை அல்லது அரைக்கப்படாதவை), மிளகாய் (நொருக்கப்பட்டவை அல்லது அரைக்கப்பட்டவை), சீரகம் (நொருக்கப்படாதவை அல்லது அரைக்கப்படாதவை), சீரகம் (நொருக்கப்பட்டவை அல்லது அரைக்கப்பட்டவை), வெந்தயம், சோளம், நிலக்கடலை (கோதுடன்), மாஜரின், தகரத்திலடைக்கப்பட்ட மீன் மற்றும் முகக் கவசங்கள்	சிறப்புப் பண்டத் தீர்வையை விதித்தல் ஒரு வருட காலப்பகுதிக்கு நீடிக்கப்பட்டது (2280/31 ஆம் இலக்க அதிவிசேட வர்த்தமானி அறிவித்தல்).
2022.05.31	யோகட், வெண்ணெய்க் கட்டி, பாற்பரவற்பொருட்கள், அனைத்து வகையான துருவப்பட்ட அல்லது மாவாக்கப்பட்ட சீஸ், பேரிச்சம்பழம் (உடன் மற்றும் உலர்த்தியவை), ஆரஞ்சுகள் (உடன்), திராட்சை (உடன் மற்றும் உலர்த்தியவை) மற்றும் அப்பிள்கள்	2022 யூன் 01 இலிருந்து நடைமுறைக்கு வரும் விதத்தில் சிறப்புப் பண்டத்தீர்வை ஆறு மாத காலத்திற்கு அதிகரிக்கப்பட்டது (2282/23ஆம் இலக்க அதிவிசேட வர்த்தமானி அறிவித்தல்).
2022.06.15	உருளைக்கிழங்குகள், பெரிய வெங்காயம், கிளமன்ரைன்ஸ் (உடன் மற்றும் உலர்த்தியவை), போமலஸ் (உடன் மற்றும் உலர்த்தியவை) உட்பட திராட்சைப்பழம், பியர்ஸ், அப்பிற்றிகோட், புளிப்பான செறிஸ் (புறுணஸ் செறஸ்) செறிஸ் (ஏனையவை), பீச்சஸ் நெக்ரான்ஸ் உட்பட, உலர் திராட்சை மற்றும் சுலோஸ், கொத்தமல்லி (நொறுக்கப்படாதவை மற்றும் அரைக்கப்படாதவை மற்றும் நொறுக்கப்பட்டவை மற்றும் அரைக்கப்பட்டவை), மஞ்சள் (நொருக்கப்படாதவை அல்லது அரைக்கப்படாதவை மற்றும் ஏனையவை), அரிசி, உழுத்தம்மா, மரக்கறி எண்ணெய் மற்றும் சீனி	சிறப்புப் பண்டத் தீர்வையை விதித்தல் ஒரு வருட காலப்பகுதிக்கு நீடிக்கப்பட்டது (2284/03 ஆம் இலக்க அதிவிசேட வர்த்தமானி அறிவித்தல்).

திகதி	விடயம்	திருத்தம்
2022.08.09	நிவாரண வழிமுறைகளை வழங்குவதற்கும் அல்லது அத்தியாவசிய பொதுப் பணிகளை தொடர்ச்சியாக வசதிப்படுத்துவதற்கும் ஏதேனும் வெளிநாட்டு அரசு (அரசாங்கங்கள்) அத்துடன் வியாபார நிறுவனங்கள், தன்னார்வமிக்க அமைப்புகள், மற்றும் ஏதேனும் அரசாங்க நிறுவனத்தின் மூலமான நலன் விரும்பிகள், அரசு ஒப்புதல்பெற்ற நிறுவனங்கள், மற்றும் உதவியாக/நன்கொடையாக ஏதேனும் அரசு நிறுவனத்துடன் நேரடியாக இணைந்து நிவாரண நடவடிக்கைகளில் செயற்படும் நிறுவனங்கள் உள்ளடங்கலாக அமைப்புகளிடமிருந்தும் கிடைக்கப்பெற வேண்டிய அத்தியாவசியப் பொருட்களின் இறக்குமதிகள்.	நன்கொடை பெறுநர் அரசு நிறுவனங்கள் அல்லது நன்கொடை மற்றும் நிவாரண வழிமுறைகளைக் கொண்ட அரசாங்கம் அனுமதி வழங்கிய நிறுவனம் அல்லது அரசாங்க நிறுவனத்துடன் நேரடியாக கூட்டிணைக்கப்படுகின்ற நிறுவனம் ஆகியவற்றுக்கு பொறுப்பாகவுள்ள அமைச்சின் செயலாளரின் (முதன்மை கணக்கீட்டு அலுவலர்) விதந்துரைப்பை அடிப்படையாகக்கொண்டு, ஏற்புடைய சிறப்புப் பண்ட பண்டத்தீர்வையானது விடயத்திற்கு விடயம் என்ற அடிப்படையில், 2022 ஓகத்து 10 இலிருந்து ஒரு வருட காலப்பகுதிக்கு தள்ளுபடி செய்யப்பட்டது. (2292/29 ஆம் இலக்க அதிவிசேட வர்த்தமானி அறிவித்தல்).
2022.08.10	நெத்தலி, கருவாடு, மதே விதைகள், குரக்கன் மா, கடுகு மற்றும் உப்பு	2022 ஓகத்து 12 இலிருந்து ஆரம்பமாகும் வகையில் சிறப்புப் பண்டத் தீர்வையை விதித்தல் ஒரு வருட காலப்பகுதிக்கு நீடிக்கப்பட்டது (2292/41 ஆம் இலக்க அதிவிசேட வர்த்தமானி அறிவித்தல்).
2022.08.10	உப்பு	மருந்தாக்கப் பொருட்களின் உற்பத்தி, வழங்கல் மற்றும் ஒழுங்குமுறைப்படுத்தல் விடயத்திற்குப் பொறுப்பான இராஜாங்க அமைச்சின் செயலாளரின் விதந்துரைப்பின் மீது வர்த்தக நோக்கத்திற்காக அல்லாத மருந்தாக்கப் பொருட்களின் தயாரிப்புக்காக தேசிய மருந்துகள் ஒழுங்குபடுத்தல் அதிகாரசபையுடன் பதிவுசெய்யப்பட்ட ஏதேனும் மருந்தாக்கப் பொருட்களின் தயாரிப்புத் தொழில்முயற்சிகளின் மூலமான உப்பின் இறக்குமதி மீது கி.கிறாமொன்றிற்கு ரூ.40 கொண்ட ஏற்புடைய சிறப்புப் பண்டத் தீர்வையிலிருந்து கி.கிறாமொன்றிற்கு ரூ.10 சேகரிப்பிற்குப் பின்னர் மீதித்தொகை ஒரு வருட காலத்திற்கு 2022 ஓகத்து 12 இலிருந்து நடைமுறைக்கு வரும் விதத்தில் தள்ளுபடி செய்யப்பட்டது (2292/41ஆம் இலக்க அதிவிசேட வர்த்தமானி அறிவித்தல்).
2022.09.03	சோளம் (ஏனையவை) மற்றும் மக்காச் சோளம் (ஏனையவை)	சிறப்புப் பண்டத் தீர்வையை விதித்தல் 2022 திசம்பர் 31 வரை நீடிக்கப்பட்டது (2295/44 ஆம் இலக்க அதிவிசேட வர்த்தமானி அறிவித்தல்).
2022.09.03	சோளம்	சிறிலங்கா திரிபோஷா லிமிடெட்டின் மூலமான 'திரிபோஷா' உற்பத்திக்கான சோள இறக்குமதி மீது கி.கிறாமொன்றிற்கு ரூ.10 கொண்ட ஏற்புடைய சிறப்புப் பண்டத் தீர்வையிலிருந்து கி.கிறாமொன்றிற்கு ரூ.1 சேகரிப்பிற்குப் பின்னர் மீதித்தொகை ஆறுமாத காலப்பகுதிக்கு தள்ளுபடி செய்யப்பட்டது (2295/44ஆம் இலக்க அதிவிசேட வர்த்தமானி அறிவித்தல்).
2022.09.22	பெரிய வெங்காயம்	2022 செப்டெம்பர் 23 இலிருந்து நடைமுறைக்கு வரும் விதத்தில் சிறப்புப் பண்டத்தீர்வை மூன்று மாத காலத்திற்கு கி.கிறாம் ஒன்றிற்கு ரூ.10 இலிருந்து கி.கிறாம் ஒன்றிற்கு ரூ.50 இற்கு அதிகரிக்கப்பட்டது (2298/51ஆம் இலக்க அதிவிசேட வர்த்தமானி அறிவித்தல்).

திகதி	விடயம்	திருத்தம்
2022.09.22	உப்பு	மருந்தாக்கப் பொருட்களின் உற்பத்தி, வழங்கல் மற்றும் ஒழுங்குமுறைப்படுத்தல் விடயத்திற்குப் பொறுப்பான இராஜாங்க அமைச்சின் செயலாளரின் விதந்துரைப்பின் மீது வர்த்தக நோக்கத்திற்காக அல்லாத மருந்தாக்கப் பொருட்களின் தயாரிப்புக்காக தேசிய மருந்துகள் ஒழுங்குமுறைப்படுத்தல் அதிகாரசபையுடன் பதிவுசெய்யப்பட்ட ஏதேனும் மருந்தாக்கப் பொருட்களின் தயாரிப்புத் தொழில்முயற்சிகளின் மூலமான உட்பின் இறக்குமதி மீது கி.கிறாமொன்றிற்கு ரூ.40 கொண்ட ஏற்புடைய சிறப்புப் பண்டத் தீர்வையிலிருந்து கி.கிறாமொன்றிற்கு ரூ.10 சேகரிப்பிற்குப் பின்னர் மீதித்தொகை 2022 செப்டெம்பர் 23இலிருந்து ஆரம்பமாகின்ற 2023 ஓகத்து 11 வரை தள்ளுபடி செய்யப்பட்டது (2298/51ஆம் இலக்க அதிவிசேட வர்த்தமானி அறிவித்தல்).
2022.10.13	மீன் (உடன், குளிரூட்டப்பட்டவை அல்லது உறைந்தவை)	தீர்வைத்தொகையில் எது அதிகமானதோ அதாவது கி.கிறாம் ஒன்றிற்கு 10 சதவீதம் அல்லது ரூ.200 இலிருந்து கி.கிறாம் ஒன்றிற்கு 10 சதவீதம் ரூ.400 இற்கு சிறப்புப் பண்டத் தீர்வை அதிகரிக்கப்பட்டது (2301/40ஆம் இலக்க அதிவிசேட அரசு வர்த்தமானி அறிவித்தல்)
	மாலைதீவு மீன், பச்சைப் பயறு, சிவப்பு மற்றும் மஞ்சள் பருப்பு (முழு மற்றும் உடைத்தவை), மங்குஸ்தான் மற்றும் கிவிப்பழம்	2022 ஒத்தோபர் 14இலிருந்து நடைமுறைக்கு வரும் விதத்தில் சிறப்புப் பண்டத்தீர்வை ஒரு வருட காலத்திற்கு நீடிக்கப்பட்டது (2301/40ஆம் இலக்க அதிவிசேட வர்த்தமானி அறிவித்தல்).
	மெக்கரல், ஜக் மற்றும் கோஸ் மெக்கரல்	மீன்பிடி பொருட்கள் விடயத்திற்குப் பொறுப்பான இராஜாங்க அமைச்சின் செயலாளரின் விதந்துரைப்பின் மீது தகரத்திலடைக்கப்பட்ட மீன்களை உற்பத்திசெய்வவர்களால் மேற்கோள்ளப்பட்ட தகரத்திலடைக்கப்பட்ட மீன்களின் தயாரிப்புக்காக இணங்குவிப்புக் குறியீட்டு அறிமுகம் 03.03இன் வகைப்படுத்தப்பட்டு இணங்குவிப்புக் குறியீடு 0303.54 எனும் வகைப்படுத்தலைக்கொண்ட மெக்கரேலினதும் இணங்குவிப்புக் குறியீடு 0303.55 எனும் வகைப்படுத்தலைக் கொண்ட ஜக் மற்றும் கோஸ் மெக்கரலினதும் இறக்குமதி மீது கி.கிறாமொன்றிற்கு ரூ.400 கொண்ட 10 சதவீத ஏற்புடைய சிறப்புப் பண்டத் தீர்வையிலிருந்து கி.கிறாமொன்றிற்கு ரூ.6 சேகரிப்பிற்குப் பின்னர் மீதித்தொகை தள்ளுபடி செய்யப்பட்டது (2301/40ஆம் இலக்க அதிவிசேட வர்த்தமானி அறிவித்தல்).

துறைமுக மற்றும் விமானநிலைய அபிவிருத்தித் தீர்வை

2022 சனவரி 06 - சுகாதார விடயத்துடன் குறித்துரைக்கப்பட்ட அமைச்சின் செயலாளரின் விதந்துரைப்பின் மீது, நிதி விடயத்துடன் குறித்துரைக்கப்பட்ட அமைச்சரினால் ஒப்புதலளிக்கப்பட்ட ஏதேனும் நோய்த்தொற்றை அல்லது பொது சுகாதார அவசரகால நிலைமைகளை கையாள்வதற்கு அரசாங்க வைத்தியசாலையொன்றுக்கு அல்லது சுகாதாரப் பணிகளை வழங்குவதற்காக சுகாதார அமைச்சுக்கு நன்கொடையளிக்கப்பட்ட மருத்துவ உபகரணங்கள், இயந்திரங்கள், சாதனங்கள், துணைப்பொருட்கள் மற்றும் அதன் பாகங்கள், வைத்திய தளபாடம், மருந்துப்பொருட்கள், அல்லது இரசாயனங்கள் என்பன துறைமுக மற்றும் விமானநிலைய அபிவிருத்தித் தீர்வையிலிருந்து விலக்களிக்கப்பட்டன (2261/58ஆம் இலக்க அதிவிசேட வர்த்தமானி அறிவித்தல்).

- 2022 சனவரி 11 - புதிதாக உருவாக்கப்பட்ட இணங்குவிப்புக் குறியீடுகளின் துணைப் பிரிவுகளின் கீழ் பல்வேறு பொருட்களுக்கான விலக்களிப்புக்கள் மற்றும் சலுகை வீதங்கள் வழங்கப்பட்டன (2262/19ஆம் இலக்க அதிவிசேட வர்த்தமானி அறிவித்தல்).
- 2022 ஓகத்து 22 - நன்கொடை பெறுநர் அரசு நிறுவனங்கள் அல்லது நன்கொடை மற்றும் நிவாரண வழிமுறைகளைக் கொண்ட அரசாங்கம் அனுமதி வழங்கிய நிறுவனம் அல்லது அரசாங்க நிறுவனத்துடன் நேரடியாக கூட்டிணைக்கப்படுகின்ற நிறுவனம் ஆகியவற்றுக்கு பொறுப்பாகவுள்ள அமைச்சின் செயலாளரின் (முதன்மை கணக்கீட்டு அலுவலர்) விதந்துரைப்பை அடிப்படையாகக்கொண்டு, விடயத்திற்கு விடயம் என்ற அடிப்படையில், அத்தியாவசிய நிவாரண வழிமுறைகளை வழங்குவதற்கும் அரசு பணிகளைத் தொடர்ச்சியாக வசதிப்படுத்துவதற்கும் ஏதேனும் வெளிநாடுகளிலிருந்தும் அத்துடன் வியாபார நிறுவனங்கள், தன்னார்வமிக்க அமைப்புக்கள், மற்றும் ஏதேனும் அரசாங்க நிறுவனத்தின் மூலமான நலன் விரும்பிகள், அரசு ஒப்புதலளிக்கப்பட்ட நிறுவனங்கள், மற்றும் உதவியாக/நன்கொடையாக ஏதேனும் அரசு நிறுவனத்துடன் நேரடியாக கூட்டிணைந்து நிவாரண நடவடிக்கைகளில் செயற்படும் நிறுவனங்கள் உள்ளடங்கலாக ஏதேனும் வெளிநாட்டு அரசுகளிடமிருந்து (அரசாங்கங்கள்) மற்றும் அமைப்புக்களிடமிருந்தும் கிடைக்கப்பெற வேண்டிய அத்தியாவசிய பொருட்களின் இறக்குமதிகள் துறைமுக மற்றும் விமானநிலைய அபிவிருத்தித் தீர்வையிலிருந்து விலக்களிக்கப்பட்டன (2294/26ஆம் இலக்க அதிவிசேட வர்த்தமானி அறிவித்தல்).
- 2022 ஒத்தோபர் 05 - சுங்கத்தின் பொதுப் பணிப்பாளர் ஒப்புதலிற்குட்பட்டு, கைத்தொழில் விடயத்திற்கு பொறுப்பான அமைச்சின் செயலாளரின் விதந்துரைப்பின் மீது சுகாதாரத் துவாய்களின் உள்நாட்டு தயாரிப்பாளர்கள் மூலம் இணங்குவிப்புக் குறியீடுகள் 3920.10.20, 3920.10.90, 3926.90.99, 4811.59.10 மற்றும் 5603.11.00 என்பவற்றின் கீழ் வகைப்படுத்தப்பட்ட மூலப் பொருட்களின் இறக்குமதி மீதான துறைமுக மற்றும் விமானநிலைய அபிவிருத்தித் தீர்வையிலிருந்து 2022 ஒத்தோபர் 06 இலிருந்து நடைமுறைக்குவரும் விதத்தில் விலக்களிக்கப்பட்டன (2300/13ஆம் இலக்க அதிவிசேட வர்த்தமானி அறிவித்தல்).

ஏனைய வரிகளும் தீர்வைகளும்

- 2022 மாச்சு 27 - கொழும்பு பன்னாட்டு விமானநிலையம் இரத்தமலானையிலிருந்து வர்ப்புகள் மூலம் இலங்கையைவிட்டு வெளியேறுகின்ற ஆட்களுக்களில் ஒவ்வொரு ஆளுக்கும் கப்பலேற்றும் தீர்வை ஐ.அ.டொலர் 30 இற்கு 50 சதவீதத்தால் 2022 மாச்சு 27 இலிருந்து 2023 மாச்சு 26 வரையான காலப்பகுதிக்கு குறைக்கப்பட்டது (2272/53 ஆம் இலக்க அதிவிசேட வர்த்தமானி அறிவித்தல்).
- 2022 ஏப்பிரல் 08 - தனிப்பட்டவர்கள், பங்குடமைகள் மற்றும் கம்பனிகளின் வரிவருமானம் 2017ஆம் ஆண்டின் 24ஆம் இலக்க உள்நாட்டு இறை வரிச் சட்டத்தின் ஏற்பாடுகளின்படி கணிப்பிடப்பட்டு, 2020 ஏப்பிரல் 01இலிருந்து தொடங்குகின்ற விதத்தில், அவர்களின் வரிவருமானம் வரி மதிப்பீட்டு ஆண்டிற்கு ரூ. 2 பில்லியனை விஞ்சுகின்றது தொடர்பில் ஒரு தடவை பிற்போடப்பட்ட 25 சதவீத மிகைக் கட்டண வரியை விதிப்பதற்கு 2022ஆம் ஆண்டின் 14ஆம் இலக்க மிகைக் கட்டண வரிச் சட்டம் இயற்றப்பட்டது.
- 2022 ஏப்பிரல் 29 - மத்தளை மகிந்த ராஜபக்ஷ பன்னாட்டு விமான நிலையத்திலிருந்து புதிய பன்னாட்டு எயர்லைன்ஸ் மூலம் மேற்கொள்ளப்படும் தொழிற்பாடுகளின் ஆரம்ப திகதியிலிருந்து இரண்டு ஆண்டுகளுக்கு விதிக்கப்பட்ட கப்பலேற்றும் தீர்வை நீடிக்கப்பட்டது.
- 2022 யூன் 04 - தொலைத்தொடர்பூட்டல் தீர்வை 11.25 சதவீதத்திலிருந்து 15 சதவீதத்திற்கு அதிகரிக்கப்பட்டது.
- 2022 செத்தெம்பர் 20 - ஆண்டிற்கு ரூ.120 மில்லியனை விஞ்சுகின்ற புரள்வைக் கொண்ட இறக்குமதியாளர்கள், தயாரிப்பாளர்கள், பணி வழங்குநர்கள், மொத்தவியாபாரிகள் மற்றும் சில்லறைவியாபாரிகள் ஆகியோருக்கான புரள்வின் மீது 2.5 சதவீதத்தில் சமூகப் பாதுகாப்புப் பங்களிப்புத் தீர்வையை விதிப்பதற்கான 2022ஆம் ஆண்டின் 25ஆம் இலக்க சமூகப் பாதுகாப்புப் பங்களிப்புத் தீர்வைச் சட்டம் இயற்றப்பட்டது.
- இனிவரவிருப்பவை - 2017ஆம் ஆண்டின் 24ஆம் இலக்க உள்நாட்டு இறைவரிச் சட்டம், 2022ஆம் ஆண்டின் 14ஆம் இலக்க பெறுமதிசேர் வரிச் சட்டம், 2011ஆம் ஆண்டின் 21ஆம் இலக்க தொலைத்தொடர்பூட்டல் தீர்வைச் சட்டம், 1988ஆம் ஆண்டின் 40ஆம் இலக்க பந்தயம் மற்றும் சூதாட்டத் தீர்வைச் சட்டம் என்பவற்றுக்கான திருத்தங்கள் (2022 மே 30 அன்று எடுக்கப்பட்ட அமைச்சரவை தீர்மானத்தின் ஊடகச் சுருக்கம்).

அரசு செலவினம்

- 2022 சனவரி 05 - இலங்கை அதிபர்கள் சேவை, இலங்கை ஆசிரியர் ஆலோசகர்கள் சேவை மற்றும் இலங்கை ஆசிரியர்கள் சேவை என்பவற்றிலுள்ள ஆசிரியர்களினதும் அதிபர்களினதும் சம்பள முரண்பாடுகள் 2022 சனவரி 01 இலிருந்து நடைமுறைக்கு வரும் வகையில் நீக்கப்பட்டன (03/2016 IVஆம் இலக்க பொது நிர்வாக சுற்றறிக்கை).
- 2022 சனவரி 06 - அரசு அலுவலர்களின் கட்டாய ஓய்வூதிய வயது 65 ஆண்டுவரை நீடிக்கப்பட்டது (02/2022ஆம் இலக்க பொது நிர்வாக சுற்றறிக்கை).
- 2022 சனவரி 13 - ஓய்வூதியத்தினை கணிக்கும் போது கருத்தில் கொள்ளப்படாத ரூ.5,000 மாதாந்தப் படி அரசு அலுவலர்களுக்கும் ஓய்வூதியம்பெறுவோர்களுக்கும் 2022 சனவரி 01 இலிருந்து நடைமுறைக்குவரும் வகையில் வழங்கப்பட்டது (03/2022ஆம் இலக்க பொது நிர்வாக சுற்றறிக்கை).
- 2022 மாச்சு 08 - மின்வலுவினதும் எரிபொருளினதும் பயன்பாட்டைக் குறைப்பதற்காக அரசு துறைக்கு வழிகாட்டல்கள் விடுக்கப்பட்டன (04/2022ஆம் இலக்க பொது நிர்வாக சுற்றறிக்கை).
- 2022 ஏப்பிரல் 26 - உற்பத்தித்திறனற்ற/அத்தியாவசியமற்ற செலவுகளை கட்டுப்படுத்துவதற்கு அரசு துறைக்கு வழிகாட்டல்கள் விடுக்கப்பட்டன (03/2022ஆம் இலக்க தேசிய வரவு செலவுச் சுற்றறிக்கை).
- 2022 ஓகத்து 08 - உற்பத்தித்திறனற்ற/ அத்தியாவசியமற்ற செலவுகளை கட்டுப்படுத்துவதற்கு வர்த்தக கூட்டாண்மைகள், நியதிச் சபைகள், மற்றும் அரசு உரிமை கொண்ட கம்பனிகள் என்பவற்றிற்கு வழிகாட்டல்கள் விடுக்கப்பட்டன (04/2022ஆம் இலக்க பொதுத் தொழில்முயற்சி சுற்றறிக்கை).
- இரவு நேரத்தில் பெண்களின் தொழில்நிலையுடன் தொடர்புடைய தற்போதைய மட்டுப்படுத்தப்பட்ட சட்ட ஏற்பாடுகளைத் திருத்துவதற்கு 1954ஆம் ஆண்டின் 19ஆம் இலக்க கடை மற்றும் அலுவலர் தொழிலாளர்கள் சட்டத்தை (தொழில்நிலை மற்றும் ஊதியத்தை ஒழுங்குமுறைப்படுத்தல்) திருத்துவதற்கான ஒப்புதல் அமைச்சரவையால் வழங்கப்பட்டுள்ளது.
- 2022 செத்தெம்பர் 02 - செலவின வழிமுறைகளை பகுத்தறிவு மிக்க வகையில் கட்டாயமாக கடைப்பிடிப்பதற்கு அனைத்து செலவின முகவரான்மைகளையும் அறிவுறுத்துகின்ற அதேவேளை 2023ஆம் ஆண்டிற்கான வரவு செலவுத்திட்ட வழிகாட்டல்கள் விடுக்கப்பட்டன (05/2022 ஆம் இலக்க தேசிய வரவு செலவுத்திட்ட சுற்றறிக்கை).
- 2022 செத்தெம்பர் 09 - 2022ஆம் ஆண்டின் 21ஆம் இலக்க ஒதுக்கீட்டு (திருத்த) சட்டம் பாராளுமன்றத்தினால் ஒப்புதலளிக்கப்பட்டது.
- மொத்தச் செலவினம் ரூ.5,426 பில்லியனிலிருந்து ரூ.6,237 பில்லியனுக்கு அதிகரிக்கப்பட்டது.
 - மொத்த கடன் பெறுகை வரையறை ரூ.3,200 பில்லியனிலிருந்து ரூ.3,844 பில்லியனுக்கு அதிகரிக்கப்பட்டது.²
- 2022 செத்தெம்பர் 14 - 2023 சனவரி 01 இலிருந்து நடைமுறைக்குவரும் வகையில் அரசு அலுவலர்களின் ஓய்வூதிய வயது 60 ஆண்டுகளுக்குக் குறைக்கப்பட்டது (19/2022ஆம் இலக்க பொது நிர்வாக சுற்றறிக்கை).
- 2022 ஒத்தோபர் 06 - அரசிற்கு சொந்தமான தொழில்முயற்சிகளின் தொழிலாளர்களினுடைய ஓய்வூதிய வயது 60 ஆண்டுகளுக்கு குறைக்கப்பட்டது (06/2022ஆம் இலக்க பொது தொழில்முயற்சி சுற்றறிக்கை).

2 மேலும், 2022இற்கான கடன்பெறுகை வரையறையை ரூ.663 பில்லியனாக அதிகரிப்பதற்கு 2022 ஒத்தோபர் 17 அன்று அமைச்சரவை ஒப்புதல் வழங்கப்பட்டது. இது கடன்பெறுகை வரையறையை ரூ.4,507 பில்லியனுக்கு அதிகரிக்கும்.

புள்ளிவிபரப் பின்னிணைப்பு

புள்ளிவிபரப் பின்னிணைப்பு

வரைவிலக்கணங்கள் மற்றும் விளக்கக் குறிப்புகள்

பின்வரும் பொதுவான குறிப்புகள் தனிப்பட்ட அட்டவணைகளின் கீழ் காட்டப்பட்டுள்ள அடிக்குறிப்புகளை பிரதிநிதித்துவப்படுத்துகின்றன.

1. தகவல்களைக் காலத்திற்கு ஏற்ற வகையில் கொண்டுவரும் முயற்சியொன்றாக, சில அட்டவணைகளில் தற்காலிகமான தரவுகள் உள்ளடக்கப்பட்டுள்ளன.
2. சில அட்டவணைகளில் உள்ள தரவுகள் அதனது அண்மைய இலக்கங்களிற்கு மட்டந்தட்டப்பட்டுள்ளன. இதனால் மொத்தத் தொகைக்கும் அதன் கூறுகளினது கூட்டுத்தொகைக்கும் இடையில் சிறிதளவு வேறுபாடு காணப்படலாம்.
3. முன்னர் வெளியிடப்பட்ட தரவுகளுடன் ஒப்பிடும் போது ஏற்பட்ட வேறுபாடுகளிற்கு பின்னர் செய்யப்பட்ட திருத்தங்களே காரணமாகும்.
4. பின்வரும் குறியீடுகள் பயன்படுத்தப்பட்டுள்ளன:-

... = புறக்கணிக்கக்கூடியது

- = இல்லை/ விபரம் கிடைக்கவில்லை/ தொகுக்கப்படவில்லை

வே.எ.கு = வேறு எங்கும் குறிப்பிடப்படாதவை

அட்டவணை 1

கைத்தொழில் மூலங்களின்படி நடவடிக்கை சந்தை விலைகளில் மொத்த உள்நாட்டு உற்பத்தி (ஆ)

ரூ. மில்லியன்

பொருளாதார நடவடிக்கை	2019	2020 (ஆ)	2021 (ஆ)	2022 முதலரை (ஆ)	% மாற்றம்		
					2019/20 (ஆ)	2020/21 (ஆ)	2021/22 முதலரை (ஆ)
வேளாண்மை, காடாக்கல் மற்றும் மீன்பிடி	1,154,540	1,290,688	1,539,521	982,919	11.8	19.3	33.5
1. தானியங்களின் வளர்ச்சி (அரிசி நீங்கலாக)	18,186	35,108	49,132	24,827	93.1	39.9	-5.4
2. அரிசியின் வளர்ச்சி	132,031	179,453	229,093	158,523	35.9	27.7	43.6
3. காய்கறிகளின் வளர்ச்சி	118,117	147,502	171,774	114,734	24.9	16.5	48.4
4. கரும்பு, புகையிலை மற்றும் ஏனைய குறுங்காலப் பயிர்களின் வளர்ச்சி	3,930	5,263	4,953	2,753	33.9	-5.9	13.5
5. பழவகைகளின் வளர்ச்சி	118,920	126,588	119,825	65,349	6.4	-5.3	18.8
6. எண்ணெய் பசையுள்ள பழவகைகளின் வளர்ச்சி (தேங்காய், இளநீர், எண்ணெய் தாவரம்)	90,050	117,443	176,646	102,835	30.4	50.4	15.7
7. தேயிலையின் வளர்ச்சி (பச்சை இலைகள்)	103,060	111,739	116,932	88,457	8.4	4.6	38.0
8. கோப்பி, கொக்கோ மற்றும் ஏனைய குடிபானப் பயிர்களின் வளர்ச்சி	2,121	3,808	4,580	2,424	79.5	20.3	14.7
9. வாசனைத்திரவியம், நறுமணப்பயிர்கள், மருந்து மற்றும் மருந்துதற்பத்திப் பயிர்களின் வளர்ச்சி	87,816	98,436	131,809	88,006	12.1	33.9	35.0
10. இறப்பின் வளர்ச்சி	24,914	29,363	49,239	34,274	17.9	67.7	35.4
11. ஏனைய நீண்ட காலப் பயிர்களின் வளர்ச்சி (இறப்பர் நீங்கலாக)	35,404	41,000	38,417	24,763	15.8	-6.3	46.2
12. விலங்கு உற்பத்தி	132,978	138,275	175,287	113,729	4.0	26.8	44.7
13. தாவர இனவிருத்தி	868	779	1,037	421	-10.2	33.1	15.6
14. வேளாண்மைக்கான உதவி நடவடிக்கைகள்	26,139	27,197	29,360	15,332	4.0	8.0	3.2
15. காடாக்கலும் குத்திகளும்	55,415	56,127	53,429	23,872	1.3	-4.8	-6.7
16. கடல் மீன்பிடி மற்றும் கடல் நீரியல் மூலவளங்கள்	176,421	140,588	154,681	103,843	-20.3	10.0	53.3
17. நன்னீர் மீன்பிடி மற்றும் நன்னீரியல் மூலவளங்கள்	28,170	32,018	33,327	18,777	13.7	4.1	25.5
கைத்தொழில்கள்	4,644,574	4,418,896	5,268,820	3,387,239	-4.9	19.2	34.1
18. சுரங்கமகழ்தலும் கல்லுடைத்தலும்	366,638	317,949	354,250	227,688	-13.3	11.4	34.1
19. உணவு, குடிபானங்கள் மற்றும் புகையிலை உற்பத்திகளின் தயாரிப்பு	905,062	951,961	1,097,573	737,689	5.2	15.3	41.2
20. பூவைகள், அணியும் ஆடை, தோல் மற்றும் ஏனைய உற்பத்திகளின் தயாரிப்பு	740,054	697,055	953,274	682,826	-5.8	36.8	43.9
21. தளபாடம் தவிர்ந்த மரம், மர மற்றும் தக்கை உற்பத்திகளின் தயாரிப்பு வைக்கோல் மற்றும் பின்னற்பொருட்கள் சார்ந்த உற்பத்திகளின் தயாரிப்பு	30,340	28,253	28,785	14,349	-6.9	1.9	8.6
22. தாள், தாள் உற்பத்திகளின் தயாரிப்பு, அச்சிடல் மற்றும் ஊடக உற்பத்திகளின் மீள் உற்பத்தி	79,846	76,555	84,358	52,032	-4.1	10.2	14.6
23. நிலக்கரி மற்றும் சுத்திகரிக்கப்பட்ட பெற்றோலிய உற்பத்திகளின் தயாரிப்பு	78,430	61,084	62,754	10,403	-22.1	2.7	-70.4
24. இரசாயனம், இரசாயன உற்பத்திகள் மற்றும் அடிப்படை மருந்துதற்பத்திகள் மற்றும் மருந்துவ முன்னேற்பாட்டு தயாரிப்பு	116,243	115,622	149,555	118,067	-0.5	29.3	74.2
25. இறப்பர் மற்றும் பிளாத்திக்கு உற்பத்திகளின் தயாரிப்பு	112,302	105,789	146,604	74,600	-5.8	38.6	20.9
26. ஏனைய உலோகமல்லாத களிப்பொருள் உற்பத்திகளின் தயாரிப்பு	168,971	158,007	200,825	137,050	-6.5	27.1	44.7
27. அடிப்படை உலோகங்கள் மற்றும் உருவமைக்கப்பட்ட உலோக உற்பத்திகளின் தயாரிப்பு (பொறிகள் மற்றும் கருவிகள் நீங்கலாக)	87,436	84,430	113,642	53,739	-3.4	34.6	8.2
28. பொறிகள் மற்றும் கருவிகளின் தயாரிப்பு	78,271	87,190	109,379	45,657	11.4	25.4	3.8
29. தளபாடத் தயாரிப்பு	74,223	75,188	81,599	44,250	1.3	8.5	-2.8
30. ஏனைய தயாரிப்புகள் மற்றும் பொறிகள் மற்றும் கருவிகளின் பழுது பார்த்தலும் நிறுவலும்	100,163	107,009	135,927	91,266	6.8	27.0	29.4
31. மின்னலு, வாயு, நீர் மற்றும் குளிர்நீர் வழங்கல்	99,421	127,609	143,088	67,689	28.4	12.1	-2.2
32. நீர் சேகரிப்பு, சுத்திகரிப்பு மற்றும் வழங்கல்	15,818	16,386	11,166	5,763	3.6	-31.9	3.5
33. சாக்கடை, கழிவு சேகரிப்பு, சுத்திகரிப்பு மற்றும் அகற் றல் நடவடிக்கைகள்; பொருட்கள் மீட்டி	29,078	27,886	26,900	13,230	-4.1	-3.5	0.0
34. கட்டடவாக்கம்	1,562,278	1,380,923	1,569,141	1,010,942	-11.6	13.6	36.0
பணிகள்	8,869,710	9,048,368	9,746,645	5,641,372	2.0	7.7	20.0
35. மொத்த விற்பனை மற்றும் சில்லறை வர்த்தகம்	1,941,394	2,081,177	2,255,860	1,460,411	7.2	8.4	34.4
36. பொருட்கள் மற்றும் பயணிகளின் போக்குவரத்து (நிலம், நீர் மற்றும் வான்) மற்றும் களஞ்சியப்படுத்தல் நடவடிக்கைகள்	1,662,077	1,551,372	1,608,508	945,904	-6.7	3.7	20.1
37. அஞ்சல் மற்றும் கூரியர் பணி நடவடிக்கைகள்	18,558	19,746	21,385	10,924	6.4	8.3	8.7
38. தங்குமிடம், உணவு மற்றும் குடிபான பணி நடவடிக்கைகள்	246,728	149,678	164,217	146,030	-39.3	9.7	84.5
39. நிகழ்ச்சிப்படுத்தல் மற்றும் ஒலிபரப்பு நடவடிக்கைகளும் ஒலி ஒளி உற்பத்திகளும்	38,972	38,477	40,417	20,992	-1.3	5.0	-8.5
40. தொலைத்தொடர்பு	97,850	108,286	123,857	47,376	10.7	14.4	-32.2
41. தகவல் தொழில்நுட்ப சேவை நடவடிக்கைகள் மற்றும் கணினி செயல்நிறலாக்க ஆலோசனை மற்றும் அந்நுடன் தொடர்பான நடவடிக்கைகள்	212,369	239,218	309,878	190,653	12.6	29.5	26.9
42. காப்புறுதி மற்றும் ஓய்வூதிய நிதியங்கள் நீங்கலாக நிதியியல் பணி நடவடிக்கைகளும் துணை நிதியியல் பணிகளும்	599,130	722,084	880,342	398,546	20.5	21.9	-12.8
43. கட்டாய சமூக பாதுகாப்பு நீங்கலாக காப்புறுதி, மீள்காப்புறுதி மற்றும் ஓய்வூதிய நிதியங்கள்	141,381	167,793	181,279	121,532	18.7	8.0	29.4
44. குடியிருப்புக்களின் உடமை உள்ளடங்கலாக உண்மைச் சொத்து நடவடிக்கைகள்	737,948	741,750	800,839	455,163	0.5	8.0	20.7
45. தொழில்சார் பணிகள்	365,255	352,460	382,833	181,684	-3.5	8.6	10.5
46. பொது நிர்வாகம் மற்றும் பாதுகாப்பு; கட்டாய சமூகப் பாதுகாப்பு	835,910	903,348	948,050	511,712	8.1	4.9	10.4
47. கல்வி	358,734	381,342	390,176	223,937	6.3	2.3	16.8
48. மனித காதார நடவடிக்கைகள், வதிவோர் மீதான அக்கறை மற்றும் சமூக தொழில் நடவடிக்கைகள்	335,800	381,273	432,015	273,322	13.5	13.3	32.6
49. ஏனைய தனியார் பணி நடவடிக்கைகள்	1,277,604	1,210,362	1,206,988	653,187	-5.3	-0.3	20.6
அடிப்படை விலையில் மொத்தப் பெறுமதி கூட்டப்பட்டவைக்குச் சமமானவை	14,668,824	14,757,952	16,554,986	10,011,530	0.6	12.2	25.7
(+) உற்பத்திகள் மீதான மாணியங்களை கழித்த வரிகள்	1,242,152	1,082,212	1,130,868	731,650	-12.9	4.5	14.0
சந்தை விலையில் மொத்த உள்நாட்டு உற்பத்திக்குச் சமமானவை	15,910,976	15,840,164	17,685,854	10,743,180	-0.4	11.7	24.8

(அ) தரவுகள் 2015 அடிப்படையின் மொத்த உள்நாட்டு உற்பத்தியின் மதிப்பீடுகளை அடிப்படையாகக் கொண்டவை மூலம்: தொகைமதிப்பு மற்றும் புள்ளிவிபரத் திணைக்களம் (ஆ) தற்காலிகமானது

அட்டவணை 2

கைத்தொழில் மூலங்களின்படி நிலையான விலைகளில் (2010) மொத்த உள்நாட்டு உற்பத்தி (அ)

ரூ. மில்லியன்

பொருளாதார நடவடிக்கை	2019	2020 (ஆ)	2021 (ஆ)	2022 முதலரை (ஆ)	% மாற்றம்		
					2019/20 (ஆ)	2020/21 (ஆ)	2021/22 முதலரை (ஆ)
வேளாண்மை, காடாக்கல் மற்றும் மீன்பிடி	949,582	936,020	959,434	437,937	-1.4	2.5	-7.6
1. தானியங்களின் வளர்ச்சி (அரிசி நீங்கலாக)	13,355	21,342	23,138	9,681	59.8	8.4	-19.7
2. அரிசியின் வளர்ச்சி	112,919	121,663	115,242	44,539	7.7	-5.3	-24.0
3. காய்கறிகளின் வளர்ச்சி	102,037	111,088	109,180	47,809	8.9	-1.7	-11.1
4. கரும்பு, புகையிலை மற்றும் ஏனைய குறுங்காலப் பயிர்களின் வளர்ச்சி	3,275	4,021	3,728	1,844	22.8	-7.3	-1.6
5. பழவகைகளின் வளர்ச்சி	77,200	81,823	75,485	34,140	6.0	-7.7	-6.1
6. எண்ணெய் பசையுள்ள பழவகைகளின் வளர்ச்சி (தேங்காய், இளநீர், எண்ணெய் தாவரம்)	102,800	92,066	102,202	55,586	-10.4	11.0	13.5
7. தேயிலையின் வளர்ச்சி (பச்சை இலைகள்)	72,733	67,971	73,743	32,793	-6.5	8.5	-17.5
8. கோப்பி, கொக்கோ மற்றும் ஏனைய குடியானப் பயிர்களின் வளர்ச்சி	1,302	1,613	1,457	765	23.9	-9.7	6.5
9. வாசனத்திறவியம், நறுமணப் பயிர்கள், மருந்து மற்றும் மருந்துதற்பத்திப் பயிர்களின் வளர்ச்சி	90,880	93,776	97,956	46,938	3.2	4.5	2.6
10. இறப்பின் வளர்ச்சி	24,029	24,081	25,570	12,065	0.2	6.2	-13.4
11. ஏனைய நீண்ட காலப் பயிர்களின் வளர்ச்சி (இறப்பர் நீங்கலாக)	28,751	29,900	26,809	13,497	4.0	-10.3	0.3
12. விலங்கு உற்பத்தி	90,284	86,907	98,339	44,570	-3.7	13.2	-6.5
13. தாவர இனவிருத்தி	772	625	792	362	-19.0	26.6	18.8
14. வேளாண்மைக்கான உதவி நடவடிக்கைகள்	22,969	21,313	26,303	10,674	-7.2	23.4	-19.5
15. காடாக்கலும் குத்திகளும்	43,133	42,361	41,924	19,515	-1.8	-1.0	-3.5
16. கடல் மீன்பிடி மற்றும் கடல் நீரியல் மூலவளங்கள்	141,700	111,307	112,825	51,752	-21.4	1.4	-7.5
17. நன்னீர் மீன்பிடி மற்றும் நன்னீரியல் மூலவளங்கள்	21,444	24,166	24,742	11,406	12.7	2.4	1.4
கைத்தொழில்கள்	3,933,728	3,724,314	3,933,782	1,835,491	-5.3	5.6	-7.1
18. சுரங்கமகழ்தலும் கல்லுண்டித்தலும்	318,658	284,079	288,061	125,075	-10.9	1.4	-13.1
19. உணவு, குடியானங்கள் மற்றும் புகையிலை உற்பத்திகளின் தயாரிப்பு	929,371	980,863	1,015,085	453,628	5.5	3.5	-9.9
20. பூவைகள், அணியும் ஆடை, தோல் மற்றும் ஏனைய உற்பத்திகளின் தயாரிப்பு	469,028	416,312	475,377	266,632	-11.2	14.2	9.1
21. தளபாடம் தவிர்ந்த மரம், மர மற்றும் தக்கை உற்பத்திகளின் தயாரிப்பு வைக்கோல் மற்றும் பின்னற்பொருட்கள் சார்ந்த உற்பத்திகளின் தயாரிப்பு	36,321	32,831	35,580	14,726	-9.6	8.4	-12.0
22. தாள், தாள் உற்பத்திகளின் தயாரிப்பு, அச்சிடல் மற்றும் ஊடக உற்பத்திகளின் மீள் உற்பத்தி	54,064	51,896	56,812	30,003	-4.0	9.5	-4.2
23. நிலக்கரி மற்றும் சுத்திகரிக்கப்பட்ட பெற்றோலிய உற்பத்திகளின் தயாரிப்பு	24,630	22,108	15,492	3,450	-10.2	-29.9	-56.6
24. இரசாயனம், இரசாயன உற்பத்திகள் மற்றும் அடிப்படை மருந்துதற்பத்திகள் மற்றும் மருத்துவ முன்னேற்பாட்டு தயாரிப்பு	90,144	92,157	95,794	43,488	2.2	3.9	-11.1
25. இறப்பர் மற்றும் பிளாத்திக்கு உற்பத்திகளின் தயாரிப்பு	98,429	81,182	97,439	37,307	-17.5	20.0	-14.1
26. ஏனைய உலோகமல்லாத கனிப்பொருள் உற்பத்திகளின் தயாரிப்பு	107,062	102,685	119,988	50,690	-4.1	16.9	-15.0
27. அடிப்படை உலோகங்கள் மற்றும் உருவமைக்கப்பட்ட உலோக உற்பத்திகளின் தயாரிப்பு (பொறிகள் மற்றும் கருவிகள் நீங்கலாக)	80,312	77,859	81,174	32,482	-3.1	4.3	-16.9
28. பொறிகள் மற்றும் கருவிகளின் தயாரிப்பு	66,114	65,187	73,090	27,640	-1.4	12.1	-2.8
29. தளபாட்டு தயாரிப்பு	95,470	81,651	82,696	44,751	-14.5	1.3	-6.7
30. ஏனைய தயாரிப்புகள் மற்றும் பொறிகள் மற்றும் கருவிகளின் பழுது பார்த்தலும் நிறுவுதலும்	96,432	87,586	101,050	48,028	-9.2	15.4	-6.4
31. மின்வலு, வாயு, நீர்வாவி மற்றும் குளிர்நீரில் வழங்கல்	184,041	180,176	187,763	92,870	-2.1	4.2	2.5
32. நீர் சேகரிப்பு, சுத்திகரிப்பு மற்றும் வழங்கல்	14,701	15,431	11,332	6,368	5.0	-26.6	9.6
33. சாக்கடை, கழிவு சேகரிப்பு, சுத்திகரிப்பு மற்றும் அகற்சல் நடவடிக்கைகள்; பொருட்கள் மீட்பு	29,253	28,960	27,992	12,794	-1.0	-3.3	-1.1
34. கட்டடவாக்கம்	1,239,700	1,123,351	1,169,059	545,559	-9.4	4.1	-8.9
பணிகள்	7,307,036	7,165,986	7,405,262	3,559,173	-1.9	3.3	-0.6
35. மொத்த விற்பனை மற்றும் சில்லரை வர்த்தகம்	1,636,752	1,650,889	1,678,813	847,013	0.9	1.7	1.3
36. பொருட்கள் மற்றும் பயணிகளின் போக்குவரத்து (நிலம், நீர் மற்றும் வான்) மற்றும் களஞ்சியப்படுத்தல் நடவடிக்கை	1,398,230	1,313,312	1,324,646	656,318	-6.1	0.9	-0.9
37. அஞ்சல் மற்றும் கூரியர் பணி நடவடிக்கைகள்	17,099	17,620	18,714	9,614	3.0	6.2	7.4
38. தங்குமிடம், உணவு மற்றும் குடியான பணி நடவடிக்கைகள்	216,976	128,556	130,474	84,955	-40.8	1.5	28.4
39. நிகழ்ச்சிப்படுத்தல் மற்றும் ஒலிபரப்பு நடவடிக்கைகளும் ஒலி ஒளி உற்பத்திகளும்	42,752	43,841	42,161	21,579	2.5	-3.8	-8.6
40. தொலைத்தொடர்பு	103,325	118,845	138,238	73,952	15.0	16.3	8.3
41. தகவல் தொழில்நுட்ப சேவை நடவடிக்கைகள் மற்றும் கணினி செயல்நிரலாக்க ஆலோசனை மற்றும் அதனுடன் தொடர்பான நடவடிக்கைகள்	175,634	194,893	243,971	124,751	11.0	25.2	3.7
42. காப்புறுதி மற்றும் ஒப்பீட்டு நிதியங்கள் நீங்கலாக நிதியியல் பணி நடவடிக்கைகளும் துணை நிதியியல் பணிகளும்	510,367	557,357	597,267	258,452	9.2	7.2	-12.0
43. கட்டாய சமூக பாதுகாப்பு நீங்கலாக காப்புறுதி, மீள்காப்புறுதி மற்றும் ஒப்பீட்டு நிதியங்கள்	120,550	117,075	125,326	51,739	-2.9	7.0	-10.5
44. குடியிருப்புக்களின் உடமை உள்ளடங்கலாக உண்மைச் சொத்து நடவடிக்கைகள்	610,231	604,259	630,619	300,914	-1.0	4.4	-0.5
45. தொழில்சார் பணிகள்	297,462	287,781	301,890	118,616	-3.3	4.9	-7.5
46. பொது நிர்வாகம் மற்றும் பாதுகாப்பு; கட்டாய சமூக பாதுகாப்பு	605,938	616,176	626,013	299,444	1.7	1.6	2.9
47. கல்வி	283,605	284,751	290,487	153,772	0.4	2.0	2.9
48. மனித சுகாதார நடவடிக்கைகள், வதிவோர் மீதான அக்கறை மற்றும் சமூக தொழில் நடவடிக்கைகள்	235,136	246,735	260,499	109,246	4.9	5.6	-4.3
49. ஏனைய தனியார் பணி நடவடிக்கைகள்	1,052,980	983,900	996,144	448,808	-6.6	1.2	-2.0
அடிப்படை விலையில் மொத்தப் பெறுமதி கூட்டப்பட்டவைக்குச் சமமானவை	12,190,346	11,826,320	12,298,479	5,832,601	-3.0	4.0	-3.3
(+) உற்பத்திகள் மீதான மானியங்களை கழித்த வரிகள்	1,015,930	921,395	873,323	412,614	-9.3	-5.2	-22.0
சந்தை விலையில் மொத்த உள்நாட்டு உற்பத்திக்குச் சமமானவை	13,206,276	12,747,715	13,171,802	6,245,215	-3.5	3.3	-4.8

(அ) தரவுகள் 2015 அடியானடின மொத்த உள்நாட்டு உற்பத்தியின் மதிப்பீடுகளை அடிப்படையாகக் கொண்டவை

மூலம்: தொகைமதிப்பு மற்றும் புள்ளிவிபரத் திணைக்களம்

(ஆ) தற்காலிகமானது

அட்டவணை 3

முக்கிய வேளாண்மைப் பயிர்களின் போக்குகள்

வகை	அலகு	2018	2019	2020 (அ)	2021 (ஆ)	முதலரை	
						2021 (ஆ)	2022 (ஆ)
1. தேயிலை							
1.1 உற்பத்தி	கி.கி.மில்	304	300	279	299	162	133
1.2 நிலப்பரப்பு (இ)	எக்டேயர்கள் '000	200	200	266	267	267	267
1.3 சராசரி விலை							
கொழும்பு ஏலம்	ரூ./கி.கி	581.58	546.67	633.85	619.15	629.70	1,041.34
ஏற்றுமதி (க.ஏ.க)	ரூ./கி.கி	820.75	822.25	866.70	920.76	933.18	1,310.74
2. இறப்பர்							
2.1 உற்பத்தி	கி.கி.மில்	83	75	78	77	44	37
2.2 நிலப்பரப்பு	எக்டேயர்கள் '000	137	138	138	139	-	-
2.3 சராசரி விலை							
கொழும்பு ஏலம் (RSS 1)	ரூ./கி.கி	281.36	288.51	351.46	460.78	446.31	607.60
ஏற்றுமதி (க.ஏ.க)	ரூ./கி.கி	363.93	332.29	353.84	540.77	495.09	719.72
3. தெங்கு							
3.1 உற்பத்தி	மில்.காய்	2,623	3,086	2,792	3,120	1,491	1,706
3.2 நிலப்பரப்பு	எக்டேயர்கள் '000	499	503	505	505	504	505
3.3 சராசரி ஏற்றுமதி விலை (க.ஏ.க) (#)	ரூ./காய்	68.29	37.47	52.61	65.36	65.86	83.87
4. நெல் (உ)							
4.1 உற்பத்தி	மெ.தொன் '000	3,930	4,592	5,121	5,150	3,061	1,931
பெரும்போகம்	மெ.தொன் '000	2,397	3,073	3,197	3,061	3,061	1,931
சிறுபோகம்	மெ.தொன் '000	1,533	1,519	1,924	2,088	-	-
4.2 பரப்பு							
விதைக்கப்பட்டது	எக்டேயர்கள் '000	1,041	1,117	1,208	1,272	770	776
அறுவடை செய்யப்பட்டது	எக்டேயர்கள் '000	885	958	1,066	1,127	682	685
4.3 வளமாக்கி வழங்கல்கள் (ஊ)(எ)	மெ.தொன் '000	111	299	402	165	251	16
4.4 எக்டேயரொன்றிற்கான விளைச்சல் (ஏ)	கி.கி/எக்டேயர்	4,443	4,795	4,802	4,571	4,492	2,819

(க.ஏ.க. - கப்பல் ஏற்றுமதி கட்டணம்)

(அ) திருத்தப்பட்டது

(ஆ) தற்காலிகமானது

(இ) பெருந்தோட்ட அமைச்சினால் வெளியிடப்பட்ட பெருந்தோட்டப் பயிர்களின் புள்ளிவிபர தகவல்களின் அடிப்படையில் திருத்தப்பட்டது

(ஈ) மூன்று முக்கிய தெங்கு உள்ளீட்டு உற்பத்திகள் மட்டும்

(உ) பயிற்செய்கையாண்டு அடிப்படையில் (பெரும்போகமானது ஆண்டின் முதலாண்டுகளில் இடம்பெறுகின்றது)

(ஊ) 2016 சிறுபோகத்திலிருந்து, வளமாக்கி உதவதொகைத் திட்டத்திற்குப் பதிலாக நேரடி காகக்கொண்டுவாற்று வழங்கப்பட்டது. இதன்மூலம், 2017/2018 பெரும்போகத்திற்காக ரூ.8,002 மில்லியன் பகிர்நதளிக்கப்பட்டது. 2018 சிறுபோக காலத்திலிருந்து நடைமுறைக்குவரும் வகையில் காக வழங்கும் முறைமை அகற்றப்பட்டது. இருப்பினும், 2018இற்கான எண்ணொகை 2018 சிறுபோக காலத்திற்கு மட்டுமானதாகும்.

(எ) அதேசம வளமாக்கி வழங்கல் தரவானது தேசிய வளமாக்கி செயலகத்திலிருந்து பெற்றுக்கொள்ளப்பட்டது.

(ஏ) எக்டேயரொன்றிற்கான விளைச்சலானது உற்பத்தியை தேறிய நிலப்பரப்பால் பிரிப்பதன் மூலம் கணிக்கப்பட்டது.

மூலங்கள்: இலங்கை தேயிலைச் சபை

இறப்பர் அபிவிருத்தித் திணைக்களம்

தெங்கு பயிற்செய்கை சபை

தெங்கு அபிவிருத்தி அதிகார சபை

பெருந்தோட்ட அமைச்சு

தொகைமதிப்பு மற்றும் புள்ளிவிபரத் திணைக்களம்

தேசிய வளமாக்கிச் செயலகம்

கொழும்பு தேயிலை தரகர்கள் அமைப்பு

சிலோன் வர்த்தகச் சம்மேளனம்

இலங்கைச் சங்கம்

இலங்கை மத்திய வங்கி

அட்டவணை 4

துறை ரீதியாக முதலீட்டுச் சபை நிறுவனங்களின் வெளிநாட்டு நேரடி முதலீடு (அ)

ஐ.அ.டொ. மில்லியன்

துறை	2018	2019	2020	2021 (ஆ)	முதலரை	
					2021 (ஆ)	2022 (ஆ)
தயாரிப்பு						
உணவு, குடிபானங்கள் மற்றும் புகையிலை உற்பத்திகள்	22.3	26.1	6.6	8.7	5.3	0.9
புடவைகள், அணியும் ஆடை மற்றும் தோல் உற்பத்திகள்	90.6	104.9	78.1	101.6	49.1	35.2
மரம் மற்றும் மர உற்பத்திகள்	4.9	7.2	9.0	9.5	8.2	2.0
தாள், தாள் உற்பத்திகள், அச்சுப்பதிப்பு மற்றும் வெளியீடுதல்	9.0	1.3	1.2	1.1	0.6	0.2
இரசாயனம், பெற்றோலியம், நிலக்கரி, இறப்பர் மற்றும் பிளாத்திக்கு உற்பத்திகள்	97.3	108.4	61.2	68.4	24.8	80.9
உலோகமல்லாக் கனிப்பொருள் உற்பத்திகள்	21.0	7.5	2.6	4.6	2.6	0.3
உருவமைக்கப்பட்ட உலோகம், பொறி மற்றும் போக்குவரத்து இயந்திரங்கள்	7.8	9.5	3.4	6.5	2.3	1.9
தயாரிக்கப்பட்ட உற்பத்திகள் (வே.எ.கு)	38.6	54.6	29.7	22.7	9.7	9.2
வேளாண்மை	0.5	1.3	0.8	0.5	0.1	0.1
பணிகள்						
விடுதிகள் மற்றும் உணவகங்கள்	223.4	153.9	66.0	69.8	40.8	27.4
தகவல் தொழில்நுட்பம் மற்றும் வெளிமூலங்களிலிருந்தான வியாபரச் செயன்முறைகள்	58.7	40.0	26.4	43.9	15.9	2.7
ஏனைய பணிகள்	19.2	30.3	18.6	9.4	3.2	1.3
உட்கட்டமைப்பு						
வீடமைப்பு, சொத்து அபிவிருத்தி மற்றும் கடை அலுவலகம்	397.8	455.3	256.1	201.5	108.5	134.1
தொலைபேசி மற்றும் தொலைத்தொடர்புட்டல் வலையமைப்பு	522.2	138.1	117.6	223.2	114.5	203.5
வலு உருவாக்கம், எரிபொருள், வாயு, பெற்றோலிய மற்றும் ஏனையவை	3.7	3.1	1.5	1.4	0.4	0.3
துறைமுக கொள்கலன் முனைக்கோடிகள்	850.0	47.2	8.2	7.4	3.1	22.7
மொத்தம்	2,366.9	1,188.7	687.0	780.2	389.0	522.9

(அ) முதலீட்டுச் சபையுடன் பதியப்படாததும் கொழும்பு பங்குப் பரிவர்த்தனையில் பட்டியலிடப்பட்ட கம்பனிகளின் நேரடி முதலீடுகள் மற்றும் முதலீட்டுச்சபை கம்பனிகள் அல்லாதவற்றிற்கான உட்பாய்ச்சல்கள் நீங்கலாக கடன்களை உள்ளடக்குகின்றது

மூலம்: இலங்கை முதலீட்டுச் சபை

(ஆ) தற்காலிகமானது

அட்டவணை 5

பொருளாதார உட்கட்டமைப்பில் ஏற்பட்ட அபிவிருத்திகள்

துறை	2018	2019	2020 (அ)	2021 (ஆ)	2021(ஆ) காலத்திற்கானது	2022 (ஆ) காலத்திற்கானது
1. மின்சாரம்					சன-ஓகத்	சன-ஓகத்
நிறுவப்பட்ட இயளலவு (மெ.வா. - காலமுடிவில்)	4,046	4,217	4,265	4,187	4,199	4,354
மொத்த வலு உருவாக்கம் (ஜி.வா.ம) (இ)	15,374(அ)	15,922	15,714	16,716	11,107	10,744
மொத்த வலு உருவாக்கத்தில் நீர் மின்வலுவின் பங்கு (%) (ஈ)	33	24	25	34	29	29
2. போக்குவரத்து					சன-புன்	சன-புன்
2.1 இலங்கை போக்குவரத்துச் சபை						
தொழிற்பட்ட கிலோ மீற்றர்கள் (மில்.)	446	431	309	248	136	174
பயணிகள் கிலோ மீற்றர்கள் (மில்.)	15,541	14,346(அ)	8,623	6,175	3,393	6,322
தொழிற்பட்ட பேருந்துக்களின் சராசரி எண்ணிக்கை	5,227	5,011	3,971	3,706	1,353	3,966
மொத்த வருமானம் (ரூ.மில்.)	44,103	43,490	31,233	26,948	14,119	24,822
தொழிற்பாட்டுச் செலவுகள் (ரூ.மில்.)	41,935	41,933	33,437	30,386	15,737	26,791
தொழிற்பாட்டு இலாபம்/ (நட்டம்) (ரூ.மில்.)	2,168	1,557	(2,204)	(3,438)	(1,619)	(1,968)
2.2 இலங்கை புகையிரதம்						
தொழிற்பட்ட கிலோ மீற்றர்கள் ('000)	11,640	11,230(அ)	7,990	-	4,202	-
பயணிகள் கிலோ மீற்றர்கள் (மில்.)	7,710	7,310	3,906	-	1,211	2,887
சரக்குத் தொன் கிலோ மீற்றர்கள் (மில்.)	120	116	114	-	78	73
மொத்த வருமானம் (ரூ.மில்.)	7,413	7,901	4,567	2,679	-	-
தொழிற்பாட்டுச் செலவுகள் (ரூ.மில்.)	14,381	15,464	14,618	12,979	-	-
தொழிற்பாட்டு இலாபம்/ (நட்டம்) (ரூ.மில்.)	(6,968)	(7,562)	(10,051)	(10,300)	-	-
2.3 உந்து ஊர்திகளின் புதிய பதிவுகள்					சன-செத்	சன-செத்
பேருந்துகள்	2,957	1,613	578	281	237	270
உந்து ஊர்திகள்	80,776	38,232	21,021	3,495	2,905	1,141
முச்சக்கர வண்டிகள்	20,063	15,490	7,150	2,093	2,080	32
இரட்டை நோக்கங்களுக்கான ஊர்திகள்	16,931	13,459	9,532	771	594	676
உந்து ஈருருளிகள்	339,763	284,301	151,634	8,011	6,031	7,067
சரக்கு கொண்டு செல்வதற்கான ஊர்திகள்	9,371	5,223	3,941	4,432	3,241	1,663
நில ஊர்திகள்	10,282	7,666	8,302	14,764	10,415	5,841
நான்கு சில்லு வண்டி மற்றும் மோட்டார் மனைகள்	656	1,319	470	3	2	-
மொத்த பதிவு செய்யப்பட்ட வாகனங்கள்	480,799	367,303	202,628	33,850	25,505	16,690
3. துறைமுகப் பணிகள்					சன-செத்	சன-செத்
இலங்கைத் துறைமுகத்திற்கு வருகை தந்த கப்பல்கள் (உ)	4,874	4,697(அ)	4,337	4,180	3,143	2,964
கையாளப்பட்ட மொத்தச் சரக்குகள் ('000 மெ.தொன்) (உ)	104,934	106,979	102,908	109,369	82,235	78,411
கையாளப்பட்ட மொத்தக் கொள்கலன்கள் ('000 இ.ச.அ) (ஊ)	7,047	7,228	6,855	7,249	5,370	5,235
மாற்றிக் கப்பலேற்றல் ('000 இ.ச.அ) (ஊ) (எ)	5,704	5,955	5,765	6,050	4,475	4,439
4. தொலைத்தொடர்புட்பட்ட பணிகள்					புன் இறுதியில்	புன் இறுதியில்
நிலையான இணைப்புகள் (எண்.)	2,484,616	2,299,767	2,613,140	2,851,589	2,870,036	3,030,685
கையடக்கத் தொலைபேசிகள் (எண்.)	32,528,104	32,884,099	28,739,277	29,958,852	29,048,708	29,560,988
இணையத்தள தொடர்புகள் (எண்.)	10,562,675	13,408,403	17,524,048	22,235,833	20,628,897	22,516,350
நிலையான தொலைபேசி அடர்த்தி (ஏ)	11	11	12	13	13	14
செல்லிடத் தொலைபேசி அடர்த்தி (ஏ)	150	151	131	135	131	133

(இ.ச.அ. - இருபது அடிக்குச் சமமான கொள்கலன்களின் அலகுகள்)

- (அ) திருத்தப்பட்டது
- (ஆ) தற்காலிகமானது
- (இ) கூரையில் பொருத்தப்பட்ட குரிய மின்வலு உள்ளடங்கலாக
- (ஈ) சிறிய நீர்தின் உற்பத்தி நீங்கலாக
- (உ) கொழும்பு, காலி, அம்பாந்தோட்டை மற்றும் திருகோணமலை துறைமுகங்களிலிருந்தான தரவுகளை உள்ளடக்கியுள்ளது
- (ஊ) கொழும்பு துறைமுகத்திற்கான தரவுகளை மட்டும் உள்ளடக்கியுள்ளது
- (எ) பாதுகாப்பாக வைத்திருக்கப்படும் கொள்கலன் உள்ளடங்கலாக
- (ஏ) ஒவ்வொரு 100 நபர்களுக்கும் இணைப்புகள்

- மூலங்கள்: இலங்கை மின்சார சபை
- இலங்கைப் போக்குவரத்துச் சபை
- இலங்கைப் புகையிரதம்
- உந்து ஊர்திகள் போக்குவரத்துத் திணைக்களம்
- இலங்கை துறைமுக அதிகாரசபை
- இலங்கை தொலைத்தொடர்புகள் ஒழுங்குபடுத்தல் ஆணைக்குழு
- தொகைமதிப்பு மற்றும் புள்ளிவிபரத் திணைக்களம்
- இலங்கை மத்திய வங்கி

குறிப்பு: மொத்த தொலைபேசி அடர்த்தி = நிலையான தொலைபேசி அடர்த்தி + செல்லிடத் தொலைபேசி அடர்த்தி

அட்டவணை 6

நுகர்வோர் விலைச் சுட்டெண்கள் - தேசிய நுகர்வோர் விலைச் சுட்டெண்

2013 = 100

காலம்		சுட்டெண்		ஆண்டுக்கு ஆண்டு மாற்றம் (%)		ஆண்டுச் சராசரி மாற்றம் (%)	
		தே.நு.வி.சு	மைய தே.நு.வி.சு	தே.நு.வி.சு	மைய தே.நு.வி.சு	தே.நு.வி.சு	மைய தே.நு.வி.சு
2018	திசெம்பர்	127.1	127.6	0.4	3.1	2.1	2.4
2019	திசெம்பர்	135.0	134.2	6.2	5.2	3.5	5.7
2020	திசெம்பர்	141.2	140.5	4.6	4.7	6.2	4.1
2021	சனவரி	142.1	141.0	3.7	4.2	5.8	4.2
	பெப்புருவரி	142.8	141.3	4.2	4.1	5.5	4.2
	மாச்சு	142.1	141.8	5.1	4.3	5.3	4.3
	ஏப்பிரல்	142.2	142.5	5.5	4.1	5.3	4.4
	மே	143.6	143.7	6.1	4.2	5.4	4.4
	யூன்	145.7	144.6	6.1	4.1	5.4	4.4
	யூலை	146.6	145.6	6.8	4.4	5.4	4.4
	ஒகத்து	147.1	146.5	6.7	4.7	5.5	4.4
	செத்தெம்பர்	147.5	147.2	6.2	4.8	5.5	4.4
	ஒத்தோபர்	150.6	150.6	8.3	7.2	5.7	4.6
	நவெம்பர்	155.3	153.0	11.1	8.8	6.2	5.0
	திசெம்பர்	161.0	155.7	14.0	10.8	7.0	5.5
	2022	சனவரி	166.0	159.2	16.8	12.9	8.1
பெப்புருவரி		167.8	161.2	17.5	14.1	9.3	7.1
மாச்சு		172.7	166.3	21.5	17.3	10.6	8.2
ஏப்பிரல்		190.3	182.3	33.8	27.9	13.0	10.2
மே		208.7	197.9	45.3	37.7	16.3	13.0
யூன்		231.5	215.9	58.9	49.3	20.8	16.8
யூலை		244.4	229.0	66.7	57.3	25.9	21.3
ஒகத்து		250.4	235.1	70.2	60.5	31.3	26.0
செத்தெம்பர்		256.2	241.5	73.7	64.1	36.9	31.0

தே.நு.வி.சு - தேசிய நுகர்வோர் விலைச் சுட்டெண்

மூலம்: தொகைமதிப்பு மற்றும் புள்ளிவிபரத் திணைக்களம்

மைய தே.நு.வி.சு - மைய தேசிய நுகர்வோர் விலைச் சுட்டெண்

அட்டவணை 7

நுகர்வோர் விலைச் சுட்டெண்கள் - கொழும்பு நுகர்வோர் விலைச் சுட்டெண்

2013 = 100

காலம்		சுட்டெண்		ஆண்டுக்கு ஆண்டு மாற்றம் (%)		ஆண்டுச் சராசரி மாற்றம் (%)	
		கொ.நு.வி.சு	மைய கொ.நு.வி.சு	கொ.நு.வி.சு	மைய கொ.நு.வி.சு	கொ.நு.வி.சு	மைய கொ.நு.வி.சு
2018	திசெம்பர்	126.3	128.8	2.8	3.1	4.3	3.5
2019	திசெம்பர்	132.4	135.0	4.8	4.8	4.3	5.5
2020	திசெம்பர்	138.0	139.7	4.2	3.5	4.6	3.1
2021	சனவரி	138.7	140.2	3.0	2.7	4.3	3.1
	பெப்புருவரி	139.1	140.4	3.3	2.6	4.1	3.0
	மாச்சு	138.9	141.1	4.1	3.1	4.0	3.0
	ஏப்பிரல்	138.8	141.3	3.9	3.0	3.9	3.0
	மே	140.3	142.5	4.5	3.2	3.9	3.0
	யூன்	142.4	143.1	5.2	3.2	4.1	3.0
	யூலை	143.1	144.1	5.7	3.7	4.2	3.1
	ஒகத்து	143.5	144.6	6.0	4.1	4.3	3.2
	செத்தெம்பர்	144.1	146.0	5.7	5.0	4.5	3.3
	ஒத்தோபர்	146.9	147.9	7.6	6.3	4.8	3.6
	நவெம்பர்	150.7	149.4	9.9	7.0	5.3	4.0
	திசெம்பர்	154.7	151.3	12.1	8.3	6.0	4.4
	2022	சனவரி	158.4	154.1	14.2	9.9	6.9
பெப்புருவரி		160.1	155.7	15.1	10.9	7.9	5.7
மாச்சு		164.9	159.4	18.7	13.0	9.1	6.5
ஏப்பிரல்		180.2	172.4	29.8	22.0	11.3	8.1
மே		195.2	182.9	39.1	28.4	14.2	10.2
யூன்		220.2	200.2	54.6	39.9	18.4	13.3
யூலை		230.1	208.0	60.8	44.3	23.1	16.7
ஒகத்து		235.8	212.0	64.3	46.6	28.0	20.3
செத்தெம்பர்		244.7	219.3	69.8	50.2	33.4	24.1

கொ.நு.வி.சு - கொழும்பு நுகர்வோர் விலைச் சுட்டெண்

மூலம்: தொகைமதிப்பு மற்றும் புள்ளிவிபரத் திணைக்களம்

மைய கொ.நு.வி.சு - மைய கொழும்பு நுகர்வோர் விலைச் சுட்டெண்

அட்டவணை 8

கூலி வீதச் சுட்டெண்கள்

காலம்		சுட்டெண்				ஆண்டுக்காண்டு மாற்றம் (%)				ஆண்டுச் சராசரி மாற்றம் (%)			
		முறைசாரா தனியார்துறை ஊழியர்கள் (1978 திசெ=100) (அ)	பொதுத்துறை ஊழியர்கள் (2016=100) (ஆ)	முறைசாரா தனியார்துறை ஊழியர்கள் (2012=100) (இ)	முறைசாரா தனியார்துறை ஊழியர்கள் (2018=100) (ஈ)	முறைசாரா தனியார்துறை ஊழியர்கள் (1978 திசெ=100) (அ)	பொதுத்துறை ஊழியர்கள் (2016=100) (ஆ)	முறைசாரா தனியார்துறை ஊழியர்கள் (2012=100) (இ)	முறைசாரா தனியார்துறை ஊழியர்கள் (2018=100) (ஈ)	முறைசாரா தனியார்துறை ஊழியர்கள் (1978 திசெ=100) (அ)	பொதுத்துறை ஊழியர்கள் (2016=100) (ஆ)	முறைசாரா தனியார்துறை ஊழியர்கள் (2012=100) (இ)	முறைசாரா தனியார்துறை ஊழியர்கள் (2018=100) (ஈ)
2018	திசெம்பர்	4,213.9	100.2	176.4	-	2.1	0.2	10.1	-	0.6	0.2	13.2	-
2019	திசெம்பர்	4,281.5	108.4	184.6	109.8	1.6	8.2	4.6	-	2.9	4.7	6.2	-
2020	திசெம்பர்	4,282.2	114.6	188.6	115.8	0.0	5.7	2.1	5.4	0.2	9.2	3.3	6.4
2021	திசெம்பர்	8,193.8	114.6	220.7	134.2	91.3	0.0	17.0	15.9	74.4	0.0	9.2	9.2
2022	சனவரி	8,194.4	133.1	225.5	136.9	91.4	16.1	18.8	17.0	82.1	1.3	10.3	10.3
	பெப்புருவரி	8,194.8	133.1	227.2	136.9	91.4	16.1	17.7	17.2	89.7	2.7	11.5	11.3
	மார்க்சு	8,194.9	133.1	236.3	143.5	2.2	16.1	21.1	22.3	77.1	4.0	13.0	12.7
	ஏப்பிரல்	8,195.3	133.1	244.8	147.5	2.2	16.1	25.8	23.6	66.2	5.4	14.8	14.1
	மே	8,196.7	133.1	250.6	150.1	2.2	16.1	28.2	26.4	56.5	6.7	16.5	15.7
	யூன்	8,198.2	133.1	255.6	152.1	2.2	16.1	28.3	26.8	48.0	8.1	18.2	17.4
	யூலை	8,200.1	133.1	263.1	156.0	2.2	16.1	31.8	29.4	40.3	9.4	20.3	19.3
	ஒகத்து	8,201.1	133.1	269.7	160.3	0.1	16.1	34.1	32.1	32.9	10.8	22.5	21.3

- (அ) இச்சுட்டெண்ணானது 1978 திசெம்பர் 31இலுள்ளவாறான தொழிலாளர்களின் எண்ணிக்கையின் நிலையான நிறைகளின் அடிப்படையில் தொழில் திணைக்களத்தினால் கணிக்கப்படுகின்றது. சுட்டெண்களின் கணிப்பீட்டிற்குப் பயன்படுத்தப்பட்ட கூலி வீதங்களானது கூலி நிர்ணய சபையினால் ஒவ்வொரு வகையான வர்த்தகங்களிற்கும் தீர்மானிக்கப்பட்ட மிகக் குறைந்த கூலிகளாகும்.
- (ஆ) 2016 பெப்புருவரி 25ஆம் நாளன்று பொது நிருவாகம் மற்றும் முகாமைத்துவ அமைச்சினால் விடுக்கப்பட்ட பொது நிருவாகச் சுற்றறிக்கை இல. 03/2016இல் பொதுத் துறை சம்பளக் கட்டமைப்பில் அறிமுகப்படுத்தப்பட்ட மாற்றங்களை உள்ளடக்குவதற்கு பொதுத் துறை கூலி வீதச் சுட்டெண் 2016இற்கு (2012 இலிருந்து) மீள்தளப்படுத்தப்பட்டது. 2016 நவெம்பரில் தொகைமதிப்பு மற்றும் புள்ளிவிபரத் திணைக்களத்தினால் நடாத்தப்பட்ட அரச மற்றும் அரசசாரா துறை தொழில் அளவீடுகளிலிருந்து தொழில் கட்டமைப்பின் அடியாண்டு பெறப்பட்டது.
- (இ) இச்சுட்டெண்ணானது நாடு முழுவதும் தரவுச் சேகரிப்பு முறையையின் மூலம் சேகரிக்கப்பட்ட முறைசாரா தனியார் துறையின் கூலித் தரவுகளைப் பயன்படுத்தி கணிக்கப்படுகின்றது. 2012இல் தொகைமதிப்பு மற்றும் புள்ளிவிபரத் திணைக்களத்தினால் நடாத்தப்பட்ட காலாண்டு தொழிற்படை அளவீடுகளிலிருந்து தொழில் கட்டமைப்பின் அடியாண்டு பெறப்பட்டது.
- (ஈ) முறைசாரா தனியார்துறை கூலிகள் மற்றும் தொழில்நிலைக் கட்டமைப்பில் ஏற்பட்ட அண்மைய மாற்றங்களை உள்ளடக்கும் பொருட்டு முறைசாரா தனியார் துறை கூலி வீதச் சுட்டெண் 2018இற்கு (2012 இலிருந்து) மீள்தளப்படுத்தப்பட்டது. சுட்டெண் இலக்கங்கள் நாடளாவிய தரவு சேகரிப்பு முறையையின் ஊடாக திரட்டப்பட்ட முறைசாரா தனியார் துறையின் கூலித்தரவுகளைப் பயன்படுத்தி கணிக்கப்படுகின்றன. தொழில் கட்டமைப்பின் அடியாண்டானது 2018இல் தொகைமதிப்பு மற்றும் புள்ளிவிபரத் திணைக்களத்தினால் மேற்கொள்ளப்பட்ட காலாண்டு தொழிற்படை அளவீட்டிலிருந்து பெறப்பட்டது.

மூலங்கள்: தொழில் திணைக்களம் இலக்கை மத்திய வங்கி

அட்டவணை 9

நியம பன்னாட்டு வர்த்தக வகைப்படுத்தலின் அடிப்படையிலான வெளிநாட்டு வர்த்தகத்தின் அபிவிருத்திகள் (அ)

ஐ.அ.டொ. மில்லியன்

வகை	2018	2019	2020	2021 (ஆ)	2021 சன-ஒகத் (ஆ)	2022 சன-ஒகத் (ஆ)	ஆண்டி-ற்கு ஆண்டு வளர்ச்சி % சன-ஒகத் 2021/22
ஏற்றுமதிகள்							
0. உணவு மற்றும் உயிருள்ள விலங்குகள்	2,633.2	2,541.9	2,409.3	2,846.0	1,795.6	1,786.5	-0.5
1. குடிபானங்கள் மற்றும் புகையிலை	164.8	162.3	116.6	145.2	89.9	93.4	3.9
2. எரிபொருள் தவிர்ந்த பண்படுத்தப்படாத மூலப்பொருட்கள், உண்ணத்தகாதவை	348.4	343.1	368.6	433.2	284.5	303.7	6.8
3. கனிம எரிபொருட்கள், மசகெண்ணெய் மற்றும் அவைசார்ந்த பொருட்கள்	622.1	521.1	373.6	506.4	294.9	409.8	39.0
4. விலங்கு மற்றும் மரக்கறி எண்ணெய்கள், கொழுப்புகள் மற்றும் மெழுகுகள்	88.8	73.9	96.6	128.9	83.0	68.9	-17.1
5. இரசாயனங்கள் மற்றும் அவைசார்ந்த தயாரிப்புகள், வே.எ.கு	214.6	223.5	224.0	291.7	187.8	184.5	-1.7
6. பொருட்களால் பிரதானமாக வகைப்படுத்தப்பட்ட உற்பத்தி செய்யப்பட்ட பொருட்கள்	1,599.2	1,627.9	1,344.0	1,700.7	1,096.3	1,261.8	15.1
7. இயந்திரங்கள் மற்றும் போக்குவரத்துக் கருவிகள்	541.1	531.9	396.1	631.8	392.8	452.7	15.2
8. ஏனைய உற்பத்தி செய்யப்பட்ட பொருட்கள்	5,677.4	5,914.3	4,718.6	5,813.1	3,678.9	4,340.0	18.0
9. நியம பன்னாட்டு வர்த்தக வகைப்பாடுகளில் வகைப்படுத்தப்படாத பொருட்கள் மற்றும் பரிமாற்றங்கள்	0.1	1.5	0.3	0.8	144.0
மொத்த ஏற்றுமதிகள்	11,889.6	11,940.0	10,047.4	12,498.6	7,904.0	8,902.2	12.6
இறக்குமதிகள்							
0. உணவு மற்றும் உயிருள்ள விலங்குகள்	2,173.4	1,958.2	2,107.6	2,275.2	1,534.0	1,446.6	-5.7
1. குடிபானங்கள் மற்றும் புகையிலை	161.2	147.0	93.8	76.8	51.0	65.3	28.0
2. எரிபொருள் தவிர்ந்த பண்படுத்தப்படாத மூலப்பொருட்கள், உண்ணத்தகாதவை	487.5	465.7	436.2	584.7	380.5	347.0	-8.8
3. கனிம எரிபொருட்கள், மசகெண்ணெய் மற்றும் அவை சார்ந்த பொருட்கள்	4,151.9	3,891.6	2,542.6	3,742.9	2,395.9	3,317.9	38.5
4. விலங்கு மற்றும் மரக்கறி எண்ணெய்கள், கொழுப்புகள் மற்றும் மெழுகுகள்	184.6	111.2	195.4	285.2	211.3	62.0	-70.6
5. இரசாயனங்கள் மற்றும் அவை சார்ந்த தயாரிப்புகள், வே.எ.கு	2,372.4	2,210.5	2,192.4	2,847.9	1,860.4	1,571.0	-15.6
6. பொருட்களால் பிரதானமாக வகைப்படுத்தப்பட்ட உற்பத்தி செய்யப்பட்ட பொருட்கள்	5,896.2	5,828.8	4,474.3	5,976.8	3,787.3	3,707.1	-2.1
7. இயந்திரங்கள் மற்றும் போக்குவரத்துக் கருவிகள்	5,232.7	4,292.3	3,204.4	3,876.2	2,563.1	1,713.8	-33.1
8. ஏனைய உற்பத்தி செய்யப்பட்ட பொருட்கள்	1,111.7	1,011.8	790.2	953.3	619.3	560.8	-9.5
9. நியம பன்னாட்டு வர்த்தக வகைப்பாடுகளில் வகைப்படுத்தப்படாத பொருட்கள் மற்றும் பரிமாற்றங்கள்	461.0	19.9	18.5	18.4	8.7	9.2	5.5
மொத்த இறக்குமதிகள்	22,232.7	19,937.1	16,055.3	20,637.4	13,411.5	12,800.9	-4.6

(அ) 2006இல் வெளியிடப்பட்ட நியம பன்னாட்டு வர்த்தக வகைப்பாட்டின் திருத்தம் 4இன் பிந்திய பதிப்பினை அடிப்படையாகக் கொண்டு தரவுகள் தொகுக்கப்பட்டுள்ளன
(ஆ) தற்காலிகமானது

மூலங்கள்: இலங்கைக் கங்கம்
இலங்கை பெற்றோலியக் கூட்டுத்தாபனம்
லங்கா ஐ.ஓ.சி. பிஎல்சி
ஏனைய பெற்றோலிய ஏற்றுமதியாளர்கள்
தேசிய இரத்தினக்கல் மற்றும் ஆரண அதிகாரசபை
இலங்கை மத்திய வங்கி

அட்டவணை 10

சென்மதி நிலுவை (அ)

ஐ.அ.டொ. மில்லியன்

விடயம்	2020 (ஆ)	2021 (இ)	முதலரை	
			2021 (இ)	2022 (இ)
நடைமுறை கணக்கு மீதி	-1,187	-3,343	-1,437	-1,828
வர்த்தக நிலுவை	-6,008	-8,139	-4,316	-3,514
ஏற்றுமதிகள்	10,047	12,499	5,699	6,514
இறக்குமதிகள்	16,055	20,637	10,015	10,028
பணிகள் (தேறிய)	819	1,586	597	1,336
பெறுவனவுகள்	3,035	2,475	985	1,766
கொடுப்பனவுகள்	2,216	889	387	430
முதலாந்தர வருமானம் (தேறிய)	-2,205	-2,018	-918	-1,111
பெறுவனவுகள்	198	116	69	109
கொடுப்பனவுகள்	2,404	2,134	987	1,220
இரண்டாந்தர வருமானம் (தேறிய)	6,207	5,228	3,199	1,461
இரண்டாந்தர வருமானம்: வரவு	7,117	5,498	3,328	1,612
இரண்டாந்தர வருமானம்: பற்று	910	270	129	151
மூலதனக் கணக்கு (தேறிய)	28	25	12	7
மூலதனக் கணக்கு: வரவு	51	50	25	24
மூலதனக் கணக்கு: பற்று	23	24	14	17
நடைமுறை மற்றும் மூலதனக் கணக்கு (தேறிய)	-1,159	-3,318	-1,425	-1,821
நிதியியல் கணக்கு (தேறிய) (ஈ)	-394	-4,816	-1,802	-1,840
நேரடி முதலீடு: சொத்துக்கள்	15	17	9	8
நேரடி முதலீடு: பொறுப்புக்கள்	434	598	258	297
முதலீட்டுச் சொத்துப்பட்டியல்: சொத்துக்கள்	-	-	-	-
முதலீட்டுச் சொத்துப்பட்டியல்: பொறுப்புக்கள்	-2,383	-906	-89	-62
மூலதனம் மற்றும் முதலீட்டு நிதியப் பங்குகள்	-217	-236	-127	135
படுகடன் பிணையங்கள்	-2,166	-670	37	-197
நிதியியல் பெறுகைகள்	-	-	-	-
ஏனைய முதலீடு: சொத்துக்கள்	-136	387	37	813
நாணயமும் வைப்புக்களும்	64	306	-52	488
வர்த்தகக் கொடுகடன் மற்றும் முற்பணங்கள்	-224	257	100	132
பெற வேண்டிய ஏனைய கணக்குகள்	24	-176	-11	193
ஏனைய முதலீடு: பொறுப்புக்கள்	231	3,003	99	1,250
நாணயமும் வைப்புக்களும்	-15	4,016	-177	455
கடன்கள்	174	-1,552	25	-340
வர்த்தகக் கொடுகடன்கள் மற்றும் முற்பணங்கள்	185	-428	133	-302
கொடுக்க வேண்டிய ஏனைய கணக்குகள்	-114	180	118	1,398
சிறப்பு எடுப்பனவு உரிமைகள்	-	787	-	-
ஒதுக்குச் சொத்துக்கள்	-1,992	-2,526	-1,581	-1,176
தேறிய தவறுகளும் விடுபாடுகளும்	765	-1,498	-377	-19
திரண்ட நிலுவை	-2,328	-3,967	-1,261	-2,814

(அ) இந்த வெளிப்பாடானது பன்னாட்டு நாணய நிதியத்தின் சென்மதி நிலுவை மற்றும் பன்னாட்டு முதலீட்டு நிலைமைக் கைநூலின் மிகப் பிந்திய பதிப்பிற்கு (ஆறாவது) ஒத்திசைவான சுருக்கமொன்றாகும்.

மூலம்: இலங்கை மத்திய வங்கி

(ஆ) திருத்தப்பட்டது

(இ) தற்காலிகமானது

(ஈ) சொத்துக்கள் - பொறுப்புக்கள்

அட்டவணை 11

பன்னாட்டு முதலீட்டு நிலைமை

ஐ.அ.டொ. மில்லியன்

(கால இறுதியிலுள்ள நிலைமை)

விடயம்	2021 (அ)		2022 யுன் (அ)	
	சொத்துக்கள்	பொறுப்புக்கள்	சொத்துக்கள்	பொறுப்புக்கள்
நேரடி முதலீடு (ஆ)	1,522	17,891	1,528	13,529
பங்கு மூலதனம் மற்றும் முதலீட்டு நிதிப் பங்குகள்	1,482	12,626	1,485	7,979
படுகடன் கருவிகள்	40	5,264	43	5,550
முதலீட்டுச் சொத்துப்பட்டியல்	0.1	7,508	0.1	4,407
பங்கு மூலதனம் மற்றும் முதலீட்டு நிதிப் பங்குகள்	-	1,148	-	485
படுகடன் பிணையங்கள் (இ)	0.1	6,360	0.1	3,922
வைப்புக்களை ஏற்கும் கூட்டுத்தாபனங்கள்	0.1	-	0.1	-
பொது அரசாங்கம்	-	6,266	-	3,836
ஏனைய துறைகள்	-	94	-	86
ஏனைய முதலீடுகள்	4,096	39,100	4,910	39,259
நானாயம் மற்றும் வைப்புக்கள்	1,142	5,749	1,630	6,101
மத்திய வங்கி	-	1,775	-	2,037
வைப்புக்களை ஏற்கும் கூட்டுத்தாபனங்கள்	1,142	3,974	1,630	4,065
கடன்கள்	-	29,585	-	28,358
மத்திய வங்கி	-	1,265	-	1,139
வைப்புக்களை ஏற்கும் கூட்டுத்தாபனங்கள்	-	3,172	-	2,047
பொது அரசாங்கம்	-	21,077	-	21,154
ஏனைய துறைகள் (ஈ)	-	4,071	-	4,018
வர்த்தக கொடுகடன் மற்றும் முற்பணங்கள்	1,211	1,913	1,343	1,611
வைப்புக்களை ஏற்கும் கூட்டுத்தாபனங்கள்	98	-	100	-
ஏனைய துறைகள் (உ)	1,113	1,913	1,243	1,611
பெற வேண்டிய/ கொடுக்க வேண்டிய ஏனைய கணக்குகள்	1,744	523	1,937	1,917
மத்திய வங்கி (ஊ)	-	523	-	1,917
வைப்புக்களை ஏற்கும் கூட்டுத்தாபனங்கள்	1,744	-	1,937	-
சிறப்பு எடுப்பனவு உரிமைகள்	-	1,330	-	1,272
ஒதுக்குச் சொத்துக்கள்	3,139	-	1,854	-
நானாயத் தங்கம்	175	-	27	-
சிறப்பு எடுப்பனவு உரிமைகள்	124	-	16	-
பன்னாட்டு நாணய நிதியத்தில் ஒதுக்கு நிலைமை	67	-	64	-
ஏனைய ஒதுக்குச் சொத்துக்கள்	2,773	-	1,747	-
நானாயம் மற்றும் வைப்புக்கள்	2,729	-	1,716	-
படுகடன் பிணையங்கள்	44	-	31	-
மொத்த சொத்துக்கள்/ பொறுப்புக்கள்	8,758	64,498	8,292	57,195
தேறிய பன்னாட்டு முதலீட்டு நிலைமை	-	-55,740	-	-48,903
பழுதி - முதிர்ச்சி அடிப்படையிலான வகைப்படுத்தல்				
குறுகிய காலம்	6,804	9,564	6,568	9,092
நீண்ட காலம்	1,954	54,934	1,724	48,103

(அ) தற்காலிகமானது

(ஆ) முதலீட்டுச் சபை, கொழும்பு பங்குப் பரிவர்த்தனை மற்றும் ஏனைய தனியார் கம்பனிகளின் நேரடி முதலீட்டு இருப்பு நிலைமைகளை உள்ளடக்குகின்றது

(இ) வெளிநாட்டு நாணயப் படுகடன் வழங்கல் சந்தைப் பெறுமதிகளை அடிப்படையாகக் கொண்டுள்ள அதேவேளை உள்நாட்டு நாணய வழங்கல் புத்தகப் பெறுமதியை அடிப்படையாகக் கொண்டுள்ளது

(ஈ) அரசிற்குச் சொந்தமான தொழில் முயற்சிகள் மற்றும் தனியார்துறைக் கம்பனிகளால் பெறப்பட்ட கடன்களின் வெளிநின்ற கடன் நிலைமைகளை உள்ளடக்குகின்றது

(உ) இலங்கை பெற்றோலியக் கூட்டுத்தாபனம் மற்றும் ஏனைய தனியார் துறை கம்பனிகளின் வெளிநின்ற வர்த்தகக் கொடுகடன் நிலைமையை உள்ளடக்குகின்றது

(ஊ) மத்திய வங்கியினால் முகாமைத்துவம் செய்யப்படும் ஆசிய தீர்ப்பனவு ஒன்றியப் பொறுப்புக்களின் வெளிநின்ற நிலைமை

மூலம்: இலங்கை மத்திய வங்கி

அட்டவணை 12

வெளிநின்ற வெளிநாட்டுப் படுகடன் நிலைமை

ஐ.ஆ.டொ. மில்லியன்
(கால இறுதியிலுள்ள நிலைமை)

விடயம்	2020 (அ)	2021 (ஆ)	2022 யூன் (ஆ)
பொது அரசாங்கம்	28,187	27,344	24,990
குறுங்காலம்	4	1	6
படுகடன் பிணையங்கள் (திறைசேரி உண்டியல்கள்) (இ)	4	1	6
நீண்ட காலம்	28,183	27,343	24,985
படுகடன் பிணையங்கள்	7,613	6,265	3,830
திறைசேரி முறிகள் (இ)	31	8	4
இலங்கை அபிவிருத்தி முறிகள் (ஈ)	27	24	26
நாட்டுக்கான பன்னாட்டு முறிகள் (உ)	7,555	6,233	3,801
கடன்கள்	20,570	21,077	21,154
மத்திய வங்கி	2,690	4,892	6,364
குறுங்காலம்	343	524	1,920
நாணயம் மற்றும் வைப்புக்கள்	0.3	1	3
கொடுக்க வேண்டிய ஏனைய கணக்குகள் (ஆசிய தீர்ப்பளவு ஒன்றிய பொறுப்புக்கள்)	343	523	1,917
நீண்ட காலம்	2,348	4,368	4,444
சிறப்பு எடுப்பளவு உரிமை ஒதுக்குகள்	570	1,330	1,272
நாணயம் மற்றும் வைப்புக்கள்	400	1,774	2,033
கடன்கள் (ப.நா.நி - துணைநிலை ஒழுங்குபடுத்தல் மற்றும் விரிவாக்கப்பட்ட நிதி வசதிகள்)	1,378	1,265	1,139
வைப்புக்களை ஏற்கும் கூட்டுத்தாபனங்கள்	6,657	7,146	6,112
குறுங்காலம்	5,507	5,979	5,070
நாணயம் மற்றும் வைப்புக்கள் (ஊ)	1,333	3,974	4,065
கடன்கள்	4,174	2,005	1,006
நீண்ட காலம்	1,150	1,167	1,042
கடன்கள்	1,150	1,167	1,042
ஏனைய துறைகள் (எ)	6,517	6,078	5,715
குறுங்காலம்	2,341	1,913	1,611
வர்த்தகக் கொடுகடன் மற்றும் முற்பணைகள் (ஏ)	2,341	1,913	1,611
நீண்ட காலம்	4,176	4,165	4,104
படுகடன் பிணையங்கள் (உ)	96	94	86
கடன்கள்	4,081	4,071	4,018
தனியார்துறை கூட்டுத்தாபனங்கள்	2,315	2,425	2,432
அரசிற்குச் சொந்தமான தொழில் முயற்சிகளும் அரசு கூட்டுத்தாபனங்களும்	1,766	1,646	1,587
நேரடி முதலீடு: கம்பனிகளுக்கிடையிலான கடன் வழங்கல் (ஐ)	4,990	5,264	5,550
மொத்த வெளிநாட்டுப் படுகடன் நிலைமை	49,041	50,724	48,731
மொ.உ.உ. சதவீதமாக			
மொத்த வெளிநாட்டுப் படுகடன்	60.5	60.0	57.4
குறுங்கால படுகடன்	10.1	10.0	10.1
நீண்ட கால படுகடன்	50.4	50.0	47.3

(அ) திருத்தப்பட்டது

(ஆ) தற்காலிகமானது

(இ) புத்தகப் பெறுமதியை அடிப்படையாகக் கொண்டது

(ஈ) முகப் பெறுமதியை அடிப்படையாகக் கொண்டது

(உ) சந்தை விலைகளின் அடிப்படையிலானவை. பொது அரசின் வெளிநாட்டுப் படுகடனின் முகப் பெறுமதி இந்த அறிக்கையின் அத்தியாயம் 5இல் அட்டவணை 5.4இல் அறிக்கையிடப்படுவதுடன் இந்த அறிக்கையின் அத்தியாயம் 6இல் அட்டவணை 6.4இல் அறிக்கையிடப்படும் மத்திய அரசின் வெளிநின்ற அரசு படுகடன் முகப் பெறுமதியின் அடிப்படையிலானது.

(ஊ) வெளிநாட்டு நாணயக் கணக்குகளை வைத்திருக்கும் வதிவற்றோரின் வைப்புக்களை உள்ளடக்கியுள்ளது

(எ) தனியார்துறை மற்றும் அரசிற்குச் சொந்தமான தொழில் முயற்சிகளை உள்ளடக்கியுள்ளது

(ஏ) இலங்கைப் பெற்றோலியக் கூட்டுத்தாபனம் மற்றும் தனியார்துறைக் கம்பனிகளின் வெளிநின்ற வர்த்தகக் கொடுகடனை உள்ளடக்கியுள்ளது

(ஐ) முதலீட்டுச் சபையில் பதிவுசெய்யப்பட்ட கம்பனிகளின் மீதான கம்பனிகளுக்கிடையிலான கடன் பெறுகைகள் மற்றும் பங்குதாரர் முற்பணைகளை உள்ளடக்கியுள்ளது

மூலம்: இலங்கை மத்திய வங்கி

அட்டவணை 13

செலாவணி வீத அசைவுகள் (வெளிநாட்டு நாணயங்களின் ஒரு அலகுக்கான ரூபாய்கள்)

காலம்		கால முடிவிலுள்ளவாறான வீதங்கள்					
		ஐ.அ.டொலர்	ஸ்டீலிங் பவுன்	யூரோ	யப்பான் யென்	இந்திய ரூபா	சி.எ.உ. (அ)
2017	2017	152.8548	205.5362	182.4857	1.3559	2.3854	217.6860
	2018	182.7499	231.8639	208.9928	1.6547	2.6132	253.5110
	2019	181.6340	238.4582	203.6662	1.6717	2.5467	251.1689
	2020	186.4082	254.3540	229.4219	1.8081	2.5467	268.4781
	2021	200.4338	270.5957	226.8610	1.7415	2.6935	280.5251
2021	சனவரி	194.3948	266.5444	235.3343	1.8609	2.6636	280.0840
	பெப்பருவரி	194.0119	274.3037	235.9476	1.8300	2.6827	280.6673
	மாச்சு	199.0377	273.2290	233.0931	1.7987	2.6103	282.0782
	ஏப்பிறல்	199.5437	278.3136	241.8270	1.8348	2.6929	286.5428
	மே	199.5000	283.2800	243.3900	1.8194	2.7551	288.2117
	யூன்	201.1381	278.7372	239.4851	1.8204	2.7071	286.9074
	யூலை	199.9000	278.9505	237.5312	1.8257	2.6910	285.6111
	ஓகத்து	210.0000	289.0650	247.9470	1.9116	2.8606	299.0946
	செத்தெம்பர்	199.9857	268.9608	232.1034	1.7884	2.6897	281.7539
	ஒத்தோபர்	201.8705	278.3895	235.6737	1.7780	2.6992	285.7235
	நவெம்பர்	202.0474	269.2383	228.3338	1.7776	2.6920	283.0280
	திசெம்பர்	200.4338	270.5957	226.8610	1.7415	2.6935	280.5251
2022	சனவரி	201.1910	269.8374	224.4990	1.7412	2.6805	280.0136
	பெப்பருவரி	201.0571	268.6223	224.5004	1.7405	2.6781	280.4465
	மாச்சு	299.0000	392.5272	334.0279	2.4497	3.9432	413.3376
	ஏப்பிறல்	341.8500	426.4579	359.4553	2.6140	4.4617	459.5490
	மே	360.7600	455.2791	387.7448	2.8179	4.6458	486.9178
	யூன்	359.8782	436.8741	376.2707	2.6350	4.5623	477.8391
	யூலை	360.8000	439.0936	367.7995	2.6854	4.5305	477.5549
	ஓகத்து	361.1480	421.3153	361.9786	2.6067	4.5413	469.9763
	செத்தெம்பர்	362.9000	402.2747	355.7872	2.5077	4.4529	464.4685

(அ) பன்னாட்டு நாணய நிதியத்தின் அலகுக் கணக்கான சிறப்பு எடுப்பவை உரிமைகள் (சி.எ.உ.)

மூலம்: இலங்கை மத்திய வங்கி

அட்டவணை 14

அரசின் இறைத் தொழிற்பாடுகள்

விடயம்	2018	2019 (அ)	2020	2021 (ஆ)	2021 சன - யூன் (ஆ)	2022 சன - யூன் (ஆ)
ரூ. மில்லியன்						
மொத்த அரசிறையும் கொடைகளும்	1,932,459	1,898,808	1,373,308	1,463,810	715,272	919,468
மொத்த அரசிறை	1,919,973	1,890,899	1,367,960	1,457,071	714,537	918,493
வரி அரசிறை	1,712,318	1,734,925	1,216,542	1,298,019	641,207	798,796
வரியல்லா அரசிறை	207,656	155,974	151,417	159,052	73,330	119,698
கொடைகள்	12,486	7,909	5,348	6,740	735	974
செலவினமும் தேறிய கடன்வழங்கலும்	2,693,228	3,337,896	3,040,996	3,521,735	1,495,457	1,822,144
மீண்டெழும்	2,089,713	2,424,582	2,548,359	2,747,512	1,310,986	1,571,637
மூலதனமும் தேறிய கடன்வழங்கலும்	603,515	913,314	492,638	774,223	184,471	250,508
இதில் அரசு முதலீடு	624,970	631,235	811,773	789,636	189,445	259,432
நடைமுறைக் கணக்கு மீதி	-169,740	-533,683	-1,180,399	-1,290,441	-596,449	-653,143
ஆரம்பக் கணக்கு மீதி	91,421	-537,736	-687,386	-1,009,542	-273,193	-244,847
திரண்ட இறை மீதி	-760,769	-1,439,088	-1,667,688	-2,057,925	-780,185	-902,676
மொத்த நிதியிடல்	760,769	1,439,088	1,667,688	2,057,925	780,185	902,676
நிதியிடல்	323,535	542,641	-83,199	-13,901	21,184	-44,383
கடன்கள்	7,672	-	-	39,316	-74,651	56,107
வர்த்தகக் கடன்கள்	456,921	-	-	-53,217	99,955	-100,490
உள்நாட்டு நிதியிடல்	437,234	896,448	1,750,887	2,071,826	759,001	947,060
சந்தைக் கடன் பெறுகைகள்	329,351	-	-	2,058,986	764,890	948,899
வங்கியல்லாவை	219,885	-	-	754,699	264,650	648,268
வங்கி	109,466	-	-	1,304,287	500,240	300,631
ஏனைய கடன் பெறுகைகள்	107,883	-	-	12,840	-5,889	-1,839
மொ.உ.உற்பத்தியின் சதவீதமாக (இ)						
மொத்த அரசிறையும் கொடைகளும்	12.6	11.9	8.7	8.3	4.0	4.1
மொத்த அரசிறை	12.5	11.9	8.6	8.2	4.0	4.1
வரி அரசிறை	11.2	10.9	7.7	7.3	3.6	3.5
வரியல்லா அரசிறை	1.4	1.0	1.0	0.9	0.4	0.5
கொடைகள்	0.1	0.0	0.0	0.0	0.0	0.0
செலவினமும் தேறிய கடன் வழங்கலும்	17.5	21.0	19.2	19.9	8.5	8.1
மீண்டெழும்	13.6	15.2	16.1	15.5	7.4	7.0
மூலதனமும் தேறிய கடன் வழங்கலும்	3.9	5.7	3.1	4.4	1.0	1.1
இதில் அரசு முதலீடு	4.1	4.0	5.1	4.5	1.1	1.2
நடைமுறைக் கணக்கு மீதி	-1.1	-3.4	-7.5	-7.3	-3.4	-2.9
ஆரம்பக் கணக்கு மீதி	0.6	-3.4	-4.3	-5.7	-1.5	-1.1
திரண்ட இறை மீதி	-5.0	-9.0	-10.5	-11.6	-4.4	-4.0
மொத்த நிதியிடல்	5.0	9.0	10.5	11.6	4.4	4.0
வெளிநாட்டு நிதியிடல்	2.1	3.4	-0.5	-0.1	0.1	-0.2
கடன்கள்	0.0	-	-	0.2	-0.4	0.2
வர்த்தகக் கடன்கள்	3.0	-	-	-0.3	0.6	-0.4
உள்நாட்டு நிதியிடல்	2.8	5.6	11.1	11.7	4.3	4.2
சந்தைக் கடன் பெறுகைகள்	2.1	-	-	11.6	4.3	4.2
வங்கியல்லாவை	1.4	-	-	4.3	1.5	2.9
வங்கி	0.7	-	-	7.4	2.8	1.3
ஏனைய கடன் பெறுகைகள்	0.7	-	-	0.1	0.0	0.0

(அ) நிதி அமைச்சின்மூலம், 2020 இற்கான வரவு செலவுத்திட்ட உரையின் போது அறிவிக்கப்பட்டுள்ளவாறு இறைத் துறையின் 2019இன் புள்ளிவிபரங்கள் திருத்தப்பட்டுள்ளன.

(ஆ) தற்காலிகமானது

(இ) தொகைமதிப்பு மற்றும் புள்ளிவிபரத் திணைக்களத்தின் மீள்தளப்படுத்தப்பட்ட மொ.உ.உற்பத்தி எறிவுகள் (அடியாண்டு 2015) 2012இலிருந்து பயன்படுத்தப்பட்டுள்ளன.

மூலங்கள்: நிதி, பொருளாதார உறுதிப்பாடு மற்றும் தேசிய கொள்கைகள் அமைச்சு இலங்கை மத்திய வங்கி

அட்டவணை 15

வர்த்தக வங்கிகளினால் தனியார்துறைக்கு வழங்கப்பட்ட கடன்களும் முற்பணங்களும் (அ)(ஆ)

வகை	2021 யூன் முடிவில்		2022 யூன் முடிவில் (இ)		மாற்றம் %
	தொகை (ரூ. மில்)	மொத்தத்தின் % மாக	தொகை (ரூ. மில்)	மொத்தத்தின் % மாக	
1. வேளாண்மையும் மீன்பிடிபும்	529,706	7.7	607,535	7.5	14.7
<i>இதில்</i>					
தேயிலை	107,890	1.6	108,856	1.3	0.9
இறப்பர்	36,564	0.5	57,670	0.7	57.7
தெங்கு	32,439	0.5	36,102	0.4	11.3
நெல்	42,710	0.6	42,642	0.5	-0.2
மரக்கறி, பழவகை உற்பத்திகளும் சிறு வேளாண்மைப் பயிர்களும்	29,784	0.4	37,389	0.5	25.5
கால்நடையும் பாற்பண்ணையும்	28,870	0.4	30,723	0.4	6.4
மீன்பிடி	21,154	0.3	22,464	0.3	6.2
2. கைத்தொழில்	2,768,377	40.4	3,312,279	40.6	19.6
<i>இதில்</i>					
கட்டிடவாக்கம்	1,449,403	21.1	1,604,165	19.7	10.7
<i>இதில்</i>					
கொள்வனவு/கட்டிடவாக்கம்/திருத்தங்கள் உள்ளடங்கலாக தனிப்பட்ட வீடமைப்பு	681,061	9.9	708,698	8.7	4.1
பணியாளர் வீடமைப்பு	95,924	1.4	107,731	1.3	12.3
உணவும் குடிபானங்களும்	173,753	2.5	233,192	2.9	34.2
புடவைகளும் அணியும் ஆடைகளும்	265,743	3.9	346,313	4.2	30.3
தளபாடங்கள் உள்ளடங்கலாக மரம் மற்றும் மர உற்பத்திகள்	24,001	0.3	21,999	0.3	-8.3
தாள் மற்றும் தாள் உற்பத்திகள்	20,907	0.3	23,560	0.3	12.7
இரசாயனம், பெற்றோலியம், மருந்தாக்கல் மற்றும் நலக் கவனிப்பு, மற்றும்					
இறப்பர் மற்றும் பிளாத்திக்கு உற்பத்திகள்	147,145	2.1	277,409	3.4	88.5
உலோகமல்லாக் கனிப்பொருள் உற்பத்திகள்	13,553	0.2	7,686	0.1	-43.3
அடிப்படை உலோக உற்பத்திகள்	53,988	0.8	55,119	0.7	2.1
உருவமைக்கப்பட்ட உலோக உற்பத்திகள், பொறி மற்றும் போக்குவரத்து கருவிகள்	145,337	2.1	170,318	2.1	17.2
ஏனைய தயாரிக்கப்பட்ட உற்பத்திகள்	26,522	0.4	26,362	0.3	-0.6
3. பணிகள்	1,882,564	27.5	2,269,769	27.8	20.6
<i>இதில்</i>					
மொத்த மற்றும் சில்லறை வர்த்தகம்	558,006	8.1	628,841	7.7	12.7
சுற்றுலா	284,610	4.2	416,117	5.1	46.2
நிதியியல் மற்றும் வியாபாரப் பணிகள்	366,473	5.3	497,958	6.1	35.9
போக்குவரத்து	79,906	1.2	74,209	0.9	-7.1
தொடர்பூட்டல் மற்றும் தகவல் தொழில்நுட்பம்	73,517	1.1	92,942	1.1	26.4
அச்சிடலும் வெளியீடும்	29,082	0.4	28,320	0.3	-2.6
கல்வி	20,900	0.3	30,794	0.4	47.3
நலம்	59,719	0.9	53,114	0.7	-11.1
கப்பலேற்றல், வான் போக்குவரத்து மற்றும் சரக்கு அனுப்புதல்	23,875	0.3	33,138	0.4	38.8
4. தனிப்பட்ட கடன்களும் முற்பணங்களும் (ஈ)	1,677,224	24.5	1,962,513	24.1	17.0
<i>இதில்</i>					
நீண்டகால பாவனைப் பொருட்கள்	348,013	5.1	380,540	4.7	9.3
அடகுபிடித்தல்	268,402	3.9	341,990	4.2	27.4
கடன் அட்டைகள்	128,820	1.9	147,467	1.8	14.5
தனிப்பட்ட கல்வி	11,366	0.2	12,510	0.2	10.1
தனிப்பட்ட நலக் கவனிப்பு	1,996	0.0	2,491	0.0	24.8
5. மொத்தம் (உ)	6,857,871	100.0	8,152,096	100.0	18.9

(அ) தனியார் துறைக்கு வர்த்தக வங்கிகளால் வழங்கப்பட்ட கடன்கள் மற்றும் முற்பணங்கள் காலாண்டு அளவீட்டினை அடிப்படையாகக் கொண்டதுடன் வர்த்தக வங்கிகளின் உள்ளூட்டு வங்கித்தொழில் பிரிவுகளினதும் கரைகடந்த வங்கித்தொழில் பிரிவுகளினதும் கடன்கள் மற்றும் முற்பணங்களையும் இது உள்ளடக்குகிறது

மூலம்: இலங்கை மத்திய வங்கி

(ஆ) கடன்கள், மேலதிகப் பற்றுக்கள், கழிவிடப்பட்ட உண்டியல்களை உள்ளடக்குவதுடன் சேகரிப்புச் செயல்முறையிலுள்ள காசு விடயங்களை உள்ளடக்கவில்லை

(இ) தற்காலிகமானது

(ஈ) "கைத்தொழிலின்" கீழுள்ள "கட்டவாக்கத்தினுள்" உள்ளடக்கப்பட்டுள்ள தனிநபர் வீடமைப்புக் கடன்கள் நீங்கலாகவும் பாதுகாப்பு வலையமைப்பு திட்டத்துடன் தொடர்புள்ள கடன்கள் உள்ளடங்கலாக

(உ) காலாண்டு அளவீடுகளின்படி தனியார் துறைக்கான மொத்தக் கொடுக்கல் நாணய அளவீடுகளிலிருந்து வேறுபடுவதற்கு கணிப்பீடு முறைகளிலுள்ள வேறுபாடுகளை காரணமாகும்

அட்டவணை 16

வங்கித்தொழில் நடவடிக்கைகளின் விவரங்கள் (அ)

வகை	2018	2019	2020	2021 (ஆ)	2022 சன-புன் (ஆ)
1. வங்கிகளின் எண்ணிக்கை	33	32	30	30	30
2. வங்கிக் கிளைகளின் எண்ணிக்கை (இ)	3,576	3,607	3,619	3,624	3,628
3. தன்னியக்கக் கூற்றுப் பொறிகளின் எண்ணிக்கை	4,618	5,023	4,252	4,142	4,073
4. வழங்கப்பட்ட கடன் அட்டைகளின் எண்ணிக்கை (ஈ)	338,692	353,826	235,310	285,888	146,195
5. பாவனையிலுள்ள கடன் அட்டைகளின் எண்ணிக்கை	1,710,671	1,854,103	1,984,525	2,054,985	2,082,685
6. வழங்கப்பட்ட வரவு அட்டைகளின் எண்ணிக்கை (ஈ)	3,371,536	4,773,541	3,673,644	4,867,230	2,222,647
7. பாவனையிலுள்ள வரவு அட்டைகளின் எண்ணிக்கை	22,329,928	23,068,813	17,803,673	18,069,812	18,679,013
8. இணையத்தளம் மூலமான கொடுக்கல்வாங்கல்களின் எண்ணிக்கை (ஈ)	26,930,397	36,674,832	57,860,661	135,386,876	87,582,706
9. வங்கித் தொழில் அடர்த்தி (உ)	16.5	16.5	16.5	16.4	16.4

(அ) காலமுடிவில்

(ஆ) தற்காலிகமானது

(இ) மாணவர் சேமிப்பு பிரிவுகள் நீங்கலாக

(ஈ) காலப்பகுதியில்

(உ) ஒவ்வொரு 100,000 நபர்களுக்கான கிளைகளின் எண்ணிக்கை

மூலம்: இலங்கை மத்திய வங்கி

அட்டவணை 17

பணம் மற்றும் மூலதனச் சந்தை அபிவிருத்திகள்

ரூ. மில்லியன்

வகை	2018	2019	2020	2021	2022 சன-செத் (அ)
பணச் சந்தை					
அழைப்புப் பணச் சந்தை					
மொத்தப் புரள்வு	4,196,244	4,755,160	3,234,306	7,934,874	3,687,725
திறைசேரி உண்டியல் சந்தை					
வழங்கப்பட்ட மொத்தத் தொகை (ஆ)	1,653,259	1,719,327	2,590,539	3,821,419	6,754,963
மொத்த வெளிநின்றவை (ஆ) (இ) (ஈ)	758,796	897,670	1,621,375	2,270,712	3,643,219
மூலதனச் சந்தை					
திறைசேரி முறிகள் சந்தை					
வழங்கப்பட்ட மொத்தத் தொகை (ஆ)	763,020	798,000	1,332,069	1,761,979	1,769,798
மொத்த வெளிநின்றவை (ஆ) (இ) (ஈ)	4,344,238	4,686,526	5,719,504	6,967,928	8,451,191
பட்டியலிடப்பட்ட கம்பனி முறிகள் சந்தை					
வழங்கப்பட்ட மொத்தத் தொகை	55,918	57,914	21,940	84,383	2,611
மொத்த வழங்கல்கள் (எண்ணிக்கை)	11	15	8	14	2
மொத்தப் புரள்வு	4,541	5,677	5,856	1,245	3,845
சந்தை மூலதனவாக்கம் (இ)	288,558	284,926	243,220	274,260	265,980 (உ)
பங்குச் சந்தை					
அனைத்துப் பங்கு விலைச் சுட்டெண் (1985=100) (இ)	6,052	6,129	6,774	12,226	9,931
எஸ் அன்ட் பி எஸ்எல் 20 (2004=1,000) (இ)	3,135	2,937	2,638	4,233	3,165
வர்த்தகம் செய்யப்பட்ட பங்குகளின் பெறுமதி	200,069	171,408	396,882	1,173,157	567,082
தேறிய வெளிநாட்டுக் கொள்வனவுகள்	(23,239)	(11,735)	(51,356)	(52,649)	15,271
சந்தை மூலதனவாக்கம் (இ)	2,839,450	2,851,310	2,960,648	5,489,168	4,341,126

(அ) தற்காலிகமானது

(ஆ) முகப்பெறுமதி

(இ) கால முடிவில்

(ஈ) வெளிநாட்டு உடமைகள் உள்ளடங்கலாக

(உ) 2022 ஓகத்து இறுதியுள்ளவாறு

மூலங்கள்: இலங்கை மத்திய வங்கி

கொழும்புப் பங்குப் பரிவர்த்தனை

அட்டவணை 18

காப்புறுதி, நம்பிக்கைக் கூறுகள், பங்குதரகர்கள் - தெரிவு செய்யப்பட்ட குறிகாட்டிகள்

வகை	2020	2021	2021	2022	ஆண்டிற்கு ஆண்டு மாற்றம் (%)	
	யூன் முடிவில்	யூன் முடிவில்	திசெ முடிவில்	யூன் முடிவில் (அ)	2021 யூன்	2022 யூன் (அ)
காப்புறுதித் துறை						
மொத்த சொத்துக்கள் (ரூ.பில்லியன்)	755.2	836.9	879.8	902.7	10.8	7.9
மொத்த வருமானம் (ரூ.பில்லியன்) (ஆ)	120.9	136.9	298.6	153.7	13.2	12.3
திரண்ட எழுதப்பட்ட தவணைக் கட்டண வருமானம் (ரூ.பில்லியன்) (ஆ)	95.2	108.4	233.8	127.7	13.9	17.8
முதலீட்டு வருமானம் (ரூ.பில்லியன்) (ஆ)	25.8	28.5	64.9	26.1	10.7	-8.6
வரிக்கு முன்னரான இலாபம் (ரூ.பில்லியன்) (ஆ)	18.2	16.9	38.4	22.5	-7.2	33.3
மூலதன போதுமாந்தன்மை விகிதம் (%)						
நீண்டகால காப்புறுதி	308.0	351.0	384.0	282.0	-	-
பொதுக் காப்புறுதி	238.0	293.0	224.0	209.0	-	-
பிடித்துவைத்தல் விகிதம் (%)						
நீண்டகால காப்புறுதி	95.1	95.5	96.0	95.3	-	-
பொதுக் காப்புறுதி	75.9	74.8	76.2	75.1	-	-
கோரல் விகிதம் (%)						
நீண்டகால காப்புறுதி	40.6	38.7	38.7	40.2	-	-
பொது காப்புறுதி	47.2	55.3	55.8	67.9	-	-
இணைந்த தொழிற்பாட்டு விகிதம் (%)						
நீண்டகால காப்புறுதி	88.2	82.1	81.2	79.9	-	-
பொது காப்புறுதி	87.3	94.1	94.9	106.4	-	-
சொத்துக்கள் மீதான வருவாய் (%)						
நீண்டகால காப்புறுதி	3.2	3.0	3.4	3.2	-	-
பொது காப்புறுதி	7.7	9.4	7.8	9.7	-	-
பங்குரிமை மூலதனம் மீதான வருவாய் (%)						
பொதுக் காப்புறுதி	16.2	19.3	15.5	19.9	-	-
ஒப்புறுதி விகிதம் (%) - பொதுக் காப்புறுதி	33.3	25.8	25.3	13.5	-	-
கூறு நம்பிக்கைத் துறை						
மொத்தச் சொத்துக்கள் (ரூ.பில்லியன்)	114.4	222.7	196.9	134.9	94.6	-39.4
தேறிய சொத்துப் பெறுமதி (ரூ.பில்லியன்)	113.4	222.0	193.8	132.7	95.7	-40.2
முதலீடுகள் (ரூ.பில்லியன்)	114.4	222.8	196.9	134.9	94.8	-39.4
மூலதனம்	8.1	15.6	17.6	9.2	92.6	-41.0
அரசு பிணையங்கள்	8.6	23.6	23.4	51.3	174.4	117.5
ஏனையவை (உ-ம்: வர்த்தகப் பத்திரம், தொகுதிக்கடன்கள், நம்பிக்கைச் சான்றிதழ்கள் மற்றும் வங்கி வைப்புக்கள்)	97.7	183.5	155.9	74.4	87.8	-59.5
தேறிய சொத்துப் பெறுமதியின் % ஆக பங்குரிமை மூலதனத்தில் முதலீடுகள்	7.2	7.0	9.1	6.9	-	-
தேறிய சொத்துப் பெறுமதியின் % ஆக அரசு பிணையங்களில் முதலீடுகள்	7.5	10.6	12.1	38.7	-	-
தேறிய சொத்துப் பெறுமதியின் % ஆக ஏனைய முதலீடுகள்	86.1	82.7	80.4	56.1	-	-
கூறு வைத்திருப்போரின் மொத்த எண்ணிக்கை	47,903	55,651	59,426	62,700	-	-
வழங்கலிலுள்ள கூறுகளின் எண்ணிக்கை (பில்லியன்)	5.4	7.0	7.8	6.6	-	-
நம்பிக்கைக் கூறுகளின் எண்ணிக்கை	72	76	75	75	-	-
பங்குத் தரகுத் துறை						
மொத்தச் சொத்துக்கள் (ரூ.பில்லியன்)	13.5	21.0	36.5	22.5	55.9	7.0
மொத்தப் பொறுப்புக்கள் (ரூ.பில்லியன்)	8.4	12.1	24.0	10.0	44.8	-17.5
தேறிய மூலதனம் (ரூ.பில்லியன்)	5.1	7.7	11.3	10.2	51.2	32.4
வருமானம் (ரூ.பில்லியன்) (ஆ)	443.0	1,553.0	4,483.0	839.0	250.6	-46.0
வரிக்கு முன்னரான தேறிய இலாபம்/நட்டம் (ரூ.பில்லியன்) (ஆ)	158.0	910.0	2,514.0	228.0	475.9	-74.9

(அ) தற்காலிகமானது
(ஆ) காலைப்பகுதியில்

மூலங்கள்: இலங்கைக் காப்பீட்டு ஒழுங்குமுறை ஆணையம் பிணையங்கள் பரிவர்த்தனை ஆணைக்குழு இலங்கை நம்பிக்கைக் கூறுகள் சங்கம்

அட்டவணை 19

கொவிட் - 19 கடன்பாட்டாளர்களுக்கு வழங்கப்பட்ட சலுகைகள் (அ)

சட்ட இசைவுத்தாமதம் (2022.06.30 இல் உள்ளவாறு)	செயற்படு			செயற்படாத			மொத்தம்		
	பெற்றுக்கொள்ளப்பட்ட விண்ணப்பங்களின் எண்ணிக்கை	ஒப்புதலளிக்கப்பட்ட வசதிகள்		பெற்றுக்கொள்ளப்பட்ட விண்ணப்பங்களின் எண்ணிக்கை	ஒப்புதலளிக்கப்பட்ட வசதிகள்		பெற்றுக்கொள்ளப்பட்ட விண்ணப்பங்களின் எண்ணிக்கை	ஒப்புதலளிக்கப்பட்ட வசதிகள்	
		விண்ணப்பங்களின் எண்ணிக்கை	வெளிநின்ற மூலதனம் (ரூ.பில்.)		விண்ணப்பங்களின் எண்ணிக்கை	வெளிநின்ற மூலதனம் (ரூ.பில்.)		விண்ணப்பங்களின் எண்ணிக்கை	வெளிநின்ற மூலதனம் (ரூ.பில்.)
உரிமம்பெற்ற வங்கிகள்	7,814	7,098	157.12	876	683	24.87	8,690	7,781	182.00
வங்கியல்லா நிதியியல் நிறுவனங்கள்	1,067	871	0.58	117	72	0.05	1,184	943	0.63

(அ) சுற்றுலாத்துறைக்கு வழங்கப்பட்ட சட்ட இசைவுத்தாமதத்தின் இறுதிக்கட்டம் 2022.06.30 அன்று முடிவடைந்தது

மூலம்: இலங்கை மத்திய வங்கி

அட்டவணை 20

நிலவுகின்ற அசாதாரண பேரண்டப் பொருளாதார சூழ்நிலைகளால் பாதிக்கப்பட்ட கடன்பாட்டாளர்களுக்கான சலுகைகள் (அ)

சட்ட இசைவுத்தாமதம் (2022.08.31 இல் உள்ளவாறு)	செயற்படு			செயற்படாத			மொத்தம்		
	பெற்றுக்கொள்ளப்பட்ட விண்ணப்பங்களின் எண்ணிக்கை	ஒப்புதலளிக்கப்பட்ட வசதிகள்		பெற்றுக்கொள்ளப்பட்ட விண்ணப்பங்களின் எண்ணிக்கை	ஒப்புதலளிக்கப்பட்ட வசதிகள்		பெற்றுக்கொள்ளப்பட்ட விண்ணப்பங்களின் எண்ணிக்கை	ஒப்புதலளிக்கப்பட்ட வசதிகள்	
		விண்ணப்பங்களின் எண்ணிக்கை	வெளிநின்ற மூலதனம் (ரூ.பில்.)		விண்ணப்பங்களின் எண்ணிக்கை	வெளிநின்ற மூலதனம் (ரூ.பில்.)		விண்ணப்பங்களின் எண்ணிக்கை	வெளிநின்ற மூலதனம் (ரூ.பில்.)
உரிமம்பெற்ற வங்கிகள்	29,521	22,409	224.03	1,600	1,332	0.44	31,121	23,741	224.47
வங்கியல்லா நிதியியல் நிறுவனங்கள்	47,977	40,770	18.56	20,411	17,067	10.47	68,388	57,837	29.03

(அ) 2022 யூலை இலிருந்து ஆரம்பிக்கும் ஆறுமாத காலப்பகுதிக்கு சலுகைகள் வழங்கப்பட்டன.

மூலம்: இலங்கை மத்திய வங்கி

ISBN 978-624-5917-21-1

