

## இறைக்கொள்கையும் அரச நிதியும்

படுகடன் சீரமைப்புச் செயல்முறையொன்றினூடாக பொதுப்படுகடன் நிலைபெறுதன்மையினை உறுதிசெய்வதனை நிபந்தனையாகக் கொண்ட பன்னாட்டு நாணய நிதியத்தின் நீடிக்கப்பட்ட நிதி வசதி ஏற்பாட்டிலிருந்து கிடைக்க எதிர்பார்க்கப்படும் வரவுசெலவுத்திட்ட ஆதரவுடன் இணைந்து, இறைத் திரட்சிப்படுத்தலை வலுப்படுத்துவதனை நோக்காகக் கொண்டு, 2022இல் பாரிய சீர்திருத்த முயற்சியொன்றில் அரசாங்கம் கால்பதித்தது. 2022 இதுவரையான காலப்பகுதியிலும் அரசாங்கத்தினால் அறிமுகப்படுத்தப்பட்ட இறைசார்ந்த வழிமுறைகளின் தாக்கம் இறைத் துறைச் செயலாற்றத்தில் இனிமேல்தான் முழுமையாக பிரதிபலிக்கப்படவுள்ளது. 2022இன் முதலரைப்பகுதியில் அரசாங்க அரசிறைத் திரட்டலானது குறிப்பாக மிகைக்கட்டண வரி, அதிகரித்த பெறுமதிசேர் வரி வீதங்கள் மற்றும் தொலைத்தொடர்பு அறவீடு போன்ற சில வரி வழிமுறைகளினால் ஆண்டிற்கு ஆண்டு அடிப்படையில் மேம்பட்டது. ஒன்றன்பின் ஒன்றாக நிகழ்ந்த அதிகரித்த உள்நாட்டு வட்டி வீதங்கள், தேய்வடைந்த செலாவணி வீதம் மற்றும் உயர்வான பணவீக்கம் அதேபோன்று நெருக்கடிமிக்க காலப்பகுதியில் அரசாங்கத் துறை ஊழியர்கள், ஓய்வூதியப்பெறுவோர் மற்றும் குறைந்த வருமானமீட்டுவோர் போன்றோர்களுக்கு ஆதரவளிப்பதற்காக 2022இன் ஆரம்பப்பகுதியில் அறிமுகப்படுத்தப்பட்ட சில செலவின வழிமுறைகள் என்பவற்றுடன் பெயரளவு நியதிகளில் அரசாங்கச் செலவினம் உயர்வடைந்தது. இதன்விளைவாக, பெயரளவு நியதிகளில் வரவுசெலவுத்திட்டப் பற்றாக்குறை, 2021இன் அதேகாலப்பகுதியினைவிட 2022 முதலரைப்பகுதியில் அதிகரித்தது. எனினும், எறிவு செய்யப்பட்ட மொத்த உள்நாட்டு உற்பத்தியின் சதவீதமாக இறை மீதிகள் 2021இன் அதேகாலப்பகுதியுடன் ஒப்பிடுகையில் 2022இன் முதலரைக்காலப்பகுதியில் மேம்பாடொன்றினைக் காண்பித்தன. 2022இன் ஆரம்பப்பகுதியில் சடுதியான செலாவணித் தேய்வடைதலுடன் செலுத்தவேண்டிய மத்திய அரசாங்கப் படுகடன் குறிப்பிடத்தக்களவு அதிகரித்தது. உலகளாவிய மூலதனச் சந்தைகளை அணுகுவதற்கு மட்டுப்படுத்தப்பட்ட அணுகலுக்கு மத்தியில், நிதியியல் முறைமையில் இறுக்கமான திரவத்தன்மை நிலைமைகளையும் தேறிய வெளிநாட்டுப் படுகடன் மீள்கொடுப்பனவுகளையும் கருத்திற்கொண்டு, முதன்மையாக நாணய நிதியிடல் வாயிலாக வரவுசெலவுத்திட்டப் பற்றாக்குறைக்கு நிதியளிப்பதற்கு அரசாங்கம் நிர்ப்பந்திக்கப்பட்டது. முன்னோக்கி நோக்குகையில், முன்மதியுடைய இறைத்திரட்சிப்படுத்தல் கொள்கைகளைத் தொடர்ந்து முன்னெடுப்பதை உறுதிசெய்கின்ற அதேவேளை, அரசிற்குச் சொந்தமான சில தொழில்முயற்சிகள் உள்ளடங்கலாக ஏற்கனவே தொடங்கப்பட்டுள்ள நீண்டகாலம் தீர்க்கப்படாதுள்ள கட்டமைப்பு சார்ந்த மறுசீரமைப்புக்களை நடைமுறைப்படுத்துவதற்கு இலங்கை கண்டிப்பாக அர்ப்பணிக்க வேண்டியுள்ளது.

## 6.1 இறைக்கொள்கையின் போக்கும் வழிமுறைகளும்

நீண்டகாலமாக இருந்துவருகின்ற விடாப்பிடியான இறைச் சமயின்மைகள் நிலைபெற்ற பொதுப் படுகடன் மட்டங்களைத் தோற்றுவித்து, தற்போது அனுபவிக்கின்ற ஆபத்தான பேரண்டப் பொருளாதார விளைவுகளுக்கு வழிவகுத்துள்ளது. இதன்விளைவாக, அரசாங்கமானது இறைத்திரட்சியை நோக்கிய பாதையில் கால்பதித்து, இறைத் துறைச் செயலாற்றத்தை அதிகரிக்கின்ற அதேவேளை பேரண்ட இறைச் சமயின்மைகளை தீர்ப்பதற்காக படுகடன் மறுசீரமைப்பினை மேற்கொள்ளுகின்றது. அரசாங்க அரசிணையில் கடந்த இரு ஆண்டுகளில் கண்ணுற்ற குறிப்பிடத்தக்க வீழ்ச்சியினை மீளத் திரும்பச்செய்யும் நோக்குடன் அரசாங்கமானது 2022இன் இதுவரையிலும் பல அரசிணை மேம்பாட்டு வழிமுறைகளை அறிமுகப்படுத்தியுள்ளது. 2022 சனவரி தொடக்கம் நடைமுறைக்குவரும் வகையில் 2020/2021 வரிமதிப்பீட்டு ஆண்டிற்காக ரூ.2.0 பில்லியனை விஞ்சிய வரிவிதிக்கத்தக்க வருமானமுடைய தனிப்பட்டவர்கள், பங்குடமையாளர்கள் மற்றும் கம்பனிகள் மீது 25 சதவீதம் கொண்ட பின்நோக்கிய ஒரே தடவையிலான மிகைக்கட்டண வரி விதிக்கப்பட்ட அதேவேளை, நிதியியல் பணிகள் மீதான பெறுமதிசேர் வரி 15 சதவீதத்திலிருந்து 18 சதவீதத்திற்கு அதிகரிக்கப்பட்டது. அரசாங்கத்தின் அரசிணை சேகரிப்பினை மேம்படுத்துவதற்காக 2022 மேயில், பல வரிச் சீர்திருத்தங்களை நடைமுறைப்படுத்துவதற்காக அமைச்சரவை அனுமதி வழங்கியது. இதன்விளைவாக, 2022 யூன் 01 திகதி தொடக்கம் நடைமுறைக்குவரும் வகையில் பெறுமதிசேர் வரி 8 சதவீதத்திலிருந்து 12 சதவீதமாக அதிகரிக்கப்பட்ட அதேவேளை தொலைத்தொடர்பு அறவீடு 11.25 சதவீதத்திலிருந்து 15 சதவீதத்திற்கு அதிகரிக்கப்பட்டது. இதற்கு மேலதிகமாக நாட்டின் வெளிநாட்டுச் செலாவணித் திரவத்தன்மைப் பற்றாக்குறைகளையும் இறக்குமதி உரிமங்களை வழங்குவதில் நிலவுகின்ற பிரச்சனைகளையும் கருத்திற்கொண்டு, 2022 யூன் 01 தொடக்கம் நடைமுறைக்கு வரும் விதத்தில் ஆறுமாதகாலப்பகுதியொன்றிற்கு பவ்வேறு இறக்குமதி செய்யப்பட்ட பொருட்கள் மீது மேலதிகக் கட்டணமொன்றினை அரசாங்கம் அறிமுகப்படுத்தியது. இதற்கு மேலதிகமாக, வருமான வரிகள் மற்றும் பெறுமதிசேர் வரி தொடர்பில் பல சீர்திருத்தங்கள் 2022 ஒத்தோபர் தொடக்கம் நடைமுறைக்கு வரவிருக்கின்ற அதேவேளை பந்தைய மற்றும் குதாட்ட அறவீடு 2023 தொடக்கம் திருத்தப்படவுள்ளது. ஆண்டிற்கு ரூ.120.0 பில்லியனை விஞ்சுகின்ற புரள்வினையுடைய இறக்குமதியாளர்கள், தயாரிப்பாளர்கள், சேவைவழங்குநர்கள், மொத்த விற்பனையாளர்கள், சில்லறை வர்த்தகர்கள் போன்றோருக்கு ஏற்புடைய புரள்வு மீதான 2.5 சதவீதம் கொண்ட சமூகப் பாதுகாப்பு பங்களிப்பு அறவீடு 2022 ஒத்தோபர் 01 தொடக்கம் நடைமுறைக்குவரும் வகையில் விதிக்கப்பட்டது. ஏனையவற்றிற்கு மத்தியில், 2022 செப்டெம்பர் 01 திகதி தொடக்கம் நடைமுறைக்குவரும்

வகையில் பெறுமதிசேர் வரி வீதத்தினை 12 சதவீதத்திலிருந்து 15 சதவீதத்திற்கு அதிகரிப்பதற்கு இடைக்கால வரவுசெலவுத்திட்டம் 2022 முன்மொழிந்ததுடன் அவர்களது வருடாந்த வருமானத்தை மற்றும் வரியற்ற அடிப்படை அளவுகளைக் கருத்திற்கொள்ளாது 18 வயதுக்கு மேற்பட்ட அனைத்து வதிபவர்களுக்கும் கட்டாய வரி பதிவினையும் அறிமுகப்படுத்தியது. 2022 மேயில் மேற்கொள்ளப்பட்ட அமைச்சரவைத் தீர்மானத்தை நீடித்து, அமைச்சரவையானது 2022 செப்டெம்பரில் ஏனையவற்றுக்கு மத்தியில், தனிப்பட்ட வருமான வரிகளுக்கான வரியற்ற அடிப்படை அளவினை ஆண்டிற்கு ரூ.3.0 பில்லியனிலிருந்து ரூ.1.2 பில்லியனுக்கு கீழ்நோக்கித் திருத்துவதற்கும் கல்வி, சுகாதாரம், ஓய்வூதியத் திட்டப் பங்களிப்புகள், வீடமைப்பு கடன்கள் மீது செலுத்தப்படும் வட்டி போன்றன மீது செலவிடப்படுகின்ற செலவினத்திற்காக வழங்கப்படும் ரூ.1.2 பில்லியன் கொண்ட செலவின நிவாரணத்தை அகற்றுவதற்கும் அனுமதி வழங்கி, உழைக்கும்போது செலுத்தும் வரி/முற்பண தனியாளர் வருமான வரி என்பவற்றை கட்டாயமாக்கி, தனிப்பட்ட வருமான வரி வீதங்களை முறையே 4 சதவீதம், 8 சதவீதம், 12 சதவீதம், 16 சதவீதம், 20 சதவீதம் மற்றும் 24 சதவீதம் என்ற வீதங்களில் இருந்து 6 சதவீதம், 12 சதவீதம், 18 சதவீதம், 24 சதவீதம், 30 சதவீதம் மற்றும் 36 சதவீதமாக மேல்நோக்கி திருத்தியதுடன் ரூ. 1.2 பில்லியனாகக் காணப்பட்ட வரி அடுக்கினை ரூ. 0.5 பில்லியனிற்குத் திருத்தியதுடன் அனைத்து துறை சார்பான நிறுவன வருமான வரி விலக்களிப்புகளையும் கம்பனிகளுக்காக வழங்கப்படும் சலுகை வீதங்களையும் அகற்றி, பெறுமதிசேர் வரி பதிவு அடிப்படை அளவினை ஆண்டிற்கு ரூ.80 பில்லியனுக்கு கீழ்நோக்கி திருத்தம்செய்தது. அதற்கமைய, 2017ஆம் ஆண்டின் 24ஆம் இலக்க உள்நாட்டு இறைவரிச் சட்டத்தைத் திருத்துவதற்கு உள்நாட்டு இறைவரிச் (திருத்தம்) சட்டமூலம் 2022 ஒத்தோபர் 11 அன்று வர்த்தமானியில் வெளியிடப்பட்டது.

மட்டுப்படுத்தப்பட்ட இறைசார் சுதந்திரத்தைக் கருத்திற்கொண்டு பல செலவின சீரமைப்பு வழிமுறைகள் அறிமுகப்படுத்தப்பட்டன. 2022 ஏப்பிரலில் உற்பத்தித்திறனற்ற/ அத்தியாவசியமற்ற மூலதனச் செலவினங்கள் மற்றும் மேலதிக நேரக்கொடுப்பனவுகள் மீதான மீண்டெழும் செலவினம், புதிய ஆட்சேப்புகள், காகிதாதிகள், அச்சிடல் செலவுகள் போன்றவற்றைக் கட்டுப்படுத்தி பொதுத் திறைசேரி சுற்றறிக்கையொன்றினை வெளியிட்டது. 2022 ஓகத்தில் வர்த்தகக் கூட்டுத்தாபனங்கள், நியதிச்சட்டச் சபைகள் மற்றும் அரசாங்கத்திற்குச் சொந்தமான கம்பனிகள் தொடர்பிலும் இதனையொத்த சுற்றறிக்கையொன்று வழங்கப்பட்டது. அத்தியாவசிய நடவடிக்கைகள் மீதான அதிகரித்த செலவுகளைக் கருத்திற்கொண்டு, சமுர்த்திப் பயனாளிகள், பெருந்தோட்டச் சமூகங்கள், ஓய்வூதியம்பெறுவோர் மற்றும் அரசாங்க ஊழியர்கள் போன்றோருக்காக நிலவுகின்ற பாதகமான பொருளாதார நிலைமைகளால் தோற்றுவிக்கப்பட்ட

இச்சமூகங்களின் இன்னல்களைக் குறைக்கும் நோக்குடன், 2022 ஆரம்பப்பகுதியில் அரசாங்கத்தினால் அறிமுகப்படுத்தப்பட்ட நிவாரணப் பொதியுடன் தொடர்புடைய செலவுகளை தொடர்ந்தும் முன்னெடுப்பதற்கு 2022 யூனில் பாராளுமன்றத்தினால் ரூ.695 பில்லியன் கொண்ட குறைநிரப்பு ஒதுக்கீட்டுக்கு ஒப்புதலளிக்கப்பட்டது. அதற்கமைய, அரசாங்க ஊழியர்களுக்கு, ஒய்வூதியம் பெறுபவர்களுக்கும் அங்கவீனமுற்ற இராணுவத்தினருக்கும் ரூ.5,000 கொண்ட மாதாந்தக் கொடுப்பனவு செலுத்தப்பட்ட அதேவேளை, சமூர்த்திப் பயனாளிகளுக்கான கொடுப்பனவு மாதமொன்றுக்கு ரூ.1,000 கொண்ட தொகையினால் அதிகரிக்கப்பட்டது. மேலும், ஏற்கனவே வரவுசெலவுத்திட்ட ஒதுக்கீடுகளில் உள்ளடக்கப்பட்ட தொழிற்பாடுகளுக்கும் அமைச்சுக்களின் கட்டமைப்பு மாற்றத்திற்கும் மேலதிகமாக ஏனைய அத்தியாவசிய நடவடிக்கைகள் மீதான அதிகரித்த செலவுகளை மேற்கொள்வதற்கு 2021ஆம் ஆண்டின் 30ஆம் இலக்க ஒதுக்கீட்டுச் சட்டத்தினைத் திருத்துவதற்கு அமைச்சரவை 2022 யூனில் அனுமதியளித்தது. அதற்கமைய, ஒதுக்கீட்டுச் (திருத்தம்) சட்டமூலம் மற்றும் இடைக்கால வரவுசெலவுத்திட்டம் 2022 என்பன முறையே 2022 ஓகத்து 09 அன்றும் 2022 ஓகத்து 30 அன்றும் பாராளுமன்றத்தில் சமர்ப்பிக்கப்பட்டன. இடைக்கால வரவுசெலவுத்திட்டம் 2022இல் செலவின நோக்கில் ஏனைய ஒதுக்கீடுகளுக்கு மத்தியில் சமூகப் பாதுகாப்பு வலையமைப்புக்கள், சுற்றுலாத்துறை ஊக்குவிப்பு, பாற்பண்ணைத் துறை, வேளாண்மை மற்றும் விலங்குவளர்ப்புத் துறையில் இளையோரின் தொழில்முயற்சியானமை மற்றும் விதைகள் மற்றும் நடுகைப் பொருட்கள் வழங்குவதற்காகவும் மேலதிகச் செலவின ஒதுக்கீடுகள் மேற்கொள்ளப்பட்டன.

ஒதுக்கீட்டுச் சட்டத்தின் கீழ் ஒதுக்கீடுகள் மேற்கொள்ளப்பட்டிருந்த தொழிற்பாடுகளுக்குப் புறம்பாக ஏனைய அத்தியாவசிய நடவடிக்கைகள் மீது ஏற்படுகின்ற அதிகரித்த செலவுகளைக் கருத்திற்கொண்டு, 2022ஆம் ஆண்டிற்காக 2021ஆம் ஆண்டின் 30ஆம் இலக்க ஒதுக்கீட்டுச் சட்டத்தினால் ஒப்புதலளிக்கப்பட்ட ரூ.3,200 பில்லியன் கொண்ட மொத்த கடன்பாட்டு வரையறையானது 2022ஆம் ஆண்டின் 21ஆம் இலக்க ஒதுக்கீட்டு (திருத்தம்) சட்டத்தின் மூலம் ரூ.3,844 பில்லியனுக்கு 2022 செத்தெம்பர் ஆரம்பப்பகுதியில் மேல்நோக்கி திருத்தம்செய்யப்பட்டது. மேலும், 2022 ஒத்தோபரில் உயர்வான வட்டி வீதச் சூழலினால் அரசாங்கத்தின் காசுத் தேவைப்பாட்டினை நிறைவேற்றிக்கொள்வதற்கு கடன்பாடுகளின் முகப்பெறுமதி நியதிகளில் உயர்வான மொத்த கடன்பாட்டுத் தேவைப்பாட்டினை முகம்கொடுப்பதற்காக 2022ஆம் ஆண்டிற்கான மொத்தக் கடன்பாட்டு வரையறையை ரூ.4,507 பில்லியனுக்கு மேலும் அதிகரிப்பதற்கு அமைச்சரவை அங்கீகாரம் வழங்கியது.

நாட்டின் கடன் தரப்படுத்தல் தரம் குறைக்கப்பட்டதன் காரணமாக மீள்கட்டுமானம் மற்றும் அபிவிருத்திக்கான பன்னாட்டு வங்கியினால் வழங்கப்படுகின்ற கடன்களுக்கு

இலங்கை இனிமேலும் தகைமை பெறாமையினால் மிகவும் பாதிக்கப்படக்கூடிய நாடுகளுக்கு 'கெப்' (Gap) வசதியினூடாக சலுகை நிதியளித்தலை வழங்குகின்ற பன்னாட்டு அபிவிருத்தி அமைப்பிடமிருந்து நிதியங்களுக்கான பெறுவழியினைப் பெற்றுக்கொள்வதற்கு உலக வங்கிக்கான கோரிக்கையொன்றுக்கு 2022 ஒத்தோபரில் அமைச்சரவை அனுமதியளித்தது. அதற்கமைய, வரையறுக்கப்பட்ட காலப்பகுதியொன்றுக்காக இலங்கைக்கான தரப்படுத்தல் முன்னேற்றக்கொள்கைத் திரும்பலொன்றை அரசாங்கம் பின்பற்றுகின்றது.

இடம்பெறவுள்ள பாரிய வெளிநாட்டு படுகடன் தீர்ப்பனவுக் கொடுப்பனவுகள் மற்றும் உள்நாட்டு வெளிநாட்டுச் செலாவணி சந்தையில் வெளிநாட்டுச் செலாவணித் திரவத்தன்மை போதாமையை மத்தியில் அத்தகைய கொடுப்பனவுகளை நிறைவேற்றுவதற்கு திரவத்தன்மையான வெளிநாட்டு ஒதுக்குகள் போதாமையால் என்பவற்றைக் கருத்திற்கொண்டு, அரசாங்கமானது 2022 ஏப்பிரல் 12 அன்று தெரிவுசெய்யப்பட்ட வெளிநாட்டு படுகடன் தீர்ப்பனவுக் கொடுப்பனவுகளை தற்காலிகமாக இடைநிறுத்துவதாக அறிவித்தது. அதனைத்தொடர்ந்து, இலங்கை அரசாங்கத்தின் படுகடன் மறுசீரமைப்புச் செயல்முறையை வசதிப்படுத்துவதற்கு நிதியியல் மற்றும் சட்ட ஆலோசகர்களாக முறையே லஷார்ட் லிமிடெட் மற்றும் கிளிபோட் சான்ஸ் எல்எல்பி ஆகியன அரசாங்கத்தினால் நியமிக்கப்பட்டன, இச்செயல்முறை தற்போது முன்னெடுக்கப்படுகின்றது. நடுத்தரகாலத்திலிருந்து நீண்டகாலத்தில் பேரண்டப் பொருளாதார உறுதிப்பாட்டினை மீளமைத்து பொதுபடுகடன் நிலைபெறுதன்மையினை அடைவதற்காக அலுவலர் மட்ட இணக்கப்பாட்டிற்காக பன்னாட்டு நாணய நிதியத்துடனான பேச்சுவார்த்தைகள் 2022 செத்தெம்பர் ஆரம்பத்தில் வெற்றிகரமாக நிறைவுசெய்யப்பட்ட அதேவேளை, அனைத்தையுமுள்ளடக்கிய பேரண்டப் பொருளாதார மறுசீரமைப்பு நிகழ்ச்சித்திட்டம் தொடங்கப்பட்டது. பேரண்டப் பொருளாதார மறுசீரமைப்பு நிகழ்ச்சித்திட்டத்தின் கீழ், ஏனைய மறுசீரமைப்புக்களுக்கு மத்தியில் அரசினை மற்றும் செலவின வழிமுறைகள் இரண்டினூடாகவும் வலுவான இறைத் திரட்டல் செயல்முறை நடைமுறைப்படுத்தப்படவுள்ள அதேவேளை உபயோகச் சேவைகளை வழங்குவதற்காக செலவுப் பிரதிபலிப்பு விலையிடல் உபாயங்களுடன் சேர்த்து அரசிற்குச் சொந்தமான தொழில்முயற்சிகளுக்கான நிறுவனசார் மறுசீரமைப்புக்களும் நிறைவுசெய்யப்படவுள்ளன.



**இறைத் துறைச் செயலாற்றத்தினை அதிகரிக்கின்ற அதேவேளை, பேரண்ட இறைசார்ந்த சமீபின்மைகளைத் தீர்ப்பதற்கு இறைத் திரட்சிப்படுத்தலையும் படுகடன் மறுசீரமைப்பையும் நோக்கிய பாதையில் அரசாங்கம் கால்பதித்தது...**

தொழில்செய்யப்பட்ட வெளிநாட்டுப் படுகடன் தீர்ப்பளவுக் கடப்பாடுகளின் முன்கூட்டிய தவணை தவறுதல் மூலம் பன்னாட்டு நாட்டிற்கான கடன் தரப்படுத்தல் முகவரணமைகள் 2022இன் முதலரைக்காலப்பகுதியில் இலங்கையின் நாட்டிற்கான கடன் தரப்படுத்தல்களைத் தொடர்ந்தும் தரம் குறைத்தன. 2022 ஏப்பிரல் 13 அன்று ஸ்டான்டர்ட் அன்ட் புவ்ஸ், குளோபல் ரேட்டிங் நிறுவனம், இலங்கையின் நாட்டிற்கான கடன் தரப்படுத்தலை 'CCC' (எதிர்மறை) என்பதிலிருந்து 'CC (எதிர்மறை)' ஆக தரம் குறைத்து, நாட்டிற்கான பன்னாட்டு முறிகள் மீதான நறுக்கினை செலுத்தாமையினைத் தொடர்ந்து 2022 ஏப்பிரல் 25 அன்று "SD" (தொழில்செய்யப்பட்ட தவணைதவறியமை) கொண்ட ஆகக் குறைந்த தரத்திற்கு மேலும் தரம் குறைத்தது. பிச்ட் ரேட்டிங் நிறுவனமும் 2022 மே 19 அன்று நாட்டிற்கான கடன் தரப்படுத்தலை 'C' இலிருந்து 'RD' (மட்டுப்படுத்தப்பட்ட தவணைதவறுதல்) ஆகத் தரம் குறைத்தது. அதேபோன்று, மூடிஸ் இன்வெஸ்டர்ஸ் சேர்விஸ் நிறுவனமும் 2022 ஏப்பிரல் 18 அன்று "Caa2" (உறுதியானது) இலிருந்து "Ca" (உறுதியானது) என இலங்கையின் நாட்டிற்கான தரப்படுத்தலை தரம் குறைத்தது.

## 6.2 அரசாங்க வரவுசெலவுத் திட்டத் தொழிற்பாடுகள்

### அரசிறை

அதிகரிக்கப்பட்ட வரி மற்றும் வரியல்லா அரசிறை சேகரிப்பிலிருந்து நன்மையடைந்து, அரசாங்க அரசிறையானது பெயரளவு நியதிகளில் 2021இன் தொடர்புடைய காலப்பகுதியுடன் ஒப்பிடுகையில் 2022இன் முதலரைக்காலப்பகுதியில் அதிகரித்தது. அரசிறை மற்றும் கொடைகள் 2021இன் முதலரைக்காலப்பகுதியில் பதிவாகிய ரூ.715.3 பில்லியன் (மொ.உ.உற்பத்தியின் 4.0 சதவீதம்) இலிருந்து 2022இன் முதலரைக்காலப்பகுதியில் ரூ.919.5 பில்லியனுக்கு (எறிவு செய்யப்பட்ட மொ.உ.உற்பத்தியின்<sup>1</sup> 4.1 சதவீதம்) அதிகரித்தது. வரவுசெலவுத் திட்டம் 2022இல் அரசிறை இலக்கின் 41.4 சதவீதத்திற்கும் இடைக்கால வரவுசெலவுத் திட்டம் 2022இன் திருத்தப்பட்ட அரசிறை இலக்கின் 43.9 சதவீதத்திற்கும் இது வகைகூறுகின்றது. 2021இன் தொடர்புடைய காலப்பகுதியுடன் ஒப்பிடுகையில் 2022இன் முதலரைப்பகுதியில் வரி அரசிறை ரூ.798.8 பில்லியனுக்கு 24.6 சதவீதத்தினால் அதிகரித்தது. வருமான வரிகள், பெறுமதிசேர் வரி, கலால் தீர்வைகள் மற்றும் துறைமுகங்கள் மற்றும் விமானநிலைய அறவீடு என்பவற்றிலிருந்து அதிகரித்த அரசிறை சேகரிப்புக்கள் 2022இன் முதலரைப்பகுதியில் வரி அரசிறைச் சேகரிப்பில் பெயரளவான அதிகரிப்பிற்குப் பங்களித்தன. 2022 ஏப்பிரல் 01 தொடக்கம் நடைமுறைக்கு வந்த மிகைக்கட்டண வரியின் மேலதிகமான பாய்ச்சலைப் பிரதிபலித்து, வருமானவரியிலிருந்தான அரசிறை 2021இன் தொடர்புடைய காலப்பகுதியின் ரூ.115.9 பில்லியனிலிருந்து

2022இன் முதலரைப்பகுதியில் ரூ.234.9 பில்லியனுக்கு குறிப்பிடத்தக்களவு அதிகரித்தது. 2022 ஏப்பிரல் பணவீக்கத்தின் சடுதியான உயர்வினைப் பிரதிபலித்து 2022 சனவரி 01 தொடக்கம் நடைமுறைக்குவரும் வகையில் நிதியியல் பணிகளுக்கு ஏற்புடைய பெறுமதிசேர் வரி வீதத்தில் அதிகரிப்பு, உலகளாவிய பண்ட விலைகள் உயர்வு மற்றும் ஐ.அ.டொலருக்கெதிராக இலங்கை ரூபாவின் தேய்மானம் என்பவற்றைப் பிரதிபலித்து பெறுமதிசேர் வரியிலிருந்தான அரசிறை 2021இன் தொடர்புடைய காலப்பகுதியுடன் ஒப்பிடுகையில் மீளாய்வுக்குப்படுகின்ற காலப்பகுதியில் ரூ.197.8 பில்லியனுக்கு 29.9 சதவீதத்தினால் அதிகரித்தது. மதுபான உற்பத்தியிலிருந்தான உயர்வான அரசிறைச் சேகரிப்பினால் பிரதானமாக துணையளிக்கப்பட்ட கலால் தீர்வைகளிலிருந்தான ஒட்டுமொத்த அரசிறைச் சேகரிப்பு, 2021இன் தொடர்புடைய காலப்பகுதியின் ரூ.152.4 பில்லியனிலிருந்து 2022இன் முதலரைக்காலப்பகுதியில் ரூ.170.9 பில்லியனுக்கு அதிகரித்தது. 2021 நவம்பர் 12 தொடக்கம் நடைமுறைக்குவரும் வகையில் மதுபான உற்பத்தி மீதான கலால் தீர்வைக் கட்டமைப்பிற்கு மேற்கொள்ளப்பட்ட மேல்நோக்கிய திருத்தமானது மதுபானத்திலிருந்தான கலால் தீர்வைகளில் அதிகரிப்பிற்குப் பங்களித்தது. 2020 மாச்சு தொடக்கம் மோட்டார் வாகன இறக்குமதிகள் மீது விதிக்கப்பட்ட கட்டுப்பாடுகளின் காரணமாக மோட்டார் வாகனங்களிலிருந்து கிடைத்த உற்பத்தித் தீர்வைகள் 2022இன் முதலரையில் ரூ.12.1 பில்லியனாக கணிசமாகக் குறைவாகக் காணப்பட்டது. அதேவேளை, நாட்டின் வெளிநாட்டுச் செலாவணித் திரவத்தன்மைப் பற்றாக்குறைக்கு மத்தியில் பெற்றோல் மற்றும் டீசல் இறக்குமதிகள் குறைவடைந்தமை காரணமாக, பெற்றோலிய உற்பத்திகளிலிருந்தான உற்பத்தித் தீர்வை 2021இன் அதேகாலப்பகுதியுடன் ஒப்பிடுகையில் 2022இன் முதலரைப்பகுதியில் ரூ.26.5 பில்லியனுக்கு 3.4 சதவீதத்தினால் வீழ்ச்சியடைந்தது. இதற்கு மேலதிகமாக, செலாவணி வீதம் தேய்வடைதல் மற்றும் உலகளாவிய பண்ட விலைகளில் உயர்வு என்பன மூலம் துணையளிக்கப்பட்ட

அட்டவணை 6.1  
அரசிறையின் பொருளாதார பகுப்பாய்வு

| விடயம்   | ரூ.பில்        |                |                        |                        |
|--|----------------|----------------|------------------------|------------------------|
|  | 2020<br>(அ)    | 2021<br>(ஆ)    | 2021<br>சன-புன்<br>(ஆ) | 2022<br>சன-புன்<br>(ஆ) |
| <b>வரி வருமானம்</b>                                    | <b>1,216.5</b> | <b>1,298.0</b> | <b>641.2</b>           | <b>798.8</b>           |
| வருமான வரி   | 268.2          | 302.1          | 115.9                  | 234.9                  |
| பெறுமதிசேர் வரி  | 233.8          | 308.2          | 152.2                  | 197.8                  |
| கலால் வரிகள்   | 321.9          | 306.9          | 152.4                  | 170.9                  |
| இறக்குமதி தீர்வைகள்                                    | 114.2          | 64.3           | 40.8                   | 25.4                   |
| துறைமுகங்கள் மற்றும் விமான நிலைய அபிவிருத்தி தீர்வைகள் | 115.4          | 154.1          | 79.5                   | 94.0                   |
| சிறப்புப் பண்டத் தீர்வை                                | 82.7           | 55.8           | 28.4                   | 20.4                   |
| செஸ்   | 49.3           | 75.5           | 39.5                   | 38.9                   |
| ஏனைய வரிகள்  | 30.9           | 31.0           | 32.6                   | 16.5                   |
| <b>வரியல்லா வருமானம்</b>                               | <b>151.4</b>   | <b>159.1</b>   | <b>73.3</b>            | <b>119.7</b>           |
| <b>மொத்த வருமானம்</b>                                  | <b>1,368.0</b> | <b>1,457.1</b> | <b>714.5</b>           | <b>918.5</b>           |

(அ) நிதிபடைச்சீட்டி 2020இற்கான இறைக்குறை புள்ளிப்பரங்கள் 2020இற்கான குறிவிக்கப்பட்ட வரவுசெலவுத் திட்ட உரையில் அறிவிக்கப்பட்டவாறு மீள்குறிப்பிடப்பட்டுள்ளது

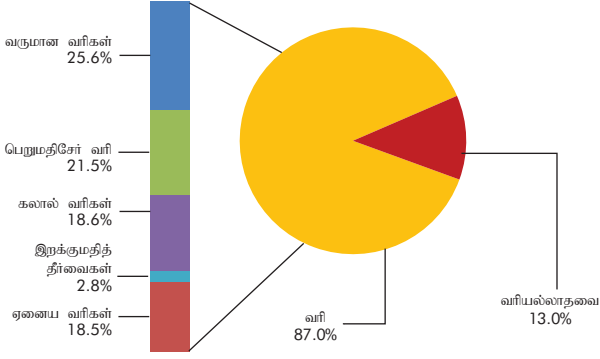
(ஆ) தற்காலக்காலமது

மூலம்: நிதி, பொருளாதார உறுதிப்பாடு மற்றும் தேசிய கொள்கைகள் அமைச்சு

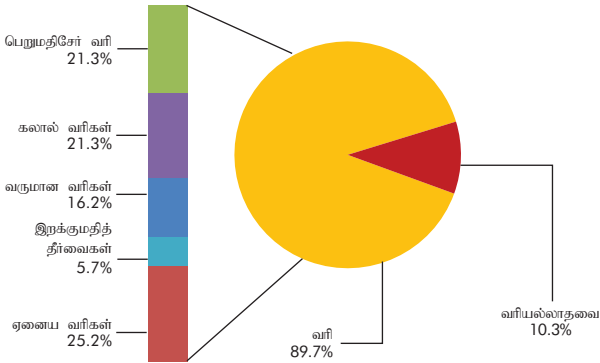
1 இலங்கை மத்திய வங்கியின் எறிவுகளுக்கமைவாக.



**வரைபடம் 6.1**  
**அரசிறையின் உள்ளடக்கம் 2022 (சன - யூன்)**



**2021 (சன - யூன்)**



மூலங்கள்: நிதி பொருளாதார உறுதிப்பாடு மற்றும் தேசிய கொள்கைகள் அமைச்சு இலங்கை மத்திய வங்கி

மீளாய்விற்குப்படுகின்ற காலப்பகுதியில் துறைமுகங்கள் மற்றும் விமானநிலைய அறவீட்டிலிருந்தான அரசிறை ரூ.94.0 பில்லியனுக்கு அதிகரித்தது. வெளிநாட்டுச் செலாவணி திரவத்தன்மை அழுத்தங்கள் காரணமாக இறக்குமதி மிதமடைதலுடன் ஒருங்கிணைந்து அத்தியாவசியமற்ற பொருட்களின் இறக்குமதி மீது விதிக்கப்பட்ட கட்டுப்பாடுகளின் பின்னர், இறக்குமதி தீர்வைகள் மற்றும் செஸ் அறவீடு என்பவற்றிலிருந்தான அரசிறைகள் முன்னைய ஆண்டுடன் ஒப்பிடுகையில் 2022 முதலரைப்பகுதியில் முறையே ரூ.25.4 பில்லியனுக்கும் ரூ.38.9 பில்லியனுக்கும் முறையே 37.6 சதவீதத்தினாலும் 1.4 சதவீதத்தினாலும் வீழ்ச்சியடைந்தது. உருளைக்கிழங்கு, பெரியவெங்காயம், சோளம், இறங்கு மற்றும் பேரிச்சம்பழம் போன்ற சில பண்டங்கள் மீதான சிறப்புப் பண்டத் தீர்வைக்கு மேற்கொள்ளப்பட்ட கீழ்நோக்கிய திருத்தங்களைப் பிரதான காரணமாகக் கொண்டு சிறப்புப் பண்டத் தீர்வையிலிருந்தான அரசிறையானது 2021இன் தொடர்புடைய காலப்பகுதியில் பதிவாகிய ரூ.28.4 பில்லியனிலிருந்து 2022இன் முதலரைப்பகுதியில் ரூ.20.4 பில்லியனுக்கு வீழ்ச்சியடைந்தது.

2022இன் முதலரைப்பகுதியில் கட்டணங்கள் மற்றும் அறவீடுகளிலிருந்து அரசிறைச் சேகரிப்பு மற்றும் மத்திய வங்கி இலாப மாற்றல்கள் என்பவற்றில் குறிப்பிடத்தக்க

அதிகரிப்பின் பிரதான காரணமாக வரியல்லா அரசிறை 2021இன் தொடர்புடைய காலப்பகுதியின் ரூ.73.3 பில்லியனுடன் ஒப்பிடுகையில் ரூ.119.7 பில்லியனுக்கு அதிகரித்தது. அதற்கமைய, மீளாய்வுக்குப்படுகின்ற காலப்பகுதியில் கட்டணங்கள் மற்றும் அறவீடுகளிலிருந்தான அரசிறை ரூ.36.2 பில்லியனுக்கு ரூ.20.4 பில்லியனால் அதிகரித்த அதேவேளை மத்திய வங்கி இலாப மாற்றல்கள் ரூ.30.0 பில்லியனுக்கு ரூ.15.0 பில்லியனால் அதிகரித்தன.

**வருமான வரிகள், பெறுமதிசேர் வரி, கலால் தீர்வைகள் மற்றும் துறைமுகங்கள் மற்றும் விமானநிலைய அறவீடு என்பவற்றிலிருந்து கிடைத்த அதிகரித்த அரசிறை 2022இன் முதலரைப்பகுதியில் வரி அரசிறைச் சேகரிப்பில் பெயரளவிலான 25 சதவீத (ஆண்டிற்கு ஆண்டு) அதிகரிப்பிற்குப் பிரதானமாகப் பங்களித்தன...**

**செலவினமும் தேறிய கடன்வழங்கலும்**

மீளாய்வுக்குப்படுகின்ற காலப்பகுதியின் பிந்திய பகுதியில் செலவினச் சீரமைப்புகளுக்கு மத்தியில், அரசாங்க செலவினத்தலானது வளர்ச்சி சார்பான முதலீட்டுச் செலவினத்தல்களில் இருந்து மூலவளங்களைத் திசைமாற்றி

**அட்டவணை 6.2**  
**அரசு செலவினத்தின் பொருளாதார பகுப்பாய்வு**

| விடயம்                                      | 2020           | 2021           | 2021           | 2022           |
|---|----------------|----------------|----------------|----------------|
|   | (அ)            | (ஆ)            | சன-யூன்        | சன-யூன்        |
| <b>மீண்டெழும் செலவினம்</b>                  | <b>2,548.4</b> | <b>2,747.5</b> | <b>1,311.0</b> | <b>1,571.6</b> |
| பண்டங்கள் மற்றும் பணிகள்                    | 974.4          | 1,014.6        | 487.5          | 553.0          |
| மீதான செலவினம்                              | 794.2          | 845.7          | 416.1          | 477.1          |
| இதில் சம்பளங்களும் கூலிகளும்                | 794.2          | 845.7          | 416.1          | 477.1          |
| வட்டிக் கொடுப்பனவுகள்                       | 980.3          | 1,048.4        | 507.0          | 657.8          |
| வெளிநாட்டு                                  | 266.7          | 253.7          | 125.6          | 92.9           |
| உள்நாட்டு                                   | 713.6          | 794.6          | 381.4          | 564.9          |
| நடைமுறை மாற்றல்களும் மாணியங்களும்           | 717.1          | 684.5          | 316.5          | 360.8          |
| இதில் ஒய்வுதியங்கள்                         | 257.8          | 269.8          | 130.3          | 150.0          |
| சமுர்த்தி                                   | 52.4           | 55.4           | 30.4           | 26.1           |
| உர மாணியம்                                  | 36.7           | 21.2           | 8.0            | 19.7           |
| <b>மூலதன செலவினமும் தேறிய கடன்வழங்கலும்</b> | <b>492.6</b>   | <b>774.2</b>   | <b>184.5</b>   | <b>250.5</b>   |
| <b>மொத்த செலவினமும் தேறிய கடன்வழங்கலும்</b> | <b>3,041.0</b> | <b>3,521.7</b> | <b>1,495.5</b> | <b>1,822.1</b> |

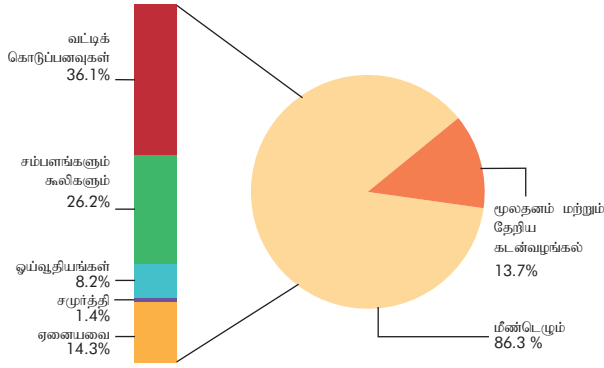
(அ) நிதியமைச்சு 2019இலிருந்து க்கியப்பட்ட நினைவைக் கொடுப்பனவுகளின் கணக்கினைக் கருத்திற் கொண்டு 2020இன் அரசு செலவினம் மற்றும் தேறிய கடன் வழங்கலில் ரூ. 422.6 பில்லியன் தொகையினை 2019இற்கு நகர்த்துவதன் மூலம் சீராகியது. இதற்கமைய, 2020இல் உறுப்பிட்ட மீண்டெழும் செலவினத்தின் ரூ. 123.4 பில்லியன் தொகையானது 2019இற்கு நகர்த்தப்பட்டது. 2020இன் மூலதன செலவினம் மற்றும் தேறிய கடன்வழங்கலில் ரூ. 299.2 பில்லியன் தொகையானது 2019இற்கு நகர்த்தப்பட்டது.

(ஆ) தற்காலிகமானது

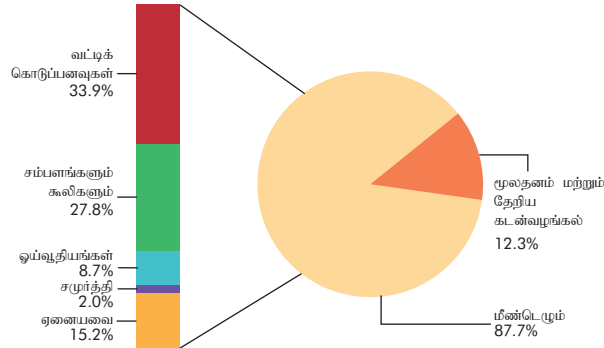
மூலம்: நிதி, பொருளாதார உறுதிப்பாடு மற்றும் தேசிய கொள்கைகள் அமைச்சு

## வரைபடம் 6.2

## அரசு செலவினத்தின் உள்ளடக்கம் 2022 (சன - யூன்)



## 2021 (சன - யூன்)



மூலங்கள்: நிதி பொருளாதார உறுதிப்பாடு மற்றும் தேசிய கொள்கைகள் அமைச்சு இலங்கை மத்திய வங்கி

நெகிழ்வற்ற அத்தியாவசிய செலவிடுதல்களுடன், பெயரளவு நியதிகளில் அதிகரிக்கும் போக்கில் காணப்பட்டது. 2022இன் முதலரைப்பகுதியில் மீண்டெழும் மற்றும் மூலதனச் செலவினம் இரண்டும் உயர்வடைந்தமையினால் பெயரளவு நியதிகளில் மொத்த செலவினமும் தேறிய கடன்வழங்கலும் 2021இன் தொடர்புடைய காலப்பகுதியுடன் ஒப்பிடுகையில் ரூ.1,495.5 பில்லியனிலிருந்து (மொ.உ.உற்பத்தியின் 8.5 சதவீதம்) ரூ.1,822.1 பில்லியனுக்கு (எறிவு செய்யப்பட்ட மொ.உ.உற்பத்தியின் 8.1 சதவீதம்) 21.8 சதவீதத்தினால் அதிகரித்தன. 2022இன் முதலரைப்பகுதியில் அரசாங்க செலவினமானது வரவுசெலவுத் திட்டம் 2022இன் செலவின மதிப்பீட்டின் 47.3 சதவீதம் கொண்டதாகவிருந்ததுடன் இடைக்கால வரவுசெலவுத் திட்டம் 2022 திருத்தப்பட்ட செலவின மதிப்பீட்டில் 41.2 சதவீதமாகவிருந்தது. மீளாய்வுக்குட்படுகின்ற காலப்பகுதியில் மீண்டெழும் செலவினமானது, பொதுச் சுகாதார சேவைகள் மற்றும் உலகளாவிய நோய்த்தொற்றினால் பாதிக்கப்பட்ட குடும்பங்கள் மற்றும் வியாபாரங்களுக்கு வழங்கப்பட்ட நேரடி மற்றும் நேரடியற்ற நிதியியல் ஆதரவு என்பவற்றின் மேலதிக செலவினத் தேவைப்பாடுகளுடன் இணைந்து, சம்பளங்கள் மற்றும் கூலிகள் அத்துடன் உள்நாட்டு வட்டிச் செலவுகள் என்பன மீதான அதிகரித்த செலவினத்தினைப் பிரதான காரணமாகக் கொண்டு 2021இன் தொடர்புடைய

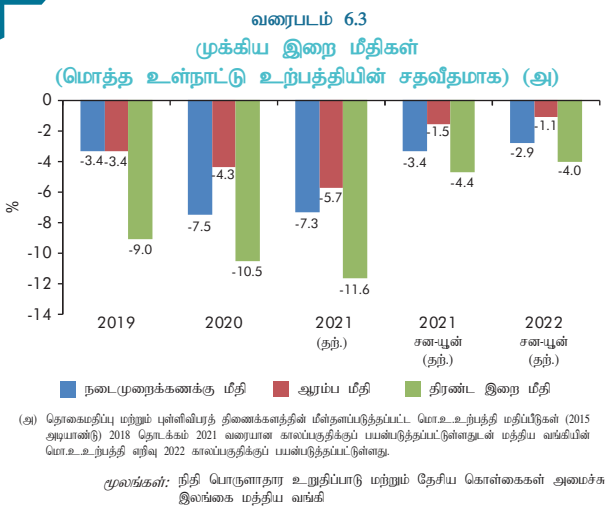
காலப்பகுதியினைவிட ரூ.1,571.6 பில்லியனுக்கு 19.9 சதவீதத்தினால் உயர்வடைந்தது. உதவுதொகைகள் மற்றும் மாற்றல்கள் மீதான செலவினம், 2021இன் முதலரைப்பகுதியுடன் ஒப்பிடுகையில் 2022இன் முதலரைப்பகுதியில் ரூ.360.8 பில்லியனுக்கு 14 சதவீதத்தினால் வளர்ச்சியுற்ற அதேவேளை அரசாங்கத் துறை ஊழியர்கள் மற்றும் ஒய்வூதியம் பெறுவோர்களுக்காக 2022 சனவரி தொடக்கம் ரூ.5,000 மாதாந்தக் கொடுப்பனவொன்றின் வழங்கலைப் பிரதிபலித்து சம்பளங்கள் மற்றும் கூலிகள் மீதான செலவினமும் ரூ.477.1 பில்லியனுக்கு 14.7 சதவீதத்தினால் அதிகரித்தது. கருத்திற்கொள்ளப்படுகின்ற காலப்பகுதியின் போது மொத்த அரசுறையின் 71.6 சதவீதத்தினை ஈர்த்து, வட்டிச் செலவினம் ரூ.657.8 பில்லியனுக்கு 29.8 சதவீதத்தினால் அதிகரித்தது. உள்நாட்டு வட்டி வீதங்கள் அதேபோன்று செலுத்தவேண்டிய உள்நாட்டு படுகடன் இருப்பு என்பவற்றின் தாக்கத்தினைப் பிரதிபலித்து உள்நாட்டு வட்டிச் செலவினம் ரூ.564.9 பில்லியனுக்கு 48.1 சதவீதத்தினால் அதிகரித்த போதிலும், படுகடன் முடக்கம் அறிவிக்கப்பட்டதன் பின்னர் தெரிவுசெய்யப்பட்ட படுகடன் மீதான வட்டிச் செலவினங்கள் மீள்செலுத்தாமையின் காரணமாக வெளிநாட்டு வட்டிச் செலவினம் ரூ.92.9 பில்லியனுக்கு 26.0 சதவீதத்தினால் வீழ்ச்சியடைந்தன. மூலதனச் செலவினமும் தேறிய கடன்வழங்கலும் 2021இன் தொடர்புடைய காலப்பகுதியில் ரூ.184.5 பில்லியனிலிருந்து 2022இன் முதலரைப்பகுதியில் ரூ.250.5 பில்லியனுக்கு 35.8 சதவீதத்தினால் அதிகரித்தன.



**உலகளாவிய நோய்த்தொற்றினால் பாதிக்கப்பட்ட குடும்பங்கள் மற்றும் வியாபாரங்களுக்கு வழங்கப்பட்ட நேரடி மற்றும் நேரடியற்ற நிதியியல் ஆதரவு மற்றும் பொதுச் சுகாதார சேவைகள் மீதான மேலதிக செலவினத் தேவைப்பாடுகளுடன் இணைந்து சம்பளங்கள் மற்றும் கூலிகள் (அரசாங்க வருவாயின் 51.9 சதவீதம்) அத்துடன் உள்நாட்டு வட்டிச் செலவுகள் (அரசாங்க வருவாயின் 61.5 சதவீதம்) என்பன மீதான அதிகரித்த செலவினத்தினைப் பிரதான காரணமாகக் கொண்டு செலவினம் அதிகரித்தது...**

## முக்கிய இறை மீதிகள்

முதலாந்தர மீதி தவிர, முக்கிய இறை மீதிகள் கடந்த ஆண்டின் அதேகாலப்பகுதியுடன் ஒப்பிடுகையில் 2022இன் முதலரைப்பகுதியில் பெயரளவு நியதிகளில் தேய்வடைந்த



அதேவேளை, எறிவுசெய்யப்பட்ட உள்நாட்டு உற்பத்தியின் சதவீதமொன்றாக இம்மீதிகள் மேம்பாடொன்றினைக் காண்பித்தன. வரவுசெலவுத்திட்டப் பற்றாக்குறையானது 2021இன் தொடர்புடைய காலப்பகுதியில் பதிவாகிய ரூ.780.2 பில்லியனிலிருந்து (மொ.உ.உற்பத்தியின் 4.4 சதவீதம்) 2022இன் முதலரைப்பகுதியில் ரூ.902.7 பில்லியனுக்கு (எறிவு செய்யப்பட்ட மொ.உ.உற்பத்தியின் 4.0 சதவீதம்) விரிவடைந்தது. அரசாங்கத்தின் குறைச் சேமிப்புக்களைப் பிரதிபலிக்கின்ற நடைமுறைக் கணக்குப் பற்றாக்குறையானது முந்தைய ஆண்டின் முதல் ஆறுமாத காலப்பகுதியுடன் ஒப்பிடுகையில் ரூ.596.5 பில்லியனிலிருந்து (மொ.உ.உற்பத்தியின் 3.4 சதவீதம்) 2022இன் யூனில் முடிவடைகின்ற ஆறுமாத காலப்பகுதியில் ரூ.653.1 பில்லியனுக்கு (எறிவு செய்யப்பட்ட மொ.உ.உற்பத்தியில் 2.9 சதவீதம்) அதிகரித்திருந்தது. இறைக்கொள்கையின் நிர்ணயிக்கப்பட்ட கூறுக்கு வகைகூறுகின்ற அத்துடன் அரசிறைக்கும் வட்டியல்லா செலவினத்திற்கும் இடையிலான வேறுபாட்டின் மூலம் கணிக்கப்படுகின்ற ஆரம்ப மீதி 2022இல் அறிமுகப்படுத்தப்பட்ட இறைத்திரட்சிப்படுத்தல் வழிமுறைகளின் தாக்கத்தினைப் பிரதானமாகப் பிரதிபலித்து, முன்னைய ஆண்டில் தொடர்புடைய காலப்பகுதியில் பதிவாகிய ரூ.273.2 பில்லியனிலிருந்து (மொ.உ.உற்பத்தியின் 1.5 சதவீதம்) மீளாய்வுக்குப்படுகின்ற காலப்பகுதியில் ரூ.244.8 பில்லியனுக்கு (எறிவு செய்யப்பட்ட மொ.உ.உற்பத்தியின் 1.1 சதவீதம்) குறைவடைந்தது.

### வரவுசெலவுத்திட்டப் பற்றாக்குறைக்கு நிதியளித்தல்

படுகடன் முடக்கலுக்கு மத்தியில் உலகளாவிய மூலதனச் சந்தைகளை அணுகுவதற்கான மட்டுப்படுத்தப்பட்ட அணுகுதலைப் பிரதிபலித்து, 2022 முதலரைப்பகுதியில் வரவுசெலவுத்திட்டப் பற்றாக்குறை தேறிய அடிப்படையில் உள்நாட்டு மூலங்களின் ஊடாகவே ஒட்டுமொத்தமாக நிதியளிக்கப்பட்டது. தேறிய உள்நாட்டு நிதியிடலானது, 2021இன் தொடர்புடைய காலப்பகுதியின் ரூ.759.0 பில்லியனுடன் ஒப்பிடுகையில் 2022 சனவரி தொடக்கம்

யூன் வரையான காலப்பகுதியில் ரூ.947.1 பில்லியன் தொகையுடையதாகவிருந்தது. 2022இன் முதலரைப்பகுதியில் தேறிய உள்நாட்டு நிதியிடலில் திறைசேரி முறிகள் 2021இன் அதேகாலப்பகுதியில் திரட்டப்பட்ட ரூ.364.4 பில்லியனுடன் (மொத்த உள்நாட்டு கடன்பெறுதலின் 48.0 சதவீதம்) ஒப்பிடுகையில் மொத்தமாக ரூ.1,034.3 பில்லியன் (மொத்த உள்நாட்டு கடன்பெறுதலின் 109.2 சதவீதம்) கொண்ட பாரிய பங்கிற்கு வகைகூறின. அதேவேளை, 2022 சனவரி தொடக்கம் யூன் வரையான காலப்பகுதியில் திறைசேரி உண்டியல்கள் வழங்கல்களுடாக 2021இன் தொடர்புடைய காலப்பகுதியில் திரட்டப்பட்ட ரூ.178.4 பில்லியனுடன் (மொத்த உள்நாட்டு கடன்பெறுதலின் 23.5 சதவீதம்) ஒப்பிடுகையில் ரூ.660.2 பில்லியன் (மொத்த உள்நாட்டு கடன்பெறுதலின் 69.7 சதவீதம்) திரட்டப்பட்டது. மேலும், 2022இன் முதலரைப்பகுதியில் அரசாங்கத்தின் மேலதிகப்பற்று வசதி தொடர்பில் மொத்தமாக ரூ.594.2 பில்லியன் மீளச்செலுத்தப்பட்டது. அதேவேளை, மத்திய வங்கியிடமிருந்தான தேறிய நிதியளித்தலானது 2021இன் அதேகாலப்பகுதியில் பதிவாகிய ரூ.310 பில்லியனுடன் ஒப்பிடுகையில் மீளாய்வுக்குப்படுகின்ற காலப்பகுதியில் ரூ.1,000 பில்லியனுக்கு, கணிசமாக அதிகரித்தது. திறைசேரி உண்டியல் ஏலங்களில் காணப்பட்ட குறைந்தளவான சந்தைக் கோரல்களை ஈடுசெய்வதற்கு மத்திய வங்கியினால் மேற்கொள்ளப்பட்ட முதன்மைக் கொள்வனவுகள், சம்பளங்கள் கொடுப்பனவு, படுகடன் தீர்ப்புக் கொடுப்பனவுகள் மற்றும் அரசிற்குச் சொந்தமான வியாபார தொழில்முயற்சிகளுக்கு (உதாரணம் இலங்கை பெற்றோலியக் கூட்டுத்தாபனத்திற்கு) திரவத்தன்மை வழங்குதல் போன்றன உள்ளடங்கலாக அரசாங்கத்தின் நிதிச் செலவிடுதல் தேவைகளுக்காக மத்திய வங்கிக்கு திறைசேரி உண்டியல்களின் நேரடி ஒதுக்கீடு போன்ற காரணிகள் மத்திய வங்கியிடமிருந்து அதிகரித்த நிதியளிப்புக்கு காரணமாக அமைந்தன. அதேவேளை, வங்கியல்லாத துறையிடமிருந்தான கடன்பெறுதலும் முன்னைய ஆண்டின் அதேகாலப்பகுதியின் ரூ.258.8 பில்லியனுடன் ஒப்பிடுகையில் 2022இன் முதலரைப்பகுதியில் ரூ.646.4 பில்லியனுக்கு குறிப்பிடத்தக்களவு அதிகரித்தது. உரிமப்பெற்ற வர்த்தக வங்கிகளிடமிருந்தான நிதியளித்தலானது முன்னைய ஆண்டின் ஒப்பிடத்தக்க காலப்பகுதியின் ரூ.190.3 பில்லியன் கொண்ட தேறிய நிதியளித்தலுடன் ஒப்பிடுகையில் 2022இன் மீளாய்விற்செய்யப்படுகின்ற காலப்பகுதியில் ரூ.699.4 பில்லியன் கொண்ட தேறிய மீள்கொடுப்பனவொன்றினைப் பதிவுசெய்தது.

மொத்த வெளிநாட்டு நிதியளித்தலானது 2021இன் தொடர்புடைய காலப்பகுதியின் ரூ.21.2 பில்லியன் கொண்ட தேறிய கடன்பெறுதலுடன் ஒப்பிடுகையில் 2022இன் முதலரைப்பகுதியில் ரூ.44.4 பில்லியன் கொண்ட தேறிய மீளச்செலுத்தலைப் பதிவுசெய்தது. வெளிநாட்டு செயற்றிட்டக் கடன்களிலிருந்து ரூ.56.1 பில்லியன் தேறிய கடன்பெறுதல்கள் மற்றும் 2022 சனவரியில் நாட்டிற்கான பன்னாட்டு முறிகளுக்காக ரூ.100.5 பில்லியன் கொண்ட தேறிய மீளச்செலுத்தல் ஆகியவற்றை தேறிய வெளிநாட்டு

நிதியிடல் உள்ளடக்கியிருந்தது. பன்னாட்டு தரப்படுத்தல் முகவராண்மைகள் மூலம் நாட்டிற்கான கடன் தரப்படுத்தல் தரங்குறைக்கப்பட்டமை மற்றும் படுகடன் முடக்கல் பற்றிய அரசாங்கத்தின் கொள்கை என்பனவற்றின் மூலம் உலகளாவிய மூலதனச் சந்தைகளுக்கான அணுகுதல் கருத்திற்கொள்ளப்படுகின்ற காலப்பகுதியின் போது தடைப்பட்டிருந்தது.



**படுகடன் முடக்கலுக்கு மத்தியில் உலகளாவிய மூலதனச் சந்தைகளுக்கான மட்டுப்படுத்தப்பட்ட அணுகுதலைப் பிரதிபலித்து 2022 முதலரைப்பகுதியில் வரவுசெலவுத்திட்டப் பற்றாக்குறை தேரிய அடிப்படையில் உள்நாட்டு மூலங்களின் ஊடாகவே ஒட்டுமொத்தமாக நிதியளிக்கப்பட்டது...**

**அரசு படுகடன் மற்றும் படுகடன் பணிக்கொடுப்பனவுகள்**

**அரசு படுகடன்<sup>2</sup>**

2022இன் முதலரைப்பகுதியில் பெயரளவு நியதிகளில் பிரதான வெளிநாட்டு நாணயங்களுக்கெதிராக உள்நாட்டு நாணயத்தின் சடுதியான தேய்மானம் மற்றும் பாரிய வரவுசெலவுத்திட்டப் பற்றாக்குறை என்பவற்றின் தாக்கத்தினைப் பிரதானமாக பிரதிபலித்து மத்திய அரசு படுகடன் 2022 யூன் இறுதியளவில் சடுதியாக உயர்வடைந்தது. மத்திய அரசு படுகடன் இருப்பு, 2021 இறுதியில் ரூ.17,589.4 பில்லியன் (மொ.உ.உற்பத்தியின் 99.5 சதவீதம்) ஆகவிருந்து 2022 யூன் இறுதியளவில் ரூ.24,264.4 பில்லியனுக்கு (மொ.உ.உற்பத்தியின்<sup>3</sup> 122.4 சதவீதம்) உயர்வடைந்தது. எனினும், 2022 ஏப்பிரல் 12 அன்று அறிவிக்கப்பட்ட படுகடன் முடக்கலின் தாக்கத்தின் காரணமாக வெளிநின்ற மத்திய அரசு படுகடன் மதிப்பீடானது பெருமளவு தற்காலிகமானதாகும். மொத்த உள்நாட்டுப் படுகடனானது 2022 யூன் இறுதியில் ரூ.12,738.5 பில்லியனுக்கு (மொ.உ.உற்பத்தியின்<sup>3</sup> 64.3 சதவீதம்) ரூ.1,641.3 பில்லியன் கொண்ட அதிகரிப்பொன்றினைக் கொண்டிருந்த வேளையில், வெளிநாட்டுப் படுகடன் 2021 இறுதியில் பதிவாகிய மட்டங்களிலிருந்து ரூ.11,525.9 பில்லியனுக்கு (மொ.உ.உற்பத்தியின்<sup>3</sup> 58.1 சதவீதம்)

2 இலங்கையின் வெளிநாட்டுப் பொதுப் படுகடன் பணிக்கொடுப்பனவுகள் தொடர்பில் 2022 ஏப்பிரல் 12 அன்று வெளியிடப்பட்ட இடைக்கால கொள்கை அறிவிப்பின் பின்னர் நிலுவையிலுள்ள சில படுகடன் பணிக்கொடுப்பனவுகள் இறுதிப்படுத்தப்பட வேண்டியுள்ளமையினால் 2022 யூன் இறுதியிலுள்ளவாறான வெளிநின்ற மத்திய அரசு படுகடன் புள்ளிவிபரங்கள் பெருமளவு தற்காலிகமானதாகும்.

3 2021ஆம் ஆண்டின் இண்டாம் பாதி மற்றும் 2022ஆம் ஆண்டின் முதல் பாதியின் உண்மையான மொ.உ.உற்பத்தியானது 2022 யூன் இறுதியிலுள்ளவாறு மொ.உ.உற்பத்தியின் சதவீதமாக வெளிநின்ற படுகடன் இருப்பை மதிப்பிடுவதற்கு பயன்படுத்தப்பட்டது.

### அட்டவணை 6.3

#### வெளிநின்ற மத்திய அரசாங்கப் படுகடன் (அ)

ரூ.பில்

| விடயம்                       | 2020            | 2021 (ஆ)        | 2021 யூன் இறுதி (ஆ) | 2022 யூன் இறுதி (இ) |
|------------------------------|-----------------|-----------------|---------------------|---------------------|
| <b>உள்நாட்டு படுகடன் (ஈ)</b> | <b>9,065.1</b>  | <b>11,097.2</b> | <b>9,931.7</b>      | <b>12,738.5</b>     |
| முதிர்ச்சி காலப்பகுதியின்படி |                 |                 |                     |                     |
| குறுங்காலம்                  | 2,197.6         | 3,139.8         | 2,702.6             | 3,355.2             |
| நடுத்தர மற்றும் நீண்டகாலம்   | 6,867.5         | 7,957.4         | 7,229.1             | 9,383.3             |
| நிறுவனங்களின்படி (உ...)      |                 |                 |                     |                     |
| வங்கிகள்                     | 4,731.7         | 5,467.1         | 5,214.9             | 6,071.4             |
| வங்கியல்லாதுறை               | 4,333.4         | 5,630.1         | 4,716.9             | 6,667.2             |
| <b>வெளிநாட்டு படுகடன்</b>    | <b>6,052.2</b>  | <b>6,492.2</b>  | <b>6,632.8</b>      | <b>11,525.9</b>     |
| சலுகைக் கடன்கள்              | 2,988.1         | 3,097.6         | 3,151.9             | 5,265.4             |
| சலுகையல்லாத கடன்கள்          | 3,064.1         | 3,394.6         | 3,480.9             | 6,260.5             |
| <b>மொத்த அரசு படுகடன்</b>    | <b>15,117.2</b> | <b>17,589.4</b> | <b>16,564.5</b>     | <b>24,264.4</b>     |

மூலங்கள்: நிதி, பொருளாதார உறுதிப்பாடு மற்றும் தேசிய கொள்கைகள் அமைச்சு இலங்கை மத்திய வங்கி

(அ) பன்னாட்டு நாணய நிதியத்தினால் 2014இல் வெளியிடப்பட்ட அரசு நிதிப் புள்ளிவிபரங்கள் கையேட்டின் அரசு படுகடன் புள்ளிவிபரங்களைத் தொகுக்கின்ற வழிகாட்டல்களுக்கு அமைய வழியாதார வசமுள்ள வெளிநின்ற இலங்கை அபிவிருத்தி முறிகளும் வெளிநின்ற நாட்டிற்கான பன்னாட்டு முறிகளும் வெளிநாட்டு படுகடன்களைக் கண்காணிக்கப்பட்டுள்ளதன் வழியே வசமுள்ள வெளிநின்ற இலங்கை அபிவிருத்தி முறிகளும் இலங்கை அரசாங்கத்தின் வெளிநின்ற நாட்டிற்கான பன்னாட்டு முறிகளும் உள்நாட்டுப் படுகடன்களைக் கண்காணிக்கப்பட்டுள்ளன.

(ஆ) தற்காலிகமானது (இ) இலங்கையின் வெளிநாட்டு பொதுப் படுகடன் பணிக்கொடுப்பனவுகள் தொடர்பில் 2022 ஏப்பிரல் 12 அன்று வெளியிடப்பட்ட இடைக்கால கொள்கை அறிவிப்பின் பின்னர் நிலுவையிலுள்ள சில படுகடன் பணிக்கொடுப்பனவுகள் இறுதிப்படுத்தப்பட வேண்டியுள்ளமையினால் 2022 யூன் இறுதியிலுள்ளவாறான வெளிநின்ற மத்திய அரசு படுகடன் புள்ளிவிபரங்கள் பெருமளவு தற்காலிகமானதாகும்.

(ஈ) திறைசேரி உண்மையம் மற்றும் முறிகள் மீதான வெளிநாட்டு முதலீடுகளின் வெளிநின்ற நிலுவை தங்கமாக மற்றும் 2012 சனவரியில் இலங்கை டெர்ஜோலிய கூட்டுத்தாபனத்திற்கு வழங்கப்பட்ட ரூ. 78,441 பில்லியன் தொகைகொண்ட அரசு திறைசேரி முறிகள் உள்ளடக்கமாக இதில் ரூ. 21,778 பில்லியன் 2017 சனவரி 01இலும் ரூ. 25,217 பில்லியன் 2022 சனவரி 01இலும் முதிர்ச்சியடைந்ததன் தற்போதைய வெளிநின்ற தொகை ரூ. 31,446 பில்லியன்

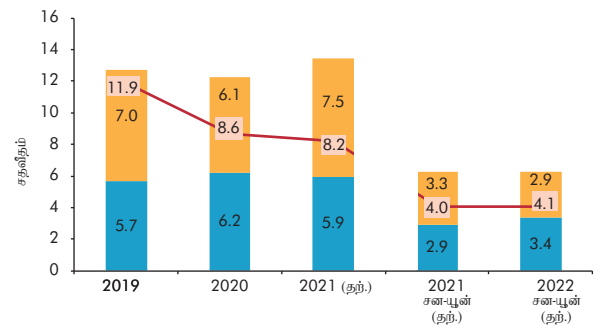
(உ...) விப்பாரங்கள் மற்றும் தலைநகர் வசமுள்ள இலங்கை அபிவிருத்தி முறிகளின் மீதான சீர்க்காக்கல் காரணமாக வசிக்கத்தொடரில் மற்றும் வசிக்கப்படாத தொழில்நுறை என்பவற்றின் வசமுள்ள உள்நாட்டு படுகடனின் உண்மையானது 2017இலிருந்து திருத்தப்பட்டுள்ளது.

ரூ.5,033.7 பில்லியனாக அதிகரித்தது. 2022 யூன் இறுதியிலுள்ளவாறு மத்திய அரசாங்கத்தின் வெளிநின்ற வெளிநாட்டுப் படுகடனின் ஒப்பீட்டுப் பங்கானது செலாவணி வீதத் தேய்மானம் காரணமாக 2021 இறுதியிலுள்ளவாறு பதிவாகிய 36.9 சதவீதத்துடன் ஒப்பிடுகையில் மொத்த மத்திய அரசாங்கப் படுகடனின் 47.5 சதவீதத்திற்கு அதிகரித்தது.

இருபுடை மற்றும் வர்த்தக வெளிநாட்டு படுகடன் தொடர்பில் படுகடன் முடக்கல் அறிவிக்கப்பட்டமையுடன் மத்திய அரசாங்கத்தின் மொத்த வெளிநாட்டுப் படுகடன்

### வரைபடம் 6.4

#### அரசு படுகடன் பணிக்கொடுப்பனவுகள் எதிர் அரசுநிறை (மொத்த உள்நாட்டு உற்பத்தியின் சதவீதமாக) (அ)



(அ) தொகைத்திட்டம் மற்றும் புள்ளிவிபரத் தகவல்களின் மீள்தரப்படுத்தப்பட்ட மொ.உ.உற்பத்தி மதிப்பீடுகள் (2015 ஆடிபாண்டு 2018) தொடக்கம் 2021 வரையான காலப்பகுதிக்குப் பயன்படுத்தப்பட்டுள்ளதன் மத்திய வங்கியின் மொ.உ.உற்பத்தி வரவு 2022 காலப்பகுதிக்குப் பயன்படுத்தப்பட்டுள்ளது.

மூலங்கள்: நிதி பொருளாதார உறுதிப்பாடு மற்றும் தேசிய கொள்கைகள் அமைச்சு, இலங்கை மத்திய வங்கி



சொத்துப் பட்டியலின் சலுகையற்ற படுகடனின் பங்கு 2021 இறுதியின் 52.3 சதவீதத்திலிருந்து 2022 யூன் இறுதியளவில் 54.3 சதவீதத்திற்கு அதிகரித்தது. பெயரளவு நியதிகளில் சலுகையற்ற படுகடனின் வெளிநின்ற நிலுவை 2021 இறுதியின் ரூ.3,394.6 பில்லியனிலிருந்து 2022 யூன் இறுதியில் ரூ.6,260.5 பில்லியனுக்கு அதிகரித்தது. மாறாக, மொத்த வெளிநாட்டுப் படுகடனின் சலுகைக் கடன்களின் பங்கானது 2021 இறுதியின் 47.7 சதவீதத்திலிருந்து 2022 யூன் இறுதியளவில் 45.7 சதவீதத்திற்கு வீழ்ச்சியடைந்தது.

### படுகடன் பணிக்கொடுப்பனவுகள்

மொத்தப் படுகடன் பணிக்கொடுப்பனவுகள் 2021இன் தொடர்புடைய காலப்பகுதியில் பதிவாகிய ரூ.1,061.3 பில்லியனிலிருந்து 2022 முதலரைப்பகுதி காலப்பகுதியில் ரூ.1,311.9 பில்லியனுக்கு அதிகரித்தது. 2022இன் முதலரைப்பகுதியில் தீர்ப்பனவுக் கொடுப்பனவுகள் முதன்மையாக, நடுத்தர மற்றும் நீண்டகால வெளிநாட்டுக் கடன்களின் முதிர்ச்சிக் கொடுப்பனவுகளால் 2021இன் தொடர்புடைய காலப்பகுதியின் ரூ.554.3 பில்லியனிலிருந்து ரூ.654.1 பில்லியனுக்கு அதிகரித்தன. உள்நாட்டு படுகடன் மீதான, குறிப்பாக திறைசேரி உண்டியல்கள் மற்றும் திறைசேரி முறிகள் கணக்கில் உயர்வான வட்டிவீதக் கொடுப்பனவுகளைப் பிரதான காரணமாகக் கொண்டு,

2021இன் தொடர்புடைய காலப்பகுதியின் ரூ.507.0 பில்லியனிலிருந்து ஆய்விற்குரிய காலப்பகுதியில் ரூ.657.8 பில்லியனுக்கு அதிகரித்தது. 2022இன் முதலரைப்பகுதியில் வெளிநின்ற மத்திய அரசாங்கப் படுகடன் மீதான மொத்த உள்நாட்டு படுகடன் தீர்ப்பனவானது 2021இன் தொடர்புடைய காலப்பகுதியின் ரூ.783.6 பில்லியனுடன் ஒப்படுகையில் ரூ.949.7 பில்லியன் தொகையுடையதாகவிருந்தது. அதேவேளை, மத்திய அரசாங்கத்தின் வெளிநின்ற வெளிநாட்டு படுகடன் மீதான படுகடன் தீர்ப்பனவு, முன்னைய ஆண்டின் தொடர்புடைய காலப்பகுதியின் ரூ.277.7 பில்லியன் கொண்ட படுகடன் தீர்ப்பனவுக் கொடுப்பனவுகளுடன் ஒப்பிடுகையில் ரூ.362.2 பில்லியனுக்கு அதிகரித்திருந்தது.

“ உள்நாட்டுப் படுகடன் மீதான குறிப்பாக திறைசேரி உண்டியல்கள் மற்றும் திறைசேரி முறிகள் தொடர்பிலான உயர்வான வட்டிவீதக் கொடுப்பனவுகளைப் பிரதான காரணமாகக் கொண்டு வட்டிக் கொடுப்பனவுகள் 29.8 சதவீதத்தினால் (அரசாங்க வருவாயின் 71.6 சதவீதத்திற்கு வகைகூறி) அதிகரித்தன...”

