

வெளிநாட்டுத்துறை அபிவிருத்திகள்

உலகளாவிய மற்றும் உள்நாட்டுப் பக்கங்களில் ஏற்பட்ட இடையூறுகளுக்கு மத்தியில், அண்மைய ஆண்டுகளில் தீவிரமடைந்த வெளிநாட்டுத்துறை சவால்கள் 2022இல் முன்னொருபோதுமில்லாத சென்மதி நிலுவை நெருக்கடியில் உச்சமடைந்தன. வரலாற்றிலேயே குறைவான மட்டங்களுக்கு மொத்த அலுவல்சார் ஒதுக்குகள் வீழ்ச்சியடைந்து, 2022 மாச்சில் அனுமதிக்கப்பட்ட அளவிடப்பட்ட சீராக்கத்தினைத் தொடர்ந்து, செலாவணி வீதம் பாரியளவில் மிகைப்படுத்தலுக்குட்பட்டதுடன் இறக்குமதித் தடைகள் விதிக்கப்பட்டு, சில நிதியியல் கணக்குக் கொடுக்கல்வாங்கல்கள் மீது விதிக்கப்பட்ட கட்டுப்பாடுகள் 2022 முழுவதும் தொடர்ந்தும் முன்னெடுக்கப்பட்டன. மேலும், இடைக்காலமொன்றிற்காக படுகடன் முடக்கம் 2022 ஏப்பிரலில் அறிவிக்கப்பட்டு, மீட்டெடுத்தல் நிதியுதவிக்காக பன்னாட்டு நாணய நிதியத்துடனான பேச்சுவார்த்தைகள் தொடங்கப்பட்டு 2022 செத்தெம்பர் ஆரம்பப்பகுதியில் இதற்கான அலுவலர் மட்ட இணக்கப்பாடு எட்டப்பட்டு, படுகடன் மறுசீமைப்புச் செயன்முறை முடிவறாதிருக்கின்றது. நிதியியல் மற்றும் சட்ட ஆலோசகர்களின் உதவியுடன் தொடங்கிய படுகடன் மறுசீமைப்புச் செயன்முறையானது முன்னேற்றகரமான மட்டத்தினை அடைந்து, அலுவல்சார் கடன்கொடுநர்களிடமிருந்து நிதியளித்தல் உத்தரவாதங்கள் அண்மைய எதிர்காலத்தில் கிடைக்குமென எதிர்பார்க்கப்படுகின்றன. அதேவேளை, 2022இன் இதுவரையிலான காலப்பகுதியில் சவால்கள் தீவிரமடைந்த போதிலும் ஏற்றுமதிச் செயலாற்றும் தொடர்ந்தும் ஆற்றல்வாய்ந்ததாக காணப்பட்டுள்ளது. இதன்விளைவாக, வர்த்தகக் கணக்குப் பற்றாக்குறை 2022 ஓகத்து வரையிலான காலப்பகுதியில் சுருக்கமடைந்தது. சுற்றுலாத் துறையிலிருந்தான வருவாய்கள் ஆண்டின் இதுவரையான காலப்பகுதியில் குறிப்பிடத்தக்க மேம்பாட்டினைக் காண்பித்தவேளை, தொழிலாளர் பணவனுப்பல்கள் 2022இன் முதலரையாண்டு காலப்பகுதியில் மிதமடைந்தபோதிலும் அண்மைய மாதங்களில் கணிசமான மீளெழுச்சியைப் பதிவுசெய்தன. நடைமுறைக் கணக்கு பற்றாக்குறையானது வர்த்தகப் பற்றாக்குறை மிதமடைந்தமை மற்றும் பணிகள் கணக்கில் மிகை மேம்பட்டமை என்பவற்றுக்கு மத்தியில் தொழிலாளர் பணவனுப்பல்களின் மிதமடைதலின் தாக்கத்தினையும் முதலாந்தர வருமானக் கணக்கு பற்றாக்குறையில் அதிகரிப்பினையும் பிரதிபலித்து, 2022இன் முதலரைப்பகுதியில் 2021இன் தொடர்புடைய காலப்பகுதியுடன் ஒப்பிடுகையில் விரிவடைந்தது. நேரடி முதலீட்டு நிதியிகளில் அரசாங்கத்திற்கும் தனியார் துறைக்குமான வெளிநாட்டு உட்பாய்ச்சல்களில் ஏற்பட்ட வீழ்ச்சி காரணமாக நிதியியல் கணக்கிற்கான உட்பாய்ச்சல்கள் மிதமானதாக காணப்பட்டவேளை, முதலாந்தரச் சந்தைக் கொள்வனவுகள் மற்றும் அரசாங்கப் பிணையங்கள் சந்தை உள்ளடங்கலாக கொழும்புப் பங்குப் பரிவர்த்தனையில் மேற்கொள்ளப்பட்ட வெளிநாட்டு முதலீடு தேறிய உட்பாய்ச்சல்களைப் பதிவுசெய்தது. அதேவேளை, ஏதேனும் நாளுக்குள்ளான பாரிய தளம்பலைக் கட்டுப்படுத்தும் நோக்குடன் 2022 மே நடுப்பகுதியில் வங்கிகளுக்கிடையிலான வெளிநாட்டுச் செலாவணிச் சந்தைக்கு மத்திய வங்கி வழிகாட்டலை வழங்கத் தொடங்கியதைத்தொடர்ந்து, செலாவணி வீதத்தில் மிகுந்த உறுதிப்பாடொன்று அவதானிக்கப்பட்டது. மட்டுப்படுத்தப்பட்ட வெளிநாட்டுச் செலாவணி உட்பாய்ச்சல்கள் மற்றும் அத்தியாவசிய இறக்குமதிகளுக்கு பகுதியளவில் நிதியளிப்பதற்காக மத்திய வங்கியின் தொடர்ச்சியான வெளிநாட்டுச் செலாவணி வழங்கல் என்பன காரணமாக மொத்த அலுவல்சார் ஒதுக்குகள் தொடர்ந்தும் கடுமையாக குறைந்த மட்டத்தில் காணப்பட்டன. பன்னாட்டு நாணய நிதியத்தின் நிறைவேற்றுச் சபை மூலம் விரிவாக்கப்பட்ட நிதிய வசதி ஒப்புதலின் பின்னர் எதிர்பார்க்கப்பட்ட நிதியியல் பாய்ச்சல்கள் செயலுருப்பெற்று, எதிர்வரும் காலப்பகுதியில் சென்மதி நிலுவை அழுத்தங்கள் தளர்வடையுமென எதிர்பார்க்கப்படுகின்றது.

5.1 சென்மதி நிலுவை

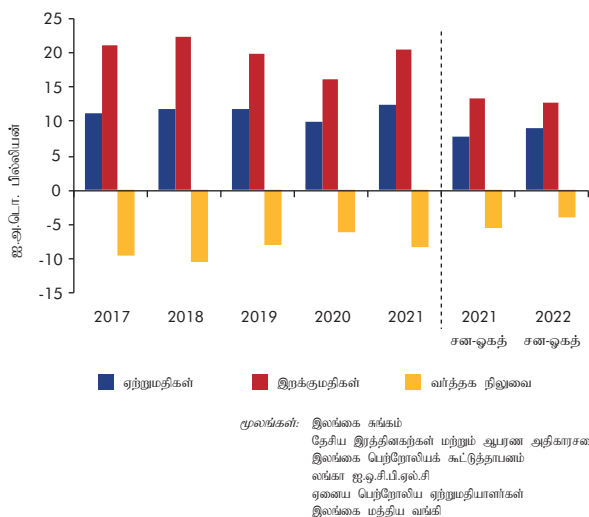
நடைமுறைக் கணக்கு

முதலாந்தர வருமானக் கணக்குப் பற்றாக்குறை விரிவடைந்தமை, வணிகப்பொருள் வர்த்தகப் பற்றாக்குறை சுருங்கியபோதிலும் குறைவடைந்த தொழிலாளர் பணவனுப்பல்களின் செயலாற்றத்திற்கு மத்தியில் இரண்டாந்தர வருமானக் கணக்கில் மிகை மிதமடைந்தமை மற்றும் பணிகள் கணக்கில் மிகை மேம்பட்டமை என்பன காரணமாக 2022இன் முதலரையாண்டு காலப்பகுதியில் நடைமுறைக் கணக்குப் பற்றாக்குறை விரிவடைந்தது. இதன்விளைவாக, நடைமுறைக் கணக்கானது 2021இன் முதலரைப்பகுதியில் ஐ.அ.டொலர் 1.4 பில்லியன் கொண்ட பற்றாக்குறையுடன் ஒப்பிடுகையில் 2022இன் முதலரைப்பகுதியில் ஐ.அ.டொலர் 1.8 பில்லியன் கொண்ட பற்றாக்குறையினைப் பதிவுசெய்தது.

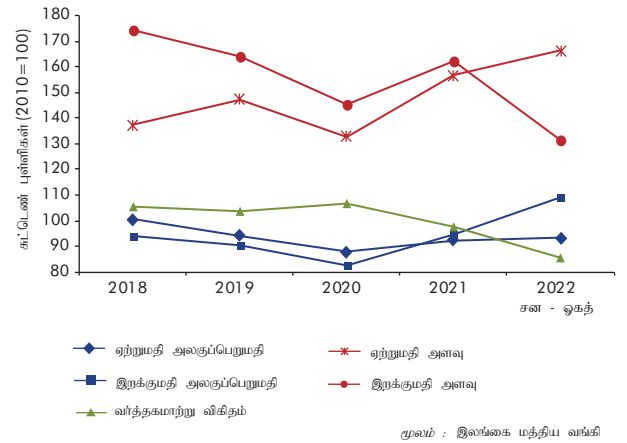
வர்த்தகக் கணக்கு

2022 சனவரி-ஓகத்து காலப்பகுதியில் வணிகப்பொருள் வர்த்தகப் பற்றாக்குறையானது 2021இன் அதேகாலப்பகுதியில் பதிவாகிய ஐ.அ.டொலர் 5.5 பில்லியனிலிருந்து ஐ.அ.டொலர் 3.9 பில்லியனுக்கு சுருக்கமடைந்தது. இக்காலப்பகுதியின் போது ஏற்றுமதி வருவாய்கள் ஏறத்தாழ ஐ.அ.டொலர் 1.0 பில்லியனால் அதிகரித்தவேளையில் 2021இன் அதேகாலப்பகுதியுடன் ஒப்பிடுகையில் இறக்குமதிச் செலவினம் ஐ.அ.டொலர் 611 மில்லியனால் வீழ்ச்சியடைந்தது. ஏற்றுமதிகள் மற்றும் இறக்குமதிகள் என்பனவற்றின் அளவு மற்றும் அலகுப் பெறுமதிச் சுட்டெண்களின் அசைவுகளினால் காட்டப்பட்டுள்ளவாறு, ஏற்றுமதிகளில் அதிகரிப்பும் அதேபோன்று

வரைபடம் 5.1
வெளிநாட்டு வர்த்தகச் செயலாற்றம்



வரைபடம் 5.2
வர்த்தக மாற்று விகிதமும் வர்த்தக சுட்டெண்களும்



இறக்குமதிகளில் வீழ்ச்சியும் விலைத் தாக்கத்திலும் பார்க்க அளவின் தாக்கத்தினால் தூண்டப்பட்டிருந்தது. ஏற்றுமதி விலைச் சுட்டெண்ணில் ஏற்பட்ட அதிகரிப்பானது உயர்வான எரிபொருள் விலைகளினால் கணிசமானவிற்குத் தூண்டப்பட்ட இறக்குமதி விலைச் சுட்டெண்ணின் அதிகரிப்பை எதிரீடு செய்வதால் வர்த்தக மாற்று விகிதம் தேய்வடைந்தது.

உயர்வான ஏற்றுமதிகள் மற்றும் அவசரமற்ற இறக்குமதிகளை ஊக்கமிழக்கச் செய்வதற்கான கொள்கை சார்ந்த வழிமுறைகளால் துணையளிக்கப்பட்ட இறக்குமதிக் கட்டுப்பாடு என்பன மூலம் ஆதரவளிக்கப்பட்டு வணிகப்பொருள் வர்த்தகப் பற்றாக்குறை சுருக்கமடைந்தது....

2022 சனவரி-ஓகத்து காலப்பகுதியில் வணிகப்பொருள் ஏற்றுமதி வருவாய்கள் 2021இன் அதேகாலப்பகுதியில் பதிவுசெய்யப்பட்ட ஐ.அ.டொலர் 7.9 பில்லியனுடன் ஒப்பிடுகையில், ஐ.அ.டொலர் 8.9 பில்லியனாக காணப்பட்டது. ஆடைகள், பெற்றோலிய உற்பத்திகள், மற்றும் இரத்தினக்கற்கள், வைரங்கள் மற்றும் ஆபணரங்கள் போன்ற கைத்தொழில் ஏற்றுமதிகள், ஏற்றுமதி வருவாய்கள் வளர்ச்சியில் பிரதானமாக முன்னிலைவகித்தன. செலாவணி வீதத்தில் ஏற்பட்ட குறிப்பிடத்தக்க தேய்வு மற்றும் உயர்வான உலகளாவிய பண்ட விலைகள், ஏற்றுமதித் துறைச் செயலாற்றத்தின் மீது சாதகமான தாக்கங்களைக் கொண்டிருந்தன. 2022 சனவரி-ஓகத்து காலப்பகுதியில் பிரதான ஏற்றுமதி நாடுகளாக ஐக்கிய அமெரிக்கா (26%), ஐரோப்பிய ஒன்றியம் (23%), ஐக்கிய இராச்சியம் (8%) மற்றும் இந்தியா (6%) என்பன காணப்பட்டன.

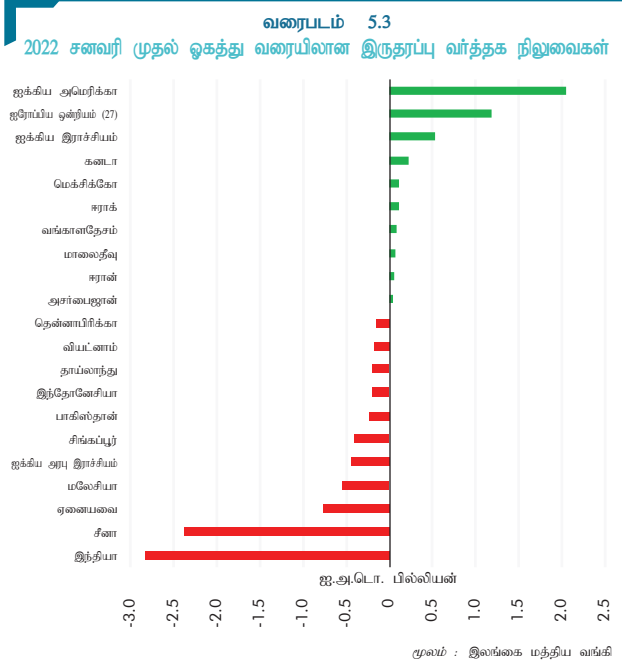
அட்டவணை 5.1
 சர்வதேச வர்த்தக அபிவிருத்திகள்

ஐ.ஆ.பொ. மில்லியன்

விடயம்	2020	2021 (அ)	2021 சன-ஓகத் (அ)	2022 சன-ஓகத் (அ)	ஆண்டுக்காண்டு மாற்றம் % சன-ஓகத் 2021/2022	மாற்றத்திற்கான பங்களிப்பு % சன-ஓகத் 2022
ஏற்றுமதிகள்						
வேளாண்மை ஏற்றுமதிகள்	2,336.2	2,729.5	1,765.5	1,708.5	-3.2	19.2
தேயிலை	1,240.9	1,324.4	882.4	819.3	-7.2	9.2
தெங்கு	345.2	425.2	276.9	284.3	2.7	3.2
தெங்கு உள்ளீட்டு உற்பத்திகள்	163.1	200.9	125.6	128.1	2.0	1.4
ஏனையவை	182.1	224.3	151.3	156.2	3.3	1.8
வாசனைத் திரவியங்கள்	333.5	454.8	282.4	233.5	-17.3	2.6
கடலுணவு	189.8	274.1	165.5	188.4	13.8	2.1
சிறு வேளாண்மை உற்பத்திகள்	134.7	148.8	91.1	120.4	32.0	1.4
இறப்பர்	30.1	42.2	27.3	29.4	7.9	0.3
மரக்கற்கிகள்	36.6	28.5	18.4	17.5	-4.6	0.2
தயாரிக்கப்படாத புகையிலை	25.5	31.6	21.4	15.7	-26.8	0.2
கைத்தொழில் ஏற்றுமதிகள்	7,672.0	9,702.0	6,094.3	7,157.8	17.5	80.4
புடவைகளும் ஆடைகளும்	4,423.1	5,435.1	3,434.8	4,095.6	19.2	46.0
இறப்பர் உற்பத்திகள்	786.1	1,050.4	681.7	676.3	-0.8	7.6
பெற்றோலிய உற்பத்திகள்	373.6	506.4	294.9	409.8	39.0	4.6
பொறி மற்றும் இயந்திரவியல் சாதனங்கள்	337.5	500.9	329.1	375.9	14.2	4.2
உணவு, குடிபானம் மற்றும் புகையிலை	464.0	586.9	354.0	366.0	3.4	4.1
இரத்தினகற்கள், வைரங்கள் மற்றும் ஆபரணங்கள்	181.5	276.7	179.1	278.7	55.7	3.1
இரசாயன உற்பத்திகள்	172.7	223.2	143.7	150.8	5.0	1.7
அடிப்படை உலோகங்கள் மற்றும் பொருட்கள்	110.9	156.4	100.1	120.2	20.1	1.4
வில்லுக்குத்தீன்	102.9	149.4	77.5	109.2	40.9	1.2
மரம் மற்றும் தாள் உற்பத்திகள்	99.3	129.9	82.6	95.7	15.9	1.1
ஏனைய கைத்தொழில் ஏற்றுமதிகள்	620.5	686.8	417.0	479.5	15.0	5.4
கனிம ஏற்றுமதிகள்	25.1	44.5	30.7	21.1	-31.3	0.2
வகைப்படுத்தப்படாத ஏற்றுமதிகள்	14.1	22.6	13.6	14.8	8.8	0.2
மொத்த ஏற்றுமதிகள்	10,047.4	12,498.6	7,904.0	8,902.2	12.6	100.0
இறக்குமதிகள்						
நுகர்வுப் பொருட்கள்	3,401.7	3,848.7	2,579.3	1,945.7	-24.6	15.2
உணவும் குடிபானங்களும்	1,554.4	1,666.5	1,151.9	1,106.2	-4.0	8.6
அரிசி	10.5	73.0	8.4	229.5	2,618.0	1.8
பால் உற்பத்திகள்	333.8	317.7	231.2	174.5	-24.5	1.4
சீனி	276.0	287.5	210.5	147.9	-29.7	1.2
பருப்பு வகை	96.9	143.0	105.7	81.0	-23.4	0.6
ஏனையவை	837.2	845.2	596.1	473.3	-20.6	3.7
உணவல்லாத நுகர்வுப் பொருட்கள்	1,847.3	2,182.2	1,427.3	839.4	-41.2	6.6
மருத்துவ மற்றும் மருந்தாக்கல் பொருட்கள்	595.5	882.5	532.0	347.5	-34.7	2.7
புடவைகள் மற்றும் துணைப் பொருட்கள்	200.7	221.3	138.7	158.6	14.4	1.2
வீட்டுப் பாவனைப் பொருட்கள்	174.2	257.1	179.8	71.3	-60.3	0.6
தொலைத்தொடர்புட்பட்டல் சாதனங்கள்	268.4	382.9	283.1	49.9	-82.4	0.4
தனியாள் வாகனங்கள்	282.9	12.8	7.8	5.7	-26.5	0.04
ஏனையவை	325.6	425.7	286.0	206.5	-27.8	1.6
இடைநிலைப் பொருட்கள்	9,076.5	12,308.9	7,942.4	8,584.0	8.1	67.1
எரிபொருள்	2,542.6	3,742.9	2,395.9	3,317.9	38.5	25.9
புடவைகள் மற்றும் புடவைகள் பொருட்கள்	2,335.1	3,066.9	1,943.7	2,175.7	11.9	17.0
இரசாயன உற்பத்திகள்	831.5	1,074.4	732.6	682.1	-6.9	5.3
பிளாத்திக்கு மற்றும் அதன் பொருட்கள்	540.2	765.7	518.6	464.9	-10.4	3.6
தாள் மற்றும் அட்டை மற்றும் அதன் பொருட்கள்	383.1	468.9	319.4	325.5	1.9	2.5
அடிப்படை உலோகங்கள்	460.3	866.4	499.2	270.0	-45.9	2.1
இறப்பர் மற்றும் அதன் பொருட்கள்	218.7	400.7	265.8	257.6	-3.1	2.0
வாகன மற்றும் இயந்திரவியல் பாகங்கள்	239.4	349.4	235.5	188.1	-20.1	1.5
கோதுமை மற்றும் சோளம்	384.4	418.3	265.9	170.3	-36.0	1.3
வளமாக்கி	258.9	158.2	104.0	98.2	-5.5	0.8
ஏனைய இடைநிலைப் பொருட்கள்	882.3	997.1	661.9	633.8	-4.3	5.0
முதலீட்டுப் பொருட்கள்	3,563.2	4,462.7	2,882.3	2,263.5	-21.5	17.7
பொறி மற்றும் கருவிகள்	2,176.1	2,809.5	1,822.5	1,462.4	-19.8	11.4
கட்டடப் பொருட்கள்	1,035.6	1,248.9	803.9	689.2	-14.3	5.4
போக்குவரத்துச் சாதனங்கள்	348.3	398.5	252.1	109.2	-56.7	0.9
ஏனைய முதலீட்டுப் பொருட்கள்	3.2	5.8	3.7	2.7	-27.8	0.02
வகைப்படுத்தப்படாத இறக்குமதிகள்	14.0	17.1	7.6	7.7	2.2	0.1
மொத்த இறக்குமதிகள்	16,055.4	20,637.4	13,411.5	12,800.9	-4.6	100.0

(அ) தற்காலிகமானது

மூலங்கள்: இலங்கை கங்கம் தேசிய இரத்தினகற்கள் மற்றும் ஆபரண அழகியல் இலங்கை பெற்றோலிய கூட்டுத்தாபனம் லங்கா ஐ.ஓ.சி.பி.எல்.சி ஏனைய பெற்றோலிய ஏற்றுமதியாளர்கள் இலங்கை மத்திய வங்கி



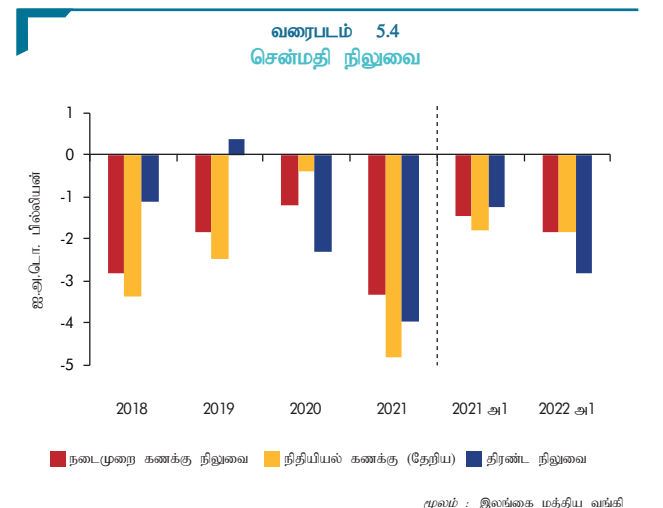
உயர்வான பணவீக்கம், இறுக்கமான நாணய நிலைமைகள் மற்றும் பொருளாதார மந்தம் பற்றிய கரிசனைகள் என்பன காரணமாக பிரதான ஏற்றுமதி சேரிடங்களில் நுகர்வோர் செலவிடுகின்ற விதங்களில் ஏற்படும் மாற்றங்களுக்கு மத்தியில் அண்மைய காலத்தில் ஏற்றுமதித் துறை சவால்களை எதிர்கொள்ளக்கூடும்...

2022 சனவரி-ஓகத்து காலப்பகுதியில் இறக்குமதிச் செலவினம், 2022இன் அதேகாலப்பகுதியில் பதிவாகிய ஐ.அ.டொலர் 13.4 பில்லியனுடன் ஒப்பிடுகையில் ஐ.அ.டொலர் 12.8 பில்லியனிற்குச் சுருக்கமடைந்தது. எனினும், 2022இன் முதல் காலாண்டில் இறக்குமதிச் செலவினம் 2021இன் அதேகாலப்பகுதியினையிட உயர்வாகவிருந்தமை, அத்தியாவசிய இறக்குமதிகளுக்காக வெளிநாட்டுச் செலாவணியைக் கிடைக்கப்பெறச்செய்யும் பொருட்டு, இறக்குமதிச் செலவினத்தைக் கட்டுப்படுத்துவதற்கான கொள்கை சார்ந்த வழிமுறைகளின் அறிமுகத்தை தேவைப்படுத்தியது. இதற்கு மேலதிகமாக, வங்கித்தொழில் முறைமையில் வெளிநாட்டுச் செலாவணி திரவத்தன்மைப் பற்றாக்குறை, செலாவணி வீதத்தின் சடுதியான தேய்வால் இறக்குமதி விலைகளில் ஏற்பட்ட குறிப்பிடத்தக்க அதிகரிப்பு மற்றும் பாரியளவிலான நாணய இறுக்கமடைதலின் மூலம்

தோற்றுவிக்கப்பட்ட கேள்வி முடக்கம் என்பன 2022 மாச்சிலிருந்து இறக்குமதிச் செலவினம் குறைவடைவதற்கு பங்களித்தன. 2022 சனவரி-ஓகத்து காலப்பகுதியில் பிரதான இறக்குமதி மூல நாடுகளாக இந்தியா (27%), சீனா (20%), ஐக்கிய அரபு இராச்சியம் (5%) மற்றும் மலேசியா (5%) என்பன காணப்பட்டன. அச்சுறுத்துகின்ற உலகளாவிய பொருளாதார மந்தம் மற்றும் புவி அரசியல்சார்ந்த பதற்றங்கள் என்பன காரணமாக ஏற்பட்டுள்ள தற்போதைய நிச்சயமின்மைகளால் உலகளாவிய பொருளாதாரச் சூழல் சூழ்ந்துள்ளமையினால் எதிர்வரவுள்ள காலத்தில் பண்ட விலைகளில் தளம்பல்கள் நிகழக்கூடிய சாத்தியம் காணப்படுகின்றமையானது, 2022இன் எஞ்சிய காலப்பகுதியிலும் பன்னாட்டு நாணய நிதியம் மற்றும் ஏனைய பல்தரப்பு முகவராண்மைகளிடமிருந்து எதிர்பார்க்கப்படும் நிதியியல் உதவியுடன் வெளிநாட்டுச் செலாவணி உட்பாய்ச்சல்கள் மீளத்தொடங்கும் வரையிலும் இறக்குமதிச் செலவினம் இறுக்கமான முறையில் முகாமைசெய்யப்படவேண்டியதைத் தேவைப்படுத்துகின்றது.

பணிகள் கணக்கு

தகவல் தொழில்நுட்பம்/ வெளியிலிருந்து வியாபாரப் பணிகளைப் பெற்றுக்கொள்ளல் துறையின் குறைவடைந்த செயலாற்றுகைக்கு மத்தியில், சுற்றுலாத் துறை மீட்சியின் மூலம் 2022இன் முதலரைப்பகுதியில் 2021இன் அதே காலப்பகுதியுடன் ஒப்பிடுகையில் பணிகள் கணக்கில் மிகை மேம்பட்டது. சுற்றுலாத் துறையிலிருந்தான வருவாய்கள் ஆண்டின் இதுவரையிலான காலப்பகுதியில் குறிப்பிடத்தக்க மேம்பாடொன்றினைக் காண்பித்து, 2022 சனவரி தொடக்கம் செத்தெம்பர் வரை அரை மில்லியனிற்கும் அதிகமான சுற்றுலாப் பயணிகள் வருகைகளைப் பதிவுசெய்த வேளையில், இக்காலப்பகுதியின் போது சுற்றுலாத் துறையிலிருந்தான வருவாய்கள் ஐ.அ.டொலர் 946 மில்லியனாக மதிப்பிடப்பட்டுள்ளன. எரிபொருள்



அட்டவணை 5.2

நடைமுறை மற்றும் மூலதனக் கணக்கு

ஐ.அ.டொ. மில்லியன்

விடயம்	2020 (அ)	2021 (ஆ)	2021 அ1 (ஆ)	2022 அ1 (ஆ)
வர்த்தக நிலுவை	-6,008	-8,139	-4,316	-3,514
ஏற்றுமதிகள்	10,047	12,499	5,699	6,514
வளர்ச்சி (%)	-15.9	24.4	29.1	14.3
இறக்குமதிகள்	16,055	20,637	10,015	10,028
வளர்ச்சி (%)	-19.5	28.5	30.5	0.1
பணிகள் (தேறிய)	819	1,586	597	1,336
பெறுவனவுகள்	3,035	2,475	985	1,766
இதில்;				
போக்குவரத்து, தேறிய	114	352	158	211
வளர்ச்சி (%)	-81.8	207.8	8.8	33.2
சுற்றுலா மீதான வருவாய்கள்	682	507	44	740
வளர்ச்சி (%)	-81.1	-25.7	-93.5	1,578.9
தகவல் தொழில்நுட்பம் மற்றும் வெளியிலிருந்து வியாபாரப் பணிகளைப் பெற்றுக் கொள்ளல்	971	1,168	574	567
வளர்ச்சி (%)	8.0	20.4	17.9	-1.1
கொடுப்பனவுகள்	2,216	889	387	430
முதலாந்தர வருமானம் (தேறிய)	-2,205	-2,018	-918	-1,111
பெறுவனவுகள்	198	116	69	109
கொடுப்பனவுகள்	2,404	2,134	987	1,220
இரண்டாந்தர வருமானம் (தேறிய)	6,207	5,228	3,199	1,461
இதில்;				
தொழிலாளர் பணவனுப்பல்கள்	7,104	5,491	3,324	1,610
வளர்ச்சி (%)	5.8	-22.7	11.6	-51.6
நடைமுறைக்கணக்கு மீதி	-1,187	-3,343	-1,437	-1,828
மூலதனக்கணக்கு (தேறிய)	28	25	12	7
நடைமுறை மற்றும் மூலதனக் கணக்கு (தேறிய)	-1,159	-3,318	-1,425	-1,821

(அ) திருத்தப்பட்டது
(ஆ) தற்காலிகமானது

மூலம்: இலங்கை மத்திய வங்கி

பற்றாக்குறைகள், மின் துண்டிப்புக்கள் மற்றும் சில நாடுகளினால் வழங்கப்பட்ட பயண ஆலோசனைகள் போன்ற சாதகமற்ற நிலைமைகள் ஆண்டின் தொடக்கத்தில் சுற்றுலாப் பயணி வருகைகள் மீது அவதானிக்கப்பட்ட உத்வேகத்தை எதிர்மறையாகப் பாதிப்படைச்செய்தன. எவ்வாறிருப்பினும், அண்மைக்காலங்களில் அவ்வாறான பக்கங்களில் சில சாதகமான அபிவிருத்திகள் ஏற்பட்டுள்ளதன் மூலம் எதிர்வரவுள்ள காலப்பகுதியில் சுற்றுலாத் துறையில் விரைவானதொரு மீட்சி பற்றிய எதிர்பார்ப்புக்கள் உயர்வடைந்துள்ளன.

பணிகள் வர்த்தகக் கணக்கில் ஏற்பட்ட மிகை குறிப்பிடத்தக்க அதிகரிப்பொன்றினைக் காண்பித்தமையானது முதன்மையாக சுற்றுலாத் துறையின் செயலாற்றத்தின் தாக்கத்தினைப் பிரதிபலித்தது...

2021இன் முதலரைப்பகுதியுடன் ஒப்பிடுகையில் 2022இன் முதலரைப்பகுதியில் கணனி மற்றும் தகவல் பணிகள் துணைத்துறையின் பங்களிப்பு மிதமடைந்த போதிலும், பணிகள் வர்த்தகக் கணக்கிலிருந்தான வருவாய்களுக்கு இத்துணைத் துறையும் பங்களித்தது. இதற்கு மேலதிகமாக, இதே காலப்பகுதியில் போக்குவரத்துத் துறையிலிருந்தான தேறிய வருவாய்களும் 2021இன் தொடர்புடைய காலப்பகுதியுடன் ஒப்பிடுகையில் அதிகரித்த பயணிக் கட்டணங்களுடன் மேம்பட்டன.

முதலாந்தர வருமான மற்றும் இரண்டாந்தர வருமானக் கணக்குகள்

2021இன் முதலரைப்பகுதியுடன் ஒப்பிடுகையில் உயர்வான மட்டங்களில் காணப்பட்ட நேரடி முதலீடுகளின் பங்கிலாபங்கள் மற்றும் ஊழியர் ஈடளிப்புகள் என்பன வடிவிலான வெளிப்பாய்ச்சல்கள் காரணமாக முதலாந்தர வருமானக் கணக்குப் பற்றாக்குறை 2022இன் முதலரைப்பகுதியில் விரிவடைந்தது.¹

தொழிலாளர் பணவனுப்பல்கள் அண்மையில் சில மேல்நோக்கிய போக்கினைக் காண்பித்தமையானது, புலம்பெயர் பணியாளர்களின் எண்ணிக்கையில் ஏற்பட்ட அதிகரிப்பு மற்றும் முறைசார்ந்த மற்றும் முறைசாரா சந்தைச் செலாவணி வீதங்கள் என்பவற்றுக்கிடையிலான ஒப்பீட்டளவில் குறுகிய இடைவெளி என்பவற்றின் விளைவாக இருக்கக்கூடும்...

2021இன் அநேகமான பகுதிகளில் நிலவிய வீழ்ச்சிப்போக்கினை பின்தொடர்ந்து, தொழிலாளர் பணவனுப்பல்கள் 2022இன் முதலரைப்பகுதியிலும் ஆண்டிற்கு ஆண்டு அடிப்படையிலும் குறிப்பிடத்தக்க வீழ்ச்சியினைக் காண்பித்து, இரண்டாந்தர வருமானக் கணக்கு மிகையை நலவடையச்செய்தன. எவ்வாறாயினும், புலம்பெயர் தொழிலாளர்களின் எண்ணிக்கையில் ஏற்பட்ட உறுதியான அதிகரிப்பு மற்றும் முறைசார்ந்த மற்றும் முறைசாரா சந்தை செலாவணி வீதங்களுக்கிடையிலான ஒப்பீட்டளவில் குறுகிய இடைவெளி ஆகியவற்றுடன் தொழிலாளர் பணவனுப்பல்கள் இவ்வாண்டின் இரண்டாம் அரைப்பகுதியிலிருந்து மேல்நோக்கிய உத்வேகமொன்றினைக் காண்பித்தன.

¹ சென்மதி நிலுவை மற்றும் பன்னாட்டு முதலீடு நிலைமைக் கையேடு 6 ஆம் பதிப்பு (BPM6) இன் பிரகாரம் நாட்டிற்கான பன்னாட்டு முறிகள், இருதரப்பு கருத்திட்டக் கடன்கள் மற்றும் வர்த்தகப் படுகைகள் என்பவற்றின் வெளிநாட்டுப் படுகைகள் மீள்கொடுப்பனவுகள் தற்காலிகமாக இடைநிறுத்தப்பட்டமைக்கு மத்தியில் செலுத்த வேண்டிய கூப்பன்/ வட்டிக் கொடுப்பனவுகள் முதலாந்தர வருமானக் கணக்கில் பதிவுசெய்யப்பட்டுள்ளன.

நிதியியல் கணக்கு

2022இன் முதலரைப்பகுதியில் நிதியியல் கணக்கு குறைவடைந்த உட்பாய்ச்சல்களைப் பதிவுசெய்தது. இந்திய ரிசேர்வ் வங்கியுடனான சார்க் நிதிய பரஸ்பர பரிமாற்றல் ஒப்பந்த வசதியின் கீழ் ஐ.அ.டொலர் 400 மில்லியன் கொண்ட பெறுகை மற்றும் சிறிதளவில் உயர்வான வெளிநாட்டு நேரடி முதலீட்டு உட்பாய்ச்சல்கள் என்பன ஆண்டின் முதலரைப்பகுதியில் முக்கிய நிதியியல் உட்பாய்ச்சல்களாகவிருந்தன. அதேவேளை, அரசாங்கப் பிணையங்கள் சந்தை மற்றும் கொழும்பு பங்குப் பரிவர்த்தனை இரண்டிலும் வெளிநாட்டு முதலீட்டு நியதிகளில் சிறிதளவு தேறிய உட்பாய்ச்சல்கள் பதிவாகின. இம்மட்டுப்படுத்தப்பட்ட உட்பாய்ச்சல்களுக்கு மத்தியில், நிதியியல் கணக்கிலிருந்தான வெளிப்பாய்ச்சல்கள் குறிப்பிடத்தக்கவையிருந்தன. மேலும், 2022 ஏப்பிரல் 12 அன்று படுகடன் முடக்கம் அறிவிக்கப்படுவதற்கு முன்னர் முதிர்வடைந்த நாட்டிற்கான பன்னாட்டு முறியொன்று உள்ளடங்கலாக கணிசமான வெளிநாட்டு படுகடன் தீர்ப்பளவுக் கொடுப்பனவுகள் 2022இன் முதலரைப்பகுதியில் மேற்கொள்ளப்பட்டன. அதேவேளை, மட்டுப்படுத்தப்பட்ட வெளிநாட்டு நாணய உட்பாய்ச்சல்களுக்கு மத்தியில் மொத்த அலுவல்சார் ஒதுக்குகளைப் பயன்படுத்தி அத்தியாவசியம்

பொருட்கள் இறக்குமதிகளுக்கு பகுதியளவில் நிதியிடல் தொடர்ந்தும் முன்னெடுக்கப்பட்டது. அதற்கமைய, அலுவல்சார் ஒதுக்குகளின் மட்டமானது 2021இன் இறுதியிலுள்ளவாறான ஐ.அ.டொலர் 3.1 பில்லியனிலிருந்து 2022 செத்தெம்பர் இறுதியில் ஏறத்தாழ ஐ.அ.டொலர் 1.8 பில்லியனுக்கு வீழ்ச்சியடைந்தது. மொத்த அலுவல்சார் ஒதுக்குகளின் 2021 இறுதி மற்றும் 2022 செத்தெம்பர் இறுதி ஆகிய மட்டங்கள், முறையே ஏறத்தாழ ஐ.அ.டொலர் 1.6 பில்லியன் மற்றும் ஐ.அ.டொலர் 1.4 பில்லியன் தொகைக்குச் சமமான பயன்படுத்தக்கூடிய தன்மை தொடர்பிலான நிபந்தனைகளுக்குட்பட்ட சீன மக்கள் வங்கியிடமிருந்து கிடைக்கப்பெற்ற பரஸ்பர பரிமாற்றல் ஒப்பந்த வசதியினை உள்ளடக்கியிருந்தன.

5.2 திரண்ட நிலுவை மற்றும் மொத்த அலுவல்சார் ஒதுக்குகள்

சென்மதி நிலுவையின் திரண்ட நிலுவையானது 2022 செத்தெம்பருடன் முடிவடைந்த ஒன்பது மாத காலப்பகுதியில் 2021இன் தொடர்புடைய காலப்பகுதியுடன் ஒப்பிடுகையில் குறிப்பிடத்தக்க பற்றாக்குறையினைப் பதிவுசெய்தது. நிதியியல் கணக்கிற்கான குறைவான உட்பாய்ச்சல்கள் மற்றும் குறிப்பிடத்தக்களவு உயர்வான படுகடன் தீர்ப்பளவுக் கொடுப்பனவுகள் என்பன 2021 இறுதியில் பதிவாகிய ஐ.அ.டொலர் 3.1 பில்லியனுடன் ஒப்பிடுகையில் 2022 செத்தெம்பர் இறுதியளவில் ஐ.அ.டொலர் 1.8 பில்லியனுக்கு அலுவல்சார் ஒதுக்குகள் குறைவடைவதற்கு வழிவகுத்தன. 2022 சனவரி-செத்தெம்பர் வரையான காலப்பகுதியில் ஒதுக்குகளை நிறைவுசெய்வதற்கான முக்கிய உட்பாய்ச்சலாக இந்திய ரிசேர்வ் வங்கியிடமிருந்து கிடைத்த ஐ.அ.டொலர் 400 மில்லியன் கொண்ட பரஸ்பர பரிமாற்றல் ஒப்பந்த வசதி அமைந்தது. 2022 செத்தெம்பர் இறுதியளவில் மொத்த அலுவல்சார் ஒதுக்குகள் 1.1 மாத இறக்குமதிக்குச் சமமானதாக மதிப்பிடப்பட்டிருந்தது.

அட்டவணை 5.3
நிதியியல் கணக்கு

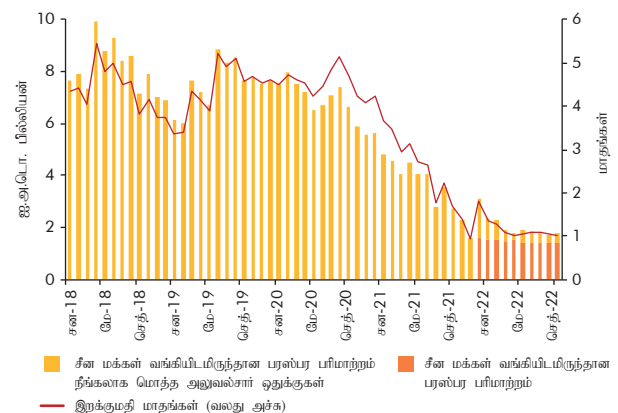
ஐ.அ.டொ. மில்லியன்

விடயம்	2020 (அ)	2021 (ஆ)	2021 அ1 (ஆ)	2022 அ1 (ஆ)
நிதியியல் கணக்கு (தேறிய)	-394	-4,816	-1,802	-1,840
தேறிய கையேற்புச் சொத்துக்கள்	-2,113	-2,122	-1,535	-355
நேரடி முதலீடு	15	17	9	8
ஏனைய முதலீடு	-136	387	37	813
நாணயம் மற்றும் வைப்புகள்	64	306	-52	488
வர்த்தக கொடுகடன் மற்றும் முற்பணங்கள்	-224	257	100	132
பெற வேண்டிய ஏனைய கணக்குகள்	24	-176	-11	193
ஒதுக்குச் சொத்துக்கள்	-1,992	-2,526	-1,581	-1,176
தேறிய கையேற்புப் பொறுப்புகள்	-1,718	2,694	267	1,485
நேரடி முதலீடு	434	598	258	297
முதலீட்டுச் சொத்துப்பட்டியல்	-2,383	-906	-89	-62
மூலதனம்	-217	-236	-127	135
படுகடன் பிணையங்கள்	-2,166	-670	37	-197
ஏனைய முதலீடு	231	3,003	99	1,250
நாணயமும் வைப்புகளும்	-15	4,016	-177	455
கடன்கள்	174	-1,552	25	-340
வர்த்தகக் கொடுகடன் மற்றும் முற்பணங்கள்	185	-428	133	-302
கொடுக்க வேண்டிய ஏனைய கணக்குகள்	-114	180	118	1,398
தவறுகளும் விடுபாடுகளும்	765	-1,498	-377	-19
திரண்ட நிலுவை	-2,328	-3,967	-1,261	-2,814
மொத்த அலுவல்சார் ஒதுக்குகள்	5,664	3,139	4,060	1,854
இறக்குமதி மாதங்கள்	4.2	1.8	2.6	1.1
மொத்த வெளிநாட்டுச் சொத்துக்கள்	8,521	6,122	6,824	5,521
இறக்குமதி மாதங்கள்	6.4	3.6	4.5	3.2

(அ) திருத்தப்பட்டது
(ஆ) தற்காலிகமானது

மூலம்: இலங்கை மத்திய வங்கி

வரைபடம் 5.5
மொத்த அலுவல்சார் ஒதுக்குகளும் இறக்குமதி மாதங்களும்



மூலம்: இலங்கை மத்திய வங்கி

5.3 பன்னாட்டு முதலீட்டு நிலை

இலங்கையின் மொத்த வெளிநாட்டுச் சொத்து மற்றும் வதியாதோருடனான பொறுப்பு நிலைமைகள் என்பவற்றுக்கிடையிலான வேறுபாடான இலங்கையின் தேறிய பன்னாட்டு முதலீட்டு நிலை 2021 இறுதியில் உள்ளவாறான ஐ.அ.டொலர் 55.7 பில்லியனிலிருந்து 2022 யூன் இறுதியில் ஐ.அ.டொலர் 48.9 பில்லியனுக்கு வீழ்ச்சியடைந்தது. வெளிநாட்டுச் சொத்துக்களின் இருப்பு நிலைமை குறைவடைந்தமைக்கு 2021 இறுதியுடன் ஒப்பிடுகையில் 2022 யூன் இறுதியில் ஐ.அ.டொலர் 1.3 பில்லியனால் மொத்த அலுவல்சார் ஒதுக்குகளில் ஏற்பட்ட வீழ்ச்சியே முதன்மையான காரணமாக அமைந்தது. வதியாதோர்களுக்கான இலங்கையின் மொத்தப் பொறுப்புக்களின் நிலையும் 2021 இறுதியுடன் ஒப்பிடுகையில் 2022 யூன் இறுதியில் குறைவடைந்தது. நேரடி முதலீட்டுப் பொறுப்புகள், சொத்துப்பட்டியல் முதலீட்டுப் பொறுப்புகள் மற்றும் வைப்புக்களை ஏற்கின்ற நிறுவனங்களின் வெளிநாட்டுக் கடன் பொறுப்புக்கள் என்பனவற்றில் ஏற்பட்ட வீழ்ச்சி இதற்குப் பிரதான காரணமாக அமைந்தது. பிரதானமாக, 2022 சனவரியில் நாட்டிற்கான பன்னாட்டு முறித் தீர்ப்பனவுடன் அரசாங்கத்தின் செலுத்தவேண்டிய பொறுப்புக்கள் குறைவடைந்தன. சென்மதி நிலுவை மற்றும் பன்னாட்டு முதலீட்டு நிலைக் கையேட்டின் 6 ஆம் பதிப்பின் பிரகாரம், நாட்டிற்கான பன்னாட்டு முறிகள் மற்றும் இருதரப்பு மற்றும் வர்த்தக ரீதியான கருத்திட்டக் கடன்கள் மீதான வெளிநாட்டு படுகடன் மீள்கொடுப்பனவுகளை தற்காலிகமாக இடைநிறுத்திய போதிலும் செலுத்தவேண்டிய கூப்பன்/வட்டிக் கொடுப்பனவுகள் இப்படுகடன் சாதனங்கள் மீதான வெளிநின்ற பொறுப்புக்களை நிர்ணயிப்பதில் சேர்க்கப்பட்டுள்ளன. மேலும், தனியார் துறை மூலமும் அரசிற்குச் சொந்தமான வியாபார முயற்சிகள் மூலமும் பெற்றுக்கொள்ளப்பட்ட வெளிநின்ற வர்த்தகக் கொடுகடன்கள் சிறிதளவு அதிகரித்தன. இந்திய ரிசேவ் வங்கியுடனான பரஸ்பர பரிமாற்றல் ஒப்பந்த வசதியின் விளைவாக மத்திய வங்கியின் வெளிநின்ற பொறுப்புக்கள் அதிகரித்தன.

5.4 வெளிநாட்டுப் படுகடன் நிலை

இலங்கையின் மொத்த வெளிநின்ற வெளிநாட்டுப் படுகடன் நிலையானது 2022 சனவரியில் முதிர்ச்சியடைந்த நாட்டிற்கான பன்னாட்டு முறியின் மீள்கொடுப்பனவைப் பிரதான காரணமாகக் கொண்டு 2021 இறுதியிலுள்ளவாறான ஐ.அ.டொலர் 50.7 பில்லியனிலிருந்து 2022 யூன் இறுதியில் ஐ.அ.டொலர் 48.7 பில்லியனுக்கு சிறிதளவு குறைவடைந்தது. மேலும், படுகடன் மறுசீரமைப்பு கரிசனைகளைப் பிரதானமாகப் பிரதிபலித்து வெளிநின்ற நாட்டிற்கான பன்னாட்டு முறிகளின் சந்தைப் பெறுமதி வீழ்ச்சியடைந்தது. இந்திய ரிசேவ்

அட்டவணை 5.4 வெளிநின்ற வெளிநாட்டுப் படுகடன் நிலைமை

ஐ.அ.டொ. மில்லியன்

விடயம்	2020 (அ)	2021 (ஆ)	2022 அ1 (ஆ)
சந்தை விலையை அடிப்படையாகக் கொண்ட மொத்த வெளிநாட்டுப் படுகடன் நிலைமை	49,041	50,724	48,731
பொது அரசாங்கம்	28,187	27,344	24,990
மத்திய வங்கி	2,690	4,892	6,364
வைப்புக்களை ஏற்கும் கூட்டுத்தாபனங்கள்	6,657	7,146	6,112
ஏனைய துறைகள்	6,517	6,078	5,715
நேரடி முதலீடு:			
கம்பனிகளுக்கிடையிலான கூண்வழங்கல்	4,990	5,264	5,550
கூப்பகர்த்த விடயங்கள்			
முகப் பெறுமதியை அடிப்படையாகக் கொண்ட பொது அரசாங்கத்தின் மொத்த வெளிநாட்டுப் படுகடன் நிலைமை	32,452	32,302	32,177

(அ) திருத்தப்பட்டது
(ஆ) தற்காலிகமானது

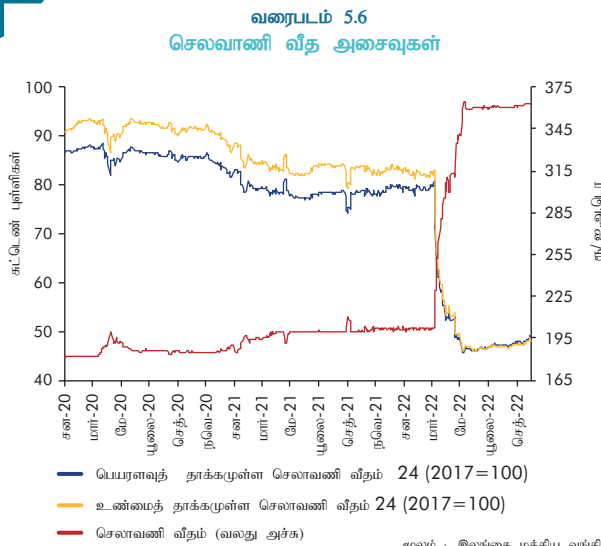
மூலம்: இலங்கை மத்திய வங்கி

வங்கியிடமிருந்து கிடைத்த ஐ.அ.டொலர் 400 மில்லியன் கொண்ட சார்க் நிதிய பரஸ்பர பரிமாற்றல் ஒப்பந்த ஏற்பாட்டுடன் மத்திய வங்கியின் வெளிநின்ற வெளிநாட்டுப் படுகடன் நிலை 2021 இறுதியுடன் ஒப்பிடுகையில் 2022 யூன் இறுதியளவில் அதிகரித்தது. மத்திய வங்கியின் ஆசிய தீர்ப்பனவு ஒன்றியப் பொறுப்புக்களும் ஆண்டின் ஆரம்பத்துடன் ஒப்பிடுகையில் 2022 யூன் இறுதியளவில் அதிகரித்தன. நாணய மற்றும் வைப்புக்களில் ஏற்பட்ட அதிகரிப்பிற்கு மத்தியில் வெளிநின்ற குறுகிய கால கடன்களில் கணிசமான வீழ்ச்சியின் காரணமாக வங்கித்தொழில் துறையின் வெளிநின்ற வெளிநாட்டுப் படுகடன் வீழ்ச்சியடைந்தது. அரசிற்குச் சொந்தமான தொழில்முயற்சிகளுக்குக் கிடைக்கப்பெற்ற வர்த்தகக் கொடுகடன்கள் மற்றும் முற்பணங்கள் அத்துடன் அரசிற்குச் சொந்தமான தொழில்முயற்சிகளின் வெளிநின்ற வெளிநாட்டுக் கடன்கள் என்பவற்றின் வீழ்ச்சியுடன் 2022இன் முதலரைக் காலப்பகுதியில் தனியார் துறையினதும் அரசிற்குச் சொந்தமான தொழில்முயற்சிகளினதும் வெளிநின்ற வெளிநாட்டுப் படுகடன் குறைவடைந்தது. எனினும், நேரடி முதலீட்டு தொழில்முயற்சிகளின் கம்பனிகளுக்கிடையிலான கடன்பாடுகள் ஆண்டின் முதலரைப்பகுதியில் அதிகரிப்பொன்றினைப் பதிவுசெய்தன.

5.5 செலாவணி வீத அசைவுகள்

2022 மாச்சு ஆரம்பத்தில் செலாவணி வீதத்தில் அளவிடப்பட்ட சீராக்கமொன்று அனுமதிக்கப்படுவதற்கு முன்னர் 2022இன் ஆரம்பத்தில் இலங்கை ரூபா பரந்தளவில் உறுதியான மட்டங்களிலேயே காணப்பட்டது. உள்நாட்டு வெளிநாட்டுச் செலாவணிச் சந்தையில் மத்திய வங்கியின் தலையீடு மற்றும் தொடர்ச்சியான தார்மீகத் தூண்டுதலின் பயன்பாடு என்பன 2021இன்

பிந்திய பகுதியிலும் 2022இன் ஆரம்பத்திலும் இலங்கை ரூபாவின் வெளிநாட்டுப் பெறுமதியை நிலைநிறுத்துவதற்கு உதவின. அதற்கமைய, மத்திய வங்கியின் ஈடுபாட்டுடன், உரிமம்பெற்ற வர்த்தக வங்கிகளினால் ஆதரவளிக்கப்பட்டு வங்கிகளுக்கிடையிலான சந்தையில் நிறையேற்றப்பட்ட சராசரி உடனடி செலாவணி வீதம் 2021இன் பிந்திய பகுதியிலும் 2022 ஆரம்பகாலப்பகுதியிலும் ஐ.அ.டொலரொன்றிற்கு ஏறத்தாழ ரூ.200-203 ஆக பரந்தளவில் உறுதியாகக் காணப்பட்டது. எவ்வாறாயினும், உள்நாட்டு வெளிநாட்டுச் செலாவணிச் சந்தைத் திரவத்தன்மையில் ஏற்பட்ட குறிப்பிடத்தக்க பற்றாக்குறை செலாவணி வீதம் மீது தொடர்ந்தும் அழுத்தங்களை நெருக்கி, 2022 மாச்சு ஆரம்பத்தில் அனுமதிக்கப்பட்ட அளவிடப்பட்ட சீராக்கமொன்றினை தேவைப்படுத்தியது. எவ்வாறாயினும், சந்தை சக்திகளால் பின்தொடரப்பட்ட செலாவணி வீதத்தின் பாரியளவிலான மிகைப்படுத்தலானது 2022 ஏப்பிரல் இறுதியளவில் இலங்கை ரூபா ஐ.அ.டொலருக்கெதிராக 41.4 சதவீதத்தினால் கணிசமாகத் தேய்வடைவதற்கு வழிவகுத்தது. மிதமிஞ்சிய ஊகத்தினால் தூண்டப்பட்ட இக்குறிப்பிடத்தக்க தளம்பலைக் குறைக்கும் முகமாக, சந்தைச் செயற்பாட்டாளர்களுடனான ஆலோசனைக்கமைவாக மத்திய வங்கி 2022 மே 13 தொடக்கம் புதிய செலாவணி வீத ஏற்பாடொன்றை அறிமுகப்படுத்தியது. அதற்கமைய, முன்னுறுகின்ற தினத்தில் வங்கிகளுக்கிடையிலான சந்தையில் நிர்ணயிக்கப்பட்ட நிறையேற்றப்பட்ட சராசரி உடனடி செலாவணி வீதத்தின் அடிப்படையில் அனுமதிக்கத்தக்க இருபக்க மாறுபாட்டு எல்லையொன்றுடன் உடனடி செலாவணி வீதத்திலுள்ள தளம்பல் அளவின் மீது அனைத்து உரிமம்பெற்ற வர்த்தக வங்கிகளுக்கும் நாளாந்த வழிகாட்டலை வழங்குவதை மத்திய வங்கி தொடங்கியது. அதற்கமைய,



அட்டவணை 5.5
செலாவணி வீத அசைவுகள்

நாணயம்	கால முடிவிலுள்ளவாறான வீதம் - வெளிநாட்டு நாணய அலகு ஒன்றிற்கான ரூபா		மாற்றம் %
	2021	செத் -2022	
யூரோ	226.86	355.79	-36.24
இந்தியா ரூபா	2.69	4.45	-39.51
யப்பானிய யென்	1.74	2.51	-30.55
ஸ்ட்ரீலிங் பவுன்	270.60	402.27	-32.73
ஐ.அ.டொலர்	200.43	362.90	-44.77
சி.எ.உ.	280.53	464.47	-39.60
தாக்கமுள்ள செலாவணி வீதச் சுட்டெண்கள் (2017=100)			
பெ.தா.செ.வீ 24 - நாணயங்கள்	79.65	48.57	-39.02
உ.தா.செ.வீ 24 - நாணயங்கள்	83.31	48.07	-42.30

மூலம்: இலங்கை மத்திய வங்கி

2022 செத்தெம்பர் இறுதிவரை ஆண்டுகாலப்பகுதியில் ஐ.அ.டொலருக்கெதிராக இலங்கை ரூபா 44.8 சதவீத தேய்மானத்தினைப் பதிவுசெய்திருந்தபோதிலும், 2022 மே 13 தொடக்கம் 2022 செத்தெம்பர் இறுதி வரை ஐ.அ.டொலருக்கெதிராக இலங்கை ரூபா சிறிதளவான தேய்மானமொன்றினை மாத்திரம் பதிவுசெய்தது. 2022 செத்தெம்பர் இறுதியளவில் குறுக்கு நாணய செலாவணி வீத அசைவுகளைப் பிரதிபலித்து இலங்கை ரூபா ஸ்ட்ரீலிங் பவுன், யூரோ, யப்பானிய யென் மற்றும் இந்திய ரூபா ஆகிய நாணயங்களுக்கெதிராகவும் தேய்வடைந்தது.

செலாவணி வீதம் மீது
நாளாந்த வழிகாட்டலை
வழங்குவதை தொடங்கி செலாவணி
வீதத்தை நிலைநிறுத்துவதற்கு
முன்னர், சந்தை சக்திகள்
மூலமான செலாவணி வீதத்தின்
பாரிய மிகைப்படுத்தலானது
2022 ஏப்பிரல் இறுதியளவில்
இலங்கை ரூபாவின் கணிசமான
தேய்மானத்திற்கு வழிவகுத்தது...

நாணயக் கூடைக்கெதிராக இலங்கை ரூபாவின் அசைவினை அளவிடுகின்ற பெயரளவுத் தாக்கமுள்ள செலாவணி வீத மற்றும் உண்மைத் தாக்கமுள்ள செலாவணி வீதச் சுட்டெண்கள் மற்றும் இதனூடான வெளிவாரி போட்டித்தன்மை என்பன 2022 செத்தெம்பரில் முடிவடைந்த ஒன்பது மாதகாலப்பகுதியில் வீழ்ச்சியடைந்தன. ஒட்டுமொத்தமாக உண்மைத் தாக்கமுள்ள செலாவணி வீதச் சுட்டெண்கள் 100 சுட்டெண் புள்ளிகளைக் கொண்ட அடிப்படையளவிற்குக் கீழே காணப்பட்டு, செலாவணி வீதம் நாட்டின் வர்த்தகப் போட்டித்தன்மைக்கு ஆதரவுமிக்கதாக காணப்படுவதை எடுத்துக்காட்டியது.