

நிதியியல் துறைச் செயலாற்றமும் முறைமை உறுதிப்பாடும்

நிதியியல் முறைமையானது 2021 ஓகத்துடன் முடிவடைந்த எட்டு மாத காலப்பகுதியில், சவால்மிக்க உள்நாட்டு மற்றும் உலகளாவிய பேரண்டப் பொருளாதார நிலைமைகளுக்கு மத்தியிலும் தொடர்ந்து தாக்குப்பிடிக்கும் தன்மையினைக் கொண்டிருந்தது. வங்கித்தொழில் துறை, முதன்மைக் குறிகாட்டிகளின் நியதிகளில், போதுமான மூலதன மட்டங்களுடன் விரிவாக்கத்தினை எடுத்துக்காட்டியது. உரிமம்பெற்ற நிதிக் கம்பனிகள் துறையின் செயலாற்றம் மொத்தச் சொத்துக்களினதும் கொடுகடன் சொத்துப்பட்டியலினதும் சிறிதளவு அதிகரிப்புடன் தொடர்ந்தும் மிதமான நிலையில் காணப்பட்டது. 2021இன் முதலரைப்பகுதியில் தொடர்ந்தும் மிகையான மட்டமொன்றில் காணப்பட்ட உள்நாட்டு பணச் சந்தையின் திரவத்தன்மை 2021 யூலை நடுப்பகுதியில் கணிசமாக வீழ்ச்சியடைந்து 2021 ஓகத்து நடுப்பகுதியிலிருந்து எதிர்க்கணியமான நிலைக்கு மாற்றமடைந்தது. கொவிட்-19 உலகளாவிய நோய்த்தொற்று தாக்கங்களின் காரணமாக ஏற்பட்ட மட்டுப்படுத்தப்பட்ட உட்பாய்ச்சல்களுடன் ஒப்பிடுகையில், வெளிநாட்டு நாணயப் படுகடன் தீர்ப்பனவுக் கொடுப்பனவுகளின் தேவைப்பாடுகள் தொடர்ச்சியாகக் காணப்பட்டமையின் காரணமாக உள்நாடு வெளிநாட்டுச் செலாவணிச் சந்தை அழுத்தத்திற்குள்ளானது. கணிசமான தளம்பல்களுக்கு மத்தியிலும் கொழும்புப் பங்குப் பரிவர்த்தனை வரவேற்கத்தக்க செயலாற்றமொன்றினைப் பதிவுசெய்தது. தொடர்ச்சியான தேறிய வெளிநாட்டு வெளிப்பாய்ச்சலுக்கு மத்தியிலும் விலைச்சுட்டெண்கள், சந்தை மூலதனமயமாக்கல் மற்றும் உள்நாட்டு முதலீட்டாளர்களினால் தூண்டப்பட்ட நாளாந்த மொத்தப் புரள்வு ஆகியவற்றின் நியதிகளில் கொழும்புப் பங்குப் பரிவர்த்தனை கணிசமான முன்னேற்றத்தினைப் பதிவுசெய்தது. உலகளாவிய நோய்த்தொற்றின் காரணமாக உயர்ந்த நிச்சயமற்ற தன்மைகளின் போதிலும், நிதியியல் துறையின் சீரான தொழிற்பாட்டினை நிதியியல் உட்கட்டமைப்பு உறுதிப்படுத்தியது.

8.2 நிதியியல் நிறுவனங்கள்

வங்கித்தொழில் துறை

கொவிட்-19 உலகளாவிய நோய்த்தொற்றின் காரணமாக உள்நாட்டு மற்றும் உலகளாவிய பொருளாதாரத்தில் பொருளாதார நடவடிக்கைகள் கட்டுப்படுத்தப்பட்டிருந்த போதும் 2021 ஓகத்துடன் முடிவடைந்த எட்டு மாத காலப்பகுதியில் முதன்மைக் குறிகாட்டிகளின் நியதிகளில் வங்கித்தொழில் துறை விரிவாக்கத்திற்கான சமிக்ஞைகளை எடுத்துக் காட்டியது. 2021 ஓகத்துடன் முடிவடைந்த எட்டு மாத காலப்பகுதியில் வெளிநாட்டு நாணய திரவத்தன்மை நியதிகளில் துறையினால் தொடர்ச்சியான அழுத்தங்கள் எதிர்நோக்கப்பட்டமைக்கிடையிலும் வங்கித்தொழில் துறையானது போதுமான மூலதன மட்டங்கள், நியதிச் சட்ட ரீதியான திரவச் சொத்து விகிதங்கள் மற்றும் ஒதுக்குப் பாதுகாப்பு விகிதங்கள் என்பனவற்றுடன் தொடர்ச்சியாகத் தொழிற்பட்டது. மேலும், இலாபங்கள் பிடித்துவைக்கப்பட்டமை மற்றும் அதிகரிக்கப்பட்ட குறைந்தபட்ச மூலதனத் தேவைப்பாடுகளைப் பூர்த்தி செய்வதற்காக புதிய மூலதனங்கள் திரட்டப்பட்டமை என்பனவற்றின் காரணமாக மூலதன விகிதங்கள் மேம்படும் என எதிர்பார்க்கப்படுகிறது. எனினும், கொடுகடன் சொத்துப்பட்டியலில் கணிசமான விகிதம் சட்ட இசைவுத்தாமத்தின் கீழ் இருப்பதனால் வங்கிகளின் திரவத்தன்மை மிக நெருக்கமாகக் கண்காணிக்கப்படுவது அவசியமாகும். கொவிட்-19 உலகளாவிய நோய்த்தொற்றின் காரணமாக உலகளாவிய மற்றும் உள்நாட்டுப் பொருளாதாரத்தின் பொருளாதார நடவடிக்கைகள் குறைவடைந்தமை பொருளாதார வளர்ச்சிக்கு முட்டுக் கட்டையாக அமைந்தமையினால், வங்கித்தொழில் துறை படுகடன் இசைவுத்தாமத்தின் தாக்கத்துடன் சேர்ந்து மெதுவடைந்த பொருளாதாரத்தின் நேரடி மற்றும் மறைமுக தாக்கங்கள் பற்றி எச்சரிக்கையுடன் இருக்க வேண்டியது அவசியமாகும்.

“ 2021 ஓகத்துடன் முடிவடைந்த எட்டு மாத காலப்பகுதியில் பேரண்டப் பொருளாதார நிலைமைகளிலிருந்து பின்னடைவொன்று காணப்பட்டமைக்கிடையிலும் வங்கித்தொழில் துறையின் செயலாற்றும் மேம்பட்டது...”

2021 ஓகத்துடன் முடிவடைந்த எட்டு மாத காலப்பகுதியில் வங்கித்தொழில் துறையின் சொத்துக்களினது வளர்ச்சி 2020இன் தொடர்பான காலப்பகுதியுடன் ஒப்பிடுகையில் மேம்பட்டிருக்கிறது. 2021 ஓகத்துடன் முடிவடைந்த எட்டு மாத காலப்பகுதியில் வங்கித்தொழில் துறையின் மொத்தச்

சொத்துக்கள் 2020 ஓகத்துடன் முடிவடைந்த எட்டு மாத காலப்பகுதியின் 10.5 சதவீத (ரூ.1.3 டிரில்லியன்) வளர்ச்சியுடன் ஒப்பிடுகையில் ரூ.16.4 டிரில்லியனுக்கு 12.1 சதவீதத்தினால் (1.8 டிரில்லியன்) விரிவடைந்தன.

2019 இறுதியில் 5.6 சதவீதத்திற்குக் குறைவடைந்த ஆண்டிற்கு ஆண்டு கொடுகடன் வளர்ச்சி 2020 இறுதியில் 11.9 சதவீதத்திற்கு அதிகரித்ததுடன் 2021 ஓகத்துடன் முடிவடைந்த எட்டு மாத காலப்பகுதியில் மேலும் அதிகரித்து 2021 ஓகத்து இறுதியளவில் 18.0 சதவீதத்தினை அடைந்தது. 2021 ஓகத்துடன் முடிவடைந்த எட்டு மாத காலப்பகுதியில் மொத்தக் கடன்களும் முற்பணங்களும் ரூ.1.3 டிரில்லியன் (14.8 சதவீதம்) கொண்ட அதிகரிப்பைப் பதிவுசெய்ததுடன் 2021 ஓகத்து இறுதியில் இது 2020இல் தொடர்பான காலப்பகுதியின் ரூ.725.6 பில்லியன் (8.9 சதவீதம்) கொண்ட அதிகரிப்புடன் ஒப்பிடுகையில் ரூ.10.4 டிரில்லியனை அடைந்தது.

பரிசீலனைக்குரிய காலப்பகுதியில் முதலீடுகளின் வளர்ச்சியில் வீழ்ச்சி அவதானிக்கப்பட்டிருக்கிறது. 2021 ஓகத்துடன் முடிவடைந்த எட்டு மாத காலப்பகுதியில் வங்கித்தொழில் துறையின் முதலீடுகள் ரூ.253.9 பில்லியனால் (6.0 சதவீதம்) அதிகரித்ததுடன் இது கடந்த ஆண்டின் தொடர்பான காலப்பகுதியில் ரூ.598.3 பில்லியனாக (19.8 சதவீதம்) பதிவுசெய்யப்பட்ட முதலீட்டின் வளர்ச்சியை விடக் குறைவானதாகக் காணப்பட்டது.

வங்கித்தொழில் துறையின் விரிவாக்கம் வைப்புக்களினூடாகப் பெருமளவிற்கு நிதியிடப்பட்டதுடன் 2021 ஓகத்து இறுதியிலுள்ளவாறு மொத்தச் சொத்துக்களில் 75.8 சதவீதத்திற்கு இது பங்களித்தது. வங்கித்தொழில் துறையின் வைப்புத் தளம் ரூ.1.3 டிரில்லியனால் (12.0 சதவீதம்) அதிகரித்தமைக்கு ரூபா வைப்புக்களின் வளர்ச்சியே முக்கிய காரணமாகும். 2021 ஓகத்துடன் முடிவடைந்த எட்டு மாத காலப்பகுதியில் வங்கித்தொழில் துறையின் மொத்தக் கடன்பாடுகள் ரூ.285.8 பில்லியனால் (16.9 சதவீதம்) அதிகரித்தமைக்கு அதிகரித்த ரூபாக் கடன்பாடுகளே முக்கிய காரணமாகும்.

செயற்படாக் கடன்களினது விகிதத்தின் நியதிகளில் அளவிடப்பட்ட துறையின் சொத்துத் தரம் வீழ்ச்சியைக் காட்டியதெனினும் முகாமைப்படுத்தத்தக்கதாகவே தொடர்ந்தும் காணப்பட்டது. செயற்படாக் கடன்கள் 2020 இறுதியின் ரூ.448.1 பில்லியனிலிருந்து 2021 ஓகத்து இறுதியில் ரூ.494.9 பில்லியனுக்கு ரூ.46.9 பில்லியனால் (10.5 சதவீதம்) அதிகரித்தது. எனினும், கொடுகடனில் ஏற்பட்ட உயர்ந்த வளர்ச்சியின் காரணமாக செயற்படாக் கடன் விகிதம் 2020 திசெம்பர் இறுதியில் பதிவுசெய்யப்பட்ட 4.9 சதவீதத்திலிருந்து 2021 ஓகத்து இறுதியில் 4.7 சதவீதத்திற்கு வீழ்ச்சியடைந்தது. சட்ட இசைவுத்தாமதம்

அட்டவணை 8.1

வங்கித் தொழில்துறை - தெரிவு செய்யப்பட்ட குறிகாட்டிகள்

விடயம்	2019 ஓகத் (முடிவில்)	2020 ஓகத் (முடிவில்(இ))	2020 திசெ (முடிவில்)	2021 ஓகத் (முடிவில்(அ))	ஆண்டுக்காண்டு மாற்றம்(%)	
					2020 ஓகத் (இ)	2021 ஓகத்(அ)
மொத்தச் சொத்துக்கள் (ரூ.பில்.)	12,072	13,834	14,666	16,446	14.6	18.9
கடன்களும் முற்பணங்களும் (ரூ.பில்.)	7,796	8,848	9,092	10,440	13.5	18.0
முதலீடுகள் (ரூ.பில்.)	2,952	3,625	4,228	4,482	22.8	23.6
வைப்புக்கள் (ரூ.பில்.)	8,836	10,344	11,141	12,473	17.1	20.6
கடன்பெறுகைகள் (ரூ.பில்.)	1,621	1,737	1,692	1,978	7.1	13.9
மூலதன நிதிகள் (ரூ.பில்.)	1,096	1,206	1,254	1,401	10.0	16.2
அடுக்கு 1 மூலதனப் போதுமாந்தன்மை விகிதம் (%) ^(அ)	13.5	13.2	13.6	13.0		
மொத்த மூலதனப் போதுமாந்தன்மை விகிதம் (%) ^(அ)	16.7	16.5	17.1	16.3		
திரண்ட் செயற்படாக் கடன்கள் விகிதம் (%)	4.9	5.4	4.9	4.7		
தேறிய செயற்படாக் கடன்கள் விகிதம் (%)	3.1	3.1	2.4	2.2		
சொத்துக்கள் மீதான வருவாய் (வரிக்கு முன்) (%)	1.5	1.3	1.4	1.8		
பங்குரிமை மூலதனம் மீதான வருவாய் (வரிக்குப் பின்) (%)	10.8	10.6	11.4	15.9		
நியதித் திரவச்சொத்துக்களின் விகிதம் (உள்நாட்டு வங்கிப் பிரிவு) (%)	31.2	38.6	37.3	36.1		
மொத்தச் சொத்துக்களுக்கான திரவச்சொத்துக்கள் (%)	29.3	34.6	33.7	31.4		

(அ) தற்காலிகமானது

(ஆ) யூன் முடிவில் உள்ளவாறு

(இ) திருத்தப்பட்டது

மூலம்: இலங்கை மத்திய வங்கி

நிறுத்தப்படுவதைத் தொடர்ந்து செயற்படாக் கடன்கள் அதிகரிப்பதற்கான சாத்தியம் காணப்படுகின்ற போதும், மதிப்பிழப்பின் ஊடாக சட்ட இசைவுத்தாமத்தின் சாத்தியமான தாக்கத்தின் கணிசமானளவு பங்கினை வங்கிகள் ஏற்கனவே ஈர்த்துக் கொண்டுள்ளன என்பது கவனிக்கத்தக்கதாகும்.

வங்கித்தொழில் துறை குறைந்தபட்ச ஒழுங்கு முறைப்படுத்தல் தேவைப்பாடான 20 சதவீதத்திற்கும் மேலாக போதுமான திரவத்தன்மை தாங்கிருப்பதனையே தொழிற்பட்டது. உள்நாட்டு வங்கித்தொழில் பிரிவினதும் கரைகடந்த வங்கித்தொழில் பிரிவினதும் நியதி திரவச் சொத்து விகிதங்கள் முறையே 36.1 சதவீதமாகவும் 32.6 சதவீதமாகவும் காணப்பட்டன.

வங்கித்தொழில் துறையின் வெளிநாட்டு நாணய வெளிப்படுத்துகையின் தேறிய நீண்ட நிலைமை 2020 யூன் இறுதியின் ஐ.அ.டொலர் 33.7 மில்லியன் கொண்ட நீண்ட நிலைமையுடன் ஒப்பிடுகையில் 2021 யூன் இறுதியில் ஐ.அ.டொலர் 84.8 மில்லியன் கொண்ட குறுகிய நிலைமைக்கு வீழ்ச்சிடைந்தமைக்கு வெளிநாட்டு நாணயச் சொத்துக்களில் ஏற்பட்ட அதிகரிப்பிலும் வெளிநாட்டு நாணயப் பொறுப்புக்களில் ஏற்பட்ட அதிகரிப்பு கூடுதலாக இருந்தமையே காரணமாகும். 2021 யூன் இறுதியில் வங்கித்தொழில் துறை 2020 யூன் இறுதியில் காணப்பட்ட ரூ.6.3 பில்லியன் இலங்கை ரூபாவிற்குச் சமமான நீண்ட நிலைமையுடன் ஒப்பிடுகையில் ரூ.17.2 பில்லியனுக்குச் சமமான குறுகிய வெளிநாட்டு நாணய நிலைமையினைப் பதிவுசெய்தது. 2021இன் முதலரைப் பகுதியில் வெளிநாட்டு நாணய மீள்மதிப்பீடு மீதான தேறிய இலாபம் 2020இன் தொடர்பான காலப்பகுதியின் ரூ.12.8 பில்லியனுடன் ஒப்பிடுகையில் ரூ.18.8 பில்லியனாகக் காணப்பட்டது.

துறையானது முதலீடுகள் மீது குறைந்த மூலதன இலாபங்களையே பதிவுசெய்தது. 2021 ஓகத்துடன் முடிவடைந்த எட்டு மாத காலப்பகுதியில் திறைசேரி முறிகள் மீதான மூலதன இலாபம் ரூ.4.5 பில்லியனாக அமைந்து 2020இன் தொடர்பான காலப்பகுதியில் பதிவுசெய்யப்பட்ட ரூ.7.7 பில்லியன் கொண்ட இலாபத்திலும் பார்க்கக் குறைவாக விளங்கியது. இதற்கு உயர்ந்த கொடுகடன் வளர்ச்சியின் காரணமாக ஒப்பீட்டு ரீதியில் அரசு பிணையங்களை நோக்கி குறைந்த நிதியங்கள் வழிப்படுத்தப்பட்டமையே பெருமளவிற்குக் காரணமாகும்.

பரிசீலனைக்குரிய காலப்பகுதியில் துறையின் இலாபம் அதிகரித்தது. 2021 ஓகத்துடன் முடிவடைந்த எட்டு மாத காலப்பகுதியில் வங்கித்தொழில் துறையின் வரிக்கு முன்னரான இலாபம், 2020இன் தொடர்பான காலப்பகுதியின் ரூ.111.8 பில்லியன் கொண்ட இலாபத்துடன் ஒப்பிடுகையில் ரூ.178.7 பில்லியனாகக் காணப்பட்டது. இது, ரூ.66.9 பில்லியன் கொண்டதொரு அதிகரிப்பாகும். இலாபத்தில் ஏற்பட்ட அதிகரிப்பிற்கு தேறிய வட்டி வருமானம் (ரூ.73.4 பில்லியன்), வட்டியல்லா வருமானம் (ரூ.23.5 பில்லியன்) அதிகரித்தமையும் கடன் இழப்பிற்கான குறைந்த ஒதுக்கமும் (ரூ.11.3 பில்லியன்) காரணங்களாக அமைந்தன. 2021 ஓகத்து இறுதியில் வரிக்கு முன்னரான சொத்துக்கள் மீதான வருவாயும் பங்குரிமை மூலதனத்தின் மீதான வருவாயும் 2020 ஓகத்து இறுதியில் முறையே 1.3 சதவீதத்திலிருந்தும் 10.6 சதவீதத்திலிருந்தும் முறையே 1.8 சதவீதத்திற்கும் 15.9 சதவீதத்திற்கும் அதிகரித்தன.

மோசமான ஏதேனும் அதிர்வுகளை ஈர்த்துக் கொள்ளும் பொருட்டு, 2021இன் முதலரைப் பகுதியில் வங்கித்தொழில் துறை போதுமான மூலதனத்தினைப் பேணியது. 2021 யூன் இறுதியில் வங்கித்தொழில் துறை, 13.0 சதவீதம் கொண்ட அடுக்கு I மூலதன விகிதத்துடனும் 16.3 சதவீதம் கொண்ட மொத்த மூலதன விகிதத்துடனும் பாசல் III தேவைப்பாடுகளுக்கு மிக மேலாகத் தொழிற்பட்டது.

2021இன் முதலரைப்பகுதியில் கிளை வலையமைப்பு மேலும் விரிவடைந்து நாட்டின் நிதியியல் வசதிக்குட்படுத்தலுக்கு வசதியளித்தது. இதன்படி, 2021இன் முதலரைப்பகுதியில், 137 தன்னியக்கக் கூற்றுப் பொறிகள் நிறுவப்பட்டு 02 கிளைகள் திறக்கப்பட்ட வேளையில் 10 தன்னியக்கக் கூற்றுப் பொறிகளும் 01 கிளையும் மூடப்பட்டன.

நெருக்கமான கண்காணிப்புக் குழுக்கள் நிறுவப்பட்டமை, திரவத்தன்மை மற்றும் உரிமம்பெற்ற வங்கிகளின் மூலதனம் என்பன மீதான முக்கிய இடர்நேர்வுகளின் தாக்கத்தினை மதிப்பிடுவதற்கான நாளாந்தம் “நேரகாலத்துடன் எச்சரிக்கை விடுக்கும் குறிகாட்டிகளின் அறிக்கையினைப்” பெற்றுக்கொள்ளாதல், அழுத்தப் பரீட்சிப்புக் கணிப்பீடுகள், வெளிநாட்டுச் செலாவணிக் கடன்பாடுகள், இலங்கை நிதியியல் அறிக்கையிடல் நியமம் 9இன் நியதிகளில் கடன் மதிப்பிழப்பு அட்டவணைகள், கொவிட்-19 தொடர்பான சட்ட இசைவுத்தாமதம் / சலுகைகள் என்பனவற்றின் விபரங்களைப் பெற்றுக்கொள்வதற்காக ஏனைய காலாந்தர அறிக்கைகளைக் கவனித்தல் என்பனவற்றினூடாக மேற்பார்வை நடவடிக்கைகள் இடம்பெற்று வருகின்றன. மேலும், தலத்திலான பரீட்சிப்புக்களை நடத்துவதற்கு காணப்படும் வரையறைகளை வெற்றி கொள்ளும் விதத்தில் தூர இருந்து மேற்கொள்ளப்படும் அடிப்படையிலான பரீட்சிப்பு முறையியல் பின்பற்றப்பட்டு வருகின்ற வேளையில் வங்கிகளின் மூத்த அலுவலர்களுடனான கூட்டங்கள், கலந்துரையாடல்களுக்காக மெய்நிகர் தளங்களை நோக்கி நகர்கின்ற வேளையில் பாதுகாப்பான முறையில் தரவுகளைப் பகிர்ந்து கொள்ளும் தீர்வுகளுடாக காகிதங்களற்ற தொடர்புறுத்தல் முறைகள் தொடர்ந்தும் இடம்பெற்று வருகின்றன.

உரிமம் பெற்ற நிதிக் கம்பனிகள் துறை

2021 ஓகத்துடன் முடிவடைந்த எட்டு மாத காலப்பகுதியில் உரிமம்பெற்ற நிதிக் கம்பனிகள் துறையின் செயலாற்றும் மொத்தச் சொத்துக்கள் மற்றும் கொடுகடன் சொத்துப்பட்டியலில் ஏற்பட்ட சிறிதளவு அதிகரிப்புடன் மிதமான செயலாற்றமொன்றில் தொடர்ந்தும் காணப்பட்டது. எட்டு மாத காலப்பகுதியில் துறையின் மொத்தச் சொத்துத் தளம் ரூ.9.5 பில்லியனால் (0.7 சதவீதம்) அதிகரித்து 2021 ஓகத்து இறுதியில் ரூ.1,377.4 பில்லியான விளங்கியது. மொத்தச் சொத்துக்களின் பெரும் பங்கினை பிரசன்னப்படுத்துகின்ற கடன்கள் மற்றும் முற்பணங்களின் சொத்துப்பட்டியல் 2021 ஓகத்துடன் முடிவடைந்த எட்டு மாத காலப்பகுதியில் ரூ.29.1 பில்லியனால் (2.9 சதவீதம்) சிறிதளவால் அதிகரித்தது.

2021 ஓகத்துடன் முடிவடைந்த எட்டு மாத காலப்பகுதியில் துறையானது வைப்புக்கள் மற்றும் மூலதனத்தில் அதிகரிப்பினைப்பதிவுசெய்த அதேவேளையில் கடன்பாடுகளில் வீழ்ச்சியொன்று அவதானிக்கப்பட்டது. துறையின் மொத்தக்

கடன்பாடுகள் ரூ.32.5 பில்லியன் (10.4 சதவீதம்) கொண்ட வீழ்ச்சியைக் காட்டியது. துறையின் வைப்புத் தளம் ரூ.765.9 பில்லியனாக விளங்கி ரூ.17.3 பில்லியனால் (2.3 சதவீதம்) அதிகரித்தது. குறைந்தபட்ச மூலதனத் தேவைப்பாடுகள் அதிகரிக்கப்பட்டமை மற்றும் பல பாரிய உரிமம்பெற்ற நிதிக் கம்பனிகளினால் இலாபம் பதிவுசெய்யப்பட்டமை என்பனவற்றின் காரணமாக ரூ.22.5 பில்லியன் (11.0 சதவீதம்) கொண்ட அதிகரித்த மூலதனத்துடன் ஒட்டுமொத்த மூலதன நிலைமை குறிப்பிடத்தக்களவிற்கு மேம்பட்டது. துறையின் திரவத்தன்மை நிலைமை தொடர்ந்தும் திருப்திகரமாகக் காணப்பட்டது.

மோசமான பேரண்டப் பொருளாதார நிலைமைகளின் காரணமாக 2021 ஓகத்துடன் முடிவடைந்த எட்டு மாத காலப்பகுதியில் உரிமம்பெற்ற நிதிக் கம்பனிகள் துறையின் செயலாற்றும் மிதமானதாகக் காணப்பட்டது..

2021 ஓகத்துடன் முடிவடைந்த எட்டு மாத காலப்பகுதியில் துறையானது முன்னைய ஆண்டின் தொடர்பான காலப்பகுதியில் பதிவுசெய்யப்பட்ட ரூ.2.2 பில்லியன் கொண்ட வரிக்குப் பின்னரான இலாபத்துடன் ஒப்பிடுகையில் ரூ.33.0 பில்லியன் கொண்ட வரிக்குப் பின்னரான இலாபத்தினைப் பதிவுசெய்தது. தேறிய வட்டி வருமானமும் வட்டியல்லா வருமானமும் முறையே ரூ.15.2 பில்லியனாலும் ரூ.12.8 பில்லியனாலும் அதிகரித்ததுடன் ஒதுக்கங்கள் ரூ.16.6 பில்லியனாலும் வீழ்ச்சியடைந்து இலாபத்தன்மை அதிகரிப்பதற்குப் பங்களித்தன. பரிசீலனைக்குரிய காலப்பகுதியில் இத்தொழில்துறை இலாபத்தில் அதிகரிப்புக்களைப் பதிவுசெய்த போதும் 10 உரிமம்பெற்ற நிதிக் கம்பனிகள் நடடங்களை பதிவுசெய்துள்ளன.

அட்டவணை 8.2

உரிமம் பெற்ற நிதிக் கம்பனிகள் துறையின் பிரதான செயல்திறன் குறிகாட்டிகள்

பிரதான செயல்திறன் குறிகாட்டிகள்	%	
	2020 திசெ. முடிவில்	2021 ஓகத் முடிவில்
திரண்ட செயற்படாக் கடன்கள் விகிதம்	13.9	12.5
தேறிய செயற்படாக் கடன்கள் விகிதம்	4.2	3.2
அடுக்கு 1 மூலதனப் போதுமாந்தன்மை விகிதம்	13.9	15.2
மொத்த மூலதனப் போதுமாந்தன்மை விகிதம்	15.1	16.7
தேறிய வட்டி இலாபம்	6.9	8.1
சொத்துக்கள் மீதான வருவாய்	1.6	3.2
பங்கு மூலதனம் மீதான வருவாய்	5.2	12.4
வருமானத்திற்கான செலவு விகிதம்	90.3	80.3

மூலம்: இலங்கை மத்திய வங்கி

துறையின் சொத்துத் தரம் சிறிதளவால் அதிகரித்துள்ளது. 2021 ஓகத்து இறுதியில் மொத்தச் செயற்படாக் கடன் விகிதம் 2020 திசெம்பர் இறுதியின் 13.9 சதவீதம் கொண்ட விகிதத்துடன் ஒப்பிடுகையில் 12.5 சதவீதத்திற்குக் குறைவடைந்தமைக்கு செயற்படாக் கடன்கள் ரூ.11.9 பில்லியனால் (7.6 சதவீதம்) வீழ்ச்சியடைந்தமையும் கடன்கள் மற்றும் முற்பணங்களின் சொத்துப்பட்டியல் ரூ.31.6 பில்லியனால் (2.8 சதவீதம்) அதிகரித்தமையுமே முக்கிய காரணமாகும். தேறிய செயற்படாக் கடன் விகிதமும் ஒதுக்குப் பாதுகாப்பு விகிதமும் 2020 திசெம்பர் இறுதியில் பதிவுசெய்யப்பட்ட 4.2 சதவீதம் மற்றும் 58.9 சதவீதம் கொண்ட விகிதங்களுடன் ஒப்பிடுகையில் முறையே 3.2 சதவீதமாகவும் 64.5 சதவீதமாகவும் காணப்பட்டன. எனினும், சட்ட இசைவுத்தாமத்தின் கீழான கொடுகடன் வசதிகள் வகைப்படுத்தல் மற்றும் மதிப்பிழப்பு தன்மைக்குட்பட்டிருக்காமையின் காரணமாக துறையின் செயற்படாக் கடன்கள் உயர்வாக இருக்கக்கூடும்.

மத்திய வங்கி, உரிமம்பெற்ற நிறுவனங்கள் தொடர்பில் சட்ட ரீதியான பரிசீலிப்புக்களையும் (தலத்திலான மேற்பார்வை), தொடர்ச்சியான கண்காணிப்புக்களையும் (தலத்திற்கு வெளியேயான மேற்பார்வை) தொடர்ச்சியாக மேற்கொண்ட வேளையில் ஒழுங்குமுறைப்படுத்தல் தொழிற்பாடுகள் முன்மதியுடைய ஒழுங்குவிதிகளை விடுத்தல், ஒழுங்குமுறைப்படுத்தல் ஒப்புதல்களை வழங்குதல் மற்றும் அதிகாரமில்லாமல் நிதியியல் வியாபாரங்களை மேற்கொள்கின்ற கம்பனிகளைப் புலன் விசாரணை செய்தல் என்பனவற்றுடன் தொடர்புபட்டனவாகக் காணப்பட்டன. இம்முக்கிய தொழிற்பாடுகளுக்குப் புறம்பாக, துறையின் இயலாற்றலைக் கட்டியெழுப்புதல், நீதிமன்ற வழக்காடல்களுக்கு வசதியளித்தல் மற்றும் பொதுமக்களின் முறைப்பாடுகளைக் கவனித்தல் என்பனவும் மேற்கொள்ளப்பட்டு வருகின்றன.

சிறப்பியல்பு வாய்ந்த குத்தகைக்குவிடும் கம்பனிகள்

இத்துறையின் மொத்தச் சொத்துக்கள் 2021 ஓகத்துடன் முடிவடைந்த எட்டு மாத காலப்பகுதியில் ரூ.0.9 பில்லியனால் (2.6 சதவீதம்) சிறிதளவால் அதிகரித்து 2021 ஓகத்து இறுதியில் ரூ.34.6 பில்லியனாகக் காணப்பட்டது. கடன்களும் முற்பணங்களும் ரூ.28.2 பில்லியனாக அமைந்து ரூ.1.4 பில்லியனால் (4.8 சதவீதம்) சுருக்கமடைந்தன. 2021 ஓகத்து இறுதியில் மொத்த மூலதனம் ரூ.3.1 பில்லியனால் (20.2 சதவீதம்) அதிகரித்து ரூ.18.2 பில்லியனாக விளங்கியது. 2021 ஓகத்துடன் முடிவடைந்த எட்டு மாத காலப்பகுதியில் துறையானது வரிக்குப் பின்னான இலாபமாக, 2020ஆம் ஆண்டின் தொடர்பான காலப்பகுதியின் வரிக்குப் பின்னான இலாபமான ரூ.0.7 பில்லியனுடன் ஒப்பிடுகையில் ரூ.0.8 பில்லியனைப் பதிவுசெய்தது. 2021 ஓகத்து இறுதியில் மொத்த மற்றும் தேறிய செயற்படாக் கடன் விகிதம் முறையே 15.0 சதவீதமாகவும் 4.7 சதவீதமாகவும் காணப்பட்ட வேளையில் ஒதுக்குப் பாதுகாப்பு விகிதம் 68.9 சதவீதமாகக் காணப்பட்டது. ஒப்பிடுகையில் 2020 திசெம்பர் இறுதியில் இவை 13.6 சதவீதமாகவும் 5.3 சதவீதமாகவும் 61.3 சதவீதமாகவும் காணப்பட்டன.

முதனிலை வணிகர் கம்பனிகள்

முதனிலை வணிகர் கம்பனிகள் துறை 2021 ஓகத்துடன் முடிவடைந்த எட்டு மாத காலப்பகுதியில் முதன்மைக் குறிகாட்டிகளின்நியதிகளில் சுருக்கத்திற்கான சமிக்ஞைகளை எடுத்துக்காட்டியது. 2021 ஓகத்துடன் முடிவடைந்த எட்டு மாத காலப்பகுதியில், முதனிலை வணிகர்கள் தொழில் துறையின் மொத்தச் சொத்துக்கள் ரூ.61.6 பில்லியனாக விளங்கி 29.3 சதவீதத்தினால் வீழ்ச்சியடைந்ததுடன் முதனிலை வணிகர் கம்பனிகள் வசமிருந்த அரசு பிணையங்களின் மொத்தச் சொத்துப்பட்டியல் ரூ.49.0 பில்லியனாக விளங்கி 38.8 சதவீதத்தினால் வீழ்ச்சியடைந்தன. அனைத்து செயற்படுகின்ற முதனிலை வணிகர் கம்பனிகளும் 2021 ஓகத்து இறுதியில் ரூ.1.0 பில்லியன் கொண்ட குறைந்தபட்ச மூலதனத் தேவைப்பாடுகளுக்கு மிக மேலேயே தமது மைய மூலதனத்தினைப் பேணின. முதனிலை வணிகர் கம்பனிகளின் இடர்நேர்வு நிறையேற்றப்பட்ட மூலதனப் போதுமை விகிதம், குறைந்தபட்ச இடர்நேர்வு நிறையேற்றப்பட்ட மூலதனப் போதுமை விகிதமான 10 சதவீதத்திற்கு மேலாகக் காணப்பட்டதுடன் 2021 ஓகத்து இறுதியில் இது 43.0 சதவீதமாக விளங்கியது. கடந்த எட்டு மாத காலப்பகுதியில் முதனிலை வணிகர் கம்பனிகள் 2020இல் தொடர்பான காலப்பகுதியில் பதிவுசெய்யப்பட்ட ரூ.4.7 பில்லியன் கொண்ட இலாபத்துடன் ஒப்பிடுகையில் வரிக்குப் பின்னான இழப்பாக ரூ.95.2 பில்லியனைப் பதிவுசெய்தன.

உரிமம்பெற்ற நுண்பாக நிதிக் கம்பனிகள்

2021 ஓகத்து இறுதியில் உரிமம்பெற்ற நுண்பாக நிதிக் கம்பனிகளின் மொத்தச் சொத்துக்கள் ரூ.7.5 பில்லியனாக விளங்கியதுடன் இதில் 70 சதவீதம் கடன்களையும் முற்பணங்களையும் உள்ளடக்கியிருந்தது. இதற்கமைய, பரிசீலனைக்குரிய காலப்பகுதியில், உரிமம்பெற்ற நுண்பாக நிதிக் கம்பனிகளின் மொத்தக் கடன்களும் முற்பணங்களும் ரூ.5.9 பில்லியனாக அமைந்து 4.0 சதவீதம் கொண்ட சிறிதளவு அதிகரிப்பினை எடுத்துக்காட்டின. 2021 ஓகத்து இறுதியில் உரிமம்பெற்ற நுண்பாக நிதிக் கம்பனிகளின் செயற்படாக் கடன் விகிதம், 2020 திசெம்பர் இறுதியின் 8.7 சதவீதத்துடன் ஒப்பிடுகையில் 10.2 சதவீதத்திற்கு அதிகரித்தது. துறையானது 2021 ஓகத்துடன் முடிவடைந்த முதல் எட்டு மாத காலப்பகுதியில் ரூ.166 பில்லியன் இழப்பினைப் பதிவுசெய்திருக்கிறது.

காப்புறுதித் துறை

2021இன் முதலரைப்பகுதியில் காப்புறுதித் துறை கலப்பான செயலாற்றமொன்றினைப் பதிவுசெய்திருக்கிறது. 2021 யூன் இறுதியில், ஆயுள் காப்புறுதித் துணைத் துறையின் மொத்தச் சொத்துக்கள் மற்றும் மொத்த எழுதப்பட்ட கட்டுப்பணம் ஆகிய நியதிகளில் ஆண்டிற்கு ஆண்டு அதிகரிப்பிற்குக் குறிப்பிடத்தக்களவில் பதிவு செய்த வேளையில் பொதுக்

காப்புறுதித் துறைத் துறை மொத்தச் சொத்துக்களிலும் மொத்த எழுதப்பட்ட காப்புறுதிக் கட்டுப்பணத்திலும் ஆண்டிற்கு ஆண்டு வீழ்ச்சியைப் பதிவுசெய்தது. காப்புறுதித் துறையின் மொத்தச் சொத்துக்களும் மொத்த எழுதப்பட்ட கட்டுப்பணமும் முறையே 7.9 சதவீதத்தினாலும் 10.7 சதவீதத்தினாலும் வளர்ச்சியடைந்தன. எனினும், 2021இன் முதலரைப்பகுதியில் துறையின் வரிக்கு முன்னரான இலாபம் 2020இன் தொடர்பான காலப்பகுதியில் பதிவுசெய்யப்பட்ட ரூ.18.2 பில்லியனுடன் ஒப்பிடுகையில் வீழ்ச்சியுற்று ரூ.14.5 பில்லியனைப் பதிவுசெய்தது.

கூறு நம்பிக்கைகள்

2021 யூன் இறுதியில் கூறு நம்பிக்கைகள் துறையின் செயலாற்றும் 2020இன் தொடர்பான காலப்பகுதியுடன் ஒப்பிடுகையில் கணிசமானளவு முன்னேற்றத்தினை எடுத்துக்காட்டியது. 2021 யூன் இறுதியில் தொழில் துறையின் தேறிய சொத்துப் பெறுமதி ஆண்டிற்கு ஆண்டு அடிப்படையில் ரூ.222.0 பில்லியனுக்கு 95.7 சதவீதத்தினால் உயர்வடைந்ததுடன் கூறு உடமையாளர்களின் எண்ணிக்கை 16.2 சதவீதத்தினால் 55,651 இற்கு அதிகரித்தது. துறையின் முதலீடுகள் ரூ.222.7 பில்லியனுக்கு ஆண்டிற்கு ஆண்டு அடிப்படையில் 94.8 சதவீதம் கொண்ட கணிசமான வளர்ச்சியைப் பதிவுசெய்தன. 2021 யூன் இறுதியில் கூறு நம்பிக்கைகள் துறை தேறிய சொத்துப் பெறுமதியின் சதவீதமாக 2020 யூன் இறுதியில் காணப்பட்ட 7.5 சதவீதத்துடன் ஒப்பிடுகையில் அரசு பிணையங்களில் 10.6 சதவீதத்தினை முதலீடு செய்தது.

பங்குத்தரகர் கம்பனிகள்

2021 யூன் இறுதியில் பங்குத்தரகர் கம்பனிகள் அவற்றின் ஒட்டுமொத்த செயலாற்றத்தில் முன்னேற்றமொன்றினைப் பதிவுசெய்தமைக்கு 2021இன் முதலரைப்பகுதியில் கொழும்புப் பங்குப் பரிவர்த்தனையின் சந்தை நடவடிக்கைகள் 2020இன் தொடர்பான காலப்பகுதியுடன் ஒப்பிடுகையில் விரிவடைந்தமையே முக்கிய காரணமாகும். 2021இன் முதலரைப்பகுதியில், பங்குத்தரகர்களின் சராசரி மொத்தப் புரள்வு ரூ.1,553.0 மில்லியனுக்கு 250.6 சதவீதத்தினால் அதிகரித்த வேளையில் துறையின் வரிக்கு முன்னரான இலாபம் ரூ.910.0 மில்லியனுக்கு 476.0 சதவீதத்தினால் அதிகரித்தது.

ஓய்வகால நிதியங்கள்

இலங்கையின் பாரிய ஓய்வகால நிதியமான ஊழியர் சேமலாப நிதியம் 2021 ஓகத்து இறுதியில் ரூ.3.1 பில்லியன் சொத்துத் தளத்துடன் தொழிற்பட்டது. 2020 திசம்பர் இறுதியில் ஊ.சே. நிதியத்தின் உறுப்பினர் கணக்குகளின் மொத்த எண்ணிக்கை 19.8 மில்லியனை அடைந்தது. 2021

ஓகத்துடன் முடிவடைந்த எட்டு மாத காலப்பகுதியில் மொத்த உறுப்பினர்களின் பங்களிப்பு ரூ.101.8 பில்லியனுக்கு 2.3 சதவீதத்தினால் அதிகரித்தவிடத்து மீளளிப்புக் கொடுப்பனவுகள் முன்னைய ஆண்டின் தொடர்பான காலப்பகுதியுடன் ஒப்பிடுகையில் ரூ.72.1 பில்லியனுக்கு 2.3 சதவீதத்தினால் குறைவடைந்தன. ஒப்பிடுகையில் மொத்த உறுப்பினர்களின் பங்களிப்பு மற்றும் மீளளிப்புக் கொடுப்பனவுகள் 2020இன் தொடர்பான காலப்பகுதியில் முறையே ரூ99.5 பில்லியன், ரூ.73.8 பில்லியனாகவும் காணப்பட்டன. இதற்கமைய ஆய்விற்குரிய காலப்பகுதியில் தேறிய பங்களிப்பு ரூ.29.7 பில்லியனாகக் காணப்பட்டது.

ஊ.சே.நிதியத்தின் மொத்த முதலீடு ரூ.3,037.9 பில்லியனாகக் காணப்பட்டது. முதலீட்டுச் சொத்துப்பட்டியல் முக்கியமாக அரசு பிணையங்களில் செய்யப்பட்ட முதலீடுகளை உள்ளடக்கியிருந்ததுடன் இது மொத்த முதலீடுகளில் 93.7 சதவீதத்தினைப் பிரசன்னப்படுத்தியது. 2021 ஓகத்துடன் முடிவடைந்த எட்டு மாத காலப்பகுதியில் நிதியத்தின் மதிப்பிடப்பட்ட மொத்த முதலீட்டு வருமானம் ரூ.211.2 பில்லியனாகக் காணப்பட்டதுடன், இது, 2020இன் தொடர்பான காலப்பகுதியின் ரூ.172.5 பில்லியனுடன் ஒப்பிடுகையில் 22.4 சதவீதம் கொண்ட அதிகரிப்பாகக் காணப்பட்டது.

அதேவேளை, 2021 யூன் இறுதியில் ஊழியர் நம்பிக்கை நிதியத்தின் மொத்தச் சொத்துக்கள் ஆண்டிற்கு ஆண்டு அடிப்படையில் 9.8 சதவீதத்தினால் அதிகரித்து ரூ.398.2 பில்லியனாக அறிக்கையிடப்பட்டது. 2021இன் முதல் ஆறு மாதங்களில் மொத்த உறுப்பினர் பங்களிப்புக்கள் 8.3 சதவீதத்தினால் ரூ.14.3 பில்லியனுக்கு அதிகரித்த வேளையில் மீளளிப்புக் கொடுப்பனவுகள், முன்னைய ஆண்டின் தொடர்பான காலப்பகுதியுடன் ஒப்பிடுகையில் ரூ.10.4 பில்லியனுக்கு 25.3 சதவீதத்தினால் அதிகரித்தன. ஒப்பிடுகையில் மொத்த உறுப்பினர் பங்களிப்புக்கள் மற்றும் மீளளிப்புக் கொடுப்பனவுகள் 2020இன் தொடர்பான காலப்பகுதியில் முறையே ரூ.13.2 பில்லியனாகவும் ரூ.8.3 பில்லியனாகவும் விளங்கின. 2021 யூன் இறுதியில் நிதியத்தினால் செய்யப்பட்ட முதலீடுகள் ஆண்டிற்கு ஆண்டு

அட்டவணை 8.3

ஊழியர் சேமலாப நிதியம் - தெரிவு செய்யப்பட்ட குறிகாட்டிகள்

விடயம்	2020 ஓகத் (முடிவில்) (ஆ)	2021 ஓகத் (முடிவில்) (ஆ)	மாற்றம் (%)
மொத்தப் பங்களிப்புக்கள் (ரூ.பில்) (ஆ)	99.5	101.8	2.3
மொத்த மீளளிப்புக்கள் (ரூ.பில்) (ஆ)	73.8	72.1	- 2.3
மொத்தச் சொத்துக்கள் (ரூ.பில்)	2,714.4	3,062.0	12.8
மொத்த முதலீடுகளின் சொத்துப்பட்டியல் (ரூ.பில்)	2,711.9	3,037.9	12.0
இதில், அரசு பிணைங்கள் (%)	93.7	93.7	-
திரண்ட வருமானம் (ரூ.பில்) (ஆ)	172.5	211.2	22.4

(ஆ) தற்காலிகமானது
(ஆ) குறிப்பிட்ட ஆண்டின் ஓகத்துடன் முடிவடைந்த எட்டு மாத காலப்பகுதியில்

மூலம்: இலங்கை மத்திய வங்கி

அட்டவணை 8.4
ஊழியர் நம்பிக்கை நிதியம் - தெரிவு செய்யப்பட்ட குறிகாட்டிகள்

விடயம்	2020 யூன் முடிவில்	2021 யூன் முடிவில் (அ)	மாற்றம் (%)
மொத்தப் பங்களிப்புகள் (ரூபில்) (ஆ)	13.2	14.3	8.3
மொத்த மீளிப்புக்கள் (ரூபில்) (ஆ)	8.3	10.4	25.3
மொத்தச் சொத்துக்கள் (ரூபில்)	362.7	398.2	9.8
மொத்த முதலீடுகளின் சொத்துப்பட்டியல் (ரூபில்)	343.1	377.0	9.9
இதில் அரச பிணையங்கள் (%)	80.3	83.4	3.9
திரண்ட வருமானம் (ரூபில்) (ஆ)	16.9	17.1	1.4

(அ) தற்காலிகமானது
(ஆ) காலப்பகுதியில்

மூலம்: ஊழியர் நம்பிக்கை நிதியச் சபை

அடிப்படையில் 9.9 சதவீதம் கொண்ட ஆரோக்கியமான வளர்ச்சியைப் பதிவுசெய்ததுடன் மொத்த முதலீடுகளில் அரச பிணையங்கள் 83.4 சதவீதத்தினை உள்ளடக்கியிருந்தன.

2021 யூன் இறுதியில் 72,083 ஊழியர்களுடன் 117 தனியான முறையில் முகாமைப்படுத்தப்படும் ஒப்புதலளிக்கப்பட்ட சேமலாப நிதியங்கள் காணப்பட்டன. ஒப்புதலளிக்கப்பட்ட சேமலாப நிதியங்களின் மொத்தச் சொத்துக்கள் ரூ.169.6 பில்லியனாகக் காணப்பட்ட வேளையில் ஒப்புதலளிக்கப்பட்ட சேமலாப நிதியம் 2021 யூன் இறுதியில் ரூ.144.7 பில்லியனை முதலீடு செய்தது. அரச பணிகள் ஓய்வுகால நிதியத்தின் மொத்தச் சொத்துக்கள் ஆண்டிற்கு ஆண்டு அடிப்படையில் ரூ.80.9 பில்லியனுக்கு 12.8 சதவீதத்தினால் அதிகரித்தன. 2021 யூன் இறுதியில், அரச பணிகள் ஓய்வுகால நிதியத்தினால் மேற்கொள்ளப்பட்ட மொத்த முதலீடுகள் ரூ.77.6 பில்லியனாக விளங்கியதுடன் உறுப்பினர் நிலுவைகள் மீதான வருவாய் வீதம் பரிசீலனைக்குரிய காலப்பகுதியில் 8.0 சதவீதமாகக் காணப்பட்டது.

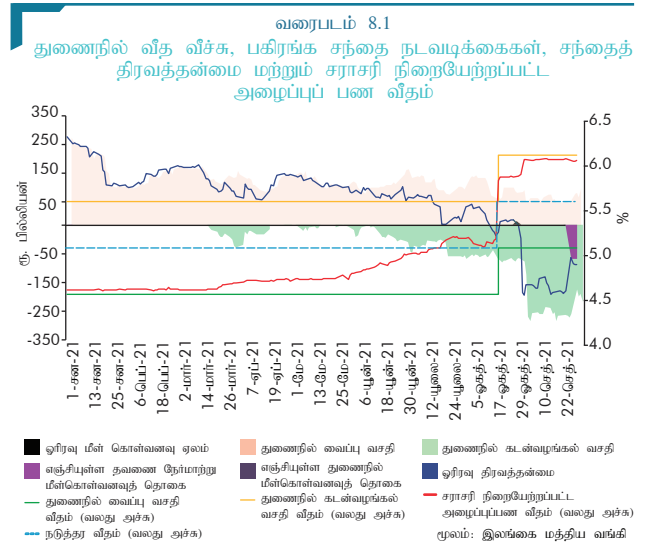
8.3 நிதியியல் சந்தைகள்

உள்நாட்டுப் பணச் சந்தை

2020ஆம் ஆண்டுப்பகுதியிலும் 2021இன் முதலரைப்பகுதியிலும் விடாப்பிடியாக மிகையான மட்டத்தில் தொடர்ச்சியாகக் காணப்பட்ட உள்நாட்டுப் பணச் சந்தையின் திரவத்தன்மை 2021இன் யூலை நடுப்பகுதியில் கணிசமானவிற்கு வீழ்ச்சியடைந்து 2021 ஓகத்து நடுப்பகுதியிலிருந்து எதிர்க்கணியமான நிலைமைக்கு மாறியது. திரவத்தன்மை மிகை வீழ்ச்சியடைந்தமைக்கு வெளிநாட்டுக் கடன் மீள்கொடுப்பனவுகளின் தாக்கம், நாணய எடுப்பனவுகள் அதேபோன்று திறைசேரி முறிகளின் முதிர்ச்சிகள் மற்றும் மத்திய வங்கியின் வெளிநாட்டு நாணயப் பரஸ்பர பரிமாற்றல் கொடுக்கல்வாங்கல்கள் என்பன முக்கிய காரணங்களாக அமைந்தன.

2021இன் ஆரம்பத்தில் மிகையான மட்டத்தில் காணப்பட்ட உள்நாட்டுப் பணச் சந்தையின் ரூபாத் திரவத்தன்மை யூலை நடுப்பகுதியில் வீழ்ச்சியடைந்து 2021 ஓகத்து நடுப்பகுதியிலிருந்து பற்றாக்குறைக்குத் திரும்பியது...

2021 செத்தெம்பர் 01 தொடக்கம் ஆரம்பமான ஒதுக்குப்பேணல் காலத்திலிருந்து நடைமுறைக்கு வந்த நியதி ஒதுக்குத் தேவைப்பாடுகள் 2.00 சதவீதப் புள்ளியினால் 4.00 சதவீதத்திற்கு அதிகரித்தமையின் காரணமாக ரூ.170 பில்லியன் பெறுமதியான திரவத்தன்மை சந்தையிலிருந்து ஈர்த்துக் கொள்ளப்பட்டது. இதற்கமைய, 2020 இறுதியில் ரூ.206.7 பில்லியனாகக் காணப்பட்ட திரவத்தன்மை மிகை 2021 செத்தெம்பர் இறுதியளவில் ரூ.119.6 பில்லியன் கொண்ட பற்றாக்குறையினைப் பதிவுசெய்தது. நாணயக் கொள்கை நிலையினால் வழிகாட்டப்பட்டவாறு, நாணயத் தொழிற்பாடுகளினூடாக ஓரிருவத் திரவத்தன்மையில் பற்றாக்குறையொன்று பேணப்பட்டது. எனினும், குறிப்பிட்ட வங்கிகளில் காணப்பட்ட திரவத்தன்மை அழுத்தத்தினைத் தளர்த்துவதற்காக 2021 செத்தெம்பர் இறுதிப்பகுதியில் மத்திய வங்கியினால் ஒரே தடவையிலான நேர்மாற்று மீள்கொள்வனவு ஏலங்கள் நடத்தப்பட்டன. அரசாங்கத்துடனான மத்திய வங்கியின் கொடுக்கல்வாங்கல்களின் விளைவாக திரவத்தன்மை நிலைமை ஓரளவிற்கு மேம்பட்டமையின் காரணமாக, மத்திய வங்கி திரவத்தன்மையினை ஈர்த்துக் கொள்வதற்காக 2021 ஒத்தோபர் தொடக்கத்திலிருந்து மீள்கொள்வனவு ஏலங்களை நடத்தியது. 2020இல் துணைநில் வீத வீச்சின் கீழ் எல்லையில் பேணப்பட்ட நாணயக் கொள்கைக் கட்டமைப்பின் தொழிற்பாட்டு இலக்காகக் காணப்படும்



சராசரி நிறையேற்றப்பட்ட அழைப்புப் பண வீதமானது 2021இல் சந்தைத் திரவத்தன்மையில் காணப்பட்ட வீழ்ச்சியடைந்து செல்லும் போக்கு 2021 ஓகத்தில் கொள்கை வட்டி வீதத்தில் செய்யப்பட்ட மேல் நோக்கிய சீராக்கம் என்பனவற்றின் காரணமாக துணைநில் வீத வீச்சின் மேல் எல்லையை நோக்கிச் சீராக்கப்பட்டது. இக்காலப்பகுதியில் சராசரி நிறையேற்றப்பட்ட மீள்கொள்வனவு வீதமும் சராசரி நிறையேற்றப்பட்ட அழைப்புப் பணவீதத்துடன் இசைந்து செல்லும் விதத்தில் நகர்ந்தது. 2021 செத்தெம்பர் இறுதியில் சராசரி நிறையேற்றப்பட்ட அழைப்புப் பணவீதமும் சராசரி நிறையேற்றப்பட்ட மீள்கொள்வனவு வீதமும் முறையே 5.94 சதவீதத்திலும் 5.93 சதவீதத்திலும் காணப்பட்டன.

உள்ளூர் வெளிநாட்டுச் செலாவணிச் சந்தை

2021 சனவரியிலிருந்து செத்தெம்பர் வரையிலான காலப்பகுதியில் இலங்கை ரூபா ஐ.அ.டொலருக்கெதிராக 6.8 சதவீதத்தினால் தேய்வடைந்தது. ஆண்டின் தொடக்கத்தில் ரூ.186 மட்டங்களினைச் சுற்றி ஊசலாடிக் கொண்டிருந்த ஐ.அ.டொலருக்கு எதிரான செலாவணி வீதமானது கொவிட்-19 உலகளாவிய நோய்த்தொற்று மற்றும் ஏற்றுமதியாளர்களின் வெளிநாட்டுச் செலாவணி மாற்றல்கள் குறைவாகக் காணப்பட்டமை என்பனவற்றின் தாக்கம் காரணமாக ஏற்பட்ட மட்டுப்படுத்தப்பட்ட வழங்கலுடன் ஒப்பிடுகையில், உயர்ந்த இறக்குமதிச் செலவினம் மற்றும் தொடர்ச்சியான வெளிநாட்டு நாணயப் படுகடன் தீர்ப்பளவுக் கொடுப்பனவுத் தேவைப்பாடுகள் என்பனவற்றின் முக்கிய காரணமாக வெளிநாட்டுச் செலாவணிச் சந்தையில் காணப்பட்ட அதிகரித்த கேள்வியுடன் முதல் நான்கு மாத காலப்பகுதியில் அழுத்தங்களுக்குள்ளானது. எனினும், இக்கடுமையான தேய்வின் அழுத்தம், மத்திய வங்கியினால் மேற்கொள்ளப்பட்ட வெளிநாட்டுச் செலாவணி திரவத்தன்மை வழங்கலின் மூலமும் மத்திய வங்கியினாலும் அரசாங்கத்தினாலும் வழங்கப்பட்ட கொள்கைப் பணிப்புரைகள் மற்றும் வழிகாட்டலின் மூலமும் கட்டுப்படுத்தப்பட்டதன் காரணமாக அதன் பின்னர் ஏற்பட்ட தற்காலிகமான சில கடுமையான நகர்வுகள் தவிர, குறிப்பாக, 2021 ஓகத்து இறுதிப்பகுதியில், ஐ.அ.டொலருக்கெதிராக செலாவணி வீதம் ரூ.200 - 203 இறக்கிடையில் ஊசலடைந்து காணப்பட்டது. அதேவேளை, 2021 சனவரி - செத்தெம்பர் காலப்பகுதியில் இலங்கை ரூபாய்ப்பானிய யென்னுக்கெதிராக உயர்வடைந்ததெனினும் ஸ்டேர்லிங் பவுன், அவுஸ்திரேலிய டொலர், யூரோ மற்றும் இந்திய ரூபாவிற்கெதிராக தேய்வடைந்தது.

2021 செத்தெம்பர் இறுதி வரையான இவ்வாண்டுப்பகுதியில் மத்திய வங்கி உள்ளாட்டு வெளிநாட்டுச் செலாவணிச் சந்தையில் தேறிய விற்பனையாளராக விளங்கியது. ஏற்றுமதிப் பெறுகைகளினது ஒரு பகுதியை விற்பதற்கும் தொழிலாளர் பணவனுப்பல்களினை இலங்கை ரூபாவிற்கு மாற்றுவதற்கும் உரிமம்பெற்ற வங்கிகளைக் கட்டாயப்படுத்தியதன் மூலம் கடன்பாடற்ற மூலங்களினூடான நாட்டின் மொத்த அலுவல்சார் ஒதுக்குகளுக்கு ஆதரவளிக்கும் விதத்தில்

வெளிநாட்டுச் செலாவணியினை ஈர்த்துக் கொள்வதற்காக மத்திய வங்கி பல்வேறு வழிமுறைகளை மேற்கொண்ட போதும், உள்ளாட்டு வெளிநாட்டுச் செலாவணிச் சந்தையின் திரவத்தன்மை நிலைமை நாட்டின் அத்தியாவசிய இறக்குமதிகளுக்கு நிதியிடுகின்ற நோக்குடன் 2021 ஓகத்திலிருந்து ஐ.அ.டொலரை நிரம்பல் செய்ய வேண்டிய தேவையை மத்திய வங்கிக்கு ஏற்படுத்தியது. இதற்கமைய, 2021 சனவரியிலிருந்து செத்தெம்பர் இறுதி வரையான காலப்பகுதியில் மத்திய வங்கி ஐ.அ.டொலர் 331.8 மில்லியனை ஈர்த்து ஐ.அ.டொலர் 342.6 மில்லியனை நிரம்பல் செய்தமையின் மூலம் ஐ.அ.டொலர் 10.7 மில்லியன் கொண்ட தேறிய விற்பனை மிகை தோன்றியது.

மட்டுப்படுத்தப்பட்ட வெளிநாட்டு நாணய உட்பாய்ச்சல் மற்றும் வெளிநாட்டு நாணயக் கடன் மீள்கொடுப்பனவு போன்ற பிரதான காரணங்களினால் உள்ளூர் வெளிநாட்டுச் செலாவணிச் சந்தை மோசமான நிலைமையினை எதிர்நோக்கியமையானது சந்தையில் மத்திய வங்கியின் ஈடுபாட்டினை அவசியமாக்கியது...

2020 செத்தெம்பர் இறுதி வரையான ஒன்பது மாத காலப்பகுதியில் உள்ளாட்டு வெளிநாட்டுச் செலாவணிச் சந்தையில் வர்த்தகப்படுத்தலின் அளவுகள் கணிசமாக வீழ்ச்சியடைந்தன. இதற்கமைய, பரிசீலனைக்குரிய காலப்பகுதியில் வங்கிகளுக்கிடையிலான வெளிநாட்டுச் சந்தையில் காணப்பட்ட நாளாந்தச் சராசரி வர்த்தகப்படுத்தலின் அளவுகள் 2020இன் இதே காலப்பகுதியில் பதிவுசெய்யப்பட்ட ஐ.அ.டொலர் 79.4 மில்லியனுடன் ஒப்பிடுகையில் ஐ.அ.டொலர் 51.8 மில்லியனுக்கு 34.7 சதவீதத்தினால் வீழ்ச்சியடைந்தன.

அரசு பிணையங்கள் சந்தை

2020இன் நடுப்பகுதியிலிருந்து தொடர்ச்சியாக 2021இன் தொடக்கப்பகுதி வரை திறைசேரி உண்டியல்கள் மற்றும் திறைசேரி முறிகள் சந்தை முழுவதிலும் விளைவு வீதங்கள் வரலாற்றிலேயே மிகக் குறைந்தளவில் அவதானிக்கப்பட்டதெனினும் அதன் பின்னர் அவை மேல் நோக்கிய அசைவொன்றினைப் பதிவுசெய்யத் தொடங்கின. தூண்டுதலளிக்கும் ஒட்டுமொத்த சந்தைத் திரவத்தன்மை நிலைமைகள், வள கிடைப்பனவுகளுக்கு ஏற்புடைத்தான வழங்கல் முறைமைகள், 2020இன் நடுப்பகுதியிலிருந்து நிலவிய ஆதரவளிக்கும் நாணயக் கொள்கை நிலை மற்றும் முதலாந்தர மற்றும் இரண்டாந்தரச் சந்தை ஏலங்களுக்காக ஏற்றுக்கொள்ளப்படுகின்ற உயர்ந்தபட்ச விளைவு வீதம் அறிவிக்கப்பட்டமை என்பனவற்றின்

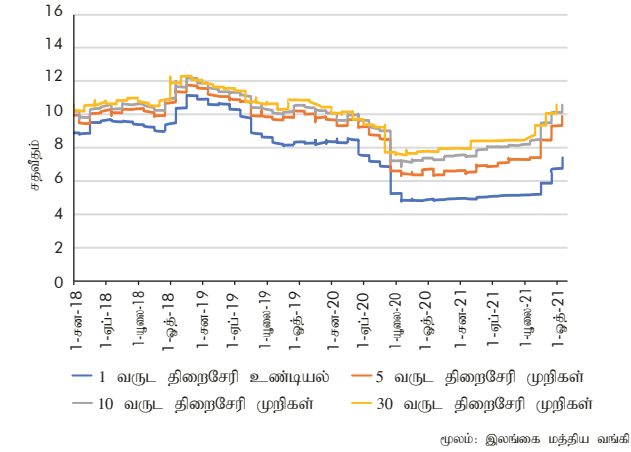
காரணமாக அரசு பிணையங்களுக்கான முதலாந்தரச் சந்தை மற்றும் இரண்டாந்தரச் சந்தை விளைவு வீதங்கள் இரண்டும் 2021இன் தொடக்கப்பகுதி வரை அதன் தாழ்ந்த விளைவு வீத அமைப்பினைத் தொடர்ந்தும் கொண்டிருந்தன. விளைவு வீதங்கள், மிதமான முறையிலேனும் விளைவு வீத வழிகாட்டலின் அடிப்படையில் 2021 ஓகத்து வரை மேல் நோக்கிய சீராக்கத்தினை எடுத்துக்காட்டின. 2021 ஓகத்து நடுப்பகுதியில் நாணயக் கொள்கைத் தீர்மானங்கள் மற்றும் அரசாங்கத்தின் உறுதியான நிதியிடல் தேவைப்பாட்டுச் சூழலொன்றில் திறைசேரி உண்டியல் மற்றும் திறைசேரி முறிகளின் முதலாந்தர ஏலங்களுக்கான ஏற்றுக்கொள்ளலின் உயர்ந்தபட்ச விளைவு வீதத்தினை அறிவிப்பதிலிருந்தும் விலகுவது என்ற தீர்மானம் 2021 செத்தெம்பர் தொடக்கப்பகுதியிலிருந்து அரசு பிணையங்களின் விளைவு வீதங்கள் மேல் நோக்கிச் சீராக்கப்படுவதனை அனுமதித்தன. இதன்படி 2021 செத்தெம்பர் இறுதியில், 91 நாள், 182 நாள் மற்றும் 364 நாள் திறைசேரி உண்டியல்களின் இரண்டாந்தரச் சந்தை விளைவு வீதங்கள் 2020 இறுதியில் நிலவிய விளைவு வீதங்களுடன் ஒப்பிடுகையில் முறையே 185 அடிப்படைப் புள்ளிகளினாலும் 186 அடிப்படைப் புள்ளிகளினாலும் 174 அடிப்படைப் புள்ளிகளினாலும் அதிகரித்தன. அதேவேளையில், 2 இலிருந்து 8 ஆண்டுகள் வரையிலான முதிர்ச்சி வீச்சுடன் கூடிய தீவிரமாக வர்த்தகப்படுத்தப்படும் முறிகளின் சந்தை விளைவு வீதங்கள் 2021 சனவரியிலிருந்து செத்தெம்பர் வரையான காலப்பகுதியில் 181 இலிருந்து 285 வரையான அடிப்படைப் புள்ளிகளின் வீச்சில் அதிகரித்தன.



அரசு பிணையங்கள் மீதான முதலாந்தர மற்றும் இரண்டாந்தர சந்தை விளைவுகள், அதிகரித்த கடன் பெறுகை தேவைப்பாடுகள் மற்றும் இறுக்கமான நாணய நிலைமைகளினால் அதிகரித்தன...

அதேவேளை, கடுமையான நண்ட் கொவிட்-19 உலகளாவிய நோய்த்தொற்றிற்கு மத்தியிலும் அரசாங்கத்தின் கணிசமான நிதியிடல் தேவைப்பாடுகளுக்கு வசதியளிக்கப்பட்ட வேளையில், அரசு பிணையங்களின் முதலாந்தர வழங்கல் செய்முறையில் காத்திரமான தன்மையினையும் வெளிப்படையான தன்மையினையும் பின்பற்றுகின்ற விதத்தில் முன்னெடுக்கப்பட்ட பல்வேறு ஏற்பாடுகள் அரசு பிணையங்கள் சந்தையில் அரசின் கொள்கைப் பணிப்புரைகளுடன் இசைந்து செல்லும் விதத்தில் தொடர்ந்தும் மேற்கொள்ளப்பட்டன. இதற்கமைய, திறைசேரி உண்டியல் ஏலங்களில் 364 நாள் முதிர்ச்சிக்கு அறிவிக்கப்பட்ட விளைவு வீதத்திலுள்ள 364 நாள் முதிர்ச்சியை மட்டும் ஏற்றுக்கொள்வதற்காகவும் அத்துடன் 91 நாள் மற்றும் 182 நாள் முதிர்ச்சியைக் கடன் வசதியளித்தலுடன் ஏற்றுக்கொள்வதற்காகவும்

வரைபடம் 8.2
அரசு பிணையங்களின் இரண்டாந்தர சந்தை விளைவு வலையியின் நகர்வுகள்



மூலம்: இலங்கை மத்திய வங்கி

உயர்ந்த விளைவினை 2021 பெப்புவரி 03இலிருந்து நடைமுறைக்குவரும் விதத்தில் வெளியிடுவதற்கு வழிமுறைகள் எடுக்கப்பட்டுள்ள வேளையில், அனைத்து திறைசேரி முறிகளுக்கும் முதிர்ச்சிகளுக்கும் ஏற்றுக்கொள்ளலுக்குமான உயர்ந்தபட்ச விளைவு வீதம் தொடர்ந்தும் வெளியிடப்படும். அதனைத் தொடர்ந்து, அதிகரித்த நிதியிடல் தேவைப்பாடுகள் காத்திரமான சந்தை உதவுதொகைகளினூடாக வசதிப்படுத்தப்படுவதனை உறுதிப்படுத்துவதற்காக, 2021 செத்தெம்பர் 22இலிருந்து நடைமுறைக்கு வரும் வகையில் திறைசேரி உண்டியல்கள் மற்றும் திறைசேரி முறிகள் இரண்டிற்குமான உயர்ந்தபட்ச விளைவு வீதங்களை அறிவிக்காமல் அரசு பிணையங்களின் வழங்கலுக்கு வசதியளிக்கப்பட்டது. திறைசேரி முறிகளின் ஏலங்களைப் பொறுத்தவரையில், கட்டம் III இனை நிறைவேற்றுவதற்காக கட்டம் I இன் குறைந்தபட்ச ஏற்றுக்கொள்ளல் 5 ஆண்டுகள் அல்லது அதற்கும் குறைவான எஞ்சிய முதிர்ச்சிகளுடன் கூடிய முறிகளுக்காக மாத்திரம் திறைசேரி முறி வழங்கலின் கட்டம் III இனை நிறைவேற்றுவதற்கான மட்டுப்படுத்தல்களுடன் சேர்த்து தீர்ப்பளவு செய்யப்பட்ட விலை / விளைவு சந்தையினை நிறுவுவதனை மேலும், உறுதிப்படுத்துவதற்காக முன்வைக்கப்பட்ட தொகைகள் 2021 செத்தெம்பர் 23ஆம் திகதியிலிருந்து நடைமுறைக்குவரும் விதத்தில் 70 சதவீதத்திலிருந்து 80 சதவீதத்திற்கு அதிகரிக்கப்பட்டது. மேற்குறிப்பிட்ட அபிவிருத்திகளுக்குப் புறம்பாக, திறைசேரி உண்டியல்களுக்காக புதிய வெப்பளத்தினை அடிப்படையாகக் கொண்ட வழங்கல் முறைமையொன்றினை 2021 இறுதியில் நடைமுறைப்படுத்துவதற்கு எதிர்பார்க்கப்படுகிறது. திறைசேரி காசுப்பாய்ச்சல் முகாமைத்துவத்திற்கு மேலும் வசதியளிப்பதற்காகவும் தக்க நேரங்களில் சாதகமான நிதிசூழலில் நிதிகளைத் திரட்டிக் கொள்வதற்காகவும் கட்டம் I இல் முழுமையாக ஏற்றுக்கொள்ளப்பட்ட முன்வைக்கப்பட்ட தொகையுடன் ஏதேனும் திறைசேரி முறித் தொடர்களிலிருந்து ஏலங்களுக்கு பின்னர் முன்வைக்கப்பட்ட தொகையில் 20 சதவீதமானவற்றைத் திரட்டுவதற்காகவும் திறைசேரி முறிகளுக்காக “நேரடி வழங்கல் நிலையம்” ஒன்று 2021 ஓகத்திலிருந்து அறிமுகப்படுத்தப்பட்டது.

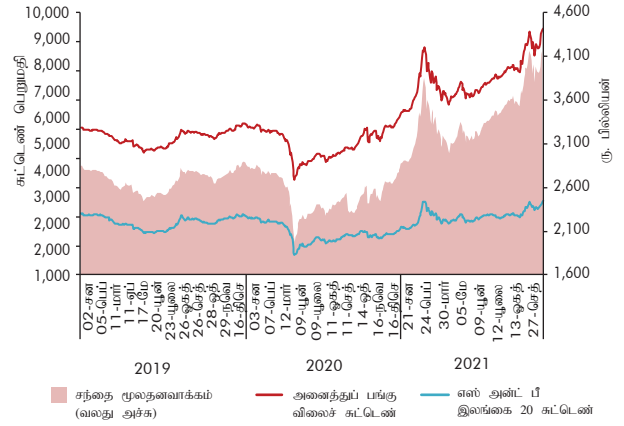
பங்குச் சந்தை

குறிப்பிடத்தக்களவு தளம்பல்கள் அவதானிக்கப்பட்டமைக்கு மத்தியிலும் 2021 செத்தெம்பருடன் முடிவடைந்த ஒன்பது மாத காலப்பகுதியில் கொழும்பு பங்குப் பரிவர்த்தனை வரவேற்கத்தக்க செயலாற்றமொன்றினைப் பதிவுசெய்தது. 2021 செத்தெம்பர் இறுதியில் அனைத்துப் பங்கு விலைச் சுட்டெண் மற்றும் ஸ்டான்டட் அன்ட் புவர் இலங்கை 20 சுட்டெண் என்பன முறையே 39.6 சதவீதம் மற்றும் 34.0 சதவீதம் கொண்ட ஆண்டிற்கு ஆண்டு வளர்ச்சியைப் பதிவுசெய்தன. 2021 செத்தெம்பர் இறுதியில் சந்தை மூலதனமயமாக்கல் ரூ.4,215.6 பில்லியனாக அமைந்து 42.4 சதவீதம் கொண்ட ஆண்டிற்குரிய வளர்ச்சியைப் பதிவுசெய்தது. 2021 செத்தெம்பரில் முடிவடைந்த ஒன்பது மாத காலப்பகுதியில் சராசரி நாளாந்த மொத்தப் புரள்வு, 2020இன் தொடர்பான காலப்பகுதியில் பதிவுசெய்யப்பட்ட ரூ.1.5 பில்லியனிலிருந்து ரூ.4.5 பில்லியனுக்கு குறிப்பிடத்தக்களவிற்கு அதிகரித்தது. எனினும், பங்குச் சந்தையின் செயலாற்றம் உள்நாட்டு முதலீடுகளினாலேயே தூண்டப்பட்டது. மொத்தப் புரள்விற்கான வெளிநாட்டுப் பங்களிப்பு குறிப்பிடத்தக்களவிற்கு குறைவான மட்டத்தில் காணப்பட்டதுடன் 2021 செத்தெம்பரில் சந்தை ரூ.44.9 பில்லியன் (ஐ.அ.டொலர் 226.2 மில்லியன்) வெளிப்பாய்ச்சல்களைப் பதிவுசெய்தது.

2021 செத்தெம்பரில் முடிவடைந்த ஒன்பது மாத காலப்பகுதியில் கொழும்பு பங்குப் பரிவர்த்தனையின் சந்தை உட்கட்டமைப்பு தொடர்பில் குறிப்பிடத்தக்க முன்னேற்றங்கள் அவதானிக்கப்பட்டன. 2021ஆம் ஆண்டின் 19ஆம் இலக்க இலங்கைப் பிணையங்கள் மற்றும் பரிவர்த்தனை ஆணைக்குழுச் சட்டத்தின் சட்டவாக்கம், எண்ணிம மயப்படுத்தலின் இரண்டாம் கட்டத்தின் நடைமுறைப்படுத்தல், கொழும்பு பங்குப் பரிவர்த்தனையில் வழங்கல் எதிர் கொடுப்பனவுப் பொறிமுறையின் நடைமுறைப்படுத்தல் மற்றும் உள்நாட்டுக் கம்பனிகள் டொலரில் குறித்துரைக்கப்பட்ட படுகடன் மற்றும்

வரைபடம் 8.3

பங்குச் சந்தை குறிகாட்டிகளின் நகர்வுகள்



மூலம்: கொழும்பு பங்குப் பரிவர்த்தனை

கொழும்பு பங்குப் பரிவர்த்தனையிலுள்ள பங்குரிமை மூலதனம் என்பனவற்றை திரட்டுவதனை அனுமதிக்கும் விதத்தில் ஆரம்ப நடவடிக்கைகள் எடுக்கப்பட்டமை என்பன இக்காலப்பகுதியில் இடம்பெற்ற முக்கிய அபிவிருத்திகளாக விளங்கின.

கூட்டாண்மைப் படுகடன் பிணையங்கள் சந்தை

2021 செத்தெம்பரில் முடிவடைந்த ஒன்பது மாத காலப்பகுதியில் கம்பனி முறிச் சந்தை குறிப்பிடத்தக்க வளர்ச்சியைப் பதிவுசெய்திருக்கிறது. பரிசீலனைக்குரிய இக்காலப்பகுதியில் பதின்மூன்று நிறுவனங்கள் தொகுதிக் கடன்களை வழங்கியதன் மூலம் 2020இன் தொடர்பான காலப்பகுதியில் நான்கு நிறுவனங்களினால் திரட்டப்பட்ட ரூ.16.4 பில்லியனுடன் ஒப்பிடுகையில் ரூ.76.3 பில்லியன் திரட்டப்பட்டது. ஆய்விற்குரிய காலப்பகுதியில் தொகுதிக் கடன்களின் நிலையான வட்டி வீதங்கள் 2020இன் தொடர்பான காலப்பகுதியில் அவதானிக்கப்பட்ட 9.50 - 13.25 சதவீத வட்டி வீதங்களுடன் ஒப்பிடுகையில் 8.00 - 12.00 சதவீத வீச்சில் காணப்பட்டன. எனினும், வர்த்தகப்பத்திரச் சந்தை முன்னைய ஆண்டினால் போன்றே 2021இன்

அட்டவணை 8.5

பங்குச் சந்தை - தெரிவு செய்யப்பட்ட குறிகாட்டிகள்

விடயம்	2019 முடிவில்	2020 செத்.	2020 முடிவில்	2021 செத்.
அனைத்துப் பங்கு விலைச் சுட்டெண் (1985=100)	6,129.2	5,984.8	6,774.2	9,459.9
திகதி வரையிலான மாற்றம் (%)	1.3	- 2.4	10.5	39.6
எஸ் அன்ட் பீ இலங்கை 20 சுட்டெண் (2004=1,000)	2,937.0	2,463.3	2,638.1	3,534.8
திகதி வரையிலான மாற்றம் (%)	- 6.3	- 16.1	- 10.2	34.0
சந்தை மூலதனமாக்கல் (ரூ. பில்)	2,851.3	2,595.8	2,960.6	4,215.6
மொ.உ.உயின் சதவீதமாக (%) (அ)	19.0	17.3	19.8	28.2
சந்தை விலை உழைப்பு விகிதம்	10.8	10.1	11.2	11.5
சராசரி நாளாந்தப் புரள்வு (ரூ.மில்)	711.2	1,481.6	1,899.0	4,455.0
தேறிய ஒன்று சேர்ந்த வெளிநாட்டு கொள்வனவுகள் (ரூ.பில்)	- 11,735.3	- 39,856.6	- 51,091.0	- 44,862.0
பட்டியலிடப்பட்ட கம்பனிகளின் எண்ணிக்கை	289	285	283	287

(அ) 2020 இற்கான மொத்த உள்நாட்டு உற்பத்தியை அடிப்படையாகக் கொண்டது (ரூ.14,973 பில்லியன்)

மூலம்: கொழும்பு பங்குப் பரிவர்த்தனை

முதல் ஆறு மாத காலப்பகுதியில் ஒப்பீட்டு ரீதியில் குறைந்த செயற்பாடுகளுடன் காணப்பட்டது. வர்த்தகப் பத்திரங்கள் மீதான வட்டி வீதங்களும் 2020 யூனில் பதிவுசெய்யப்பட்ட 11.50 சதவீதத்திலிருந்து 15.75 சதவீதம் வரையான வீச்சிலிருந்து 2021இன் முதலரைப் பகுதியில் 6.25 சதவீதத்திலிருந்து 11.5 சதவீத வீச்சிற்கு மேலும் வீழ்ச்சியடைந்தன. மேலும், பிணையங்கள் பரிவர்த்தனை ஆணைக்குழு, கொழும்புப் பங்குப் பரிவர்த்தனையுடன் சேர்ந்து, இவ்வாண்டுப்பகுதியில் படுகடன் பிணையங்கள் மீதான மீள்கொள்வனவு கொடுக்கல்வாங்கல்களை நடத்துவதற்காக புதிய கருமபீடத் தளமொன்றினை நடைமுறைப்படுத்தியது.

8.4 நிதியியல் உட்கட்டமைப்பின் அபிவிருத்திகள்

கொடுப்பனவு மற்றும் தீர்ப்பனவு முறைமைகள்

இலங்கையில் எண்ணிம கொடுப்பனவுகளை மேம்படுத்துவதையும் தேசிய கொடுப்பனவு உட்கட்டமைப்பினை அபிவிருத்தி செய்வதையும் நோக்காகக் கொண்டு 2021ஆம் ஆண்டுப்பகுதியில் மத்திய வங்கி, ஜஸ்ட்பேயின் உயர்ந்தபட்ச கொடுக்கல்வாங்கல் வரையறையினை ரூ.50,000 இற்கு அதிகரித்தல், பொதுவான இலத்திரனியல் நிதிய மாற்றல் ஆளி கொடுக்கல்வாங்கல் கட்டணத்தினை கொடுக்கல்வாங்கலொன்றிற்கு ரூ.50 இலிருந்து ரூ.30 இற்குக் குறைத்தல், முன்னெடுக்கப்பட்ட லங்காகியூஆர் கொடுக்கல்வாங்கல்களுக்கான 0.5 சதவீதம் கொண்ட உயர்ந்தபட்ச வணிகர் கழிவிடல் வீத கட்டணம் குறைக்கப்பட்டமை மற்றும் எண்ணிம கொடுப்பனவுச் சாதனங்களை பாதுகாப்பாக பயன்படுத்துவது தொடர்பில் பொதுமக்களுக்கு அறிவூட்டுவதற்கான பல விழிப்புணர்வுப் பிரச்சாரங்கள் எனப் பல்வேறு விடயங்களை உள்ளடக்கி ஆனால் அவற்றிற்கு மட்டுமே மட்டுப்படுத்தப்படாத விதத்தில்



தனிப்பட்டவர்களினதும் நிறுவனங்களினதும் கொடுப்பனவு மற்றும் தீர்ப்பனவுத் தேவைகளை காத்திரமான முறையில் நிறைவேற்றுகின்ற அதேவேளையில் எண்ணிம கொடுப்பனவு சூழல் முறைமையின் ஆர்வலர்களினால் எதிர்நோக்கப்பட்ட இடர்நேர்வுகளை முன்மதியுடைய விதத்தில் கட்டுப்படுத்தியதனூடாக தேசிய கொடுப்பனவு உட்கட்டமைப்பு நாட்டின் பொருளாதார நடவடிக்கைகளுக்கு தொடர்ந்தும் வசதியளித்தது...

பல்வேறு வழிமுறைகளையும் மேற்கொண்டது. மத்திய வங்கி மற்றும் நிதியியல் நிறுவனங்கள் இரண்டினாலும் நடத்தப்பட்ட தொடர்ச்சியான பிரச்சாரங்கள் மற்றும் ஊக்குவிப்புக்களின் காரணமாக லங்காகியூஆர் இனை அடிப்படையாகக் கொண்ட கொடுக்கல்வாங்கல்களில் கணிசமான வளர்ச்சியொன்று அவதானிக்கப்பட்டதுடன் 2021இன் முதல் ஆறுமாத காலப்பகுதியில் லங்காகியூஆர் குறியீடுகளின் வழங்குநர்களதும் வணிகர்களினதும் எண்ணிக்கையினை முறையே 17 இற்கும் 255,874 இற்கும் மேலும் அதிகரித்தது. எண்ணிம கொடுக்கல்வாங்கல்களின் அனைத்து மாதிரிகளினதும் அளவுகளும் பெறுமதிகளும், குறிப்பாக இணையத்தளம், கொடுகடன் அட்டைகள் மற்றும் லங்காகியூஆர் என்பன ஊடாக நடத்தப்பட்ட கொடுக்கல்வாங்கல்கள் குறிப்பிடத்தக்களவிற்கு வளர்ச்சியடைந்துள்ளன. மேலும், மத்திய வங்கியிலிருந்து கிடைத்த ஒப்புதலுடன் லங்காகியூஆர் (பிறைவேற்ற)

அட்டவணை 8.6

முதல் ஆறுமாத காலப்பகுதியில் கொடுப்பனவு முறையினூடான கொடுக்கல் வாங்கல்கள்

கொடுப்பனவு முறைமை	2020		2021 (அ)		வளர்ச்சி (%)	
	எண்ணிக்கை ('000)	பெறுமதி (ரூ.பில்.)	எண்ணிக்கை ('000)	பெறுமதி (ரூ.பில்.)	எண்ணிக்கை	பெறுமதி
உயர் பெறுமதி வாய்ந்த கொடுப்பனவு முறைமை						
அதேநேர மொத்தத் தீர்ப்பனவு முறைமை	192.0	61,505.0	202.9	93,672.4	5.6	52.3
சில்லறை பெறுமதிவாய்ந்த கொடுப்பனவு முறைமை						
முக்கிய காசோலை தீர்ப்பனவு முறைமை	15,822.2	3,450.5	16,838.6	4,015.3	6.4	16.4
இலங்கை வங்கிகளுக்கிடையிலான கொடுப்பனவு முறைமை	17,905.9	1,045.9	19,952.4	1,331.6	11.4	27.3
கடனட்டைகள்	20,519.5	101.8	23,349.0	126.2	13.8	24.0
வரவு அட்டைகள்	31,269.9	87.1	48,411.9	137.8	54.8	58.2
இணையத்தள வங்கித்தொழில்	24,643.2	1,958.2	49,179.8	2,750.5	99.6	40.5
தொலைபேசி வங்கித்தொழில் (ஆ)	11,871.8	232.7	16,390.6	263.2	38.1	13.1
மொத்தம்	122,224.5	68,381.2	174,325.2	102,297.0	42.6	49.6

(அ) தற்காலிகமானது

(ஆ) செல்லிட மற்றும் தொலைபேசி வங்கித்தொழில்

மூலம்: இலங்கை மத்திய வங்கி

அட்டவணை 8.7

முதல் ஆறுமாத காலப்பகுதியில் லங்காகியூஆர் கொடுக்கல் வாங்கல்கள் (அ)

கட்டண அமைப்பு	2020		2021	
	எண்ணிக்கை	பெறுமதி ('000)	எண்ணிக்கை	பெறுமதி ('000)
லங்காகியூஆர் கொடுக்கல் வாங்கல்கள்	131	844	590,660	1,017,222
வணிகப் பதிவுகள் (கால இறுதியில்)	28,832	-	255,874	-

(அ) தற்காலிகமானது

மூலம்: இலங்கை மத்திய வங்கி

லமிடெட் இலங்கை போக்குவரத்துச் சபை, தேசிய போக்குவரத்து ஆணைக்குழு போன்ற தொடர்பான ஆர்வலர்களுடன் சேர்ந்து தேசிய போக்குவரத்து அட்டையினை அறிமுகப்படுத்துவதற்குத் திட்டமிட்டு வருகின்றது. மத்திய வங்கியினால் ஆரம்பிக்கப்பட்ட பேரேட்டு தொழில்நுட்பத்தினை அடிப்படையாகக் கொண்ட பகிரப்பட்ட உங்கள் வாடிக்கையாளரைத் தெரிந்து கொள்ளுங்கள் வசதியின் கோட்பாட்டு நிரூபணத்தினை அபிவிருத்திச் செய்து பிரயோகிப்பதற்கும் மற்றும் பரிசீலிப்பதற்குமான முன்மொழிவு, பல்வேறு நிதியியல் சேவைகளில் புத்தாக்கங்களை செயற்படுத்துவதற்காக பேரேட்டு தொழில்நுட்பத்தின் ஆற்றலை வெளிப்படுத்தும் விதமாக வெற்றிகரமாக நிறைவேற்றப்பட்டது.

மத்திய வங்கி தேசிய அட்டைத் திட்டத்தின் கீழ் கொடுப்பனவு அட்டைகளை வழங்குவதனை ஊக்குவிப்பதற்கு திட்டமிட்டு வருவதுடன் லங்காகியூஆர் மாதிரியினை மேற்கொண்டு வருகின்ற நிதியியல் நிறுவனங்களின் முன்னேற்றத்தினையும் கண்காணித்து வருகின்றது. மேலும், இ-பண வலட்டுக்களுடாக நிதியியல் நிறுவனங்களின் கணக்கிற்கு நிதியங்களை வைப்புச் செய்வது போன்ற அண்மையில் வழங்கப்பட்ட பணி மேம்பாடுகள் உட்பட, இ-பண முறைமை தொழிற்பாட்டாளர்களினால் வழங்கப்பட்ட பணிகளின் பாதுகாப்பினையும் காத்திரமான தன்மையினையும் உறுதிப்படுத்துவதற்காக மத்திய வங்கி செல்லிடத் தொலைபேசியை அடிப்படையாகக் கொண்ட இ-பண முறைமைகளின் தொழிற்பாடுகளை தொடர்ச்சியாகக் கண்காணித்து மேற்பார்வை செய்துவரும். மேலும், மத்திய வங்கி பொதுமக்களை நிதியியல் மோசடிகள் மற்றும் ஏமாற்றுக்களிலிருந்து பாதுகாப்பதற்காக எண்ணிம கொடுப்பனவு உபகரணங்களின் பாதுகாப்பான பாவனையைப்பற்றி அறிவூட்டும் விதமாக பல்வேறு நடவடிக்கைகளை மேற்கொண்டது.

வெளிநாட்டுச் செலாவணியின் ஒழுங்குவிதிகள் மற்றும் மேற்பார்வை

ஆர்வலர்களின் பல்வேறுபட்ட கரிசனைகளையும் கட்டுப்படுத்துவதற்காகவும் அவற்றின் தெளிவான தன்மையினை மேம்படுத்துவதற்காகவும் 2017ஆம் ஆண்டின் 12ஆம் இலக்க வெளிநாட்டுச் செலாவணிச் சட்டத்தின்

கீழ் விடுக்கப்பட்ட ஒழுங்குவிதிகள், பணிப்புரைகள் மற்றும் கட்டளைகள் திருத்தப்பட்ட வேளையில் நாட்டின் வெளிநாட்டுச் செலாவணிக் கொடுக்கல்வாங்கல்களுக்கு மேலும் வசதியளிக்கப்பட்டது.

சந்தைத் திரவத்தன்மையினை மேம்படுத்தி அதன் மூலம் தற்பொழுது நிலவுகின்ற செலாவணி வீதங்களை உறுதிப்படுத்துவதற்கு ஆதரவளிக்கும் நோக்குடன் 1949ஆம் ஆண்டின் 58ஆம் இலக்க நாணய விதிச் சட்டத்தின் கீழ், ஏற்றுமதித் திகதியிலிருந்து 180 நாட்களைக் கொண்ட குறித்துரைக்கப்பட்ட காலப்பகுதிக்குள் ஏற்றுமதி பெறுகைகளைக் கட்டாயம் தாய்நாட்டிற்கு கொண்டு வருவதற்கும் அத்தகைய பெறுகைகளில் ஒரு பகுதியை இலங்கை ரூபாவிற்கு மாற்றுவதற்கும் பொருட்களின் ஒவ்வொரு ஏற்றுமதியாளர்களையும் கேட்டுக் கொள்கின்ற ஒழுங்குவிதிகள் விடுக்கப்பட்டன. இவ்விதிகள் 2021 பெப்புருவரி தொடக்கத்தில் விடுக்கப்பட்டதுடன் மேலும் நான்கு விதிகள் உள்நாட்டு வெளிநாட்டுச் செலாவணிச் சந்தை நிலைமைகளைப் பரிசீலனையில் கொண்டு விடுக்கப்பட்டன.

அதேநேரம், நாட்டின் வெளிநாட்டுச் செலாவணி ஒதுக்குகளைப் பேணுவதற்காகவும் சந்தையிலிருந்து திடீரென ஏற்படும் வெளிப்பாய்ச்சல்களைத் தவிர்ப்பதற்காகவும் புலம்பெயர் படிகளின் கீழ் நிதிகளை வெளிநாடுகளுக்கு அனுப்புவது உட்பட வெளிமுக மூலதனக் கொடுக்கல்வாங்கல்கள் தொடர்பிலான பணவனுப்பல்கள் மீது வரையறைகள்/ இடைநிறுத்தல்களை விதிக்கும் விதத்தில் வெளிநாட்டுச் செலாவணிச் சட்டத்தின் 22ஆம் பிரிவின் கீழ் கட்டளையொன்று விடுக்கப்பட்டது. உட்பாய்ச்சலை ஊக்குவிக்கும் பொருட்டும் நாட்டின் வெளிநாட்டுச் செலாவணியினை பிடித்துவைத்திருக்கும் விதத்திலும் சிறப்பு வைப்புக் கணக்குகளை அத்தகைய வைப்புக்கள் ஆரம்பத்தில் மேற்கொள்ளப்பட்டதிலிருந்து உயர்ந்தபட்சம் 24 மாதங்கள் வரையில் 6 மாதம் மற்றும் 12 மாத காலப்பகுதிக்கு மீண்டும் மீண்டும் பயன்படுத்துவதற்கு அனுமதிக்கின்ற விதத்தில் வெளிநாட்டுச் செலாவணிச் சட்டத்தின் கீழ் ஒழுங்குவிதிகள் விடுக்கப்பட்டன.

மேலும், பெருமளவில் நாட்டின் முதலீடுகளை உத்வேகப்படுத்துகின்ற வெளிநாட்டுச் செலாவணி பணவனுப்பல்கள்/ உட்பாய்ச்சல்களின் நியதிகளில் எதிர்பார்க்கப்படுகின்ற சாதகமான பொருளாதார நன்மைகளைப் பரிசீலனையில் கொண்டு, இலங்கைக்கு வெளியே வதியும் ஆட்களினால் இலங்கையில் செய்யப்படும் மூலதனக் கொடுக்கல்வாங்கல்களுக்கு ஏற்புடைய விதத்திலும் கொழும்புப் பங்குப் பரிவர்த்தனையில் உள்ளநாட்டுக் கம்பனிகளினால் வழங்கப்பட்ட வெளிநாட்டு நாணயத்தில் குறித்துரைக்கப்பட்ட பங்குகளையும் படுகடன் பிணையங்களையும் பட்டியலிடவும் வர்த்தகப்படுத்தவும் அனுமதிக்கின்ற விதத்திலும் ஒழுங்குவிதிகள் திருத்தப்பட்டன. மேலும், இலங்கையில் கூட்டிணைக்கப்பட்ட கம்பனிகள் (நிதி வியாபாரங்களில் ஈடுபட்டுள்ள கம்பனிகள் நீங்கலாக) அவற்றின் வெளிநாட்டுக் கடன்பாடுகளைப் பயன்படுத்தி இரண்டாந்தரச் சந்தையில் நாட்டிற்கான பன்னாட்டு முறிகளைக் கொள்வனவு செய்வதற்கு வசதியளிக்கின்ற விதத்தில் வெளிநாட்டுச் செலாவணிச் சட்டத்தின் கீழ் புதிய ஒழுங்குவிதிகளும் விடுக்கப்பட்டன.

பணம் தூயதாக்கலுக்கெதிரான மற்றும் பயங்கரவாதத்திற்கு நிதியளித்தலை ஒழித்தல்

கொவிட்-19 உலகளாவிய நோய்த்தொற்றிற்கு மத்தியிலும் நிதியியல் உளவறிதல் பிரிவு அறிக்கையிடுகின்ற நிறுவனங்களின் நாட்டின் பணம் தூயதாக்கல் மற்றும் பயங்கரவாதத்திற்கு நிதியளித்தலை ஒழித்தல் அமைப்பினை வலுப்படுத்துவதற்கும் காத்திரமான மேற்பார்வை மற்றும் நடைமுறைக்கிடும் நடவடிக்கைகளுடாக அறிக்கையிடுவதற்கான இணங்குவிப்புக்களை உறுதிப்படுத்துவதற்குமாக அதன் தொழிற்பாடுகளைத் தொடர்ந்தும் மேற்கொண்டது. கொவிட்-19 உலகளாவிய நோய்த்தொற்றின் விளைவாக மேற்கொள்ளப்பட்ட கட்டுப்பாடுகளின் காரணமாக 2021 செத்தெம்பரில் முடிவடைந்த முதல் ஒன்பது மாத காலப்பகுதியில் தலத்திலான மேற்பார்வைகளை மேற்கொள்வதற்கான இயலுமை மட்டுப்படுத்தப்பட்டிருந்த போதும் துறை சார்ந்த ஆய்வுகள் மற்றும் தலத்திற்கு வெளியேயான கண்காணிப்பு என்பன நிதியியல் நிறுவனங்கள் மீதும் அதேபோன்று குறித்துரைக்கப்பட்ட நிதியல்லா வியாபாரங்கள் மற்றும் தொழில்சார் துறைகளின் மீதும் அவற்றின் இணங்குவிப்புக்களை உறுதிப்படுத்துவதற்காக மேற்கொள்ளப்பட்டன. 2021இன் செத்தெம்பரில் முடிவடைந்த ஒன்பது மாத காலப்பகுதியில் நிதியியல் உளவறிதல் பிரிவு 2006ஆம் ஆண்டின் 6ஆம் இலக்க நிதிசார் கொடுக்கல் வாங்கல்களை அறிக்கையிடல் மற்றும் வாடிக்கையாளர் உரிய விழிப்புக்கவன சட்டத்தின் கீழ் இணங்கிக் கொள்ளாமைக்காக 9 நிதியியல் நிறுவனங்களின் மீது மொத்தமாக ரூ.10.5 மில்லியனைத் தண்டமாக விதித்தது.

பணம் தூயதாக்கலுக்கெதிரான/ பயங்கரவாதத்திற்கு நிதியளித்தலை ஒழித்தலுடன் தொடர்பான சட்டங்கள், விதிகள் மற்றும் ஒழுங்குவிதிகள் பற்றிய நிறுவன ரீதியான இணங்குவிப்புக்களை வலுப்படுத்தும் நோக்குடன் நிதியியல் உளவறிதல் பிரிவு அறிக்கையிடும் நிறுவனங்களுக்கு தொடர்ந்தும் வழிகாட்டல்களை வழங்கியதுடன் பணம் தூயதாக்கலுக்கெதிரான/ பயங்கரவாதத்திற்கு நிதியளித்தலை ஒழித்தல் வழிமுறைகள் மற்றும் கட்டப்பாடுகள் மீதான ஆர்வலர்களின் விழிப்புணர்வினை அதிகரிப்பதற்கான நிகழ்ச்சித்திட்டங்களையும் மேற்கொண்டது. இதன்படி, 2021 செத்தெம்பரில் ஒன்பது மாத காலப்பகுதியில் நிதியியல் உளவறிதல் பிரிவு “சந்தேகத்திற்குரிய கொடுக்கல்வாங்கல் அறிக்கையினை அறிக்கையிடுகின்ற தரத்தினை உயர்த்துதல்”, “பணம் தூயதாக்கலுக்கெதிரான/ பயங்கரவாதத்திற்கு நிதியளித்தலை ஒழித்தலுக்கான நோக்கங்களைக் கொண்ட மூடப்பட்ட சுற்றோட்ட தொலைக்காட்சித் தொழிற்பாடுகள்” மற்றும் “சந்தேகத்திற்குரிய கொடுக்கல்வாங்கல்கள் மீதான வழிகாட்டல்” என்பன தொடர்பில் நிதியியல் நிறுவனங்களுக்கு 3 வழிகாட்டல்களை விடுத்தது. மேலும், நிதியியல் உளவறிதல் பிரிவு அண்மைக் காலத்தில் அவதானிக்கப்பட்ட போக்குகள் தொடர்பில் 4 சுற்றறிக்கைகளை விடுத்தது.

2021ஆம் ஆண்டுப்பகுதியில், நிதியியல் உளவறிதல் பிரிவு நிதியியல் நடவடிக்கைச் செயலணிக் குழுவின் பரிந்துரையில் உலக வங்கியிலிருந்தான தொழில்நுட்ப உதவியுடன் பணம் தூயதாக்கல்/ பயங்கரவாதத்திற்கு நிதியளித்தலை ஒழித்தல் மீதான தேசிய இடர்நேர்வு மதிப்பீட்டினை இற்றைப்படுத்துவதற்கான முயற்சிகளை மேற்கொண்டது. இலங்கைக்கான முதலாவது தேசிய இடர்நேர்வு மதிப்பீடு 2014இல் மேற்கொள்ளப்பட்டதுடன் அந்நேரத்தில் நாட்டின் பணம் தூயதாக்கல்/ பயங்கரவாதத்திற்கு நிதியளித்தல் இடர்நேர்வு மட்டம் நடுத்தரத்தில் காணப்படுவதாக மதிப்பிடப்பட்டது. தேசிய இடர்நேர்வு மதிப்பீட்டினை இற்றைப்படுத்துவது பல்வேறு காரணங்களின் காரணமாக முன்னைய ஆண்டுகளில் பிற்போடப்பட்டது. 2021இல் தேசிய இடர்நேர்வு மதிப்பீடு 2014இல் மதிப்பிடப்பட்டிராத 4 புதிய மாதிரிகள் உட்பட 13 மாதிரிகளை உள்ளடக்கியிருந்தது. 60 இற்கும் மேற்பட்ட அரச மற்றும் தனியார் நிறுவனங்களிலிருந்து கலந்து கொண்ட ஏறத்தாழ 120 அலுவலர்களிடம் ஒவ்வொரு துறையிலுமுள்ள பணம் தூயதாக்கல்/ பயங்கரவாதத்திற்கு நிதியளித்தல் இடர்நேர்வுகளை அடையாளம் காண்பதற்கும் மதிப்பிடுவதற்குமாக இம்மாதிரிகள் ஒதுக்கீடு செய்யப்பட்டன. இந்நடவடிக்கையானது 2022இன் முதலரையாண்டில் நிறைவடையுமென எதிர்பார்க்கப்படுவதுடன் இதிலிருந்து கிடைக்கும் பெறுபேறுகளின் அடிப்படையில் இலங்கையின் தேசிய பணம் தூயதாக்கலுக்கெதிரான/ பயங்கரவாதத்திற்கு நிதியளித்தலை ஒழித்தல் கொள்கை மீளாய்வு செய்யப்படும்.

தீர்மானம் மற்றும் நடைமுறைப்படுத்தல்

மத்திய வங்கி, இலங்கை வைப்புக் காப்புறுதி மற்றும் திரவத்தன்மை ஆதரவுத் திட்டத்தின் கீழ், ஆறு உரிமம் இரத்துச் செய்யப்பட்ட/ வியாபாரம் இடைநிறுத்தப்பட்ட நிதிக் கம்பனிகளின் வைப்பாளர்களுக்கு இழப்பீட்டுக் கொடுப்பனவுகளைத் தொடர்ந்தும் வழங்கியது. அதேவேளை, மத்திய வங்கியின் நாணயச் சபை, இலங்கை வைப்புக் காப்புறுதி மற்றும் திரவத்தன்மை ஆதரவுத் திட்டத்தின் கீழ் செலுத்தத்தக்க உயர்ந்தபட்ச இழப்பீட்டினை ரூ.600,000 இலிருந்து ரூ.1,100,000 இற்கு அதிகரிப்பதற்குத் தீர்மானித்தது. இதன்படி, இழப்பீட்டுக் கொடுப்பனவுகள் 2021 ஏப்பிரல் 09ஆம் நாள் தொடக்கம் உயர்ந்தபட்சக் கொடுப்பனவுத் தொகையான ரூ.1,100,000 இற்கு அதிகரிக்கப்பட்டன.

இலங்கை வைப்புக் காப்புறுதி மற்றும் திரவத்தன்மை ஆதரவுத்திட்டத்தின் தொழிற்பாட்டு நடைமுறைகளை மேலும் ஒழுங்குமுறைப்படுத்தும் நோக்குடனும் இலங்கை வைப்புக் காப்புறுதி மற்றும் திரவத்தன்மை ஆதரவுத்திட்டத்திற்கு ஏற்புடைத்தான ஒழுங்குமுறைப்படுத்தல் கட்டமைப்பினை பலப்படுத்துவதற்காகவும் அதனைத் தொடர்ந்து வந்த ஒழுங்குவிதிகளினால் திருத்தப்பட்டவாறு 2020ஆம் ஆண்டின் 01ஆம் இலக்க வைப்புக் காப்புறுதி மற்றும் திரவத்தன்மை ஆதரவுத் திட்டத்தின் முற்போந்த ஒழுங்குவிதிகள் இரத்துச் செய்யப்பட்டதன் பின்னர் அதற்கு பதிலாக 2021ஆம் ஆண்டின் 02ஆம் இலக்க இலங்கை வைப்புக் காப்புறுதி மற்றும் திரவத்தன்மை ஆதரவுத் திட்ட ஒழுங்குவிதிகளின் கீழ் 2021 ஓகத்து 6ஆம் திகதியிலிருந்து நடைமுறைக்கு வரும் வகையில் புதிய ஒழுங்குவிதிகள் விடுக்கப்பட்டன.

கொவிட்-19 உலகளாவிய நோய்த்தொற்றினால் தோன்றிய வரையறுக்கப்பட்ட சூழ்நிலைக்கு மத்தியிலும் இலங்கை மத்திய வங்கி வானொலி/ தொலைக்காட்சி நிகழ்ச்சித்திட்டங்களில் பங்குபற்றியமை, செய்தித்தாள் விளம்பரங்களையும் பொதுமக்களுக்கான அறிவித்தல்களையும் வெளியிட்டமை, சமூக வலைத்தளங்களினூடாக விழிப்புணர்வு தொடர்களை நடத்தியமைபோன்ற பல்வேறு தொடர்புடலில் வழிமுறைகளைப் பயன்படுத்தி, தடைசெய்யப்பட்ட திட்டங்களில் முதலீடு செய்வதிலுள்ள இடர்நேர்வுகள் பற்றி பொதுமக்களுக்கு தொடர்ச்சியாக அறிவூட்டியது. மேலும், தடைசெய்யப்பட்ட திட்டங்களை ஒழிப்பது தொடர்பில் இலங்கை மத்திய வங்கி ஆய்வரங்குகளை நடத்தியது. பொலிஸ் மற்றும் சட்டமா அதிபர் திணைக்களத்தின் ஒத்துழைப்புடன் தடைசெய்யப்பட்ட திட்டங்கள் தொடர்பில் விசாரணைகள் மேற்கொள்ளப்பட்டன. பொதுமக்களிடமிருந்தும் ஏனைய பல்வேறு தரப்பினர்களிடமிருந்தும் கிடைத்த முறைப்பாடுகளை அடிப்படையாகக் கொண்டு விசாரணைகள் மேற்கொள்ளப்பட்டு வருகின்றன.

பிரச்சனைக்குரிய நிதியியல் நிறுவனங்கள் தொடர்பான தீர்மானத்தினை வலுப்படுத்தும் பொருட்டு, தற்போதுள்ள சட்டக் கட்டமைப்பிற்குள் மத்திய வங்கியினால் ஒழுங்குமுறைப்படுத்தப்பட்டு மேற்பார்வை செய்யப்பட்டு வரும் உரிமம்பெற்ற வங்கிகள் மற்றும் உரிமம்பெற்ற நிதிக் கம்பனிகளுக்கான தீர்மானக் கட்டமைப்பின் அபிவிருத்தியை நிறைவு செய்வதற்குத் திட்டமிடப்பட்டிருக்கிறது. தரவு அறிக்கையிடலின் தரத்தினையும் துல்லியமான தன்மையினையும் அதிகரித்தல், தரவுப் பாதுகாப்புடன் இணைந்து காணப்படும் இடர்நேர்வுகளைக் குறைத்தல் ஆகிய நோக்கங்களுடன் இலங்கை வைப்புக் காப்புறுதி மற்றும் திரவத்தன்மை ஆதரவுத்திட்டத்தின் அனைத்து உறுப்பினர் நிறுவனங்களுக்குமாக வைப்பாளர் ரீதியான தரவுச் சேகரிப்பு முறைமையொன்றினை அபிவிருத்தி செய்வதற்கு மத்திய வங்கி எதிர்பார்க்கிறது. இதற்கமைய ஒவ்வொரு வைப்பாளர்களுக்குமான தனித்துவமான அடையாள இலக்கத்தினை அனைத்து உறுப்பினர் நிறுவனங்களும் கட்டாயமாகப் பதிவுசெய்ய வேண்டுமெனக் எதிர்பார்க்கப்படுகிறது.

அபிவிருத்தி நிதி மற்றும் நிதியியல் வசதிகளைப் பெற்றுக்கொள்ளுதல்

2021 செத்தெம்பரில் முடிவடைந்த ஒன்பது மாத காலப்பகுதியில், மத்திய வங்கி பல்வேறு மீள்நிதியிடல், வட்டி உதவுதொகை மற்றும் கொடுகடன் உத்தரவாதத் திட்டங்களை இணைத்து, வசதியளித்து நடைமுறைப்படுத்தியதுடன் பரந்த வீச்சிலான கொடுகடன் துணைநிரப்புப் பணிகளையும் வழங்கியது. 2021 செத்தெம்பரில் முடிவடைந்த ஒன்பது மாத காலப்பகுதியில் மத்திய வங்கி 7 உதவுதொகையளிக்கப்பட்ட மீள்நிதியிடல் கடன் திட்டங்கள் 2 வட்டி உதவுதொகை மற்றும் கொடுகடன் உத்தரவாதத் திட்டங்கள் என்பனவற்றின் கீழ் பங்கேற்கின்ற நிதியியல் நிறுவனங்களினூடாக 50,238 நன்மைபெறுநர்களுக்கு ரூ.15,229 மில்லியன் கொண்டு மொத்தத் தொகையினைப் பகிர்ந்தளித்தது.

கொவிட்-19 உலகளாவிய நோய்த்தொற்றினால் பாதிக்கப்பட்ட வியாபாரங்கள் மற்றும் தனிப்பட்டவர்களுக்கு சலுகைகளை வழங்குவதற்காக மத்திய வங்கி அதிவிசேட கொள்கை வழிமுறைகளை நடைமுறைப்படுத்துவதில் தீவிரமாக ஈடுபட்டிருந்தது. இதன்படி, சுற்றுலாத் துறையிலுள்ள கடன்பாட்டாளர்களுக்கு மீள்கொடுப்பனவுக் காலத்தினை 24 மாதங்களிலிருந்து 36 மாதங்களுக்கு நீடித்த வேளையில் இச்சலுகைகளுக்காக கோரிக்கை விடுத்த நன்மைபெறுநர்களுக்கு 2021 செத்தெம்பர் 30 வரையில் சலுகைக் காலம் நீடிக்கப்பட்டமை உட்பட, சௌபாக்கியா கொவிட்-19 புத்துயிரளித்தல் வசதியின் நன்மைபெறுநர்களுக்காக மேலும் சலுகைகள்

வழங்கப்பட்டன. மேலும், அநேகக் கடன் திட்டங்களுக்காக சலுகைக் காலம்/ படுகடன் சட்ட இசைவுத் தாமதத்தினை வழங்கும் விதத்தில் வழிகாட்டல்கள் விடுக்கப்பட்டன. அரிசி ஆலைச் சொந்தக்காரர்களுக்கான கடன் தொடர்பான கொடுகடன் உத்தரவாதத் திட்டம் மற்றும் பாற்பண்ணை அபிவிருத்தி மற்றும் நுண்பாக சிறிய நடுத்தர தொழில்முயற்சி அபிவிருத்திக்கான வட்டி உதவுதொகைத் திட்டம் என்பன நடைமுறைப்படுத்தப்படவுள்ளன. மேலும், மத்திய வங்கி தெரிவுசெய்யப்பட்ட மூன்று பெறுமதிச் சங்கிலிகளுடாக (பாற்பண்ணை, காய்கறிகள், வாசனைத்திரவியங்கள்) உள்நாட்டு வேளாண்மை அபிவிருத்தி நிகழ்ச்சித்திட்ட முன்னோடிக் கட்டத்தினை நடைமுறைப்படுத்தியது. இது அரசாங்கத்தின் ஆதரவுடன் தேசிய நிகழ்ச்சித்திட்டமொன்றாக நாடளாவிய ரீதியில் பத்து வேளாண்மை பெறுமதிச் சங்கிலியினூடாக நடைமுறைப்படுத்தப்படவுள்ள முக்கியமான உள்நாட்டு வேளாண்மை அபிவிருத்தி நிகழ்ச்சித்திட்டத்தினை வடிவமைப்பதற்கு உதவும்.

மத்திய வங்கி 2021 மார்ச்சில் இலங்கை தேசிய நிதியியல் வசதிக்குட்படுத்தல் உபாயத்தினை வெற்றிகரமாக ஆரம்பித்தது. நாடு முழுவதிலும் நிதியியல் வசதிக்குட்படுத்தலை அடையாளம் காணவும் ஊக்குவிப்பதற்குமாக தேசிய நிதியியல் வசதிக்குட்படுத்தலை நடைமுறைப்படுத்தி தொழிற்படுத்துவதற்காக அநேக நடவடிக்கைகள் மேற்கொள்ளப்பட்டு வருகின்றன. மேலும், பசுமை முன்னெடுப்புக்களை அறிமுகப்படுத்தி, இயற்கை மூலவளங்களை வினைத்திறனுடன் பயன்படுத்தப்படுவதற்கு இம்முன்னெடுப்புக்களைப் பயன்படுத்துவதனை ஊக்குவிப்பதன் மூலம் மக்களின் வாழ்க்கைத்தரத்தினை அதிகரிப்பதற்கும் சூழல் தரம் குறைந்து போவதனைக் குறைப்பதற்கும் பசுமை உற்பத்திகளை அதிகரிக்கின்ற வேளையில் “பசுமையினை நோக்கி” பயணித்தல் என்ற மனோபாவத்தினை உள்ளூர் சமூகங்களிடையே

ஊக்குவிப்பதற்குமாக மத்திய வங்கியினால் புதிய செயற்றிட்டமொன்று அறிமுகப்படுத்தப்பட்டிருக்கிறது.

இலங்கை மத்திய வங்கியானது 2021 செத்தெம்பரில் முடிவடைந்த ஒன்பது மாத காலப்பகுதியில் முறைசார் நிதியியல் துறையில் உள்ளடங்காதவர்களை நோக்கில் கொண்டு 8 பயிற்சியாளர்களின் பயிற்சி நிகழ்ச்சிகள் 18 வானொலி மற்றும் தொலைக்காட்சி நிகழ்ச்சிகள் மற்றும் 200க்கும் மேற்பட்ட விழிப்புணர்வு நிகழ்ச்சிகளை நிதியியல் அறிவுத்திறன் மற்றும் நிதியியல் வசதிக்குட்படுத்தல் என்பவற்றை மேம்படுத்துவதற்காக நடாத்தியது. இவற்றுள் பெரும்பாலான நிகழ்ச்சிகள் கொவிட்-19 உலகளாவிய தொற்றுநோய் பரவலின் காரணமாக ஏற்பட்ட வரையறைகளுக்கு மத்தியில் புதிதாக உருவாக்கப்பட்ட இணையவழி சார்ந்த கற்பித்தல் சாதனங்களை உபயோகித்து இணையவழியினூடாக மேற்கொள்ளப்பட்டன.

நிதியியல் வாடிக்கையாளர் தொடர்புகள்

2020 ஓகத்து மாதம் முதல் மத்திய வங்கியின் அதிகாரவரம்பின் கீழ் இருக்கும் நிறுவனங்கள் தொடர்பில் மத்திய வங்கி 8,000 இற்கும் மேற்பட்ட முறைப்பாடுகள் மற்றும் விசாரணைகளை செயன்முறைப்படுத்தியதுடன் அதன் தொடர்பு நிலையத்தினூடாக பொதுமக்களிடமிருந்து பெறப்பட்ட 60,000 இற்கும் மேற்பட்ட தொலைபேசி அழைப்புக்களுக்கும் பதிலிறுத்திருக்கிறது. இதுவரை பெறப்பட்ட முறைப்பாடுகளில் பெரும்பாலான முறைப்பாடுகள் படுகடன் சட்ட இசைவுத்தாமதம், கடன்களை மீள அட்டவணைப்படுத்தல், உயர்ந்த வட்டி வீதம், சொத்துக்களை மீள உடமையாக்கிக் கொள்ளுதல் மற்றும் உரிய காலத்திற்கு முன்பே கொடுகடன் வசதிகளைத் தீர்ப்பளவு செய்தல் என்பன தொடர்பில் கொவிட்-19 இனால் பாதிக்கப்பட்ட வியாபாரங்கள் மற்றும் தனிப்பட்டவர்களிடமிருந்தும் பெறப்பட்டிருந்தன.

