



வெளிநாட்டுத் துறை அபிவிருத்திகள்

பாரிய வெளிநாட்டு நாணயப் படுகடன் தீர்ப்பனவுக் கடப்பாடுகளுக்கு மத்தியில் வெளிநாட்டுச் செலாவணி உட்பாய்ச்சல்களைத் தளர்வுச் செய்த கொவிட்-19 உலகளாவிய நோய்த்தொற்றின் தாக்கத்தினைப் பிரதிபலித்து 2021இல் வெளிநாட்டுத் துறை அதிகளவிலான சவால்களை எதிர்நோக்கியது. 2021இன் இதுவரையான காலப்பகுதியில் வணிகப்பொருள் ஏற்றுமதிகளிலிருந்தான வருவாய்கள் குறிப்பிடத்தக்க முன்னேற்றத்தினைக் காட்டின. இறக்குமதிகள் மீதான செலவினமும் கூட கணிசமாக அதிகரித்து, பொருளாதார நடவடிக்கை மீட்சியுற்றமையினையும் உலகளாவிய பண்ட விலைகள் உயர்வடைந்தமையினையும் பிரதிபலித்தது. 2021 ஓகத்துடன் முடிவடைந்த எட்டு மாத காலப்பகுதியில் வணிகப்பொருள் வர்த்தகப் பற்றாக்குறை, 2020 மற்றும் 2019இன் இதே காலப்பகுதிகளுடன் ஒப்பிடுகையில் விரிவடைந்தது. பணிகளிலுள்ள வர்த்தகம், குறிப்பாக சுற்றுலாவிலிருந்தான வருவாய்கள், நோய்த்தொற்றினால் குறிப்பிடத்தக்களவிற்குப் பாதிக்கப்பட்டிருக்கின்றது. 2021 சனவரியிலிருந்து மே வரையான காலப்பகுதியில், ஆண்டிற்காண்டு அடிப்படையில், ஆரோக்கியமான வளர்ச்சியைப் பதிவுசெய்த தொழிலாளர் பணவனுப்பல்கள் அண்மைய மாதங்களில் மிதமடைந்து காணப்படுகின்றன. வட்டி மற்றும் பங்குலாபக் கொடுப்பனவுகள் ஓரளவு மிதமான தன்மையினைக் காட்டி முதலாந்தர வருமானக் கணக்கில் ஒப்பீட்டுரீதியில் குறைவான பற்றாக்குறையினைத் தோற்றுவித்தன. வெளிநாட்டு நடைமுறை கணக்கில் காணப்பட்ட பற்றாக்குறை விரிவடைந்து, வணிகப்பொருள் வர்த்தகப் பற்றாக்குறை விரிவடைந்தமையினையும் பணிகளிலுள்ள வர்த்தகம் மிதமடைந்தமையினையும் பிரதிபலித்தது. நிதியியல் கணக்கு தேறிய வெளிநாட்டு வெளிப்பாய்ச்சல்களைப் பதிவுசெய்ததுடன் மொத்த அலுவல்சார் ஒதுக்குகள் வீழ்ச்சியடைந்தன. 2021 செத்தெம்பருடன் முடிவடைந்த காலப்பகுதியில் சென்மதி நிலுவை குறிப்பிடத்தக்க திரண்ட பற்றாக்குறையொன்றினைப் பதிவுசெய்தது. எனினும், அரசாங்கத்தினதும் மத்திய வங்கியினதும் தற்போதைய முயற்சிகளின் காரணமாக முழுமையாகப் பயன்படுத்தப்படாத அல்லது உபாயரீதியற்ற சொத்துக்களை பணமாக்குதல் மூலம் கிடைக்கும் பெறுகைகள், இருபுடை பரஸ்பர பரிமாற்றல் ஏற்பாடுகள், கூட்டுக் கடன்கள், அரசாங்கத்திலிருந்து அரசாங்கத்திற்கான நிதியிடல் மற்றும் வெளிநாட்டு நேரடி முதலீட்டுப் பாய்ச்சல்கள் உட்பட அண்மிய காலத்தில் கணிசமானளவு வெளிநாட்டு உட்பாய்ச்சல்கள் எதிர்பார்க்கப்படுகின்றன. செலாவணி வீதம் ஆண்டின் இதுவரையான காலப்பகுதியில் இடையிடையே சில தளம்பல்களைக் காட்டிய வேளையில், அண்மிய வாரங்களில் ஒப்பீட்டுரீதியில் உறுதியாகக் காணப்பட்டது. செலாவணி வீதத்தில் காணப்பட்ட மிகையான தளம்பலைக் குறைப்பதற்காக மத்திய வங்கி உள்நாட்டு வெளிநாட்டுச் செலாவணி சந்தையில் தலையீடு செய்த வேளையில், குறிப்பிட்ட அத்தியாவசிய பண்டங்களின் இறக்குமதிகளின் கொடுப்பனவுகளைப் பூர்த்திசெய்வதற்காக வெளிநாட்டுச் செலாவணித் திரவத்தன்மையினையும் வழங்கியது.

5.1 சென்மதி நிலுவை

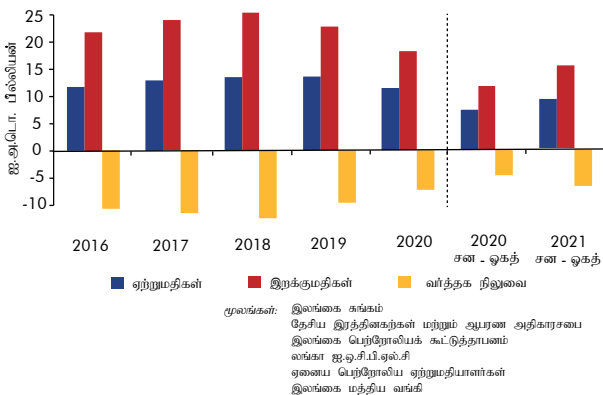
நடைமுறைக் கணக்கு

முதன்மை வருமானக் கணக்கு மற்றும் தொழிலாளர் பணவனுப்பல்களில் முன்னேற்றங்கள் காணப்பட்டமைக்குமிடையிலும் வணிகப்பொருள் வர்த்தகப் பற்றாக்குறை விரிவடைந்தமை, சுற்றுலாவிலிருந்தான குறைவடைந்த வருவாய்களுக்கு மத்தியில் பணிகளிலுள்ள வர்த்தகத்தின் மிகை மிதமடைந்தமை என்பனவற்றின் காரணமாக 2021இன் முதலரைப் பகுதியில் நடைமுறைக் கணக்குப் பற்றாக்குறை விரிவடைந்தது. இதன் விளைவாக, நடைமுறைக் கணக்கு 2020இன் முதலரைப்பகுதியின் ஐ.அ.டொலர் 1.1 பில்லியன் பற்றாக்குறையுடன் ஒப்பிடுகையில் 2021இன் முதலரைப்பகுதியில் ஐ.அ.டொலர் 1.5 பில்லியன் கொண்ட பற்றாக்குறையினைப் பதிவுசெய்தது.

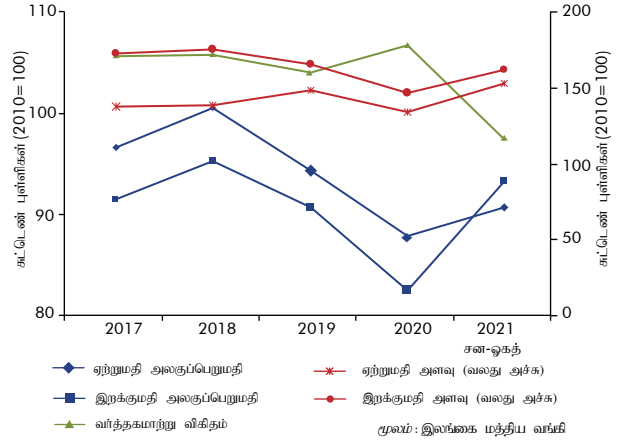
வர்த்தகக் கணக்கு

2021 ஓகத்தில் முடிவடைந்த எட்டு மாத காலப்பகுதியில் வணிகப்பொருள் வர்த்தகக் கணக்கின் பற்றாக்குறை முறையே 2020 மற்றும் 2019இன் தொடர்பான காலப்பகுதியில் பதிவுசெய்யப்பட்ட ஐ.அ.டொலர் 3.8 பில்லியன் மற்றும் ஐ.அ.டொலர் 4.9 பில்லியனிலிருந்து ஐ.அ.டொலர் 5.5 பில்லியனுக்கு விரிவடைந்தது. 2021 ஓகத்தில் முடிவடைந்த எட்டு மாத காலப்பகுதியில் ஏற்றுமதிகளிலிருந்தான வருவாய்கள் ஐ.அ.டொலர் 7.9 பில்லியனாக விளங்கி 2020இன் இதே காலப்பகுதியுடன் ஒப்பிடுகையில் 22.6 சதவீதத்தினால் அதிகரித்தன. இறக்குமதிச் செலவினம் கடந்த ஆண்டின் சனவரி - ஓகத்து காலப்பகுதியில் பதிவு செய்த ஐ.அ.டொலர் 10.3 பில்லியனிலிருந்து 2021இன் இதே காலப்பகுதியில் ஐ.அ.டொலர் 13.4 பில்லியனுக்கு அதிகரித்து 30.7 சதவீதம் கொண்ட அதிகரிப்பினைப் பதிவுசெய்தது. ஏற்றுமதி மற்றும் இறக்குமதி அளவுச்

வரைபடம் 5.1
வெளிநாட்டு வர்த்தகச் செயலாற்றம்



வரைபடம் 5.2
வர்த்தக மாற்று விகிதமும் வர்த்தக கூட்டெண்களும்



கூட்டெண்கள் மற்றும் அலகுப் பெறுமதிச் கூட்டெண்கள் என்பவற்றின் அசைவுகளால் காட்டப்பட்டுள்ளவாறு ஏற்றுமதி அளவுகளில் ஏற்பட்ட அதிகரிப்பானது ஏற்றுமதி வருவாய்களில் ஏற்பட்ட அதிகரிப்பிற்குப் கணிசமாகப் பங்களித்திருக்கிறது. அளவு மற்றும் விலை மாற்றங்களின் தாக்கம் இறக்குமதிகளின் வேறுபட்ட வகைகளுக்கேற்ப வேறுபட்ட போதும் பொதுவாக, இறக்குமதிச் செலவினமானது அளவு மற்றும் விலை அதிகரிப்புக்கள் ஆகிய இரண்டினதும் செல்வாக்கிற்குட்பட்டிருந்தது.

ஏற்றுமதிகளிலிருந்தான வருவாய்கள் உலகளாவிய நோய்த்தொற்றிற்கு முன்னைய மட்டங்களுக்கு மீட்சியுற்றமைக்கு கொள்கை வழிமுறைகளின் ஆதரவும் உலகளாவிய நடவடிக்கைகள் படிப்படியாக வழமைக்குத் திரும்பியமையும் உதவிய வேளையில் இறக்குமதிகள் மீதான செலவினம் உள்ளூட்டு நடவடிக்கை மீட்சியடைந்தமையினையும் உலகளாவிய பண்ட விலைகளில் ஏற்பட்ட அதிகரிப்பினையும் பிரதிபலித்தது...

ஏற்றுமதிச் செயலாற்றம் 2020 உடன் ஒப்பிடுகையில் பரந்த அடிப்படையிலானதொரு முன்னேற்றத்தினைக் காண்பித்தது. கைத்தொழில், வேளாண்மை மற்றும் கனிப்பொருள் ஏற்றுமதிகளை உள்ளடக்கிய பெரும்பாலும் அனைத்து ஏற்றுமதித் துறைகளும் அதிகரிப்புக்களைப் பதிவுசெய்தன. கொவிட்-19 உலகளாவிய நோய்த்தொற்றின் தாக்கங்கள் உலகளாவிய ரீதியில் முழுமையாக மறைந்துவிடாத போதும், முன்னேற்றம் கண்ட பொருளாதாரங்களில்

அட்டவணை 5.1

சர்வதேச வர்த்தக அபிவிருத்திகள்

ஐ.அ.டொ. மில்லியன்

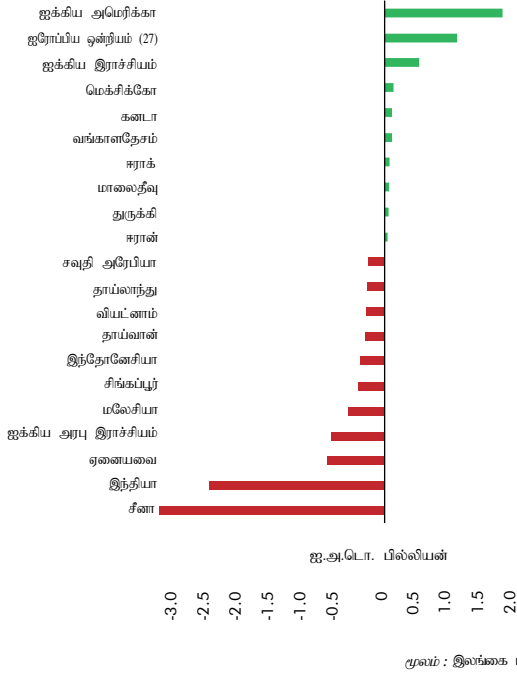
விடயம்	2019	2020 (அ)	2020 சன-ஓகத் (அ)	2021 சன-ஓகத் (அ)	ஆண்டுக்காண்டு மாற்றம் % சன-ஓகத் 2020 /2021	மாற்றத்திற்கான பங்களிப்பு % சன-ஓகத் 2021
ஏற்றுமதிகள்						
வேளாண்மை ஏற்றுமதிகள்	2,461.9	2,336.2	1,516.0	1,765.5	16.5	22.3
தேயிலை	1,346.4	1,240.9	805.6	882.4	9.5	11.2
இறப்பர்	24.2	30.1	17.9	27.3	52.7	0.3
தெங்கு	329.5	345.2	221.5	276.9	25.0	3.5
தெங்கு உள்ளீட்டு உற்பத்திகள்	161.1	163.1	101.4	125.6	23.9	1.6
ஏனையவை	168.4	182.1	120.1	151.3	26.0	1.9
வாசனைத்திரவியங்கள்	312.5	333.5	194.5	282.4	45.2	3.6
மரக்கறிகள்	32.0	36.6	26.1	18.4	-29.7	0.2
தயாரிக்கப்படாத புகையிலை	34.7	25.5	16.9	21.4	26.6	0.3
சிறு வேளாண்மை உற்பத்திகள்	120.0	134.7	100.3	91.1	-9.1	1.2
கடலுணவு	262.5	189.8	133.2	165.5	24.3	2.1
கைத்தொழில் ஏற்றுமதிகள்	9,426.3	7,672.0	4,905.5	6,093.2	24.2	77.1
புடவைகளும் ஆடைகளும்	5,596.5	4,423.1	2,853.1	3,434.8	20.4	43.5
இறப்பர் உற்பத்திகள்	866.1	786.1	488.9	681.7	39.4	8.6
பெற்றோலிய உற்பத்திகள்	521.1	373.6	268.1	294.9	10.0	3.7
உணவு, குடிபானங்கள் மற்றும் புகையிலை	447.0	464.0	302.9	354.0	16.9	4.5
பொறி மற்றும் இயந்திரவியல் சாதனங்கள்	400.0	337.5	209.5	329.1	57.1	4.2
இரத்தினம், வைரம் மற்றும் ஆபரணங்கள்	305.7	181.5	102.7	178.0	73.4	2.3
அடிப்படை உலோகங்கள் மற்றும் பொருட்கள்	176.5	110.9	76.0	100.1	31.8	1.3
போக்குவரத்துச் சாதனங்கள்	145.9	71.4	46.2	74.8	61.8	0.9
இரசாயன உற்பத்திகள்	176.3	172.7	107.7	143.7	33.4	1.8
தோல், பயணப் பொருட்கள் மற்றும் காலணி	102.9	53.9	38.2	33.8	-11.4	0.4
அச்சிடல் கைத்தொழில் பொருட்கள்	48.3	47.9	25.9	35.5	37.0	0.4
பிளாத்திக்குகள் மற்றும் அதன் பொருட்கள்	73.5	176.3	72.6	50.7	-30.2	0.6
ஏனைய கைத்தொழில் ஏற்றுமதிகள்	566.6	473.2	313.7	382.3	21.8	4.8
கனிம ஏற்றுமதிகள்	33.9	25.1	14.3	30.7	115.3	0.4
வகைப்படுத்தப்படாத ஏற்றுமதிகள்	17.9	14.1	9.3	13.6	45.5	0.2
மொத்த ஏற்றுமதிகள்	11,940.0	10,047.4	6,445.0	7,903.0	22.6	100.0
இறக்குமதிகள்						
நுகர்வுப் பொருட்கள்	3,956.5	3,401.7	2,300.3	2,579.3	12.1	19.2
உணவும் குடிபானங்களும்	1,426.9	1,554.4	1,023.7	1,151.9	12.5	8.6
அரிசி	12.8	10.5	6.3	8.4	34.2	0.1
சீனி	199.7	276.0	161.9	210.5	30.0	1.6
பால் உற்பத்திகள்	311.9	333.8	228.9	231.2	1.0	1.7
பருப்பு வகை	79.9	96.9	65.7	105.7	60.8	0.8
ஏனையவை	822.7	837.2	560.8	596.1	6.3	4.4
உணவல்லாத நுகர்வுப் பொருட்கள்	2,529.6	1,847.3	1,276.7	1,427.3	11.8	10.6
தனியான வாகனங்கள்	815.7	282.9	280.8	7.8	-97.2	0.1
மருத்துவ மற்றும் மருந்தாக்கல் பொருட்கள்	552.6	595.5	385.3	532.0	38.1	4.0
வீட்டுப் பாவனைப் பொருட்கள்	206.6	174.2	100.4	179.8	79.1	1.3
புடவைகள் மற்றும் துணைப் பொருட்கள்	275.1	200.7	137.6	138.7	0.8	1.0
ஏனையவை	679.6	594.0	372.5	569.0	52.7	4.2
இடைநிலைப் பொருட்கள்	11,369.6	9,076.5	5,692.4	7,942.4	39.5	59.2
எரிபொருள்	3,891.6	2,542.6	1,691.2	2,395.9	41.7	17.9
புடவைகள் மற்றும் புடவைப் பொருட்கள்	2,909.4	2,335.1	1,457.2	1,943.7	33.4	14.5
வைரங்கள், அருங்கற்கள் மற்றும் உலோகங்கள்	201.4	117.2	57.4	81.7	42.3	0.6
இரசாயன உற்பத்திகள்	831.5	831.5	518.3	732.6	41.3	5.5
கோதுமை மற்றும் சோளம்	346.4	384.4	229.3	265.9	15.9	2.0
வளமாக்கி	221.4	258.9	124.3	104.0	-16.4	0.8
அடிப்படை உலோகங்கள்	562.8	460.3	246.6	499.2	102.4	3.7
பிளாத்திக்குகள் மற்றும் அதன் பொருட்கள்	612.9	540.2	323.9	518.6	60.1	3.9
ஏனைய இடைநிலைப் பொருட்கள்	1,792.3	1,606.3	1,044.2	1,400.9	34.2	10.4
முதலீட்டுப் பொருட்கள்	4,602.6	3,563.2	2,253.2	2,882.3	27.9	21.5
பொறியும் கருவியும்	2,489.7	2,176.1	1,324.6	1,822.5	37.6	13.6
கட்டடப் பொருட்கள்	1,508.7	1,035.6	671.4	803.9	19.7	6.0
போக்குவரத்துக் கருவிகள்	596.6	348.3	255.3	252.1	-1.2	1.9
ஏனைய முதலீட்டுப் பொருட்கள்	7.6	3.2	2.0	3.7	90.6	0.03
வகைப்படுத்தப்படாத இறக்குமதிகள்	8.3	14.0	11.4	7.6	-33.8	0.1
மொத்த இறக்குமதிகள்	19,937.1	16,055.4	10,257.4	13,411.5	30.7	100.0

(அ) தற்காலிகமானது

மூலங்கள்: இலங்கை கங்கம்

தேசிய இரத்தினகற்கள் மற்றும் ஆபரண அபிவிருத்தி
இலங்கை பெற்றோலிய கூட்டுத்தாபனம்
லங்கா ஐ.ஓ.சி.பி.எல்.சி
ஏனைய பெற்றோலிய ஏற்றுமதியாளர்கள்
இலங்கை மத்திய வங்கி

வரைபடம் 5.3 சனவரி முதல் ஓகத்து வரையிலான இருதரப்பு வர்த்தக நிலுவைகள்



ஏற்பட்ட வளர்ச்சி உத்வேகம் இலங்கையின் ஏற்றுமதிகள் எதிர்பார்க்கப்பட்டதிலும் பார்க்க விரைவாக மீட்சியுற துணைபுரிந்தது. உள்நாட்டு ரீதியாக, அரசாங்கத்தினால் வழங்கப்பட்ட ஆதரவு உலகளாவிய நோய்த்தொற்றிற்கு மத்தியிலும் கைத்தொழில்களினால் எதிர்நோக்கப்பட்ட பிரச்சனைகளைக் கட்டுப்படுத்த உதவியதுடன் உட்கட்டமைப்பு வசதிகளினதும் ஆதரவுப் பணிகளினதும் தொடர்ச்சியான வழங்கல் வியாபாரங்கள் இவ்வளர்ச்சியைப் பதிவுசெய்வதனை இயலுமைப்படுத்தின.

2020இல் அரசாங்கத்தினால் விதிக்கப்பட்ட இறக்குமதிக்க கட்டுப்பாடுகளில் சில தொடர்வதற்கு மத்தியிலும் இறக்குமதிச் செலவினம் வளர்ச்சியுற்றது. உலகளாவிய விலைகளில், குறிப்பாக, எரிபொருள் விலைகளில் ஏற்பட்ட அதிகரிப்புடன் சேர்ந்து, நடவடிக்கையின் மீட்சி நுகர்வுப்பொருட்கள், முதலீட்டுப்பொருட்கள் மற்றும் இடைநிலைப்பொருட்கள் ஆகிய அனைத்து முக்கிய துறைகளின் பேரிலான இறக்குமதிச் செலவினத்தில் அதிகரிப்பொன்றை பதிவு செய்யப் பங்களித்தது.

பணிகள் கணக்கு

தகவல் தொழில்நுட்பம்/வெளியிலிருந்து வியாபாரப் பணிகளைப் பெற்றுக் கொள்ளல் துறையில் ஆரோக்கியமானதொரு வளர்ச்சி காணப்பட்டபோதும் பணிகள் துறை சுற்றுலாத் துறையிலிருந்தான வரையறுக்கப்பட்ட வருவாய்களுடன் 2021இன்

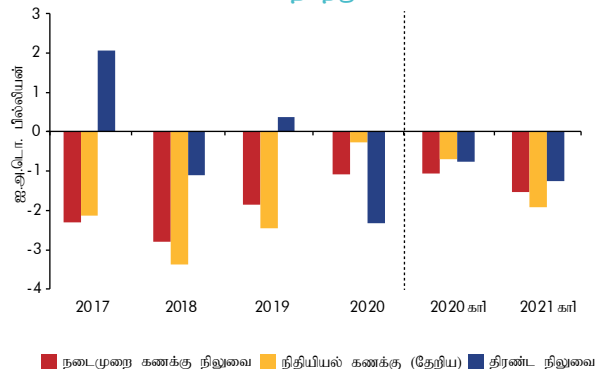
முதலரைப்பகுதியில் மெதுவடைந்து காணப்பட்டது. சுற்றுலாத் துறை, மட்டுப்படுத்தப்பட்ட சுற்றுலாப் பயணிகளின் எண்ணிக்கையினை எடுத்துக்காட்டியது. 2021 சனவரியிலிருந்து செத்தெம்பர் வரையிலான காலப்பகுதியில் சுற்றுலாப்பயணிகளினது வருகைகளின் எண்ணிக்கை 37,924 ஆக விளங்கிய வேளையில், இதே காலப்பகுதியில் சுற்றுலாவிலிருந்தான வருவாய்கள் ஐ.அ.டொலர் 51 மில்லியனுக்கு மட்டுப்படுத்தப்பட்டிருந்தன. உலகளாவிய நோய்த்தொற்றின் தாக்கத்திலிருந்து பாதுகாப்பாக மீள்வதற்கு மத்திய வங்கி, அரசாங்கம் மற்றும் சுற்றுலா அதிகாரசபைகள் என்பன சுற்றுலாத் துறைக்கு கணிசமான ஆதரவினை வழங்கின. அவை, படுகடன் சட்ட இசைவுத்தாமதம், தொழிற்படு மூலதனக் கடன்கள், உரிமக் கட்டணங்களின் தள்ளுபடி, “டிஜிட்டல் நாடோடித்தன்மை” போன்ற புதிய சுற்றுலா போக்குகளுக்கு வசதியளித்தல், இலக்கிடப்பட்ட சந்தைகளில் ஊக்குவிப்புப் பிரச்சாரம், சுற்றுலாப் பயணிகளுக்கான செல்லிடத் தொலைபேசிச் செயலிகளின் அபிவிருத்தி, வன் மற்றும் மென் சுற்றுலா உட்கட்டமைப்பினை முன்னேற்றுவதல் போன்றவற்றை உள்ளடக்கியிருந்தன.



**பணிகளிலுள்ள
வர்த்தகத்தின் மிகை
மிதமடைந்தமையானது,
சுற்றுலாவிலிருந்தான வருவாய்கள்
குறைவடைந்தமையினை
முக்கியமாகப் பிரதிபலித்தது...**

2021இன் முதலரைப்பகுதியில் கணனி மற்றும் தகவல் பணிகள் துணைத்துறை, பணிகளிலிருந்தான வருவாய்களுக்கு முக்கியமாகப் பங்களித்து உலகளாவிய நோய்த்தொற்றின் காரணமாக கிடைக்கத்தக்க அதிகரித்த

வரைபடம் 5.4 சென்மதி நிலுவை



அட்டவணை 5.2
நடைமுறை மற்றும் மூலதனக் கணக்கு

ஐ.அ.டொ. மில்லியன்

விடயம்	2019 (அ)	2020 (ஆ)	2020 கா1 (ஆ)	2021 கா1 (ஆ)
வர்த்தக நிலுவை	-7,997	-6,008	-3,262	-4,316
ஏற்றுமதிகள்	11,940	10,047	4,413	5,699
வளர்ச்சி (%)	0.4	-15.9	-26.4	29.1
இறக்குமதிகள்	19,937	16,055	7,675	10,015
வளர்ச்சி (%)	-10.3	-19.5	-20.0	30.5
பணிகள் (தேறிய)	2,849	819	729	549
பெறுவனவுகள்	7,474	3,035	2,036	1,372
இதில்:				
போக்குவரத்து, தேறிய	630	114	145	185
வளர்ச்சி (%)	-16.0	-81.8	-59.2	27.4
கற்றுலா மீதான வருவாய்கள்	3,607	682	682	23
வளர்ச்சி (%)	-17.7	-81.1	-64.1	-96.7
தகவல் தொழில்நுட்பம் மற்றும் வெளியிலிருந்து வியாபாரப் பணிகளைப் பெற்றுக் கொள்ளல்	899	971	486	576
வளர்ச்சி (%)	6.1	8.0	6.4	18.4
கொடுப்பனவுகள்	4,625	2,216	1,307	823
முதலாந்தர வருமானம் (தேறிய)	-2,462	-2,101	-1,101	-957
பெறுவனவுகள்	252	198	111	69
கொடுப்பனவுகள்	2,713	2,300	1,212	1,026
இரண்டாந்தர வருமானம் (தேறிய)	5,766	6,207	2,580	3,187
இதில்:				
தொழிலாளர் பணவனுப்பல்கள்	6,717	7,104	2,980	3,324
வளர்ச்சி (%)	-4.3	5.8	-8.9	11.6
நடைமுறைக்கணக்கு மீதி	-1,843	-1,083	-1,054	-1,536
மூலதனக்கணக்கு (தேறிய)	23	28	16	11
நடைமுறை மற்றும் மூலதனக் கணக்கு (தேறிய)	-1,820	-1,055	-1,037	-1,525

(அ) திருத்தப்பட்டது
(ஆ) தற்காலிகமானது

மூலம்: இலங்கை மத்திய வங்கி

வியாபார வாய்ப்புக்களைப் பிரதிபலித்தது. அதேவேளை, மென்பொருள் அபிவிருத்திப் பணிகளுக்குப் புறம்பாக வெளியிலிருந்து வியாபாரப் பணிகளைப் பெற்றுக்கொள்ளுதல் மற்றும் வெளியிலிருந்து அறிவினைப் பெற்றுக் கொள்ளுதல் என்பவற்றை உள்ளடக்கிய தகவல் தொழில்நுட்பவியல் மற்றும் தொழில்முயற்சிகளுக்கான தீர்வுகளின் விரைவான விரிவாக்கம் இத்துறையின் ஆரோக்கியமான வளர்ச்சிக்குத் தொடர்ந்தும் பங்களித்தன. துறைமுகப் பணிகள் துணைத் துறையில் கொள்கலன் கையாளல் மற்றும் சரக்குக் கையாளல் என்பன இவ்வாண்டுப்பகுதியில் தொடர்ச்சியாக வளர்ச்சியடைந்தமையுடன் 2021இன் முதலரைப்பகுதியில் போக்குவரத்துத் துறையிலிருந்தான தேறிய வருவாய்கள் படிப்படியாக அதிகரித்தமைக்கு உலகளாவிய ரீதியிலும் உள்நாட்டு ரீதியிலும் அதிகரித்த பொருளாதார நடவடிக்கையும் சரக்குக் கையாளலுக்கான உயர்ந்த உலகளாவிய தீர்வை வீதங்களும் காரணங்களாக அமைந்தன.

முதலாந்தர வருமான மற்றும் இரண்டாந்தர வருமானக் கணக்குகள்

நேரடி முதலீட்டுத் தொழில்முயற்சிகளின் பங்குலாபக் கொடுப்பனவுகள், அதேபோன்று வெளிநாட்டுக் கடன்கள் மீது அரசாங்கத்தினால் மேற்கொள்ளப்பட்ட வட்டிக் கொடுப்பனவுகள் என்பன 2020இன் முதலரைப்பகுதியில் பதிவுசெய்யப்பட்ட மட்டங்களுக்கு கீழே காணப்பட்டமையின் காரணமாக முதலாந்தர வருமானக் கணக்கின் பற்றாக்குறை சிறிதளவில் மிதமடைந்தது. வெளிநாட்டவர்களின் வசமிருந்த இலங்கை ரூபாவில் குறித்துரைக்கப்பட்ட அரசு பிணையங்களிலுள்ள மட்டுப்படுத்தப்பட்ட வெளிநின்ற பொறுப்புக்கள் மற்றும் முதிர்ச்சியடைந்த நாட்டிற்கான பன்னாட்டு முறிகளின் மீள்கொடுப்பனவு என்பனவற்றின் காரணமாக வட்டிக் கொடுப்பனவுகள் வீழ்ச்சியடைந்தன.

2021 யூனிலிருந்து தொழிலாளர் பணவனுப்பல்கள் குறிப்பிடத்தக்களவில் மெதுவடைந்தமைக்கு முறைசாரா மார்க்கங்களை அதிகரித்தளவில் பயன்படுத்தப்பட்டமையே ஓரளவிற்குக் காரணமாகும்...

2021 மேயில் முடிவடையும் ஐந்து மாத காலப்பகுதியில் தொழிலாளர் பணவனுப்பல்களின் வளர்ச்சி ஒப்பீட்டு ரீதியில் ஆண்டிற்கு ஆண்டு அடிப்படையில் உயர்வாக இருந்தமையின் மூலம் இரண்டாந்தர வருமானக் கணக்கிற்கு ஆதரவளிக்கப்பட்டது. எனினும், 2021 யூனிலிருந்து தொழிலாளர் பணவனுப்பல்கள், ஆண்டிற்காண்டு அடிப்படையில் மிதமடைந்து உள்நாட்டு வெளிநாட்டுச் செலாவணிச் சந்தையில் காணப்பட்ட அழுத்தங்களின் காரணமாக பணத்தினை அனுப்புவதற்கு முறைசாரா மார்க்கங்களைப் பயன்படுத்தும் சாத்தியம் அதிகரித்தமையினைப் பிரதிபலித்தது. எனினும், உலகளாவிய நோய்த்தொற்று படிப்படியாக மறைந்து வருவதன் காரணமாக இலங்கை வெளிநாட்டு வேலை வாய்ப்பு பணியகத்துடன் பதிவுசெய்து கொள்கின்ற புலம்பெயர் தொழிலாளர்களின் எண்ணிக்கையில் ஏற்பட்ட மாதாந்த அதிகரிப்பு முன்னேற்றத்திற்கான சமீக்கைகளை எடுத்துக்காட்டியது. மேலும், வங்கித்தொழில் முறைமைக்குள் அதிகளவான தொழிலாளர் பணவனுப்பல்களைக் கவரும் நோக்கில் அரசாங்கம் உரிமப்பெற்ற வங்கிகளில் தொழிலாளர் பணவனுப்பல்களை இலங்கை ரூபாவிற்கு மாற்றுவதற்குச் சந்தை வீதத்திற்கு மேலதிகமாக ஐ.அ.டொலரொன்றிற்கு மேலதிக ரூ. 2 இனைத் தொடர்ந்தும் செலுத்தியது.

மேலும், உயர்ந்தளவான உள்முக பணவனுப்பல்களைக் கவரும் விதத்தில் 2020இல் அறிமுகப்படுத்தப்பட்ட சிறப்பு வைப்புக் கணக்குத் திட்டத்தின் தொடர்ச்சி நாட்டிற்கு மேலதிக வெளிநாட்டுச் செலாவணி உட்பாய்ச்சல்களை வலுப்படுத்துமென எதிர்பார்க்கப்படுகின்றது. வெளிநாட்டுத் தொழில் வாய்ப்புக்களை ஊக்குவிப்பதற்காக ஆர்வலர்களுடனான தீவிரமான ஈடுபாடு அதிகளவான வெளிநாட்டுத் தொழில் வாய்ப்புக்களைப் பெற்றுத்தருமென எதிர்பார்க்கப்படுவதுடன் எதிர்வரும் காலப்பகுதியில் தொழிலாளர் பணவனுப்பல்கள் வலுப்படுத்தப்படும்.

நிதியியல் கணக்கு

2021இன் முதலரைப்பகுதியில் நிதியியல் கணக்கிற்கு மட்டுப்படுத்தப்பட்ட அளவிலான உட்பாய்ச்சல்களே பதிவுசெய்யப்பட்டன. நேரடி முதலீட்டு தொழில்முயற்சிகளுக்கான வெளிநாட்டுக் கடன்கள் உள்ளிட்ட வெளிநாட்டு நேரடி முதலீடுகள், 2020 மற்றும் 2021இன் முதலரைப்பகுதிகள் இரண்டிலும் மிதமான தன்மையினையே கொண்டிருந்தன. அரசு பிணையங்கள் சந்தை மற்றும் கொழும்புப் பங்குப் பரிவர்த்தனை இரண்டிலும் வெளிநாட்டு முதலீடுகளின் நியதிகளில் படிப்படியான

வெளிப்பாய்ச்சல்கள் பதிவுசெய்யப்பட்டன. ஆண்டின் முதலரைப்பகுதியில் காணப்பட்ட பிரதான நிதியியல் உட்பாய்ச்சல் யாதெனில் 2021 ஏப்பிரலில் சீன அபிவிருத்தி வங்கியிலிருந்தான கூட்டுக் கடன் வசதியின் பெறுகையாகும். அதன் பின்னர் சென்மதி நிலுவையின் நிதியியல் கணக்கானது ஓகத்தில் பன்னாட்டு நாணய நிதியத்திலிருந்தான சிறப்பு எடுப்பனவு உரிமை ஒதுக்குகளின் பெறுகை, ஓகத்தில் வங்காளதேச வங்கியுடனான இருபுடை பரஸ்பர பரிமாற்றல் வசதி மற்றும் சீன அபிவிருத்தி வங்கியிலிருந்தான கூட்டுக் கடனின் மீதிப் பங்கு கிடைத்தமை என்பனவற்றின் காரணமாக பெருமளவிற்கு அதிகரித்துக் காணப்பட்டது. மேலும், மத்திய வங்கி 2021 மாச்சில் சீன மக்கள் வங்கியுடன் ஏறத்தாழ ஐ.அ.டொலர் 1.5 பில்லியனிற்குச் சமமான இருபுடை பரஸ்பர பரிமாற்றல் வசதியொன்றை மேற்கொண்டதுடன் இது துணைநிலை ஏற்பாடொன்றாக காணப்படுகின்றது. நிதியியல் கணக்கிலிருந்தான வெளிப்பாய்ச்சல்கள் உட்பாய்ச்சல்களுடன் ஒப்பிடுகையில் குறிப்பிடத்தக்களவிற்கு உயர்வாகக் காணப்பட்டமைக்கு நாட்டின் வெளிநாட்டுப் படுகடன் தீர்ப்பனவுக் கடப்பாடுகள் முக்கிய காரணமாயமைந்தன. நாட்டிற்கான பன்னாட்டு முறியொன்றின் முதிர்ச்சியுட்பட குறிப்பிடத்தக்களவு வெளிநாட்டு படுகடன் தீர்ப்பனவுக் கொடுப்பனவுகள் 2021இன் இதுவரையிலான காலப்பகுதியில் மேற்கொள்ளப்பட்டன. நிதியியல் கணக்கிற்கு எதிர்காலத்தில் எதிர்பார்க்கப்படும் உட்பாய்ச்சல்களின் நியதிகளில், கொழும்பு துறைமுக நகர் செயற்றிட்டத்தில் கணிசமான முன்னேற்றங்கள் எதிர்பார்க்கப்படுகின்றன. அரசாங்கம் வலுத் துறைக்கு வெளிநாட்டு நேரடி முதலீட்டினை ஏற்கனவே பெற்றிருப்பதுடன் நகர அபிவிருத்தி அதிகாரசபையின் கீழ் பயன்படுத்தப்படாததுள்ள சொத்துக்களை உரித்து மாற்றம் செய்வதற்கான முயற்சிகளும் இடம்பெற்று வருகின்றன. மேலும், 2021 ஒத்தோபர் தொடக்கப்பகுதியில் வெளியிடப்பட்ட அடுத்த ஆறு மாதங்களுக்கான மத்திய வங்கியின் வழிகாட்டலில் விபரிக்கப்பட்டவாறு, அடுத்த ஆறு மாத காலப்பகுதியை வெற்றிகரமாக வழிநடத்தும் பொருட்டும் அதேபோன்று நடுத்தர காலத்திலும் நீண்ட காலத்திலும் வெளிநாட்டுத் துறையின் உறுதித்தன்மையினை நிச்சயப்படுத்தும் விதத்திலும் அரசாங்கமும் மத்திய வங்கியும் ஒரு தொகை எண்ணிக்கையான குறுங்கால நிதியிடல் மூலங்களையும் அதேபோன்று படுகடனை உருவாக்காத அல்லது குறைந்த செலவிலான நீண்ட கால நிதியிடல்களையும் அடையாளம் கண்டிருக்கின்றன. மேலும், பொருளாதார மீளொழுச்சிக்கும் வறுமை ஒழிப்புக்குமான சனாதிபதி செயலணிக்குழுவின் கீழ் தாபிக்கப்பட்ட வெளிநாட்டுச் செலாவணி உட்பாய்ச்சல்களை வலுப்படுத்துவதற்கான செயலணிக்குழு என்பது தெரிவுசெய்யப்பட்ட பண்ட மற்றும் பணிகள் ஏற்றுமதித் துறைகள், தொழிலாளர்

அட்டவணை 5.3
நிதியியல் கணக்கு

ஐ.அ.டொ. மில்லியன்

விடயம்	2019 (அ)	2020 (ஆ)	2020 கா1 (ஆ)	2021 கா1 (ஆ)
நிதியியல் கணக்கு (தேறிய)	-2,460	-260	-693	-1,920
தேறிய கையேற்புச் சொத்துக்கள்	514	-1,825	-1,566	-1,535
நேரடி முதலீடு	77	15	7	9
ஏனைய முதலீடு	100	-136	-58	37
நாணயம் மற்றும் வைப்புகள்	-93	64	22	-52
வர்த்தக கொடுகடன் மற்றும் முற்பணங்கள்	-4	-224	-137	100
பெற வேண்டிய ஏனைய கணக்குகள்	196	24	58	-11
ஒதுக்குச் சொத்துக்கள்	337	-1,704	-1,515	-1,581
தேறிய கையேற்புப் பொறுப்புகள்	2,974	-1,566	-873	385
நேரடி முதலீடு	743	434	242	302
முதலீட்டுச் சொத்துப்பட்டியல்	2,313	-2,383	-771	-84
மூலதனம்	-4	-217	-103	-116
படுகடன் பிணையங்கள்	2,317	-2,166	-669	32
ஏனைய முதலீடு	-82	383	-344	167
நாணயமும் வைப்புக்களும்	167	-15	-636	-177
கடன்கள்	-245	327	723	-12
வர்த்தகக் கொடுகடன் மற்றும் முற்பணங்கள்	-28	185	-248	238
கொடுக்க வேண்டிய ஏனைய கணக்குகள்	24	-114	-183	118
தவறுகளும் விடுபாடுகளும்	-640	795	344	-395
தீரண்ட நிலுவை	377	-2,328	-760	-1,261
மொத்த அலுவலர் ஒதுக்குகள்	7,642	5,664		4,060
இறக்குமதி மாதங்கள்	4.6	4.2		2.6
மொத்த வெளிநாட்டுச் சொத்துக்கள்	10,402	8,521		6,824
இறக்குமதி மாதங்கள்	6.3	6.4		4.5

(அ) திருத்தப்பட்டது
(ஆ) தற்காலிகமானது

மூலம்: இலங்கை மத்திய வங்கி

பணவனுப்பல்கள், வெளிநாட்டு முதலீடுகள் போன்றன உள்ளடங்கலாக அடையாளங்காணப்பட்ட துறைகளில் ஆர்வலர்களுக்குத் தொடர்ந்தும் வசதியளித்தது. இவ்வாறு அடையாளங்காணப்பட்ட துறைகள் தொடர்பிலான வெளிநாட்டு உட்பாய்ச்சல்கள் எதிர்வரும் காலப்பகுதியில் அதிகரிக்கப்படுமென எதிர்பார்க்கப்படுகின்றது. மேலும், பிணையங்கள் மற்றும் பரிவர்த்தனை ஆணைக்குழுச் சட்டத்தின் சட்டவாக்கமானது வெளிநாட்டுப் பங்குரிமை மற்றும் சொத்துப்பட்டியல் முதலீடுகளைக் கவருமென எதிர்பார்க்கப்படுகின்றது.

5.2 திரண்ட நிலுவை மற்றும் மொத்த அலுவல்சார் ஒதுக்குகள்

சென்மதி நிலுவையின் திரண்ட நிலுவை, 2021 செத்தெம்பருடன் முடிவடைந்த ஒன்பது மாத காலப்பகுதியில் குறிப்பிடத்தக்க பற்றாக்குறையினைப் பதிவுசெய்தது. நடைமுறைக் கணக்குப் பற்றாக்குறை விரிவடைகின்றமை, நிதியியல் கணக்கிற்கான மட்டுப்படுத்தப்பட்ட உட்பாய்ச்சல்கள், மொத்த அலுவல்சார் ஒதுக்குகளின் எடுப்பனவின் மூலம் பகுதியளவிற்கு ஈடுசெய்யப்பட்ட பாரிய வெளிநாட்டுப் படுகடன் தீர்ப்பனவுக் கொடுப்பனவுகள் என்பன 2021 செத்தெம்பர் இறுதியில் மொத்த அலுவல்சார் ஒதுக்குகளை ஐ.அ.டொலர் 2.7 பில்லியனுக்கு மிதப்படுத்தக் காரணங்களாயின. இது 1.7 மாத இறக்குமதிகளுக்குச் சமமானதாகும். இந்த மொத்த அலுவல்சார் ஒதுக்குகளின் மட்டமானது சீன மக்கள் வங்கிக்கும் இலங்கை மத்திய வங்கிக்கும் இடையிலான ஏறத்தாழ ஐ.அ.டொலர் 1.5 பில்லியனிற்கு நிகரான 3 ஆண்டுகால இருபுடை நாணயப் பரஸ்பர வசதியினை உள்ளடக்கவில்லை. அதேவேளை, ஏற்றுமதிப் பெறுகைகளை மாற்றியமை மற்றும் தொழிலாளர் பணவனுப்பல்கள் என்பனவற்றின் பேரில் ஈர்த்துக் கொள்ளப்பட்ட வெளிநாட்டுச் செலாவணி படுகடனை

உருவாக்காத மூலங்களினூடாக மொத்த அலுவல்சார் ஒதுக்குகளைப் பயன்படுத்துவதற்கு மத்திய வங்கியை ஓரளவிற்கு இயலுமைப்படுத்தியது.

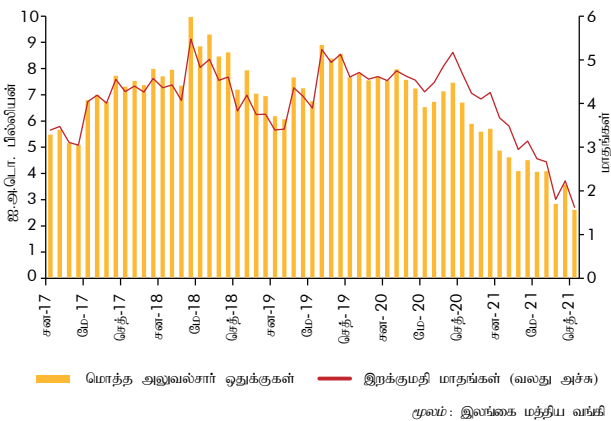
மொத்த அலுவல்சார் ஒதுக்குகளையும் வங்கித்தொழில் துறையின் வெளிநாட்டுச் சொத்துக்களையும் உள்ளடக்கிய மொத்தப் பன்னாட்டு ஒதுக்குகள் 2021 செத்தெம்பர் இறுதியில் ஐ.அ.டொலர் 6.1 பில்லியனாக விளங்கி 3.8 மாத இறக்குமதிகளுக்குப் போதுமானவையாகக் காணப்பட்டன.

5.3 பன்னாட்டு முதலீட்டு நிலைமை

2021 யூன் இறுதியில் பன்னாட்டு முதலீட்டு நிலைமை தேறிய பொறுப்பு நிலைமையில் அதிகரிப்பொன்றினைப் பதிவுசெய்தது. வதியாதோருடனான இலங்கையின் வெளிநாட்டுச் சொத்து நிலைமை ஆண்டின் ஆரம்பத்துடன் ஒப்பிடுகையில் 2021 யூன் இறுதியில் வீழ்ச்சியடைந்தது. வெளிநாட்டுச் சொத்துக்களின் இருப்பு நிலைமை முக்கியமாக குறைவடைந்தமைக்கு மொத்த அலுவல்சார் ஒதுக்குகளில் ஏற்பட்ட வீழ்ச்சியே காரணமாகும். 2021 யூன் இறுதியில் வதிவற்றோருக்கான இலங்கையின் மொத்தப் பொறுப்புக்களின் நிலைமை ஆண்டின் தொடக்கத்துடன் ஒப்பிடுகையில் அதிகரித்தமைக்கு இலங்கையில் வெளிநின்ற நாட்டிற்கான பன்னாட்டு முறிகளின் சந்தை விலைகளின் அதிகரிப்பே முக்கிய காரணமாகும். இவ்வாண்டுப்பகுதியில் வெளிநாட்டு நேரடி முதலீட்டுக் கம்பனிகளின் நேரடி முதலீட்டுப் பொறுப்பு நிலைமையும் சிறிதளவால் அதிகரித்தது. வைப்புக்களை ஏற்கின்ற கூட்டுத்தாபனங்களின் வெளிநாட்டுக் கடன் பொறுப்புக்கள் குறைவடைந்த வேளையில் அரசாங்கத்தின் வெளிநாட்டுக் கடன் பொறுப்புக்களும் தனியார் துறையினாலும் அரசிற்குச் சொந்தமான தொழில்முயற்சிகளாலும் பெறப்பட்ட வெளிநின்ற வர்த்தகக் கொடுகடன்களும் அதிகரித்தன. அதேவேளை, மத்திய வங்கியின் வெளிநின்ற பொறுப்புக்கள் வீழ்ச்சியடைந்தமைக்கு 2021 பெப்புருவரியில் இந்திய ஒதுக்கு வங்கியுடனான பரஸ்பர பரிமாற்றல் வசதி தீர்ப்பனவு செய்யப்பட்டமையே முக்கிய காரணமாகும்.

வரைபடம் 5.5

மொத்த அலுவல்சார் ஒதுக்குகளும் இறக்குமதி மாதங்களும்



மூலம் : இலங்கை மத்திய வங்கி

5.4 வெளிநாட்டுப் படுகடன் நிலைமை

இலங்கையின் மொத்த வெளிநின்ற வெளிநாட்டுப் படுகடன் நிலைமை 2020 இறுதியுடன் ஒப்பிடுகையில் 2021இன் முதலரைப்பகுதியில் அதிகரித்தமைக்கு இலங்கையின் வெளிநின்ற நாட்டிற்கான பன்னாட்டு முறிகளின் சந்தை விலைகளில் ஏற்பட்ட அதிகரிப்பே முக்கிய காரணமாகும். ஆண்டின் முதலரைப்பகுதியில் அரசாங்கத்தின் வெளிநின்ற வெளிநாட்டுக் கடன்களும் சிறிதளவில் அதிகரித்தன. மத்திய வங்கியினால் முகாமைப்படுத்தப்பட்ட ஆசிய தீர்ப்பனவு

அட்டவணை 5.4

வெளிநின்று வெளிநாட்டுப் படுகடன் நிலைமை

ஐ.அ.டொ. மில்லியன்

விடயம்	2019 (அ)	2020 (ஆ)	2021 கா1 (ஆ)
சந்தை விலையை அடிப்படையாகக் கொண்ட மொத்த வெளிநாட்டுப் படுகடன் நிலைமை	54,811	49,212	50,438
பொது அரசாங்கம்	34,249	28,187	29,670
மத்திய வங்கி	2,318	2,690	2,342
வைப்புக்களை ஏற்கும் கூட்டுத்தாபனங்கள்	6,997	6,657	6,511
ஏனைய துறைகள்	6,469	6,676	6,768
நேரடி முதலீடு: கம்பனிகளுக்கிடையிலான கடன்வழங்கல்	4,778	5,001	5,148
ரூபகார்த்த விடயங்கள்			
முகப் பெறுமதியை அடிப்படையாகக் கொண்ட பொது அரசாங்கத்தின் மொத்த வெளிநாட்டுப் படுகடன் நிலைமை	34,084	32,452	32,928

(அ) திருத்தப்பட்டது
(ஆ) தற்காலிகமானது

மூலம்: இலங்கை மத்திய வங்கி

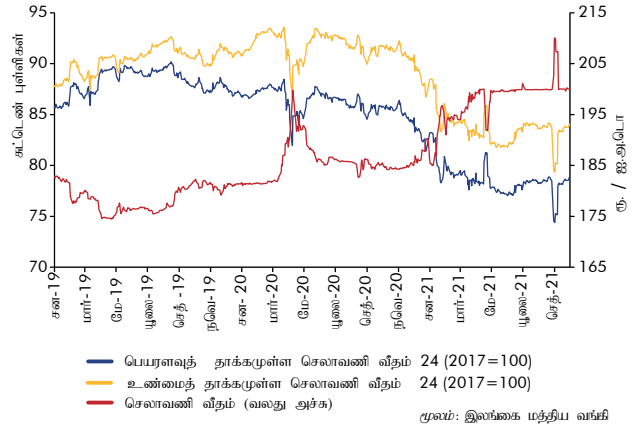
ஒன்றியத்தின் பொறுப்புக்களும் அதிகரித்தன. நாணயம் மற்றும் வைப்புக்களில் அதிகரிப்புக் காணப்பட்ட போதும், வங்கித்தொழில் துறையின் வெளிநின்று வெளிநாட்டுப் படுகடன் வீழ்ச்சியடைந்தமைக்கு வெளிநின்று குறுங்காலக் கடன்களில் ஏற்பட்ட கணிசமான குறைப்பே காரணமாகும். அரசிற்குச் சொந்தமான தொழில்முயற்சிகளினால் பெறப்பட்ட வர்த்தகக் கொடுகடன்கள் மற்றும் முற்பணங்களில் ஏற்பட்ட அதிகரிப்புடன் தனியார் துறையினதும் அரசிற்குச் சொந்தமான தொழில்முயற்சிகளினதும் வெளிநின்று வெளிநாட்டுப் படுகடன், அதிகரித்த போதும், தனியார் துறையினதும் அரசிற்குச் சொந்தமான தொழில்முயற்சிகளினதும் வெளிநின்று வெளிநாட்டுப் படுகடன் சிறிதளவிற்கு வீழ்ச்சியடைந்தது. எனினும், நேரடி முதலீட்டு தொழில்முயற்சியின் கம்பனிகளுக்கிடையிலான கடன்பாடுகள் இவ்வாண்டின் முதலரைப்பகுதியில் அதிகரிப்பொன்றினைப் பதிவுசெய்தன. 2020 மற்றும் 2021இல் முதிர்ச்சியடைந்த நாட்டிற்கான பன்னாட்டு முறிகளின் மீள்கொடுப்பனவுடன் மொத்த உள்நாட்டு உற்பத்தியின் பங்காக நாட்டிற்கான பன்னாட்டு முறிகளின் வெளிநின்று நிலுவை குறிப்பிடத்தக்களவு வீழ்ச்சியடைந்துள்ளது. அரசாங்கத்தின் நிதியிடல் உபாயத்திற்கேற்ப மொத்த உள்நாட்டு உற்பத்தியின் பங்காக வெளிநின்று நாட்டிற்கான பன்னாட்டு முறிகளில் மேலுமொரு குறைப்பு எதிர்வரும் காலப்பகுதியில் எதிர்பார்க்கப்படுகின்றது.

5.5 செலாவணி வீத அசைவுகள்

உள்நாட்டு வெளிநாட்டுச் செலாவணிச் சந்தையில் காணப்பட்ட உயர் அழுத்தம் காரணமாக 2021 ஏப்ரலுடன் முடிவடைந்த நான்கு மாத காலப்பகுதியில் கணிசமானளவிற்கு தேய்வடைந்த இலங்கை ரூபா அதன்

வரைபடம் 5.6

செலாவணி வீத அசைவுகள்



பின்னர் இடையிடையே காணப்பட்ட சில தளம்பல்களுக்கு மத்தியிலும் ஒப்பீட்டு ரீதியில் உறுதியான தன்மையினைக் காட்டியது. உள்நாட்டு வெளிநாட்டுச் செலாவணிச் சந்தையில் மத்திய வங்கியின் தலையீடு மற்றும் தார்மிகத் தூண்டுதல் போன்றவை ரூபாவின் மதிப்பை உறுதிப்படுத்த உதவியது. இதற்கமைய, வங்கிகளுக்கிடையிலான சந்தையில் சராசரி நிறையேற்றப்பட்ட உடன் செலாவணி வீதம் ஐ.அ.டொலரொன்றிற்கு ஏறத்தாழ ரூ.200இல் பரந்தளவிற்கு உறுதியாகக் காணப்பட்டது. இலங்கை ரூபா, 2021 செப்டெம்பர் இறுதியில் ஐக்கிய அமெரிக்க டொலருக்கெதிராக 6.8 சதவீதத்தினால் தேய்வடைந்தது. உள்நாட்டு வெளிநாட்டுச் செலாவணிச் சந்தையில் அவதானிக்கப்பட்ட அழுத்தங்கள் ஏற்றுமதிப் பெறுகைகளின் போதுமானதற்ற மாற்றல் என்பது பகுதியளவில் வகைகூறியிருக்கலாம். ஏற்றுமதிப் பெறுகைகளின் மாற்றல் தேவைப்பாட்டின் மீதான ஒழுங்குமுறைப்படுத்தலின் தொடர்ச்சியுடன் உள்நாட்டு சந்தையில் வெளிநாட்டுச் செலாவணித் திரவத்தன்மை நிலைமை எதிர்வரும் காலப்பகுதியில் ஓரளவு மேம்படுமென எதிர்பார்க்கப்படுகின்றது. மத்திய வங்கியின் ஆறு மாத கால வழிகாட்டலின் அறிவிப்பின் பின்னர் செலாவணி

அட்டவணை 5.5

செலாவணி வீத அசைவுகள்

நாணயம்	கால முடிவிலுள்ளவரான வீதங்கள் - வெளிநாட்டு நாணய அலகு ஒன்றிற்கான ரூபா		மாற்றம் %
	2020	செத் - 2021	
யூரோ	229.42	232.10	-1.16
இந்தியா ரூபா	2.55	2.69	-5.32
யப்பானிய யென்	1.81	1.79	1.10
ஸ்டீர்லிங் பவுன்	254.35	268.96	-5.43
ஐ.அ.டொலர்	186.41	199.99	-6.79
சி.எ.உ.	268.48	281.75	-4.71
தாக்கமுள்ள செலாவணி வீதச் சுட்டெண்கள் (2017=100)			
பெ.தா.செ.வீ 24 - நாணயங்கள்	83.12	78.76	-5.25
உ.தா.செ.வீ 24 - நாணயங்கள்	88.37	83.99	-4.95

மூலம்: இலங்கை மத்திய வங்கி



**உண்மைத் தாக்கமுள்ள
செலாவணி வீதச்
சுட்டெண்களினால்
பிரதிபலிக்கப்பட்டவாறு இலங்கை
ரூபா தொடர்ந்தும் குறைத்து
மதிப்பிடப்பட்டது...**

வீதத்தில் காணப்பட்ட முறையற்ற அழுத்தங்கள் பெருமளவு தணிந்துள்ளன. குறுக்கு நாணயச் செலாவணி வீத அசைவுகளைப் பிரதிபலிக்கின்ற விதத்தில் செத்தெம்பர் இறுதியில் இலங்கை ரூபாவானது ஸ்டேர்லிங் பவுண், யூரோ

மற்றும் இந்திய ரூபாவிற்கெதிராக தேய்வடைந்த வேளையில் யப்பானிய யென்னுக்கெதிராக உயர்வடைந்தது.

கூடை நாணயங்களுக்கெதிராக இலங்கை ரூபாவின் அசைவுகளை மதிப்பிடுகின்ற பெயரளவுத் தாக்கமுள்ள செலாவணி வீத மற்றும் உண்மைத் தாக்கமுள்ள செலாவணி வீதச் சுட்டெண்கள் 2021 செத்தெம்பரில் முடிவடையும் ஒன்பது மாத காலப்பகுதியில் வீழ்ச்சியடைந்தன. ஒட்டுமொத்தமாக, உண்மைத் தாக்கமுள்ள செலாவணி வீதச் சுட்டெண்கள் அடிப்படை ஆண்டு மட்டத்திற்கு (2017 = 100) கீழேயே தொடர்ந்தும் காணப்பட்டு, செலாவணி வீதம் நாட்டின் வர்த்தக போட்டித்தன்மைக்குத் தொடர்ந்தும் ஆதரவாக விளங்கும் என்பதனை எடுத்துக்காட்டின.