

## தேசிய வெளியீடு, செலவினம் மற்றும் தொழில்நிலை

இலங்கைப் பொருளாதாரம் கொவிட்-19 உலகளாவிய நோய்த்தொற்றின் புதுப்பிக்கப்பட்ட தோற்றத்தின் குழப்பத் தன்மைகளிலிருந்தான சவால்களுக்கு மத்தியில் 2020ஆம் ஆண்டின் தொடர்பான காலப்பகுதியில் பதிவுசெய்யப்பட்ட 9.1 சதவீதம் கொண்ட சுருக்க நிலைமையிலிருந்து மீட்சியடைந்து 2021இன் முதலரைப்பகுதியில் 8.0 சதவீதத்தினால் வளர்ச்சியடைந்தது. முதலரைப்பகுதியில் உயர்ந்த வளர்ச்சி பதிவுசெய்யப்பட்டமைக்கு, பொருளாதார நடவடிக்கைகளை தொடர்ந்து மேற்கொள்வதற்கு உரிய வசதிகளை வழங்கிய தகுந்த கட்டுப்பாட்டு வழிமுறைகளும் நாடளாவியரீதியில் விதிக்கப்பட்ட மிகக் கடுமையான இயக்கக் கட்டுப்பாடுகளின் காரணமாக 2020இன் தொடர்பான காலப்பகுதியில் ஏற்பட்ட கணிசமான பொருளாதாரச் சுருக்கத்திலிருந்து தோன்றிய சாதகமான தளத்தாக்கமும் பெருமளவு ஆதரவாக அமைந்தன. இதற்கிணங்க, 2021இன் முதலரைப்பகுதியில் மூன்று முக்கிய பொருளாதார நடவடிக்கைகளான கைத்தொழில், பணிகள் மற்றும் வேளாண்மை என்பன விரிவடைந்தன. மேலும், இக்காலப்பகுதியில் முதலீடு மற்றும் நுகர்வுச் செலவினம் இரண்டும் அதிகரித்த அதேவேளையில் தேறிய வெளிநாட்டுக் கேள்வி வீழ்ச்சியடைந்தது. 2020இன் தொடர்பான காலப்பகுதியுடன் ஒப்பிடுகையில் 2021இன் முதலரைப்பகுதியில் பொருளாதார நடவடிக்கைகளில் ஏற்பட்ட அதிகரிப்பினைப் பிரதிபலிக்கின்ற விதத்தில் அநேக தொழிற்சந்தைக் குறிகாட்டிகளும் முன்னேற்றமடைந்து காணப்பட்டன.

## 2.1 வெளியீடு

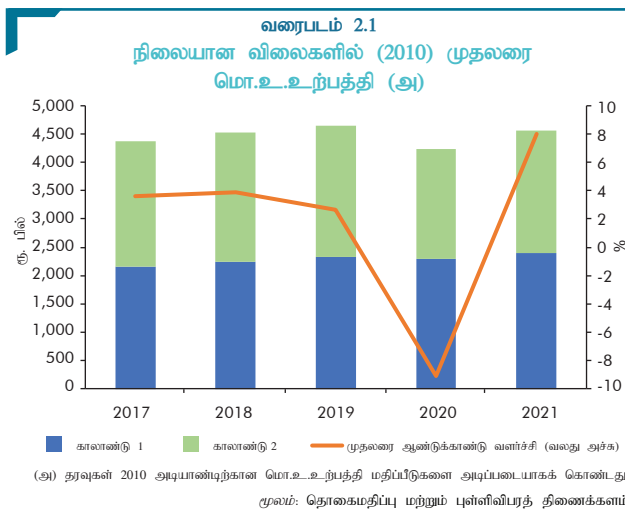
உலகளாவிய நோய்தொற்றின் மூன்றாவது அலையிலிருந்து தோன்றிய இடையூறுகளுக்கு மத்தியிலும் 2020இன் தொடர்பான காலப்பகுதியில் பதிவுசெய்யப்பட்ட 9.1 சதவீதம் கொண்ட சுருக்கத்துடன் ஒப்பிடுகையில் 2021இன் முதலரைப்பகுதியில் பொருளாதாரம் 8.0 சதவீதம் கொண்ட ஆரோக்கியமானதொரு வீதத்தில் வளர்ச்சியடைந்தது. இவ் உயர்ந்த வளர்ச்சிக்கு 2021இன் முதல் காலாண்டுப்பகுதியில் பதிவுசெய்யப்பட்ட சாதகமான வளர்ச்சியும் இரண்டாம் காலாண்டுப் பகுதியில் பதிவுசெய்யப்பட்ட இரட்டை இலக்க பொருளாதார வளர்ச்சியும் தூண்டுதலாக அமைந்தன. ஆண்டின் முதலரைப்பகுதியில் கைத்தொழில் நடவடிக்கைகளின் முக்கியமான பங்களிப்புடன் அனைத்து மூன்று முக்கிய பொருளாதார நடவடிக்கைகளும் கணிசமான வளர்ச்சி வீதங்களைப் பதிவுசெய்துள்ளன. இதற்கிணங்க, இவ்வாண்டின் முதலரைப்பகுதியில் கைத்தொழில், பணிகள் மற்றும் வேளாண்மை நடவடிக்கைகள் முறையே 12.1 சதவீதம், 5.1 சதவீதம் மற்றும் 7.1 சதவீதத்தினால் வளர்ச்சியடைந்தன.



ஆண்டின் முதலரைப்பகுதியில் பொருளாதாரத்திற்கு கைத்தொழில் நடவடிக்கைகள் உந்துதலளித்ததுடன் தொடர்ந்து பணிகள் மற்றும் வேளாண்மை நடவடிக்கைகளும் சாதகமான பங்களிப்பினை வழங்கின...

### பணிகள்

நிதியியல் பணிகள், போக்குவரத்து, மொத்த விற்பனை மற்றும் சில்லறை வர்த்தகம், உண்மைச் சொத்து மற்றும் ஏனைய தனியாள் பணி நடவடிக்கைகளில் ஏற்பட்ட



விரிவாக்கம் பணி நடவடிக்கைகளுக்கு பெருமளவிற்கு ஆதரவளித்தன. மேலும், தொலைத்தொடர்பூட்டல் மற்றும் தகவல் தொழில்நுட்ப நிகழ்ச்சித்திட்டப்படுத்தல் மற்றும் ஆலோசனைப் பணிகளும் இக்காலப்பகுதியில் சாதகமான இரட்டை இலக்க வளர்ச்சி வீதங்களைப் பதிவுசெய்தன. இருப்பினும், இவ்வாண்டின் முதலரைப்பகுதியில் தங்குமிடம், உணவு மற்றும் குடிபானப் பணிகள் சுருக்கத்தை பதிவுசெய்தன.



பணி நடவடிக்கைகளில் ஏற்பட்ட வளர்ச்சிக்கு நிதியியல் பணிகள், போக்குவரத்து மற்றும் மொத்த விற்பனை மற்றும் சில்லறை வர்த்தக நடவடிக்கைகள் முக்கிய தூண்டுதல்களாக அமைந்தன...

மொத்த விற்பனை மற்றும் சில்லறை வர்த்தகம், போக்குவரத்து மற்றும் களஞ்சியப்படுத்தல், தங்குமிட வசதி, உணவு மற்றும் குடிபானப் பணி நடவடிக்கைகள் 2020இன் தொடர்பான காலப்பகுதியில் பதிவுசெய்யப்பட்ட 8.6 சதவீதம் கொண்ட சுருக்கத்துடன் ஒப்பிடுகையில் 2021இன் முதலரைப்பகுதியில் 3.7 சதவீதத்தினால் வளர்ச்சியடைந்தன. இவ்வளர்ச்சிக்கு 2021இன் முதலரைப்பகுதியில் 8.1 சதவீதத்தினால் களஞ்சியப்படுத்தல் உள்ளடங்கலாக பொருட்கள் மற்றும் பயணிகளின் போக்குவரத்து நடவடிக்கைகள் விரிவடைந்தமையே முக்கிய காரணமாகும். அதேவேளையில், இக்காலப்பகுதியில் மொத்த விற்பனை மற்றும் சில்லறை வர்த்தக நடவடிக்கைகளும் 2.3 சதவீதத்தினால் விரிவடைந்தன. இருப்பினும், உலகளாவிய நோய்தொற்றலைகளின் மீண்டெழும் தன்மையுடன் உலகளாவிய ரீதியில் சுற்றுலா நடவடிக்கைகளுக்கு காணப்பட்ட தொடர்ச்சியான இடையூறுகளின் காரணமாக 2021இன் முதலரைப்பகுதியில் தங்குமிட வசதி, உணவு மற்றும் குடிபானப் பணி நடவடிக்கைகள் 13.4 சதவீதத்தினால் சுருக்கமடைந்தன.

தகவல் மற்றும் தொடர்பூட்டல் நடவடிக்கைகள் 2020இன் தொடர்பான காலப்பகுதியில் பதிவுசெய்யப்பட்ட 13.4 சதவீத வளர்ச்சியுடன் ஒப்பிடுகையில் 2021இன் முதலரைப்பகுதியில் 18.9 சதவீதமானதொரு உயர்ந்த வீதத்தினால் வளர்ச்சியடைந்தன. இவ்வயர்ந்த வளர்ச்சிக்கு 2021இன் முதலரைப்பகுதியில் வீட்டிலிருந்து பணிபுரிதல் மற்றும் வீட்டிலிருந்து கற்றல் நடவடிக்கைகளின் தொடர்ச்சியால் தொலைத்தொடர்பூட்டல் பணிகளுக்கு ஏற்பட்ட பெருமளவு

கேள்வியின் ஆதரவுடன் தொலைத்தொடர்பூட்டல் நடவடிக்கைகளில் பதிவுசெய்யப்பட்ட 19.3 சதவீதமான குறிப்பிடத்தக்க வளர்ச்சியே முக்கிய காரணமாக அமைந்தது. மேலும், 2021இன் முதலரைப்பகுதியில் தகவல் தொழில்நுட்ப நிகழ்ச்சித்திட்ட ஆலோசனை மற்றும் அவற்றுடன் தொடர்பான நடவடிக்கைகள் 19.9 சதவீதமானதொரு உயர் வீதத்தினால் வளர்ச்சியடைந்து தகவல் தொழில்நுட்பம்/ வெளியிலிருந்து பணிகளைப் பெற்றுக்கொள்கின்ற தொழிலின் தாக்குப்பிடிக்கும் தன்மையினை, குறிப்பாக புதிய வழமையின் கீழ் டிஜிட்டல் உருவாக்கத்தின் காரணமாக ஏற்பட்ட அதிகரித்த கேள்வியிலிருந்து கிடைத்த நன்மைகளைப் பிரதிபலித்தது.

நிதியியல், காப்புறுதி மற்றும் வதிவிட சொத்துரிமை உட்பட உண்மைச் சொத்து நடவடிக்கைகள் 2020இன் தொடர்பான காலப்பகுதிக்குரிய 1.3 சதவீதம் கொண்ட வளர்ச்சியுடன் ஒப்பிடுகையில் 2021இன் முதலரைப்பகுதியில் 10.1 சதவீதம் கொண்ட உயர்ந்த வீதத்தில் வளர்ச்சியடைந்தன. இது, 2021இன் முதலரைப்பகுதியில் நிதியியல் பணி நடவடிக்கைகள் மற்றும் துணை நிதியியல் பணி நடவடிக்கைகளின் 13.8 சதவீதம் கொண்ட உயர் வளர்ச்சியினால் தூண்டப்பட்டது. மேலும், இக்காலப்பகுதியில் வதிவிடச் சொத்துரிமை உட்பட உண்மைச் சொத்து நடவடிக்கைகள் 4.6 சதவீதத்தினால் வளர்ச்சியடைந்தன.

2020இன் தொடர்பான காலப்பகுதியுடன் ஒப்பிடுகையில் 2021இன் முதலரைப்பகுதியில் ஏனைய பணிகளுடன் தொடர்பான நடவடிக்கைகள், ஏனைய தனியாளர் பணிகள், தொழில்சார் நிபுணத்துவப் பணிகள், பொது நிருவாகம், பாதுகாப்பு, கல்வி, சுகாதாரம் மற்றும் சமூகப் பணி நடவடிக்கைகள் வளர்ச்சியைப் பதிவுசெய்தன. இதற்கிணங்க, 2020இன் ஒத்த காலப்பகுதியில் கணிசமான சுருக்கமொன்றினைப் பதிவுசெய்திருந்த ஏனைய தனியாளர் பணி நடவடிக்கைகளானது 2021இன் முதலரைப்பகுதியில் 2.2 சதவீத வளர்ச்சியைப் பதிவுசெய்தன. மேலும், சுகாதார நடவடிக்கைகள், வதிவிட நலக் கவனிப்பு மற்றும் சமூகப் பணி நடவடிக்கைகள் 3.6 சதவீதத்தினால் அதிகரித்த அதேவேளையில், இக்காலப்பகுதியில் கொவிட்-19 உலகளாவிய நோய்த்தொற்றினை முகாமைப்படுத்துவதில் அரசாங்கத்தின் ஈடுபாட்டின் ஆதரவுடன் பொது நிருவாகம் மற்றும் பாதுகாப்பு தொடர்பான பணிகள் 1.2 சதவீதத்தினால் அதிகரித்து 2020இன் முதலரைப்பகுதியில் காணப்பட்ட வளர்ச்சிப்போக்கைத் தொடர்ந்து பேணியன.

### கைத்தொழில்

கைத்தொழில் நடவடிக்கைகளில் ஏற்பட்ட விரிவிற்கு தயாரிப்பு நடவடிக்கைகளில் ஏற்பட்ட சாதகமான வளர்ச்சி தூண்டுதலாக அமைந்தது. அதேநேரம், கட்டடவாக்கம், சுரங்கமகழ்தல் மற்றும் கல்லுடைத்தல் நடவடிக்கைகளில் காணப்பட்ட மீட்சியும் கைத்தொழில் நடவடிக்கைகளின் ஒட்டுமொத்த வளர்ச்சிக்குப் பங்களித்தன.

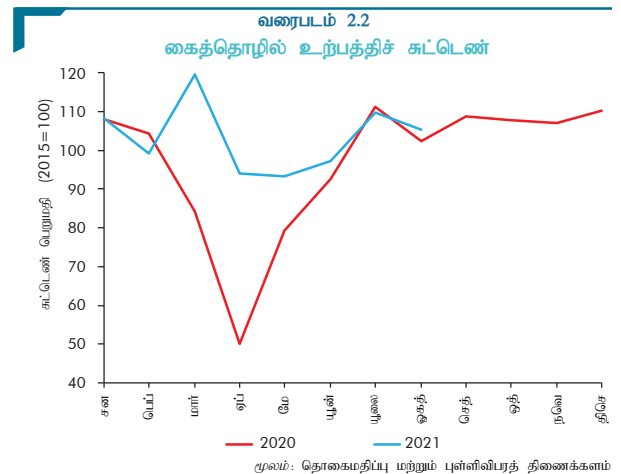


**தயாரிப்பு நடவடிக்கைகள், கட்டடவாக்கம் மற்றும் சுரங்கமகழ்தல் நடவடிக்கைகளில் காணப்பட்ட மீட்சியால் கைத்தொழில் நடவடிக்கைகளின் விரிவாக்கம் தூண்டப்பட்டது..**

கைத்தொழில் உற்பத்திச் சுட்டெண்ணின் ஆண்டுக்காண்டு வளர்ச்சியில் பிரதிபலிக்கப்பட்டவாறான கைத்தொழில் துறையின் செயலாற்றத்திற்கு பாரிய கைத்தொழில் நடவடிக்கைகளை தடங்கல்களின்றித் தொடர்வதற்கு அனுமதித்த 2021 ஏப்பிரல் இறுதிமுதல் விதிக்கப்பட்ட கடுமை குறைந்த இயக்கக் கட்டுப்பாட்டு நடைமுறைகள் பெருமளவிற்கு வசதியளித்தன. மேலும், நோய்த்தொற்றின் மூன்றாவது அலைக்கு மத்தியிலும் கைத்தொழில் நடவடிக்கைகள் தடங்கலின்றி தொடர்வதனை யூலையிலிருந்து விரைவுபடுத்தப்பட்ட கொவிட்-19 தடுப்புமருந்தேற்றுதல் செயற்றிட்டம் இயலுமைப்படுத்தியது.

கொவிட்-19 உடன் தொடர்பான இடையூறுகளுக்கு மத்தியிலும், 2021 பெப்புருவரி மற்றும் யூலை நீங்கலாக 2021 ஓகத்துடன் முடிவடைந்த எட்டு மாத காலப்பகுதியில் கைத்தொழில் உற்பத்தியானது ஆண்டுக்காண்டு அடிப்படையில் வளர்ச்சிப் போக்கொன்றினைக் காட்டியுள்ளது.

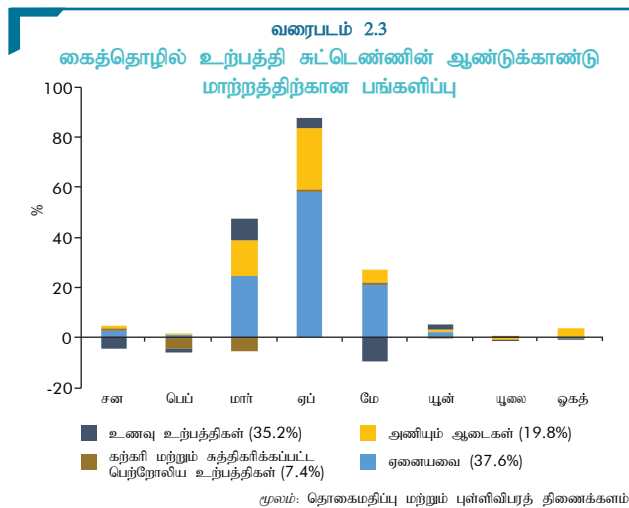
குறிப்பாக, கைத்தொழில் உற்பத்திச் சுட்டெண் ஆரம்பிக்கப்பட்டதன் பின்னர் முதல் தடவையாக 2021 மாச்சில் மிக உயர்ந்த பெறுமதியினைப் பதிவுசெய்தது. இதன்படி, 2021 மாச்சில் கைத்தொழில் உற்பத்திச் சுட்டெண் 119.6 ஆக விளங்கியது. கைத்தொழில் உற்பத்திச் சுட்டெண்ணிலுள்ள முக்கிய துறைகளில் அணியும் ஆடைகள் தயாரிப்பு மற்றும் புடவைகள் தயாரிப்புத் துறைகள் இக்காலப்பகுதியில் சுட்டெண்ணின்



மேல்நோக்கிய போக்கிற்கு முக்கிய பங்களாளர்களாக விளங்கின. ஒட்டுமொத்தமாக, உணவுத் தயாரிப்பு, நிலக்கரி மற்றும் சுத்திகரிக்கப்பட்ட பெற்றோலிய உற்பத்திகள், இறப்பர் மற்றும் பிளாத்திக்கு உற்பத்திகள் மற்றும் ஏனைய உலோகமல்லா கனிப்பொருள் உற்பத்திகளுடன் தொடர்புடைய ஏனைய முக்கிய வகைகளும் அவ்வப்போது ஏற்பட்ட சிறிய வீழ்ச்சிகளுக்கு மத்தியிலும் சாதகமான பங்களிப்பை வழங்கின.

2021இன் இதுவரையான காலப்பகுதியில் அரசாங்கம் கைத்தொழில் துறையினை மேம்படுத்துவதற்கு, குறிப்பாக பொருளாதாரத்தின் உற்பத்தியாக்க இயலாவிற்றேற்பு துறைகளின் பங்களிப்பினை மேம்படுத்துவது தொடர்பில் பல்முனைகளைக் கொண்ட பல முன்னெடுப்புக்களை மேற்கொண்ட வேளையில் ஏற்றுமதி தொடர்பிலான நடவடிக்கைகளையும் மேம்படுத்தியது. கைத்தொழில் துறையின் அபிவிருத்திக்கு அனைத்தையும் உள்ளடக்கியதும் பூரணத்துவம் வாய்ந்ததுமான கொள்கை ஆவணமொன்றின் தேவையை அங்கீகரிக்கின்ற விதத்தில் கைத்தொழில் அமைச்சு கைத்தொழில் அபிவிருத்திக்கான தேசிய கொள்கையினை உருவாக்குகின்ற முயற்சிகளைத் தொடங்கியிருக்கின்றது. இவ் ஆவணமானது அரசு மற்றும் தனியார் கைத்தொழில்களுக்கான வழிகாட்டல் கட்டமைப்பொன்றாகப் பணியாற்றும் என எதிர்பார்க்கப்படுகின்ற அதேவேளையில், கைத்தொழில் அபிவிருத்திச் செய்முறைகள் அரசாங்கத்தின் தேசிய கொள்கைக் கட்டமைப்புடன் இசைவுப்படுத்தப்பட்டுள்ளமையினை உறுதிப்படுத்துவதுடன் நீடித்துநிலைத்திருக்கும் அபிவிருத்தி இலக்குகள் தொடர்பிலும் உரிய கவனத்தினைச் செலுத்தியிருக்கிறது.

கைத்தொழில் அமைச்சு ஏற்றுமதி அபிவிருத்திச் சபையும் அரசாங்கத்தினால் அடையாளம் காணப்பட்ட கைத்தொழில்களை இலக்கு வைத்து கொள்கை முன்னெடுப்புக்களைத் தயாரிப்பதில் ஈடுபட்டு வருகின்றன.



இது தொடர்பில், அமைச்சரவையினால் ஊர்திகள் தயாரிப்பு/பொருத்துதல் கைத்தொழிலுக்கும் உந்து ஊர்திப் பாகங்களைத் தயாரிக்கும் கைத்தொழிலுக்கும் உரிய நியம தொழிற்பாட்டு நடைமுறைகளுக்கு ஒப்புதல் வழங்கப்பட்டுள்ள அதேவேளையில் படகு கட்டும் தொழிலுக்கான ஒழுங்குமுறைப்படுத்தல் கட்டமைப்பினைத் தயாரித்தலுடன் தொடர்புடைய நடவடிக்கைகள் முன்னெடுக்கப்பட்டு வருகின்றன. இலங்கையில் மின்னியல் மற்றும் இலத்திரனியல் கைத்தொழிலை அபிவிருத்தி செய்வதற்குத் தேவையான தேர்ச்சி இடைவெளிகளையும் பயிற்சியையும் அடையாளம் காண்பதற்கான முன்னெடுப்புக்களும் மேற்கொள்ளப்பட்டுள்ளன.

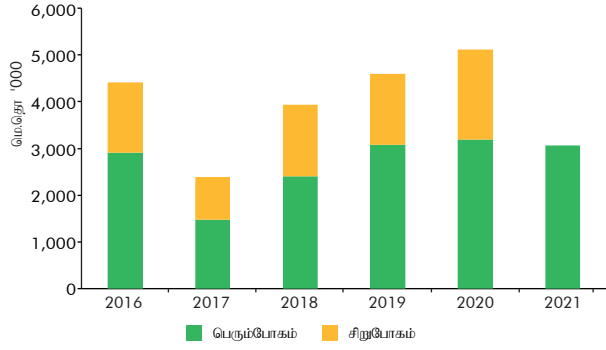
அண்மையில் நிறுவப்பட்டுள்ள தேசிய புத்தாக்க முகவராண்மை பொருளாதாரத்தின் அனைத்துப் பிரிவுகளையும் பயன்படுத்திக் கொள்வதையும் வர்த்தக மயப்படுத்திக் கொள்வதையும் இயலுமைப்படுத்துவதற்கு வரவேற்கத்தக்கதொரு முன்னெடுப்பாக விளங்குவதுடன், இது உலகளாவிய பெறுமதிச் சங்கிலியில் இலங்கையினைக் காத்திரமான விதத்தில் நிலைநிறுத்துவதற்கும் வழியமைக்கும்.

### வேளாண்மை

இவ்வாண்டின் முதலரைப்பகுதியில் வேளாண்மை நடவடிக்கைகளில் ஏற்பட்ட விரிவாக்கத்திற்கு முக்கியமாக தேயிலைச் செய்கை, விலங்கு வளர்ப்பு மற்றும் எண்ணெய்ப்பசை பழவர்க்கங்களின் (தெங்கு உட்பட) பயிர்ச்செய்கைகளில் ஏற்பட்ட அதிகரிப்புக்கள் தூண்டுதலாக அமைந்தன. மேலும், பழவர்க்கங்கள், இறப்பர், வாசனைத்திரவியங்கள், ஏனைய தானியங்கள், காய்கறிகளின் பயிர்ச்செய்கைகள் மற்றும் காடாக்கல் மற்றும் மரக்குற்றிகளாக்குதல் நடவடிக்கைகளில் காணப்பட்ட வளர்ச்சியும் ஒட்டுமொத்த வேளாண்மை நடவடிக்கைகளின் விரிவாக்கத்திற்குச் சாதகமாகப் பங்களித்தன. எனினும், இதே காலப்பகுதியில் அரிசி மற்றும் ஏனைய நீண்ட காலப் பயிர்களின் பயிர்ச்செய்கைகள் சுருக்கமடைந்தன.

நெல் உற்பத்தியானது அபரிமிதமான அறுவடை பதிவுசெய்யப்பட்ட முன்னைய பெரும்போகத்துடன் ஒப்பிடுகையில் 2020/21 பெரும்போகத்தில் 4.2 சதவீதத்தினால் வீழ்ச்சியடைந்தது. மறுபுறத்தில், 2021 ஓகத்துடன் முடிவடைந்த எட்டு மாத காலப்பகுதியில் தேயிலை மற்றும் இறப்பர் உற்பத்திகள் குறிப்பிடத்தக்க மீட்சியைப் பதிவுசெய்தமைக்கு சாதகமான வானிலை நிலைமைகளும் கடந்த ஆண்டின் தாழ்ந்த தளத்தாக்கமும் ஆதரவாக விளங்கின. இதற்கிணங்க, ஆண்டுக்காண்டு அடிப்படையில்

வரைபடம் 2.4  
நெல் உற்பத்தி



மூலம்: தொகைமதிப்பு மற்றும் புள்ளிவிபரத் திணைக்களம்

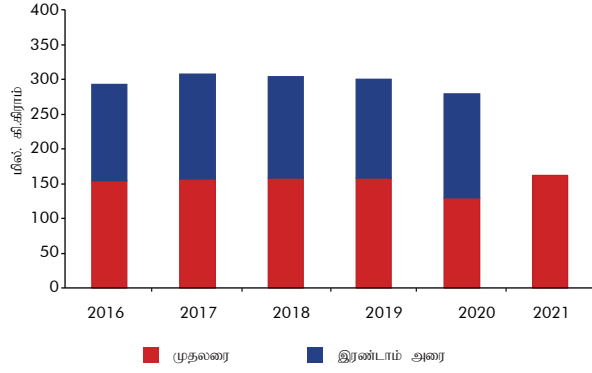
தேயிலை மற்றும் இறப்பர் உற்பத்திகள் 2021 சனவரி - ஓகத்து காலப்பகுதியில் முறையே 17.9 சதவீதத்தினாலும் 12.1 சதவீதத்தினாலும் வளர்ச்சியடைந்தன. 2021 ஓகத்துடன் முடிவடைந்த எட்டு மாத காலப்பகுதியில் அனைத்து மூன்று உயர் வகைகளான உயர்நிலை, மத்தியநிலை மற்றும் தாழ்நிலை வளர் தேயிலைகளின் உற்பத்திகள் அதிகரித்து காணப்பட்டன. அதேவேளையில், உலகளாவிய சந்தையில் தேயிலை மற்றும் இறப்பர் விலைகள் உயர்வடைந்தமையின் காரணமாக தேயிலை மற்றும் இறப்பர் இரண்டினதும் கப்பல் ஏற்றுமதிக் கட்டண விலைகள் ஆண்டுக்காண்டு அடிப்படையில் அதிகரித்தன. 2021 சனவரி - ஓகத்து காலப்பகுதியில் தெங்கு உற்பத்தி 10.1 சதவீதத்தினால் விரிவடைந்தமைக்கு முன்னைய ஆண்டில் நிலவிய சாதகமான வானிலை நிலைமைகளின் காலங்கடந்த தாக்கம் ஆதரவாக விளங்கியது. இருப்பினும், கடல் மீன் உற்பத்தி 2.2 சதவீதத்தினால் குறைவடைந்தமையின் காரணமாக 2021 ஓகத்தில் முடிவடைந்த எட்டு மாத காலப்பகுதியில் மீன் உற்பத்தி ஆண்டுக்காண்டு அடிப்படையில் 0.2 சதவீதத்தினால் சிறிதளவு வீழ்ச்சியடைந்தது. குறிப்பாக, உலகளாவிய நோய்த்தொற்றின் இரண்டாம் அலைக் காலத்தில் கடல் மீன் வழங்கல் சங்கிலியில் ஏற்பட்ட இடையூறுகளும் கடல் வளங்களுக்குக் கடுமையான சேதங்களை ஏற்படுத்தக் காரணமாயிருந்த கொழும்பு கரையோரத்திற்கு அப்பால் தீப்பிடித்துக் கொண்ட பாரிய கப்பல் சம்பவமும் காரணங்களாக அமைந்தன. இருப்பினும், உள்நாட்டு நன்னீர் மீன்பிடி நடவடிக்கைகள் 2021 ஓகத்துடன் முடிவடைந்த எட்டு மாத காலப்பகுதியில் ஆண்டுக்காண்டு அடிப்படையில் 6.8 சதவீதம் கொண்ட வளர்ச்சியைப் பதிவுசெய்தன. 2021இன் முதலரைப்பகுதியில் காய்கறிகளின் உற்பத்தி சிறிதளவால் வீழ்ச்சியடைந்த போதும் ஏனைய களப்பயிர்களின் உற்பத்தி ஆண்டுக்காண்டு அடிப்படையில் 39.6 சதவீதத்தினால் விரிவடைந்தமைக்கு பெரிய வெங்காயம்,

சோளம், உழுந்து மற்றும் பயறு என்பனவற்றின் அதிகரித்த உற்பத்தியே காரணமாகும். 2021இன் முதலரைப்பகுதியில் பால், முட்டை மற்றும் கோழி இறைச்சி என்பனவற்றின் அதிகரித்த உற்பத்தியுடன் விலங்கு வளர்ப்புத் துறை சிறந்த செயலாற்றத்தை வெளிக்காட்டியது.



தேயிலை மற்றும் விலங்கு உற்பத்தி நடவடிக்கைகளில் ஏற்பட்ட வளர்ச்சி வேளாண்மை நடவடிக்கைகளில் ஏற்பட்ட விரிவாக்கத்திற்கு முக்கிய தூண்டுதல்களாக அமைந்தன...

இவ்வாண்டில் இது வரையான காலப்பகுதியில் கொவிட்-19 உலகளாவிய நோய்த்தொற்றிற்கு மத்தியிலும் வேளாண்மையாளர்களின் வாழ்வாதாரத்திற்கு ஆதரவளிப்பது தொடர்பில் உரிய பரிசீலனைகளைக் கவனத்தில் கொள்கின்ற அதேவேளையில் உணவுப் பாதுகாப்பினை உறுதிப்படுத்தவும் வேளாண்மையுடன் தொடர்பான நீண்டகாலச் சூழற் பிரச்சனைகளைக் கட்டுப்படுத்தும் வகையிலும் அரசாங்கம் பல்வேறு தலையீடுகளை மேற்கொண்டது. இது தொடர்பில் நீண்ட கால முன்னெடுப்புக்களிலொன்றான வேளாண்மையாளர்களுக்கு நியாயமான விலைகளை வழங்கும் பொருட்டு மேற்கொள்ளப்பட்ட நெல் கொள்வனவுத் திட்டமாகும். இத் திட்டத்தில் நாட்டரிசி கி.கிறாமிற்கு ரூ.50.00, சம்பா கி.கிறாமிற்கு ரூ.52.00, கீரி சம்பாவிற்கு கி.கிறாமிற்கு ரூ.55.00 என்ற உத்தரவாத விலைகளை விதித்தமையின் மூலம் தொடர்ந்தும் மேற்கொள்ளப்பட்டது. அதேவேளை, நெற் சந்தைப்படுத்தல் சபை உத்தரவாத விலையிலிருந்து கி.கிறாமிற்கு ரூ.8.00 குறைப்பை ஈர நெல்லிற்கான விலையாக விதித்தது. நெற் சந்தைப்படுத்தல் சபை 2020/21 பெரும்போக அறுவடையின் போது ஏறத்தாழ 45,000 மெ.தொன்கள் நெல் இருப்பினைக் கொள்வனவு செய்த வேளையில், 2021 சிறுபோகத்தில் ஏறத்தாழ 6,786 மெ.தொன்களை மாத்திரம் கொள்வனவு செய்யப்பட்டது. நெற் சந்தைப்படுத்தல் சபையின் குறைவான களஞ்சியசாலை வசதிகள், உலர்த்தும் வசதிகள் மற்றும் போக்குவரத்து வசதிகள் என்பன அரசாங்கத்தின் நெற் கொள்வனவு நிகழ்ச்சித்திட்டத்தினைப் பலவீனப்படுத்தி சந்தையில் அரசாங்கம் தலையிடுவதற்கான விலையினை நிர்ணயிப்பதற்கான இயலாற்றலையும் மட்டுப்படுத்தியது. சில ஆலையாளர்களிடம் மாத்திரம் சந்தைச் சக்தி குவிந்திருந்தமையின் காரணமாக அரிசிக்கான உயர்ந்தபட்ச

வரைபடம் 2.5  
தேயிலை உற்பத்தி

மூலம்: இலங்கைத் தேயிலைச் சபை

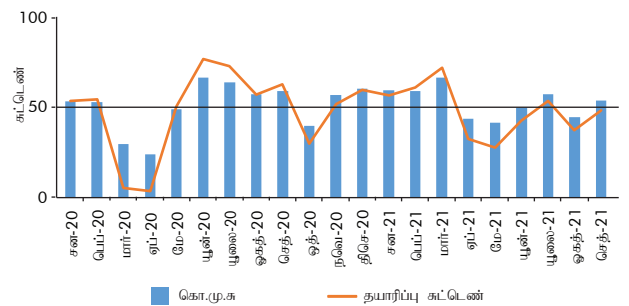
சில்லறை விலைகள் விதிப்பு, அரிசி வழங்கலில் காணப்பட்ட பற்றாக்குறை மற்றும் கடுமையான விலை உயர்வுகள் என்பன உள்ளூர் சந்தைகளில் அவதானிக்கப்பட்டன. 2021 செப்டெம்பர் 02ஆம் நாளன்று சம்பாவிற்ரு கி.கிறாமிற்ரு ரூ.103 இனையும் நாட்டரிசிக்கு கி.கிறாமிற்ரு ரூ.98.00 இனையும் உயர்ந்தபட்ச சில்லறை விலையாக விதிக்கின்ற விதத்தில் அதிவிசேட வர்த்தமானி விடுக்கப்பட்ட போதும், பற்றாக்குறையினைத் தவிர்ப்பதற்காகவும் தொடர்ச்சியான அரிசி நிரம்பலை உறுதிப்படுத்துவதற்காகவும் அவ்வர்த்தமானி செப்டெம்பர் இறுதியளவில் இரத்துச் செய்யப்பட்டது.

அரசாங்கத்தின் தேசிய கொள்கைக் கட்டமைப்பான 'பிரகாசமான சுபீட்சத்திற்கான நோக்கு' கட்டமைப்புடன் இசைந்து செல்லும் விதத்தில் 2021 மேயில் இரசாயன வளமாக்கிகள் மற்றும் ஏனைய வேளாண் இரசாயனங்களின் இறக்குமதி மீது தடை விதிக்கப்பட்ட வேளையில் சேதன வேளாண்மையினை நோக்கி பொருளாதாரத்தினைத் திருப்பும் நோக்குடன் உள்ளூர் சேதன வளமாக்கி உற்பத்தி ஊக்குவிக்கப்பட்டது. இதற்கமைய, சேதன வளமாக்கியைப் பயன்படுத்தி அவர்களது சொந்த நெற்செய்கையினை மேற்கொள்கின்ற வேளாண்மையாளர்களுக்கு 2021/22 பெரும்போகத்திலிருந்து உயர்ந்தபட்சமாக இரண்டு எக்டேயர்களுக்கு எக்டேயரொன்றிற்கு ரூ.12,500 கொண்ட ஊக்குவிப்பொன்று வழங்கப்படுமென்று தீர்மானிக்கப்பட்டது. இருப்பினும், நாட்டில் சேதன வளமாக்கியின் மட்டுப்படுத்தப்பட்ட கிடைப்பனவால் உணவு உற்பத்தியில் ஏற்படக்கூடிய இழப்பு, வேளாண்மையாளர்களுக்கான குறைந்த வருமானம், உணவு இறக்குமதிகளுக்காக ஏற்படக்கூடிய உயர்ந்த செலவுகள், வெளிநாட்டுச் செலாவணி வருவாய்களின் இழப்பு மற்றும் உணவுப் பாதுகாப்புப் பிரச்சனைகள் என்பன தொடர்பில் ஆர்வலர்களிடையே பரந்தளவில் காணப்பட்ட கரிசனைகளைப் பரிசீலனையில்

கொண்டு அரசாங்கம் மேம்பட்ட வகையிலான சேதனமற்ற வளமாக்கிகள், கனிப்பொருள் வளமாக்கிகள் மற்றும் வேளாண் இரசாயனங்களை 2021/2022 பெரும்போகத்திலிருந்து நெல், தேயிலை மற்றும் தெங்கு போன்று பல்வேறு பயிர்களுக்கும் பயன்படுத்துவதற்காக இறக்குமதி செய்வதற்கு நடவடிக்கைகளை எடுத்திருக்கிறது. அதேவேளை, நீடித்தநிலைத்திருக்கக்கூடிய பசுமை வேளாண்மையினைப் பேணுதல், பல்வேறு பயிர்களுக்கும் பொருத்தமான சேதன வளமாக்கியை அடையாளம் காணுதல் மற்றும் பயிர்களின் தரத்தினை மேம்படுத்தல் மற்றும் பூச்சிக் கொல்லிகள், களைக் கொல்லிகளை உள்ளூரில் உற்பத்தி செய்தல் என்பனவற்றின் பொருட்டு முறையியல் சார்ந்த நிகழ்ச்சித்திட்டமொன்றினை உருவாக்குவதனூடாக சேதன வேளாண்மையினை ஊக்குவிக்கும் நோக்குடன் 2021 ஒத்தோபரில் பசுமை வேளாண்மைக்கான சனாதிபதி செயலணிக்குழு ஒன்று நியமிக்கப்பட்டது.

கொள்வனவு முகாமையாளர் சுட்டெண் அளவீடுகளினால் பிரதிபலிக்கப்பட்டவாறான உற்பத்திப்பக்க அபிவிருத்திகள்

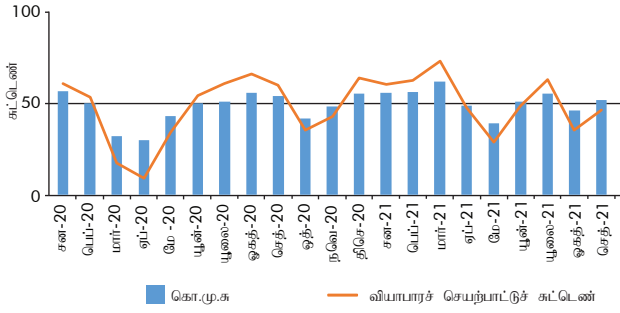
தயாரிப்பு நடவடிக்கைகளுக்கான கொள்வனவு முகாமையாளர் சுட்டெண்ணானது வழமையான பருவகாலத்தால் கேள்வி குறைவடைகின்ற மாதமான ஏப்பிரல் மற்றும் பொருளாதாரத்தினைப் பாதித்த உலகளாவிய நோய்த்தொற்றின் முன்றாவது அலை தோன்றிய மே ஆகிய மாதங்கள் தவிர்த்த ஆண்டின் முதலரைப்பகுதியில் குறிப்பிடத்தக்க அதிகரிப்புக்களைக் காட்டியது. ஆண்டின் முதலரைப்பகுதியில் தயாரிப்புக் கொள்வனவு முகாமையாளர் சுட்டெண்ணில் ஏற்பட்ட விரிவாக்கத்திற்கு உற்பத்தி மற்றும் புதிய கட்டளைகள் தொடர்பான துணைச் சுட்டெண்களிலிருந்து குறிப்பாக, உணவு மற்றும் குடிபானம், புடவை மற்றும் ஆடைத் துறைகளின் மாதத்திற்கு மாத விரிவாக்கங்கள்

வரைபடம் 2.6  
கொள்வனவு முகாமையாளர் சுட்டெண் - தயாரிப்பு (அ)

(அ) கொ.மு.சு சுட்டெண்ணானது கடந்த மாதத்துடன் ஒப்பிட்டு மாதந்த அபிவிருத்திகளை வெளிக்காட்டும் மனோபாவ அளவீடு குழப்பமையில் அமைந்ததாகும். இது ஓர் வியாபித்தல் சுட்டெண் (diffusion index) ஆகவுடன் 0 மற்றும் 100 இற்கு இடையிலான பெறுமதியை கொண்டிருப்பதோடு நடுநிலைபான 50இற்கு மேலான சுட்டெண் பெறுமதி பொருளாதார நடவடிக்கைகளில் ஓர் விரிவாக்கத்தைக் குறிக்கும் அதேவேளையில் 50இற்கு கீழான சுட்டெண் பெறுமதியானது சுருக்கத்தினைமும் குறிக்கின்றது.

மூலம்: இலங்கை மத்திய வங்கி

வரைபடம் 2.7  
கொள்வனவு முகாமையாளர் சுட்டெண் - பணிகள் (அ)



(அ) கொ.மு.க. சுட்டெண்ணை அடிப்படையில் மாதந்தரம் ஒப்பீட்டு மாதந்தர அபிவிருத்திகளை வெளிக்காட்டும் மனோபாவ அளவீடு அடிப்படையில் அமைந்ததாகும். இது ஓர் வியாபாரச் சுட்டெண் (diffusion index) ஆவதால் 0 மற்றும் 100 இடையிலான பெறுமதியை கொண்டிருப்பதோடு நன்றியை 50இற்கு மேலான சுட்டெண் பெறுமதி பொருளாதார நடவடிக்கைகளில் ஓர் விரிவாக்கத்தைக் குறிக்கும் அதேவேளையில் 50இற்கு கீழான சுட்டெண் பெறுமதிபாணை அருக்கத்திணைப் குறிக்கின்றது.

மூலம்: இலங்கை மத்திய வங்கி

தூண்டுதலாக அமைந்தன. மூன்றாம் காலாண்டுப்பகுதியில், தயாரிப்பு கொள்வனவு முகாமையாளர் சுட்டெண் யூலை மாத காலப்பகுதியில் உயர்ந்த வீதத்தில் அதிகரித்தமைக்கு ஏற்றுமதிக் கட்டளைகளில் ஏற்பட்ட அதிகரிப்பின் நன்மை காரணமாக புடவை மற்றும் அணியும் ஆடைகள் துறையில் ஏற்பட்ட விரிவாக்கம் காரணமாக அமைந்தது. இருப்பினும், வைரஸ் பரவலின் காரணமாக ஓகத்தில் கொள்வனவு முகாமையாளர் சுட்டெண் சுருக்கமடைந்ததெனினும் புடவை மற்றும் அணியும் ஆடைகளின் தயாரிப்பு மற்றும் உணவு மற்றும் குடிபான துறைகளில் ஏற்பட்ட புதிய கட்டளைகளின் அதிகரிப்பின் காரணமாக நிலவிய சாதகமான தன்மைகளால் செத்தெம்பரில் மீண்டும் அதிகரித்து மாதந்தர அடிப்படையில் விரிவாக்கமொன்றினை எடுத்துக்காட்டியது. மேலும், செத்தெம்பர் மாத அளவீட்டின்படி அடுத்த மூன்று மாதங்களுக்கான தயாரிப்பு நடவடிக்கைகளுக்கான எதிர்பார்ப்பு தொடர்ந்தும் உயர்ந்த மட்டங்களைச் சுற்றிக் காணப்பட்டமையினால் கட்டுப்பாடுகளின் படிப்படியான தளர்வு மற்றும் நோய்த்தொற்று நிலைமை குறைந்து வருகின்றமை காரணமாக உள்நாட்டு ரீதியாகவும் உலகளாவிய ரீதியாகவும் பொருளாதார நிலைமைகள் மேலும் முன்னேற்றமடையுமென எதிர்பார்க்கப்படுகிறது.

ஏப்பிரல், மே மற்றும் ஓகத்து நீங்கலாக 2021இன் செத்தெம்பர் வரையான காலப்பகுதியில் தயாரிப்பு மற்றும் பணிகள் இரண்டினதும் கொள்வனவு முகாமையாளர் சுட்டெண்கள் விரிவடைந்த அதேவேளையில் எஞ்சிய ஆண்டிற்கான எதிர்பார்ப்புக்கள் சாதகமாக காணப்பட்டன...

அதேவேளை, பணிகள் நடவடிக்கைகளுக்கான கொள்வனவு முகாமையாளர் சுட்டெண் ஆண்டின் முதலரைப் பகுதியில் அதிகரிப்புக்களைப் பதிவுசெய்தமைக்கு, வீழ்ச்சிகள் பதிவுசெய்யப்பட்ட ஏப்பிரல் மற்றும் மே மாதங்கள் தவிர்ந்த காலப்பகுதியில் பணிகள் நடவடிக்கைகளில் ஏற்பட்ட விரிவாக்கத்தினைப் பிரதிபலிக்கின்ற விதத்தில் புதிய வியாபாரங்கள் மற்றும் வியாபார நடவடிக்கைகளில் அவதானிக்கப்பட்ட விரிவாக்கங்கள் அதரவாகக் காணப்பட்டன. கொவிட்-19 உலகளாவிய நோய்த்தொற்றின் மூன்றாவது அலையின் தாக்கம் காரணமாக மாதத்தின் இறுதியில் விடுமுறைகள் அதிகரித்தமை ஏப்பிரல் மாதத்தில் வியாபாரத் துறையின் மிதமான தன்மைக்கு வழிவகுத்த அதேவேளையில், மேயில் அத்தியாவசியமற்ற பொருட்களுக்கான கேள்வி குறைவடைந்தமையும் கொவிட்-19 நோய்த்தொற்றின் பரவலைக் கட்டுப்படுத்துவதற்கான பயணக் கட்டுப்பாடுகளின் காரணமாக வியாபாரத் தொழிற்பாடுகளுக்கு ஏற்பட்ட இடையூறுகளும் பணிகள் நடவடிக்கைகளின் வளர்ச்சியைப் பாதிப்பதையச் செய்தன. காலப்பகுதி முழுவதிலும் நிதியியல் பணிகள் ஆரோக்கியமான செயலாற்றத்தினைக் காட்டிய அதேவேளையில் போக்குவரத்து, ஏனைய தனியாள் பணிகள் மற்றும் மொத்த விற்பனை மற்றும் சில்லறை நடவடிக்கைகள் முதலாம் காலாண்டுப்பகுதியில் நிலவிய சாதகமான சூழ்நிலைகளிலிருந்து நன்மையடைந்தன. இரண்டாம் காலாண்டுப் பகுதியில், உலகளாவிய நோய்த்தொற்றின் மீண்டெழுகையுடன் சுகாதாரப் பணிகள் மேம்பட்ட வேளையில் போக்குவரத்து மற்றும் தங்குமிட வசதிகள் பாதிப்புக்குள்ளாகின. மூன்றாம் காலாண்டுத் தொடக்கத்தில் பயணக் கட்டுப்பாடுகள் தளர்த்தப்பட்டமையுடன் இசைந்து செல்லும் விதத்தில் பெரும்பாலான அனைத்துத் துணைத் துறைகளினதும் வியாபார நடவடிக்கைகள் அதிகரித்த அதேவேளையில் ஓகத்து மாதத்தில் மொத்த விற்பனை மற்றும் சில்லறை வர்த்தகம், உண்மைச் சொத்து, காப்புறுதி மற்றும் ஏனைய தனியாள் நடவடிக்கைகள் போன்ற பெரும்பாலான அனைத்துத் துணைத் துறைகளினதும் வியாபார நடவடிக்கைகள் கணிசமானளவிற்கு வீழ்ச்சியடைந்து அவர்களது வியாபாரத் தொழிற்பாடுகளின் மீது பயணக் கட்டுப்பாடுகள் கொண்டிருந்த மோசமான தாக்கத்தினை எடுத்துக்காட்டியன. எனினும், வெளிநாடுகளுக்கு சரக்கு அனுப்புதல் தொடர்பிலான போக்குவரத்து, நிதியியல் பணிகள், கல்வி மற்றும் தொலைத்தொடர்புட்டல் துணைத் துறைகளில் அவதானிக்கப்பட்ட முன்னேற்றங்களுடன் பணிகள் கொள்வனவு முகாமையாளர் சுட்டெண் மீண்டும் விரிவாக்கப் பாதைக்குத் திரும்பியது. மேலும், அடுத்துவரும் மூன்று மாதங்களுக்கான வியாபார நடவடிக்கைகளுக்கான எதிர்பார்ப்புக்கள் செத்தெம்பரில் அதிகரித்து, ஆண்டின் நான்காம் காலாண்டுப் பகுதிக்கான சாதகமான தோற்றப்பாட்டினை எடுத்துக்காட்டுகின்றது.

## 2.2 செலவினம்

பொருளாதாரத்தின் நுகர்வு மற்றும் முதலீட்டுச் செலவினத்தின் கூட்டுத்தொகையான மொத்த உள்நாட்டுச் செலவினம் நடைமுறைச் சந்தை விலைகளில் 2020ஆம் ஆண்டின் தொடர்பான காலப்பகுதியில் பதிவுசெய்யப்பட்ட 5.0 சதவீதம் கொண்ட சுருக்கத்துடன் ஒப்பிடுகையில் 2021இன் முதலரைப் பகுதியில் 16.5 சதவீதம் கொண்ட உயர்ந்த வீதத்தினால் வளர்ச்சியடைந்தது. இவ்வளர்ச்சியானது 2020இன் தொடர்பான காலப்பகுதியில் 2.9 சதவீதம் கொண்ட சுருக்கத்தினைப் பதிவுசெய்த நுகர்வுச் செலவினத்தில் அவதானிக்கப்பட்ட 16.5 சதவீதம் கொண்ட விரிவாக்கத்தின் மூலம் பெருமளவிற்குத்



ஆண்டின் முதலரைப் பகுதியில் நுகர்வு மற்றும் முதலீடு இரண்டிலும் ஏற்பட்ட உயர்ந்த வளர்ச்சியுடன் மொத்த உள்நாட்டுச் செலவினம் விரிவடைந்த அதேவேளையில் தேசிய வெளிநாட்டுக் கேள்வி தேய்வடைந்தது...

தூண்டப்பட்டது. மேலும், முதலீட்டுச் செலவினமானது 2020இன் ஒத்த காலப்பகுதியில் பதிவுசெய்யப்பட்ட 11.4 சதவீதம் கொண்ட சுருக்கத்திலிருந்து மீட்சியடைந்து 2021இன் முதலரைப்பகுதியில் 16.7 சதவீதத்தினால் வளர்ச்சியடைந்து அடையப்பட்ட பொருளாதார வளர்ச்சிக்கும் எதிர்ப்பார்க்கப்பட்ட பொருளாதார மீட்சிக்கும் சாதகமான பங்களிப்பை வழங்கியது. அதேநேரம், இக்காலப்பகுதியில் பொருட்கள் மற்றும் பணிகள் ஏற்றுமதிகளில் ஏற்பட்ட 19.1 சதவீதம் கொண்ட அதிகரிப்புடன் ஒப்பிடுகையில் பொருட்கள் மற்றும் பணிகள் இறக்குமதிகளில் 29.4 சதவீதம் கொண்ட உயர்ந்த அதிகரிப்பு ஏற்பட்டமையால் 2021இன்

முதலரைப்பகுதியில் தேசிய வெளிநாட்டுக் கேள்வி 55.2 சதவீதத்தினால் குறிப்பிடத்தக்களவிற்குச் சுருக்கமடைந்தது. அதனைத் தொடர்ந்து, நடைமுறைச் சந்தை விலைகளில் மொ.உ.உற்பத்தி 2020இல் தொடர்பான காலப்பகுதியில் பதிவுசெய்யப்பட்ட 6.8 சதவீதம் கொண்ட சுருக்கத்துடன் ஒப்பிடுகையில் 2021இன் முதலரைப்பகுதியில் 13.8 சதவீதத்தினால் வளர்ச்சியடைந்தது.

## வியாபாரத் தோற்றப்பாட்டு அளவீட்டினால்

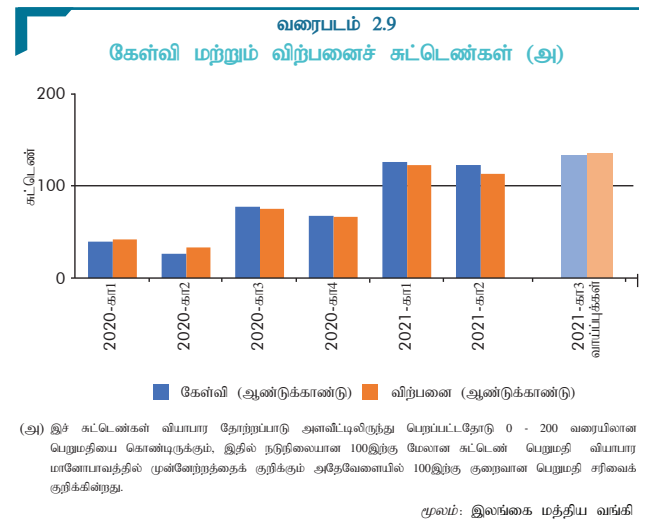
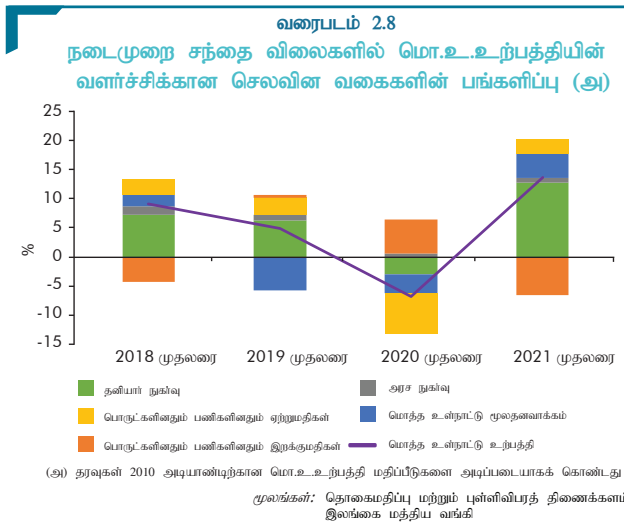
## பிரதிபலிக்கப்பட்டவாறான கேள்விப்பக்க அபிவிருத்திகள்

இலங்கை மத்திய வங்கியினால் காலாண்டு அடிப்படையில் நடாத்தப்பட்ட வியாபாரத் தோற்றப்பாட்டு அளவீட்டின் பெறுபேறுகளின்படி, கேள்வி மற்றும் விற்பனை இரண்டின் மீதுமான அபிப்பிராயம் 2020இன் தொடர்பான காலப்பகுதிகளுடன் ஒப்பிடுகையில் 2021இன் முதற்காலாண்டிலும் அதேபோன்று இரண்டாம் காலாண்டிலும்



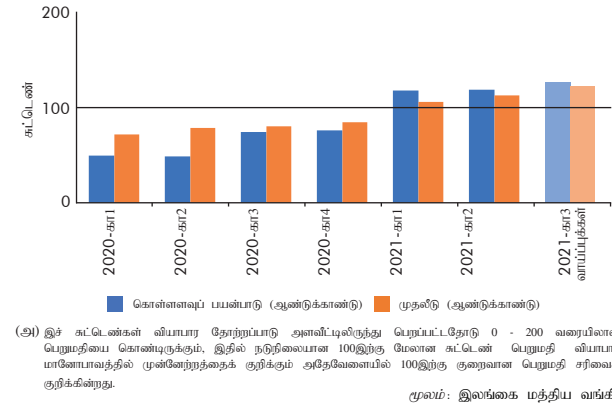
வியாபாரத் தோற்றப்பாட்டு அளவீட்டின்படி, முன்னைய ஆண்டுடன் ஒப்பிடுகையில் ஆண்டின் முதலரைப்பகுதியில் முக்கிய கேள்விப்பக்க குறிகாட்டிகள் மேம்பட்ட அதேவேளையில் மூன்றாம் காலாண்டிற்கான வாய்ப்புக்களும் உயர்வடைந்து காணப்படுகின்றன...

விரிவாக்கத்தினைப் பதிவுசெய்தது. மேலும், விற்பனை மற்றும் கேள்வியில் ஏற்பட்ட அதிகரிப்புடன் இசைந்து செல்லும் விதத்தில் இயலளவுப் பயன்பாடு மற்றும் முதலீடு மீதான அபிப்பிராயம் 2020இன் தொடர்பான காலப்பகுதியுடன் ஒப்பிடுகையில் 2021இன் முதலாம் காலாண்டிலும் இரண்டாம்





**வரைபடம் 2.10**  
முதலீடு மற்றும் கொள்ளளவுப் பயன்பாட்டு சுட்டெண்கள் (அ)



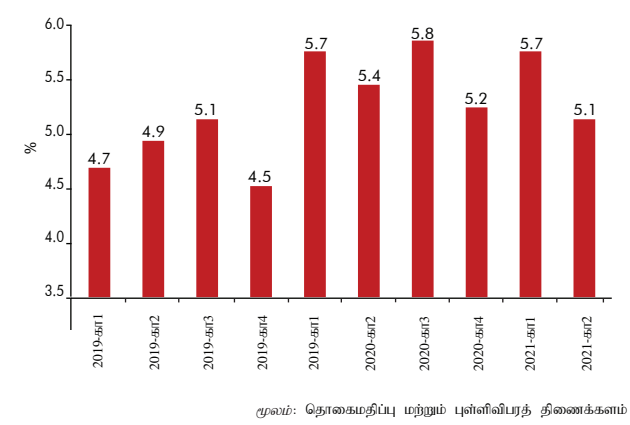
காலாண்டிலும் மேம்பாட்டைந்தது. இதற்கமைய, ஆண்டின் முதலரைப் பகுதியில் அடையப்பெற்ற உயர் பொருளாதார வளர்ச்சியை பிரதிபலிக்கும் வகையில் கேள்வி, விற்பனைகள், முதலீடு மற்றும் இயலளவுப் பயன்பாடு மீதான அபிப்பிராயம் மேம்பாட்டைந்தது. இம் மேம்பாடானது 2020 உடன் ஒப்பிடுகையில் 2021இன் முதலாம் காலாண்டுப்பகுதியில் நிலவிய வலுவான பருவகாலக் கேள்வியினால் நன்மையடைந்த காரணத்தினாலும் நாடளாவிய முடக்கம் காரணமாக கேள்விப்பக்க குறிகாட்டிகள் மோசமாகப் பாதிக்கப்பட்ட கடந்த ஆண்டின் இரண்டாம் காலாண்டுடன் ஒப்பிடுகையில் 2021இன் இரண்டாம் காலாண்டுப்பகுதியில் பொருளாதாரத்தில் ஏற்பட்ட சாதகமான அபிவிருத்திகளின் காரணமாகவும் ஏற்பட்டதாகும். மேலும், கேள்வி, விற்பனைகள், முதலீடுகள் மற்றும் இயலளவுப் பயன்பாடு என்பன முன்னைய ஆண்டின் தொடர்பான காலப்பகுதியுடன் ஒப்பிடுகையில் மூன்றாம் காலாண்டுப் பகுதியில் அதிகரிக்குமென எதிர்பார்க்கப்படுகிறது.

### 2.3 தொழில்நிலை

ஆண்டின் இரண்டாம் காலாண்டுப்பகுதியில் நோய்த்தொற்றின் மூன்றாவது அலையின் மீண்டெழுகையின் மத்தியிலும் 2020இன் தொடர்பான காலப்பகுதியுடன் ஒப்பிடுகையில் 2021இன் முதலரைப்பகுதியில் பெரும்பாலான தொழிற்சந்தைக் குறிகாட்டிகள் முன்னேற்றங்களைக் காட்டியிருந்தன. இதற்கிணங்க, பொருளாதார ரீதியாக செயற்படுகின்ற குடித்தொகையான தொழிற்படை, 2020இன் முதலரைப்பகுதியில் பதிவுசெய்யப்பட்ட 8.469 மில்லியனிலிருந்து 2021இன் முதலரைப்பகுதியில் 8.594 மில்லியனுக்கு 1.5 சதவீதத்தினால் அதிகரித்தது. இருப்பினும், இரண்டாம் காலாண்டுப்பகுதியில் உலகளாவிய நோய்த்தொற்றின் மூன்றாவது அலையின் பரவல் காரணமாக தீவிரமாகத் தொழிலைத் தேடுவது

குறைவடைந்தமையின் காரணமாக பொருளாதார ரீதியாகச் செயற்படாத குடித்தொகையும் முன்னைய ஆண்டின் தொடர்பான காலப்பகுதியில் பதிவுசெய்யப்பட்ட 8.272 மில்லியனிலிருந்து 2021இன் முதலரைப்பகுதியில் 8.466 மில்லியனுக்கு அதிகரித்தது. இதற்கிணங்க, 2021இன் முதலரைப்பகுதியில் வீட்டுத்துறை குடித்தொகைக்கான தொழிற்படையின் விகிதமாக விளங்கும் தொழிற்படைப் பங்கேற்பு விகிதம் 2020இன் முதலரைப்பகுதியில் பதிவுசெய்யப்பட்ட 50.6 சதவீதத்திலிருந்து 50.4 சதவீதத்திற்கு சிறிதளவால் வீழ்ச்சியடைந்தது. இருப்பினும் கூட, 2021இன் முதலரைப்பகுதியில் தொழில்புரியும் குடித்தொகை 2020இன் தொடர்பான காலப்பகுதியில் பதிவுசெய்யப்பட்ட 7.999 மில்லியனிலிருந்து 1.7 சதவீதத்தினால் 8.131 மில்லியனுக்கு அதிகரித்து, இக்காலப்பகுதியில் புதிய தொழில் வாய்ப்புக்களின் உருவாக்கம் மேம்பட்டமையினைப் பிரதிபலித்த போதும் நோய்த்தொற்றிற்கு முன்னரான மட்டத்திற்குக் கீழாகவே தொடர்ந்தும் காணப்பட்டது. இதன்விளைவாக, கொவிட்-19 மீண்டெழுகை மற்றும் பயணத்தடைகள் என்பனவற்றின் காரணமாக தொழில்புரியும் வயதினைக் கொண்ட குடித்தொகை தொழிற்படையிலிருந்து வெளிச்சென்றமையால் ஆதரவளிக்கப்பட்டு 2021இன் முதலரைப்பகுதியில் தொழிலின்மை வீதம் 2020இன் முதலரைப்பகுதியில் பதிவுசெய்யப்பட்ட 5.6 சதவீதத்திலிருந்து 5.4 சதவீதத்திற்கு வீழ்ச்சியடைந்தது. இதற்கிணங்க, 2021இன் முதலரைப்பகுதியில் தொழிலற்றவர்களின் குடித்தொகை 2020இன் முதலரைப்பகுதியில் பதிவுசெய்யப்பட்ட 0.471 மில்லியனிலிருந்து 0.463 மில்லியனுக்கு வீழ்ச்சியடைந்தது. 2021இன் முதலரைப்பகுதியில் அவதானிக்கப்பட்ட போக்கினைத் தொடர்ந்து, பொருளாதாரத்தில் எதிர்பார்க்கப்படும் வளர்ச்சியின் காரணமாக 2021இல் தொழிலாளர் சந்தை மேலும் மீட்சியடையுமென எதிர்பார்க்கப்படுகிறது.

**வரைபடம் 2.11**  
தொழிலின்மை வீதம்





**முன்னைய ஆண்டின் தொடர்பான காலப்பகுதியுடன் ஒப்பிடுகையில் 2021இன் முதலரைப் பகுதியில் தொழிற்படையும் தொழில்புரியும் குடித்தொகையும் அதிகரித்த அதேவேளையில் தொழிலின்மை வீதம் வீழ்ச்சியடைந்தது...**

2020இன் முதற்காலண்டுப்பகுதியில் பெரும் எண்ணிக்கையானவர்கள் தொழில் வாய்ப்பிற்காகப் புறப்பட்டுச் சென்றமையின் காரணமாக 2021இன் முதலரைப்பகுதியில், வெளிநாட்டுத் தொழில் வாய்ப்பிற்காகப் புறப்பட்டவர்களின் எண்ணிக்கை முன்னைய ஆண்டின் தொடர்பான காலப்பகுதியின் 40,581 இலிருந்து 30,797 இற்கு 24.1 சதவீதத்தினால் வீழ்ச்சியடைந்தது. 2021இன் முதலரைப்பகுதியில் வெளிநாட்டுத் தொழில் வாய்ப்பிற்காகச் சென்றவர்களின் மொத்தத் தொகையில், வெளிநாட்டுத் தொழில் வாய்ப்பிற்காகச் சென்ற ஆண்கள் மற்றும் பெண்களின் தொகை முறையே 63.8 சதவீதத்திற்கும் 36.2 சதவீதத்திற்கும் பங்களித்தன. அதேவேளை, வெளிநாட்டுத் தொழில் வாய்ப்பிற்காகச் சென்றவர்களின் எண்ணிக்கையில்

ஏற்பட்ட வீழ்ச்சியுடன் இசைந்து செல்லும் விதத்தில் 2020இன் தொடர்பான காலப்பகுதியுடன் ஒப்பிடுகையில் 2021இன் முதலரைப்பகுதியில் தொழில்சார் நிபுணர்கள் வகை நீங்கலாக, மிகத் தேர்ச்சிபெற்ற வகைகளின் கீழ் மத்திய தரம், எழுதுவினைஞர் மற்றும் அதனுடன் தொடர்பானவர்கள், தேர்ச்சிபெற்றவர்கள், ஓரளவு தேர்ச்சிபெற்றவர்கள், தேர்ச்சி பெறாதவர்கள் மற்றும் வீட்டுப்பணிப்பெண் வகைகளின் கீழ் வெளிநாட்டுத் தொழில் வாய்ப்பிற்காகச் சென்றவர்களின் எண்ணிக்கை வீழ்ச்சியடைந்தது.



**முன்னைய ஆண்டின் தொடர்பான காலப்பகுதியுடன் ஒப்பிடுகையில் 2021இன் முதலரைப் பகுதியில் வெளிநாட்டுத் தொழில் வாய்ப்பிற்கான புறப்படுகைகளில் மேம்பாடொன்று அவதானிக்கப்பட்ட போதிலும் நோய்த்தொற்றிற்கு முன்னரான மட்டத்திற்கு கீழாகவே காணப்பட்டது...**

அட்டவணை 2.1

வேளாண்மை உற்பத்திச் சுட்டெண் (2007-2010=100) (அ)

விடயம்	2020 முதலரை (ஆ)	2021 முதலரை (இ)	மாற்றம் %
வேளாண்மை மற்றும் மீன்பிடி	120.7	122.1	1.2
1. வேளாண்மை	120.3	121.1	0.7
1.1 வேளாண்மை பயிர்கள்	113.9	112.0	-1.7
நெல்	171.0	163.7	-4.2
தேயிலை	83.7	103.7	23.9
இறப்பர்	56.0	64.9	15.8
தெங்கு	95.3	105.3	10.5
ஏனைய பயிர்கள்	110.7	89.1	-19.6
இதில் மரக்கறிகள்	150.1	144.8	-3.6
ஏனைய களப்பயிர்கள்	168.6	214.0	27.0
1.2 கால்நடை வளர்ப்பு	170.5	193.2	13.3
2. மீன்வளம்	122.7	127.0	3.5

(அ) பழவர்க்க உபபிரிவு நீங்கலாக

(ஆ) திருத்தப்பட்டது

(இ) தற்காலிகமானது

மூலம்: இலங்கை மத்திய வங்கி

அட்டவணை 2.2

நெல் மற்றும் அரிசி உற்பத்தியின் போக்கு

வகை	அலகு	2020 முதலரை (அ)	2021 முதலரை (ஆ)	மாற்றம் %
1. நெல் உற்பத்தி	மெ. தொன் '000	3,197	3,061	-4.2
2. அறுவடை செய்யப்பட்ட தேறிய நிலப்பரப்பு	எக். '000	663	682	2.8
3. எக்டேயர் ஒன்றிற்கான விளைச்சல் (இ)	கி.கி/எக்.	4,821	4,492	-6.8
		2020 சன-ஒகத் (அ)	2021 சன-ஒகத் (ஆ)	மாற்றம் %
4. நெல் விலை				
சம்பா	ரூ./கி.கி	49.07	60.58	23.5
நாடு	ரூ./கி.கி	46.84	52.75	12.6
5. அரிசி - சில்லறை விலை				
சம்பா	ரூ./கி.கி	101.97	132.20	29.6
நாடு	ரூ./கி.கி	99.20	112.72	13.6
6. அரிசி இறக்குமதி	மெ. தொன் '000	11	10	-11.4

(அ) திருத்தப்பட்டது

(ஆ) தற்காலிகமானது

(இ) எக்டேயர் ஒன்றுக்கான விளைச்சலானது உற்பத்தியை தேறிய நிலப்பரப்பால் பிரிப்பதன் மூலம் கணிப்பிடப்பட்டது.

மூலங்கள்: தொகைமதிப்பு மற்றும் புள்ளிவிபரத் திணைக்களம் ஹெக்டர் கொப்பேகடுவ விவசாய ஆராய்ச்சி மற்றும் பயிற்சி நிலையம் இலங்கைச் சங்கம்

## அட்டவணை 2.3

## தேயிலை, இறப்பர் மற்றும் தெங்கு உற்பத்தியின் போக்கு

வகை	அலகு	2020 சன-ஓகத் (அ)	2021 சன-ஓகத் (ஆ)	மாற்றம் %
<b>1. தேயிலை</b>				
1.1 உற்பத்தி (இ)	மில். கி.கி	179	211	17.9
உயர் நிலம்	மில். கி.கி	41	47	14.4
மத்திய நிலம்	மில். கி.கி	31	37	18.8
தாழ் நிலம்	மில். கி.கி	107	127	18.9
1.2 சராசரி விலை				
கொழும்பு ஏலம்	ரூ./கி.கி	630.80	620.20	- 1.7
ஏற்றுமதி (க.ஏ.க)	ரூ./கி.கி	858.25	925.90	7.9
<b>2. இறப்பர்</b>				
2.1 உற்பத்தி	ரூ./கி.கி	50	56	12.1
தட்டை இறப்பர்	ரூ./கி.கி	25	28	12.1
கிரேப் இறப்பர்	ரூ./கி.கி	9	10	11.7
ஏனையவை	ரூ./கி.கி	16	18	12.3
2.2 சராசரி விலை				
கொழும்பு ஏலம் (RSS 1)	ரூ./கி.கி	309.24	448.60	45.1
ஏற்றுமதி (க.ஏ.க)	ரூ./கி.கி	347.09	511.46	47.4
<b>3. தெங்கு</b>				
3.1 உற்பத்தி (ஈ)	மில். காய்கள்	1,848	2,035	10.1
உலர்ந்த தேங்காய் துருவல் (உ)	மில். காய்கள்	157	182	15.8
தேங்காய் எண்ணெய் (உ)	மில். காய்கள்	37	148	298.3
வேர்ஜின் தேங்காய் எண்ணெய் (உ)	மில். காய்கள்	124	130	4.4
உலர்த்திய தேங்காய் (உ)	மில். காய்கள்	5	2	-64.1
உடன் தேங்காய் (உ)	மில். காய்கள்	11	9	-18.3
தேங்காய் களிம்பு, பால்மா மற்றும் பால் (உ)	மில். காய்கள்	295	341	15.3
உள்நாட்டு தேங்காய் (ஊ)	மில். காய்கள்	1,218	1,223	0.4
3.2 சராசரி விலை				
கொழும்பு ஏலம்	ரூ./காய்	48.18	57.26	18.8
சில்லறை விலை	ரூ./காய்	70.20	84.74	20.7
ஏற்றுமதி (க.ஏ.க) (எ)	ரூ./காய்	49.69	66.45	33.7

(அ) திருத்தப்பட்டது

(ஆ) தற்காலிகமானது

(இ) உயர் வகைகள் - தாழ் நிலம் - 0 - 610 மீற்றர்கள் சராசரி கடல் மட்டத்திற்கு மேல்  
மத்திய நிலம் - 610 - 1,220 மீற்றர்கள் சராசரி கடல் மட்டத்திற்கு மேல்  
உயர் நிலம் - 1,220 மீற்றர்கள் சராசரி கடல் மட்டத்திற்கு மேல்

(ஈ) மதிப்பீடு (இருப்புக்களில் ஏற்பட்ட மாற்றங்களுக்கு ஏற்ப சீராக்கம் செய்யப்பட்டமையினால் பகுப்புக்கள் மொத்த உற்பத்தியின் சேர்க்கப்படவில்லை)

(உ) காய்களுக்குச் சமமானவை பின்வருமாறு மாற்றப்பட்டுள்ளது.

1 மெ.தொன் உலர்ந்த தேங்காய்த் துருவல்	8,960 காய்கள்
1 மெ.தொன் தேங்காய் எண்ணெய்	9,250 காய்கள்
1 மெ.தொன் வேர்ஜின் தேங்காய் எண்ணெய்	13,700 காய்கள்
1 மெ.தொன் உலர்த்திய தேங்காய்	5,500 காய்கள்
1 மெ.தொன் தேங்காய் பால்மா	16,000 காய்கள்
1 மெ.தொன் தேங்காய் களிம்பு	8,960 காய்கள்
1 மெ.தொன் தேங்காய்ப் பால்	4,000 காய்கள்

(ஊ) 2010-2011 வரையான தலைக்குரிய நுகர்வு ஆண்டுக்கு 95.52 காய்கள் என மதிப்பிடப்பட்ட அதேவேளையில்

2012 இலிருந்து ஆண்டுக்கு 87.20 காய்களுக்குத் திருத்தப்பட்டது. (கைத்தொழில் பயன்பாடு நீங்கலாக)

(எ) மூன்று முக்கிய தெங்கு உள்ளீட்டு உற்பத்திகள் மட்டும்

மூலங்கள்: இலங்கை தேயிலைச் சபை  
இறப்பர் அபிவிருத்தித் திணைக்களம்  
தெங்கு அபிவிருத்தி அதிகாரசபை  
தொகைமதிப்பு மற்றும் புள்ளிவிபரத் திணைக்களம்  
கொழும்பு தேயிலை தரக்கள் சங்கம்  
சிலோன் வர்த்தகச் சபை  
இலங்கைச் சங்கம்  
இலங்கை மத்திய வங்கி

அட்டவணை 2.4  
மீன் உற்பத்தியின் போக்கு

வகை	அலகு	2020 சன-ஓகத் (அ)	2021 சன-ஓகத் (ஆ)	மாற்றம் %
உற்பத்தி	மில். கி.கி	283	283	-0.2
கடல்	மில். கி.கி	222	217	-2.2
கரையோரம் மற்றும் களப்பு	மில். கி.கி	126	117	-7.2
கடற்கரையிலிருந்து தொலைவில்	மில். கி.கி	96	100	4.5
நன்னீர் மீன்பிடி	மில். கி.கி	61	65	6.8
பிடிப்பு	மில். கி.கி	50	53	4.5
பண்ணை மீன் வளர்ப்பு	மில். கி.கி	6	3	-49.4
இறால் வளர்ப்பு	மில். கி.கி	4	9	115.1

(அ) திருத்தப்பட்டது  
(ஆ) தற்காலிகமானது

மூலம்: கடற்றொழில் அமைச்சு

அட்டவணை 2.5  
மரக்கறிகள், ஏனைய களப்பயிர்கள் மற்றும் சீனி உற்பத்தியின் போக்கு

வகை	அலகு	2020 முதலரை (அ)	2021 முதலரை (ஆ)	மாற்றம் %
1. மரக்கறிகள்				
1.1 உற்பத்தி	மெ. தொன் '000	894	884	884
1.2 பயிரிடப்பட்ட நிலப்பரப்பு	எக். '000	68	67	67
2. ஏனைய களப்பயிர்கள்				
2.1 உற்பத்தி	மெ. தொன் '000	421	587	587
2.2 பயிரிடப்பட்ட நிலப்பரப்பு	எக். '000	110	149	149
3. சீனி				
3.1 உற்பத்தி	மெ. தொன் '000	32	28	28
3.2 பயிரிடப்பட்ட நிலப்பரப்பு	எக். '000	13	14	14

(அ) திருத்தப்பட்டது  
(ஆ) தற்காலிகமானது

மூலங்கள்: தொகைமதிப்பு மற்றும் புள்ளிவிபரத் திணைக்களம்  
லங்கா சீனிக் கம்பனி (தனியார்) லிமிடெட் - பெல்வத்தை அலகு  
லங்கா சீனிக் கம்பனி (தனியார்) லிமிடெட் - செவனகல அலகு  
கல்லோயா (ஹிங்குறான) சீனிக் கைத்தொழில் லிமிடெட்

அட்டவணை 2.6  
கால்நடைத் துறை புள்ளிவிபரங்கள்

துணைத்துறை	அலகு	2020 முதலரை (அ)	2021 முதலரை (ஆ)	மாற்றம் %
1. தேசிய பால் உற்பத்தி	மில். லீற்றர்கள்	199	218	9.5
பசும்பால்	மில். லீற்றர்கள்	174	187	7.5
எருமைப்பால்	மில். லீற்றர்கள்	25	31	23.3
2. தேசிய முட்டை உற்பத்தி	மில்.	1,161	1,534	32.1
3. தேசிய கோழி இறைச்சி உற்பத்தி	மெ. தொன் '000	102	113	10.8

(அ) திருத்தப்பட்டது  
(ஆ) தற்காலிகமானது

மூலம்: கால்நடை உற்பத்தி மற்றும் சுகாதார திணைக்களம்

## அட்டவணை 2.7

## கைத்தொழில் உற்பத்திச் சுட்டெண் (2015=100)

விடயம் (அ)	முதலரை (2020) (ஆ)	முதலரை (2021) (ஆ)	மாற்றம் %	
			முதலரை 2019/20 (ஆ)	முதலரை 2020/21 (ஆ)
1. உணவு உற்பத்திகளின் தயாரிப்பு (35.2%)	106.8	105.9	3.4	-0.9
2. குடிபானங்களின் தயாரிப்பு (3.8%)	80.9	105.8	-23.9	30.8
3. புகையிலை உற்பத்திகளின் தயாரிப்பு (1.7%)	64.2	70.3	-21.2	9.5
4. புடவைகளின் தயாரிப்பு (3.3%)	77.4	127.7	-24.9	65.0
5. அணியும் ஆடைகளின் தயாரிப்பு (19.8%)	67.8	93.3	-42.2	37.7
6. தோல் மற்றும் தொடர்பான உற்பத்திகளின் தயாரிப்பு (0.3%)	55.4	79.5	-49.2	43.6
7. தளபாடம் தவிர்ந்த மரம் மற்றும் மரசர் உற்பத்திகள், அடைப்பான்களின் தயாரிப்பு, வைக்கோல் பொருட்கள் மற்றும் பின்னல் பொருட்கள் தயாரிப்பு (0.2%)	68.1	88.2	-28.2	29.5
8. தாள் மற்றும் தாள் உற்பத்திகளின் தயாரிப்பு (1.7%)	66.2	91.1	-29.2	37.5
9. அச்சுப் பதிப்பு மற்றும் பதிவுசெய்யப்பட்ட ஊடகத்தின் மீள் தயாரிப்பு (1.4%)	86.0	122.9	-14.8	43.0
10. சுத்திகரிக்கப்பட்ட பெற்றோலிய உற்பத்திகளின் தயாரிப்பு (7.4%)	82.5	66.5	-20.3	-19.3
11. இரசாயனம் மற்றும் இரசாயன உற்பத்திகளின் தயாரிப்பு (4.1%)	78.8	89.2	-22.5	13.2
12. அடிப்படை மருந்தாக்கல் உற்பத்திகள் மற்றும் மருந்தாக்கல் உற்பத்திகளின் தயாரிப்பு (0.1%)	96.8	116.1	5.0	19.9
13. இறப்பர் மற்றும் பிளாத்திக்குப் பொருட்களின் தயாரிப்பு (5.7%)	60.0	102.0	-46.0	69.9
14. ஏனைய உலோகமல்லாத கனிப்பொருள் உற்பத்திகளின் தயாரிப்பு (7.8%)	92.6	131.2	-18.2	41.7
15. அடிப்படை உலோகங்களின் தயாரிப்பு (2.4)	94.3	134.0	-21.6	42.0
16. பொறி மற்றும் இயந்திரம் தவிர்ந்த உருவமைக்கப்பட்ட உலோக உற்பத்திகளின் தயாரிப்பு (1.3%)	91.1	132.3	-15.9	45.2
17. இலத்திரனியல் சாதனங்களின் தயாரிப்பு (2.0%)	60.5	84.4	-31.0	39.5
18. பொறி மற்றும் இயந்திர உற்பத்திகளின் தயாரிப்பு (0.7%)	87.4	120.7	-8.4	38.1
19. தளபாட உற்பத்தி (0.8%)	59.6	79.7	-37.0	33.8
20. ஏனைய உற்பத்திகள் (0.3%)	56.6	69.6	-10.2	23.0
<b>கைத்தொழில் உற்பத்திச் சுட்டெண்</b>	<b>86.4</b>	<b>101.9</b>	<b>-19.0</b>	<b>18.0</b>

(அ) ஒவ்வொரு பிரிவுகளுக்கும் பொருந்தக்கூடிய நிறையிடல்கள் அடைப்புக்குறிக்குள் உள்ளன

மூலம்: தொகைமதிப்பு மற்றும் புள்ளிவிபரத் திணைக்களம்

(ஆ) தற்காலிகமானது

குறிப்பு: தொகைமதிப்பு மற்றும் புள்ளிவிபரத் திணைக்களத்தினால் 2015ஆம் ஆண்டை அடிப்படையாகக் கொண்டு கைத்தொழில் உற்பத்திச் சுட்டெண் தொகுக்கப்படுவதுடன் பன்னாட்டு நியம கைத்தொழில் வகைப்படுத்தல் திருத்தம் 4இற்கு அமைவாக வகைப்படுத்தப்பட்டுள்ளது

## அட்டவணை 2.8

## நடைமுறைச் சந்தை விலைகளில் மொத்த உள்நாட்டு உற்பத்தி மீதான செலவு (அ) (ஆ)

ரூ. மில்லியன்

விடயம்	2019 (இ)	2020		2021	மாற்றம் %	
		முதலரை (இ)	ஆண்டு	முதலரை	முதலரை 2019/20 (இ)	முதலரை 2020/21
1. தனியார் நுகர்வுச் செலவு	10,485,180	4,949,351	10,589,745	5,837,538	-4.3	17.9
2. பொது அரச நுகர்வுச் செலவு	1,416,989	737,789	1,556,489	787,317	6.9	6.7
3. மொத்த உள்நாட்டு மூலதனவாக்கம்	4,030,195	1,638,583	3,778,482	1,911,599	-11.4	16.7
4. பொருட்களினதும் பணிகளினதும் ஏற்றுமதிகள்	3,472,337	1,188,516	2,483,056	1,415,818	-32.7	19.1
5. கழிக்குக: பொருட்களினதும் பணிகளினதும் இறக்குமதிகள்	4,391,746	1,662,814	3,434,777	2,152,012	-21.9	29.4
<b>மொத்த உள்நாட்டு உற்பத்தி</b>	<b>15,012,953</b>	<b>6,851,425</b>	<b>14,972,995</b>	<b>7,800,259</b>	<b>-6.8</b>	<b>13.8</b>

(அ) தரவுகள் 2010 அடியாண்டின் மொத்த உள்நாட்டு உற்பத்தியின் மதிப்பீடுகளை அடிப்படையாகக் கொண்டவை

மூலங்கள்: தொகைமதிப்பு மற்றும் புள்ளிவிபரத் திணைக்களம்

(ஆ) தற்காலிகமானது

இலங்கை மத்திய வங்கி

(இ) திருத்தப்பட்டது

அட்டவணை 2.9  
தொழிற்படை, தொழில்நிலை மற்றும் தொழிலின்மை

விடயம்	2019	2020		2021 (அ)	
		முதலரை	ஆண்டு	முதலரை	ஆண்டு (ஏறிடங்கள்)
குடும்ப அலகுகளின் குடித்தொகை, '000 (15 வயதும் அதற்கு மேற்பட்டோரும்)	16,424	16,741	16,739	17,060 (ஆ)	17,066
தொழிற்படை, '000	8,592	8,469	8,467	8,594	8,576
தொழிலிலுள்ளோர், '000	8,181	7,999	7,999	8,131 (ஆ)	8,117
தொழிலற்றோர், '000	411	471	468	463 (ஆ)	458
தொழிற்படை பங்கேற்பு வீதம் (குடும்ப அலகு குடித்தொகையின் சதவீதமாக)	52.3	50.6	50.6	50.4	50.3
தொழிலின்மை வீதம் (தொழிற்படையின் சதவீதமாக)	4.8	5.6	5.5	5.4	5.3

(அ) தற்காலிகமானது

(ஆ) விசேட தரவுப் பரப்பல் நியமத்தின் அடிப்படையில் மதிப்பிடப்பட்டது

மூலங்கள்: தொகைமதிப்பு மற்றும் புள்ளிவிபரத் திணைக்களம் இலங்கை மத்திய வங்கி

