

02

நிதியியல் அறிக்கைகள்

- 81 நிதியியல் மீளாய்வு
- 84 கணக்காய்வாளர் நாயகத்தின் அறிக்கை
- 88 நிதியியல் நிலைமைக் கூற்று
- 90 வருமானக் கூற்று
- 91 ஏனைய அனைத்தையுமுள்ளடக்கிய வருமானக் கூற்று
- 92 உரிமை மூலதன மாற்றல் கூற்று
- 93 காசுப்பாய்ச்சல் கூற்று
- 95 நிதியியல் அறிக்கைகளும் தொழிற்பாடுகளும்

நிதியியல் மீளாய்வு

நிதியியல் செயலாற்றமும் பொறுப்புக்கூறலும்

இலங்கை மத்திய வங்கியானது, 2023ஆம் ஆண்டின் 16ஆம் இலக்க இலங்கை மத்திய வங்கிச் சட்டத்தினால் உருவாக்கப்பட்டு ஆளப்படுகின்றது. இச்சட்டம் அதன் பொறுப்புகள், அதிகாரங்கள், ஆளுகைக் கட்டமைப்பு மற்றும் நிதியியல் அறிக்கையிடல் பொறுப்புகளை வரையறுக்கிறது. வங்கியானது இலங்கையின் உச்ச நாணய அதிகார சபையாகச் செயல்பட்டு, நாணயக் கொள்கைகளை உருவாக்குதல் மற்றும் செயல்படுத்துதல், நிதியியல் முறைமையினை ஒழுங்குபடுத்துதல் மற்றும் மேற்பார்வை செய்தல், கொடுப்பனவு முறைமை ஒழுங்குபடுத்துதல், வெளிநாட்டுச் செலாவணித் தொழிற்பாடுகள் மற்றும் நாணயம் வழங்குதல் என்பவற்றுக்கான அதிகாரசபையாக பணியாற்றுகின்றது.

அதன் பிரதான குறிக்கோளாக உள்ளாட்டு விலை உறுதிப்பாட்டை அடைவதுடன் அதனை தொடர்ந்து பேணுவதை இச்சட்டம் எடுத்துரைக்கின்ற அதேவேளை மற்றைய குறிக்கோளாக நிதியியல் முறைமை உறுதிப்பாட்டினைப் பாதுகாப்பதை அடையாளப்படுத்துகின்றது. வங்கியின் வெற்றியானது வெறுமனே இலாபத்தன்மை மூலமாகவன்றி இக்குறிக்கோள்களை எய்துவதில் அதன் கொள்கைகள் மற்றும் நடவடிக்கைகள் பற்றிய செயல்திறன்வாய்ந்த தன்மை மூலமே அளவிடப்படுகின்றது. இத்தனிச்சிறப்பே ஏனைய அரசாங்க மற்றும் தனியார் நிறுவனங்களிலிருந்து இலங்கை மத்திய வங்கியினை வேறுபடுத்துகின்றது. அதன் நாணயக் கொள்கை சாதனங்களுடாகவும் வட்டி வீதங்களினூடாகவும் செலாவணி வீதங்களில் செல்வாக்குச் செலுத்துவதனுடாகவும் இலாபங்களை இலாபத்தன்மை மையப்படுத்தலானது அதன் குறிக்கோள்களை விட்டுக்கொடுப்பதில் ஊக்கமளிக்கும் நடவடிக்கைகளாக அமையலாம். இதன் பின்னணியில் மத்திய வங்கியின் நிதியியல் கூற்றுக்களானவை நாணயக் கொள்கையை நடைமுறைப்படுத்துதல், செலாவணி வீத முகாமைத்துவம் மற்றும் நாணய வழங்கல் போன்றவற்றின் கொள்கைகள் மற்றும் செயற்பாடுகள் காரணமாக உறுப்படுகின்ற இலாபங்களை அல்லது நட்டங்களை தேறியவாறான பெறுமதிகளில் பிரதிபலிக்கின்றன. இந்நிதியியல் கூற்றுக்களில் இதன் பின்னணியில் எடுத்துரைக்கப்பட்டவாறு, வங்கியின் நிதியியல் செயலாற்றுகையை பொருள்கோடல் செய்வதும் புரிந்துகொள்வதும் மிகமுக்கியமானதாகும்.

மத்திய வங்கிச் சட்டத்தின் பகுதி XVI (பிரிவுகள் 92 தொடக்கம் 99) ஆண்டுக்கான நிதியியல் அறிக்கைகளை தயாரித்தல், சமர்ப்பித்தல் மற்றும் வெளியிடுதல் (99ஆம் பிரிவு) தொடர்பிலானவை உள்ளடங்கலாக இலங்கை மத்திய வங்கியுடன் தொடர்புடைய நிதியியல் ஏற்பாடுகளை உள்ளடக்குகின்றது. மத்திய வங்கிச் சட்டத்தின் 101ஆம் பிரிவின் நியதிக்களுக்கமைய, இலங்கை மத்திய

வங்கியின் கணக்குகள், கணக்காய்வாளர் தலைமை அறிபதியினால் கணக்காய்வு செய்யப்பட்டுவெண்டுமென்பதுடன் ஆண்டுக்கான நிதியியல் கூற்றுக்களுடன் சேர்த்து கணக்காய்வாளர் தலைமை அறிபதியின் அறிப்பிராயம் வெளியிடப்படுதல் வேண்டும். மேலும், இலங்கை மத்திய வங்கிச் சட்டத்தின் 103(4) ஈ பிரிவின் நியதிகளின் பிரகாரம் ஆண்டுக்கான நிதியியல் கூற்றுக்களை கணக்காய்வாளர்களுடன் மீளாய்வுசெய்வது கணக்காய்வுக் குழுவிற்கு ஒப்படைக்கப்பட்டுள்ளது.

அதற்கமைய, வங்கியின் 2025 திசம்பர் 31இல் முடிவடைந்த ஆண்டுக்கான நிதியியல் கூற்றுக்கள் இலங்கை மத்திய வங்கிச் சட்டத்தின் ஏற்பாடுகளுக்கிசைவாகவும் சர்வதேச நிதியியல் அறிக்கையிடல் நியமங்களுக்கு அமைவாகவும் தயாரிக்கப்பட்டு, மீளாய்வுசெய்யப்பட்டு, கணக்காய்வு செய்யப்பட்டுள்ளன.

நிதியியல் மீளாய்வு

நிதியியல் நிலைமைக் கூற்று

2025 நிதியாண்டில், 2024 ஆண்டுடன் ஒப்பிடும்போது இலங்கை மத்திய வங்கியின் முழுமையான நிதியியல் நிலைமைக் கூற்று குறிப்பிடத்தக்க முன்னேற்றத்தை கண்டுள்ளது.

சொத்துக்களின் உள்ளமைப்பு

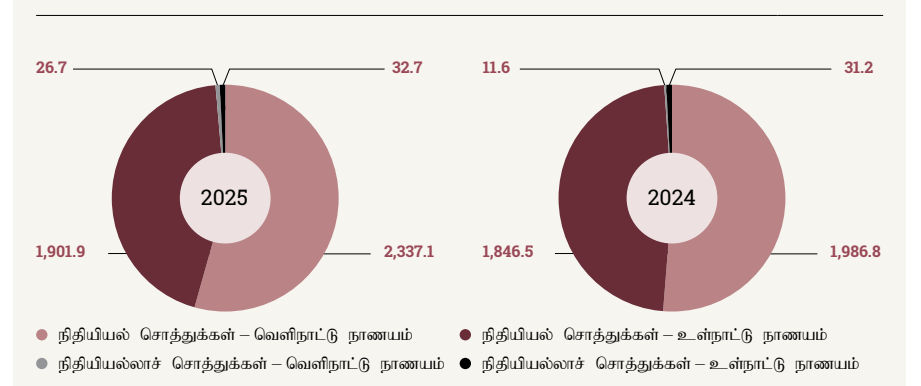
மொத்தச் சொத்துக்கள், 2025இல் ரூ.422.4 பில்லியனில் (10.9 சதவீதம்) அதிகரித்தது. ரூ.365.4 பில்லியன் கொண்ட வெளிநாட்டு நாணய நிதியியல் சொத்துக்களில் கணிசமான அதிகரிப்பு மற்றும் ரூ.57 பில்லியன் கொண்ட உள்ளாட்டு நாணய நிதியியல் சொத்துக்களின் அதிகரிப்பும் இவ் அதிகரிப்பிற்கு முதன்மைக் காரணமாக அமைந்திருந்தது.

எவ்வாறாயினும், வெளிநாட்டு நாணயச் சொத்துகளில் ஏற்பட்ட உயர்வானது முதன்மையாக இலங்கை மத்திய வங்கி வெளிநாட்டு ஒதுக்குகள் 2024 ஆண்டில் ஐ.அ.டொலர் 5.6 பில்லியனிலிருந்து ஐ.அ.டொலர் 6.1 பில்லியனாக அதிகரித்தமையினால் ஏற்பட்டது. இதனுடன், இலங்கை ரூபாயானது முந்தைய ஆண்டின் இறுதியில் ரூ. 292.58 இலிருந்து 2025 ஆம் ஆண்டின் இறுதியில் ரூ. 309.99 ஆக தேய்மானமடைந்தமையாலும் ஏற்பட்டது. வெளிநாட்டு ஒதுக்குகளில் ஏற்பட்ட அதிகரிப்பானது நிலையான வருமான பிணையங்களில் அதிகரித்த முதலீடுகள் மேலும் நிலையான வைப்புக்கள், மீள்கொள்வனவு முதலீடுகள் மற்றும் பண மீதிகள் என்பவற்றின் அதிகரிப்பாகும்.

உள்ளாட்டு நாணயச் சொத்துகளில் ஏற்பட்ட உயர்வு பெரும்பாலும், வங்கி வைத்திருக்கும் திறைசேரி முறிகளின் சந்தை மதிப்பு ரூ. 86.0 பில்லியன் அளவில் அதிகரித்ததினால் ஏற்பட்டது. இது ஆண்டின் இறுதியில் நிலவிய குறைந்த திறைசேரி முறிகளின் வருவாய் விகிதங்களினால் ஏற்பட்ட சந்தை மதிப்பீட்டு இலாபங்களை பிரதிபலிக்கிறது. இந்த உயர்வு, உள்ளாட்டுப் பணச் சந்தையில் மேம்படுத்தப்பட்ட திரவத்தன்மை நிலைமைகளின் விளைவாக தேறிய திறைசேரி உண்டியல் மற்றும் திறைசேரி முறிகளின் மீள்கொள்முதல் இருப்பு ரூ. 25.1 பில்லியன் குறைந்ததினால் பகுதியளவில் சமநிலைப்படுத்தப்பட்டது. மேலும், சௌபாக்க்யா திட்டத்தின் கீழ் வழங்கப்பட்ட கடன்கள் தீர்ப்பை செய்ப்பட்டதையடுத்து, திறைசேரியிலிருந்தும் பிற அமைச்சுகளிலிருந்தும் பெற வேண்டிய தொகைகள் ரூ. 16.0 பில்லியன் குறைந்ததுடன், பிற நிறுவனங்களுக்கு வழங்கப்பட்ட கடன்கள் ரூ. 4.2 பில்லியன் குறைந்தன.

மொத்த சொத்துக்களின் உள்ளமைப்பு (ரூபா மில்லியன்)

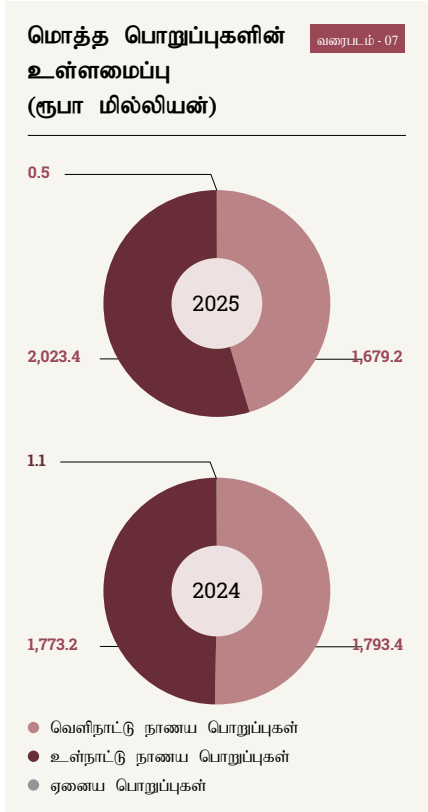
வரைபடம் - 06



நிதியியல் மீளாய்வு

பொறுப்புக்களின் உள்ளமைப்பு

இலங்கை மத்திய வங்கியின் மொத்தப் பொறுப்புக்கள், வருட காலப்பகுதியில் ரூ.135.4 பில்லியனால் அதிகரித்தது. உள்நாட்டு நாணய நிதியியல் பொறுப்புக்களில் ரூ.249.6 பில்லியனால் அதிகரித்தமை மற்றும் ரூ.114.2 பில்லியனால் வெளிநாட்டு நாணய நிதியியல் பொறுப்புக்களின் தேறிய குறைவடைந்தமையும் முதன்மைக் காரணமாக அமைந்திருந்தது.



உள்நாட்டு நாணய நிதியியல் பொறுப்புக்களில் ஏற்பட்ட உயர்வு பெரும்பாலும் சுற்றோட்டத்திலுள்ள நாணயத்தின் அளவு ரூ. 210.2 பில்லியன் அளவில் அதிகரித்ததாலும், உள்நாட்டு சந்தை திரவத்தன்மை நிலைமைகளுக்கு ஏற்ப வர்த்தக வங்கிகள் மற்றும் ஏனைய நிதியியல் நிறுவனங்கள் இலங்கை மத்திய வங்கியில் வைத்துள்ள மீதிகள் ரூ. 46.7 பில்லியன் அளவில் உயர்ந்ததாலும் ஏற்பட்டது. எவ்வாறெனினும், ஆண்டின் இறுதியில், உள்நாட்டு நாணயச் சந்தையில் திரவத்தன்மையினை சீர்தரத்தின் விளைவாக துணைநில் வைப்பு வசதி மீதி ரூ. 18.0 பில்லியன் அளவில் குறைந்ததால், இந்த உயர்வு பகுதியளவில் சமநிலைப்படுத்தப்பட்டது.

தேறிய வெளிநாட்டு நாணயப் பொறுப்புக்களில் ஏற்பட்ட குறைவு முக்கியமாக, ஆண்டின் போது மாதாந்திர மூலதனத் திருப்பிச் செலுத்தல்கள் மற்றும் தொடர்புடைய வட்டி செலுத்தல்களின்

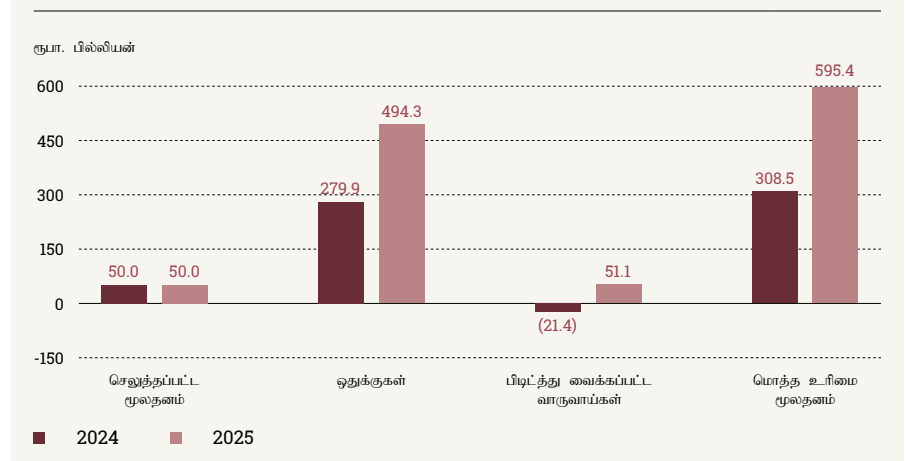
விளைவாக இந்திய றிசேவ் வங்கியுடனான பரஸ்பர பரிமாற்றல் ஒப்பந்தப் பொறுப்பு ரூ. 254.0 பில்லியன் அளவில் குறைந்ததினால் ஏற்பட்டது.இந்தக் குறைவு, இலங்கை மத்திய வங்கிக் கணக்குகளில் வைத்திருக்கும் அமெரிக்க டொலர் இருப்புகளுக்காக இலங்கை அரசாங்கத்திற்கான பொறுப்புகள் ரூ. 87.2 பில்லியன் அளவில் அதிகரித்ததாலும், இலங்கை மத்திய வங்கிக் கணக்குகளில் டொலர் மதிப்பில் பராமரிக்கப்படும் மீதிகளுக்காக வைப்பு காப்பீட்டு நிதிய பொறுப்புகள் ரூ. 11.6 பில்லியன் அளவில் உயர்ந்ததாலும் பகுதியளவில் ஈடு செய்யப்பட்டன.

மேலும், இலங்கை ரூபாயின் பெறுமதியானது சீனாவுடனான எதிராக குறைந்ததன் காரணமாக சீன மக்கள் வங்கியுடனான பரஸ்பர பரிமாற்றல் ஒப்பந்தப் பொறுப்பானது ரூ. 27.6 பில்லியன் அளவில் உயர்ந்ததுடன், 2025 ஆம் ஆண்டில் சிறப்பு எடுப்பவை உரிமை அடிப்படையிலான பன்னாட்டு நாணய நிதியப் பொறுப்புகள் குறைந்திருந்தபோதிலும், சிறப்பு எடுப்பவை உரிமைக்கு எதிராக இலங்கை ரூபாய் பெறுமதியானது குறைந்ததன் காரணமாக, ப.நா. நி தொடர்பான பொறுப்புகள் ரூ. 18.3 பில்லியன் அளவில் அதிகரித்தன.

மொத்த உரிமை மூலதனம்

இலங்கை மத்திய வங்கியின் மொத்த உரிமை மூலதனமானது முன்னைய ஆண்டுடன் ஒப்பிடும்போது 2025 இல் ரூ.287 பில்லியனால் அதிகரித்தது. இது நடப்பு ஆண்டின் இலாபங்கள் ரூ. 193.1 பில்லியன், மற்றும் ஏனைய அனைத்தையும்முள்ளடக்கிய வருமானத்தினூடான சீர்தரத்தின் பெறுமதியில் வகைப்படுத்தப்பட்ட திறைசேரி முறிகளின் சந்தை மதிப்பீடு மீதான இலாபங்கள் (ரூ. 87.7 பில்லியன்), இலங்கை மத்திய வங்கிச் சட்டத்திற்கிணங்க மேற்கொள்ளப்பட்ட நியதிச்சட்ட சீராக்கல்கள் மற்றும் ஆயுட்கால மதிப்பீட்டு இலாபங்கள் ஆகியவற்றால் ஏற்படுத்தப்பட்டது.

உரிமை மூலதனத்தின் உள்ளமைப்பு



இலங்கை மத்திய வங்கிச் சட்டத்தின் பிரிவு 95 இற்கமைவாக பரிமாற்றப்பட்ட, தேறல் செய்யப்படாத மாற்றுவிதி மற்றும் விலை மீள்மதிப்பீடுகள் உள்ளடக்கப்பட்டுள்ளன.

இலங்கை மத்திய வங்கியின் சொத்துக்களின் பெறுமதி அதன் நாணயப் பொறுப்புக்களினதும் அதன் செலுத்தப்பட்ட மூலதனத்தினதும் மொத்தத்திற்குக் கீழ் வருகின்றதை அதன் கணக்காய்வுசெய்யப்பட்ட ஆண்டு நிதியியல் கூற்றுக்கள் பிரதிபலிக்கும்மையின், மூலதன மீளமைத்தல் தேவையானபொன்று தூண்டப்படலாம் என்பதனை இலங்கை மத்திய வங்கிச் சட்டத்தின் 97ஆம் பிரிவு எடுத்துரைக்கின்றது. சுற்றோட்டத்திலுள்ள நாணயம், இலங்கை மத்திய வங்கியில் உரிமப்பெற்ற வர்த்தக வங்கிகளாலும் அரசாங்க முகவரணமைகளாலும் வைத்திருக்கப்படுகின்ற வைப்புக்கள் ஆகியவற்றை நாணயப் பொறுப்புக்கள் உள்ளடக்குகின்றன. அதற்கமைய, 2025 திசம்பர் 31இல் முடிவற்ற ஆண்டிற்காக இலங்கை மத்திய வங்கியின் சொத்துக்கள் ரூ. 2,452.0 பில்லியன் கொண்ட ஆரோக்கியமான எல்லையொன்றினால் அதன் நாணயப் பொறுப்புக்களையும் செலுத்தப்பட்ட மூலதனத்தையும் விஞ்சியிருந்தன.

வருமானக் கூற்று

வருமானம், செலவுகள் மற்றும் தேறிய இலாபம்/(நட்டம்)

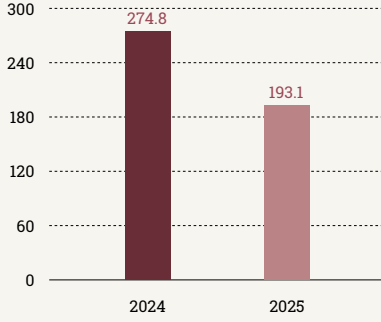
2024 ஆம் ஆண்டில் பதிவான ரூ. 274.8 பில்லியன் தேறிய இலாபம் ஒப்பிடும்போது, 2025 ஆம் ஆண்டில் இலங்கை மத்திய வங்கியானது ரூ. 193.1 பில்லியன் தேறிய இலாபத்தை பதிவு செய்துள்ளது. இது அதே காலப்பகுதியில் மொத்த செலவுகள் குறைந்ததை விட, உள்நாட்டு மற்றும் வெளிநாட்டு நாணய மூலங்களிலிருந்து பெறப்பட்ட மொத்த வருமானத்தில் ஏற்பட்ட குறிப்பிடத்தக்க குறைவு காரணமாகும்.

நிதியியல் மீளாய்வு

வரிக்குப் பின்னரான
தேறிய இலாபம்/(நட்டம்)

வரையம் - 09

ரூபா. பில்லியன்.



பரிசீலனையில் உள்ள காலப்பகுதியில், வெளிநாட்டு நாணயச் சொத்துக்களிலிருந்து கிடைத்த தேறிய வருமானம் ரூ. 44.2 பில்லியன் அளவில் குறைந்தது. வெளிநாட்டு வட்டி வருமானம் ரூ. 5.8 பில்லியன் அளவில் அதிகரித்த அதேவேளை, வெளிநாட்டு வட்டி செலவுகள் ரூ. 36.3 பில்லியன் அளவில் குறைந்தும் இருந்தபோதிலும், இந்தக் குறைவு ஏற்பட்டது. ஆனால், இவ்வளவான சாதகமான மாற்றங்களை விட, வெளிநாட்டு நாணய மறுமதிப்பீட்டு இலாபங்கள் ரூ. 18.7 பில்லியன் அளவில் குறைந்தது அதிக தாக்கத்தை ஏற்படுத்தியது.

மேலும், உள்நாட்டு நாணய நிதிசார் சொத்துக்களிலிருந்து கிடைக்கும் தேறிய வருமானம் ரூ. 38.3 பில்லியன் அளவில் குறிப்பிடத்தக்க வகையில் குறைந்ததனால், மொத்த தேறிய லாபத்தில் ஏற்பட்ட குறைவு மேலும் அதிகரித்தது.

பகிர்ந்தளிக்கக் கூடிய இலாபங்கள்

பகிர்ந்தளிக்கக் கூடிய இலாபங்களை கணக்கிடும் போது, ஆரம்பத்தில் இருந்த எதிர்மறை பிடித்து வைக்கப்பட்ட வருவாய்களை மீட்டெடுக்க தேவையான சீராக்கங்கள் மேற்கொள்ளப்பட்டன. இலங்கை மத்திய வங்கிச் சட்டத்தின் பிரிவு 95(2)ன் படி, தேறல் செய்யப்படாத மாற்றுவிசை மற்றும் விலை மீள்மதிப்பீட்டு இலாபங்கள், வரிக்கு பின்னரான தேறிய இலாபத்தில் சேர்க்கப்படாமல், அதற்குரிய தேறல் செய்யப்படாத மறுமதிப்பீட்டு கையிருப்பு கணக்குகளுக்கு ஒதுக்கப்படுகின்றன. மீதமுள்ள இலாபத்தின் பகிர்வு, இலங்கை மத்திய வங்கிச் சட்டத்தின் பிரிவு 96ன் படி மேற்கொள்ளப்படுகிறது. இதில், விசேட ஒதுக்குகளுக்கான ஒதுக்கீட்டின் பின்னர் மத்திய வங்கியின் மொத்த நாணயப் பொறுப்புக்களுடன் எஞ்சியிருக்கின்ற பகிர்த்தக்க வருமானத்தின் நூறு சதவீதத்திற்குச் சமமான தொகை, செலுத்தப்பட்ட மூலதனத்தின் மொத்தத் தொகை வரையும் பொது ஒதுக்குக் கணக்கிற்கு வரவு வைக்கப்படுதல் வேண்டும் என்பதுடன் பொது ஒதுக்கமானது மத்திய வங்கியின் மொத்த நாணயப் பொறுப்புக்களின் குறைந்தது 6 சதவீதமாகக் காணப்படுகின்றது. அதன் பின்னர், எஞ்சியிருக்கின்ற பகிர்த்தக்க வருமானங்கள் மத்திய வங்கிக்குச் செலுத்தவேண்டிய அரசாங்க பொறுப்புக்களை தீர்ப்பதற்கு பிரயோகிக்கப்படுதல் வேண்டும் அதன் பின்னர் மீதமாகவுள்ள இலாபங்கள் திரட்டு நிதியத்திற்குச் செலுத்துவதற்காக வரவு வைக்கப்படுதல் வேண்டும்.

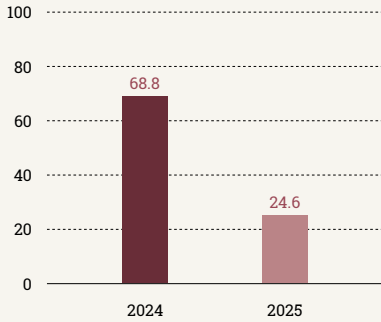
இதற்கமைவாக, திரட்டு நிதியத்திற்குச் செலுத்துவதற்குரிய இலாபம் ரூ. 44.9 பில்லியன் ஆக இருந்தது. அதில், மத்திய வங்கிக்குச் செலுத்தவேண்டிய அரசாங்கப் பொறுப்புக்களை மீட்டெடுத்த பின்னர், ரூ. 41.9 பில்லியன் தொகை திரட்டு நிதியத்திற்குச் செலுத்தப்பட்டது.

நிதியியல் கூற்றுக்கள் மீதான கணக்காய்வாளர் தலைமை அறிபதியின் அபிப்பிராயமும் கணக்காய்வு செய்யப்பட்ட நிதியியல் கூற்றுக்களும் இதனைத் தொடர்ந்து சமர்ப்பிக்கப்படுகின்றது.

வெளிநாட்டு நாணயச்
சொத்துக்களிலிருந்தான
தேறிய வருமானம்

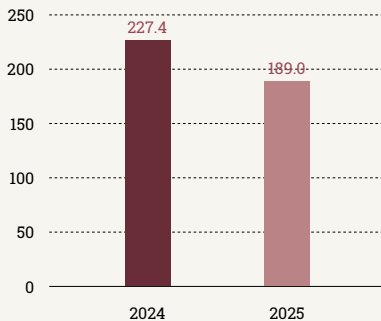
வரையம் - 10

ரூபா. பில்லியன்.

உள்நாட்டு நாணயச்
சொத்துக்களிலிருந்தான
தேறிய வருமானம்

வரையம் - 11

ரூபா. பில்லியன்.



கணக்காய்வாளர் நாயகத்தின் அறிக்கை



ජාතික විගණන කාර්යාලය தேசிய கணக்காய்வு அலுவலகம் NATIONAL AUDIT OFFICE



මගේ අංකය
எனது இல.
My No.

BAN/G/CBSL/1/25/1

මගේ අංකය
உமது இல.
Your No.

දිනය
திகதி
Date

08 April 2026

கௌரவ நிதி அமைச்சர்,

இலங்கை மத்திய வங்கியின் 2025 திசம்பர் 31இல் முடிவடைந்த ஆண்டிற்கான நிதியியல் கூற்றுக்கள் மற்றும் ஏனைய சட்ட ரீதியான மற்றும் ஒழுங்குமுறைப்படுத்தல் ரீதியான தேவைப்பாடுகள் மீது 2018இன் 19ஆம் இலக்க தேசிய கணக்காய்வு அதிகாரசட்டத்தின் 12ஆம் பிரிவின் பிரகாரம் கணக்காய்வாளர் நாயகத்தின் அறிக்கை

1. நிதியியல் கூற்றுக்கள்

1.1 அபிப்பிராயம்

இலங்கை மத்திய வங்கியின் ("வங்கி") 2025 திசம்பர் 31இல் உள்ளவாறான நிதியியல் நிலைமைக் கூற்று மற்றும் அத்திகதியில் முடிவடைந்த ஆண்டிற்கான வருமானக் கூற்று, ஏனைய அனைத்தையுமுள்ளடக்கிய வருமானக் கூற்று, உரிமை மூலதனத்திலான மாற்றுக்கள் கூற்று, காசுப்பாய்ச்சல் கூற்று மற்றும் முக்கியமான கணக்கீட்டுக் கொள்கைகளின் பொழிப்புக்களை உள்ளடக்கிய நிதியியல் கூற்றுக்களிற்கான குறிப்புக்களின் கணக்காய்வு 2018இன் 19ஆம் இலக்க தேசிய கணக்காய்வு அதிகாரசட்டம், 1971இன் 38ஆம் இலக்க நிதி அதிகாரச் சட்டம் மற்றும் 2023ஆம் ஆண்டின் 16ஆம் இலக்க இலங்கை மத்திய வங்கிச் சட்டத்தின் 101(4) ஆம் பிரிவுடன் சேர்த்து வாசிக்கப்படும் இலங்கை சனநாயக சோசலிசக் குடியரசு அரசியலமைப்பின் 154(1) ஆம் உறுப்புரையிலுள்ள ஏற்பாடுகளின் பிரகாரம் எனது பணிப்பின் கீழ் மேற்கொள்ளப்பட்டது. அரசியலமைப்பின் 154(6)ஆம் உறுப்புரையிலுள்ள ஏற்பாடுகளுக்கிணங்க பாராளுமன்றத்திற்கான எனது அறிக்கை காலக்கிரமத்தில் சமர்ப்பிக்கப்படும். இக்கணக்காய்வை மேற்கொள்வதற்கு பொதுத் தொழிலிலுள்ள பட்டயக் கணக்காளர்கள் நிறுவகமொன்று எனக்கு உதவியது.

எனது அபிப்பிராயத்தின்படி வங்கியின் 2025 திசம்பர் 31இல் உள்ளவாறான நிதியியல் நிலைமை மற்றும் அத்திகதியில் முடிவடைந்த ஆண்டிற்கான அதன் நிதியியல் செயலாற்றம் மற்றும் காசுப்பாய்ச்சல் பன்னாட்டு நிதியியல் அறிக்கையிடல் நியமங்களிற்கு (ப.நி.அ.நி) இணங்க அனைத்துப் பொருண்மையான விடயங்களையும் நியாயமாகப் பிரதிபலிக்கின்றன.

1.2 அபிப்பிராயத்திற்கான அடிப்படை

பன்னாட்டு கணக்காய்வு நியமங்களுக்கு (ப.க.நி) இற்கு இணங்க எனது கணக்காய்வினை நான் மேற்கொண்டேன். அந்நியமங்களின் கீழான எனது பொறுப்புக்கள் எனது அறிக்கையில் நிதியியல் கூற்றுக்களின் கணக்காய்விற்கான கணக்காய்வாளரின் பொறுப்புக்கள் பகுதியில் மேலும் விபரிக்கப்படுகின்றன. எனது அபிப்பிராயத்திற்கான அடிப்படை ஒன்றினை வழங்குவதற்குப் போதியளவும் பொருத்தமானதுமான கணக்காய்வுச் சான்றுகளை நான் பெற்றுக்கொண்டுள்ளேன் என நான் நம்புகிறேன்.

கணக்காய்வாளர் நாயகத்தின் அறிக்கை



ජාතික විගණන කාර්යාලය
தேசிய கணக்காய்வு அலுவலகம்
NATIONAL AUDIT OFFICE

1.3 வங்கியின் 2025 ஆம் ஆண்டின் நிதியியல் கூற்றுக்கள் மற்றும் தொழிற்பாட்டு அறிக்கைகளில் உள்ளடக்கப்பட்ட பிற தகவல்கள்

பிற தகவல்கள் என்பது வங்கியின் 2025 ஆம் ஆண்டின் நிதியியல் அறிக்கைகளும் தொழிற்பாட்டு அறிக்கைகளில் உள்ள தகவல்களை குறிக்கும். இதில் நிதியியல் அறிக்கைகள் மற்றும் எனது கணக்காய்வு அறிக்கையில் உள்ள தகவல்கள் அடங்காது. இவை எனது கணக்காய்வு அறிக்கை திகதிக்குப் பின்னர் எனக்குக் கிடைக்கும் என்று எதிர்பார்க்கப்படுகிறது. பிற தகவல்களுக்கு ஆளும் சபை பொறுப்பேற்கிறது.

நிதியியல் கூற்றுக்களுக்கான எனது அபிப்பிராயம், பிற தகவல்களுக்கு பொருந்தாது மற்றும் அதற்கான எந்த வகையான உறுதிப்படுத்தலையும் நான் வழங்கவில்லை.

நிதியியல் கூற்றுக்களைக் கணக்காய்வு செய்து என் கணக்காய்வின் இணைப்பாக, மேலே குறிப்பிடப்பட்ட பிற தகவல்கள் கிடைக்கும் போதெல்லாம் அவற்றைப் படித்து, அந்தத் தகவல்கள் நிதியியல் கூற்றுக்களுடன் முரண்படுகிறதா, அல்லது எனது கணக்காய்வில் மூலம் அறிந்து கொண்ட விடயங்களுடன் முரண்படுகிறதா என்பதை பரிசீலிப்பது எனது பொறுப்பு ஆகும். அவ்வாறு இருந்தால், அவை பொருள் வாய்ந்த தவறான தகவல்களாகக் கருதப்படும்.

நான் வங்கியின் 2025 ஆம் ஆண்டின் நிதியியல் அறிக்கைகளும் தொழிற்பாட்டு அறிக்கையை வாசிக்கும் போது, அதில் பொருள் வாய்ந்த தவறான தகவல்கள் உள்ளன என நான் முடிவு செய்தால், அதைச் சரிசெய்ய அதிகாரம் உள்ளவர்களிடம் தெரிவிக்க வேண்டிய கட்டாயம் எனக்கு உண்டு. மேலும், அத்தகைய தவறான தகவல்கள் சரிசெய்யப்படவில்லை எனில், அவை என் அறிக்கையில் உள்ளடக்கப்பட்டு, அரசியலமைப்பின் 154 (6)ஆம் உறுப்பினரையிலுள்ள ஏற்பாடுகளுக்கிணங்க பாராளுமன்றத்திற்கு சமர்ப்பிக்கப்படும்.

1.4 ஆளுகைச் சபையினதும் நிதியியல் கூற்றுக்களின் ஆளுகைக்குப் பொறுப்பான தரப்பினர்களினதும் பொறுப்புகள்

நிதியியல் கூற்றுக்களை ப.நி.அ.நி இற்கு இணங்கத் தயாரித்து நியாயமாகச் சமர்ப்பித்தல் மற்றும் மோசடி அல்லது தவறுகளின் காரணமாக ஏற்படக்கூடிய பொருண்மையான பிறழ் கூற்றுக்களிலிருந்து விடுபட்ட நிதியியல் கூற்றுக்களைத் தயாரிப்பதற்கு அவசியமானதென ஆளுகைச் சபை நிர்ணயிக்கின்ற அத்தகைய உள்ளகக் கடப்பாடுகள் என்பவற்றிற்கு வங்கியின் ஆளுகைச் சபை பொறுப்பாகவுள்ளது.

நிதியியல் கூற்றுக்களைத் தயாரிக்கையில், தொடர்ந்து செல்லும் எண்ணக்கருவின் அடிப்படையில் தொடர்வதற்கான வங்கியின் இயலுமையை மதிப்பிடுதல், பொருத்தமானவிடத்து தொடர்ந்து செல்லும் எண்ணக்கருவுடன் தொடர்பான விடயங்களை வெளிப்படுத்துதல் மற்றும் கணக்கீட்டுக்காகத் தொடர்ந்து செல்லும் எண்ணக்கருவைப் பயன்படுத்துதல் என்பவற்றுக்கு ஆளுகைச் சபை பொறுப்பாகவுள்ளது.

நிதியியல் கூற்றுக்களைத் தயாரிக்கையில், ஆளுகைச் சபையானது, வங்கியின் தொடர்ந்து செல்லும் எண்ணக்கருவின் அடிப்படையில் தொடர்வதற்கான திறனை மதிப்பிடுவதற்கும், பொருந்தக்கூடிய வகையில், தொடர்ச்சியான நிறுவனத்துடன் தொடர்புடைய விடயங்களை வெளிப்படுத்துவதற்கும், ஆளுகைச் சபை வங்கியைக் கலைக்க அல்லது செயல்பாடுகளை நிறுத்த விரும்பினால் தவிர, அல்லது வேறு மாற்று வழி இல்லாவிட்டால், கணக்கீட்டுக்காகத் தொடர்ந்து செல்லும் எண்ணக்கருவைப் பயன்படுத்துவதற்கும் பொறுப்பாகும்.

ஆளுகைக்குப் பொறுப்பானவர்கள் வங்கியின் நிதியியல் அறிக்கையிடல் செயல்முறையை மேற்பார்வை செய்வதற்குப் பொறுப்பாக இருப்பார்கள். 2018இன் 19ஆம் இலக்க தேசிய கணக்காய்வு அதிகாரச்சட்டத்தின் 16 (1)ஆம் பிரிவின் பிரகாரம் வங்கி வருடாந்த மற்றும் காலாந்தரமான நிதியியல் கூற்றுக்களைத் தயாரிக்கப்பட வேண்டியவாறு வங்கி அதன் அனைத்து வருமானங்கள், செலவினங்கள், சொத்துக்கள் மற்றும் பொறுப்புக்களின் புத்தகங்கள் மற்றும் பதிவேடுகளை முறையாகப் பேணுதல் வேண்டும்.

கணக்காய்வாளர் நாயகத்தின் அறிக்கை



சுதிக விஸை ஸர்வலு
தேசிய கணக்காய்வு அலுவலகம்
NATIONAL AUDIT OFFICE

1.5 நிதியியல் கூற்றுக்களின் கணக்காய்விற்கான கணக்காய்வாளரின் பொறுப்புக்கள்

மோசடி அல்லது தவறு காரணமாக ஏற்படக்கூடிய அனைத்துப் பொருண்மையான பிறழ் கூற்றுக்களிலிருந்து ஒட்டுமொத்தமாக நிதியியல் கூற்றுக்கள் விடுபட்டுள்ளனவா என்பதற்கான நியாயமான உறுதிப்பாட்டைப் பெற்றுக்கொள்வதும் எனது அபிப்பிராயத்தை உள்ளடக்குகின்ற கணக்காய்வாளர் அறிக்கை ஒன்றை வழங்குவதும் எனது குறிக்கோள்களாக உள்ளன. நியாயமான உறுதிப்பாட்டென்பது உறுதிப்பாட்டின் உயர் நிலையொன்றாகக் காணப்படுகின்ற போதிலும் ஐஎஸ்ஏஎஸ் இற்கு இணங்க மேற்கொள்ளப்படுகின்ற கணக்காய்வில் பொருண்மையான பிறழ்கூற்றொன்று காணப்படுகையில் அதனை எல்லா வேளையிலும் கண்டுபிடிக்கும் என்பதற்கு அது உத்தரவாதத்தினை வழங்குவதில்லை. பிறழ்கூற்றுக்களானவை மோசடி அல்லது தவறு காரணமாக எழக்கூடுமென்பதுடன் அவற்றுள் இந்த நிதியியல் கூற்றுக்களை அடிப்படையாகக் கொண்டு பாவனையாளர்களால் மேற்கொள்ளப்படும் பொருளாதாரத் தீர்மானங்கள் மீது தனித்தனியாகவோ அல்லது கூட்டுமொத்தமாகவோ செல்வாக்குச் செலுத்தக்கூடுமென நியாயமாக எதிர்பார்க்கப்படுபவை பொருண்மையானவையாகக் கருத்திலெடுக்கப்படும்.

ப.க.நி இற்கு இணங்க கணக்காய்வின் பகுதியொன்றாக, கணக்காய்வு முழுவதன் போதும் நான் தொழில்சார் நிபுணத்துவ கருதுகோள்களையும் தொழில்சார் நிபுணத்துவ ஐயப்பாட்டினையும் பேணுகின்றேன். அத்துடன்

- மோசடி அல்லது தவறு காரணமாக நிதியியல் கூற்றுக்களிற்கு ஏற்படக்கூடிய தவறான கூற்றுக்களின் பொருண்மையான இடர்நேர்வுகளை இனங்கண்டு மதிப்பீடு செய்தல், அந்த இடர்நேர்வுகளை எதிர்கொள்ளக்கூடிய கணக்காய்வு நடைமுறைகளை வடிவமைத்துச் செயற்படுத்துதல் மற்றும் எனது அபிப்பிராயத்திற்கான அடிப்படையொன்றினை வழங்குவதற்குப் போதியளவும் பொருத்தமானதுமான கணக்காய்வுச் சான்றுகளைப் பெற்றுக்கொள்ளாதல். மோசடியானது கூட்டுச்சதி, கள்ளத்தனம், வேண்டுமென்று விட்டுவிடுதல்கள், தவறான வெளிப்படுத்தல்கள் அல்லது உள்ளகக் கட்டுப்பாட்டிலான எல்லை மீறல்களை உள்ளடக்குவதால் மோசடி மூலம் ஏற்படும் பொருண்மையான பிறழ் கூற்றொன்றைக் கண்டுபிடிக்காது விடுவதால் ஏற்படும் ஆபத்தானது தவறின் மூலமான விளைவொன்றைவிடக் கூடியதாகும்.
- கணக்காய்வுடன் தொடர்புடைய உள்ளகக் கட்டுப்பாடுகள் தொடர்பான விளக்கத்தைப் பெற்றுக்கொள்வது சந்தர்ப்பங்களிற்குப் பொருத்தமான கணக்காய்வு நடைமுறைகளை வடிவமைப்பதற்காகவேயன்றி வங்கியின் உள்ளகக் கட்டுப்பாடுகளின் செயற்றிறன் மீது அபிப்பிராயமொன்றைத் தெரிவிக்கும் நோக்கத்திற்காக அல்ல.
- பயன்படுத்திய கணக்கீட்டுக் கொள்கைகளின் பொருத்தப்பாடுகளையும் கணக்கீட்டு மதிப்பீடுகளின் நியாயத் தன்மையினையும் மற்றும் ஆளுகைச் சபையால் மேற்கொள்ளப்பட்ட தொடர்புடைய வெளிப்படுத்தல்களினையும் மதிப்பீடு செய்தல்.
- பெற்றுக்கொள்ளப்பட்ட கணக்காய்வுச் சான்றுகளை அடிப்படையாகக் கொண்டு ஆளுகைச் சபையின் தொடர்ந்தியங்கும் கணக்கீட்டு எண்ணக்கரு பயன்பாட்டின் பொருத்தப்பாடுகள் தொடர்பிலும், தொடர்ந்தியங்கும் எண்ணக்கருவிற்கு அமைய தொடர்ந்து செயற்படுவதற்கு வங்கியிடமுள்ள ஆற்றல் தொடர்பில் குறிப்பிடத்தக்க ஐயப்பாட்டிற்கு காரணமாகவுள்ள நிகழ்வுகள் அல்லது நிலைமைகளுடன் தொடர்புடைய பொருண்மையான நிச்சயமற்ற தன்மை காணப்படுகின்றதா என முடிவிற்குவருதல். பொருண்மையான நிச்சயமற்ற தன்மை காணப்படுகின்றது என நான் முடிவுக்குவந்தால், அல்லது எனது அபிப்பிராயத்தினை மாற்றியமைப்பதற்கு அவ்வாறான வெளிப்படுத்தல்கள் போதியளவாகக் காணப்படாதிருக்கையில், நிதியியல் கூற்றுக்களிலுள்ள வெளிப்படுத்தல்களுடன் தொடர்புபட்டுள்ள எனது கணக்காய்வு அறிக்கையின் மீது கவனம் செலுத்துதல் வேண்டும். எனது கணக்காய்வு அறிக்கைத் திகதி வரையிலும் பெற்றுக்கொள்ளப்பட்ட கணக்காய்வுச் சான்றுகள் எனது முடிவுகளிற்கு அடிப்படையாகக் காணப்படுகின்றன. எவ்வாறாயினும், எதிர்கால நிகழ்வுகள் அல்லது நிலைமைகள் வங்கியின் தொடர்ந்தியங்கும் நிலையினை இடைநிறுத்துவதற்குக் காரணங்களாக அமையலாம்.
- வெளிப்படுத்தல்கள் அடங்கலாக நிதியியல் கூற்றுக்களின் ஒட்டுமொத்த சமர்ப்பித்தல், கட்டமைப்பு மற்றும் உள்ளடக்கங்களை மதிப்பீடு செய்தல் மற்றும் நியாயமான சமர்ப்பித்தலினை நிறைவேற்றுவதற்கு அடிப்படையாகக் காணப்பட்ட கொடுக்கல்வாங்கல்கள் மற்றும் நிகழ்வுகளை நிதியியல் கூற்றுக்கள் பிரதிநிதித்துவம் செய்கின்றனவா என்பதனை மதிப்பீடு செய்தல்.

ஏனைய விடயங்களிடையே, என்னுடைய கணக்காய்வின் போது என்னால் இணங்காணப்பட்ட உள்ளகக் கட்டுப்பாடுகளிலுள்ள ஏதாவது முக்கிய குறைபாடுகள் உள்ளடங்கலாக முக்கியமான கணக்காய்வு காண்புகள் தொடர்பாக ஆளுகைக்குப் பொறுப்பானவர்களுக்கு நான் தெரிவிக்கின்றேன்.

கணக்காய்வாளர் நாயகத்தின் அறிக்கை



ජාතික විලாසන කාර්යාලය
தேசிய கணக்காய்வு அலுவலகம்
NATIONAL AUDIT OFFICE

2. ஏனைய சட்ட ரீதியான மற்றும் ஒழுங்குமுறைப்படுத்தல் ரீதியான தேவைப்பாடுகள் மீதான அறிக்கை

2.1 2018இன் 19ஆம் இலக்க தேசிய கணக்காய்வு அதிகாரச்சட்டம், பின்வரும் தேவைப்பாடுகளிற்காக குறித்துரைக்கப்பட்ட ஏற்பாடுகளை உள்ளடக்குகின்றன:

- 2.1.1** கணக்காய்விற்கு அவசியமான சகல தகவல்களையும் விளக்கங்களையும் நான் பெற்றுக்கொண்டுள்ளேன் என்பதுடன் இதுவரையான எனது பரிட்சிப்பின் மூலம் தென்படுகின்றவாறு 2018இன் 19ஆம் இலக்க தேசிய கணக்காய்வு அதிகாரச்சட்டத்தின் 12(அ) பிரிவு என்பவற்றின் தேவைப்பாடுகளின் பிரகாரம் வங்கியினால் முறையான கணக்கீட்டுப் பதிவேடுகள் வைத்திருக்கப்படுகின்றன.
- 2.1.2** 2018இன் 19ஆம் இலக்க தேசிய கணக்காய்வு அதிகாரச்சட்டத்தின் 6(1)(*) (III) பிரிவின் தேவைப்பாடுகளின் பிரகாரம் சமர்ப்பிக்கப்பட்ட நிதியியல் கூற்றுக்கள் முன்னைய ஆண்டுடன் ஒத்திருக்கின்றன.
- 2.1.3** 2018இன் 19ஆம் இலக்க தேசிய கணக்காய்வு அதிகாரச்சட்டத்தின் 6(1)(*) (IV) ஆம் பிரிவின் தேவைப்பாடுகளின் பிரகாரம் சமர்ப்பிக்கப்பட்ட நிதியியல் கூற்றுக்கள் முன்னைய ஆண்டில் என்னால் மேற்கொள்ளப்பட்ட பொருண்மையான பரிந்துரைகள் 'அனைத்தையும் உள்ளடக்குகின்றன
- 2.2** மேற்கொள்ளப்பட்ட நடைமுறைகளின் அடிப்படையில் பெறப்பட்ட சான்றுகளானவை பொருண்மையான விடயங்களிற்கு மட்டுப்படுத்தப்பட்டிருந்தன. ஆனால் வேறு எதுவும் எனது கவனத்திற்கு கொண்டு வரப்பட்டிருக்கவில்லை:
- 2.2.1** 2018இன் 19ஆம் இலக்க தேசிய கணக்காய்வு அதிகாரச்சட்டத்தின் 12(*) பிரிவின் தேவைப்பாடுகளின் பிரகாரம் வழமையான வியாபாரச் செயற்பாடுகளிற்கு வெளியே வங்கி செய்துகொண்ட ஏதேனும் ஒப்பந்தம் தொடர்பில் வங்கியின் ஆளுகை சபை உறுப்பினர் எவராவது நேரடியாக அல்லது நேரடியாகவல்லாமல் ஏதேனும் அக்கறை கொண்டுள்ளதை குறிப்பிடுதல்.
- 2.2.2** 2018இன் 19ஆம் இலக்க தேசிய கணக்காய்வு அதிகாரச்சட்டத்தின் 12(ஊ) பிரிவின் தேவைப்பாடுகளின் பிரகாரம் வங்கி ஆளுகை சபையால் வழங்கப்பட்ட ஏதேனும் ஏற்புடையற்பாலதான எழுத்தினாலான சட்டம், பொது அல்லது விசேட பணிப்புக்களுடன் வங்கி இணங்கியொழுதுள்ளமையைக் குறிப்பிடுதல்.
- 2.2.3** 2018இன் 19ஆம் இலக்க தேசிய கணக்காய்வு அதிகாரச்சட்டத்தின் 12(எ) பிரிவின் தேவைப்பாடுகளின் பிரகாரம் வங்கி அதன் அதிகாரங்கள், செயற்பாடுகள் மற்றும் கடமைகளுக்கிணங்க செயலாற்றியிருக்காதமையைக் குறிப்பிடுதல்.
- 2.2.4** 2018இன் 19ஆம் இலக்க தேசிய கணக்காய்வு அதிகாரச்சட்டத்தின் 12(ஏ) பிரிவின் தேவைப்பாடுகளின் பிரகாரம் வங்கியின் வளங்கள், காலவரையறைகளினுள்ளும் ஏற்புடையற்பாலனவான சட்டங்களுக்கு இணங்கியொழுகவும் சிக்கனமாகவும் வினைத்திறனாகவும் பயனுறுதியாகவும் பெறப்பட்டுப் பயன்படுத்தப்பட்டிருக்காதமையைக் குறிப்பிடுதல்.

ஒப்பம்:

எஸ். எஸ். ஐ. ஜயரத்ன
கணக்காய்வாளர் நாயகம்

நிதியியல் நிலைமைக் கூற்று


2025 திசம்பர் 31இல் உள்ளவாறு		2025	2024
குறிப்பு		ரூ. '000	ரூ. '000
சொத்துக்கள்			
வெளிநாட்டு நாணய நிதியியல் சொத்துக்கள்			
காகம் காக்குச் சமமானவையும்	8	1,118,017,512	1,063,528,275
இலாபம் அல்லது நட்டத்தினூடாக சீமதிப்புப் பெறுமதியிலான பிணையங்கள்	9	95,447,519	-
ஏனைய அனைத்தையுமுள்ளடக்கிய வருமானத்தினூடான சீமதிப்புப் பெறுமதியிலான பிணையங்கள்	9	875,952,785	672,461,750
பெறுதி நிதிச் சாதனங்கள்	10	16,039	27,957,163
பன்னாட்டு நாணய நிதியத்துடன் (ப.நா.நி) தொடர்பான சொத்துக்கள்	11	246,363,338	222,876,069
ஏனைய கிடைக்கப்பெறத்தக்கவைகள்		1,341,225	-
மொத்த வெளிநாட்டு நாணயம் நிதியியல் சொத்துக்கள்		2,337,138,418	1,986,823,257
உள்நாட்டு நாணய நிதியியல் சொத்துக்கள்			
இலங்கை அரசு பிணையங்கள்	12	1,834,889,192	1,748,873,060
மீள்விற்பனை உடன்படிக்கையின் கீழ் கொள்வனவு செய்யப்பட்ட பிணையங்கள்	13	1,107,251	26,194,922
நிதியியல் மற்றும் ஏனைய நிறுவனங்களில் செய்யப்பட்ட பங்குரிமை	14	46,834	46,834
வங்கிகளுக்கான கடன்கள்	15	5,418,490	9,561,430
ஓய்வூதியம் மற்றும் ஏனைய தொழிலுக்குப் பின்னரான நன்மைத் திட்டங்கள்	16	17,568,400	9,062,661
ஏனைய சொத்துக்கள்	17	42,872,049	52,777,144
மொத்த உள்நாட்டு நாணய நிதியியல் சொத்துக்கள்		1,901,902,216	1,846,516,051
மொத்தம் நிதியியல் சொத்துக்கள்		4,239,040,634	3,833,339,308
வெளிநாட்டு நாணய நிதியல்லாத சொத்துக்கள்			
தங்கம்	18	26,705,749	11,629,873
நிதியல்லாத சொத்துக்கள்			
இருப்புகள்	19	3,868,196	4,839,378
ஏனைய பெறத்தக்கவைகள் மற்றும் முற்பணங்கள்	20	4,877,338	2,294,558
ஆதனங்கள், பொறிகள் மற்றும் உபகரணங்கள்	21	23,739,905	23,489,058
அருவ சொத்துக்கள்	22	235,548	515,650
மொத்த நிதியல்லாத சொத்துக்கள்		59,426,736	42,768,517
மொத்தச் சொத்துக்கள்		4,298,467,370	3,876,107,825


பக்கம் 95 தொடக்கம் 195 ஆம் பக்கம் வரையிலுள்ள கணக்கீட்டுக் கொள்கைகளும் குறிப்புகளும் இந்நிதியியல் கூற்றுக்களின் முக்கிய ஒரு பகுதியாகும்.

நிதியியல் நிலைமைக் கூற்று

2025 திசம்பர் 31இல் உள்ளவாறு	குறிப்பு	2025 ரூ.'000	2024 ரூ.'000
பொறுப்புக்களும் பங்குரிமை மூலதனமும்			
வெளிநாட்டு நாணய நிதியியல் பொறுப்புக்கள்			
வங்கிகள் மற்றும் நிதியியல் நிறுவனங்கள்	23	4,287,792	1,038,618
பெறுதி நிதியியல் சாதனங்கள்	10	28,650,448	37,196,388
பன்னாட்டு நாணய நிதியம்	24	799,898,325	781,616,569
ஏனைய வெளிநாட்டு பொறுப்புக்கள்	25.1	642,153,677	868,551,340
ஏனையவை	25.2	204,212,644	104,975,256
மொத்த வெளிநாட்டு நாணய நிதியியல் பொறுப்புகள்		1,679,202,886	1,793,378,171
உள்நாட்டு நாணய நிதியியல் பொறுப்புகள்			
வங்கிகள் மற்றும் நிதியியல் நிறுவனங்களின் வைப்புக்கள்	26	227,700,087	180,946,953
அரசு மற்றும் அரச நிறுவனங்களின் வைப்புக்கள்	27	7,905,167	1,534,996
மீள்கொள்வனவு உடன்படிக்கையின் கீழ் விற்பனை செய்யப்பட்ட பிணையங்கள்	28	176,322,112	194,337,033
சுற்றோட்டத்திலுள்ள நாணயம்	29	1,568,938,866	1,358,722,883
ஏனைய செலுத்தத்தக்கவைகள்	30	34,521,441	30,171,551
ஓய்வூதியம் மற்றும் ஏனைய தொழிலுக்குப் பின்னரான நன்மைத் திட்டங்கள்	16	8,002,998	7,444,769
மொத்த உள்நாட்டு நாணய நிதியியல் பொறுப்புக்கள்		2,023,390,670	1,773,158,185
மொத்தம் நிதியியல் பொறுப்புகள்		3,702,593,557	3,566,536,356
ஏனைய பொறுப்புகள்			
பிற்போடப்பட்ட கொடைகள்	31	14,913	7,168
நானாவிதப் பொறுப்புக்கள் மற்றும் அட்டுறுக்கள்	32	525,430	1,051,139
மொத்த ஏனைய பொறுப்புகள்		540,343	1,058,307
மொத்தப் பொறுப்புகள்		3,703,133,900	3,567,594,663
பங்குரிமை மூலதனம்			
மூலதன நிதியம்		50,000,000	50,000,000
ஏனைய ஒதுக்குக்கள்	33	494,261,135	279,869,905
பிடித்துவைக்கப்பட்ட வருவாய்கள்		51,072,335	(21,356,743)
மொத்தப் பங்குரிமை மூலதனம்		595,333,470	308,513,162
மொத்தப் பொறுப்புக்கள் மற்றும் பங்குரிமை மூலதனம்		4,298,467,370	3,876,107,825

ஆளுகைச் சபையின் சார்பில் இலங்கை மத்திய வங்கியின் ஆளுநரும் முதன்மைக் கணக்காளரும் 2026 மார்ச் 27 ஆம் திகதியில் வெளியிடுவதற்காக இந்நிதியியல் கூற்றுக்களை அங்கீகரித்துள்ளனர்.


முனைவர். பி. நந்தலால் வீரசிங்க
ஆளுநர்


டி. எஸ். எஸ். சிறிமாண
முதன்மைக் கணக்காளர்

பக்கம் 95 தொடக்கம் 195 ஆம் பக்கம் வரையிலுள்ள கணக்கீட்டுக் கொள்கைகளும் குறிப்புகளும் இந்நிதியியல் கூற்றுக்களின் முக்கிய ஒரு பகுதியாகும்.

வருமானக் கூற்று

2025 திசம்பர் 31இல் முடிவடைந்த ஆண்டுக்கானது	குறிப்பு	2025 ரூ. '000	2024 ரூ. '000
தொழிற்பாட்டு வருமானம்			
வெளிநாட்டு நாணய நிதியியல் சொத்துக்களிலிருந்தான வருமானம்			
வட்டி வருமானம்	35	51,682,966	45,935,187
வெளிநாட்டு ஒதுக்கு முதலீடு நடவடிக்கைகளிலிருந்தான இலாபம்	36.1	13,905,212	23,147,517
திறந்த சந்தை நடவடிக்கைகளிலிருந்தான இலாபம்/(நட்டம்)	36.2	(19,657,427)	41,467,764
வெளிநாட்டு நாணயத்தில் உள்ள நிதியியல் சொத்துக்களிலிருந்து மொத்த வருமானம்		45,930,751	110,550,468
வெளிநாட்டு நாணய நிதி பொறுப்புகள் மீதான செலவுகள்			
வட்டிச் செலவினம்	37	(45,129,429)	(81,422,985)
வெளிநாட்டு நாணய நிதியியல் சொத்துக்கள் மீது எதிர்பார்க்கப்படும் கொடுகடன் இழப்புகளின் திருப்புதல்/(கட்டணம்)	38	1,150,692	(1,734,322)
வெளிநாட்டு நாணய நிதியியல் பொறுப்புகள் மீதான மொத்தச் செலவினம்		(43,978,737)	(83,157,307)
தேறிய வெளிநாட்டுச் செலாவணி மீள் மதிப்பீட்டு இலாபம்/(நட்டம்)		22,690,918	41,422,028
வெளிநாட்டு நாணய சொத்துக்களிலிருந்தான தேறிய வருமானம்		24,642,933	68,815,189
உள்நாட்டு நாணய நிதியியல் சொத்துக்களிலிருந்தான தேறிய வருமானம்			
வட்டி வருமானம்	35	199,808,971	219,402,560
தேறல் செய்யப்பட்ட விலை மாற்றங்களிலிருந்தான இலாபம்/(நட்டம்)		-	18,882,826
வட்டிச் செலவினம்	37	(13,525,723)	(15,093,654)
உள்நாட்டுப் படுகடன் மேம்படுத்துகையின் அகற்றல் இலாபம்/(நட்டம்)		2,744,703	4,168,300
உள்நாட்டு நாணய நிதியியல் சொத்துக்கள் மீது எதிர்பார்க்கப்படும் கொடுகடன் இழப்புகளின் திருப்புதல்/(கட்டணம்)	38	(8,469)	4,814
உள்நாட்டு நாணய நிதியியல் சொத்துக்களிலிருந்தான தேறிய வருமானம்		189,019,482	227,364,846
ஏனைய வருமானம்	39	1,460,669	1,457,028
ஏனைய செலவினம்	39.1	-	(387,009)
மொத்த தேறிய தொழிற்பாட்டு வருமானம்		215,123,084	297,250,054
தொழிற்பாட்டு செலவினங்கள்			
ஆளணிச் செலவினங்கள்	40		
- சம்பளங்களும் கூலிகளும்		(11,051,292)	(10,517,344)
- நிர்ணயிக்கப்பட்ட பங்களிப்புத் திட்டச் செலவினம்		(2,919,517)	(4,790,845)
- தொழிலுக்குப் பின்னரான நன்மை திட்டச் செலவினம்		1,231,639	91,918
		(12,739,170)	(15,216,271)
பெறுமானத் தேய்வும் பதிவழிப்பும்		(855,935)	(798,226)
இருப்புச் செலவினம் (புதிய நாணயங்களை வெளியிடுவதற்கான செலவினம்)		(4,928,546)	(3,568,292)
மெதுவாக நகரும் நாணய பதிவேட்டுப் பொருளுக்கான ஏற்பாடு		(54)	-
நிர்வாகம் மற்றும் ஏனைய செலவினங்கள்	41	(3,452,302)	(2,876,131)
மொத்தத் தொழிற்பாட்டுச் செலவினங்கள்		(21,976,008)	(22,458,920)
வரிக்கு முந்திய இலாபம்/(நட்டம்)		193,147,076	274,791,135
வரி	42	-	-
ஆண்டிற்கான இலாபம்/(நட்டம்)		193,147,076	274,791,135

அடைபுக்குறியினுள் காட்டப்படும் எண்தொகைகள் கழித்தலைக் குறிக்கும்.

பக்கம் 95 தொடக்கம் 195 ஆம் பக்கம் வரையிலுள்ள கணக்கீட்டுக் கொள்கைகளும் குறிப்புகளும் இந்நிதியியல் கூற்றுக்களின் முக்கிய ஒரு பகுதியாகும்.

ஏனைய அனைத்தையுமுள்ளடக்கிய வருமானக் கூற்று

2025 திசெம்பர் 31இல் முடிவடைந்த ஆண்டுக்கானது	குறிப்பு	2025 ரூ.'000	2024 ரூ.'000
ஆண்டுக்கான இலாபம்/(நட்டம்)		193,147,076	274,791,135
ஏனைய அனைத்தையுமுள்ளடக்கிய வருமானம்			
இலாபம்/(நட்டம்) இற்குப் பின்னர் மீள்வகைப்படுத்தப்பட்ட அல்லது மீள்வகைப்படுத்தக்கூடிய விடயங்கள்			
ஏனைய அனைத்தையுமுள்ளடக்கிய வருமானத்தினூடான சீமதிப்புப் பெறுமதியிலான பிணையங்கள் மீதான தேறிய சீமதிப்புப் பெறுமதி இலாபம்/(நட்டம்)	33	3,515,239	(37,849)
ஏனைய அனைத்தையுமுள்ளடக்கிய வருமானத்தினூடான சீமதிப்புப் பெறுமதியிலான அரச பிணையங்கள் மீதான தேறிய சீமதிப்புப் பெறுமதி இலாபம்	33	84,729,446	6,552,700
		88,244,685	6,514,851
இலாபம் (நட்டம்) இற்குப் பின்னர் மீள்வகைப்படுத்தப்படாத விடயங்கள் இலாபம்/(நட்டம்)			
ஏனைய அனைத்தையுமுள்ளடக்கிய வருமானத்தில் அங்கீகரிக்கப்பட்ட தொழிலுக்குப் பின்னரான நன்மைத் திட்டங்களின் (செலவு)/வருமானம்	16	5,825,984	17,222,767
ஏனைய அனைத்தையுமுள்ளடக்கிய வருமானத்தினூடான சீமதிப்புப் பெறுமதியிலான பங்குரிமை முதலீடுகள் மீதான தேறிய சீமதிப்புப் பெறுமதி இலாபம்	33	-	(2,122,707)
		5,825,984	15,100,060
ஏனைய அனைத்தையுமுள்ளடக்கிய வருமானம்/(செலவினம்)		94,070,669	21,614,911
மொத்த அனைத்தையுமுள்ளடக்கிய வருமானம்/(செலவினம்)		287,217,745	296,406,045

அடைபுக்குறியினுள் காட்டப்படும் இலக்கங்கள் கழித்தலைக் குறிக்கும்.

பக்கம் 95 தொடக்கம் 195 ஆம் பக்கம் வரையிலுள்ள கணக்கீட்டுக் கொள்கைகளும் குறிப்புகளும் இந்நிதியியல் கூற்றுக்களின் முக்கிய ஒரு பகுதியாகும்.

உரிமை மூலதன மாற்றல் கூற்று

2025 திசம்பர் 31இல் முடிவடைந்த ஆண்டிற்கானது	பங்களிக்கப்பட்ட மூலதனம்	ஏனைய ஒதுக்குகள்	பிடித்து வைக்கப்பட்ட வருவாய்கள்	மொத்தம்
	ரூ. '000	ரூ. '000	ரூ. '000	ரூ. '000
2024 சனவரி 01 இல் உள்ளவாறு	50,000,000	252,773,117	(291,588,061)	11,185,056
இலங்கை மத்திய வங்கிச் சட்டத்தின் பிரிவு 94(2) இற்கு அமைவாக பொது ஒதுக்கத்திலிருந்து பிடித்துவைக்கப்பட்ட வருவாய்களுக்கான மாற்றல்கள்		(266,061,930)	266,061,930	-
பிடித்துவைக்கப்பட்ட வருவாய்க்கு ஏனைய ஒதுக்களிலிருந்து நிதிய மாற்றல்	-	(35,117,739)	35,117,739	-
ஆண்டிற்கான தேறிய இலாபம்/(நட்டம்)	-	-	274,791,135	274,791,135
அதேநேர மொத்தத் தீர்ப்பனவின் கடன் கரைப்பு நிதியத்திற்கான மாற்றல்	-	709,906	(709,906)	-
தேறிய வெளிநாட்டுச் செலாவணி மீள்மதிப்பீட்டு இலாபம்/(நட்டம்) இத்தின் மாற்றல்	-	288,036,060	(288,036,060)	-
இலங்கை மத்திய வங்கியின் உள்ளக நிதியங்களுக்கான மாற்றல்	-	-	(469,337)	(469,337)
ஏனைய அனைத்தையுமுள்ளடக்கிய வருமானத்தினூடான சீர்மதிப்புப் பெறுமதியிலான பிணையங்கள் மீதான தேறிய சந்தைப் பெறுமதி மிகை	-	(37,849)	-	(37,849)
இலங்கை மத்திய வங்கி ஊழியர் மற்றும் ஓய்வூதியக்காரர் அணர்த்த நிவாரண நிதியத்திற்கான நிதியங்களின் மாற்றல்	-	-	(191)	(191)
சந்தை மதிப்பீட்டு ஒதுக்கத்திற்கு மாற்றல்	-	33,746,758	(33,746,758)	-
ஏனைய அனைத்தையுமுள்ளடக்கிய வருமானத்தில் அங்கீகரிக்கப்பட்ட தொழிலுக்குப் பின்னரான நன்மைத் திட்டங்களுக்கான செலவுகள்	-	-	17,222,767	17,222,767
ஏனைய அனைத்தையுமுள்ளடக்கிய வருமானத்தினூடான சீர்மதிப்புப் பெறுமதியில் வகைப்படுத்தப்பட்ட அரசு பிணையங்களின் சந்தை மதிப்பீடு மீதான மிகை	-	6,552,700	-	6,552,700
ஏனைய அனைத்தையுமுள்ளடக்கிய வருமானத்தினூடான சீர்மதிப்புப் பெறுமதியில் வகைப்படுத்தப்பட்ட பங்கு முதலீடுகளின் சந்தை மதிப்பீடு மீதான மிகை	-	(2,122,707)	-	(2,122,707)
அனைத்தையுமுள்ளடக்கிய வருமானத்தினூடாக சீர்மதிப்புப் பெறுமதி முதலீடுகள் மீது எதிர்பார்க்கப்பட்ட கொடுகடன் இழப்புக்கள்	-	1,391,589	-	1,391,589
2024 திசம்பர் 31இல் உள்ளவாறான நிலுவை	50,000,000	279,869,905	(21,356,743)	308,513,162
2025 சனவரி 1இல் உள்ளவாறான நிலுவை	50,000,000	279,869,905	(21,356,743)	308,513,162
2024இன் சந்தை விலை குறித்தல் ஈட்டலின் சந்தை விலை மதிப்பீட்டு ஒதுக்கிற்கான மாற்றல்	-	36,204,396	(36,204,396)	-
இலங்கை மத்திய வங்கி ஊழியர் மற்றும் ஓய்வூதியம்பெறுவோர் அணர்த்த நிவாரண நிதியத்திற்கான நிதியங்களின் மாற்றல்	-	-	(299)	(299)
ஆண்டிற்கான தேறிய இலாபம்/(நட்டம்)	-	-	193,147,076	193,147,076
சந்தை மதிப்பீட்டு ஒதுக்கத்திற்கு நிதிய மாற்றல்	-	8,888,100	(8,888,100)	-
அதேநேர மொத்தத் தீர்ப்பனவின் கடன் கரைப்பு நிதியத்திற்கான மாற்றல்	-	969,804	(969,804)	-
தேறிய வெளிநாட்டுச் செலாவணி மீள் விலை மதிப்பீட்டு இலாபம்/(நட்டம்) இத்தின் மாற்றல்	-	22,690,918	(22,690,918)	-
இலங்கை மத்திய வங்கியின் உள்ளக நிதியங்களுக்கான மாற்றல்	-	-	(1,177)	(1,177)
ஏனைய அனைத்தையுமுள்ளடக்கிய வருமானத்தினூடான சீர்மதிப்புப் பெறுமதியிலான பிணையங்கள் மீதான தேறிய சந்தைப் பெறுமதி மிகை	-	3,515,239	-	3,515,239
ஏனைய அனைத்தையுமுள்ளடக்கிய வருமானத்தில் அங்கீகரிக்கப்பட்ட தொழிலுக்குப் பின்னரான நன்மைத் திட்டங்களின் செலவு	-	-	5,825,984	5,825,984
ஏனைய அனைத்தையுமுள்ளடக்கிய வருமானத்தினூடான சீர்மதிப்புப் பெறுமதியில் வகைப்படுத்தப்பட்ட அரசு பிணையங்களின் சந்தை மதிப்பீட்டு மிகை	-	84,729,446	-	84,729,446
ஏனைய அனைத்தையுமுள்ளடக்கிய வருமானத்தினூடாக சீர்மதிப்புப் பெறுமதி முதலீடுகள் மீது எதிர்பார்க்கப்பட்ட கொடுகடன் இழப்புக்கள்	-	(395,961)	-	(395,961)
பொதுவான ஒதுக்கிற்கான நிதிய மாற்றல்	-	57,789,288	(57,789,288)	-
2025 திசம்பர் 31இல் உள்ளவாறான நிலுவை	50,000,000	494,261,135	51,072,335	595,333,470

அடைப்புக்குறியினுள் காட்டப்படும் எண்தொகைகள் கழித்தலைக் குறிக்கும்.

பக்கம் 95 தொடக்கம் 195 ஆம் பக்கம் வரையிலுள்ள கணக்கீட்டுக் கொள்கைகளும் குறிப்புகளும் இந்நிதியியல் கூற்றுக்களின் முக்கிய ஒரு பகுதியாகும்.

காசுப்பாய்ச்சல் கூற்று

2025 திசம்பர் 31இல் முடிவடைந்த ஆண்டிற்கானது	குறிப்பு	2025 ரூ.'000	2024 ரூ.'000
தொழிற்பாட்டு நடவடிக்கைகளிலிருந்தான காசுப்பாய்ச்சல்			
பெறுகைகள்:			
பெறப்பட்ட வட்டி - வெளிநாட்டு நாணயம்		42,784,293	32,083,551
பெறப்பட்ட வட்டி - உள்நாட்டு நாணயம் - மற்றையவை		676,280	2,525,696
பெறப்பட்ட வட்டி - இலங்கை அரசாங்கப் பிணையங்கள்		194,895,494	212,853,272
திரவத்தன்மை முகாமைத்துவமும் வர்த்தக வருமானமும்		4,754,868	47,293,711
தேறல் செய்யப்பட்ட செலாவணி இலாபம்/(நட்டம்)		25,852,829	(23,767,952)
பெறப்பட்ட ஏனைய வருமானம்		1,442,255	1,453,992
		270,406,019	272,442,270
பகிர்ந்தளிப்புகள்:			
செலுத்தப்பட்ட வட்டி - வெளிநாட்டு நாணயம்		45,420,375	84,280,154
செலுத்தப்பட்ட வட்டி - உள்நாட்டு நாணயம்		10,386,990	12,534,671
ஊழியர்களுக்கான கொடுப்பனவு		14,365,017	13,830,850
வழங்குநர்களுக்கான கொடுப்பனவு		9,176,251	17,047,380
மீள்விற்பனை உடன்படிக்கைகளின் கீழ் கொள்வனவு செய்யப்பட்ட பிணையங்கள்		(25,087,671)	(307,757,018)
		54,260,962	(180,063,963)
தொழிற்பாட்டு நடவடிக்கைகளிலிருந்து உருவாக்கப்பட்ட தேறிய காசுப்பாய்ச்சல்	43	216,145,057	452,506,233
முதலீட்டு நடவடிக்கைகளிலிருந்தான காசுப்பாய்ச்சல்			
பெறுகைகள்:			
ஏனைய உள்நாட்டு நாணய நிதியியல் சொத்துக்களிலான தேறிய அதிகரிப்பு/(குறைவு)		(8,331,328)	(4,298,616)
ஏனைய நிறுவனங்களுக்கான கடன்கள் மற்றும் முற்பணங்களிலிருந்தான முதன்மைக்கடன் அளவீடுகள்		4,157,540	38,295,257
ஆதனம், பொறி மற்றும் உபகரணங்களின் விற்பனை மீதான பெறுகைகள்		26,774	1,817
மீள்விற்பனை உடன்படிக்கைகளின் கீழ் கொள்வனவு செய்யப்பட்ட பிணையங்களின்/ துணைநில் வைப்பு வசதிகளின் தேறிய அதிகரிப்பு/(குறைவு)		(18,014,920)	(32,698,840)
பெறப்பட்ட வட்டி - உள்நாட்டு நாணயம் - உள்ளக நிதியங்கள்		3,048,321	2,855,316
		(19,113,613)	4,154,934
பகிர்ந்தளிப்புகள்			
வெளிநாட்டு நாணயப் பிணையங்களிலான தேறிய குறைவு		222,744,305	466,337,028
ஏனைய வெளிநாட்டு நாணய நிதியியல் சொத்துக்களிலான தேறிய அதிகரிப்பு/(குறைவு)		(18,661,586)	(9,480,198)
ஏனைய வெளிநாட்டு நாணய நிதியியல் பொறுப்புக்களிலான தேறிய அதிகரிப்பு/(குறைவு)		175,881,576	496,030,356
ஏனைய உள்நாட்டு வைப்புகள் மற்றும் செலுத்தத்தக்கவையிலான அதிகரிப்பு/(குறைவு)		(18,377)	11,225
ஆதனம், பொறிகள் மற்றும் உபகரணங்களின் கொள்வனவுகள், தேறிய கொடைகள்		796,810	82,291
அருவச் சொத்துக்களின் கொள்வனவு		23,222	307,336
தங்க கையிருப்பின் தேறிய அதிகரிப்பு/(குறைவு)		5,890,537	-
ஏனைய நிறுவனங்களுக்கு வழங்கப்பட்ட (அவற்றிலிருந்து அறவிடப்பட்ட) தேறிய கடன்களும் முற்பணங்களும்		14,176	70,657
		386,670,663	953,358,695
முதலீட்டு நடவடிக்கைகளிலிருந்து உருவாக்கப்பட்ட தேறிய காசுப்பாய்ச்சல்		(405,784,276)	(949,203,761)

அடைப்புக்குறியினுள் காட்டப்படும் இலக்கங்கள் கழித்தலைக் குறிக்கும்.

பக்கம் 95 தொடக்கம் 195 ஆம் பக்கம் வரையிலுள்ள கணக்கீட்டுக் கொள்கைகளும் குறிப்புகளும் இந்நிதியியல் கூற்றுக்களின் முக்கிய ஒரு பகுதியாகும்.

காசுப்பாய்ச்சல் கூற்று

2025 திசம்பர் 31இல் முடிவடைந்த ஆண்டுக்கானது	குறிப்பு	2025 ரூ. '000	2024 ரூ. '000
நிதியியல் நடவடிக்கைகளிலிருந்தான காசுப்பாய்ச்சல்			
பெறுகைகள்:			
சுற்றோட்ட நானயத்தின் வழங்கல்		(496,142,678)	(400,604,963)
சுற்றோட்ட நானயத்தினை எடுப்பனவு செய்தல்		706,358,661	572,824,663
சுற்றோட்ட நானயத்தின் தேறிய வழங்கல்		210,215,983	172,219,700
பகிர்ந்தளிப்புகள்			
அரசு கொடுக்கல்வாங்கல் தொடர்பில் சுற்றோட்டத்திலுள்ள நானயத்தின் தேறிய வழங்கல்கள்/(எடுப்பனவுகள்)44		(8,111,528)	(306,067,744)
வங்கிகள் மற்றும் நிதியியல் நிறுவனங்களுடனான கொடுக்கல்வாங்கல் தொடர்பில் சுற்றோட்டத்திலுள்ள நானயத்தின் தேறிய வழங்கல்கள்/(எடுப்பனவுகள்)	45	(46,753,134)	(38,474,372)
சுற்றோட்டத்திலுள்ள நானயத்தின் தேறிய வழங்கல்கள்/(எடுப்பனவுகள்)		(54,864,662)	(344,542,116)
சுற்றோட்டத்திலுள்ள நானயத்தின் தேறிய குறைவு		265,080,645	516,761,816
பகிர்ந்தளிப்புகள்:			
வெளிநாட்டு நானய தவணைப் பொறுப்புக்களின் கொடை/(மீள்கொடுப்பனவு)		65,179,925	62,561,507
ஏனைய நிதியங்களுக்கான கொடுப்பனவுகள்		1,477	190
ஒய்வுதிய நிதியத்திற்கான கொடுப்பனவுகள்		-	9,577,789
		65,181,402	72,139,486
நிதியியல் நடவடிக்கைகளில் பயன்படுத்தப்பட்ட தேறிய காசுப்பாய்ச்சல்			
காசு மற்றும் காசுக்குச் சமமானவற்றில் ஏற்பட்ட தேறிய அதிகரிப்பு/(குறைவு)		10,260,024	(52,075,198)
காசு மற்றும் காசுக்குச் சமமானவற்றின் மீதான செலாவணி வீதத் தாக்கம்		749,943	(26,985,613)
ஆண்டின் தொடக்கத்தில் உள்ளவாறு காசு மற்றும் காசுக்குச் சமமானவைகள்		663,509,519	742,570,330
திசம்பர் 31இல் உள்ளவாறு காசு மற்றும் காசுக்குச் சமமானவைகள்	8	674,519,486	663,509,519

அடைப்புக்குறியினுள் காட்டப்படும் இலக்கங்கள் கழித்தலைக் குறிக்கும்.

பக்கம் 95 தொடக்கம் 195 ஆம் பக்கம் வரையிலுள்ள கணக்கீட்டுக் கொள்கைகளும் குறிப்புகளும் இந்நிதியியல் கூற்றுக்களின் முக்கிய ஒரு பகுதியாகும்.

நிதியியல் அறிக்கைகளும் தொழிற்பாடுகளும்

2025 திசம்பர் 31இல் முடிவடைந்த ஆண்டுக்கானது

1 அறிக்கையிடும் நிறுவனம் மற்றும் நியதிச் சட்டத் தளம்

திருத்தப்பட்டவாறான இலங்கையின் 1949ஆம் ஆண்டின் 58ஆம் இலக்க நாணய விதிச் சட்டத்தினால் நிறுவப்பட்ட இலங்கை மத்திய வங்கி ("வங்கி" அல்லது "இ.ம.வங்கி") நிர்வாகம் மற்றும் ஒழுங்குபடுத்தல் மற்றும் ஏனைய தொடர்புடைய விடயங்களுக்குத் தேவையான தத்துவங்கள், தொழிற்பாடுகள் மற்றும் பொறுப்புக்களை மத்திய வங்கியின் நாணயச் சபைக்கு வழங்குதல் மற்றும் சுமத்துதல். எனினும், உலகளாவிய சிற்றந்த நடைமுறைகளுக்கேற்ப நாணய விதிச் சட்டத்திலுள்ள பல ஏற்பாடுகளை மீளாய்வு செய்யும் நோக்கத்துடன், பொருளாதார அபிவிருத்திகள் மற்றும் மத்திய வங்கியின் ஒட்டுமொத்த பரிணாம வளர்ச்சியின் விளைவாக 2023இல் இலங்கை மத்திய வங்கி சட்டம் (ம.வ.ச.) இயற்றப்பட்டது. அதன்படி, நாணய விதிச் சட்டத்தை நீக்கியதுடன் மத்திய வங்கிச் சட்டம் 2023ஆம் ஆண்டு செப்டெம்பர் 15ஆம் திகதியிலிருந்து அமுலுக்கு வருகின்றது.

இலங்கையின் நாணய, நிதியியல் மற்றும் கொடுப்பனவு முறைமைகளின் நிர்வாகம், மேற்பார்வை மற்றும் ஒழுங்குமுறைப்படுத்தலுக்குப் பொறுப்பான ஒரு அதிகாரசபையாக இ.ம.வங்கியை மத்திய வங்கி சட்டம் அடையாளங்கண்டுள்ளது. நாணய விதிச் சட்டத்தின் மூலம் நிறுவப்பட்ட மத்திய வங்கியின் நாணயச் சபையை நீக்கி மத்திய வங்கிச் சட்டம் மத்திய வங்கியின் ஆளுகைச் சபையையும் மத்திய வங்கியின் நாணயக் கொள்கைச் சபையும் நிறுவியுள்ளது. மத்திய வங்கியின் நிர்வாகம் மற்றும் முகாமைத்துவம் என்பனவற்றை மேற்பார்வையிடும் பொறுப்பு ஆளுகைச் சபைக்கு விதிக்கப்பட்டுள்ளதுடன் மத்திய வங்கியின் நாணயக் கொள்கையை உருவாக்குதல் மற்றும் உள்ளாட்டு விலை உறுதிப்பாட்டை அடைவதற்கும் பேணுவதற்கும் நெகிழ்வுமிக்க பணவீக்க இலக்கிடல் கட்டமைப்பினைத் தொடர்ந்து நெகிழ்வுமிக்க செலாவணி வீதக் கட்டமைப்பை நடைமுறைப்படுத்தியதுடன் நாணயக் கொள்கை தவிர்ந்த மத்திய வங்கியின் பொதுக் கொள்கையைத் தீர்மானிப்பதற்கும் மத்திய வங்கியின் நாணயக் கொள்கை சபைக்கு விதிக்கப்பட்டுள்ளது.

இந்நிதியியல் கூற்றுக்கள் ஆளுநராலும் முதன்மைக் கணக்காளராலும் மற்றும் ஆளுகைச் சபையின் சார்பாக வெளியிடுவதற்கு 27 மார்ச் 2026 அன்று அங்கீகரிக்கப்பட்டது.

1.1 இலங்கை மத்திய வங்கியின் முதன்மை நோக்கம்

மத்திய வங்கிச் சட்டமானது, மத்திய வங்கியின் சுயாதீனத்தை மேம்படுத்துவதற்கும் அதன் வெளிப்படைத்தன்மை மற்றும் பொறுப்புக்கூறலை அதிகரிப்பதற்கும் இலங்கையில் விலை உறுதிப்பாட்டைத் தொடர்ந்தும் பேணுவதற்காக நாணயக் கொள்கைக் கட்டமைப்பை வலுப்படுத்துவதற்கும் சிறப்பு ஏற்பாடுகளைக் கொண்டுள்ளது. மத்திய வங்கியின் நோக்கங்களும்

அதற்கேற்ப மேலும் மாற்றப்பட்டன. மத்திய வங்கிச் சட்டத்தின்படி, உள்ளாட்டு விலை உறுதிப்பாட்டை அடைவதும் பேணுவதும் மத்திய வங்கியின் முதன்மை நோக்கமாகும்.

நிதியியல் முறைமை உறுதிப்பாட்டைப் பாதுகாப்பதும் மத்திய வங்கியின் ஏனைய நோக்கமாகும். மேற்கூறிய முதன்மை மற்றும் ஏனைய நோக்கங்கள் தவிர, வங்கியானது இலங்கையின் நாணய, நிதியியல் மற்றும் கொடுப்பனவு முறைமைகளின் நிர்வாகம், மேற்பார்வை, ஒழுங்குபடுத்துதல் என்பவற்றுக்கான பொறுப்பினைக் கொண்டுள்ளதுடன் அரசாங்கத்தின் அரசிறை முகவராகச் செயற்படுகின்றது.

2 செயற்பாடுகளின் தன்மையும் அளவும்

வங்கியின் செயற்பாடுகள் பிரதானமாக பின்வருவனவற்றை உள்ளடக்குகின்றது

- நாணய மற்றும் செலாவணி வீதக் கொள்கைகளைத் தீர்மானித்தல் மற்றும் நடைமுறைப்படுத்தல்.
- இலங்கையின் நாணயத்தை வெளியிடுதலும் முகாமைசெய்தலும்
- இலங்கையின் அலுவல்சார் பன்னாட்டு ஒதுக்குகளை வைத்திருத்தலும் முன்மதியுடை மற்றும் செயற்றிறன் வாய்ந்த முகாமைத்துவத்தை உறுதிசெய்தலும்
- கொடுப்பனவு முறைமைகளை நிர்வகித்தல், மேற்பார்வை செய்தல் மற்றும் ஒழுங்குமுறைப்படுத்தல் அத்துடன் அத்தகைய கொடுப்பனவு முறைமைகளின் பாதுகாப்பு, செயற்றிறன் வாய்ந்த தன்மை மற்றும் வினைத்திறன் என்பவற்றை உறுதிசெய்தல்.
- நிதியியல் நிறுவனங்களைப் பதிவுசெய்தல், உரிமளித்தல், ஒழுங்குமுறைப்படுத்தல், மேற்பார்வை செய்தல், மற்றும் இலங்கை மத்திய வங்கியினால் ஒழுங்குமுறைப்படுத்தப்பட்டு மேற்பார்வை செய்யப்படும் நிதியியல் நிறுவனங்களைத் தீர்த்தல்.
- இலங்கை மத்திய வங்கிச் சட்டத்தின் 7(1)ஆம் பிரிவில் விதித்துரைக்கப்பட்டவாறு வேறு சில தத்துவங்கள், கடமைகள், தொழிற்பாடுகள்.

மத்திய வங்கியின் குறிக்கோள்களை அடைவதற்காக மேற்கொள்ளப்படும் மேற்கூறிய செயற்பாடுகள் வெளிநாட்டு நாணயம் மற்றும் உள்ளாட்டு நாணய நடவடிக்கைகள் என பரவலாகப் பிரிக்க முடியும். இந்தச் செயற்பாடுகளின் பெறுபெறுகள் மத்திய வங்கியின் நிதிச் கூற்றுக்களின் கீழ் எடுத்துரைக்கப்பட்டுள்ளன.

2.1 வெளிநாட்டு நாணய நடவடிக்கைகள்

வெளிநாட்டு நாணய நடவடிக்கைகள் என்பவை முக்கியமாக இலங்கை மத்திய வங்கி அதன் வெளிநாட்டு நாணய ஒதுக்கு முகாமைத்துவ செயற்பாடுகளின் கீழ் வைத்திருக்கும் வெளிநாட்டு நாணய சொத்துக்களிலிருந்து எழுவையாகும். வெளிநாட்டு நாணய முகாமைத்துவ

சொத்துப்பட்டியல் வெளிநாட்டு நாணய நாணயமாற்று தலையீட்டு நோக்கங்களுக்காக வைத்திருக்கும் வெளிநாட்டு நாணய சொத்துக்கள் மற்றும் வர்த்தக நோக்கங்களுக்காக வைத்திருக்கும் ஏனைய வெளிநாட்டு நாணய சொத்துக்களைக் கொண்டுள்ளது.

வெளிநாட்டு நாணய சொத்துக்கள் பல்வேறு நாணயங்களில் பேணப்படுகின்றன. பெரும்பாலானவை அமெரிக்க டொலர்கள், ஆஸ்திரேலிய டொலர்கள், யூரோக்கள், ஸ்டெர்லிங் பவுண்டுகள், ஜப்பானிய யென்கள் மற்றும் நியூசிலாந்து டொலர்களில் குறிப்பிடப்பட்டுள்ளன.

இந்த வெளிநாட்டு நாணய பட்டியலிற்குள் பேணப்படும் நிதியில் சாதனங்கள் முக்கியமாக அரசு பிணையங்கள், மீள் மீள்கொள்முதல் பரிவர்த்தனைகளின் கீழ் வைத்திருக்கும் பிணையங்கள் அல்லது ஏனைய மத்திய வங்கிகள், வர்த்தக வங்கிகள் மற்றும் நிதியியல் நிறுவனங்களுடன் வைத்திருக்கும் நிலுவைகளைக் கொண்டுள்ளன.

பன்னாட்டு சந்தை நடவடிக்கைகளிலிருந்து எழும் வெளிநாட்டு நாணய சொத்துக்கள் மற்றும் பொறுப்புக்களையும் வங்கி அவ்வப்போது பேணி வருகின்றது.

2.2 உள்ளாட்டு நாணய செயற்பாடுகள்

உள்ளாட்டு நாணய செயற்பாடுகள் பின்வருமாறு எழுகின்றன:

- திரவத்தன்மை முகாமைத்துவ செயற்பாடுகள்: திரவத்தன்மை முகாமைத்துவம் என்பது மத்திய வங்கி, அரசாங்கத்திற்கு அல்லது சந்தையிலிருந்து நாளாந்த தேரிய காசுப்பாய்ச்சல் சுற்றோட்டங்களை இது வங்கி அமைப்பினால் ஏனைய நிதியினை முற்பாணமாகச் செலுத்துவதன் மூலமோ அல்லது அதிலிருந்து நிதியை திரும்பப் பெறுவதன் மூலமோ.
- சுற்றோட்டத்தில் உள்ள நாணயத்திற்கான பொறுப்பை ஆதரிப்பதற்காக இலங்கை அரசு பிணையங்களைக் கொண்ட ஒரு முதலீட்டுப் பட்டியலினை பேணுதல் மற்றும் இந்த முதலீடுகளை வர்த்தகத்திற்காக அல்லாமல் நிதி நடவடிக்கைகளுக்காக வைத்திருப்பதே வங்கியின் கொள்கையாகும்.

2.3 நம்பிக்கை மற்றும் கட்டுக்காப்பு தொடர்பான செயற்பாடுகள்

கட்டுக்காப்பு மற்றும் நிர்வாக ஏற்பாடுகளின் கீழ் இலங்கை மத்திய வங்கியால் நிர்வகிக்கப்படும் தொகைகள் இந்த நிதிநிலை அறிக்கைகளில் சேர்க்கப்படவில்லை, ஏனெனில் அவை வங்கியின் நிதிநிலை அறிக்கைகளின் கூறுகளின் ஒரு பகுதியாக இல்லை.

நிதியியல் அறிக்கைகளும் தொழிற்பாடுகளும்

3 நிதியியல் கூற்றுக்களின்

சமர்ப்பித்தலின் அடிப்படை

3.1. இணக்கக்கூற்று

2025 திசம்பர் 31இல் முடிவடைந்த ஆண்டிற்கான இலங்கை மத்திய வங்கியின் இந்நிதியியல் கூற்றுக்கள் பன்னாட்டு நிதியியல் அறிக்கையிடல் நியமங்களுக்கு (ப.நி.அ.நி) இணக்கத் தயாரிக்கப்பட்டுள்ளன.

3.2 தயாரித்தலுக்கான அடிப்படை

இந்நிதியியல் கூற்றுக்கள் முன்னிறையத்தக்க எதிர்காலத்திற்கு வங்கி அதன் தொழிற்பாடுகளை தொடர்ந்தும் முன்னெடுத்து அதன் இயலுமைகளை நிறைவேற்றுவதற்கு இயலுமாக்கிவருகின்றன. ஊக்கிக்கின்ற தொடர்ந்தியங்கும் எண்ணக்கருவின் அடிப்படையில் தயாரிக்கப்பட்டுள்ளன. இந்நிதியியல் கூற்றுக்கள் தொடர்புடைய கணக்கீட்டுக் கொள்கைகளில் விபரிக்கப்பட்டவாறு மாற்று வழி அடிப்படையொன்றின் அளவீடு செய்யப்பட்டுள்ள பின்வரும் விடயங்களுக்கானவை தவிர வரலாற்றுச் கிரய அடிப்படையில் தயாரிக்கப்பட்டுள்ளன:

- பெறுதி நிதியியல் சாதனங்கள் மற்றும் இலாபம் அல்லது நட்டத்தினூடாக சீமதிப்புப் பெறுமதியில் வைத்திருக்கப்பட்ட மற்றும் ஏனைய அனைத்தையுமுள்ளடக்கிய வருமானத்தினூடாக சீமதிப்புப் பெறுமதியில் வைத்திருக்கப்பட்ட பெறுமதியல்லா நிதியியல் சாதனங்கள் சீமதிப்புப் பெறுமதியில் அளவிடப்பட்டன.
- தங்கமானது இலாபம் அல்லது நட்டத்தினூடாக சீமதிப்புப் பெறுமதியில் அளவிடப்பட்டுள்ளது.
- காணி மற்றும் கட்டிடங்கள் கொள்வனவு செய்யப்பட்ட நேரத்தில் கிரயத்தில் அளவிடப்படுவதுடன் பின்னர் மீளமதிப்பிட்ட தொகையிலிருந்து ஒன்றுசேர்ந்த தேய்மானம் மற்றும் சேத இழப்பு நட்டங்களைக் கழித்த தொகையில் அளவிடப்படுகின்றன.
- நிர்ணயிக்கப்பட்ட நன்மைக் கடப்பாட்டிற்கான பொறுப்பானது நிர்ணயிக்கப்பட்ட நன்மைக் கடப்பாட்டின் தற்போதைய பெறுமதியிலிருந்து திட்டச் சொத்துக்களின் சீமதிப்புப் பெறுமதியைக் கழித்த பெறுமதியில் அளவிடப்படுகின்றது.

3.3 அறிக்கையிடல் வடிவம்

வங்கியானது நிதியியல் சொத்துக்களையும் நிதியியல் பொறுப்புக்களையும் அவற்றுடன் இணைந்த வருமானத்தையும் செலவினத்தையும் வெளிநாட்டு நாணய மற்றும் உள்நாட்டு நாணய நடவடிக்கைகளிடையே வேறுபடுத்தி காட்டுகின்றது. நிதியியல் நிலைமைக் கூற்றில்

சொத்துக்களும் பொறுப்புக்களும் பரந்தளவில் குறிப்பிட்ட வகைகளின் திரவத்தன்மை ஒழுங்குவிசையில் சமர்ப்பிக்கப்பட்டுள்ளன. இவ்வறிக்கையிடும் அனுசூலமுறையானது குறிப்பு 02இல் மேலும் முழுமையாக விபரிக்கப்பட்டுள்ளவாறு, வங்கியின் நடவடிக்கைகளை பொருத்தமான முறையில் அறிக்கையிடுவதாக வங்கி கருதுகின்றது.

நிதி நிலை அறிக்கையில், சொத்துக்கள் மற்றும் பொறுப்புகள், வங்கியின் நோக்கம் மற்றும் தொடர்புடைய நிதியியல் அறிக்கை வரிசை இருப்புக்களின் பெரும்பாலான சொத்துக்கள் மற்றும் பொறுப்புகளை மீட்டெடுக்க/திரும்பப் பெறும் திறனை அடிப்படையாகக் கொண்டு, காசுபாய்சலின் வரிசையில் பரந்த அளவில் வழங்கப்படுகின்றன.

3.4 தொழிற்பாட்டு மற்றும் சமர்ப்பித்தல் நாணயம்

இந்நிதியியல் கூற்றுக்கள் வங்கியின் தொழிற்பாட்டு நாணயமான இலங்கை ரூபாலிலேயே சமர்ப்பிக்கப்பட்டுள்ளன. இலங்கை ரூபாலில் சமர்ப்பிக்கப்பட்டுள்ள நிதியியல் தகவல்கள் கிட்டிய ஆயிரத்திற்கு மட்டந்தட்டப்பட்டுள்ளன. மீளாய்வுக்குரிய ஆண்டில் வங்கியின் சமர்ப்பித்தல் மற்றும் தொழிற்பாட்டு நாணயத்தில் எவ்வித மாற்றமும் ஏற்படவில்லை.

3.5 பொருள் மற்றும் ஒருங்கிணைப்பு

ஒரே மாதிரியான விடயங்களின் ஒவ்வொரு பொருண்மைப் பிரிவும் நிதியியல் கூற்றுக்களில் வேறுவேறாகச் சமர்ப்பிக்கப்பட்டுள்ளன. ஒரே தன்மையற்ற விடயங்கள் அல்லது தொழிற்பாடுகள், அவை பொருண்மைத்தன்மை அற்றதாக இருந்தாலன்றி வேறு வேறாகச் சமர்ப்பிக்கப்பட்டுள்ளன.

3.6 எதிரீடு

வங்கியானது அங்கீகரிக்கப்பட்ட தொகைகளை எதிரீடு செய்வதற்கான சட்ட ரீதியான உரிமையைக் கொண்டிருந்து ஒன்றில் தேறிய அடிப்படையில் தீர்ப்பதற்கோ அல்லது சொத்துக்களை தேறல் செய்து அதேநேரத்தில் பொறுப்புக்களை தீர்ப்பதற்கோ விரும்பும் சந்தர்ப்பங்களில் மட்டும் நிதியியல் சொத்துக்களும் பொறுப்புக்களும் எதிரீடு செய்யப்பட்டு தேறிய பெறுமதி நிதியியல் நிலைமைக் கூற்றில் சமர்ப்பிக்கப்பட்டுள்ளன.

3.7 ஒப்பீட்டு தகவல்

ஒப்பீட்டுத் தகவலானது நடப்பாண்டின் சமர்ப்பிப்புடன் ஒத்திருக்க வேண்டிய அவசியமேற்படும் சந்தர்ப்பங்களில் மீள்வகைப்படுத்தப்பட்டது.

4 முக்கியமான கணக்கீட்டு

மதிப்பீடுகள், திறனாய்வுகளின் பயன்பாடு மற்றும் கருதுகோள்

வங்கியின் நிதியியல் கூற்றுக்களின் தயாரிப்பிற்கு முகாமைத்துவத்தின் திறனாய்வு முடிவுகள், மதிப்பீடுகள் மற்றும் கருதுகோள்கள் என்பன தேவைப்படுவதுடன் இவை வருமானங்கள், செலவினங்கள், சொத்துக்கள் மற்றும் பொறுப்புக்கள் என்பனவற்றின் அறிக்கையிடப்பட்ட தொகைகளின் மீதும் இணைந்த வெளிப்படுத்துகைகள் அதேபோன்று எதிர்பாராத பொறுப்புக்களின் மீதும் தாக்கத்தினை ஏற்படுத்துகின்றன.

இக்கருதுகோள்கள் மற்றும் மதிப்பீடுகளின் நிச்சயமற்ற தன்மையானது எதிர்காலத்தில் சொத்துக்கள் அல்லது பொறுப்புக்களின் கொண்டு செல்லும் பெறுமதியில் பொருண்மிய சீராக்கத்தினை தேவைப்படுத்தும் தாக்கத்தினை விளைவிக்கக்கூடும்.

மதிப்பீடுகள் மற்றும் அடிப்படையான அனுமானங்கள் தொடர்ச்சியான அடிப்படையில் மதிப்பாய்வு செய்யப்படுகின்றன. மதிப்பீடுகளுக்கான திருத்தங்கள் எதிர்கால நோக்கில் இனங்காணப்படுகின்றன. நிதியியல் கூற்றுக்களில் இனங்காணப்பட்ட தொகைகளில் மிக முக்கியமான விளைவுகளைக் கொண்ட கணக்கீட்டு கொள்கைகளை பயன்படுத்துவதில் செய்யப்பட்ட திறனாய்வு முடிவுகள் பற்றிய தகவல்கள் பின்வரும் குறிப்புகளில் விபரிக்கப்பட்டுள்ளன.

4.1 நிதியியல் சொத்துக்களின் வகைப்பாடு

சொத்துக்கள் வைத்திருக்கும் வியாபார மாதிரியை மதிப்பீடும்போதும், நிதியியல் சொத்துக்களின் ஒப்பந்த விதிமுறைகள் நிலுவைத் தொகையின் முதல் தொகையில் முதல் மற்றும் வட்டி செலுத்துதல் மட்டும் நடைபெற வேண்டும் என்பதை மதிப்பீடும்போதும் வங்கி திறனாய்வுகளைப் பயன்படுத்துகிறது.

4.2 நிதியியல் சாதனங்களின் சீமதிப்புப் பெறுமதி

நிதியியல் நிலைமைக் கூற்றில் பதிவு செய்யப்படும் நிதியியல் சொத்துக்கள் மற்றும் நிதியியல் பொறுப்புக்களின் சீமதிப்புப் பெறுமதிகள் செயற்படும் சந்தைகளிலிருந்து பெற்றுக்கொள்ளப்பட முடியாவிடின் அவை கணித ரீதியான மாதிரிகளை உள்ளடக்கும் வேறுபட்ட மதிப்பீட்டு முறைகளைப் பயன்படுத்தி தீர்மானிக்கப்படுகின்றன. இம்மாதிரிகளுக்கான உள்ளீடுகள் சாத்தியமான இடங்களில் அவதானிக்கக்கூடிய சந்தைத் தரவுகளிலிருந்து பெற்றுக்கொள்ளப்படுகின்றன.

நிதியியல் அறிக்கைகளும் தொழிற்பாடுகளும்

ஆனால் இத்தரவுகள் கிடைக்கக்கூடியதாக இல்லாதவிடத்து, சீமதிப்புப் பெறுமதிகளைக் கணிப்பதற்கு திறனாய்வான முடிவு தேவைப்படுகின்றது. திறனாய்வான முடிவு, திரவத்தன்மையைக் கவனத்திலெடுத்தல் மற்றும் நீண்ட கால பெறுதிகளுக்கான தளம்பல்கள் போன்ற மாதிரி உள்ளீடுகளை உள்ளடக்கியிருக்கும்.

4.3 நிதியியல் சொத்துக்களின் பெறுமதியிழப்பு

ஆரம்ப அங்கீகாரத்திலிருந்து நிதி சொத்துக்களின் மீதான கொடுகடன் இடர் நேர்வானது கணிசமாக அதிகரித்துள்ளதா என்பதை தீர்மானிப்பதற்கான பிரமாணங்களை உருவாக்கும் போது, எதிர்பார்க்கப்படும் கொடுகடன் நட்டங்களை அளவிடுவதில் பொருளாதார காரணி சரிசெய்தல் மற்றும் நட்டம் கொடுக்கப்பட்ட இயல்புநிலையை தீர்மானித்தல் மற்றும் இயல்புநிலை நிகழ்தகவு ஆகியவற்றை இணைப்பதற்கான வழிமுறையை நிர்ணயிப்பதில் வங்கி திறனாய்வுகளைப் பயன்படுத்தியது.

4.4 ஓய்வூதியங்கள் மற்றும் ஏனைய தொழில்நிலைக்குப் பின்னான நன்மைத் திட்டங்கள்

நிர்ணயிக்கப்பட்ட நன்மைத் திட்டங்களின் கிரயமானது ஆயுட்கால மதிப்பீட்டைப் பயன்படுத்தித் தீர்மானிக்கப்படுகின்றது. ஆயுட்கால மதிப்பீட்டானது, கழிவு வீதங்கள், எதிர்கால இழப்பீட்டுக் கொடுப்பனவுகளின் அதிகரிப்பு, இறப்பு வீதங்கள் மற்றும் எதிர்கால ஓய்வூதிய அதிகரிப்புகள் ஆகியவற்றின் கருதுகோள்களின் அடிப்படையில் தயாரிக்கப்படுகின்றது. இத்திட்டங்களின் நீண்டகால இயல்பின் காரணமாக மேற்படி மதிப்பீடுகள் கணிசமான அளவு நிச்சமற்ற நிலைமைக்கு உட்படுகின்றன. ஆயுட்கால மதிப்பீட்டிற்கு பயன்படுத்தப்பட்ட கருதுகோள்கள் நிதியியல் கூற்றுக்களின் குறிப்பு 16இல் தரப்பட்டுள்ளன.

5 கணக்கீட்டுக் கொள்கைகள் மற்றும் வெளிப்படுத்தல்களில் மாற்றங்கள்

ஏற்கனவே காணப்படுகின்ற பன்னாட்டு நிதி அறிக்கையிடல் நியமங்களுக்கான பின்வரும் திருத்தங்கள், 2025 சனவரி 01 அன்று தொடங்குகின்ற ஆண்டு காலப்பகுதிக்கு செயலுறுவதுடன் இந்நியம திருத்தங்கள் மற்றும் பொருள்கோடல்கள் வங்கியின் நிதியியல் கூற்றுக்கள் மீது முக்கியதாக்கமொன்றினைக் கொண்டிருக்குமென வங்கி எதிர்பார்க்கவில்லை.

- பரிமாற்றுத்தன்மை போதாமையின் பன்னாட்டு கணக்கீட்டு நியமம் 21 வெளிநாட்டுச் செலாவணி வீதங்களின் விளைவுகள் இற்கான திருத்தங்கள்.

6 புதிய கணக்கீட்டு நியமங்களின் திருத்தங்கள் மற்றும் விளக்கங்கள் வெளியிடப்பட்டன, ஆனால் அறிக்கையிடல் திகதியில் அவை இன்னும் அமுலுக்கு வரவில்லை.

புதிய கணக்கீட்டு நியமங்களின் திருத்தங்கள் 2026 சனவரி 1 இற்குப் பின்னர் தொடங்கும் வருடாந்த காலத்திலிற்றது நடைமுறைக்கு வரும் மேலும் அதற்கு முன்பேயயன்படுத்துவதற்கு அனுமதிக்கப்படுகிறது; இருப்பினும், இந்த நிதியியல் கூற்றுக்களைத் தயாரிப்பதில் வங்கி புதிய மற்றும் திருத்தப்பட்ட நியமங்களை முன்கூட்டியே ஏற்றுக்கொள்ளவில்லை. மேலும், இந்த நிலையான திருத்தங்கள் மற்றும் விளக்கங்கள் வங்கியின் நிதியியல் கூற்றுக்களில் குறிப்பிடத்தக்க தாக்கத்தை ஏற்படுத்தும் என்று வங்கி எதிர்பார்க்கவில்லை.

- நிதியியல் கருவிகளை வகைப்படுத்தல் அளவிடுதலுக்கான திருத்தங்கள் - பன்னாட்டு நிதியியல் அறிக்கையிடல் நியமம் 9 மற்றும் பன்னாட்டு நிதியியல் அறிக்கையிடல் நியமம் 7 இற்கான திருத்தங்கள் - 2026 சனவரி 1 அன்று அல்லது அதற்குப் பின்னர் தொடங்கும் வருட காலத்திற்கு அமுலுக்கு வரும்.
- பன்னாட்டு நிதியியல் அறிக்கையிடல் நியமம் 18 - நிதியியல் கூற்றுக்களின் விளக்கக்காட்சி மற்றும் வெளிப்படுத்தல் - 2027 சனவரி 1 அன்று அல்லது அதற்குப் பின்னர் தொடங்கும் வருட காலத்திற்கு அமுலுக்கு வரும்.

7 முக்கியமான கணக்கீட்டுக் கொள்கைத் தகவல்

7.1 வெளிநாட்டு நாணய பரிமாற்றங்கள் மற்றும் நிலுவைகள்

வெளிநாட்டு நாணயங்களினால் கொடுக்கல்வாங்கல்கள், அவை இடம்பெற்ற நாளில் நிலவிய நாணயமாற்று வீதத்தில் இலங்கை ரூபாவுக்கு மாற்றப்பட்டன. அறிக்கையிடல் திகதியில் உள்ளவாறான வெளிநாட்டு நாணயங்களில் குறித்துரைக்கப்பட்ட நாணயச் சொத்துக்களும் பொறுப்புக்களும் அறிக்கையிடல் திகதியில் நிலவிய நாணயமாற்று வீதத்தில் இலங்கை ரூபாவுக்கு மாற்றப்பட்டன. நாணய விடயங்கள் மீதான வெளிநாட்டு நாணயமாற்று வீத இலாபங்களும் நட்டங்களும் வருமானக் கூற்றில் உள்ளடக்கப்பட்டுள்ளன. இம்மாற்றங்களுக்குப் பயன்படுத்தப்பட்ட முக்கிய நாணயங்களுக்கான அறிக்கையிடல் திகதியில் உள்ளவாறான இலங்கை ரூபா நாணயமாற்று வீதங்கள் பின்வருமாறு:

நாணயம்	2025 ரூ.	2024 ரூ.
1 அவுஸ்திரேலிய டொலர்	206.7972	180.9920
1 கனேடிய டொலர்	225.9269	203.4796
1 யூரோ	364.0574	302.8822
1 யப்பானிய யென்	1.9799	1.8617
1 சிறப்பு எடுப்பனவு உரிமை (சி.எ.உ.)	424.5383	382.3288
1 ஸ்டேர்லிங் பவுன்	417.5934	365.9047
1 ஐக்கிய அமெரிக்க டொலர்	309.9944	292.5833
1 சீன யுவான் (கரைகடந்த)	44.3641	40.0837
1 நியூசிலாந்து டொலர்	178.4018	163.6418

வெளிநாட்டு நாணயத்தின் வரலாற்றுக் கிரய அடிப்படையில் அளவிடப்படும் நிதியல்லாத விடயங்கள் கொடுக்கல்வாங்கல் நடைபெற்ற திகதியன்று உள்ளவாறான நாணயமாற்று வீதத்தைப் பயன்படுத்தி மாற்றப்பட்டுள்ளன.

7.2 சீமதிப்புப் பெறுமதியினைத் தீர்மானித்தல்

வங்கி ஒவ்வொரு அறிக்கையிடல் திகதியிலும் வெளிநாட்டுப் பிணையங்கள், பெறுதிகள் போன்ற நிதியியல் சாதனங்களையும் தங்கம் போன்ற நிதியல்லாத சொத்துக்களையும் சீமதிப்புப் பெறுமதியில் அளவிடுகின்றது. பதிவுப்படிச் செலவில் அளவிடப்பட்ட நிதியியல் சாதனங்களின் சீமதிப்புப் பெறுமதி குறிப்பு 49இல் வெளிப்படுத்தப்பட்டுள்ளது.

சீமதிப்புப் பெறுமதி என்பது அளவிடுகின்ற திகதியில் சந்தைப் பங்கேற்பாளர்களுக்கிடையிலான ஒழுங்குமுறையான கொடுக்கல்வாங்கல்களின் போது சொத்தொன்றினை விற்பது தொடர்பில் பெறப்பட்ட அல்லது பொறுப்பொன்றினை மாற்றல் செய்வதற்கு செலுத்தப்பட்ட விலை என்பது பொருள்பெறும். சீமதிப்புப் பெறுமதி அளவிடானது சொத்துக்களை விற்பதில் அல்லது பொறுப்புக்களை மாற்றல் செய்தல் தொடர்பாக பின்வரும் இடமொன்றில் இடம்பெறும் கொடுக்கல்வாங்கல்களின் ஊகங்களை அடிப்படையாகக் கொண்டதாகும்:

- சொத்து அல்லது பொறுப்பிற்கான முதன்மைச் சந்தை, அல்லது
- முதன்மைச் சந்தை இல்லாத போது சொத்து அல்லது பொறுப்பிற்கு மிக அனுசூலம் நிறைந்த சந்தை முதன்மை அல்லது மிக அனுசூலம் நிறைந்த சந்தை வங்கியினால் அணுகப்படக்கூடியதாக இருத்தல் வேண்டும்.

நிதியியல் அறிக்கைகளும் தொழிற்பாடுகளும்

முதன்மை அல்லது மிகவும் அனுசூலிக்க சந்தை வங்கியினால் அனுமதிக்கக்கூடியவருக்குத் வேண்டும்.

சொத்தொன்றின் அல்லது பொறுப்பொன்றின் சீமதிப்புப் பெறுமதியானது சந்தைப் பங்கேற்பாளர்கள் சொத்து அல்லது பொறுப்பினை விலையிடுமீ போது தமது சிறந்த பொருளாதார நலனைக் கருத்திற் கொண்டு செயற்படுவர் என்ற கருதுகோளைப் பயன்படுத்தி அளவிடப்படுகின்றது. நிதியல்லாச் சொத்தொன்றின் சீமதிப்புப் பெறுமதி சொத்தினை மிக உயர்ந்த விதத்திலும் சிறந்த முறையிலும் பயன்படுத்துவதன் மூலம் அல்லது சொத்தினை மிக உயர்ந்த விதத்திலும் சிறந்த முறையிலும் பயன்படுத்தக்கூடிய இன்னொரு சந்தைப் பங்கேற்பாளருக்கு விற்பதன் மூலம் பொருளாதார நன்மைகளை உருவாக்கக்கூடிய சந்தைப் பங்கேற்பாளர்களின் இயலாற்றலைக் கருத்தில் கொண்டு அளவிடப்படுகிறது.

வங்கி சூழ்நிலைக்குப் பொருத்தமானதும் சீமதிப்புப் பெறுமதிக்களை அளவிடுவதற்குப் போதுமான தரவுகள் கிடைக்கத்தக்கதாகவுள்ளதும் இதற்காகத் தொடர்பான அவதானிக்கத்தக்க உள்ளீடுகளை உச்சப்படுத்துகின்றதும் அவதானிக்கப்பட முடியாத உள்ளீடுகளை மிகக் குறைப்பதுமான மதிப்பீட்டு நுணுக்கங்களை பயன்படுத்துகின்றது.

நிதியியல் கூற்றுக்களில் அளவிடப்பட்ட அல்லது வெளிப்படுத்தப்பட்ட சீமதிப்புப் பெறுமதிக்களை அனைத்துச் சொத்துக்கள் மற்றும் பொறுப்புக்கள், பொதுவாக சீமதிப்புப் பெறுமதியின் அளவிலுக்குப் போதுமானதாக விளங்கும் குறைந்த மட்டத்தின் அடிப்படையில், கீழே விபரிக்கப்பட்டவாறு சீமதிப்புப் பெறுமதி படிநிலைக்குள் வகைப்படுத்தப்பட்டுள்ளன.

மட்டம் 1 - ஒரே மாதிரியான சொத்துக்கள் அல்லது பொறுப்புக்களுக்கான செயற்படுகின்ற சந்தையில் விலைக்குறிப்பீடு செய்யப்பட்ட (சீராக்கப்படாத) சந்தை விலைகள்.

மட்டம் 2 - சீமதிப்புப் பெறுமதி அளவீட்டிற்கு குறிப்பிடத்தக்கதான குறைந்தமட்ட உள்நீட்டினை நேரடியாகவோ அல்லது மறைமுகமாகவோ அவதானிக்கக் கூடியவற்றிற்கான மதிப்பீட்டு நடப்புகள்

மட்டம் 3 - சீமதிப்புப் பெறுமதி அளவீட்டிற்கு குறிப்பிடத்தக்கதான குறைந்தமட்ட உள்நீட்டினை அவதானிக்க முடியாதவற்றிற்கான மதிப்பீட்டு நடப்புகள்

மீண்டெழும் அடிப்படையில் நிதியியல் கூற்றுக்களில் இனங்காணப்பட்டுள்ள சொத்துக்கள் மற்றும் பொறுப்புக்களுக்கான வங்கியானது ஒவ்வொரு அறிக்கையிடும் காலப்பகுதியின் முடிவிலும் படிநிலையிலுள்ள மட்டங்களுக்கிடையில் ஏதேனும் மாற்றங்கள்

இடம்பெற்றுள்ளதாவென வகையிடலை மீளமதிப்பீடுவதன் மூலம் (முழுமையான சீமதிப்புப் பெறுமதி அளவீட்டிற்கு குறிப்பிடத்தக்கதாக விளங்கும் குறைந்த மட்ட உள்நீடுகளின் அடிப்படையில்) நிர்ணயிக்கிறது.

7.3 நிதியியல் சாதனங்கள்

வங்கியானது, நிதியியல் சொத்துக்கள் மற்றும் பொறுப்புக்களையும் அத்துடன் இணைந்த வருமானம் மற்றும் செலவினங்களையும், வெளிநாட்டு நாணயம் மற்றும் உள்நாட்டு நாணய நடவடிக்கைகளை வேறுபடுத்திக் காட்டுவதன் மூலமே சமர்ப்பிக்கின்றது.

வெளிநாட்டு நாணய நடவடிக்கைகள் முக்கியமாக வங்கியின் வெளிநாட்டு ஒதுக்குகளின் முகாமத்துவத் தொழிற்பாட்டிலிருந்தே உருவாகின்றன. உள்நாட்டு நாணய நடவடிக்கைகள் முக்கியமாக நாணயக் கொள்கை நடைமுறைப்படுத்தல், நாணயங்களின் வெளியீடு மற்றும் வங்கித்தொழில் நடவடிக்கைகள் என்பவற்றுடன் தொடர்புடைய சொத்துக்கள் மற்றும் பொறுப்புக்களைப் பிரதிபலிக்கின்றன.

இந்நடவடிக்கைகளைத் தனித்தனியாக அறிக்கையிடுவது வங்கியின் நிதியியல் நிலைமை, நிதியியல் செயலாற்றுகை மற்றும் இடர்நேர்வுத் தோற்றப்பாட்டினை சிறந்த முறையில் முன்வைப்பதாகக் கருதப்படுகின்றது.

7.3.1 அங்கீகரித்தல் மற்றும் ஆரம்ப அளவீடு

அனைத்து நிதியியல் சொத்துக்களும் பொறுப்புக்களும் முதலில் கிரயத்தில் அங்கீகரிக்கப்படுவதுடன் இது முதலீட்டுடன் தொடர்புபட்ட கொள்வனவுக் கட்டணங்கள் உள்ளடங்கலாக செலுத்தப்பட்ட விலையின் சீமதிப்புப் பெறுமதியாகும். நிதியியல் சொத்துக்கள் மற்றும் பொறுப்புகளின் அனைத்து கிரமமான வழி கொள்வனவுகள் மற்றும் விற்பனைகள் அவற்றிற்குரிய வர்த்தகத் திகதியில் அங்கீகரிக்கப்படுகின்றன. கிரமமான வழி கொள்வனவு அல்லது விற்பனை என்பது பொதுவாக ஒழுங்குமுறைப்படுத்தலினால் அல்லது சந்தையின் மரபினால் உருவாக்கப்பட்ட காலவரம்பிற்குள் சொத்துக்களின் கையளிப்பை தேவைப்படுத்தும் நிதியியல் சொத்துக்களின் கொள்வனவு அல்லது விற்பனையாகும்.

7.3.2 முதலாவது நாள் இலாபம் அல்லது நட்டம்

பரிவர்த்தனை விலை, தொடக்கத்தின் போது இருந்த சீமதிப்பு பெறுமதி வேறுபட்டு, சந்தை பரிவர்த்தனைகளில் காணக்கூடிய உள்ளீடுகளை மட்டுமே பயன்படுத்தி ஒரு மதிப்பீட்டு நடப்பதை அடிப்படையாகக் கொண்டு சீமதிப்பு பெறுமதி அமைந்தால், வங்கி பரிவர்த்தனை விலைக்கும் தேரிய வர்த்தக வருமானத்தில் சீமதிப்பு பெறுமதிக்கும் இடையிலான வேறுபாட்டை

அங்கீகரிக்கிறது. சில உள்ளீடுகள் காண முடியாத மாதிரிகளை அடிப்படையாகக் கொண்டு சீமதிப்பு பெறுமதி இருக்கும் சந்தர்ப்பங்களில், பரிவர்த்தனை விலைக்கும் சீமதிப்பு பெறுமதிக்கும் இடையிலான வேறுபாடு ஒத்திவைக்கப்படுகிறது. சொத்து அல்லது பொறுப்பை விலை நிர்ணயம் செய்யும் போது சந்தை பங்கேற்பாளர்கள் கணக்கில் எடுத்துக்கொள்ளும் ஒரு காரணியில் (நேரம் உட்பட) மாற்றம் இருக்கும்போது, ஒத்திவைக்கப்பட்ட தொகைகள் வருமான அறிக்கையில் அங்கீகரிக்கப்படுகின்றன. இந்த அடிப்படையில், ஒத்திவைக்கப்பட்ட தொகையை நேர்கோட்டு அடிப்படையில் கடனாக மாற்றுவது பொருத்தமானது என்று வங்கி மதிப்பீட்டுள்ளது. நிதியியல் சாதனம் அங்கீகரிக்கப்படாதபோது அல்லது உள்ளீடு(கள்) கவனிக்கத்தக்கதாக மாறும்போது, எந்தவொரு நிலுவைத் தொகையும் வருமான அறிக்கையில் உடனடியாக அங்கீகரிக்கப்படும்.

7.3.3 நிதியியல் சொத்துக்களின் அளவீட்டு வகைகள்

நிதியியல் சொத்துக்கள்

ஆரம்ப அளவீட்டில் வங்கியானது நிதியியல் சொத்துக்களை பின்வருமாறு இனங்காண்கிறது

- பதிவுழிக்கப்பட்ட செலவு
- ஏனைய அனைத்தையுமுள்ளடக்கிய வருமானத்தினூடான சீமதிப்புப் பெறுமதி
- இலாபம் அல்லது நட்டத்தினூடான சீமதிப்புப் பெறுமதி

ஒரு நிதியியல் சொத்தானது கீழ்வரும் இரு நிபந்தனைகளையும் பூர்த்திசெய்து இலாபம் மற்றும் நட்டத்தினூடான சீமதிப்புப் பெறுமதியில் குறித்துரைக்கப்படாத போது பதிவுழிக்கப்பட்ட செலவில் அளவிடப்படுகிறது

- ஒப்பந்த ரீதியான காசுப்பாய்ச்சல்களைச் சேகரிப்பதற்காக சொத்துக்களை வைத்திருக்கும் நோக்குடைய வியாபார மாதிரி ஒன்றினுள் சொத்து வைத்திருக்கப்படுதல்
- நிதியியல் சொத்தின் ஒப்பந்த நியதிகளானவை முதல் மற்றும் வட்டிக் கொடுப்பனவை மட்டும் உள்ளடக்கிய காசுப்பாய்ச்சலுக்கான குறித்துரைக்கப்பட்ட திகதிகளை வழங்குதல்.

ஒரு நிதியியல் சொத்தானது கீழ்வரும் இரு நிபந்தனைகளையும் பூர்த்தி செய்து இலாபம் அல்லது நட்டத்தினூடான சீமதிப்புப் பெறுமதியில் குறித்துரைக்கப்படாத போது ஏனைய அனைத்தையுமுள்ளடக்கிய வருமானத்தினூடான சீமதிப்புப் பெறுமதியில் அளவிடப்படுகின்றது.

- ஒப்பந்த ரீதியான காசுப்பாய்ச்சல்களைச் சேகரித்தல் மற்றும் நிதியியல் சொத்துக்களை விற்பனை இரண்டின் மூலமும் குறிக்கோளை அடைந்துகொள்ளும் வியாபார மாதிரி ஒன்றினுள் சொத்து வைத்திருக்கப்படுதல் மற்றும்

நிதியியல் அறிக்கைகளும் தொழிற்பாடுகளும்

- நிதியியல் சொத்தின் ஒப்பந்த நியதிகளானவை முதல் மற்றும் வட்டிக் கொடுப்பனவை மட்டும் உள்ளடக்கிய காசுப் பாய்ச்சலுக்கான குறித்துரைக்கப்பட்ட திகதிகளை வழங்குதல்.

வியாபார மாதிரி மதிப்பீடு

வங்கியின் வியாபார மாதிரியானது, உள்நாட்டு விலை நிலைத்தன்மை மற்றும் நிதி நிலைத்தன்மையைப் பராமரிப்பது வங்கியானது சொத்தொன்று சொத்துப்பட்டியல் மட்டத்தில் வைத்திருக்கப்படும் வியாபார மாதிரியின் குறிக்கோளின் மதிப்பீடு ஒன்றினை இலங்கை மத்திய வங்கி மேற்கொள்கின்றது. ஏனெனில் இது வியாபாரம் முகாமை செய்யப்படும் விதம் மற்றும் முகாமைத்துவத்திற்கு தகவல் வழங்கப்படும் விதம் பற்றி சிறப்பாக பிரதிபலிக்கின்றது. கவனத்திலெடுக்கப்படும் தகவலானது பின்வருவனவற்றை உள்ளடக்கி இருப்பதோடு இது இதற்கு மட்டும் மட்டுப்படுத்தப்பட்டிருக்கவில்லை:

- வியாபார மாதிரியின் செயலாற்றம் மற்றும் அவ்வியாபார மாதிரியில் வைத்திருக்கப்படும் நிதியியல் சொத்துக்கள் எவ்வாறு மதிப்பிடப்பட்டு நிறுவனத்தின் முக்கிய முகாமைத்துவ ஆணையினருக்கு அறிக்கையிடப்படுகின்றன.
- வியாபார மாதிரியின் (மற்றும் அவ்வியாபார மாதிரியினால் வைத்திருக்கப்படும் நிதியியல் சொத்துக்கள்) செயலாற்றத்தினைப் பாதிக்கும் இடர்நேர்வுகள் மற்றும், குறிப்பாக இவ்வுடர்நேர்வுகள் முகாமை செய்யப்படும் விதம்.
- முன்னைய காலங்களின் விற்பனையின் தடவைகள், அளவு மற்றும் காலக்கிரமம் அத்தகைய விற்பனைக்கான காரணங்கள் மற்றும் எதிர்கால விற்பனை நடவடிக்கை தொடர்பான அதன் எதிர்மதிப்பீடுகள். எனினும், விற்பனை நடவடிக்கை தொடர்பான தகவலானது தனியாக கருத்திற்கொள்ளப்படுவதில்லை, மாறாக இது நிதியியல் சொத்துக்களை முகாமை செய்வதற்கான வங்கியின் கூறப்பட்ட குறிக்கோள் எவ்வாறு அடையப்படுகின்றது மற்றும் காசுப்பாய்ச்சல்கள் எவ்வாறு தேறல் செய்யப்படுகின்றன என்பது தொடர்பான ஒட்டுமொத்த மதிப்பீட்டின் ஒரு பகுதியாகும்.

வர்த்தகத்திற்காக வைத்திருக்கப்பட்டு அல்லது முகாமைப்படுத்தப்பட்டு சீமதிப்புப் பெறுமதியில் அவற்றின் செயலாற்றம் மதிப்பிடப்படும் நிதியியல் சொத்துக்கள் இலாபம் அல்லது நட்டத்தினூடான சீமதிப்புப் பெறுமதியில் அளவிடப்படுவதற்கான காரணம் அவை ஒப்பந்த ரீதியான காசுப்பாய்ச்சல்களை சேகரிப்பதற்காகவோ அல்லது ஒப்பந்த ரீதியான காசுப்பாய்ச்சல்களை சேகரிப்பதுடன் நிதியியல் சொத்துக்களை விற்பதற்காகவோ வைத்திருக்கப்படாமையாகும்.

ஒப்பந்த ரீதியான காசுப்பாய்ச்சல்கள் முதல் மற்றும் வட்டியின் தனிக்கொடுப்பனவை என்பதை மதிப்பிடுதல்

நிதியியல் சொத்துக்கள் முதல் மற்றும் வட்டியின் தனிக்கொடுப்பனவு யர்ச்சிப்பை பூர்த்திசெய்வதனை கண்டறிவதற்காக நிதியியல் சொத்துக்களின் ஒப்பந்த ரீதியான நியதிகளை வங்கி மதிப்பிடுகின்றது. இம்மதிப்பீட்டு நோக்கத்திற்காக 'முதல்' என்பது ஆரம்ப அங்கீகரிப்பின் போது நிதியியல் சொத்தின் சீமதிப்புப் பெறுமதி எனவும் "வட்டி" என்பது பணத்தின் காலப்பெறுமதி, குறிப்பிட்ட காலப்பகுதியொன்றில் வெளிநின்ற முதல் தொகையுடன் தொடர்புடைய கொடுகடன் இடர்நேர்வு மற்றும் ஏனைய அடிப்படையிலான கடன்வழங்கல் இடர்நேர்வுகள் மற்றும் செலவுகள் என்பவற்றுக்கான கைமாறு எனவும் வரைவிலக்கணப்படுத்தப்படுகின்றது.

ஒரு கடன் வழங்கல் உடன்படிக்கையினால் காணப்படும் வட்டியினது மிக முக்கியமான கூறாகக் காணப்படுவது பணத்தின் காலப்பெறுமதி மற்றும் கொடுகடன் இடர்நேர்வுகளுக்கும். முதல் மற்றும் வட்டியின் தனிக்கொடுப்பனவின் மதிப்பீட்டினை மேற்கொள்ளுவதற்கு, வங்கியானது மதிப்பாய்வுகளை பிரயோகிப்பதுடன், நிதியியல் சொத்து குறித்துரைக்கப்பட்டிருக்கும் நாளையம் மற்றும் வட்டிவீதம் தீர்மானிக்கப்பட்டிருக்கும் காலப்பகுதி போன்ற தொடர்புடைய காரணிகளைக் கருத்திற்கொள்கின்றது.

மாறாக, அடிப்படையான கடன்வழங்கல் ஒழுங்கிற்கு தொடர்புடைய ஒப்பந்த ரீதியான காசுப்பாய்ச்சல்களின் இடர்நேர்வு அல்லது தளம்பல்களுக்கு குறைந்தபட்ச வெளிப்படுத்துகையை விட அதிகமாக தேவைப்படுத்தும் ஒப்பந்த ரீதியான நியதிகள் வெளிநின்ற தொகை மீதான முதல் மற்றும் வட்டியின் தனிக்கொடுப்பனவுகளைக் கொண்ட ஒப்பந்த ரீதியான காசுப்பாய்ச்சலை தோற்றுவிக்காது. அத்தகைய சந்தர்ப்பங்களில், நிதியியல் சொத்தானது இலாபம் அல்லது நட்டத்தினூடான சீமதிப்புப் பெறுமதியில் அளவிடுவதற்கு தேவைப்படுத்தப்படுகின்றது.

7.3.3.1 பதிவழிப்புச் செலவில் வைத்திருக்கப்படும் சாதனங்கள்

ஒப்பந்த ரீதியான காசுப்பாய்ச்சல்களைச் சேகரிக்கும் பொருட்டு நிதியியல் சொத்துக்களை வைத்திருக்கும் நோக்குடனான வியாபார மாதிரியினால் இருப்பதுடன் ஒப்பந்த நியதிகள் முதல் மற்றும் வட்டியை மட்டும் கொண்ட காசுப்பாய்ச்சலை ஏற்படுத்தக்கூடிய விடயங்கள் பதிவழிப்புச் செலவில் வைத்திருக்கப்படும் சாதனங்கள் என வகைப்படுத்தப்படுகின்றன. இச்சாதனங்கள் பின்னர் பயனுறு வட்டி முறைமைப் பயன்படுத்தி பதிவழிப்புச் செலவில் அளவிடப்படுகின்றன.

7.3.3.2 ஏனைய அனைத்தையுமுள்ளடக்கிய வருமானத்தினூடான சீமதிப்புப் பெறுமதியிலான நிதியியல் சொத்துக்கள்

ஏனைய அனைத்தையுமுள்ளடக்கிய வருமானத்தினூடான சீமதிப்புப் பெறுமதியிலான முதலீடுகள், ஏனைய அனைத்தையுமுள்ளடக்கிய வருமானத்தினூடான சீமதிப்புப் பெறுமதியாக குறித்துரைக்கப்பட்ட பெறுமதியல்லா முதலீடுகள் அல்லது நிதியியல் சொத்துக்களின் ஏனைய வகையொன்றாக வகைப்படுத்தப்படாதவையாகும். ஏனைய அனைத்தையுமுள்ளடக்கிய வருமானத்தினூடான சீமதிப்புப் பெறுமதியிலான முதலீடுகள் பங்குரிமைப் பிணையங்களையும் படுகடன் பிணையங்களையும் உள்ளடக்கியிருக்கும்.

ஏனைய அனைத்தையுமுள்ளடக்கிய வருமானத்தினூடான சீமதிப்புப் பெறுமதியிலான வெளிநாட்டு நாளையப் படுகடன் பிணையங்கள் பின்னர் விலைக்குறிப்பீடு செய்யப்பட்ட சந்தை விலைகளில் பெறுமதியிடப்படுகின்றன. சந்தைப் பெறுமதியிலான மாற்றங்கள் நிதியியல் நிலைமைக்கூற்றில் ஏனைய அனைத்தையுமுள்ளடக்கிய வருமானத்தினூடான சீமதிப்புப் பெறுமதியில் உள்ள முதலீடுகளின் பெறுமதியிலான அதிகரிப்பொன்றாக அல்லது குறைவொன்றாக அங்கீகரிக்கப்படுகின்றன.

இந்த முதலீடுகள், சட்டத் தேவைகளின் கீழ் செய்யப்படும் மூலோபாய முதலீடுகள் மற்றும் இந்த நிறுவனங்களின் பங்குகளுக்கு சந்தை விலை கிடைக்காததைக் கருத்தில் கொண்டு, செலவில் மதிப்பிடப்பட்ட பங்கு முதலீடுகளாக பதியப்படுகின்றன.

வெளிநாட்டு மற்றும் உள்நாட்டு நாளையப் படுகடன் பிணையங்கள் மற்றும் ஏனைய அனைத்தையுமுள்ளடக்கிய வருமானத்தினூடான சீமதிப்புப் பெறுமதியிலான பங்குரிமை முதலீடுகளிலான சந்தைப் பெறுமதி மாற்றங்களிலிருந்து எழுகின்ற இலாபங்களும் நட்டங்களும் நேரடியாக பங்குரிமையில் (ஏனைய அனைத்தையுமுள்ளடக்கிய வருமானம்) அங்கீகரிக்கப்படுவதுடன் இது முதலீடு விற்கப்படும் வரை, சேகரிக்க அல்லது வேறுவகையில் அகற்றப்படும் வரை அல்லது முதலீடு சேதமீழ்ந்துள்ளது என்று தீர்மானிக்கப்படும் வரை நிதியியல் நிலைமைக் கூற்றில் ஏனைய ஒதுக்கங்களின் கீழ் காட்டப்படுவதுடன் முன்னர் கூறப்பட்ட நிகழ்வுகளில் ஒன்று இடம்பெறும் நேரத்தில், அகற்றப்படுகையில் வருமானக்கூற்றுக்கு கழற்சிப்படுத்தப்படாத பங்குரிமை முதலீடுகளின் சீமதிப்புப் பெறுமதி மாற்றங்களின் விதிவிலக்குடன், முன்னர் பங்குரிமையில் அறிக்கையிடப்பட்ட ஒன்றுசேர்ந்த இலாபம் அல்லது நட்டம் வருமானக்கூற்றில் உள்ளடக்கப்படுகின்றது. வட்டி வருமானமானது பயனுறு வட்டி முறைமையைப் பயன்படுத்தி வருமானக்கூற்றில் அங்கீகரிக்கப்படுகின்றது.

நிதியியல் அறிக்கைகளும் தொழிற்பாடுகளும்

7.3.3.3 இலாபம் அல்லது நட்டத்தினூடான சீர்திருத்தப் பெறுமதியிலான நிதியியல் சொத்துக்கள்

வர்த்தகப்படுத்தலுக்காக வைத்திருக்கப்படுபவையினுள் வகைப்படுத்தப்பட்டுள்ள நிதியியல் சொத்துக்கள் “இலாபம் அல்லது நட்டத்தினூடான சீர்திருத்தப் பெறுமதியிலான பிணையங்கள்” வகையில் உள்ளடக்கப்பட்டுள்ளன. ஆரம்ப அங்கீகரிப்பின் போது தொடர்புடைய கொடுக்கல்வாங்கல் செலவுகள் இலாபம் அல்லது நட்டத்தில் அவை இடம்பெறும் பொழுது அங்கீகரிக்கப்படுகின்றன. பின்னர் மேற்படி பிணையங்கள் விலைக்குறிப்பிடு செய்யப்பட்ட சந்தை விலைகளில் பெறுமதியிடப்படுகின்றன. சந்தைப் பெறுமதியிலான மாற்றங்கள் நிதியியல் நிலைமைக் கூற்றில் பிணையங்களின் பெறுமதியிலான அதிகரிப்பொன்றாகவோ அல்லது வீழ்ச்சியொன்றாகவோ காட்டப்படுகின்ற அதேநேரம் இதன் மூலம் எழும் இலாபங்களும் நட்டங்களும் வருமானக்கூற்றில் அங்கீகரிக்கப்படும்.

பிணையம் இப்பொழுதும் சொந்தமாக இருக்கும்படி இலாபம்/(நட்டமானது) “தேறல் செய்யப்படாத விலை மீள்மதிப்பீட்டிலிருந்தான இலாபமாக (நட்டமாக)” அறிக்கையிடப்படும். இலாபமோ/நட்டமோ தேறப்படுமிடத்து (பிணையத்தினை விற்பதன் மூலம்) அது “தேறல் செய்யப்பட்ட மீள்மதிப்பீட்டிலிருந்தான இலாபமாக/(நட்டமாக)” அறிக்கையிடப்படும்.

7.3.4 நிதியியல் சொத்துக்கள் மற்றும் நிதியியல் பொறுப்புக்களின் மாற்றங்கள்

நிதி சொத்துக்களை மாற்றியமைத்தல்
வங்கியானது நிதியியல் சொத்திலிருந்தான காசுப்பாய்ச்சல்களுக்கான ஒப்பந்த ரீதியான உரிமை காலாவதியாகும் போது அல்லது நிதியியல் சொத்தின் உடமையினது குறிப்பிடத்தக்க அனைத்து இடர்நேர்வுகள் மற்றும் வெகுமதிகள் மாற்றல் செய்யப்பட்ட கொடுக்கல்வாங்கலில் ஒப்பந்த ரீதியான காசுப்பாய்ச்சலினை பெறுவதற்கான உரிமையை மாற்றல்செய்யும் போது அல்லது வங்கி உடமையின் குறிப்பிடத்தக்க அனைத்து இடர்நேர்வுகள் மற்றும் வெகுமதிகளை வைத்திருக்காமல் அல்லது மாற்றல் செய்யாமல் இருப்பதுடன் நிதியியல் சொத்தின் கட்டுப்பாட்டை கொண்டிருக்காத போது நிதியியல் சொத்தொன்றினை அங்கீகரிப்பிலிருந்தும் விலக்குகின்றது.

நிதியியல் சொத்தொன்றின் விலக்கலின்போது சொத்தின் கொண்டு செல்லப்படும் பெறுமதிக்கும் மற்றும் (ஏனைய அனைத்தையுமுள்ளக்கிய வருமானத்தில் காட்டப்பட்ட ஏதாவது ஒன்றுசேர்ந்த இலாபம் அல்லது நட்டம் என்பவற்றின் கூட்டுத்தொகைக்கு இடையிலான வேறுபாடு இலாபம் அல்லது நட்டத்தில் அங்கீகரிக்கப்படுகிறது.

நிதியியல் பொறுப்புக்களில் மாற்றங்கள்
ஏற்கனவே உள்ள நிதியியல் பொறுப்பு, அதே கடன் வழங்குநரிடமிருந்து மற்றொருவரால் கணிசமாக வேறுபட்ட விதிமுறைகளில் மாற்றப்பட்டால் அல்லது ஏற்கனவே உள்ள பொறுப்பின் விதிமுறைகள் கணிசமாக மாற்றியமைக்கப்பட்டால், அத்தகைய மாற்றம் அசல் பொறுப்பை அங்கீகரிப்பதாகவும், தற்போதைய பொறுப்பை அங்கீகரிப்பதாகவும் கருதப்படுகிறது. இந்த வகையில், மாற்றியமைக்கப்பட்ட விதிமுறைகளின் அடிப்படையில் ஒரு புதிய நிதியியல் பொறுப்பு சீர்திருத்தப் பெறுமதியில் அங்கீகரிக்கப்படுகிறது. நிதியியல் பொறுப்பின் கொண்டு செல்லும் தொகைக்கும் மாற்றியமைக்கப்பட்ட விதிமுறைகளுடன் புதிய நிதிப் பொறுப்புக்கும் இடையிலான வேறுபாடு இலாபம் அல்லது நட்டத்தில் அங்கீகரிக்கப்படுகிறது.

7.3.5 நிதியியல் சொத்துக்களின் மீள்வகைப்படுத்தல்கள்

நிதியியல் சொத்துக்களை நிர்வகிப்பதற்கான அதன் வியாபார மாதிரியை வங்கி மாற்றியமைக்கிறது. அத்துடன் விதிவிலக்கான சூழ்நிலைகள் தவிர, நிதி சொத்துக்கள் அவற்றின் ஆரம்ப அங்கீகாரத்திற்குப் பிறகு மீள்வகைப்படுத்தப்படுவதில்லை.

7.3.6 பெறுமதியிழப்பு

நிதியியல் சொத்துக்கள்

வங்கியானது நிதியியல் சொத்திலிருந்தான காசுப்பாய்ச்சல்களுக்கான ஒப்பந்த ரீதியான உரிமை காலாவதியாகும் போது அல்லது நிதியியல் சொத்தின் உடமையினது குறிப்பிடத்தக்க அனைத்து இடர்நேர்வுகள் மற்றும் வெகுமதிகள் மாற்றல் செய்யப்பட்ட கொடுக்கல்வாங்கலில் ஒப்பந்த ரீதியான காசுப்பாய்ச்சலினை பெறுவதற்கான உரிமையை மாற்றல்செய்யும் போது அல்லது வங்கி உடமையின் குறிப்பிடத்தக்க அனைத்து இடர்நேர்வுகள் மற்றும் வெகுமதிகளை வைத்திருக்காமல் அல்லது மாற்றல் செய்யாமல் இருப்பதுடன் நிதியியல் சொத்தின் கட்டுப்பாட்டை கொண்டிருக்காத போது நிதியியல் சொத்தொன்றினை அங்கீகரிப்பிலிருந்தும் விலக்குகின்றது.

நிதியியல் சொத்தொன்றின் விலக்கலின்போது சொத்தின் கொண்டு செல்லப்படும் பெறுமதிக்கும் (அல்லது விலக்கப்படும் சொத்தின் பகுதிக்கு ஒதுக்கப்பட்ட கொண்டு செல்லல் பெறுமதிக்கும்) பெறப்பட்ட விலை (பெறப்பட்ட ஏதாவது புதிய சொத்திலிருந்து அனுமானிக்கப்பட்ட ஏதாவது பொறுப்பை கழித்தவை உள்ளடக்கலாக) மற்றும் ஏனைய அனைத்தையுமுள்ளக்கிய வருமானத்தில் காட்டப்பட்ட ஏதாவது ஒன்றுசேர்ந்த இலாபம் அல்லது நட்டம் என்பவற்றின் கூட்டுத்தொகைக்கு இடையிலான வேறுபாடு இலாபம் அல்லது நட்டத்தில் அங்கீகரிக்கப்படுகிறது.

ஏனைய அனைத்தையுமுள்ளக்கிய வருமானத்தினூடாக சீர்திருத்தப் பெறுமதியில் குறித்துரைக்கப்பட்ட பங்குரிமை முதலீட்டுப் பிணையங்கள் தொடர்பில் ஏனைய அனைத்தையுமுள்ளக்கிய வருமானத்தில் அங்கீகரிக்கப்பட்ட ஏதாவது ஒன்றுசேர்ந்த இலாபங்கள் அல்லது நட்டங்கள், அத்தகைய பிணையங்கள் விலக்கப்படும்போது இலாபம் அல்லது நட்டத்தில் அங்கீகரிக்கப்படமாட்டா. வங்கியினால் உருவாக்கப்பட்ட அல்லது வைத்திருக்கப்பட்ட, விலக்கல்களுக்கு தகுதியான மாற்றல் செய்யப்படும் நிதியியல் சொத்தில் இருக்கும் ஏதாவது வட்டியானது தனியான சொத்தொன்றாக அல்லது பொறுப்பொன்றாக காட்டப்படுகின்றது.

வங்கியானது கொடுக்கல்வாங்கல்களில் அது ஒன்றில் மாற்றல் செய்யப்படும் சொத்துக்களின் குறிப்பிடத்தக்க அனைத்து இடர்நேர்வுகள் மற்றும் வெகுமதிகளையோ அல்லது அதன் ஒரு பகுதியையோ வைத்துக்கொள்கின்றது. அத்தகைய சந்தர்ப்பங்களில், மாற்றல் செய்யப்பட்ட சொத்துக்கள் விலக்கப்படுவதில்லை. அத்தகைய கொடுக்கல்வாங்கல்களுக்கு உதாரணங்களாக பிணையங்களின் கடன்வழங்கல் மற்றும் விற்பனை மற்றும் மீள்கொள்வனவு கொடுக்கல்வாங்கல்களை குறிப்பிடலாம். வங்கியானது நிதியியல் சொத்தொன்றின் உடமையின் குறிப்பிடத்தக்க அனைத்து இடர்நேர்வுகள் மற்றும் வெகுமதிகளை வைத்திருக்காமலோ அல்லது மாற்றல் செய்யாமலோ இருந்து அச்சொத்தின் கட்டுப்பாட்டைக் கொண்டிருக்கும் கொடுக்கல்வாங்கல்களில், மாற்றல் செய்யப்பட்ட சொத்தின் பெறுமதியிலான மாற்றங்களுக்கு அது வெளிப்படுத்தப்படும் அளவினால் தீர்மானிக்கப்பட்டவாறு அதன் தொடர்ச்சியான.

நிதியியல் பொறுப்புக்கள்

நிதியியல் பொறுப்பின் ஒப்பந்த ரீதியான கட்டப்பாடுகள் இடைநிறுத்தப்படுகையில் அல்லது நிறுத்தப்படுகையில் அல்லது காலாவதியாகையில் வங்கி நிதியியல் பொறுப்பொன்றினை அங்கீகரிப்பில் இருந்தும் விலக்கும். ஏற்கனவே உள்ள நிதியியல் பொறுப்பு, அதே கடன் வழங்குநரிடமிருந்து கணிசமாக வேறுபட்ட விதிமுறைகளில் மற்றொருவரால் மாற்றப்படும்போது அல்லது ஏற்கனவே உள்ள பொறுப்பின் விதிமுறைகள் கணிசமாக மாற்றியமைக்கப்படும்போது, அத்தகைய மாற்றல் அசல் பொறுப்பை அங்கீகரிப்பதாகவும் புதிய பொறுப்பை அங்கீகரிப்பதாகவும் கருதப்படுகிறது. அசல் நிதிப் பொறுப்பின் கொண்டு செல்லும் பெறுமதிக்கும் செலுத்தப்பட்ட தொகைக்கும் இடையிலான வேறுபாடு இலாபம் அல்லது நட்டத்தில் அங்கீகரிக்கப்படுகிறது.

நிதியியல் அறிக்கைகளும் தொழிற்பாடுகளும்

7.3.7 நிதியியல் சொத்துக்கள் மற்றும் நிதியியல் பொறுப்புக்களை ஈடுசெய்தல்

அங்கீகரிக்கப்பட்ட தொகைகளை ஈடுசெய்ய தற்போது அமுல்படுத்தக்கூடிய சட்டபூர்வ உரிமை இருந்தால் மற்றும் நிகர அடிப்படையில் தீர்வுகாணும் நோக்கம் இருந்தால், சொத்துக்களை உணர்ந்து பொறுப்புகளை ஒரே நேரத்தில் தீர்க்கும் நோக்கம் இருந்தால், நிதியியல் சொத்துக்கள் மற்றும் நிதி பொறுப்புகள் ஈடுசெய்யப்பட்டு நிகர தொகை நிதி கூற்று அறிக்கையில் தெரிவிக்கப்படும்.

7.3.8 நிதியியல் சொத்துக்களின் பெறுமதியிழப்பு

வங்கி, வெளிநாட்டு மற்றும் உள்ளூர் நிதியியல் சொத்துக்கள் இரண்டும் உள்ளடங்கலாக பதிவழிப்புச் செலவில் மற்றும் ஏனைய அனைத்தையுமுள்ளடக்கிய வருமானம் ஊடாக சீமதிப்புப் பெறுமதியில் அளவிடப்பட்ட அனைத்து நிதியியல் சொத்துக்கள் மீதுமான எதிர்பார்க்கப்பட்ட கொடுகடன் இழப்புகளுக்கான இழப்பு ஒதுக்கீடுகளை அடையாளப்படுத்துகின்றது. இலாபம் அல்லது நட்டம் ஊடாக சீமதிப்புப்பெறுமதியில் அல்லது பங்குரிமை மூலதனச் சாதனங்கள் மீது அளவிடப்படும் நிதியியல் சொத்துக்கள் மீது பெறுமதியிழப்புக்கள் இனங்காணப்படுவதில்லை.

எதிர்பார்க்கப்படும் கொடுகடன் இழப்பைக் கணித்தல்

முதலீட்டுத் தரத்திலுள்ள (BBB/Baa மற்றும் அதற்கு மேல் தரப்படுத்தப்பட்ட) முதலீடுகள், பல்தேசிய நிதியியல் நிறுவனங்களுடன் வைத்திருக்கப்படும் வெளிநாட்டு நாணயச் சொத்துக்கள் மற்றும் கேள்வி மீதான முதலீடுகளாகவுள்ள முதலீடுகளுக்கு வங்கி 12 மாதங்கள் எதிர்பார்க்கப்படும் கொடுகடன் இழப்பிற்கான இழப்பு ஒதுக்கீடுகளை அளவிடுகின்றது. 12 மாத எதிர்பார்க்கப்படும் கொடுகடன் இழப்பு இனங்காணப்படுகின்ற நிதியியல் சாதனங்கள் - கட்டம் 1 நிதியியல் சாதனங்கள் - ஆகக் குறிப்பிடு செய்யப்பட்டுள்ளன.

தொடக்க இனங்காணலில் முதலீட்டுத் தரத்திற்குக் கீழுள்ள அல்லது BBB/Baa தரத்திற்குக் கீழ் அவற்றின் கொடுகடன் இடர்நேர்வு சீகூலாகின்ற அல்லது முதலீடொன்றின் கடன் தரப்படுத்தல் ஒரு கடன் தரப்படுத்தல் வகையிலிருந்து குறைவான கடன் தரப்படுத்தலுக்கு தரம் குறைக்கப்படுகின்ற போது அல்லது ஒப்பந்தக் காசுப்பாய்ச்சல்கள் 30 நாட்களுக்கு மேல் கடந்தகால நிலுவையாகவிருக்கின்றவிடத்து, அவ்வாறான சாதனங்களுக்கு ஆயுட்கால எதிர்பார்க்கப்படும் கொடுகடன் இழப்பு கணிக்கப்படுகின்றது. ஆயுட்கால எதிர்பார்க்கப்படும் கொடுகடன் இழப்பு

இனங்காணப்படுகின்ற ஆயினும் கொடுகடன் பெறுமதியிழப்பு நிதியியல் சாதனங்கள் - கட்டம் 2 நிதியியல் சாதனங்கள் - ஆகக் குறிப்பிடுசெய்யப்படுகின்றன. ஆயுட்கால எதிர்பார்க்கப்படும் கொடுகடன் இழப்பு கொடுகடன் பெறுமதியிழப்பு சொத்துக்களுக்காகவும் ஒப்பந்தக் காசுப்பாய்ச்சல் 90 நாட்களுக்கு மேல் கடந்தகால நிலுவையாகவிருக்கின்ற சொத்துக்களுக்காகவும் கணிப்பிடப்படுகின்றது. இவை - கட்டம் 3 நிதியியல் சாதனங்கள் - எனக் குறிப்பிடுசெய்யப்படும்.

எதிர்பார்க்கப்படும் கொடுகடன் இழப்பினை கணிப்பிடும் பொறுமையின் முக்கிய கூறுகளுடன் கீழே விபரிக்கப்பட்டுள்ளது.

தவணைதவறுதல் நிகழ்தகவு:

தவணைதவறுதல் நிகழ்தகவு என்பது தரப்பட்ட கால வீச்சு ஒன்றில் தவணைதவறுதல் நிகழக்கூடிய மதிப்பீடொன்றாகும். கடன்வசதி முன்னர் இனங்காணப்படாதிருந்து சொத்துப்பட்டியலில் இன்னும் இருக்குமாயின் மதிப்பிடப்பட்ட காலப்பகுதியொன்றுக்கு சில நேரத்தில் மாத்திரம் தவணைதவறுதல் நிகழலாம்.

தவணை தவறும் செலுத்தத்தவறும் போது இடர்நேர்விற்குள்ளாகும் தொகையின் அளவு:

தவணை தவறும் போது இடர்நேர்விற்குள்ளாகும் தொகையின் அளவு என்பது ஒப்பந்தத்தின் அல்லது வேறு ஏதாவது ஒன்றின் மூலம் அட்டவணையிடப்பட்டுள்ள முதல் மற்றும் வட்டியின் மீள்கொடுப்பனவு, ஒப்புக்கொண்ட வசதிகள் மீது எதிர்பார்க்கப்படும் குறைப்புக்கள் மற்றும் தவறவிடப்பட்ட கொடுப்பனவுகளிலிருந்தான ஒன்றுசேர்ந்த வட்டி போன்றவை உள்ளடங்கலாக அறிக்கையிடும் திகதிக்குப் பின்னர் வெளிப்படுத்துகையில் எதிர்பார்க்கப்படும் மாற்றங்களை கவனத்திற்கொண்டு எதிர்கால தவணைதவறுதல் திகதியில் இடர்நேர்விற்குள்ளாகும் தொகையின் மதிப்பீடொன்றாகும்.

தவணை தவறுதலினால் ஏற்படும் இழப்பு:

தவணை தவறுதலினால் ஏற்படும் இழப்பு என்பது குறிப்பிட்டொரு நேரத்தில் தவணைதவறுதல் ஒன்று நிகழுமிடத்தான சந்தர்ப்பங்களில் தோன்றுகின்ற இழப்பு பற்றிய மதிப்பீடொன்றாகும். இது ஒப்பந்தக் காசுப்பாய்ச்சல்கள் மற்றும் ஏதேனும் பிணையுறுதி தேறுவதிலிருந்தானவை உள்ளடங்கலாக பெற்றுக்கொள்வதற்கு கடன்வழங்குநர் எதிர்பார்க்கின்றவை என்பவற்றுக்கிடையிலான வேறுபாட்டின் அடிப்படையிலமைந்ததாகும். வங்கியானது வெவ்வேறு வகையான நிதியியல் சொத்துக்குறுக்கு அவற்றினால் வங்கிக்கு ஏற்றும் இடர் ஏற்படும் நேர்வினை அடிப்படையாகக் கொண்டு தவணை தவறுதலால் இழப்புக்களுக்கு பயன்படுத்துவதற்காக அங்கீகரிக்கப்பட்ட உள்ளகக் கொள்கையொன்றினை கொண்டுள்ளது.

பொருளியல் காரணிச் சீராக்கம்:

வங்கி கால தவணைதவறுதல் நிகழ்தகவில் குறிப்பிடுவதற்கு சுழற்சி தவணைதவறுதல் நிகழ்தகவில் ஊடான மாற்றத்திற்காக பொருளியல் காரணிச் சீராக்கத்தினைப் பயன்படுத்துகின்றது.

கொடுகடன் இடர்நேர்வுள்ள குறிப்பிடத்தக்க அதிகரிப்பை மதிப்பிடுதல்

அளவுசார் மற்றும் பண்புசார் குறிகாட்டிகள் இரண்டினையும் கருத்திற்கொள்வதன் மூலம் ஆரம்ப இனங்காணலிலிருந்து கொடுகடன் இடர்நேர்வில் குறிப்பிடத்தக்க அதிகரிப்பொன்று காணப்படுகின்றதா என்பதனை வங்கி ஒவ்வொரு அறிக்கையிடும் திகதியிலும் மதிப்பிடும்.

பெறுமதியிழந்த கொடுகடன் நிதியியல் சொத்துக்கள்

ஒவ்வொரு அறிக்கையிடும் திகதியிலும் வங்கி நிதியியல் சொத்துக்கள் கொடுகடன் பெறுமதியிழந்துள்ளவா ("கட்டம் 3 நிதியியல் சொத்துக்கள்" எனக் குறிப்பிடப்பட்ட) என்பதை மதிப்பிடுகின்றது. இணைத்தரப்பு 90 நாட்கள் கடந்தகால நிலுவையாக இருக்கின்ற போது அல்லது பிணையுறுதி தேறுதல் அல்லது வேறுகடன் மேம்படுத்தல்கள் இன்றி அதன் கடப்பாடுகளை முழுமையாக கொடுப்பனவு செய்யவதற்கு சாத்தியம் காணப்படுகின்ற போது நிதியியல் சொத்தொன்று 'பெறுமதியிழந்த கெடுகொடுகடனாகும்.

நிதியியல் நிலைமைக் கூற்றில் எதிர்பார்க்கும் கொடுகடன் இழப்பிற்கான ஒதுக்கீட்டை எடுத்துரைத்தல்

எதிர்பார்க்கும் கொடுகடன் இழப்பிற்கான இழப்பு ஒதுக்கீடுகள் நிதியியல் நிலைமைக்கூற்றில் பின்வருமாறு எடுத்தரைக்கப்படுகின்றது:

- கடன் கழிக்கப்பட்ட செலவில் அளவிடப்படும் நிதியியல் சொத்துக்கள்: சொத்துக்களின் மொத்த கொண்டு செல்லல் பெறுமதியிலிருந்தான குறைவொன்றாக
- ஏனைய அனைத்தையுமுள்ளடக்கிய வருமானத்தினூடான சீமதிப்புப் பெறுமதியில் அளவிடப்படும் முதலீடுகள்: இச்சொத்துக்களின் கொண்டுசெல்லல் பெறுமதி அவற்றின் சீமதிப்புப் பெறுமதியிலிருப்பதனால் நிதியியல் நிலைமைக்கூற்றில் இழப்பு ஒதுக்கீடு எதுவும் இனங்காணப்படவில்லை. எனினும், ஏனைய அனைத்தையுமுள்ளடக்கிய வருமானத்தில் இழப்பு வெளிப்படுத்தப்பட்டு இனங்காணப்பட்டுள்ளது.
- கொடுகடன் உத்தரவாத ஒப்பந்தங்கள்: பொதுவான ஏற்பாடொன்றாக.

நிதியியல் அறிக்கைகளும் தொழிற்பாடுகளும்

7.3.9 பதிவுழிப்பு

நிதியியல் சொத்தினை முழுமையாகவோ அல்லது அதன் பகுதியொன்றையோ அறவிடுவதற்குப் போதுமான எதிர்பார்ப்புக்கள் இல்லாதவிடத்து கடன்கள் மற்றும் படுகடன் பிணையங்கள் பதிவுழிக்கப்படுகின்றன (ஒன்றில் பகுதியளவில் அல்லது முழுமையாக). பதிவுழித்தலுடன் தொடர்புபட்ட தொகையை மீள்செலுத்துவதற்கு போதுமான காசுப்பாய்ச்சல்களை உருவாக்கக்கூடிய வருமான மூலங்களையோ அல்லது சொத்துக்களையோ கடன்பெறுநர் கொண்டிருக்கவில்லை என வங்கி தீர்மானிக்கும் சந்தர்ப்பத்தில் இது பொதுவான வழமையாகும். இம்மதிப்பீடானது தனிப்பட்ட சொத்து மட்டத்தில் மேற்கொள்ளப்படுகின்றது. முன்னர் பதிவுழிக்கப்பட்ட தொகைகளின் அறவிடலானது இலாப அல்லது நட்ட மற்றும் ஏனைய அனைத்தையுமுள்ளடக்கிய வருமானக்கூற்றின் 'நிதியியல் சாதனங்கள் மீதான பெறுமதியிழப்பு நட்டம்' இல் உள்ளடக்கப்படுகின்றன.

7.4 பெறுதீச் சாதனங்கள்

வங்கி, குறுக்கு நாணய பரஸ்பர பரிமாற்றல், முன்னோக்கிய வெளிநாட்டுச் செலவணி ஒப்பந்தங்கள் போன்ற பெறுதிகளை இடர்நேர்வு முகாமைத்துவ நோக்கங்களுக்காக பயன்படுத்துகின்றதேயொழிய ஊக நோக்கங்களுக்காக அல்ல. பெறுதிகள் சீமதிப்புப் பெறுமதியில் குறிப்பிடப்படுவதுடன், சீமதிப்புப் பெறுமதி நேர்க்கணியமாக இருக்குமிடத்தில் சொத்தாகவும், எதிர்க்கணியமாக இருக்குமிடத்தில் பொறுப்பாகவும் கொண்டு செல்லப்படும். பெறுதிகளின் சீமதிப்புப் பெறுமதியில் ஏற்படுகின்ற மாற்றங்கள் "தேறல் செய்யப்படாத விலை மீள்மதிப்பீட்டிலிருந்தான இலாபத்தில்/(நட்டத்தில்)" உள்ளடக்கப்படுகின்றன.

கொடுக்கல்வாங்கல் விலையானது அதே சாதனத்தின் இன்னொரு அவதானிக்கக்கூடிய நடைமுறைச் சந்தைக் கொடுக்கல்வாங்கல்களின் சீமதிப்புப் பெறுமதியிலிருந்து அல்லது அவதானிக்கக்கூடிய சந்தைகளிலிருந்தான தரவை மட்டும் கொண்டிருக்கும் மாறிகளை அடிப்படையாகக் கொண்ட மதிப்பீட்டு முறைகளிலிருந்து வேறுபடுமையின், வங்கியானது உடனடியாகக் கொடுக்கல்வாங்கல் விலைக்கும் சந்தைப் பெறுமதிக்குமிடையிலான வேறுபாட்டை (1 நாள் வேறுபாடு) "தேறல் செய்யப்படாத விலை மீள்மதிப்பீடுகளிலிருந்தான இலாபம்/(நட்டம்)" ஆக அங்கீகரிக்கும். அவதானிக்க முடியாத தரவுகளைப் பயன்படுத்தி சீமதிப்புப் பெறுமதியானது தீர்மானிக்கப்படும் சந்தர்ப்பங்களில், கொடுக்கல்வாங்கல் விலைக்கும் மாதிரிப் பெறுமதிக்குமிடையிலான வேறுபாடு, உள்ளீடுகள் அவதானிக்கக்கூடியதாக மாறும் போது, அல்லது சாதனத்தின் பதிவு நீக்கப்படும் போது மட்டுமே வருமானக் கூற்றில் அங்கீகரிக்கப்படும்.

7.5 பன்னாட்டு நாணய நிதியத்துடன் தொடர்புடைய நிலுவைகள்

வங்கியானது பன்னாட்டு நாணய நிதியத்துடன் அதன் சொந்த உரிமையின் பேரில் பரிவர்த்தனை செய்கிறது. அந்த அடிப்படையில், பன்னாட்டு நாணய நிதியத்துடனான வங்கியின் அனைத்து பரிவர்த்தனைகளும் இந்த நிதிநிலை கூற்றில் சேர்க்கப்பட்டுள்ளன.

ப.நா. நிதியத்துடனான அனுமதிப் பங்கு ஒரு சொத்தாக வங்கியினால் பதிவு செய்யப்படுவதுடன், அனுமதிப் பங்கிற்காக ப.நா. நிதியத்திற்கு செலுத்தப்பட வேண்டிய தொகை வங்கியின் பொறுப்பாகப் பதிவு செய்யப்படுகிறது. ப.நா. நிதியத்தினால் மேற்கொள்ளப்பட்ட சிறப்பு எடுப்பனவு உரிமைகளின் ஒன்றுசேர்ந்த ஒதுக்குகள் பொறுப்பாகக் கணிக்கப்படுகின்றன. பன்னாட்டு நாணய நிதிய அனுமதிப் பங்கு சொத்தும் சிறப்பு எடுப்பனவு உரிமை வைத்திருப்பும் இலாபம் அல்லது நட்டத்தினூடான சீமதிப்புப் பெறுமதியில் வகைப்படுத்தப்படுவதுடன் ஏனைய அனைத்து பன்னாட்டு நாணய நிதியத்துடன் தொடர்புடைய சொத்துக்கள் மற்றும் பொறுப்புக்கள் பயனுறு வட்டிவீத முறையைப் பயன்படுத்தி பதிவுழிப்புச் செலவில் அங்கீகரிக்கப்படுகின்றன. ப.நா. நிதியத்தினால் வெளியிடப்பட்டவாறு அறிக்கையிடல் திகதியிலுள்ள நாணயமாற்று வீதத்தினைப் பிரயோகித்து பன்னாட்டு நாணய நிதியச் சொத்துக்களினதும் பொறுப்புக்களினதும் மீள்மதிப்பீட்டிலிருந்து எழும் செலாவணி இலாபங்களும் நட்டங்களும் வருமானக் கூற்றில் அங்கீகரிக்கப்பட்டுள்ளன.

ப.நா. நிதியத்துடனான நிலுவைகள் தொடர்பான ஏனைய அனைத்துக் கட்டணங்களும் வட்டியும் வருமானக் கூற்றில் உடனடியாகப் பதிவு செய்யப்படுகின்றன.

7.6 இலங்கை வைப்புக் காப்புறுதி நிதியத்தின் வெளிநாட்டு முதலீடுகள்

இலங்கை வைப்புக் காப்புறுதித் திட்டத்தின் வெளிநாட்டு முதலீட்டுச் செயற்பாடுகளை இலங்கை மத்திய வங்கி அதன் நம்பிக்கை பொறுப்புக்களாக முகாமைசெய்கின்றது. இம்முதலீடுகள் நிதியியல் கூற்றுக்களில் வெளிநாட்டு நாணய நிதியியல் சொத்துக்களின் கீழ் வேறான துறை விடயமொன்றாக இனங்காணப்பட்டு, திட்டம் சார்பில் வைத்திருக்கப்பட்டு முகாமைசெய்யப்படுகின்ற நிதியங்களை பிரதிநிதித்துவப்படுத்துகின்றது. நேரொத்த பொறுப்புத் திட்டத்திற்கான மத்திய வங்கியின் கடப்பாட்டைப் பிரதிபலிக்கும் வகையில் வெளிநாட்டு நாணய நிதியியல் பொறுப்பின் கீழ் பதியப்படுகின்றது.

இலங்கை வைப்புக் காப்புறுதித் திட்டம் சார்பில் மேற்கொள்ளப்படும் முதலீடுகள் ஆரம்பத்தில் செலவில் இனங்காணப்பட்டு அதனைத்தொடர்ந்து சீமதிப்புப் பெறுமதியில் அளவிடப்படுகின்றன. நம்பிக்கைப் பொறுப்பு இயலளவில் இலங்கை மத்திய வங்கி செயற்படுவதாலும் முதலீட்டில் ஏதேனும் பொருளாதார நலனை தக்கவைக்காமையினாலும் இம்முதலீடுகளின் சீமதிப்புப் பெறுமதி, மதிப்பிழப்பு ஈட்டல்கள் மற்றும் இழப்புகள் அத்துடன் வர்த்தகப்படுத்தல் ஈட்டல்கள் மற்றும் இழப்புகள் என்பவற்றில் ஏதேனும் மாற்றங்கள் இலங்கை வைப்புக் காப்புறுதித் திட்டத்திற்கான நேரொத்த பொறுப்பினைச் சீசெய்வதன் மூலம் பிரதிபலிக்கப்படுகின்றன.

7.7 காசும் காசுக்குச் சமமானவைகளும்

காசும் காசுக்கு சமமானவையும் வெளிநாட்டு வங்கிகள் மற்றும் நிதியியல் நிறுவனங்களிலுள்ள காசு, குறுங்கால வைப்புகள் மற்றும் சந்தைப் பெறுமதி மாற்றங்களால் குறிப்பிடத்தக்க இடர்நேர்வில்லாததும் முன்று மாதங்களுக்கு குறைந்த ஆரம்ப முதிர்ச்சியைக் கொண்ட உயர்ந்தளவு திரவத்தன்மையான நிதியியல் சொத்துக்கள் என்பவற்றை உள்ளடக்குவதுடன் இவை குறுங்கால கடப்பாடுகளை முகாமைப்படுத்துவதற்காக வங்கியினால் பயன்படுத்தப்படுகின்றன. காசு மற்றும் காசுக்குச் சமமானவைகள் நிதியியல் நிலைமைக் கூற்றில் பதிவுழிப்புச் செலவில் கொண்டு செல்லப்படுகின்றன.

உள்நாட்டு நாணய நடவடிக்கைகளின் ஒரு பகுதியாக, இலங்கை மத்திய வங்கி குறிப்பிடத்தொரு வருமானத்தினை உருவாக்குவதுடன் செலவுகளையும் ஏற்கின்ற போதிலும் இவை காசின் நகர்வுடன் தொடர்புபட்டவையல்ல. இந்நடவடிக்கைகள் குறிப்பிட்ட சொத்துக்களையும் பெறுப்புக்களையும் தேர்நறுவிப்பதுடன், முக்கியமாக இலங்கை அரசாங்கத்துடனான கொடுக்கல்வாங்கல்களையும் உள்நாட்டு வங்கிகள் மற்றும் நிதியியல் நிறுவனங்களுடனான கொடுக்கல்வாங்கல்களையும் உள்ளடக்குகின்றன. அரசாங்கத்துடனான கொடுக்கல்வாங்கல்கள் நாணயக் கொள்கைப் பொறிமுறையொன்றாக அரசாங்கத்தினால் வெளியிடப்பட்ட திறைசேரி உண்டியல்கள் மற்றும் திறைசேரி முறிகளின் கொள்வனவை உள்ளடக்குகின்றன. அத்தகைய கொள்வனவுகள், விற்பனைகள் மற்றும் அவற்றின் மீதான வட்டி என்பன இலங்கை மத்திய வங்கியின் பதிவுகளில் தனியே ஏட்டுப் பதிவுகளாகப் பிரதிபலிக்கப்படுகின்றன. இவை இந்நிதியியல் கூற்றில் 44 மற்றும் 45ஆம் இலக்கக் குறிப்புகளில் தனித்தனியாக வெளிப்படுத்தப்பட்டுள்ளன.

நிதியியல் அறிக்கைகளும் தொழிற்பாடுகளும்

தனி அதிகாரம் கொண்ட சட்டபூர்வமான நிறுவனமாக விளங்கும் இலங்கை மத்திய வங்கியானது நாணய விதிச் சட்டத்திற்கிணங்க பொதுமக்களுக்கான நாணயத்தினை வெளியிடுகின்றது. மத்திய வங்கியினால் வெளியிடப்பட்ட நாணயம் உடமையாளிகள் பெயரில் மத்திய வங்கியின் மீதான கோரலாக இருப்பதனைப் பிரதிபலிக்கிறது.

இது மத்திய வங்கியின் பொறுப்பொன்றாக இருக்கின்ற அதேநேரம் உடமையாளிகள் கையிலுள்ள காசாகவும் இருக்கின்றது. சுநேரோட்டத்திலுள்ள நாணயத்தின் அசைவு, காசுபாய்ச்சல் கூற்றுக்களை சமர்ப்பித்தலில் மத்திய வங்கிகளிடையே காணப்படும் தற்போதைய தொழிற்துறை நடைமுறைகளுடன் இசைந்துசெல்லும் விதத்தில் நிதியிடல் நடவடிக்கைகளின் ஒரு பகுதியாக உள்ளடக்கப்பட்டுள்ளது.

இலங்கை மத்திய வங்கியின் பெறப்பட்ட ரூபாய் நோட்டுகள் மற்றும் நாணயங்கள் அல்லது காசோலைகள் வடிவில், பெறப்பட்ட பொருட்கள் மற்றும் சேவைகளுக்கான வழங்குனர்களுடன் மற்றும் ஊழியர்கள் உள்ளிட்ட பல்வேறு பெறுநர்களுக்கு காசினை வழங்குகிறது. இது புழக்கத்தில் உள்ள நாணயத்தில் சேர்க்கப்படுகிறது அல்லது வங்கிகள் மற்றும் நிதியியல் நிறுவனங்களால் வைப்புத்தொகையாக வழங்கப்படுகிறது. இலங்கை மத்திய வங்கியின் கொடுப்பனவுகளின் நோக்கங்களுக்காக நாணயத்தைப் பயன்படுத்துவதற்கான இத்தகைய வடிவங்கள் இலங்கை மத்திய வங்கியின் காசு வெளியேற்றத்தின் ஒரு பகுதியாகும்.

7.8 மீள்கொள்வனவு மற்றும் நேர்மாற்று மீள்கொள்வனவு ஒப்பந்தங்கள்

மீள்கொள்வனவு உடன்படிக்கைகளின் கீழ் விற்பனை செய்யப்பட்ட பிணையங்கள் நிதியியல் நிலைமைக் கூற்றில் சொத்துக்களாகத் தொடர்ந்தும் பதிவு செய்யப்படுகின்றன. மீள்கொள்வனவு செய்வதற்கான கடப்பாடு (மீள்கொள்வனவு செய்வதற்கான உடன்படிக்கையின் கீழ் விற்கப்பட்ட பிணையங்கள்) பொறுப்பொன்றாக அங்கீகரிக்கப்படுகின்றது. மீள்கொள்வனவுக் கொடுக்கல்வாங்கல்களில் விற்பனை விலைக்கும் மீள்கொள்வனவு விலைக்குமிடையேயான வேறுபாடும் நேர்மாற்று மீள்கொள்வனவு கொடுக்கல்வாங்கல்களில் கொள்வனவு விலைக்கும் விற்பனை விலைக்குமிடையேயான வேறுபாடும் முறையே செலவினத்தையும் வருமானத்தையும் பிரதிபலிப்பதுடன் இது வருமானக்கூற்றில் அங்கீகரிக்கப்படும்.

நேர்மாற்று மீள்கொள்வனவு உடன்படிக்கைகளின் கீழ் வைத்திருக்கப்படும் பிணையங்கள் (மீள்விற்பனை செய்வதற்கான உடன்படிக்கைகளின் கீழ் கொள்வனவு செய்யப்பட்ட பிணையங்கள்) நிதியியல் நிலைமைக் கூற்றில் ஒரு சொத்தாகப் பதிவு செய்யப்படுகின்றன. மீள்கொள்வனவு மற்றும் நேர்மாற்று மீள்கொள்வனவு ஆகிய இரண்டு கொடுக்கல்வாங்கல்களும் அட்டுறு வருமானம் அல்லது செலவினம் ஏதுமிருப்பின் அவற்றை உள்ளடக்கி பதிவுசெய்யப்பட்ட செலவில் அறிக்கையிடப்படுகின்றன.

7.9 துணைநிலை வைப்பு மற்றும் துணைநிலை கடன்வழங்கல் வசதிகள்

2014 பெப்ரவரி 1ஆம் நாளிலிருந்து நடைமுறைக்குவரும் விதத்தில் துணைநிலை வைப்பு வசதியானது (முன்னர் துணைநிலை மீள்கொள்வனவு வசதி (மீள்கொள்வனவு)) பிணை ஒதுக்கங்கள் இல்லாத "வைப்புக்கள்" ஆக மாற்றப்பட்டன. எனவே, பங்கேற்கின்ற நிறுவனங்கள் அவற்றின் மிகையான நிதியங்களை "வைப்புக்களாக துணைநிலை வைப்பு வசதி விதத்தில் துணைநிலை வைப்பு வசதியின் நாளாந்த அடிப்படையில் முதலிடிகின்றன.

துணைநிலை கடன்வழங்கல் வசதியின் (முன்னர் துணைநிலை நேர்மாற்று மீள்கொள்வனவு (நேர்மாற்று மீள்கொள்வனவு வசதி)) நடைமுறைகள் துணைநிலை நேர்மாற்று மீள்கொள்வனவு வசதியினை ஒத்ததாகவே காணப்படுகின்றதுடன் இரண்டும் நிதியியல் நிலைமைக்கூற்றில் பதிவுசெய்யப்பட்ட செலவில் அங்கீகரிக்கப்படுகின்றன.

7.10 இலங்கை அரசு பிணையங்கள்

இலங்கை அரசு பிணையங்கள் இலங்கை அரசிடமிருந்து கொள்வனவு செய்யப்பட்ட திறைசேரி உண்டியல்களையும் முறிகளையும் உள்ளடக்குகின்றன. இலங்கை அரசு பிணையங்களிலான முதலீடுகள் நிதியியல் நிலைமை கூற்றில் ஏனைய அனைத்தையுமுள்ளடக்கிய வருமானத்தினூடான சீர்மதிப்பு பெறுமதியில் பதியப்படுகிறது.

7.11 அரசிற்கான தற்காலிக முற்பணங்கள்

இலங்கை மத்திய வங்கிசட்டத்தினால் நிர்ணயிக்கப்பட்டுள்ளபடி, பிரிவு 127 இன் கீழ், நிதியாண்டின் முதல் மாதத்திற்குள் ஒருங்கிணைந்த நிதியிலிருந்து செய்ய அங்கீகரிக்கப்பட்ட செலவினங்களுக்கு நிதியளிக்க மத்திய வங்கி அரசாங்கத்திற்கு புதிய நேரடி தற்காலிக முன்பணங்களை வழங்கலாம். அத்தகைய ஒவ்வொரு புதிய

முற்பணமும் அறு மாதங்களுக்கு மிகாமல் ஒரு காலத்திற்குள் திருப்பிச் செலுத்தப்படும். 2003 ஆம் ஆண்டு 3 ஆம் எண் நிதி நிர்வாகப் (பொறுப்பு) சட்டத்தின் கீழ் அமைச்சரின் அமைச்சினால் வெளியிடப்பட்ட அரை ஆண்டு அறிக்கையில் தெரிவிக்கப்பட்டுள்ளபடி, நிலுவையில் உள்ள அத்தகைய முற்பணங்களின் மொத்தத் தொகை முந்தைய நிதியாண்டின் முதல் நான்கு மாதங்களின் வருவாயில் பத்து சதவீதத்தை விட அதிகமாக இருக்கக்கூடாது. அத்தகைய புதிய முற்பணங்கள் மத்திய வங்கியால் நிர்ணயிக்கப்பட்டபடி நடைமுறையில் உள்ள சந்தை தொடர்பான விதிதங்களில் வட்டியைக் கொண்டிருக்கும்.

7.12 ஏனைய நிறுவனங்களுக்கான கடன்கள்

ஏனைய நிறுவனங்களுக்கு வழங்கப்பட்ட கடன்கள் பதிவுசெய்யப்பட்ட செலவில் அங்கீகரிக்கப்பட்டு கொண்டு செல்லப்படுகின்றன.

7.13 பிணையங்களின் கடன்பாடுகளும் பிணையங்களின் கடன்வழங்குதலும்

வங்கி அதன் நாணயக் கொள்கை தொழிற்பாடுகளின் கீழ் காலத்திற்குக் காலம் முக்கிய நிறுவன ரீதியான முதலீட்டாளர்களிடமிருந்து அரசு பிணையங்களைக் கடன்படுகிறது. இவ்வாறு கடன்பட்ட பிணையங்கள் சந்தையில் காணப்படும் மிகையான திரவத்தன்மைபிணை ஈட்பதற்கு மீள்கொள்வனவு தொழிற்பாடுகளுக்காகப் பயன்படுத்தப்படுகின்றன.

பிணையங்களின் கடன்பாடுகள் என்பது பிணையங்களைத் திருப்புவது, இணங்கப்பட்ட கடனத்தினை செலுத்துவது, வழங்கலின் போது ஏதேனும் தவறு இடம் பெறும் சந்தர்ப்பத்தில் சந்தை விதங்களில் இழப்பட்டிணைச் செலுத்துவது (வங்கியின் பொதுப்பாடுகடன் திணைக்களத்தினால் முதலிலைச் சந்தை பங்கேற்பாளர்களுக்கு அறிவிக்கப்பட்ட சந்தை விதங்களின் படி) என்பனவற்றிற்காக வங்கியிடமிருந்து பெறப்படும் நிபந்தனையற்ற பூரணமான உத்தரவாதமென்படும்.

குறிப்பிட்ட நேரத்தில் மீள்கொள்வனவு தொழிற்பாடுகளுக்கு பயன்படுத்தப்படாத கடன்பட்ட பிணையங்களினது சந்தைப் பெறுமதி எதிர்பாராத பொறுப்புக்களாக பதிவு செய்யப்படுகின்றன. செலுத்தப்பட்ட தரகு அட்டுறு அடிப்படையில் செலவிடப்படுகின்றது.

கடன் வழங்கும் கொடுக்கல்வாங்கல்களின் கீழ் இணைத்தரப்பினருக்கான பிணையங்களின் மாற்றல், சொத்தாண்மையின் இடர்நேர்வும் வெகுமதியும் மாற்றல் செய்யப்பட்டால் மட்டுமே நிதியியல் நிலைமைக் கூற்றில் பிரதிபலிக்கப்படும்.

நிதியியல் அறிக்கைகளும் தொழிற்பாடுகளும்

7.14 அலுவலர்களுக்கான கடன்கள்

வங்கியின் நிரந்தரமாக்கப்பட்ட அலுவலர்கள் சலுகை வட்டி வீதத்தின் கீழ் கடன் வசதிகளைப் பெறுவதற்கு உரித்துடையவர்களாவர். 2008ஆம் ஆண்டிலிருந்து வழங்கப்பட்ட இக்கடன்கள் ப.நி.அ.நி. 9 இன்படி “கழிவிடப்பட்ட காசுப்பாய்ச்சலைப் பயன்படுத்தி சீமதிப்புப் பெறுமதியில்” பெறுமதியிடப்பட்டுள்ளன.

கழிவு வீதம் - நிறையேற்றப்பட்ட சராசரி வைப்பு வீதம் மீதான நீண்ட காலப் பணவீக்க இலக்கிடலை அடிப்படையாகக் கொண்டு இலங்கை மத்திய வங்கியின் பொருளாதார ஆராய்ச்சித் திணைக்களத்தினால் தொகுக்கப்படும் வீதத்துடன் வங்கியின் கணக்காய்வுக் குழுவின் இணங்கப்பட்டவாறு இடர்நேர்வுக் கட்டணத்திற்காக 1 சதவீதத்தைச் சேர்த்த வீதம் கழிவு வீதமாகப் பயன்படுத்தப்படுவதோடு, கடன் காலத்தைப் பொறுத்து இது வேறுபடுகின்றது.

ஆண்டின் இறுதியிலுள்ளவாறான அலுவலர்களுக்கான கடன்களின் தற்போதைய பெறுமதிக்கும் ஆண்டின் ஆரம்பத்திலுள்ளவாறான அலுவலர்களுக்கான கடன்களின் தற்போதைய பெறுமதிக்கும் இடையிலுள்ள வித்தியாசமானது, சலுகை வீதத்தில் மேற்படி கடன் வழங்கப்படுவதால் வங்கிக்கு ஏற்க நேரிடுகின்ற செலவைப் பதிவதற்காக வருடாந்தம் பதிவழிக்கப்படும் என்பதோடு, சந்தை வீதத்தில் இக்கடன் வழங்கப்பட்டிருப்பின் வங்கியினால் அதற்குச் சமமான தொகை ஏனைய வருமானத்தில் பதியப்படும்.

சீமதிப்பு பெறுமதியைக் கணிப்பிடுவதற்காகப் பயன்படுத்தப்படும் கருதுகோள்கள்

- பணியாளர்களுக்கான கடன்கள் வழங்கப்பட்ட திகதியாக சனவரி 01ஆம் திகதியைக் கருதுதல்.
- மேற்படி கடன்களில் எவ்விதத் திருத்தமும் அல்லது முன்கூட்டிய தீர்ப்பளவு எதுவும் செய்யப்படவில்லை எனக் கருதுதல்.

7.15 தங்கம்

பன்னாட்டு ஒதுக்குகளின் முகாமெத்துவத்தினைக் குறித்துரைக்கின்ற மத்திய வங்கிச் சட்டத்தின் 40(2)ஆம் பிரிவு அத்தகைய தங்கத்தை பிரதிநிதித்துவப்படுத்தும் கொடுகடன் நிலுவைகள் உட்பட தங்கத்தை பன்னாட்டு ஒதுக்குகளின் ஒரு பகுதியாக மத்திய வங்கி வைத்திருக்கலாம் எனக் கூறுகிறது. 94(3) பிரிவானது, இலாபங்களைப் பகிர்ந்தளிப்பதற்கு முன்னர், ஆளும் சபையினால் ஒப்புதலளிக்கப்பட்டவாறு சர்வதேச அளவில் அங்கீகரிக்கப்பட்ட நிதியியல் அறிக்கை கட்டமைப்பிற்கிணங்க வருமானக் கூற்றில் பதிவுசெய்யப்பட்ட தங்கத்தின் நிலைகள் காரணமாக சந்தை விலை மறுமதிப்பீட்டால் எழுகின்ற தோராத இலாபங்களை விதித்துரைக்கிறது.

மேற்படி தங்கமானது ஆரம்பத்தில் ஒரு செலவாக அங்கீகரிக்கப்பட்டு பன்னாட்டு ஒதுக்குகளின் ஒரு பகுதியாக இருப்பதோடு பொதுவான வர்த்தக நடவடிக்கைகளின் போது ஒரு தொடர்ந்தும் வர்த்தகப் பண்டமாகப் பயன்படுத்தப்படாததால் தங்கமானது சீமதிப்புப் பெறுமதியில் மதிப்பிடப்பட்டு இலாபங்கள் அல்லது நட்டங்கள் வருமானக் கூற்றுக்கு மாற்றப்படுகின்றன. இலாப ஒதுக்கீடுகளுக்கு முன்னர் தங்கத்திலிருந்தான தேறல் செய்யப்படாத இலாபங்கள் தொடர்புபட்ட ஒதுக்குக் கணக்குகளுக்கு மாற்றப்படுகின்றன.

7.16 நாணய இருப்பு

வங்கியின் இருப்புக்கானது, சுற்றோட்டத்திற்கு இன்னும் வழங்கப்படாத புதிய நாணயங்களை உள்ளடக்கியுள்ளது. புதிய நாணயத்தாள்கள் மற்றும் குத்திகளின் உற்பத்தி மற்றும் வடிவமைப்புடன் தொடர்பான செலவுகள் ஆரம்பத்தில் கிரயத்தில் அளவிடப்படுகின்றன. சுற்றோட்டத்திற்கு வழங்கப்பட்ட புதிய நாணயத்தாள்கள் மற்றும் குத்திகளிற்கான செலவானது நிறையேற்றப்பட்ட சராசரி அடிப்படையில் நிர்ணயிக்கப்படுவதுடன், வழங்கப்படும் வேளையில் வருமானக்கூற்றில் பதியப்படுகின்றது. மெதுவாக அசையும் இருப்புக்களுக்கு படி மேற்கொள்ளப்படுகின்றது.

7.17 ஏனைய இருப்புக்கள்

ஏனைய இருப்புக்கள் கிரயத்தில் அல்லது தேறிய விற்றுப் பெறக்கூடிய பெறுமதி இவற்றில் குறைவான பெறுமதியில் வைத்திருக்கப்படுகின்றது. கிரயமானது நிறையேற்றப்பட்ட சராசரி அடிப்படையில் நிர்ணயிக்கப்படுகின்றது.

7.18 ஆதனம், பொறி மற்றும் உபகரணம்

காணி மற்றும் கட்டடம் தவிர்ந்த ஆதனம், பொறி மற்றும் உபகரணம் என்பவை ஆரம்பத்தில் செலவாக அங்கீகரிக்கப்பட்ட கிரயத்திலிருந்து தொர்ச்சியாக ஒன்றுசேர்ந்த பெறுமானத் தேய்வு ஏற்பாடு மற்றும் சேத இழப்பு கழித்த தொகையில் கூறப்பட்டுள்ளது. அங்கீகரிப்பு பிரமாணம் பூர்த்தி செய்யப்படும் பொழுது இந்த ஆதனம், பொறி மற்றும் உபகரணங்களின் பகுதிகளை மாற்றிடு செய்யும் போது ஏற்படும் செலவினங்களையும் இந்தக் கிரயம் உள்ளடக்கியிருக்கிறது.

காணி மற்றும் கட்டடங்கள் மீள்மதிப்பிடப்படும் திகதியில் சீமதிப்புப் பெறுமதியிலிருந்து பின்னர் தொர்ச்சியாக ஒன்றுசேர்ந்த பெறுமானத் தேய்வுகளும், பின்னர் ஒன்றுசேர்ந்த சேத இழப்பு நட்டங்களும் கழித்த தொகையான மீள்மதிப்பீட்டுப் பெறுமதியில் அளவிடப்படுகின்றன.

இறையிலி காணி நீங்கலாக, பின்வரும் மதிப்பிடப்பட்ட பயன்மிக்க காலத்தைப் பயன்படுத்தி தேய்மானம் நேர்கோட்டு முறையில் கணிக்கப்பட்டிருக்கிறது

சொத்தின் வகை	பயனுள்ள ஆயுட்காலம்
இறையிலி காணியிலுள்ள கட்டடங்கள்	50 ஆண்டுகளுக்கு மேல்
குத்தகைக் காணிகளிலுள்ள கட்டடங்கள்	50 ஆண்டுகள் அல்லது குத்தகைக் காலம் இவற்றில் குறைந்தது
பொறியும் பொறியின் முக்கிய பகுதிகளும்	20 ஆண்டுகள்
தளபடங்கள் மற்றும் கருவிகள்	10 ஆண்டுகள்
உந்து ஊர்திகள்	5 ஆண்டுகள்
2014 இலிருந்து கொள்வனவு செய்யப்பட்ட உந்து ஊர்திகள்	10 ஆண்டுகள்
கணனி வன்பொருள்	4 ஆண்டுகள்
ஏனையவை	3 ஆண்டுகள்

நிகழ்வுகள் அல்லது சூழ்நிலை மாற்றங்கள் எடுத்துச் செல்லும் பெறுமதியானது மீள்பெறு முடியாதென சுட்டிக்காட்டும் பொழுது ஆதனம், பொறி மற்றும் உபகரணங்களின் எடுத்துச் செல்லும் பெறுமதிகள் சேத இழப்புக்காக மீளாய்வு செய்யப்படுகின்றன.

வங்கியின் காணி மற்றும் கட்டடம் என்பனவற்றை மீள்மதிப்பிடுவதற்கான கொள்கை யாதெனில் குறைந்தபட்சம் மூன்று ஆண்டுகளுக்கு ஒரு தடவை அல்லது குறிப்பிடத்தக்க பெறுமதிச் சீராக்கம் தேவையென தெரியவரும் பொழுது ஏதேனும் குறுகிய காலத்தில் மேற்கொள்ளப்பட வேண்டுமென்பதாகும். எந்த மீள்மதிப்பீட்டு மிகையும் வருமானக்கூற்றிலே முன்னர் அங்கீகரிக்கப்பட்ட அதே சொத்தின் மீள்மதிப்பீட்டு வீழ்ச்சியை மறுதலையாக்கும் சந்தர்ப்பம் நீங்கலாக நிதியியல் நிலைமைக் கூற்றின் பங்குரிமையில் உள்ளடக்கப்பட்டுள்ள மீள்மதிப்பீட்டு ஒதுக்கிற்கு வரவு வைக்கப்படும். அவ்வாறு மறுதலையாக்கும் சந்தர்ப்பத்தில் அந்த அதிகரிப்பானது வருமானக்கூற்றில் அங்கீகரிக்கப்படுகிறது. மீள்மதிப்பீட்டுப் பற்றாக்குறையானது, அப்பற்றாக்குறை அதே சொத்தின் முன்னைய மிகையை நேரடியாக எதிரீடு செய்து மீள்மதிப்பீட்டு ஒதுக்கிலுள்ள மதிப்பீட்டு மிகையை நேரடியாக எதிரீடு செய்யும் சந்தர்ப்பங்கள் தவிர்ந்து, வருமானக் கூற்றில் அங்கீகரிக்கப்படுகின்றது. விற்கப்படுகையில், குறிப்பிட விற்கப்படுகின்ற சொத்தோடு தொடர்புடைய எந்த மீள்மதிப்பீட்டு மிகையும், பிடித்துவைக்கப்படும் வருவாய்க்களுக்கு மாற்றப்படுகின்றது.

நிதியியல் அறிக்கைகளும் தொழிற்பாடுகளும்

ஆதனம், பொறி மற்றும் உபகரணத்தின் விடயமொன்று விற்கப்படுகையில் அல்லது அதன் பாவனை அல்லது விற்பனையின் மூலம் எதிர்கால பொருளாதார நன்மைகளை வழங்காது என எதிர்பார்க்கப்படும் போது அது அங்கீகரிப்பிலிருந்தும் நீக்கப்படுகின்றது. அச்சொத்தின் அங்கீகரிப்பு நீக்கப்படுவதன் மூலம் உருவாகின்ற ஏதாவது இலாபம் அல்லது நட்டம் (தேறிய விற்பனைப் பெறுகைக்கும் சொத்தின் எடுத்துச் செல்லும் தொகைக்கும் இடையிலான வித்தியாசமாகக் கணிக்கப்பட்டது) சொத்தின் அங்கீகரிப்பு நீக்கப்பட்ட ஆண்டின் வருமானக்கூற்றில் உள்ளடக்கப்படுகிறது. பொருத்தமானவிடத்து சொத்தின் எஞ்சிய பெறுமதிகள், பயனுள்ள ஆயுட்காலங்கள் மற்றும் முறைகள் கிரமமாக மீளாய்வு செய்யப்படுகின்றன.

மூலதன நடப்பு வேலைகள் கிரயத்தில் குறிப்பிடப்படுகின்றன. இவை கட்டிடங்கள், பாரிய பொறி மற்றும் உபகரணங்கள் மற்றும் முறைமை அபிவிருத்திகளின் கட்டுமானத்தின் போது நேரடியாக ஏற்படும் மூலதனத்தன்மை கொண்ட செலவுகளாகவும் மூலதனவாக்கத்தை எதிர்நோக்கியிருப்பனவாகவும் காணப்படுகின்றன.

7.19 குத்தகைகள்

ஒப்பந்தமொன்றை ஆரம்பிக்கும் போது வங்கியானது அவ்வொப்பந்தம் குத்தகையாக அல்லது அவ்வொப்பந்தம் குத்தகையைக் கொண்டிருக்கின்றதா என்பதை மதிப்பிடுகின்றது. ஒரு ஒப்பந்தமானது, வெகுமதி ஒன்றிற்கு பரிமாற்றாக, குறிப்பிட்ட சொத்தொன்றின் பாவனையைக் கட்டுப்படுத்துவதற்கான உரிமையை குறிப்பிட்ட காலப்பகுதிக்குக் கொண்டிருக்குமாயின், அது குத்தகையாக அல்லது குத்தகையைக் கொண்டிருப்பதாகக் கருதப்படும். ஒரு ஒப்பந்தமானது குறிப்பிட்ட சொத்தொன்றின் பாவனையைக் கட்டுப்படுத்துவதற்கான உரிமையைக் கொண்டிருக்கின்றதா என்பதனை மதிப்பிடுவதற்கு, வங்கியானது ப.நி.அ.நி. 16இலுள்ள குத்தகையின் வரைவிலக்கணத்தைப் பயன்படுத்துகின்றது.

குத்தகையாளராக வங்கி செயற்படுதல்

வங்கியானது சொத்துப் பாவனை உரிமை மற்றும் குத்தகைப் பொறுப்பினை குத்தகையை ஆரம்பிக்கும் திகதியில் அங்கீகரிக்கிறது. சொத்துப் பாவனை உரிமையானது ஆரம்பத்தில் கிரயத்தில் அளவிடப்படுவதுடன் இது ஆரம்பத் திகதியில் அல்லது அதற்கு முன்னர் மேற்கொள்ளப்பட்ட ஏதாவது குத்தகைக் கொடுப்பனவிற்கான குத்தகைப் பொறுப்புச் சீராக்கத்தின் ஆரம்பத் தொகையுடன் ஏற்பட்ட ஏதாவது ஆரம்ப நேரடிச் செலவுகள் மற்றும் அகற்றுவதற்கான செலவின் மதிப்பீட்டைக் கூட்டி காணி அல்லது அலுவலகப் பணிமனைக்கு மேற்கொள்ளப்பட்ட மேம்படுத்தல்களை நீக்கிய தொகையை உள்ளடக்கியிருக்கும்.

சொத்துப் பாவனை உரிமையானது பின்னர், ஆரம்பத் திகதியிலிருந்து குத்தகைக் கால முடிவு வரைக்கும் நேர்கோட்டு முறையைப் பயன்படுத்தி பெறுமானத்தேய்வு செய்யப்படும். மேலும், சொத்துப் பாவனை உரிமையானது காலக்கிரமத்தில் தேச இழப்பு நட்டங்களினால், ஏதுமிருப்பின், குறைவதுடன் குத்தகைப் பொறுப்பின் சில மீள்மதிப்பீடுகளுக்காகச் சீராக்கப்படுகிறது.

ஆரம்பத்தில் பொறுப்பானது, ஆரம்பத் திகதியில் செலுத்தப்படாத குத்தகைக் கொடுப்பனவுகளை குத்தகையில் குறிப்பிடப்பட்டிருக்கும் வீட்டி வித்தினால், அல்லது அந்த விதம் தீர்மானிக்கப்பட முடியாதவிடத்து, வங்கியின் அதிகரித்துச் செல்லும் கடன்பாட்டு வித்தினால் கழிவிட்ட தற்போதைய பெறுமதியில் அளவிடப்படுகின்றது.

குத்தகை பொறுப்பின் அளவீட்டில் உள்ளடக்கப்பட்ட குத்தகைக் கொடுப்பனவுகள் பின்வருவனவற்றை உள்ளடக்கியிருக்கும்:

- தவிர்க்க முடியாத நிலையான கொடுப்பனவுகள் உள்ளடங்கலாக நிலையான கொடுப்பனவுகள்
- சுட்டெண் ஒன்றில் அல்லது ஒரு வித்தில் தங்கியிருக்கும் மாறுபடக்கூடிய குத்தகைக் கொடுப்பனவுகள் ஆரம்பத் திகதியிலுள்ளவாறான சுட்டெண் அல்லது வித்தைப் பயன்படுத்தி ஆரம்பத்தில் அளவிடப்படுகின்றன

எஞ்சியிருக்கும் பெறுமதி உத்தரவாதத்தின் கீழ் செலுத்தப்படுவதற்கு எதிர்பார்க்கப்படும் தொகைகள் அத்துடன் செயற்படுத்துவதற்கு உறுதியான போதுமான ஆதாரங்களை வங்கி கொண்டிருக்கும் போது கொள்வனவுத் தெரிவின் கீழ் செயற்பாட்டு விலை, நீட்டிப்பதற்குரிய தெரிவை செயற்படுத்துவதற்கு உறுதியான போதுமான ஆதாரங்களை வங்கி கொண்டிருக்கும் போது தெரிவுக்குரிய புதுப்பித்தல் காலப்பகுதியிலான குத்தகைக் கொடுப்பனவுகள் மற்றும் வங்கி உரிய காலத்திற்கு முன்னர் முடிவுறுத்தாதென உறுதியாக நம்புவதற்குரிய போதுமான ஆதாரங்கள் இருந்தாலொழிய, குத்தகையினை உரிய காலத்திற்கு முன்னர் முடிவுறுத்துவதற்கான தண்ட்ப்பணம் குத்தகைப் பொறுப்பானது பயனுறு வட்டி முறையைப் பயன்படுத்தி பதிவழிக்கப்பட்ட செலவில் அளவிடப்படுகின்றது. இது, சுட்டெண் அல்லது வித்திலான மாற்றத்தினால் எதிர்காலக் குத்தகைக் கொடுப்பனவுகளில் மாற்றமொன்று ஏற்படுகையில், எஞ்சிய பெறுமதி உத்தரவாதத்தின் கீழ் செலுத்துவதற்கு எதிர்பார்க்கப்படும் தொகை தொடர்பில் வங்கியின் மதிப்பீட்டில் மாற்றமொன்று ஏற்படுகையில், வங்கி நீட்டிப்புத் தெரிவைச் செயற்படுத்துவது தொடர்பில், அதன் மதிப்பீட்டை மாற்றுகையில் மற்றும் உரிய காலத்திற்கு முன்னர்

முடிவுறுத்துவதற்கான தெரிவிற்கான தண்டப்பணம் தொடர்பான வங்கியின் மதிப்பீடுகளில் மாற்றங்கள் ஏற்படுகையில் அல்லது தவிர்க்க முடியாத நிலையான குத்தகைக் கொடுப்பனவுகள் திருத்தப்படுகையில் மீள அளவிடப்படுகின்றது.

குத்தகைப் பொறுப்பு இம்முறையில் மீள அளவிடப்படும் போது, இதற்கு ஒத்திசைவான சீராக்கமானது சொத்துப் பாவனை உரிமையின் கொண்டு செல்லும் பெறுமதிக்கு மேற்கொள்ளப்படுகின்றது, அல்லது சொத்துப் பாவனை உரிமை கொண்டு செல்லும் பெறுமதி பூச்சியத்திற்குக் குறைவானந்திருப்பின் வருமானக் கூற்றில் பதியப்படுகிறது.

வங்கியானது நிதியியல் நிலைமைக் கூற்றில் சொத்துப் பாவனை உரிமையினை “ஆதனம், பொறி மற்றும் உபகரணம்” (குறிப்பு 21) இணுள்ளும் குத்தகைப் பொறுப்புக்களை “நானாவிதப் பொறுப்புக்கள் மற்றும் அட்டுறுக்கள்” (குறிப்பு 32) இணுள்ளும் சமர்ப்பிக்கிறது.

7.20 அருவச் சொத்துக்கள்

கணனி வன்பொருள்களில் ஒருங்கிணைந்த பகுதியாக உள்ளடங்காதுள்ள கணனி மென்பொருட்கள் அருவச் சொத்துக்களாகக் காட்டப்பட்டு கிரயத்தில் அங்கீகரிக்கப்படுகின்றன. ஆரம்ப அங்கீகரிப்பைத் தொடர்ந்து இவ்வருவச் சொத்துக்கள் கிரயத்திலிருந்து ஒன்றுசேர்ந்த பதிவழிப்பு மற்றும் ஒன்றுசேர்ந்த பெறுமதியிழப்பு கழிக்கப்பட்ட தொகையில் கொண்டு செல்லப்படுகின்றன. கணனி மென்பொருள் சொத்துக்கள் மீதான தொடர்ந்துவரும் செலவுகள், அவை குறித்த சொத்துடன் தொடர்புடைய எதிர்காலப் பொருளாதார நன்மைகளை அதிகரித்தால் மட்டுமே மூலதனமாக்கப்படுகின்றன. ஏனைய அனைத்துச் செலவுகளும் ஏற்படும்போது செலவாக அங்கீகரிக்கப்படுகின்றன.

சொத்துக்களில் திகழ்கின்ற எதிர்கால பொருளாதார நன்மைகளின் எதிர்பார்க்கப்பட்ட நுகர்வு வடிவத்தை மிகமுக்கியமாக பிரதிபலிக்கின்றது. பயன்பாட்டிற்கு கிடைப்பனவாகவிருக்கும் திகதியிலிருந்து கடன்பதிவழிப்பு என்பது நேர் கோட்டு அடிப்படையில் 4 வருட பயன்பாட்டு காலத்தின் வருமானக் கூற்றில் அங்கீகரிக்கப்படுகின்றது.

பின்வரும் ஏதேனும்ருப்பின் அனைத்தையும் மாத்திரம் நிறுவனம் பிரதிபலிக்கலாம் உள்ளக கருத்திட்டத்தின் அபிவிருத்தி கட்டத்திலிருந்து அபிவிருத்தியிலிருந்து தோன்றுகின்ற அருவச் சொத்தென்பது அங்கீகரிக்கப்படுதல் வேண்டும்:

- (அ) அருவ சொத்தை பயன்படுத்துவதற்கான தொழில்நுட்ப சாத்தியக்கூறு, இதனால் அது பயன்பாட்டிற்குக் கிடைக்கும்.
- (ஆ) அருவ சொத்தை பயன்படுத்துவதற்கான அதைப் பயன்படுத்துவதற்கான அதன் நோக்கம்

நிதியியல் அறிக்கைகளும் தொழிற்பாடுகளும்

- (இ) அருவ சொத்தைப் பயன்படுத்துவதற்கான அதன் திறன்.
- (ஈ) உள்நாட்டில் பயன்படுத்தப்பட வேண்டிய அருவ சொத்தின் பயனை நிறுவனம் நிரூபிக்க முடியும்.
- (உ) அபிவிருத்திக்காக அருவ சொத்தைப் பயன்படுத்தவும் போதுமான தொழில்நுட்ப, நிதி மற்றும் பிற வளங்களின் கிடைக்கும் தன்மை.
- (ஊ) அதன் வளர்ச்சியின் போது அருவ சொத்திற்குக் கூறப்படும் செலவினங்களை நம்பத்தகுந்த முறையில் அளவிடும் அதன் திறன்.

7.21 ஏனைய சொத்துக்கள்

ஏனைய சொத்துக்களில் உள்ளக நிதிகளின் முதலீடுகள், அலுவலர் மற்றும் கடன்கள் செலவில் மேற்கொள்ளப்பட்டு அரசாங்கத்திடமிருந்து பெறத்தக்கவை ஆகியவை அடங்கும்.

7.22 நிதியியல்லாச் சொத்துக்களின் சேத இழப்பு

முன்கொண்டு செல்லும் பெறுமதி சேதம் இழந்திருக்கலாம் என்பதைக் காட்டுவதில் சூழ்நிலைகளில் நிகழ்வுகள் அல்லது மாற்றங்கள் இருப்பின், நிதியியல்லாச் சொத்து சேதம் அடைந்திருக்கலாம் என்ற குறிகாட்டி காணப்படுகின்றதா என்பதை வங்கி ஒவ்வொரு அறிக்கையிடும் காலப்பகுதியின் இறுதியிலும் மதிப்பிடுகின்றது. ஏதேனும் அத்தகைய குறிகாட்டி காணப்படுமாயின் சொத்தின் அறவிடத்தக்க தொகையின் மதிப்பீடொன்றினை வங்கி மேற்கொள்கின்றது. சொத்தொன்றின் முன்கொண்டு செல்லும் தொகை அதன் அறவிடத்தக்க தொகையினை விஞ்சுகின்றவிடத்து சொத்து சேதமிழ்ந்துள்ளதாகக் கருதப்படுவதுடன் அதன் அறவிடத்தக்க தொகை பதிவுசெய்யப்படுகின்றது. சேத இழப்பு நடட்டங்கள் வருமானக் கூற்றில் இணக்காணப்படுகின்றன.

ஒவ்வொரு அறிக்கையிடும் திகதியிலும் வங்கி அதன் நிதியியல்லாச் சொத்துக்களின் சேதம் இழந்திருக்கலாம் என்பதற்கான அறிகுறிகள் உள்ளதா என்பதைத் தீர்மானிப்பதற்காக அவற்றின் முன்கொண்டு செல்லும் பெறுமதியை மீளாய்வு செய்கின்றது. அத்தகைய அறிகுறிகள் காணப்படின், சொத்துக்களின் மீளப் பெறக்கூடிய தொகையின் மதிப்பீடொன்றை வங்கி மேற்கொள்கின்றது.

சேத இழப்பு பரிசீலிப்பிற்காக, ஏனைய சொத்துக்களின் காசுப்பாய்ச்சல்களினால் பெருமளவிற்குப் பாதிக்கப்படாத, தொடர்ச்சியான பாலணயின் மூலம் காசுப்பாய்ச்சல்களை உருவாக்கக்கூடிய சொத்துக்களின் மிகச் சிறிய வகைக்குள் சொத்துக்கள் ஒன்று திரட்டப்பட்டன.

ஒரு சொத்தின் “மீளப்பெறக்கூடிய பெறுமதி” என்பது அதன் “பயன்பாட்டிலுள்ள பெறுமதி” மற்றும் அதன் சீர்திருத்தப் பெறுமதியிலிருந்து விற்பதற்கான செலவைக் கழித்த பெறுமதி என்பவற்றில் கூடிய பெறுமதியாகும். பயன்பாட்டிலுள்ள பெறுமதியானது பணத்தின் காலப்பெறுமதியின் தற்போதைய சந்தை மதிப்பீடு மற்றும் சொத்துக்கு உரித்தான இடர்நேர்வுகளைப் பிரதிபலிக்கும் வரிக்கு முன்னரான கழிவு வீதம் ஒன்றைப் பயன்படுத்தி தற்போதைய பெறுமதிக்கு கழிவிடப்பட்ட மதிப்பீட்டின் எதிர்காலக் காசுப்பாய்ச்சல்களை அடிப்படையாகக் கொண்டதாகும். ஒரு சொத்தின் கொண்டு செல்லும் பெறுமதி அதன் மீளப்பெறத்தக்க தொகையை விஞ்சும் சந்தர்ப்பத்தில் சேத இழப்பு நடட்டம் அங்கீகரிக்கப்படுகின்றது.

பெறுமதியிழப்பு நடட்டமானது, சொத்தின் கொண்டு செல்லும் பெறுமதியானது, சேத இழப்பு நடட்டம் அங்கீகரிக்கப்படாத சந்தர்ப்பத்தில், தேய்மானம் அல்லது சேத இழப்பு நீங்கலாக தீர்மானித்திருக்கக்கூடிய கொண்டு செல்லும் பெறுமதியை விஞ்சாத அளவுக்கு மாத்திரமே மறுதலையாக்கப்படுகின்றது.

7.23 ஏற்பாடுகள்

கடந்த கால நிகழ்வொன்றின் விளைவாக, வங்கி தற்போதைய கடப்பாடொன்றினை (சட்ட ரீதியான அல்லது அமைப்பு ரீதியான) கொண்டிருந்து அக்கடப்பாட்டைத் தீர்ப்பதற்காக பொருளாதார நன்மைகளை உள்ளடக்கியிருக்கும் வளங்களின் வெளிப்பாய்ச்சல் தேவைப்படுவதுடன், இக்கடப்பாட்டுத் தொகையை நம்பத் தகுந்த மதிப்பீடொன்று மூலம் அறிய முடியுமாயின் ஏற்பாடுகள் அங்கீகரிக்கப்படுகின்றன. ஏற்பாடொன்று மீளளிக்கப்படும் என வங்கி எதிர்பார்க்குமிடத்து அந்த மீளளிப்பு இறுதியில் நிச்சயமாக ஏற்படும் வேளையில் மட்டும் தனியான சொத்தாக அங்கீகரிக்கப்படுகின்றது.

7.24 சுற்றோட்டத்திலுள்ள நாணயம்

வங்கியினால் வெளியிடப்பட்ட நாணயம் அதனை வைத்திருப்பவரின் சார்பாக வங்கி மீதான கோரலைக் கொண்டிருப்பதனைக் காட்டுகின்றது. சுற்றோட்டத்திலுள்ள நாணயத்துக்கான பொறுப்பு நிதியியல் நிலைமைக் கூற்றில் முகப்புப் பெறுமதியில் பதியப்பட்டுள்ளது.

7.25 தொழிலுக்குப் பின்னரான நன்மைத்திட்டங்கள்

7.25.1 நிர்ணயிக்கப்பட்ட நன்மைத்திட்டங்கள்

நிர்ணயிக்கப்பட்ட நன்மைத் திட்டங்களானவை, நிர்ணயிக்கப்பட்ட பங்களிப்பு திட்டங்கள் தவிர்த்த ஏனைய தொழிலுக்கு பின்னரான நன்மைத் திட்டங்களாகும். ஓய்வூதியம், விதவைகள் மற்றும் அநாதைகளுக்கான ஓய்வூதியம், விதூரர் மற்றும்

அநாதைகளுக்கான ஓய்வூதியம், இணைப்பாற்றுப் பணிக்கொடை மற்றும் வேலைக் காலத்திற்குப் பின்னரான மருத்துவ நலன்கள் போன்ற நிர்ணயிக்கப்பட்ட நன்மைகள் திட்டங்களை வங்கி தொழிற்படுத்துகின்றது. முதல் மூன்று திட்டங்களையும் பொறுத்தவரையில் வங்கியும் தகுதியுள்ள பயனாளிகளும் தனித்தனியாக நிர்வகிக்கப்படும் நிதியங்களுக்குப் பங்களிப்பினைச் செய்கின்றனர்.

நிர்ணயிக்கப்பட்ட நன்மைத் திட்டங்களின் கீழ் வழங்கப்படும் நன்மைகளின் கிரயமானது ஏறிவு செய்யப்பட்ட அலகு கொடுக்கல் ஆயுட்கால மதிப்பீட்டு முறையை உடயோகித்து ஒவ்வொரு திட்டத்திற்கும் தனித்தனியாகத் தீர்மானிக்கப்படுகின்றது. நிர்ணயிக்கப்பட்ட நன்மைத் திட்டங்கள் தொடர்பாக வங்கியின் கடப்பாடு, ஒவ்வொரு திட்டத்திற்கும் தனித்தனியாக, ஊழியர்கள் அவர்களுடைய தற்போதைய மற்றும் முன்னைய காலங்களில் வழங்கிய பணிகளுக்கு பிரதிபலனாக அந்நன்மை அதன் தற்போதைய மதிப்பினை நிர்ணயம் செய்வதற்காக கழிவிடு செய்யப்படுகின்றது. அங்கீகரிக்கப்படாத ஏதாவது கடந்த காலச் பணி செலவுகள் மற்றும் திட்டச் சொத்துக்களின் சீர்திருத்தப் பெறுமதி என்பன கழிக்கப்படும். கழிவிடு செய்யப்படும் வீதமானது, சராசரி மீதமுள்ள பணிக் காலத்திற்கு ஏறத்தாழ முதிர்ச்சிக் காலத்தைக் கொண்ட அரசு பிணையங்களின் மதிப்பீட்டுத் திகதியன்றுள்ள விளைவு விதமாகும். குறிப்பு 16இல் வெளிப்படுத்தப்பட்டுள்ளன.

7.25.2 நிர்ணயிக்கப்பட்ட பங்களிப்புத் திட்டங்கள்

ஊழியர்கள், ஏற்புடைய நியதிகள் மற்றும் ஒழுங்குவிதிகளுக்கிணங்க ஊழியர் சேம நிதியப் பங்களிப்புக்களுக்கும் ஊழியர் நம்பிக்கை நிதியப் பங்களிப்புக்களுக்கும் தகுதியுடையவர்களாவர். வங்கியானது ஊழியர்களின் மொத்தச் சம்பளத்தில் ஊழியர் சேம நிதியத்திற்கு 24 சதவீதத்தினையும் ஊழியர் நம்பிக்கை நிதியத்திற்கு 3 சதவீதத்தினையும் முறையே பங்களிப்புச் செய்கிறது. இவை தனித்தனியாக நிருவகிக்கப்பட்டு வரும் நிர்ணயிக்கப்பட்ட பங்களிப்புத் திட்டங்களாகும்.

நிர்ணயிக்கப்பட்ட பங்களிப்புத் திட்டங்களின் பங்களிப்பிற்கான கடப்பாடுகள், வருமானக் கூற்றில் அவை ஏற்படும் போது செலவினமாக அங்கீகரிக்கப்படுகின்றன.

7.26 கொடைகள்

கொடைகள் (பெறப்படும் என்பதற்கும் அத்துடன் அவற்றுடன் இணைந்த நிபந்தனைகள் ஏதுமிருப்பின் அவை இணங்கியொழுக்கப்படும் என்பதற்குமான உறுதிப்பாடு இருக்குமிடத்து) அவற்றின் சீர்திருத்தப் பெறுமதியில் அங்கீகரிக்கப்பட்டு, பங்குரிமை மூலதனத்தின்

நிதியியல் அறிக்கைகளும் தொழிற்பாடுகளும்

கீழ் காட்டப்படும். கொடைகள் செலவின விடயங்களுடன் தொடர்பானதாக இருக்கும் பொழுது, ஒழுங்குமுறையானதொரு அடிப்படையில் இழப்பீடு செய்வதற்கெனக் கருதப்பட்ட செலவினங்களுக்கு அவற்றை சீர்திருத்திப் பெறுமதி பிற்போடப்பட்ட அரசு கொடைக் கணக்கில் வரவு வைக்கப்பட்டு ஏற்புடைய சொத்தின் எதிர்பார்க்கப்படும் பயன்பாட்டுக் காலம் வரை, ஏற்புடைய சொத்தின் தேய்மானக் கொள்கையுடன் இசைந்த விதத்தில் ஒழுங்குமுறையான அடிப்படையில் வருமானக்கூற்றுக்கு விடுவிக்கப்படும்.

7.27 எதிர்பாரா பொறுப்புக்கள்

எதிர்பாரா பொறுப்புக்களானவை, நிச்சயமற்ற எதிர்கால நிகழ்வுகள் அல்லது நிகழ்காலக் கடப்பாடுகளின் மூலம் மட்டும் உறுதி செய்யப்படுகின்ற சாத்தியமான கடப்பாடுகளாகக் காணப்படுவதுடன், இங்கு எதிர்காலப் பொருளாதார நன்மைகளின் மாற்றல் நிச்சயமற்றதாக அல்லது நம்பத்தகுந்த முறையில் அளவிடமுடியாததாகக் காணப்படுகின்றது. நிதியியல் நிலைமைக் கூற்றில் அங்கீகரிக்கப்படாத படுகடன்களின் அனைத்து உத்தரவாதங்கள், முன்னோக்கிய வெளிநாட்டுச் செலாவணிக் கொடுக்கல்வாங்கல்கள் மற்றும் ஏனைய கடப்பாடுகள் என்பன எதிர்பாராத பொறுப்புக்கள் மற்றும் கடப்பாடுகளாக உரிய தலைப்புகளின் கீழ் குறிப்பிடப்பட்டுள்ளன. தேவைப்படுமிடத்து அவ்வாறான தொகைகள் மிகச்சிறந்த மதிப்பீடுகளில் அளவிடப்படுகின்றன.

7.28 வருமானம் மற்றும் செலவுகள்

வங்கிக்குப் பொருளாதார நன்மைகளைக் கொண்டு வரக்கூடிய சாத்தியம் காணப்பட்டு அவ்வருமானத்தினை நம்பகமான முறையில் அளவிடக்கூடியதாகவுள்ள போது வருமானமானது அங்கீகரிக்கப்படுகின்றது. மேற்கொள்ளப்பட்ட செலவிற்கும் வருமானத்தின் குறித்துரைக்கப்பட்ட விடயங்களின் வருவாய்க்குமிடையிலான நேரடி இணைப்பொன்றின் அடிப்படையில் வருமானக்கூற்றில் செலவுகள் அங்கீகரிக்கப்படுகின்றன. வியாபாரத்தைக் கொண்டு நடத்துவது தொடர்பாகவும் ஆதனம், பொறி, உபகரணங்களை வினைத்திறனுள்ள விதத்தில் பேணுவதற்காகவும் மேற்கொள்ளப்பட்ட அனைத்துச் செலவினங்களும் ஆண்டிற்கான பெறுபேற்றினைக் கணிக்கும் போது வருமானத்தில் கழிக்கப்படுகின்றன.

வருமானத்தையும் செலவினத்தையும் அங்கீகரிப்பதற்கு முன்னர் பின்வரும் குறித்துரைக்கப்பட்ட பிரமாணங்களும் நிறைவேற்றப்பட வேண்டும்:

7.28.1 வட்டி வருமானம் மற்றும் செலவினங்கள்

சேகரித்தல் ஐயத்திற்கிடமில்லாதவிடத்து உண்மைக் கொள்வனவு விலையை அடிப்படையாகக் கொண்ட பயன்தரு விளைவு முறையைப் பயன்படுத்தி அட்டுறு அடிப்படையில் அனைத்து வட்டி உழைக்கும் சாதனங்களுக்கான வட்டி வருமானமும் செலவினங்களும் வருமானக் கூற்றில் அங்கீகரிக்கப்பட்டுள்ளன. வட்டி வருமானமானது, நிலையான வருமான முதலீடு மற்றும் பிணையங்கள் என்பன மீதான வட்டி வருவாய்களையும் திறைசேரி உண்டியல் மற்றும் ஏனைய கழிவிடப்பட்ட கருவிகளின் அட்டுறு கழிவுகள் மற்றும் வட்டங்களையும் உள்ளடக்குகிறது. கடன்களின் சேகரிப்பு ஐயத்திற்கிடமாகும் பொழுது வட்டி வருமானம் இடைநிறுத்தப்படுகிறது. அத்தகைய வருமானம் பெறப்படும் வரை வட்டி வருமானத்திலிருந்து நீக்கப்படுகிறது.

7.28.2 பங்கிலாபங்கள்

வங்கியின் கொடுப்பனைப் பெறுவதற்கான உரிமை நிறுவப்படும் போது பங்கிலாப வருமானம் அங்கீகரிக்கப்படுகிறது.

7.28.3 நானவித வருமானம் மற்றும் செலவினங்கள்

நானவித வருமானமும் செலவினங்களும் அட்டுறு அடிப்படையில் அங்கீகரிக்கப்படுகின்றன.

ஆதனம், பொறி, உபகரணங்களின் விற்பனை மீதான வருமானத் தன்மையான தேறிய இலாபங்களும், நடட்டங்களும் விற்பனை மூலம் பெற்ற பெறுகைகளிலிருந்து சொத்தின் கொண்டு செல்லும் பெறுமதியையும் அது சார்ந்த விற்பனைச் செலவுகளையும் கழித்த பின்பு வருமானக்கூற்றில் காட்டப்பட்டுள்ளன.

முக்கிய வருமானத்தை உருவாக்குகின்ற நடவடிக்கைகளுக்கான தற்செயலான நடவடிக்கை மூலம் எழும் இலாபங்களும் நடட்டங்களும் மற்றும் பொருண்மைத்தன்மை இல்லாத ஒரேமாதிரியான கொடுக்கல்வாங்கல் தொகுதியிலிருந்து எழும் இலாபங்களும் நடட்டங்களும் தேறிய அடிப்படையில் திரட்டப்பட்டு அறிக்கையிடப்பட்டு சமர்ப்பிக்கப்படுகின்றது.

7.28.4 ஆளணிச் செலவுகள்

ஆளணிச் செலவுகள் அனைத்து அலுவலர் நன்மைகளினதும் முழுச் செலவியையும் உள்ளடக்குகின்றது. ஆண்டின் இறுதியில் செலுத்தப்பட வேண்டிய சம்பளங்கள் மற்றும் தொடர்பான செலவுகள் என்பன மற்றைய உள்ளாட்டு கொடுபடத்தக்கவற்றுள்ள உள்ளடக்கப்பட்டுள்ளன.

7.28.5 வருமான வரிச் செலவு

வங்கியின் வருமானமானது மத்திய வங்கிச் சட்டத்தின் 116ஆம் பிரிவின் கீழும் 2017ஆம் ஆண்டின் 24ஆம் இலக்க உண்ணாட்டரசிறைச் சட்டத்தின் 9(1) ஆம் பிரிவிற்கமைவாகவும் அதனைத்தொடர்ந்து 2021ஆம் ஆண்டின் 10ஆம் இலக்க உண்ணாட்டரசிறை (திருத்த) சட்டம், 2022ஆம் ஆண்டின் 45ஆம் இலக்க உண்ணாட்டரசிறைச் சட்டம், 2023 ஆம் ஆண்டின் 04ஆம் இலக்க உண்ணாட்டரசிறைச் சட்டம் அத்துடன் 2025ஆம் ஆண்டின் 02ஆம் இலக்க உண்ணாட்டரசிறை (திருத்த) சட்டம் என்பவற்றுக்கமைவாகவும் விலக்களிக்கப்பட்டுள்ளது. 2020ஆம் ஆண்டின் 04ஆம் இலக்க பொருளாதார சேவைக் கட்டணம் (திருத்தம்) சட்டத்தின் பிரகாரம் இலங்கை மத்திய வங்கி 2020.01.01 தொடங்கி பொருளாதார சேவைக் கட்டணத்திற்கு இனிமேலும் பெறுப்புடையதல்ல. மேலும், 2014ஆம் ஆண்டின் 07ஆம் இலக்க பெறுமதிசேர் வரி (திருத்தம்) சட்டத்தின் பிரகாரம் நிதியியல் பணிகள் வழங்குவதன் மீதான பெறுமதிசேர்க்கப்பட்ட வரியிலிருந்தும் வங்கி விலக்களிக்கப்பட்டுள்ளது.

7.29 அறிக்கையிடும் திகதிக்குப் பின்னர் இடம்பெறும் நிகழ்வுகள்

அறிக்கையிடும் திகதிக்குப் பின்னர் நிகழும் அனைத்து பொருண்மைத் தன்மை வாய்ந்த நிகழ்வுகளும் கருத்தில் எடுக்கப்படுவதுடன், பொருத்தமானவிடத்து நிதியியல் கூற்றுக்களுக்கான தொடர்பான குறிப்புகளில் சீராக்கங்கள் அல்லது வெளிப்படுத்தல்கள் மேற்கொள்ளப்படுகின்றன.

7.30 காசுப் பாய்ச்சல் கூற்று

காசுப்பாய்ச்சல் கூற்றானது பன்னாட்டு கணக்கீட்டு நியமம் 7 - காசுப்பாய்ச்சல் கூற்றிற்கு இணங்க காசுப்பாய்ச்சல் கூற்றின் தயாரிப்பில் "நேரடி முறை" யைப் பயன்படுத்தித் தயாரிக்கப்பட்டுள்ளது.

நிதியியல் அறிக்கைகளும் தொழிற்பாடுகளும்

8 காசு மற்றும் காசுக்குச் சமமானவைகள்

குறிப்பு	2025 ரூ. '000	2024 ரூ. '000
நிலுவைகள் வங்கிகளுடனான	108,252,277	273,495,980
வங்கிகளில் கால வைப்புத்தொகைகள்	528,416,455	273,653,160
கால வைப்புக்கள் ஓரிரவு வைப்புக்கள்	35,122,365	87,102,049
காசு மற்றும் காசுக்கு சமமானவை	671,791,097	634,251,189
இலங்கை வைப்புக் காப்புறுதி நிதியத்தின் வங்கிக் கணக்கிலுள்ள காசு மீதிகள்	93,437	29,258,330
இலங்கை வைப்புக் காப்புறுதி நிதியத்தின் வங்கிக் கணக்கிலுள்ள நிலையான வைப்புக்கள்	2,634,952	-
காசு மற்றும் காசுக்கு சமமானவைகளின் காரணங்கள்	674,519,486	663,509,519
காசு மற்றும் காசுக்கு சமமானவை மீது பெறத்தக்க வட்டி	306,470	390,010
இலங்கை வைப்புக் காப்புறுதி நிதியக் கணக்கின் காசுக்கு சமமானவை மீது பெறத்தக்க வட்டி	4,205	-
மட்டுப்படுத்தப்பட்ட பாவனைக்காக கிடைப்பனவாகவுள்ள காசு மற்றும் காசுக்கு சமமானவை	8.1 443,641,360	400,837,478
கழி: எதிர்பார்க்கப்படும் கொடுகடன் இழப்புகள்	8.2 (454,009)	(1,208,732)
	1,118,017,512	1,063,528,275

8.1 குறிப்பு 25.1.1இல் விளக்கப்பட்டவாறான இலங்கை மத்திய வங்கிக்கும் சீன மக்கள் வங்கிக்குமிடையில் இருபுடை நாணய பரஸ்பர பரிமாற்றல் உடன்படிக்கையின் கீழ் பெறப்பட்ட ரென்மென்பி 10 பில்லியன் தொகையை மட்டுப்படுத்தப்பட்ட பயன்பாட்டிற்கு கிடைப்பனவாகவுள்ள காசு மற்றும் காசுக்கிற்குச் சமமானவை பிரதிபலிக்கின்றன. இவ்வுடன்படிக்கையின் கீழ் பெறப்பட்ட தொகையை இரண்டு நாடுகளுக்கும்மிடையிலான நிதியியல் வியாபாரம் மற்றும் நேரடி முதலீடு என்பவற்றிற்கும் அத்துடன் இரு தரப்பினர்களும் ஒப்புக்கொண்டதற்கமைய வேறு நோக்கங்களுக்கும் பயன்படுத்த முடியும்.

8.2 காசு மற்றும் காசுக்கு சமமானவை மீது எதிர்பார்க்கப்படும் கொடுகடன் இழப்புக்களிலான அசைவு

	2025			2024		
	கட்டம் 1 ரூ. '000	கட்டம் 2 ரூ. '000	மொத்தம் ரூ. '000	கட்டம் 1 ரூ. '000	கட்டம் 2 ரூ. '000	மொத்தம் ரூ. '000
சனவரி 1இல் உள்ளவாறான நிலுவை	1,208,732	-	1,208,732	635,409	230,592	866,001
ஆண்டு காலப்பகுதியிலான விதிப்பு/(மீளளித்தல்)	(754,723)	-	(754,723)	573,323	(230,592)	342,731
திசெம்பர் 31இல் உள்ளவாறான நிலுவை	454,009	-	454,009	1,208,732	-	1,208,732

9 வெளிநாட்டுப் பிணையங்களிலான முதலீடுகள்

குறிப்பு	2025 ரூ. '000	2024 ரூ. '000
இலாபம் அல்லது நட்டம் ஊடாக சீமதிப்புப் பெறுமதியில் பிணையங்கள்		
- வெளிநாட்டு பிணையங்களில் முதலீடு	9.1 95,447,519	-
	95,447,519	-
ஏனைய அனைத்தையும் உள்ளடக்கிய வருமானத்தின் ஊடான சீமதிப்பு பெறுமதியிலான பிணையங்கள்		
- வெளிநாட்டுப் பிணையங்களிலான முதலீடுகள்	837,025,322	672,461,750
- வைப்புக் காப்புறுதி நிதியங்கள் கணக்கில் வெளிநாட்டு பிணையங்களில் முதலீடு	38,927,463	-
	875,952,785	672,461,750
வெளிநாட்டுப் பிணையங்களிலான மொத்த முதலீடுகள்	971,400,304	672,461,750

நிதியியல் அறிக்கைகளும் தொழிற்பாடுகளும்

ஐ.அ.டொலர் 1,153.6 மில்லியன், ஸ்ரேலிங் பவுன் 54.7 மில்லியன், அவுஸ்ரேலிய டொலர் 80.0 மில்லியன், நியூசிலாந்து டொலர் 43.7 மில்லியன் மற்றும் கனேடிய டொலர் 56.1 மில்லியன் கொண்ட முகப்பெறுமதிக்களைக் கொண்ட வெளிநாட்டு அரசாங்கப் பிணையங்கள் 2025ஆம் ஆண்டுக்காலப்பகுதியில் விற்பனை செய்யப்பட்டன. மேலும், ஐ.அ.டொலர் 566.0 மில்லியன், ஸ்ரேலிங் பவுன் 37.3 மில்லியன், அவுஸ்ரேலிய டொலர் 24.5 மில்லியன், யப்பானிய யென் 6,515.4 மில்லியன், கனேடிய டொலர் 16.3 மில்லியன் மற்றும் யூரோ 44.7 மில்லியன் கொண்ட முகப் பெறுமதியிணைக் கொண்ட வெளிநாட்டு அரசாங்கப் பிணையங்கள் 2025ஆம் ஆண்டுக்காலப்பகுதியில் முதிர்ச்சியடைந்தன.

	2025 ரூ.'000	2024 ரூ.'000
ஏனைய அனைத்தையும் உள்ளடக்கிய வருமானத்தினூடான சீமதிப்புப் பெறுமதியிலான பிணையங்கள் மீது எதிர்பார்க்கப்படும் கொடுகடன் இழப்புகள்	9.2	1,461,863

9.1 இலாபம் அல்லது நட்டம் ஊடாக சீமதிப்புப் பெறுமதியிலுள்ள பிணையங்களாக வகைப்படுத்தப்பட்ட வெளிநாட்டுப் பிணையங்களின் முதலீடானது உலக வங்கியினால் முகாமைசெய்யப்படுகின்ற ஒதுக்கு ஆலோசனை முகாமைத்துவ நிகழ்ச்சித்திட்டத்தில் வங்கியினால் மேற்கொள்ளப்பட்ட முதலீடுகளை உள்ளடக்குகின்றது.

9.2 ஏனைய அனைத்தையுமுள்ளடக்கிய வருமானத்தினூடான சீமதிப்புப் பெறுமதியிலான பிணையங்கள் மீதான எதிர்பார்க்கப்படும் கொடுகடன்

	2025			2024		
	கட்டம் 1 ரூ.'000	கட்டம் 2 ரூ.'000	மொத்தம் ரூ.'000	கட்டம் 1 ரூ.'000	கட்டம் 2 ரூ.'000	மொத்தம் ரூ.'000
சனவரி 1இல் உள்ளவாறான நிலுவை	1,461,863	–	1,461,863	70,273	–	70,273
ஆண்டு காலப்பகுதியிலான விதிப்பு (மீளரித்தல்)	(395,960)	–	(395,960)	1,391,590	–	1,391,590
திசெம்பர் 31இல் உள்ளவாறான நிலுவை	1,065,903	–	1,065,903	1,461,863	–	1,461,863

10 பெறுதி நிதியியல் சாதனங்கள்

10.1 கீழேயுள்ள அட்டவணை, சொத்துக்கள் அல்லது பொறுப்புக்களாக அவற்றின் பெயரளவுத் தொகையுடன் சேர்த்து பதிவுசெய்யப்பட்டுள்ள பெறுதி நிதியியல் சாதனங்களின் சீமதிப்புப் பெறுமதியிணைக் காண்பிக்கின்றது. மொத்தமாகப் பதிவுசெய்யப்பட்ட பெயரளவுத் தொகையானது பெறுதியின் அடிப்படையான சொத்து, குறிப்பிட்டு விதம் அல்லது கட்டெண்ணின் தொகையாகும் என்பதுடன் பெறுதிகளின் பெறுமதிகளில் ஏற்படும் மாற்றங்களை அளவிடுவதற்கான அடிப்படையாகவும் காணப்பட்டது. பெயரளவுத் தொகை ஆண்டின் இறுதியில் வெளிநின்ற கொடுக்கல்வாங்கல்களின் அளவினை எடுத்துக்காட்டியதுடன் இது சந்தை இடர்நேர்வுகளையோ அல்லது கொடுகடன் இடர்நேர்வுகளையோ எடுத்துக்காட்டவில்லை.

	2025			2024		
	சொத்துக்கள் ரூ.'000	பொறுப்புக்கள் ரூ.'000	கருத்துத் தொகை ரூ.'000	சொத்துக்கள் ரூ.'000	பொறுப்புக்கள் ரூ.'000	கருத்துத் தொகை ரூ.'000
நாணய பரஸ்பர பரிமாற்றல்கள்	16,039	28,647,291	595,595,341	26,045,845	22,382,070	518,080,524
முன்னோக்கிய வெளிநாட்டுச் செலாவணி	–	3,156	2,944,947	1,911,318	14,814,318	107,346,944
மொத்தம்	16,039	28,650,448	598,540,288	27,957,163	37,196,388	625,427,468

10.2 மேலே குறிப்பிட்ட பெறுதிகளானது வெளிநாட்டு ஒதுக்குகளை பேணும் நியதிச்சட்ட குறிக்கோள்களுடன் இசைந்து செல்லும் விதத்தில் வங்கியினால் வைத்திருக்கப்படும் சந்தை மற்றும் திரவத்தன்மை இடர்நேர்வுகளை முகாமைசெய்யும் நோக்கத்திற்காக பயன்படுத்தப்படும் நாணய பரஸ்பர பரிமாற்றல்களையும் வெளிநாட்டுச் செலாவணி முன்னோக்கிய ஒப்பந்தங்களையும் உள்ளடக்குகின்றன. இலங்கை ரூபாவின் பன்னாட்டு உறுதிப்பாட்டை பேணுவதற்கும், நாட்டின் நிதியியல் முறைமை உறுதிப்பாட்டை வலுப்படுத்துவதற்கும், பிராந்திய நாடுகளிற்கு

மத்தியில் பொருளாதாரத்தையும் நிதியியல் ஒத்துழைப்பையும் மேம்படுத்துவதற்கும் நாட்டிற்குள் வெளிநாட்டு செலாவணி உட்பாய்ச்சல்களை அதிகரிப்பதற்கும் வங்கியானது உரிமம்பெற்ற வங்கிகள், வெளிநாட்டு மத்திய வங்கிகள் மற்றும் நிதியியல் நிறுவனங்களுடன் பரஸ்பர பரிமாற்றல் கொடுக்கல்வாங்கல்களை மேற்கொண்டது.

10.3 பெறுதிகள் என்பது வட்டி வீதங்கள், நிதியியல் சாதனங்களின் விலைகள், பண்ட விலைகள், வெளிநாட்டுச் செலாவணி வீதங்கள், கொடுகடன், இடர்நேர்வு மற்றும்

கட்டெண்களில் ஏற்படும் மாற்றங்களுக்குப் பதிலிறுத்தும் விதத்தில் அவற்றின் பெறுமதியிணைப் பெற்றுக்கொள்ளும் நிதியியல் உடன்படிக்கைகளாகும்.

10.4 குறுகிய காலப் பெறுதிகள் ஒரு வருடத்திற்கும் குறைவான காலப்பகுதியைக் கொண்டும், நீண்ட காலப் காலப் பெறுதிகள் ஒரு வருடம் அல்லது அதற்கு மேற்பட்ட காலப்பகுதியைக் கொண்டும் இப்பெறுதிக் கொடுக்கல்வாங்கல்கள் அவற்றின் காலத்தின் அடிப்படையில் வகைப்படுத்தப்பட்டுள்ளன.

நிதியியல் அறிக்கைகளும் தொழிற்பாடுகளும்

10.5 வங்கியின் பெறுதிகளினது சொத்துப்பட்டியலின் குறிப்பிடத்தக்க பகுதி செலாவணி வீத இடர்நேர்வு மற்றும் குறுங்கால திரவத்தன்மை தேவைப்பாடுகள் என்பனவற்றை முகாமைப்படுத்துவதற்கானதொரு உபாயமாக மேற்கொள்ளப்பட்ட நாணய பரஸ்பரபரிமாற்றத்தினை உள்ளடக்குகின்றது. நாணய பரஸ்பரபரிமாற்றத்தில் இணங்கிய வீதங்களில் வேறொரு நாணயத்தின் பரிமாற்றத்தில் இணங்கிய திகதியொன்றில் ஒரு நாணயத்தின் குறித்துரைக்கப்பட்ட தொகையினை செலுத்தும்/ பெற்றுக்கொள்ளும்.

10.6 வெளிநாட்டுச் செலாவணி முன்னோக்கிய ஒப்பந்தத்திலிருந்து, வங்கியானது இணங்கப்பட்ட எதிர்காலத் திகதியொன்றில் இணங்கப்பட்ட விதமொன்றில் வெளிநாட்டு நாணயத்தின் குறிப்பிட்ட-தொரு தொகையினை வாங்குவதற்கு அல்லது விற்பதற்கான கடப்பாடுகளை பெற்றிருக்கிறது.

10.7 பெறுதி உடன்படிக்கைகளுக்கு வங்கியின் இடர்நேர்வுக்குள்ளாகும் தன்மையானது, அத்தகைய பெறுதிகளிலிருந்து எதிர்பார்க்கப்படும் நன்மைகள் வங்கிக்கு திடமாகக் கிடைக்கும் தன்மை கொண்டவை என்பதனை உறுதிப்படுத்துவதற்காக வங்கியின் ஒட்டுமொத்த இடர்நேர்வு முகாமைத்துவத்தின் ஒரு பகுதியாக நெருக்கமாகக் கண்காணிக்கப்படுகிறது.

10.8 வங்கியானது வெளிநாட்டு ஒதுக்குகளை அதிகரிக்கும் நோக்கத்திற்காக ஐக்கிய அமெரிக்க டொலர் மற்றும் ரூபாய் கொள்வனவு விற்பனை பரஸ்பர பரிமாற்றல் 'ஒப்பந்தங்களை உரிமம் பெற்ற வர்த்தக வங்கிகளுடன் கைச்சாத்திட்டது. 2025 திசம்பர் 31 அன்றுள்ளவாறு இது அமெரிக்க டொலர் 1,930.8 மில்லியனாகக் காணப்பட்டது. குறிப்பு 53. ஆ). மேலும், 2025 ஆம் ஆண்டில் வெளிநாட்டு நிறுவனங்களுடன் குறுகிய கால அமெரிக்க

டொலர் அல்லது யப்பான் யென் கொள்வனவு விற்பனை பரஸ்பர பரிமாற்றல் ஒப்பந்தங்களை வங்கிகைச்சாத்திட்டது மற்றும் 31 திசம்பர் 2025 அன்றுள்ளவாறு பரஸ்பர பரிமாற்றல் ஒப்பந்த நிலுவைத் தொகையானது 'பூச்சியம்' ஆக உள்ளது. (குறிப்பு 53. ஆ)

10.9 வெளிநாட்டு ஒதுக்குகளைக் கட்டியெழுப்பும் நோக்குடன், வங்கி நீண்டகால ஐக்கிய அமெரிக்க டொலர்/ரூபாய் கொள்வனவு-விற்பனை பரஸ்பர பரிமாற்றல் ஒப்பந்தங்களை கைச்சாத்திட்டது. 2025 திசம்பர் 31இல் உள்ளவாறு, வங்கி உரிமம் பெற்ற வர்த்தக வங்கிகளுடன் மேற்கொண்ட நீண்ட கால ஐக்கிய அமெரிக்க டொலர்/ரூபாய் கொள்வனவு-விற்பனை பரஸ்பர பரிமாற்றல் ஒப்பந்தங்களின் நிலுவைகள் வருமாறு:

வங்கி	ஒப்பந்த திகதி	நிலுவைத் தொகை (ஐ.அ.டொ. மில்)	தொகுதி வாரியாக இறுதி முதிர்வுத் திகதி	தவணைகள்/நிபந்தனைகள்
இலங்கை வங்கி	21-பூன்-29	39.78	27-திசெ-15	<ul style="list-style-type: none"> பூச்சிய செலவு அடிப்படையில் 6 ஆண்டுகள். 5 ஆண்டுகள் தவணைகளில் மீளச்செலுத்தப்படுவதுடன் ஒவ்வொரு 6 மாதங்களுக்கும் ஏறத்தாழ ஐ.அ.டொலர் 10 மில். செலுத்தப்படும்
மக்கள் வங்கி	21-செத்-30	39.78	27-திசெ-15	<ul style="list-style-type: none"> பூச்சிய செலவு அடிப்படையில் 7 வருடங்கள் 20 ஆண்டு தவணைகளில் மீளச்செலுத்தப் படுவதுடன் ஒவ்வொரு 3 மாதங்களுக்கும் 6.25 மில். ஐ.அ.டொலர் செலுத்த எதிர்பார்க்கப் படுகின்றது.
டிஎவ்சிசி வங்கி பி.எல்.சி	21-நவெ-15	68.75	28-ஓக-18	<ul style="list-style-type: none"> 5 ஆண்டுகள் மற்றும் முதல் 18 மாதங்களுக்கு எந்த கட்டணமும் இல்லாமல் அதன் பிறகு, ஒரு அமெரிக்க டொலருக்கு ரூ.1.00 அரையாண்டு பிரீமியம். முதிர்ச்சியில் ஒருமுறை செலுத்தும் தொகை.
கொம்வெல் பங்க் ஒவ் சிலோன் பி.எல்.சி	21-நவெ-17	35.00	26-நவெ-23	<ul style="list-style-type: none"> 7 வருடங்களில் முதல் 18 மாதங்கள் ஆண்டு மிகையாக ஒரு ஐ.அ.டொலருக்கு தலா ரூ.1.00யும் அதனைத் தொடர்ந்து எஞ்சியுள்ள ஐந்தரை ஆண்டுகள் ஆண்டு மிகையாக ஓர் ஐ.அ.டொலருக்கு தலா ரூ.1.00யும் 12 தவணைகளில் மீளச்செலுத்தப் படுவதுடன் ஒவ்வொரு 6 மாதங்களுக்கும் 3 மில். ஐ.அ.டொலர்
நேஷனல் டெவெலப்மென்ட் பங்க் பி.எல்.சி	22-மாச்-18	21.00	29-மாச்-19	<ul style="list-style-type: none"> 7 வருடங்களில் முதல் 18 மாதங்கள் ஆண்டு மிகையாக ஒரு ஐ.அ.டொலருக்கு தலா ரூ.1.00யும் அதனைத் தொடர்ந்து எஞ்சியுள்ள ஐந்தரை ஆண்டுகள் ஆண்டு மிகையாக ஓர் ஐ.அ.டொலருக்கு தலா ரூ.1.00யும் 12 தவணைகளில் மீளச்செலுத்தப் படுவதுடன் ஒவ்வொரு 6 மாதங்களுக்கும் 3 மில். ஐ.அ.டொலர்

நிதியியல் அறிக்கைகளும் தொழிற்பாடுகளும்

11 ப.நா.நி. தொடர்பான சொத்துக்கள்

குறிப்பு	2025 ரூ. '000	2024 ரூ. '000	
இலாபம் அல்லது நட்டத்தினூடான சீர்திருத்தப் பெறுமதியில் அளவிடப்பட்டவை			
ப.நா.நி அனுமதிப் பங்கு	11.1	245,722,776	221,291,888
சிறப்பு எடுப்பனவு உரிமைகளின் உடமைகள்	11.2	325,751	925,452
		246,048,527	222,217,340
பதிவுசெய்யப்பட்ட பெறுமதியில் அளவிடப்பட்டவை			
ப.நா.நிதயத்துடனான வைப்புக்கள்	11.3	-	301,574
முற்செலுத்தப்பட்ட விதிப்புக்கள் - ப.நா.நிதயக் கடன்கள்		314,811	357,164
கழிக்குக: ப.நா.நி. தொடர்பான சொத்துக்கள் மீது எதிர்பார்க்கப்படும் கொடுகடன் இழப்புக்கள்	11.4	-	(9)
		314,811	658,729
		246,363,338	222,876,069

11.1 ப.நா.நி. அனுமதிப் பங்கு

ப.நா.நிதய அனுமதிப் பங்கானது (மூலதன சந்தாக்கள்) அதன் அங்கத்துவ நாடுகளிலிருந்து கிடைக்கின்ற ப.நா.நிதய வளங்களின் முதன்மை மூலமாகும். பரந்தளவில் நாடொன்றின் ஒப்பீட்டளவிலான பொருளாதார நிலைமை கருத்தில் கொள்ளப்பட்டு ஒவ்வொரு நாட்டினதும் அனுமதிப் பங்கு தீர்மானிக்கப்படுகின்றது. ப.நா. நிதியத்தில் இணைக்கின்ற சந்தர்ப்பத்தில் ஒரு நாடு அதற்குரிய அனுமதிப் பங்குத் தொகையில் நாற்றுக்கு 25 வீதத்தினை பரவலாக ஏற்றுக்கொள்ளப்படுகின்ற வெளிநாட்டு நாணயத்தின் மூலம் அல்லது சிஎஃரிமையில் செலுத்துதல் வேண்டுமென்பதோடு, எஞ்சிய 75 வீதத்தினையும் அதன் நாட்டுப் பணத்தின் மூலம் செலுத்துதல் வேண்டும். வங்கியொன்றின் ப.நா. நிதியத்துடனான அதன் கொடுக்கல்வாங்கல்கள், ப.நா.நிதயத்தின் உறுப்புரையின்படி, அரசாங்கத்தின் சார்பில் அதன் சொந்தக் கணக்கின் மீது இடம்பெறுவதனால் ப.நா. நிதியத்தின் அனுமதிப் பங்கு வங்கியின் சொத்துக்களைப் பிரதிபலிக்கிறது.

பன்னாட்டு நாணய நிதியத்தின் ஒதுக்கீட்டைப் பொறுத்தமட்டில் செலுத்த வேண்டிய தொகைகள், குறிப்பு 24இல் உள்ள ஒதுக்கீட்டுப் பொறுப்பு என்ற தலைப்பின் கீழ் காட்டப்பட்டுள்ளது. பன்னாட்டு நாணய நிதியத்தின் ஒரு உறுப்பு நாட்டின் ஒதுக்கீடு அந்நாட்டின் நிதியியல் மற்றும் நிறுவன ரீதியான ப.நா.நி உடனான தொடர்புகளின் மூலம் தீர்மானிக்கப்படுகின்றது.

ப.நா. நிதியத்திலிருந்து ஒரு உறுப்பினர் விலகினால், ப.நா. நிதியத்திற்கான நிகரப் பொறுப்புக்களைத் தீர்ப்பதற்கு தேவையில்லாத அளவிற்கு அதன் ஒதுக்கீட்டு சந்தை மீள்பெறப்படும். எவ்வாறாயினும் ப.நா. நிதிய ஒதுக்கீட்டின் மீதான வட்டியானது உறுப்பினர்களுக்கு உரிமையில்லை. எனவே, பணத்தின் நேர மதிப்பிற்கு இழப்பீடு எதுவுமில்லை. எனவே, ப.நி.அ.நியமம் 9இன் கீழ் இது இலாபம்/நட்டத்தினூடான சீர்திருத்தப் பெறுமதியில் வகைப்படுத்தப்படுகின்றது. சீர்திருத்தப் பெறுமதியினைக் கணக்கிடுவதற்கு முதிர்வுக் காலம் எதுவுமில்லாததால் சீர்திருத்தப் பெறுமதி மதிப்பிற்குக்கத்திற்குச் சமமாக இருக்கும்.

11.2 சிறப்பு எடுப்பனவு உரிமை உடமைகள்

”சிறப்பு எடுப்பனவு உரிமை (சிஎஃ) என்பது ப.நா.நி. அங்கத்தவர்களின் எவ்விதத் தடைகளின்றிப் பயன்படுத்தக்கூடிய நாணயங்கள் மீதான கோரலாக இருப்பதுடன், இதில் சிஎஃ உடமையாளர்கள் தமது சிஎஃரிமைகளை இந்நாணயங்களுக்காகப் பரிமாறிக் கொள்ள முடியும். ஒதுக்குச் சொத்தொன்றாக சிஎஃரிமையின் பெறுமதியானது சிஎஃரிமையை வைத்திருப்பதற்கும் ஏற்றுக்கொள்வதற்குமான அங்கத்தவர்களின் கடப்பாடுகள் மற்றும் சிஎஃரிமை முறைமையின் தொழிற்பாடுகளுடன் தொடர்புபட்ட பல்வேறுபட்ட கடப்பாடுகளுக்கு மதிப்பளிக்க வேண்டிய

பொறுப்பு என்பவற்றிலிருந்து தோன்றுகின்றது. தடையின்றிப் பயன்படுத்தக்கூடியதான நாணயங்கள் மீதான சிஎஃ கோரலானது மதிப்பளிக்கப்படுவதை ப.நா.நி. இரண்டு விதங்களில் உறுதி செய்கின்றது. அதாவது, பல்விமான வெளிநாட்டு நிலைமையிலுள்ள அங்கத்தவர்களிடமிருந்து சிஎஃவைக் கொள்வனவு செய்வதற்குப் பலம் வாய்ந்த வெளிநாட்டு நிலைமையைக் கொண்ட ப.நா.நி அங்கத்தவர்களைப் பெயர் குறித்துரைப்பதன் மூலமும் அத்துடன் முகாமெக்குப்படுத்தப்பட்ட சந்தையினுள் பங்கேற்கும் அங்கத்தவர்களுக்கிடையிலான தாமத முன்வந்து பரிமாற்றிக் கொள்ளும் ஒழுங்கின் மூலமும். மேலே காட்டப்பட்ட தொகையானது தொடர்பான அறிக்கையிலும் திகதிகளிலுள்ளவாறான வங்கியின் மொத்த உடமைகளைப் பிரதிநிதித்துவப்படுத்துகிறது.

சி.எஃ. குணாதிசயங்கள் பணத்திற்கு ஒத்த பண்புகளைக் கொண்டுள்ளன. எனவே ப.நி.அ.நி. 9இன் கீழ் இலாபம்/நட்டத்தினூடான சீர்திருத்தப் பெறுமதியில் வகைப்படுத்தப்படுகின்றது. சீர்திருத்தப் பெறுமதியினைக் கணப்பிடுவதற்கு முதிர்ச்சிக் காலம் எதுவுமில்லாததால் சீர்திருத்தப் பெறுமதியானது மதிப்பிற்குக்கத்திற்குச் சமமாக இருக்கும்.

நிதியியல் அறிக்கைகளும் தொழிற்பாடுகளும்

11.3 ப.நா. நிதியத்துடனான வைப்புக்கள் - பாரிய அளவிற்குக் கடன்பட்ட வறிய நாடுகளுக்கான வறுமைக் குறைப்பு வளர்ச்சி வசதி நம்பிக்கை நிதிய வைப்பு

பன்னாட்டு நாணய நிதியத்தில் நிர்வகிக்கப்படும் விசேட எதிர்பாரா நிகழ்வுக் கணக்கு-2 (வி.எ.நி.கணக்கு-2) இற்குப் பிந்திய கணக்கில் இலங்கையின் வைப்பிலிருந்து சிஎஉ 788,783இனை மாற்றியதன் மூலம் 2000 ஏப்ரல் 21ஆம் திகதி இலங்கை அரசாங்கத்திற்கும் பன்னாட்டு நாணய நிதியத்திற்குமிடையில் மேற்கொள்ளப்பட்ட உடன்படிக்கையின் கீழ் பாரிய அளவிற்குக் கடன்பட்ட வறிய நாடுகளுக்கான வறுமைக் குறைப்பு வளர்ச்சி வசதி நம்பிக்கை வைப்பு மேற்கொள்ளப்பட்டது. அதற்கிணங்க இலங்கை அரசாங்கம், வி.எ.நி. கணக்கு- 2இற்குப் பிந்திய கணக்கிலுள்ள நிதியங்களை முழுமையான நன்கொடையாகவன்றி 2018 வரையிலான வட்டியில்லா வைப்பாக பாரிய அளவிற்குக் கடன்பட்ட வறிய நாடுகளுக்கான வறுமைக் குறைப்பு வளர்ச்சி வசதி நம்பிக்கைப் பொறுப்புக் கணக்குக்கு மாற்றுவதற்கு இணங்கியது. இது பின்னர் 2024 வரை நிடிக்கப்பட்டது. 2025இல், நிதி அமைச்சின் ஒப்புதலுடன் பன்னாட்டு நாணய நிதிய வறுமைக் குறைப்பு வளர்ச்சி வசதி நம்பிக்கை வைப்பு நன்கொடை கணக்கிற்கு மாற்றப்பட்டதால், வைப்பானது அங்கீகாரத்திலிருந்து நீக்கப்பட்டது.

11.4 பா.நிதியத்துடன் தொடர்புபட்ட சொத்துக்கள் மீது எதிர்பார்க்கப்பட்ட கொடுகடன் இழப்புக்களிலான அசைவு

	2025 ரூ. '000	2024 ரூ. '000
கட்டம் 1		
சனவரி 1இல் உள்ளவாறான நிலுவை	9	7
ஆண்டு காலப்பகுதியிலான விதிப்பு/(மீளளித்தல்)	(9)	2
திசெம்பர் 31இல் உள்ளவாறான நிலுவை	-	9

12 இலங்கை அரச பிணையங்கள்

2023ஆம் ஆண்டின் இலங்கை மத்திய வங்கிச் சட்டத்தின் 86(4)ஆம் பிரிவிற் கமைவாக இரண்டாந்தரச் சந்தையிலும் 86(5)ஆம் பிரிவிற் கமைவாக முதலாந்தரச் சந்தையிலும் அரசாங்கப் பிணையங்களை மத்திய வங்கி கொள்வனவு செய்கின்றது.

	2025 ரூ. '000	2024 ரூ. '000
திறைசேரி முறிகள்	1,834,889,192	1,748,873,060
	1,834,889,192	1,748,873,060

2025 காலப்பகுதியில் ரூ. 6,700 மில்லியன் முகப்புப்பெறுமதிக் கொண்ட திறைசேரி முறிகள் முதிர்ச்சியடைந்தன.

இலங்கை அரசாங்கப் பிணையங்களின் முதலீடுகள் பன்னாட்டு நிதியியல் அறிக்கையிடல் நியமம் 9இற்கிணங்க எதிர்பார்க்கப்பட்ட கொடுகடன் இழப்பு கணிப்பீடுகளுக்கு உட்பட்டவை. இலங்கை மத்திய வங்கியின் எதிர்பார்க்கப்பட்ட கொடுகடன் இழப்புக் கொள்கையின் அடிப்படையில் மதிப்பீடொன்று மேற்கொள்ளப்பட்டதுடன், தொகையானது முக்கியத்துவமற்றதாக கருதப்பட்டதால், இச்சாதனங்கள் மீதான எதுவித எதிர்பார்க்கப்பட்ட கொடுகடன் இழப்பினையும் இலங்கை மத்திய வங்கி அங்கீகரிக்கவில்லை. எனினும், எதிர்பார்க்கப்பட்ட கொடுகடன் இழப்பு மதிப்பீடுகளில் மாற்றங்கள் ஏற்பட்டுள்ளனவா என்பதை மதிப்பிடுவதற்காக, வங்கியானது அதன் தீர்மானங்களையும் எடுகோள்களையும் தொடர்ந்தும் மீளாய்வு செய்யும்.

நிதியியல் அறிக்கைகளும் தொழிற்பாடுகளும்

13 மீள்விற்பனை உடன்படிக்கையின் கீழ் கொள்வனவு செய்யப்பட்ட பிணையங்கள்

2025 திசம்பர் 31இல் உள்ளவாறு	2025 ரூ. '000	2024 ரூ. '000
மீள்விற்பனை உடன்படிக்கையின் கீழ் கொள்வனவு செய்யப்பட்ட பிணையங்கள்	1,107,000	26,189,000
மீள்விற்பனை உடன்படிக்கையின் கீழ் கொள்வனவு செய்யப்பட்ட பிணையங்கள் மீது பெறத்தக்க வட்டி	251	5,922
	1,107,251	26,194,922

14 நிதியியல் மற்றும் ஏனைய நிறுவனங்களிலான பங்குரிமை முதலீடுகள்

இலங்கை மத்திய வங்கிச் சட்டத்தின் 114(2)(அ)ஆம் பிரிவின் நியதிகளுக்கமைய இத்தகைய முதலீடுகள் மேற்கொள்ளப்படுகின்றன. இப்பிரிவின் கீழ், ஏதேனும் கம்பனியில் வைப்புக்களை கையகப்படுத்துவதற்கும் பேணுவதற்கும் பொறுப்பளிக்கப்படுகின்றது. இக்கம்பனியானது வங்கித்தொழில் மற்றும் நிதியியல் துறையில் ஏற்பட்ட மனித வளங்களினதும் தொழில்நுட்ப அபிவிருத்தியினதும் முன்னேற்றத்திற்காக அல்லது இலங்கையில் வர்த்தக வங்கிகளுக்கு மத்தியில் கொடுக்கல்வாங்கல்களுக்கு வசதியளிப்பதற்காக உருவாக்கப்பட்டது.

14.1 முதலீட்டு நிலைமை

கம்பனி	வியாபாரத்தின் தன்மை	2025		2024	
		பங்குகளின் எண்ணிக்கை ரூ. '000	கொள்வனவு செலவு ரூ. '000	பங்குகளின் எண்ணிக்கை ரூ. '000	கொள்வனவு செலவு ரூ. '000
லங்கா பே (பிறைவேட்)லிமிடெட்	தன்னியக்கத் தீர்ப்பனவு	2,986,824	35,989	2,986,824	35,989
லங்கா நிதியியல் பணிகள் பணியகம் லிமிடெட்	தன்னியக்க நிதிய மாற்றல்	500,000	5,000	500,000	5,000
வரையறுக்கப்பட்ட இலங்கை (கொடுகடன்) தகவல் பணியகம்	கொடுகடன் தகவல் வழங்கல்	48,244	5,845	48,244	5,845
			46,834		46,834

15 வங்கிகளுக்கான கடன்கள்

	குறிப்பு	2025 ரூ. '000	2024 ரூ. '000
வங்கிகளுக்கான கடன்கள்	15.1	5,561,004	9,704,369
கழிக்க: வங்கிகளுக்கு வழங்கப்படும் கடன்களில் எதிர்பார்க்கப்படும் கடன் இழப்பு	15.2	(142,514)	(142,939)
		5,418,490	9,561,430

நிதியியல் அறிக்கைகளும் தொழிற்பாடுகளும்

15.1 வங்கிகளுக்கான கடன்கள்

உற்பத்தித்திறன் நோக்கங்களுக்காக கடன்களுக்கு வசதியளிப்பதற்கு 1949ஆம் ஆண்டின் 58ஆம் இலக்க நாணய விதிச் சட்டத்தின் ஏழாம் அத்தியாயத்தின் IIIஅ பிரிவின் நியதிகளில் இத்தகைய கடன்கள் வழங்கப்படுகின்றன. எவ்வாறாயினும், 2023ஆம் ஆண்டின் 16ஆம் இலக்க புதிய மத்திய வங்கிச் சட்டத்தின் சட்டமாக்குதலுடன் புதிய ஏற்பாடுகளின் கீழ் அதாவது புதிய சட்டத்தின் 134ஆம் பிரிவின் சேமிப்புக்களின் கீழ் ஆளுகை செய்யப்படும்.

	2025 ரூ. '000	2024 ரூ. '000
நடுத்தர மற்றும் நீண்ட கால கொடுகடன் திட்டம்		
- தொடர்பான தரப்பினர்கள்	11,772	13,906
செளபாக்யா கொவிட்-19 புத்துயிரளித்தல் வசதி		
- தொடர்பான தரப்பினர்கள்	-	129
செளபாக்கியா கடன் திட்டம்		
- தொடர்பான தரப்பினர்கள்	4,797,376	8,302,336
- ஏனையோர்	340,644	813,371
இ.ம.வங்கியின் கொடுகடன் உத்தரவாதத் திட்டத்தின் கீழ் அங்கீகரிக்கப்பட்ட கடன்கள்		
- தொடர்பான தரப்பினர்கள்	130,478	120,456
- ஏனையோர்	9,090	9,091
உள்நாட்டு வேளாண்மை அபிவிருத்தி முன்னோடிக்கட்ட கடன் திட்டம்		
- தொடர்பான தரப்பினர்கள்	222,769	364,714
- ஏனையோர்	48,875	80,366
	5,561,004	9,704,369

செளபாக்யா கடன் திட்டம் மற்றும் செளபாக்யா கொவிட்-19 மறுமலர்ச்சி வசதி ஆகியவை, விவசாயம், கால்நடைகள், நுண்பாக, சிறிய மற்றும் நடுத்தர தொழில்முயற்சிகளுக்கு மற்றும் இலங்கையில் அனர்த்தங்களால் பாதிக்கப்பட்ட நுண்பாக, சிறிய மற்றும் நடுத்தர தொழில்முயற்சிகளுக்கு கொடுகடன் வசதிகளை வழங்குவதற்காக இலங்கை மத்திய வங்கியால் நிறுவப்பட்ட கடன் திட்டங்கள் என்பதுடன் நன்கு இணைக்கப்பட்ட பெறுமதிச் சங்கிலிகள் மூலம் பல்வேறு தொழில்நுட்ப உதவிகள் மற்றும் சிறந்த சந்தை வாய்ப்புகளுடன் சிறிய உழவர் சமூகத்திற்கு வசதியான நிதியியல் வசதிகளை வழங்குவதன் மூலம் இலங்கையில் விவசாயத் துறையின் அனைத்தையுமளக்கிய அபிவிருத்தியை ஊக்குவிக்கும் நோக்கில், உள்நாட்டு விவசாய அபிவிருத்தி - முன்னோடி செயற்திட்டம் அறிமுகப்படுத்தப்பட்டுள்ளது. தற்போது, மத்திய வங்கி சட்டத்தின் மூலம் விதிக்கப்பட்ட மீள்நிதியளிப்பு கட்டுப்பாடுகள் மற்றும் அனைத்து கடன்களும் மீட்டும் கட்டத்தில் உள்ளதன் காரணமாக இலங்கை மத்திய வங்கியால் புதிய கடன்கள் எதுவும் வழங்கப்படவில்லை.

15.2 வங்கிகளுக்கான கடன்கள் மீது எதிர்பார்க்கப்படும் கொடுகடன் இழப்புக்களிலான அசைவு

	2025				2024			
	கட்டம் 1 ரூ. '000	கட்டம் 2 ரூ. '000	கட்டம் 3 ரூ. '000	மொத்தம் ரூ. '000	கட்டம் 1 ரூ. '000	கட்டம் 2 ரூ. '000	கட்டம் 3 ரூ. '000	மொத்தம் ரூ. '000
சனவரி 1இல் உள்ளவாறான நிலுவை	7,220	6,173	129,546	142,939	14,696	10,457	110,318	135,471
ஆண்டு காலப்பகுதியிலான விதிப்பு/(மீளளித்தல்)	(5,260)	(5,188)	10,023	(425)	(7,476)	(4,284)	19,228	7,468
திசெம்பர் 31இல் உள்ளவாறான நிலுவை	1,960	985	139,569	142,514	7,220	6,173	129,546	142,939

நிதியியல் அறிக்கைகளும் தொழிற்பாடுகளும்

16 ஓய்வூதியம் மற்றும் தொழிலிற்குப் பின்னர் பயன்தரும் பிறதிட்டங்கள்

தகுதியுள்ள அனைத்து ஊழியர்களையும் உள்ளடக்கிய ஏழு வரையறுக்கப்பட்ட நன்மைத் திட்டங்களை வங்கி செயல்படுத்துகிறது. ஊழியர் ஓய்வூதியத் திட்டத்தின் (பழைய) கீழ், 1998 சனவரி 1ஆம் திகதிக்கு முன்னர் வங்கியில் சேர்ந்து 10 ஆண்டுகள் சேவையை முடித்த ஊழியர்கள் இந்தத் திட்டத்திற்குத் தகுதியுடையவர்கள் ஆவர். 1998 சனவரி 1ஆம் திகதிக்கு பின்னர் வங்கியில் சேர்ந்து 10 ஆண்டுகள் சேவையை முடித்த ஊழியர்கள் புதிய ஓய்வூதியத் திட்டத்திற்குத் தகுதியுடையவர்கள் ஆவர். இந்த ஓய்வூதியத் திட்டங்கள் பங்களிப்பு இல்லாத ஓய்வூதியத் திட்டங்களாகும், இதில் சலுகைகளின் செலவு முழுவதும் வங்கியால் ஏற்கப்படுகிறது. ஆண் ஊழியர்களுக்கான விதவைகள் மற்றும் அனாதைகள் ஓய்வூதியத் திட்டமும், பெண் ஊழியர்களுக்கான விதவைகள் மற்றும் அனாதைகள் ஓய்வூதியத் திட்டமும் 1998 சனவரி 1ஆம் திகதிக்கு முன்னர் சேர்ந்த வங்கி ஊழியர்களுக்குத் திறந்திருக்கும் அதேவேளை, புதிய விதவைகள் மற்றும் அனாதைகள் மற்றும் விதூர்கள் மற்றும் அனாதைகள் ஓய்வூதியத் திட்டம் 1998 சனவரி 1ஆம் திகதிக்கு பின்னர் சேர்ந்த வங்கி ஊழியர்களுக்குத் திறந்திருக்கும். 1994 ஓகத்து 1ஆம் திகதிக்கு முன்னர் அட்சேர்ப்பு செய்யப்பட்ட விதவைகள் மற்றும் அனாதைகள் ஓய்வூதியத் திட்டம் (பழைய) மற்றும் விதூர்கள் மற்றும் அனாதைகள் ஓய்வூதியத் திட்டங்களின் கீழ் தகுதியுள்ள ஊழியர்கள் மாதாந்திர அடிப்படை சம்பளத்தில் 5% மற்றும் 1994 ஓகத்து 1ஆம் திகதியன்று

அல்லது அதற்குப் பின்னர் அட்சேர்ப்பு செய்யப்பட்ட ஊழியர்கள் மாதாந்திர அடிப்படை சம்பளத்தில் 10% பங்களிக்கின்றனர். புதிய விதவைகள் மற்றும் அனாதைகள் மற்றும் விதூர்கள் மற்றும் அனாதைகள் ஓய்வூதியத் திட்டத்தின் கீழ் தகுதியுள்ள ஊழியர்கள் மாதாந்திர அடிப்படை சம்பளத்தில் 5.5% பங்களிக்கின்றனர்.

வங்கியில் ஐந்து ஆண்டுகள் சேவையை முடித்த மற்றும் ஊழியர் ஓய்வூதியத் திட்டங்களின் கீழ் மாதாந்திர ஓய்வூதியத் தொகைக்கு தகுதியற்ற ஊழியர்களுக்கு வங்கி பணிக்கொடை சலுகைகளையும் வழங்குகிறது. இப்பொறுப்பைச் சமாளிக்க, நிதி நிலை அறிக்கையில் ஒரு ஏற்பாடு முன்கொண்டு செல்லப்படுகிறது, இது ஆயுட்கணிப்பீட்டைப் பயன்படுத்தி கணக்கிடப்படும் பொறுப்புக்கு சமமானது.

வங்கியானது வேலைவாய்ப்புக்குப் பிந்தைய மருத்துவப் பலன் திட்டமொன்றினைக் கொண்டுள்ளது, இது ஓய்வுபெற்ற ஊழியர்கள் மற்றும், அவர்களின் வாழ்க்கைத் துணைவர்கள், பெற்றோர்கள் மற்றும் விதவைகள்/விதூர்கள் காரணமாகவும் ஏற்படும் சில மருத்துவச் செலவுகளைத் திருப்பிச் செலுத்துகிறது

வங்கி, வரையறுக்கப்பட்ட சலுகைக் கடமைகள் மற்றும் ஊழியர் ஓய்வூதியத் திட்டங்கள், விதவைகள் மற்றும் அனாதைகள் ஓய்வூதியத் திட்டம், விதூர்கள் மற்றும் அனாதைகள் ஓய்வூதியத் திட்டம், புதிய விதவைகள் மற்றும் அனாதைகள் மற்றும் விதூர்கள் மற்றும் அனாதைகள் ஓய்வூதியத் திட்டம், பணிக்கொடைத் திட்டம் மற்றும் மருத்துவப்

பலன்த் திட்டம் என்பவற்றின் காரணமான தற்போதைய சேவைச் செலவுகளை மீள்மதிப்பீடு செய்ய சயாதீன காப்புறுதி மதிப்பீட்டாளரொருவரான கே ஏ பண்டிட், ஆலோசகர் மற்றும் காப்புறுதி மதிப்பீட்டாளர் (மும்பை) என்பவரைப் பணியமர்த்தியது.

ஊழியர் ஓய்வூதியத் திட்டங்கள், விதவைகள் மற்றும் அனாதைகள் ஓய்வூதியத் திட்டம், விதூர்கள் மற்றும் அனாதைகள் ஓய்வூதியத் திட்டம் ஆகியவற்றின் நிதிகள் தனித்தனியாக நிர்வகிக்கப்பட்டு தனித்தனி புத்தகங்கள் பராமரிக்கப்படுகின்றன. இருப்பினும், பணிக்கொடைத் திட்டம் மற்றும் மருத்துவப் பலன்த் திட்டம் ஆகியவை வங்கியின் கணக்குப் புத்தகங்களிலிருந்து பிரிக்கப்படவில்லை. மேலும், முதலீடுகள் மற்றும் முதலீட்டு வருமானம் இந்நிதிகளுக்காக வங்கிப் புத்தகங்களில் தனித்தனியாகப் பதிவு செய்யப்பட்டு, முதலீடுகளிலிருந்து பெறப்பட்ட வருமானம் இந்நிதிகளுக்கு மீண்டும் மாற்றப்பட்டு விநியோகிக்கப்படாமல் மீண்டும் முதலீடு செய்யப்படுகிறது.

திட்ட சொத்துக்கள்/முதலீடுகளின் மொத்த சீமமதிப்பு ரூ.77,684.50 மில்லியன் (2024 - ரூ. 79,783.16 மில்லியன்) அனைத்து நன்மை கடப்பாடுகளின் மொத்த தற்போதைய மதிப்பான ரூ.56,553.68 மில்லியன் (2024 - ரூ. 68,106.70 மில்லியன்)ஐ விட அதிகமாக உள்ளது, இதன் விளைவாக அறிக்கையிடும் காலப்பகுதியின் இறுதியில் ரூ.21,130.87 மில்லியன் (2024 - ரூ.11,676.47 மில்லியன்) மிகையாக உள்ளது.

2025 திசம்பர் 31இல் உள்ளவாறானது

நன்மை (சொத்துக்கள்) பொறுப்புக்கள்	ஊழியர் ஓய்வூதியத் திட்டம்	ஊழியர் ஓய்வூதியத் திட்டம்-புதியது	விதவைகள் மற்றும் அனாதைகள் ஓய்வூதியத் திட்டம்	விதூர்கள் மற்றும் அனாதைகள் ஓய்வூதியத் திட்டம்	விதவைகள் மற்றும் அனாதைகள் ஓய்வூதியத் திட்டம் - புதியது	பணிக்கொடைத் திட்டம்	மருத்துவ நன்மைத் திட்டம்	மொத்தம்
	ரூ. '000	ரூ. '000	ரூ. '000	ரூ. '000	ரூ. '000	ரூ. '000	ரூ. '000	ரூ. '000
நன்மைக் கடப்பாட்டின் தற்போதைய பெறுமதி	34,274,521	4,157,356	7,873,508	935,322	1,309,971	701,459	7,301,539	56,553,676
திட்டச் சொத்துக்களின், முதலீடுகளின் சீமமதிப்புப் பெறுமதி	(43,737,487)	(12,262,790)	(9,791,258)	(4,122,125)	(2,846,005)	(435,536)	(4,489,349)	(77,684,550)
தேறிய நன்மைப் பொறுப்பு/(சொத்து)	(9,462,966)	(8,105,434)	(1,917,750)	(3,186,803)	(1,536,034)	265,923	2,812,190	(21,130,874)

நிதியியல் அறிக்கைகளும் தொழிற்பாடுகளும்

நிதியியல் நிலைமைக் கூற்றில் காட்டப்பட்டுள்ள ஓய்வூதியமும் தொழிலுக்குப் பின்ரான ஏனைய நன்மைத் திட்டங்களின் மீதியானது, பின்வரும் காரணங்களின் காரணமாக மதிப்பீட்டாளரின்படியான தேறிய பொறுப்புக்களிலிருந்து வேறுபடுகின்றது:

- (அ) விதவைகள் மற்றும் அனாதைகள் ஓய்வூதிய நிதியத்தின் எஞ்சிய மீதியை வங்கிக்குப் பகிர்ந்தளிப்பதற்கான சாத்தியம் குறைவாக இருப்பதன் காரணமாக இந்நிதியத்தின் தேறிய சொத்து நிலைமை கணக்குகளில் பிரதிபலிக்கப்படவில்லை.
- (ஆ) வங்கியானது வெவ்வேறான நிதியத்தில் (உள்ளக ரீதியாகப் பேணப்பட்ட) தொடர்பான சொத்துக்களை வைத்திருக்காததன் காரணமாக பணிக்கொடை மற்றும் மருத்துவ நன்மைத் திட்டம் இரண்டிற்கும் நிதியியல் கூற்றுக்கள் மொத்தப் பொறுப்பு நிலைமையைக் காட்டுமேயன்றி மதிப்பீட்டாளரினால் மதிப்பிடப்பட்ட தேறிய பொறுப்புக்களைக் காட்டாது.

	2025 ரூ. '000	2024 ரூ. '000
தொழில் வாய்ப்பு நன்மைத் திட்டங்களின் சொத்து நிலை		
ஊழியர் ஓய்வூதியத் திட்டம்	9,462,966	1,335,417
ஊழியர் ஓய்வூதியத் திட்டம்-புதியது	8,105,434	7,727,244
	17,568,400	9,062,661
தொழில் வாய்ப்புத் நன்மைத் திட்டங்களின் பொறுப்பு நிலை		
பணிக்கொடைத் திட்டம் (மொத்தம்)	701,459	596,971
மருத்துவப் நன்மைத் திட்டம் (மொத்தம்)	7,301,539	6,847,798
	8,002,998	7,444,769

நன்மை பொறுப்பில்/ (சொத்தில்) அசைவுகள்	ஊழியர் ஓய்வூதியத் திட்டம் ரூ. '000	ஊழியர் ஓய்வூதியத் திட்டம்-புதியது ரூ. '000	விதவைகள் மற்றும் அனாதைகள் ஓய்வூதியத் திட்டம் ரூ. '000	விதூரர்கள் மற்றும் அனாதைகள் ஓய்வூதியத் திட்டம் ரூ. '000	விதவைகள் மற்றும் அனாதைகள் மற்றும் விதூரர்கள் மற்றும் அனாதைகள் ஓய்வூதிய திட்டம் - புதியது ரூ. '000	பணிக்கொடைத் திட்டம் ரூ. '000	மருத்துவ நன்மைத் திட்டம் ரூ. '000	மொத்தம் ரூ. '000
2025 சனவரி 01இல் உள்ளவாறு	(1,335,417)	(7,727,244)	(1,191,328)	(3,306,888)	(1,148,656)	307,478	2,725,588	(11,676,467)
தேறிய நன்மைகளுக்கான செலவினம் (வருமானம்)	(154,908)	(786,619)	(176,000)	(395,893)	(329,104)	74,618	447,711	(1,320,195)
ஏனைய அனைத்தையு- முள்ளடக்கிய வருமானத்தில் அங்கீகரிக்கப்பட்ட தொகை	(7,779,489)	1,258,913	(550,422)	515,978	(58,274)	42,062	652,530	(5,918,702)
செலுத்தப்பட்ட பங்களிப்பு	(193,152)	(850,484)	-	-	-	(158,235)	(1,013,639)	(2,215,510)
2025 திசம்பர் 31இல் உள்ளவாறு	(9,462,966)	(8,105,434)	(1,917,750)	(3,186,803)	(1,536,034)	265,923	2,812,190	(21,130,874)

நிதியியல் அறிக்கைகளும் தொழிற்பாடுகளும்

எறிவுசெய்யப்பட்ட நன்மைக் கடப்பாடுகளின் தற்போதைய பெறுமதியில் அசைவுகள்	ஊழியர் ஓய்வூதியத் திட்டம் ரூ.'000	ஊழியர் ஓய்வூதியத் திட்டம்-புதியது ரூ.'000	விதவைகள் மற்றும் அனாதைகள் ஓய்வூதியத் திட்டம் ரூ.'000	விதரர்கள் மற்றும் அனாதைகள் ஓய்வூதியத் திட்டம் ரூ.'000	விதவைகள் மற்றும் அனாதைகள் மற்றும் விதரர்கள் ஓய்வூதியத் திட்டம் - புதியது ரூ.'000	பணிக்கொடைத் திட்டம் ரூ.'000	மருத்துவ நன்மைத் திட்டம் ரூ.'000	மொத்தம் ரூ.'000
2025 சனவரி 01இல் உள்ளவாறு	44,210,086	3,946,467	9,936,350	1,016,579	1,552,444	596,971	6,847,798	68,106,695
வட்டிச் செலவு	5,128,370	457,790	1,152,617	117,923	180,084	69,249	794,345	7,900,378
நடைமுறைப் பணிச் செலவு	-	109,741	-	-	-	38,950	150,865	299,556
நிதியத்திலிருந்து செலுத்தப்பட்ட நன்மைகள்	(4,047,163)	(30,132)	(975,752)	(64,384)	(4,020)	(64,467)	(587,474)	(5,773,392)
கடப்பாடுகள் மீதான ஆயுட்கால (இலாபங்கள்) நட்டங்கள் - நிதியியல் எடுகோள்களில் ஏற்பட்ட மாற்றம் காரணமாக	(9,130,754)	(565,641)	(2,310,464)	(349,340)	(455,928)	51,582	243,736	(12,516,809)
கடப்பாடுகள் மீதான ஆயுட்கால இலாபங்கள்	(1,886,018)	239,131	70,757	214,544	37,391	9,174	(147,731)	(1,462,752)
2025 திசம்பர் 31இல் உள்ளவாறு	34,274,521	4,157,356	7,873,508	935,322	1,309,971	701,459	7,301,539	56,553,676
திட்டச் சொத்துக்கள்/ முதலீடுகளின் சீமதிப்பு பெறுமதியிலான அசைவுகள்	ஊழியர் ஓய்வூதியத் திட்டம் ரூ.'000	ஊழியர் ஓய்வூதியத் திட்டம்-புதியது ரூ.'000	விதவைகள் மற்றும் அனாதைகள் ஓய்வூதியத் திட்டம் ரூ.'000	விதரர்கள் மற்றும் அனாதைகள் ஓய்வூதியத் திட்டம் ரூ.'000	விதவைகள் மற்றும் அனாதைகள் மற்றும் விதரர்கள் ஓய்வூதியத் திட்டம் - புதியது ரூ.'000	பணிக்கொடைத் திட்டம் ரூ.'000	மருத்துவ நன்மைத் திட்டம் ரூ.'000	மொத்தம் ரூ.'000
2025 சனவரி 01இல் உள்ளவாறு	45,545,503	11,673,711	11,127,678	4,323,467	2,701,100	289,493	4,122,210	79,783,162
வட்டி வருமானம்	5,283,278	1,354,150	1,290,811	501,522	313,328	33,581	478,176	9,254,846
தொழில்தருநரின் பங்களிப்புகள்	193,152	850,484	-	-	-	158,235	1,013,639	2,215,510
ஊழியர்களின் பங்களிப்புகள்	-	-	37,806	12,294	195,860	-	19,323	265,283
நிதியத்திலிருந்து செலுத்தப்பட்ட நன்மைகள்	(4,047,163)	(30,132)	(975,752)	(64,384)	(4,020)	(64,467)	(587,474)	(5,773,392)
வட்டி வருமானம் தவிர்த்த திட்டச் சொத்துக்கள்/முதலீடுகள் மீதான வருமானம்	(3,237,283)	(1,585,423)	(1,689,285)	(650,774)	(360,263)	18,694	(556,525)	(8,060,859)
2025 திசம்பர் 31இல் உள்ளவாறு	43,737,487	12,262,790	9,791,258	4,122,125	2,846,005	435,536	4,489,349	77,684,550

நிதியியல் அறிக்கைகளும் தொழிற்பாடுகளும்

2025 திசெம்பர் 31இல் முடிவடைந்த ஆண்டுக்கான ஏனைய அனைத்தையுமுள்ளடக்கிய வருமானத்தில் அங்கீகரிக்கப்பட்ட செலவினங்கள்/(வருமானம்)	ஊழியர் ஓய்வூதியத் திட்டம்	ஊழியர் ஓய்வூதியத் திட்டம்-புதியது	விறவைகள் மற்றும் அனாதைகள் ஓய்வூதியத் திட்டம்	விறுரர்கள் மற்றும் அனாதைகள் ஓய்வூதியத் திட்டம்	விறவைகள் மற்றும் அனாதைகள் விறுரர்கள் ஓய்வூதிய அனாதைகள் ஓய்வூதியத் திட்டம் - புதியது	பணிக்கொடைத் திட்டம்	மருத்துவ நன்மைத் திட்டம்	மொத்தம்
	ரூ. '000	ரூ. '000	ரூ. '000	ரூ. '000	ரூ. '000	ரூ. '000	ரூ. '000	ரூ. '000
காலப்பகுதிக்கான கடப்பாடுகள் மீதான ஆயுட்கால (இலாபங்கள்)/ நட்டங்கள்								
நிதியியல் எடுகோள்களின் மாற்றத்தின் காரணமாக	(9,130,754)	(565,641)	(2,310,464)	(349,340)	(455,928)	51,582	243,736	(12,516,809)
அனுபவத்தின் காரணமாக	(1,886,018)	239,131	70,757	214,544	37,391	9,174	(147,731)	(1,462,752)
வட்டி வருமானம் தவிர்ந்த திட்டச் சொத்துக்கள்/ முதலீடுகள் மீதான ஆதாயம்	3,237,283	1,585,423	1,689,285	650,774	360,263	(18,694)	556,525	8,060,859
காலப்பகுதிக்குரிய ஏனைய அனைத்தையு-முள்ளடக்கிய வருமானத்தில் அங்கீகரிக்கப்பட்ட தேறிய (வருமானம்)/செலவினம்	(7,779,489)	1,258,913	(550,422)	515,978	(58,274)	42,062	652,530	(5,918,702)
2025 திசெம்பர் 31இல் முடிவடைந்த ஆண்டுக்கான நன்மைச் செலவினம்								
	ரூ. '000	ரூ. '000	ரூ. '000	ரூ. '000	ரூ. '000	ரூ. '000	ரூ. '000	ரூ. '000
நன்மைக் கடப்பாடுகளின் மீதான வட்டிச் செலவு	5,128,370	457,790	1,152,617	117,923	180,084	69,249	794,345	7,900,378
திட்டச் சொத்துக்கள்/ முதலீடுகளின் மீதான வட்டி வருமானம்	(5,283,278)	(1,354,150)	(1,290,811)	(501,522)	(313,328)	(33,581)	(478,176)	(9,254,846)
நடைமுறைப் பணிச் செலவு	-	109,741	-	-	-	38,950	150,865	299,556
ஊழியர்களின் பங்களிப்புகள்	-	-	(37,806)	(12,294)	(195,860)	-	(19,323)	(265,283)
நன்மைச் செலவினங்கள்/(வருமானம்)	(154,908)	(786,619)	(176,000)	(395,893)	(329,104)	74,618	447,711	(1,320,195)

நிதியியல் அறிக்கைகளும் தொழிற்பாடுகளும்

திட்டச் சொத்துக்கள்/ முதலீடுகளின் உள்ளடக்கம்	ஊழியர் ஓய்வூதியத் திட்டம் ரூ.'000	ஊழியர் ஓய்வூதியத் திட்டம்-புதியது ரூ.'000	விதவைகள் மற்றும் அனாதைகள் ஓய்வூதியத் திட்டம் ரூ.'000	விதரர்கள் மற்றும் அனாதைகள் ஓய்வூதியத் திட்டம் ரூ.'000	விதவைகள் மற்றும் அனாதைகள் மற்றும் விதரர்கள் மற்றும் அனாதைகள் ஓய்வூதிய திட்டம் - புதியது ரூ.'000	பணிக்கொடைத் திட்டம் ரூ.'000	மருத்துவ நன்மைத் திட்டம் ரூ.'000	மொத்தம் ரூ.'000
அரசு பிணையங்களிலான முதலீடுகள்	42,235,794	11,379,503	9,597,010	3,944,348	2,648,967	432,006	4,161,583	74,399,211
நேர்மாற்று மீள்கொள்வனவுகளிலான முதலீடுகள்	620,487	165,251	55,510	19,213	70,664	-	111,452	1,042,577
தொகுதிக்கடன்களிலான முதலீடுகள்	726,217	436,072	46,235	104,249	62,025	3,529	216,314	1,594,641
நிலையான வைப்புகளிலான முதலீடு	138,517	278,921	86,454	51,837	63,626	-	-	619,355
நடைமுறைக் கணக்குகளில் எஞ்சியிருக்கும் நிலுவைகள்	16,472	3,043	6,049	2,478	724	-	-	28,766
2025 திசெம்பர் 31இலுள்ளவாறான மொத்த திட்டச் சொத்துக்கள் முதலீடுகள்	43,737,487	12,262,790	9,791,258	4,122,125	2,846,006	435,535	4,489,349	77,684,550

2025 திசெம்பர் 31இலுள்ளவாறான பயனளிப்புக் கொடுப்பனவுகளின் முதிர்வுப் பகுப்பாய்வு

அறிக்கையிட்ட திகதியிலிருந்து எதிர்வரும் ஆண்டுகளில் செலுத்தப்படும் பயனளிப்புத் திட்டங்கள்	ஊழியர் ஓய்வூதிய ஓய்வூதியத் திட்டம் ரூ.'000	ஊழியர் ஓய்வூதிய ஓய்வூதியத் திட்டம்-புதியது ரூ.'000	விதவைகள் மற்றும் அனாதைகள் ஓய்வூதியத் திட்டம் ரூ.'000	விதரர்கள் மற்றும் அனாதைகள் ஓய்வூதியத் திட்டம் ரூ.'000	விதவைகள் மற்றும் அனாதைகள் மற்றும் விதரர்கள் மற்றும் அனாதைகள் ஓய்வூதிய திட்டம் - புதியது ரூ.'000	பணிக்கொடைத் திட்டம் ரூ.'000	மருத்துவ நன்மைத் திட்டம் ரூ.'000	மொத்தம் ரூ.'000
1 ஆவது எதிர்வரும் ஆண்டு	4,171,935	27,242	984,949	74,200	1,705	80,826	515,054	5,855,911
2 ஆவது எதிர்வரும் ஆண்டு	4,106,235	35,108	960,752	80,384	4,691	81,090	533,660	5,801,920
3 ஆவது எதிர்வரும் ஆண்டு	4,065,673	52,094	935,487	85,813	8,206	79,204	559,556	5,786,033
4 ஆவது எதிர்வரும் ஆண்டு	4,007,365	67,582	909,240	90,508	12,316	77,341	592,257	5,756,609
5 ஆவது எதிர்வரும் ஆண்டு	3,937,292	77,829	882,154	94,496	17,068	82,049	593,887	5,684,775
6 தொடக்கம் 10 ஆண்டுகளின் மொத்தம்	18,215,889	1,027,596	3,985,339	510,698	186,882	381,588	3,389,441	27,697,433

நிதியியல் அறிக்கைகளும் தொழிற்பாடுகளும்

2024 திசெம்பர் 31இல் உள்ளவாறு

நன்மை பொறுப்பில்/ (சொத்தில்) அசைவுகள்	ஊழியர் ஓய்வூதியத் திட்டம்	ஊழியர் ஓய்வூதியத் திட்டம்-புதியது	விதவைகள் மற்றும் அனாதைகள் ஓய்வூதியத் திட்டம்	விதூர்கள் மற்றும் அனாதைகள் ஓய்வூதியத் திட்டம்	விதவைகள் மற்றும் அனாதைகள் மற்றும் விதூர்கள் மற்றும் அனாதைகள் ஓய்வூதிய திட்டம் - புதியது	பணிக்கொடைத் திட்டம்	மருத்துவ நன்மைத் திட்டம்	மொத்தம்
	ரூ. '000	ரூ. '000	ரூ. '000	ரூ. '000	ரூ. '000	ரூ. '000	ரூ. '000	ரூ. '000
2024 சனவரி 01இல் உள்ளவாறு	21,003,126	(4,507,115)	4,845,307	(1,927,607)	(814,840)	323,203	884,701	19,806,775
தேறிய நன்மைகளுக்கான செலவினம் (வருமானம்)	2,646,394	(472,949)	567,024	(256,540)	(293,224)	82,354	166,676	2,439,735
ஏனைய அனைத்தையு- முள்ளடக்கிய வருமானத்தில் அங்கீகரிக்கப்பட்ட தொகை	(16,862,608)	(1,936,291)	(4,874,262)	(1,122,741)	(40,592)	(98,079)	1,674,211	(23,260,362)
செலுத்தப்பட்ட பங்களிப்பு	(8,122,329)	(810,889)	(1,729,397)	-	-	-	-	(10,662,615)
2024 திசெம்பர் 31இல் உள்ளவாறு	(1,335,417)	(7,727,244)	(1,191,328)	(3,306,888)	(1,148,656)	307,478	2,725,588	(11,676,467)

எறிவுசெய்யப்பட்ட நன்மைக் கடப்பாடுகளின் தற்போதைய பெறுமதியில் அசைவுகள்	ஊழியர் ஓய்வூதியத் திட்டம்	ஊழியர் ஓய்வூதியத் திட்டம்-புதியது	விதவைகள் மற்றும் அனாதைகள் ஓய்வூதியத் திட்டம்	விதூர்கள் மற்றும் அனாதைகள் ஓய்வூதியத் திட்டம்	விதவைகள் மற்றும் அனாதைகள் மற்றும் விதூர்கள் மற்றும் அனாதைகள் ஓய்வூதிய திட்டம் - புதியது	பணிக்கொடைத் திட்டம்	மருத்துவ நன்மைத் திட்டம்	மொத்தம்
	ரூ. '000	ரூ. '000	ரூ. '000	ரூ. '000	ரூ. '000	ரூ. '000	ரூ. '000	ரூ. '000
2024 சனவரி 01இல் உள்ளவாறு	52,618,936	2,964,009	12,463,640	1,310,948	966,603	562,315	4,491,378	75,377,829
வட்டிச் செலவு	6,629,986	373,465	1,570,419	165,179	121,792	70,852	565,914	9,497,607
நடைமுறைப் பணிச் செலவு	-	94,948	-	-	-	41,630	74,902	211,480
நிதியத்திலிருந்து செலுத்தப்பட்ட நன்மைகள்	(4,297,908)	(39,479)	(964,635)	(65,183)	(2,514)	(61,643)	(601,268)	(6,032,630)
கடப்பாடுகள் மீதான ஆயுட்கால (இலாபங்கள்) நட்டங்கள் - நிதியியல் எடுகோள்களில் ஏற்பட்ட மாற்றம் காரணமாக	(8,435,462)	562,982	(1,803,234)	(221,162)	509,017	(57,705)	2,330,784	(7,114,780)
கடப்பாடுகள் மீதான ஆயுட்கால இலாபங்கள்	(2,305,466)	(9,458)	(1,329,840)	(173,203)	(42,454)	41,522	(13,912)	(3,832,811)
2024 திசெம்பர் 31இல் உள்ளவாறு	44,210,086	3,946,467	9,936,350	1,016,579	1,552,444	596,971	6,847,798	68,106,695

நிதியியல் அறிக்கைகளும் தொழிற்பாடுகளும்

திட்டச் சொத்துக்கள்/ முதலீடுகளின் சீமதிப்பு பெறுமதியிலான அசைவுகள்	ஊழியர் ஓய்வூதியத் திட்டம்	ஊழியர் ஓய்வூதியத் திட்டம்-புதியது	விலைவாசிகள் மற்றும் அனாதைகள் ஓய்வூதியத் திட்டம்	விதரர்கள் மற்றும் அனாதைகள் ஓய்வூதியத் திட்டம்	விலைவாசிகள் மற்றும் அனாதைகள் மற்றும் விதரர்கள் மற்றும் அனாதைகள் ஓய்வூதிய திட்டம் - புதியது	பணிக்கொடைத் திட்டம்	மருத்துவ நன்மைத் திட்டம்	மொத்தம்
	ரூ. '000	ரூ. '000	ரூ. '000	ரூ. '000	ரூ. '000	ரூ. '000	ரூ. '000	ரூ. '000
2024 சனவரி 01இல்								
உள்ளவாறு	31,615,810	7,471,124	7,618,333	3,238,555	1,781,443	239,112	3,606,677	55,571,054
வட்டி வருமானம்	3,983,592	941,362	959,910	408,058	224,462	30,128	454,441	7,001,953
தொழில்துருநினை பங்களிப்புகள்	8,122,329	810,889	1,729,397	-	-	-	-	10,662,615
ஊழியர்களின் பங்களிப்புகள்	-	-	43,485	13,661	190,554	-	19,699	267,399
நிதியத்திலிருந்து செலுத்தப்பட்ட நன்மைகள்	(4,297,908)	(39,479)	(964,635)	(65,183)	(2,514)	(61,643)	(601,268)	(6,032,630)
வட்டி வருமானம் தவிர்த்த திட்டச் சொத்துக்கள்/முதலீடுகள் மீதான ஆதாயம்	6,121,680	2,489,815	1,741,188	728,376	507,155	81,896	642,661	12,312,771
2024 திசம்பர் 31இல்								
உள்ளவாறு	45,545,503	11,673,711	11,127,678	4,323,467	2,701,100	289,493	4,122,210	79,783,162
2024 திசம்பர் 31இல் முடிவடைந்த ஆண்டுக்கான ஏனைய அனைத்தையு- முள்ளடக்கிய வருமானத்தில் அங்கீகரிக்கப்பட்ட செலவினங்கள்/(வருமானம்)	ரூ. '000	ரூ. '000	ரூ. '000	ரூ. '000	ரூ. '000	ரூ. '000	ரூ. '000	ரூ. '000
காலப்பகுதிக்கான கடப்பாடுகள் மீதான ஆயுட்கால (இலாபங்கள்)/நட்டங்கள்								
நிதியியல் எடுகோள்களின் மாற்றத்தின் காரணமாக	(8,435,462)	562,982	(1,803,234)	(221,162)	509,017	(57,705)	2,330,784	(7,114,780)
அனுபவத்தின் காரணமாக	(2,305,466)	(9,458)	(1,329,840)	(173,203)	(42,454)	41,522	(13,912)	(3,832,811)
வட்டி வருமானம் தவிர்த்த திட்டச் சொத்துக்கள்/முதலீடுகள் மீதான ஆதாயம்	(6,121,680)	(2,489,815)	(1,741,188)	(728,376)	(507,155)	(81,896)	(642,661)	(12,312,771)
காலப்பகுதிக்குரிய ஏனைய அனைத்தையு- முள்ளடக்கிய வருமானத்தில் அங்கீகரிக்கப்பட்ட தேறிய (வருமானம்)/செலவினம்	(16,862,608)	(1,936,291)	(4,874,262)	(1,122,741)	(40,592)	(98,079)	1,674,211	(23,260,362)

நிதியியல் அறிக்கைகளும் தொழிற்பாடுகளும்

2024 திசம்பர் 31இல் முடிவடைந்த ஆண்டுக்கான நன்மைச் செலவினம்	ஊழியர் ஓய்வூதியத் திட்டம்	ஊழியர் ஓய்வூதியத் திட்டம்-புதியது	விதவைகள் மற்றும் அனாதைகள் ஓய்வூதியத் திட்டம்	விதூரர்கள் மற்றும் அனாதைகள் ஓய்வூதியத் திட்டம்	விதவைகள் மற்றும் அனாதைகள் மற்றும் விதூரர்கள் ஓய்வூதியத் திட்டம் - புதியது	பணிக்கொடைத் திட்டம்	மருத்துவ நன்மைத் திட்டம்	மொத்தம்
	ரூ. '000	ரூ. '000	ரூ. '000	ரூ. '000	ரூ. '000	ரூ. '000	ரூ. '000	ரூ. '000
நன்மைக் கடப்பாடுகளின் மீதான வட்டிச் செலவு	6,629,986	373,465	1,570,419	165,179	121,792	70,852	565,914	9,497,607
திட்ட சொத்துக்கள்/முதலீடுகள் மீதான வட்டி வருமானம்	(3,983,592)	(941,362)	(959,910)	(408,058)	(224,462)	(30,128)	(454,441)	(7,001,953)
நடைமுறை பணிச் செலவு	-	94,948	-	-	-	41,630	74,902	211,480
ஊழியர்களின் பங்களிப்புகள்	-	-	(43,485)	(13,661)	(190,554)	-	(19,699)	(267,399)
	2,646,394	(472,949)	567,024	(256,540)	(293,224)	82,354	166,676	2,439,735
திட்டச் சொத்துக்கள்/முதலீடுகளின் உள்ளடக்கம்	ரூ. '000	ரூ. '000	ரூ. '000	ரூ. '000	ரூ. '000	ரூ. '000	ரூ. '000	ரூ. '000
அரசு பிணையங்களிலான முதலீடுகள்	44,650,902	11,485,484	11,010,285	4,277,287	2,663,919	286,048	3,933,210	78,307,135
நேர்மாற்று மீள்கொள்வனவுகளிலான முதலீடுகள்	333,050	70,146	68,195	12,999	15,756	-	107,601	607,747
தொகுதிக்கடன்களிலான முதலீடுகள்	559,311	114,784	46,234	30,630	17,614	3,445	81,399	853,417
நடைமுறைக் கணக்குகளில் எஞ்சியிருக்கும் நிலுவைகள்	2,240	3,297	2,964	2,551	3,811	-	-	14,863
2024 திசம்பர் 31இலுள்ளவாறான மொத்த திட்டச் சொத்துக்கள்/முதலீடுகள்	45,545,503	11,673,711	11,127,678	4,323,467	2,701,100	289,493	4,122,210	79,783,162

நிதியியல் அறிக்கைகளும் தொழிற்பாடுகளும்

2024 திசம்பர் 31 இலுள்ளவாறான பயனளிப்புக் கொடுப்பனவுகளின் முதிர்வுப் பகுப்பாய்வு

அறிக்கையிட்ட திகதியிலிருந்து எதிர்வரும் ஆண்டுகளில் செலுத்தப்படும் பயனளிப்புத் திட்டங்கள்	ஊழியர் ஓய்வூதியத் திட்டம்	ஊழியர் ஓய்வூதியத் திட்டம்-புதியது	விலைவாசல் மற்றும் அனாதைகள் ஓய்வூதியத் திட்டம்	விதூரர்கள் மற்றும் அனாதைகள் ஓய்வூதியத் திட்டம்	விலைவாசல் மற்றும் அனாதைகள் ஓய்வூதியத் திட்டம் - புதியது	பணிக்கொடைத் திட்டம்	மருத்துவ நன்மைத் திட்டம்	மொத்தம்
	ரூ. '000	ரூ. '000	ரூ. '000	ரூ. '000	ரூ. '000	ரூ. '000	ரூ. '000	ரூ. '000
1 ஆவது எதிர்வரும் ஆண்டு	4,171,542	19,330	933,923	37,316	1,619	75,469	497,670	5,736,869
2 ஆவது எதிர்வரும் ஆண்டு	4,330,368	20,528	959,356	47,434	4,660	74,838	519,875	5,957,059
3 ஆவது எதிர்வரும் ஆண்டு	4,502,455	37,076	983,774	57,807	8,375	73,011	550,972	6,213,470
4 ஆவது எதிர்வரும் ஆண்டு	4,665,530	55,197	1,007,086	68,350	12,867	70,861	582,472	6,462,363
5 ஆவது எதிர்வரும் ஆண்டு	4,817,062	72,692	1,029,199	79,028	18,244	71,324	599,022	6,686,571
6 தொடக்கம் 10 ஆண்டுகளின் மொத்தம்	25,755,120	894,305	5,430,441	557,586	212,471	346,259	3,485,189	36,681,371

அனைத்துத் திட்டங்களுக்கும் ஊழியர் நன்மை கட்டப்படுகளைத் தீர்மானிக்கின்ற போது பயன்படுத்தப்பட்ட முக்கியமான எடுகோள்கள் பின்வருமாறு காட்டப்படுகின்றன:

	2025	2024
கழிவு வீதம்	10.20%	11.60%
சொத்துக்களின் மீதான எதிர்பார்க்கப்பட்ட திரும்பல் வீதம்	10.20%	11.60%
சம்பள அதிகரிப்பு வீதம் - பணிக்கொடைத் திட்டம் மற்றும் பழைய ஓய்வூதியத் திட்டம்	2028 வரை 0.00% பின்னர் 5.00%	2028 வரை 0.00% பின்னர் 5.00%
சம்பள அதிகரிப்பு வீதம் - புதிய ஓய்வூதியத் திட்டம்	6.50%	6.50%
எதிர்கால ஓய்வூதிய அதிகரிப்பு - பழைய மற்றும் புதிய ஓய்வூதியத் திட்டங்கள்	0.00%	5.00%
தேய்வு வீதம்	2.00%	2.00%
மருத்துவச் செலவு பணவீக்க வீதம்		
எஞ்சியுள்ள சராசரி பணி ஆண்டுகள்		
இ.ம. வங்கி ஓய்வூதியம்	27 வருடங்கள்	28 வருடங்கள்
இ.ம. வங்கி ஓய்வூதியம் - புதிய	38 வருடங்கள்	38 வருடங்கள்
விலைவாசல் மற்றும் அனாதைகள் ஓய்வூதியத் திட்டம்	27 வருடங்கள்	28 வருடங்கள்
விதூரர்கள் மற்றும் அனாதைகள் ஓய்வூதியத் திட்டம்	27 வருடங்கள்	28 வருடங்கள்
விலைவாசல் மற்றும் அனாதைகள் மற்றும் விதூரர்கள் மற்றும் அனாதைகள் ஓய்வூதியத் திட்டம் - புதியது	37 வருடங்கள்	37 வருடங்கள்
பணிக் கொடைத் திட்டம்	16 வருடங்கள்	16 வருடங்கள்
இ.ம. வங்கி மருத்துவ நன்மைத் திட்டம்	30 வருடங்கள்	28 வருடங்கள்
ஓய்வுபெறும் வயது	60 வருடங்கள்	60 வருடங்கள்

நிதியியல் அறிக்கைகளும் தொழிற்பாடுகளும்

உணர்ந்தின் பகுப்பாய்வு 0.5% இல் (2025 திசம்பர் 31இல் உள்ளவாறு)	ஊழியர் ஓய்வூதியத் திட்டம் ரூ. '000	ஊழியர் ஓய்வூதியத் திட்டம்-புதியது ரூ. '000	விதவைகள் மற்றும் அணாதைகள் ஓய்வூதியத் திட்டம் ரூ. '000	விதூரர்கள் மற்றும் அணாதைகள் ஓய்வூதியத் திட்டம் ரூ. '000	விதவைகள் மற்றும் அணாதைகள் மற்றும் விதூரர்கள் மற்றும் அணாதைகள் ஓய்வூதிய திட்டம் - புதியது ரூ. '000	பணிக்கொடைத் திட்டம் ரூ. '000	மருத்துவ நன்மைத் திட்டம் ரூ. '000
நடைமுறை கருதுகோள்களின் மீது ஏறிவுசெய்யப்பட்ட நன்மைக் கடப்பாடுகள்	34,274,521	4,157,356	7,873,508	935,322	1,309,971	701,459	7,301,539
கழிவிடல் வீதத்தில் "+" இன் மாற்றத்தின் தாக்கம்	(931,977)	(346,023)	(221,561)	(33,267)	(141,655)	(19,315)	(346,117)
கழிவிடல் வீதத்தில் "-" இன் மாற்றத்தின் தாக்கம்	986,633	388,816	235,568	35,570	164,214	20,401	380,778
சம்பள உயர்வு வீதத்தில் "+" இன் மாற்றத்தின் தாக்கம்	9,963	253,574	370	179	89,269	21,386	-
சம்பள உயர்வு வீதத்தில் "-" இன் மாற்றத்தின் தாக்கம்	(9,857)	(234,836)	(366)	(177)	(82,189)	(19,369)	-
மருத்துவ செலவீன "+" இன் மாற்றத்தின் தாக்கம்	-	-	-	-	-	-	398,623
மருத்துவ செலவீன "-" இன் மாற்றத்தின் தாக்கம்	-	-	-	-	-	-	(364,085)
ஓய்வூதிய உயர்வு "+" இன் மாற்றத்தின் தாக்கம்	1,049,681	-	257,607	38,456	-	148,083	-
ஓய்வூதிய உயர்வு "-" இன் மாற்றத்தின் தாக்கம்	-	-	-	-	-	(159,577)	-

17 ஏனைய சொத்துக்கள்

குறிப்பு	2025 ரூ. '000	2024 ரூ. '000
நிதியியல் சொத்துக்கள்		
உள்ளக நிதியத்தின் ஊடான முதலீடுகள்	30,155,550	24,795,139
கழிக்குக: உள்ளக நிதியங்களின் ஊடான முதலீடுகளின் மீது எதிர்பார்க்கப்படும் கொடுகடன் இழப்பு	(367)	(305)
உள்ளக நிதியத்தின் ஊடான தேறிய முதலீடுகள்	30,155,183	24,794,835
பதிவுபடுத்தப்பட்ட செலவில் அலுவலர் கடன்கள்	5,947,737	5,655,709
திறைசேரி மற்றும் ஏனைய அமைச்சுக்களிலிருந்து பெறத்தக்கவை	3,056,772	19,033,179
ஏனைய பெறத்தக்கவைகள்	2,315,422	2,271,171
கழிக்குக: ஏனைய பெறத்தக்கவை மீது எதிர்பார்க்கப்படும் கொடுகடன் இழப்பு	(2,226,887)	(2,226,887)
	9,093,044	24,733,171
	39,248,227	49,528,007
நிதியல்லாச் சொத்துக்கள்		
அலுவலர் கடன் தொடர்பான பிற்போடப்பட்ட சொத்துக்கள்	3,623,822	3,249,138
	42,872,049	52,777,144

நிதியியல் அறிக்கைகளும் தொழிற்பாடுகளும்

17.1 உள்ளக நிதியங்களின் முதலீடுகளின் மீது எதிர்பார்க்கப்படும் கொடுகடன் இழப்பிலான அசைவு

	2025			2024		
	கட்டம் 1 ரூ. '000	கட்டம் 2 ரூ. '000	மொத்தம் ரூ. '000	கட்டம் 1 ரூ. '000	கட்டம் 2 ரூ. '000	மொத்தம் ரூ. '000
சனவரி 1இலுள்ளவாறான நிலுவை	43	262	305	63	173	236
ஆண்டு காலப் பகுதியிலான விதிப்பு/(திரும்பல்)	324	(262)	62	(20)	89	69
திசெம்பர் 31இல் உள்ளவாறான நிலுவை	367	-	367	43	262	305

17.2 ஏனைய பெறத்தக்கவைகள் மீது எதிர்பார்க்கப்படும் கொடுகடன் இழப்பிலான அசைவு

	2025 கட்டம் 3 ரூ. '000	2024 கட்டம் 3 ரூ. '000
சனவரி 1இலுள்ளவாறான நிலுவை	2,226,887	2,226,887
ஆண்டு காலப் பகுதியிலான விதிப்பு/(திரும்பல்)	-	-
திசெம்பர் 31இல் உள்ளவாறான நிலுவை	2,226,887	2,226,887

18 தங்கம்

சர்வதேச இருப்புக்களை நிர்வகிப்பது குறித்து இலங்கை மத்திய வங்கிச் சட்டத்தின் பிரிவு 40 (2)-ன்படி சர்வதேச இருப்புக்களின் பகுதியொன்றாக, அத்தகைய தங்கத்தைக் குறிக்கும் கடன் நிலுவைகளை உள்ளடக்கிய தங்கத்தை இ.ம. வங்கி வைத்திருக்கலாம். இதில் 2025 திசெம்பர் 31ஆம் திகதின்று (2024 - 15,148.163 பார் பைன் அவுன்ஸ்) 19,948.16 பார்/பைன் அவுன்ஸ் எடையுள்ள தங்கமும் அடங்கும். 2025 திசெம்பர் 31ஆம் திகதின்று (2024 - அவுன்ஸ் ஒன்றுக்கு அமெரிக்க டொலர் 2,624.01) ஒரு டிராய் அவுன்ஸ் ஒன்றுக்கு அமெரிக்க டொலர் 4,318.65 விலை நிர்ணயிக்கப்பட்டுள்ளது. வருடத்தில் தங்க இருப்பு மாற்றம் குறிப்பு 49 இன் கீழ் வெளியிடப்பட்டுள்ளது.

19 இருப்புக்கள்

	2025 ரூ. '000	2024 ரூ. '000
சுற்றோட்டத்திலுள்ள நாணயத் தாள்கள்	2,122,814	2,907,190
சுற்றோட்டத்திலுள்ள நாணயக் குத்திகள்	798,708	1,229,713
வழங்குநரிடமிருந்தான இடைப்போக்கிலுள்ள நாணயத் தாள்கள்	848,657	598,339
செலவு சீராக்கங்கள்	1,044	3,272
	3,771,223	4,738,514
கழிக்குக: மெதுவாக அசையும் இருப்புக்களுக்கான ஏற்பாடு	(69)	(17)
	3,771,154	4,738,497
எழுதுகருவிகளும் நானாவித இருப்புகளும்	97,042	100,881
மொத்த இருப்புக்கள்	3,868,196	4,839,378

2025ஆம் ஆண்டில், ரூ.4,928.55 மில்லியன் (2024 - ரூ.3,568.29 மில்லியன்) இருப்புக்கள் அந்த ஆண்டின் செலவாக அங்கீகரிக்கப்பட்டு, வருமான அறிக்கையில் "இருப்புச் செலவு (புதிய நாணய வெளியீட்டின் செலவு)" இல் உள்ளடக்கப்பட்டுள்ளன.

நிதியியல் அறிக்கைகளும் தொழிற்பாடுகளும்

20 ஏனைய பெறத்தக்கவைகள் மற்றும் முற்பணம் செலுத்துதல்கள்

கொழும்பு 01, சேர் பரோன் ஜெயதிலகே மாவத்தையில் அமைந்துள்ள மதிப்பீட்டு எண் 13 காணித் தொகுதி மற்றும் அதன் மீது அமைந்துள்ள கட்டிடம் (லாய்ட்ஸ் கட்டிடம்) ஆகியவை 2009ஆம் ஆண்டு, இ.மத்திய வங்கி நிறுவனத்தால் ரூ.175.0 மில்லியன் செலவில் கையகப்படுத்தப்பட்ட சொத்தொன்றாகும்.

2020 யூலை 15ஆம் திகதியன்று நடைபெற்ற அமைச்சரவைக் கூட்டத்தில் லாய்ட்ஸ் கட்டிடம் மற்றும் தொடர்புடைய காணித் தொகுதியை, இலங்கை மத்திய வங்கி கையகப்படுத்துவதற்கு ஏற்பட்ட மொத்த செலவு மற்றும் மேற்படி கட்டிடத்தை புதுப்பிப்பதற்காக வங்கியால் ஏற்பட்ட செலவுகள் ஏதேனும் இருந்தால், அதற்கு சமமான விலையீட்டுத் தொகையை செலுத்தி லாய்ட்ஸ் கட்டிடம் மற்றும் தொடர்புடைய காணித் தொகுதியை கையகப்படுத்த முடிவு செய்ததுடன், இரு அரச நிறுவனங்களுக்குமிடையிலான சொத்துக் கொடுக்கல்வாங்கலாக கருதப்படும் வகையில் மேற்கொள்ளப்பட வேண்டும் எனவும் அமைச்சரவை தீர்மானித்தது.

இதன்படி வங்கி இச்சொத்தை ரூ.980.5 மில்லியனுக்கு அங்கீகரித்து, 2021.11.15ஆம் திகதியன்று கொழும்பு பிரதேச செயலாளரிடம் உரிமையை ஒப்படைத்தது. மேற்கண்ட சொத்தை அப்புறப்படுத்தும் நேரத்தில் 353.1 மில்லியன் எனைய பெறத்தக்கவைகளின் கீழ் வங்கி ரூ.175.0 மில்லியன் பெறத்தக்க தொகையைப் பதிவு செய்தது.

21 ஆதனம், பொறி மற்றும் உபகரணம்

	காணியும் கட்டிடமும் ரூ.'000	பொறி மற்றும் பொறி ஒருங்கிணைப்பு ரூ.'000	தளபடங்கள் மற்றும் உபகரணங்கள் ரூ.'000	வாகனங்கள் ரூ.'000	கணணிகள் ரூ.'000	சொத்துக்களின் பாவனை உரிமை ரூ.'000	ஏனையவை ரூ.'000	நடைபெற்று வரும் கட்டுமானம் ரூ.'000	2025 மொத்தம் ரூ.'000	2024 மொத்தம் ரூ.'000
செலவு/மதிப்பீடு										
சனவரி 1இல் உள்ளவாறு	22,280,103	1,766,958	1,791,293	611,793	1,490,180	56,699	59,141	150,361	28,206,528	27,959,252
ஆண்டு காலப்பகுதியில் சேர்க்கப்பட்டவை	-	21,567	106,181	191,414	350,416	-	670	165,767	836,015	517,776
ஆண்டு காலப்பகுதியில் அகற்றப்பட்டவை	-	-	(32,292)	(23,779)	(61,579)	-	-	-	(117,650)	(49,849)
ஆண்டு காலப்பகுதியில் மாற்றல் செய்யப்பட்டவை	-	-	-	-	-	-	-	(45,657)	(45,657)	(220,651)
ஆண்டு காலப்பகுதியில் சீராகம் செய்யப்பட்டவை	3,999	-	1,178	-	32	-	-	(3,999)	1,210	-
சொத்துரிமைப் பயன்பாட்டை மீள்அளவில்	-	-	-	-	-	7,006	-	-	7,006	-
திசெம்பர் 31இல்உள்ளவாறு	22,284,102	1,788,525	1,866,360	779,428	1,779,049	63,705	59,811	266,472	28,887,452	28,206,528

நிதியியல் அறிக்கைகளும் தொழிற்பாடுகளும்

	காணியும் கட்டடமும் ரூ. '000	பொறி மற்றும் பொறி ஒருங்- கிணைப்பு ரூ. '000	தளபடங்கள் மற்றும் உபகரணங்கள் ரூ. '000	வாகனங்கள் ரூ. '000	கணணிகள் ரூ. '000	சொத்துக்களின் பாவனை உரிமை ரூ. '000	ஏயைவை ரூ. '000	நடைபெற்று வரும் கட்டுமானம் ரூ. '000	2025 மொத்தம் ரூ. '000	2024 மொத்தம் ரூ. '000
ஒன்றுசேர்ந்த தேய்மானம்										
சனவரி 1இல் உள்ளவாறு	266,341	1,283,929	1,366,672	552,615	1,178,962	28,543	40,408	-	4,717,470	4,235,996
ஆண்டுகாலப்பகுதியில் சேர்க்கப்பட்டவை	266,401	36,930	67,974	25,827	143,453	5,917	671	-	547,173	481,474
ஆண்டுகாலப்பகுதியில் அகற்றப்பட்டவை	-	-	(31,777)	(23,779)	(61,541)	-	-	-	(117,096)	-
திசெம்பர் 31இல் உள்ளவாறு	532,742	1,320,859	1,402,869	554,663	1,260,874	34,460	41,079	-	5,147,547	4,717,470
உள்ளவாறு தேறிய ஏட்டுப் பெறுமதி	21,751,360	467,666	463,491	224,765	518,175	29,245	18,732	266,472	23,739,905	23,489,058

காணி மற்றும் கட்டடங்களின் கொண்டுசெல்லும் பெறுமதிகள் சீமதிப்புப் பெறுமதியில் பதிவுசெய்யப்படுகின்றன. திரு. ஏ.ஏ.எம் பாத்திசூ, பட்டய மதிப்பீட்டாளினால் அண்மைய சுயாதீனமான மதிப்பீடு 2023 திசெம்பர் 31இல் செயலாற்றப்பட்டது. இது, 2023 திசெம்பர் 31இலுள்ளவாறு பதிவுசெய்யப்பட்டது.

நிதியியல் ஆண்டுக் காலப்பகுதியில், வங்கியானது ரூ.670.25 மில்லியன் (2024 - ரூ.249.88 மில்லியன்) கொண்ட ஒட்டுமொத்தச் செலவைக் கொண்ட பணத்தின் மூலம் ஆதனம், பொறி மற்றும் உபகரணத்தை கையகப்படுத்தியுள்ளது.

2025 திசெம்பர் 31இலுள்ளவாறு இதுவரையிலும் பயன்பாட்டிலுள்ள முற்றாக பெறுமனத்தேய்வேற்பட்ட சொத்துக்களின் பெறுமதி ரூ.3,613.17 மில்லியனாக காணப்பட்டது. (2024 - ரூ.3,447.21 மில்லியன்).

நிதியியல் அறிக்கைகளும் தொழிற்பாடுகளும்

வங்கியின் இறையிலி காணியிலுள்ள கட்டடங்கள் மற்றும் குத்தகைக் காணியிலுள்ள கட்டடங்கள் என்பனவற்றின் மதிப்பீட்டில் பயன்படுத்தப்பட்ட மதிப்பீட்டு அணுகுமுறை மற்றும் முக்கியமான அவதானிக்க முடியாத உள்ளீடுகள்

சொத்து பட்டய மதிப்பீட்டாளரின் பெயர் மதிப்பீட்டு அணுகுமுறை

காணி மற்றும் கட்டடம்

தலைமை அலுவலகம் - கொழும்பு 01	ஏ.ஏ.எம். பாதிசு	சந்தை அணுகுமுறை மற்றும் கிரய அணுகுமுறை
வைள்ளேயேஸ் கட்டடம் - கொழும்பு 01	ஏ.ஏ.எம். பாதிசு	சந்தை அணுகுமுறை மற்றும் வருமான அணுகுமுறை
சென்றல் பொயின்ற் கட்டடம் - கொழும்பு 01	ஏ.ஏ.எம். பாதிசு	சந்தை அணுகுமுறை மற்றும் வருமான அணுகுமுறை
வங்கித்தொழில் கற்கைகளுக்கான ஆய்வறிலையம் - இராஜகிரிய	ஏ.ஏ.எம். பாதிசு	சந்தை அணுகுமுறை மற்றும் கிரய அணுகுமுறை
வங்கி வீடு - கொழும்பு 07	ஏ.ஏ.எம். பாதிசு	சந்தை அணுகுமுறை மற்றும் கிரய அணுகுமுறை
பிரதேச அலுவலகம் - மாத்தறை	ஏ.ஏ.எம். பாதிசு	சந்தை அணுகுமுறை மற்றும் கிரய அணுகுமுறை
பிரதேச அலுவலகம் - மாத்தறை	ஏ.ஏ.எம். பாதிசு	சந்தை அணுகுமுறை மற்றும் கிரய அணுகுமுறை
விடுமுறை இல்லம் - நுவரெலியா	ஏ.ஏ.எம். பாதிசு	சந்தை அணுகுமுறை மற்றும் கிரய அணுகுமுறை
விடுமுறை இல்லம் - கதிர்காமம்	ஏ.ஏ.எம். பாதிசு	சந்தை அணுகுமுறை மற்றும் கிரய அணுகுமுறை

குத்தகைக் காணியிலுள்ள கட்டடங்கள்

பிரதேச அலுவலகம் - அநுராதபுரம்	ஏ.ஏ.எம். பாதிசு	கிரய அணுகுமுறை
விடுமுறை இல்லம் - அநுராதபுரம்	ஏ.ஏ.எம். பாதிசு	கிரய அணுகுமுறை
பிரதேச அலுவலகம் - கிளிநொச்சி	ஏ.ஏ.எம். பாதிசு	கிரய அணுகுமுறை
விடுமுறை இல்லம் - சோமாவதியா	ஏ.ஏ.எம். பாதிசு	கிரய அணுகுமுறை

	கொண்டு செல்லும் பெறுமதி 2025 ரூ. '000	கொண்டு செல்லும் பெறுமதி 2024 ரூ. '000
காணிகள் மற்றும் கட்டடங்களின் உள்ளமைப்பு		
இறையிலி காணி	14,197,618	14,197,619
இறையிலி காணிகளிலுள்ள கட்டடங்கள்	7,362,786	7,616,452
குத்தகைக் காணிகளிலுள்ள கட்டடங்கள்	190,956	199,691
	21,751,360	22,013,762

மீள்மதிப்பீடு செய்யப்பட்ட நிலம் மற்றும் கட்டிடங்கள், தேய்மானத்தைக் குறைத்து செலவில் கொண்டு செல்லப்பட்டிருந்தால், நிதியியல் கூற்றில் சேர்க்கப்பட்டிருக்கும் அவற்றின் மொத்த பெறுமதி ரூ.6,706.94 மில்லியன் (2024 - ரூ.6,849.21 மில்லியன்) ஆகும்.

நிதியியல் அறிக்கைகளும் தொழிற்பாடுகளும்

பேர்ச் ஒன்றிற்கான மதிப்பிடப்பட்டவிலை	சதுர அடி ஒன்றுக்கான மதிப்பிடப் பட்டவிலை	மாதமொன்றுக்கான மதிப்பிடப்பட்டவாடகை	வெளிச் செலலும் செலவுகள்	கொள்வனவு ஆண்டுகள்	2023 திசம்பர் 31 இலுள்ளவாறு சீர்மதிப்புப் பெறுமதி ரூபா.000
ரூபா.	ரூபா.	ரூபா.			
21,000,000	14,000-23,500	-	-	-	12,914,256
18,500,000	-	7,596,000	40%	16.66	876,986
21,000,000	-	10,800,000	40%	16.66	1,196,644
5,000,000	4,000-15,000	-	-	-	3,507,578
12,000,000	5,000-13,500	-	-	-	2,047,831
2,250,000-4,500,000	5,000-12,000	-	-	-	445,062
200,000-1,000,000	4,000-12,000	-	-	-	308,500
2,000,000	6,000-18,000	-	-	-	446,400
400,000	5,000-15,500	-	-	-	272,891
-	5,800-12,500	-	-	-	53,625
-	9,050	-	-	-	18,953
-	2,500-10,500	-	-	-	135,850
-	15,900-16,000	-	-	-	55,529

22 அருவ சொத்துக்கள்

	2025			2024
	அருவ சொத்துக்கள் ரூ. '000	அருவ சொத்துக்கள் - ந.வ.ப ரூ. '000	மொத்தம் ரூ. '000	ரூ. '000
கணணி மென்பொருள்:				
செலவு:				
சனவரி 1இல் உள்ளவாறு	2,276,811	100	2,276,911	2,184,409
ஆண்டுகாலப்பகுதியில் சேர்க்கப்பட்டவை	23,222	5,241	28,463	401,041
ஆண்டுகாலப்பகுதியில் மாற்றல் செய்யப்பட்டவை	-	-	-	(308,539)
திசம்பர் 31இல் உள்ளவாறு	2,300,033	5,341	2,305,374	2,276,911
பதிவுழிப்பு:				
சனவரி 1இல் உள்ளவாறு	1,761,261	-	1,761,261	1,494,526
ஆண்டிற்கான பதிவுழிப்புக் கட்டணம்	308,565	-	308,565	266,735
திசம்பர் 31இல் உள்ளவாறு	2,069,826	-	2,069,826	1,761,261
தேறிய ஏட்டுப் பெறுமதி:				
திசம்பர் 31இல் உள்ளவாறு	230,207	5,341	235,548	515,650

இந்த ஆண்டில் (2024 - ரூ. 307.34 மில்லியன்) மொத்த செலவில் ரூ. 23.22 மில்லியன் மதிப்புள்ள அருவ சொத்துக்களை வங்கி காசாகப் பெற்றுள்ளது.

2025 திசம்பர் 31இலுள்ளவாறு இன்னும் பயன்பாட்டில் உள்ள முழுமையாகக் கடன் நீக்கப்பட்ட அருவ சொத்துக்களின் பெறுமதி ரூ.1,955.54 மில்லியன் (2024 - ரூ.1,005.04 மில்லியன்).

நிதியியல் அறிக்கைகளும் தொழிற்பாடுகளும்

23 வங்கிகள் மற்றும் நிதியியல் நிறுவனங்கள்

	2025 ரூ. '000	2024 ரூ. '000
வெளிநாட்டு வங்கிகளுக்குச் செலுத்த வேண்டியவை	1,861,514	10,772
ஏனைய வெளிநாட்டு நிதியியல் நிறுவனங்களுக்குச் செலுத்த வேண்டியவை	2,426,278	1,027,846
	4,287,792	1,038,618

24 பன்னாட்டு நாணய நிதியம்

	குறிப்பு	2025 ரூ. '000	2024 ரூ. '000
வட்டியுடனான கடன்கள் (குறிப்பு 24.1)	24.1	149,180,083	195,025,399
சிறப்பு எடுப்பனவு உரிமைகளின் ஒதுக்கு (குறிப்பு 24.2)	24.2	403,402,239	363,294,134
அனுமதிப் பங்குப் பொறுப்பு (குறிப்பு 24.3)	24.3	113,981,716	102,649,130
ப.நா. நிதியத்துக்குச் செலுத்த வேண்டிய ஏனைய தொகை (குறிப்பு 24.4)	24.4	133,334,287	120,647,906
		799,898,325	781,616,569

24.1 வட்டியைக் கொண்ட கடன்கள்

- வட்டியைக் கொண்ட கடன்கள் பன்னாட்டு நாணய நிதியத்திலிருந்து பெறப்பட்ட விரிவாக்கப்பட்ட நிதிய வசதியை உள்ளடக்குகின்றது. விரிவாக்கப்பட்ட நிதிய வசதி என்பது சென்மதி நிலுவைக்கும் அரசாங்கத்தின் பொருளாதார மறுசீரமைப்பு நிகழ்ச்சிநிரலுக்கும் ஆதரவளிப்பதற்கு பன்னாட்டு நாணய நிதியத்தால் வழங்கப்படும் மூன்று வருட வசதியாகும். 2016இல் தொடங்கப்பட்ட விரிவாக்கப்பட்ட நிதிய வசதி ஏற்பாடுகளின் கீழ், 2019 வரை மொத்தமாக சிறப்பு எடுப்பனவு உரிமை 952.23 மில்லியன் (ஏறத்தாழ ஐ.அ.டொலர் 1329.36 மில்லியன்) பெறப்பட்டுள்ளது. விரிவாக்கப்பட்ட நிதிய வசதி மீது ஏற்புடைய வட்டி வீதமானது அடிப்படை கட்டண விகிதத்தை உள்ளடக்குவதோடு, இது சிறப்பு எடுப்பனவு உரிமை வட்டி வீதத்துடன் சேர்த்து 60 அடிப்படைப் புள்ளிகளுக்குச் சமமானதாகவும் காணப்படுகின்றது. (2025 திசம்பர் 31இலுள்ளவாறு, விகிதம் ஆண்டுக்கு 2.664 சதவீதமாக உள்ளது)
- இலங்கையின் நேரடி வரவுசெலவுத்திட்ட நிதியிடலுக்காக சிறப்பு எடுப்பனவு உரிமை 2.3 பில்லியன் (ஐ.அ.டொலர் 3 பில்லியன் கொண்ட தொகை) 2023 மார்ச்சு 20ஆம் திகதியன்று விரிவாக்கப்பட்ட நிதிய வசதி ஏற்பாட்டிற்கு பன்னாட்டு நாணய நிதிய நிறைவேற்றுச் சபை ஒப்புதலளித்தது. மத்திய வங்கிக்கும் நிதி அமைச்சிற்கும் இடையிலான

புரிந்துணர்வு ஒப்பந்தத்திற்கமைவாக, நேரடி வரவுசெலவுத்திட்ட நிதியிடலுடன் தொடர்புடைய பன்னாட்டு நாணய நிதியத்திற்கு கடப்பாடுகளை தீர்ப்பனவு செய்தலென்பது இலங்கை மத்திய வங்கிக்கு நிதியியல் சமையொன்றல்லாமல் நிறைவுசெய்யப்படுகின்றமையால் இது இலங்கை மத்திய வங்கியின் ஐந்தொகையில் பதிவுசெய்யப்படவில்லை. வட்டி மற்றும் ஏனைய விதிப்புக்கள் உள்ளடங்கலாக பன்னாட்டு நாணய நிதியத்தின் கீழான நிதியியல் உதவியுடன் தொடர்புடைய மீள்கொள்வனவுகளுக்கும் அனைத்துச் செலவுகளுக்கும் இலங்கை அரசாங்கம் பொறுப்பாகவுள்ளது என்பதுடன் அதன் சார்பில் நிதி அமைச்சினால் செலுத்தப்பட வேண்டும்.

- 2023ஆம் மற்றும் 2024ஆம் ஆண்டுகாலப்பகுதியில் பன்னாட்டு நாணய நிதியத்திடமிருந்து விரிவாக்கப்பட்ட நிதிய வசதி ஏற்பாட்டின் கீழ் மூன்று கடன் தொகுதிகளாக மொத்தம் சிறப்பு எடுப்பனவு உரிமைகள் 762 மில்லியன் பெறப்பட்டு, அதனுட்படையில் மொத்த ஐ.அ.டொலருக்கு சமமான தொகையான ஐ.அ.டொலர் 1,004,756,108.84 இலங்கை அரசாங்கத்திற்கு மாற்றப்பட்டது. நான்காவது கடன் தொகுதிகளான சிறப்பு எடுப்பனவு உரிமைகள் 254 மில்லியன் (ஐ.அ.டொலர் 332,486,844.51க்குச் சமமான தொகை) மற்றும் ஐந்தாவது கடன் தொகுதிகளான சிறப்பு எடுப்பனவு உரிமைகள் 254

மில்லியன் (ஐ.அ.டொலர் 350,214,885.78க்குச் சமமான தொகை) முறையே 2025 மார்ச்சு 04 ஆம் மற்றும் 2025 யூலை 03ஆம் திகதிகளன்று பெறப்பட்டன. பன்னாட்டு நாணய நிதியத்திலிருந்து ஒவ்வொரு கடன் தவணையையும் பெறும்போது நிதி அமைச்சின் செயலாளரால் கையொப்பமிடப்பட்ட உறுதிமொழிப் பத்திரங்கள் ப.நா.நிதியத்திற்கு ஆதரவாக வழங்கப்பட்டுள்ளன. புரிந்துணர்வு ஒப்பந்தத்தின்படி, இது தொடர்பில் ஐந்து உறுதிமொழிப் பத்திரங்கள் வழங்கப்பட்டதுடன், இவை இலங்கை மத்திய வங்கியின் பாதுகாப்பில் வைக்கப்பட்டுள்ளன.

- நிதி அமைச்சிற்கும் இலங்கை மத்திய வங்கிக்குமிடையில் கைச்சாத்திடப்பட்ட புரிந்துணர்வு ஒப்பந்தத்தின் பிரகாரம், 2025 திசம்பர் 19ஆம் திகதியன்று துரித நிதியளிப்புச் சாதனத்தின் கீழ் இலங்கைக்கான நிதியியல் உதவியை பன்னாட்டு நாணய நிதியத்தின் நிறைவேற்று சபை ஒப்புதலளித்தது. அதன்படி, வரவுசெலவுத்திட்ட நிதியிடலுக்காக 2025 திசம்பர் 23ஆம் திகதியன்று ஐ.அ.டொலர் 205,552,232.11இற்கு சமமான சிறப்பு எடுப்பனவு உரிமைகள் 150.5 மில்லியன் பெறப்பட்டது. எனவே, இது தொடர்பான பன்னாட்டு நாணய நிதியத்திற்கான கடப்பாடுகளை நிறைவேற்றுவதானது இலங்கை மத்திய வங்கிக்கு எதுவீத நிதிச்சமையின்றி நிறைவேற்றப்படுவதால், இலங்கை மத்திய வங்கியின் ஐந்தொகையில் பதிவு செய்யப்படாமல் இலங்கை அரசாங்கத்திற்கு மாற்றப்படுகின்றது.

நிதியியல் அறிக்கைகளும் தொழிற்பாடுகளும்

	2025.12.31இல் உள்ளவாறு நடைமுறையிலுள்ள சிறப்பு எடுப்பளவு உரிமை விளைவு வட்டி வீதம் %	முதிர்ச்சி	2025 ரூ. '000	2024 ரூ. '000
விரிவாக்கப்பட்ட நிதிய வசதி	3.264	2029	149,180,083	195,025,399
வட்டி உழைக்கும் மொத்தக் கடன்			149,180,083	195,025,399

24.2 சிறப்பு எடுப்பளவு உரிமை (சிஎஉ) என்பது கைவசமுள்ள ஒதுக்குச் சொத்துக்களுக்கு குறைநிரப்பாக நீண்டகால உலகத் தேவைப்பாடுகளை நிறைவேற்றிக் கொள்ளும் பொருட்டு ப.நா. நிதியத்தால் நிறுவப்பட்டுள்ள ஒதுக்குச் சொத்தாகும். அங்கத்துவ நாடுகளுக்கு அவற்றின் ப.நா.நி. அனுமதிப் பங்கின் பிரகாரம் சிஎஉ ஒதுக்கப்படுகின்றது. ப.நா. நிதியத்தின் சிஎஉ திணைக்களத்தில் (ப.நா. நிதியத்தினுள் அமைந்துள்ள கணக்குப் பிரிவு) பங்குபற்றுகின்ற நாடுகளுக்கு மாத்திரம் சிஎஉரிமையை ஒதுக்கலாம். ப.நா. நிதியத்திற்கு உரித்தாயுள்ள தங்கம், வெளிநாட்டுச் செலாவணி மற்றும் ஒதுக்குகளின் நிலைமைகளுக்குக் குறைநிரப்பாக ப.நா. நிதியத்தால் சிஎஉ உருவாக்கப்பட்டது. வங்கியினால் இலங்கை அரசு சார்பாக கைச்சாத்திடப்பட்டுள்ள உடன்படிக்கையில் குறிப்பிடப்பட்டுள்ள ஒரு சில நிபந்தனைகளின் பிரகாரம் ப.நா. நிதியத்தால் அங்கத்தவர்களுக்கு அவர்களுடைய அனுமதிப் பங்குத் தொகைக்கேற்ப சிஎஉ ஒதுக்கப்படலாம். ப.நா. நிதியத்தால் சிஎஉ ஒதுக்கப்படுவதன் மூலம் ஒவ்வொரு அங்கத்தவருக்கும் கிரயச் செலவற்ற சொத்தொன்று உருவாவதுடன், அதற்காக வட்டி உழைக்கப்படுவதோ அல்லது செலுத்தப்படுவதோ கிடையாது. சிஎஉ இரத்துச் செய்வதற்குக் கூட உடன்படிக்கையின் நிபந்தனைகள் மூலம் ஏற்பாடுகள் செய்யப்பட்டுள்ள போதிலும் இற்றைவரை இவ்வேற்பாடுகள் செயற்படுத்தப்படவில்லை. சிஎஉ ஒதுக்குதல்கள் அதிகரிக்கப்படுவதன் மூலம் 11ஆம் இலக்கக் குறிப்பில் காட்டப்பட்டுள்ளவாறு சிஎஉ உடைமைகள் அதிகரிக்கிறது. அதன் தேறிய ஒதுக்குதலுக்குச் சமமான தொகையையும், சிஎஉ திணைக்களத்தின் தொழிற்பாடுகளில் பங்குபற்றியதன் காரணமாக ப.நா. நிதியம் சிஎஉ திணைக்களத்தை முடிவுறுத்துகின்ற அல்லது ஒழிக்கின்ற போது செலுத்த வேண்டியதாயுள்ள ஏனைய ஏதேனும் தொகைகள் இருப்பின் அவற்றையும் ப.நா. நிதியத்திற்குச் செலுத்துவதற்கு அங்கத்தவர்கள் கடப்பாடுடையவர்களாயிருப்பர்.

24.3 அனுமதிப் பங்குப் பொறுப்புக்கள்:

அ 11.1ஆம் இலக்கக் குறிப்பில் விளக்கப்பட்டுள்ளவாறான ப.நா. நிதிய அனுமதிப் பங்கிற்காகச் செலுத்தப்பட்ட தொகை அனுமதிப் பங்குப் பொறுப்புக்கள் தலைப்பின் கீழ் காட்டப்பட்டுள்ளது.

24.4 ப.நா. நிதியத்திற்குச் செலுத்தப்படத்தக்க ஏனைய தொகைகள்:

தொழிற்பாட்டு மற்றும் நிர்வாகக் கொடுக்கல்வாங்கல்கள் சார்பாக வங்கியானது ப.நா. நிதியத்திற்குச் செலுத்த வேண்டிய தொகைகள் இதன் மூலம் காட்டப்படுகிறது.

25 ஏனைய வெளிநாட்டுப் பொறுப்புக்கள்

25.1 ஏனைய வெளிநாட்டுப் பொறுப்புக்கள்

	குறிப்பு	2025 ரூ. '000	2024 ரூ. '000
பரஸ்பர பரிமாற்றல் வசதியின் கீழ் சீன மக்கள் வங்கிக்கு செலுத்த வேண்டிய தொகை	25.1.1	438,928,000	411,279,000
இந்திய ரிசர்வ் வங்கியுடனான விசேட பரஸ்பர பரிமாற்றல் வசதி	25.1.2	203,225,677	457,272,340
		642,153,677	868,551,340

நிதியியல் அறிக்கைகளும் தொழிற்பாடுகளும்

25.1.1 சீன மக்கள் வங்கி மற்றும் இலங்கை மத்திய வங்கி இடையே கைச்சாத்திடப்பட்ட இருதரப்பு நாணயப் பரஸ்பரப் பரிமாற்றல் உடன்படிக்கையின் கீழ் சீனாவின் மக்கள் வங்கி செலுத்த வேண்டிய தொகை

இலங்கை மத்திய வங்கி மற்றும் சீன மக்கள் வங்கி இடையே, 2021இல் கைச்சாத்திடப்பட்ட இருதரப்பு நாணயப் பரஸ்பரப் பரிமாற்றல் உடன்படிக்கையை, அசல் ஒப்பந்தத்தில் குறிப்பிடப்பட்டுள்ள விதிமுறைகள் மற்றும் நிபந்தனைகளின் கீழ், 2024இல் இலங்கை மத்திய வங்கியும் சீன மக்கள் வங்கியும் மேலும் மூன்று (03) ஆண்டுகளுக்கு வருடாந்த நிடிப்புக்களுடன் வெற்றிகரமாகப் புதுப்பித்தன. அசல் இருதரப்பு நாணயப் பரஸ்பரப் பரிமாற்றலின் கீழ், சீன யுவான் 10 பில்லியன் பரஸ்பரப் பரிமாற்று வசதி (ஏறத்தாழ ஐக்கிய அமெரிக்க டொலர்கள் 1.5 பில்லியனுக்குச் சமமானது) 2021 திசம்பரில் இலங்கை ரூபாவிற்கு சமமான பரிமாற்றலாக சீன மக்கள் வங்கியிலிருந்து பெறப்பட்டதுடன்,

இவ்வருவாய்கள் தற்போது பூஜ்ஜிய செலவில் துணைநிலை ஏற்பாடொன்றாகவும் கருதப்படுகின்றது (குறிப்பு 8.1).

இருதரப்பு நாணயப் பரஸ்பரப் பரிமாற்றல் உடன்படிக்கையின் கீழ் 2025 திசம்பரில் மற்றும் வருடத்திற்கு நீடிக்கப்பட்டதுடன், 2025 திசம்பர் 31இலுள்ளவாறு வெளிநின்ற நிலுவைத் தொகையானது சீன யுவான் 10 பில்லியன் நாணயப் பரஸ்பரப் பரிமாற்றல் வசதியைப் பெறுமதியைக் காட்டுகின்றது.

வரையப்பட்ட தொகை அல்லது புதுப்பிக்கப்பட்ட தொகைக்கு பிரயோகிக்கப்படும் மாற்று விகிதம், வர்த்தகத் திகதியில் சீனாவின் அந்நியச் செலாவணி வர்த்தக அமைப்பினால் அதன் இணையதளத்தில் சீன மத்திய வங்கியின் அங்கீகரிப்பின் கீழ் வெளியிடப்பட்ட சீன யுவான்/ஐ.அ.டொலர் மாற்று விகிதத்தையும் அடிப்படையாகக் கொண்டு நிர்ணயிக்கப்படுகிறது.

25.1.2 இந்திய ரிசர்வ் வங்கி மற்றும் இலங்கை மத்திய வங்கி இடையே கைச்சாத்திடப்பட்ட சிறப்பு நாணயப் பரஸ்பரப் பரிமாற்றல் உடன்படிக்கையின் கீழ் இந்திய ரிசர்வ் வங்கிக்கு செலுத்த வேண்டிய தொகை

சிறப்பு பரஸ்பரப் பரிமாற்றல் உடன்படிக்கை காலாவதியானதும், இலங்கை மத்திய வங்கி மற்றும் இந்திய ரிசர்வ் வங்கியானது தற்போதுள்ள சிறப்பு பரஸ்பரப் பரிமாற்றல் உடன்படிக்கையை நீடிக்கும் நோக்கத்தில் உடன்படிக்கையில் பிற்சேர்க்கைக்குள் நுழைந்ததுடன், இரண்டாம் பிற்சேர்க்கையின் கீழ் இலங்கை மத்திய வங்கியானது 50 அடிப்படை புள்ளிகளைக் கொண்ட ஏற்புடைதான வட்டி வீத குறைப்பொன்றினைப் பெற்றுக்கொண்டது. இலங்கை மத்திய வங்கியானது 2023 செப்டெம்பர் முதல் உரிய வட்டியுடன் மாதாந்த மீள்கொடுப்பனவினை செலுத்திவருவதுடன், மேலும் இப்பொறுப்பை 2026 காலப்பகுதிக்குள் முழுமையாக தீர்ப்பனவு செய்யும் என எதிர்பார்க்கப்படுகின்றது.

25.2 ஏனையவை

	குறிப்பு	2025 ரூ. '000	2024 ரூ. '000
இலங்கை அரசாங்கத்தை நோக்கிய பொறுப்பு	25.2.1	132,935,362	60,705,593
இலங்கை வைப்பு காப்புறுதி நிதியம்	25.2.2	41,660,795	29,258,330
ஏனைய வெளிநாட்டு பொறுப்புக்கள்		29,616,487	15,011,333
		204,212,644	104,975,256

25.2.1 இலங்கை அரசாங்கத்தை நோக்கிய பொறுப்பு

இது இலங்கை மத்திய வங்கியின் கணக்குகளில் வைத்திருக்கும் திறைசேரிக்கான துணைச் செயலாளரின் ஐக்கிய அமெரிக்க டொலர் நிதியங்களுக்கான இலங்கை அரசாங்கத்தினை நோக்கிய பொறுப்பைக் குறிக்கின்றது. 2025 திசம்பர் 31இலுள்ளவாறு நிலுவையானது ஐ.அ.டொலர் 428.83 மில்லியன் ஆகும்.

25.2.2 இலங்கை வைப்புக் காப்புறுதி நிதியம்

உலக வங்கியின் நிதியியல் துறை பாதுகாப்பு வலுவூட்டத்தல் செயற்றிட்டத்தின் கீழ், பன்னாட்டு அபிவிருத்திக்கான சங்கமானது இலங்கை சனநாயக சோசலிச குடியரசிற்கு முதலீட்டு செயற்றிட்ட நிதியியலை வழங்கியதுடன், அத்தகைய நிதியிடல், துணை கடன் உடன்படிக்கையின் மூலம் இலங்கை வைப்புக் காப்புறுதித் நிதியம் எனும் பெயரில் இலங்கை மத்திய வங்கிக்கு வழங்கப்பட்டுள்ளது. 2025 திசம்பர் 31இலுள்ளவாறு, நிதியியல் துறை பாதுகாப்பு வலுவூட்டத்தல் செயற்றிட்டத்தின் கீழ் இலங்கை மத்திய வங்கி மொத்தமாக ஐ.அ.டொலர் 130.00 மில்லியன் கொண்ட தொகையை பெற்றுள்ளது. இந்நிதியமானது இலங்கை மத்திய வங்கியின் நொஸ்ரோ கணக்குகளில் தனியாக ஒதுக்கப்பட்ட நிலுவையாக பேணப்படுவதோடு, ஆளும் சபையினால் அங்கீகரிக்கப்பட்ட முதலீட்டு கொள்கைகளுக்கு இணங்க, 2025.06.05ஆம் திகதி முதல் நடைமுறைக்கு வரும் வகையில் வெளிநாட்டு நாணய முதலீடுகளில் இலங்கை மத்திய வங்கி முதலீடு செய்து வருகின்றது. இம்முதலீடுகளுடன் தொடர்புடைய அனைத்து இடர்நேஷனல்களும் வெகுமதிகளும் இலங்கை வைப்புக் காப்புறுதி நிதியத்திற்கு மாற்றத்தக்கவையாகும் என்பதுடன், இந்நிதியத்தை இலங்கை வைப்புக் காப்புறுதி திட்டம் அதன் பொறுப்பானையை நிறைவேற்றுவதற்காக மாத்திரமே பயன்படுத்த முடியும்.

நிதியியல் அறிக்கைகளும் தொழிற்பாடுகளும்

26 வங்கிகள் மற்றும் நிதியியல்

நிறுவனங்களின் வைப்புக்கள்

இவை மத்திய வங்கிச் சட்டத்தின் 32ஆம் பிரிவின் கீழ் நியதி ஒதுக்குத் தேவைப்பாட்டினை பூர்த்தி செய்யும் நோக்கத்திற்காக உரிமம் பெற்ற வர்த்தக வங்கிகளினால் பேணப்படும் வைப்புக்களாக இருப்பதுடன் உரிமம் பெற்ற வர்த்தக வங்கிகள், அரசு பிணையங்களிலுள்ள முதனிலை வணிகர்கள், ஊழியர் சேமலாப நிதியம் மற்றும் அதேநேர மொத்தத் தீர்ப்பளவு முறைமைகளின் பங்கேற்பாளர்கள் ஆகியோரினால்

நாணய விதிச் சட்டத்தின் ஏற்பாடுகளின் கீழ் வங்கிகளினால் தொழிற்படுத்தப்படும் அதேநேர மொத்தத் தீர்ப்பளவு முறைமையின் கீழான கொடுப்பனவுகளை கௌரவிப்பதற்காக பேணப்படும் வைப்புக்களாகவும் காணப்படுகின்றன. இத்திட்டத்தின் கீழ், அரசாங்கத்தினால் முழுமையாக பிணையிடப்பட்ட வட்டியற்ற ஒரு நாளுக்குள்ளேயான திரவ வசதி, தீர்ப்பளவு முறைமையின் கீழ் காணப்படும் தொழிற்பாட்டிற்கு வசதியளிப்பதற்காக ஒரு நாளுக்குள்ளேயான கொடுப்பனவுக் கடப்பாடுகளை பூர்த்தி செய்வதற்காக பங்கேற்பாளர்களுக்குக்

கிடைக்கச் செய்யப்படுகிறது. இவ்வைப்புக்கள் கணக்கீட்டு வெளிப்படுத்துகைத் தேவைப்பாட்டு நோக்கங்களுக்காக தொடர்பான தரப்பினர் (அதாவது அரசிற்குச் சொந்தமான வங்கிகள் மற்றும் நிறுவனங்கள் மற்றும் ஏனையவை) என வகைப்படுத்தப்பட்டிருப்பினும், இவ்வைப்புக்கள் தொடர்பான நியதிச்சட்ட ஏற்பாடுகளின் நியதிகளில் பேணப்பட்டு வருகின்றதேயன்றி அவ்வரசு நிறுவனங்களுடனான வங்கியின் குறித்துரைக்கப்பட்ட வியாபாரத் தொடர்புகளுக்காகவல்ல.

	2025 ரூ. '000	2024 ரூ. '000
வங்கிகளினால் மேற்கொள்ளப்பட்ட வைப்புக்கள்		
- தொடர்பான தரப்பினர்	170,032,185	132,888,919
- ஏனையவை	44,561,463	35,034,229
	214,593,648	167,923,148
நிதியியல் நிறுவனங்களால் மேற்கொள்ளப்பட்ட வைப்புக்கள்		
- தொடர்பான தரப்பினர்	300	63
- ஏனையவை	13,106,139	13,023,742
	13,106,439	13,023,805
வங்கிகள் மற்றும் பிற நிதி நிறுவனங்களின் மொத்த வைப்புத்தொகைகள்	227,700,087	180,946,953

27 அரசு மற்றும் அரசு நிறுவனங்களின் வைப்புக்கள்

	2025 ரூ. '000	2024 ரூ. '000
அரசு வைப்புக்கள்	3,128,354	1,465,924
அரசு முகவராண்மைகளும் நிதியங்களும்	4,776,813	69,072
	7,905,167	1,534,996

அரசு மற்றும்/அல்லது அரசு முகவராண்மைகளின் அல்லது நிறுவனங்களின் வைப்புக்களுக்கான அலுவல்சார் வைப்பாளராக வங்கி இருப்பதனால் மத்திய வங்கிச் சட்டத்தின் 81ஆம் மற்றும் 82ஆம் பிரிவுகளின் நியதிகளில் இவ்வைப்புக்கள் பேணப்படுகின்றன.

28 மீள்கொள்வனவு உடன்படிக்கையின் கீழ் விற்பனை செய்யப்பட்ட பிணையங்கள்

	2025 ரூ. '000	2024 ரூ. '000
துணைநிலை வைப்பு வசதிகள்	176,322,112	194,337,033
	176,322,112	194,337,033

மீள்கொள்வனவு உடன்படிக்கைகளானவை, நாணயக் கொள்கையை நடாத்துவதன் பாகமொன்றாக மத்திய வங்கிச் சட்டத்தின் 31ஆம் பிரிவின் கீழ் பணச்சந்தையின் திரவத்தன்மையை ஒழுங்குபடுத்தும் பொருட்டு திறந்த சந்தை நடவடிக்கைகளுக்காக மேற்கொள்ளப்படுகின்றன. இம்மீள்கொள்வனவு உடன்படிக்கைகளானவை காலத்திற்குக் காலம் வங்கியால் தீர்மானிக்கப்படுகின்ற திரவத்தன்மை முகாமைத்துவக் கொள்கைக்கு அமைவாக ஓரிரவு அல்லது தவணை முறையில் அரசு பிணையங்களில் மாத்திரம் ஈடுபடுத்தப்படுகின்றன. 2025 திசம்பர் 31இலுள்ளவாறு மீள்கொள்வனவு உடன்படிக்கைகளின் கீழ் விற்பனை செய்யப்பட்ட இலங்கை அரசாங்கப் பிணையங்களின் எந்தவொரு வெளிநின்ற நிலுவையும் காணப்படவில்லை (2024 - ஏதுமில்லை).

துணைநிலை வைப்பு வசதியும் பணச் சந்தையில் திரவத்தன்மையை ஒழுங்குபடுத்தும் பொருட்டு திறந்த சந்தை நடவடிக்கைகளுக்காக மேற்கொள்ளப்படுகின்றது. இவ்வசதியானது பங்கேற்பாளர்களின் மிகைத் திரவத்தன்மையை ஓரிரவு அடிப்படையில் வைப்பு செய்வதற்கு கிடைக்கப்பெறக்கூடியதாகவுள்ளது. இது பிணையல்லாத வசதியாக இருப்பதுடன் ஓரிரவு அடிப்படையில் மட்டுமே வழங்கப்படுகின்றது.

நிதியியல் அறிக்கைகளும் தொழிற்பாடுகளும்

29 சுற்றோட்டத்திலுள்ள நாணயம்

இலங்கையின் நாணயத்தை வெளியிடும் தனி அதிகாரம் வாய்ந்த நிறுவனமென்ற ரீதியில் மத்திய வங்கியானது தொடர்ச்சியாக சட்டத்தின் பிரகாரம் செல்லுபடியாகும் நாணயத்தை வெளியிடுகின்றது. வங்கியினால் வெளியிடப்பட்டு குறிப்பிட்ட அறிக்கையிடல் திகதிகளில் சுற்றோட்டத்தில் உள்ளவாறான நாணயப் பெறுமதிகள் பின்வருமாறு

பெறுமதி	2025 ரூ. '000	2024 ரூ. '000
குத்திகள்:		
சதம் 1	3,631	3,631
சதம் 2	5,709	5,709
சதம் 5	23,268	23,267
சதம் 10	39,240	39,236
சதம் 25	122,395	122,389
சதம் 50	184,768	184,766
ரூபா 1	1,093,694	1,084,398
ரூபா 2	1,710,714	1,685,590
ரூபா 5	5,655,074	5,586,164
ரூபா 10	9,717,465	9,156,267
ரூபா 20	149,841	149,841
ரூபகார்த்த நாணயக் குத்திகள்	613,722	611,240
	19,319,521	18,652,498
தாள்கள்:		
ரூபா 1	4,981	4,981
ரூபா 2	26,694	26,694
ரூபா 5	37,190	37,190
ரூபா 10	1,242,649	1,243,786
ரூபா 20	9,677,062	8,603,637
ரூபா 50	9,092,312	8,196,329
ரூபா 100	34,160,079	30,923,216
ரூபா 200	126,095	125,946
ரூபா 500	68,407,962	63,800,400
ரூபா 1,000	177,377,960	173,510,525
ரூபா 2,000	13,575,319	2,284,891
ரூபா 5,000	1,235,891,042	1,051,312,790
	1,549,619,345	1,340,070,385
சுற்றோட்டத்திலுள்ள மொத்த நாணயங்கள்	1,568,938,866	1,358,722,883

நிதியியல் அறிக்கைகளும் தொழிற்பாடுகளும்

30 ஏனைய செலுத்தத்தக்கவை

	குறிப்பு	2025 ரூ. '000	2024 ரூ. '000
ஏற்பாடுகளும் கட்டணங்களும்		4,194,161	3,437,174
கைவிடப்பட்ட சொத்துக்களுக்கெதிராகப் பெறப்பட்ட பொறுப்புக்களின் மாற்றல்கள்	30.1	27,635,283	24,207,097
ஊழியர் நன்மைத் திட்டங்களின் நிலுவைகள்	30.2	36,685	18,308
ஏனைய செலுத்தத்தக்கவை		2,655,312	2,508,972
		34,521,441	30,171,551

30.1 கைவிடப்பட்ட ஆதனங்கள் தொடர்பான செலுத்தத்தக்கவை 2009ஆம் ஆண்டின் 05ஆம் இலக்க வங்கித்தொழில் சட்டத்தின் உரிமப்பெற்ற வர்த்தக வங்கிகளின் கைவிடப்பட்ட ஆதனங்களை அடையாளம் காணல், அறிக்கையிடல், மாற்றல் செய்தல் மற்றும் பேணுதல் தொடர்பான வழிகாட்டலின் கீழ் உரிமப்பெற்ற வர்த்தக வங்கிகளிடமிருந்து சேகரிக்கப்பட்ட கைவிடப்பட்ட ஆதனங்கள் தொடர்பானவையாக இருந்தன. கைவிடப்பட்ட சொத்துக்கள் மீது ஏதேனும் மேலதிகக் கோரல்கள் காணப்படும் சந்தர்ப்பத்தில் வங்கிகள் அவ்வாறு சேகரிக்கப்பட்ட வைப்புக்களை வட்டியுடன் செலுத்துவதற்குப் பொறுப்புடையனவாகும். எனவே, சேகரிக்கப்பட்ட மொத்த வைப்புக்கள் நிறையேற்றப்பட்ட சராசரி திறைசேரி உண்டியல் வீதங்களில் கணிக்கப்பட்ட வட்டி வீதத்துடன் சேர்த்து வங்கியின் பொறுப்பாகப் பதிவு செய்யப்பட்டுள்ளன.

30.2 ஊழியர் நன்மைத் திட்டங்களிலுள்ள நிலுவைகள்

வங்கியானது பொதுவான அலுவல்களின் ஒரு பகுதியாக அதன் ஊழியர் நன்மைத் திட்டங்களுக்கு நடைமுறைக் கணக்கு வசதிகளை வழங்குகின்றது. தனியாக நிருவகிக்கப்படுகின்ற வங்கியின் ஊழியர் நன்மைத்திட்டங்களின் நடைமுறைக் கணக்கு மற்றும் உள்ளக நிறுவகக்கணக்குகளில் வரவாக இருக்கும் தொகைகள் பின்வருமாறு:

	2025 ரூ. '000	2024 ரூ. '000
இ.ம.வ சேம நிதியம், ஓய்வூதியத் திட்டங்கள் மற்றும் ஓய்வூதியத் திட்டங்கள் மற்றும் விதவைகள், விதூரர்கள் மற்றும் அனாதைகள் ஓய்வூதியத் திட்டம் என்பவற்றின் நிலுவைகள்	36,685	18,308
	36,685	18,308

31 பிற்போடப்பட்ட கொடைகள்

	2025 ரூ. '000	2024 ரூ. '000
சனவரி 1இல் உள்ளவாறு	7,168	2,475
ஆண்டு காலப்பகுதியில் சேர்க்கப்பட்டவை	9,112	7,952
ஆண்டு காலப்பகுதியில் பயன்படுத்தப்பட்டவை	(1,366)	(1,546)
ஆண்டு காலப்பகுதியில் அடையாளங்காணப்படாதவை	-	(1,685)
ஆண்டு காலப்பகுதியில் பதிவுகிக்கப்பட்டவை	(1)	(28)
திசெம்பர் 1இல் உள்ளவாறு	14,913	7,168

நிதியியல் அறிக்கைகளும் தொழிற்பாடுகளும்

பிற்போடப்பட்ட கொடைகள் அத்தகைய சொத்துக்களின் தேய்மானக் கொள்கையுடன் பொருத்தத்தக்க விதத்தில் இக்காலப்பகுதியில் பதிவழிப்புச் செய்யப்பட்டன. இது, எவ்வித விலையுமில்லாது வங்கியால் பெற்றுக்கொள்ளப்பட்ட சொத்துக்களை உள்ளடக்குகின்றது. சொத்துக்களின் சீர்திருத்தப் பெறுமதி பிற்போடப்பட்ட கொடைக் கணக்கொன்றில் வரவு வைக்கப்படுவதுடன், தொடர்பான சொத்துக்களின் தேய்மானக் கொள்கைகளின்படி அச்சொத்துக்களின் பயன்தரு ஆயுட்காலம் முழுவதும் ஏனைய வருமானமாகக் கொள்ளப்படுகிறது.

பயிற்சிகளுக்கென கிடைக்கப்பெற்ற மானியங்களையும் தென் கிழக்காசிய மத்திய வங்கிகளின் நம்பிக்கை நிதிய உதவுத்தொகையின் கீழ் கிடைக்கப்பெற்ற மானியங்களையும் பிற்போடப்பட்ட கொடைகள் உள்ளடக்குகின்றன.

2025 ஆண்டு காலப்பகுதியில், யோன்செய் பல்கலைக்கழக தொழிற்துறை அறக்கட்டளையிலிருந்து பயிற்சிக்கான மானியமொன்றாக ரூ.0.7 மில்லியன் கொண்ட மானியமும் தென் கிழக்காசிய மத்திய வங்கிகளின் நம்பிக்கை நிதிய உதவுத்தொகையின் கீழ் கிடைக்கப்பெற்ற ரூ.8.4 மில்லியன் கொண்ட மற்றுமொரு கொடையும் கிடைக்கப்பெற்றன. மேலும், 2025 ஆண்டு காலப்பகுதியில், பயிற்சிகளுக்கென கிடைக்கப்பெற்ற மானியங்களிலிருந்து ரூ.1.4 மில்லியன் பயன்படுத்தப்பட்டுள்ளது (2024இல் ரூ.1.5 மில்லியன்).

மேலும், எஸ்.ஏ.பி.பி. கடன் திட்டங்களுக்கான புதிய தானியக்க முறைமையை நடைமுறைப்படுத்துவதில் மென்பொருள் அபிவிருத்தி செலவில் 70 சதவீத மானியமாக எஸ்.ஏ.பி.பி. இன் திட்ட அபிவிருத்திப் பிரிவிலிருந்து இலங்கை மத்திய வங்கியிடமிருந்து கிடைக்கப்பெற்ற மானியமானது 2024ஆம் ஆண்டில் (ரூ.1.69 மில்லியன்) அங்கீகரிக்கப்பட்டது ஏனெனில் பிரதேச அபிவிருத்தி திணைக்களம் மத்திய வங்கிச் சட்டத்தின் இன்படி புதிய கடன் திட்டங்களை நடைமுறைப்படுத்த முடியாது என்பதால் இந்த தானியக்க முறைமையின் செயன்முறை நிறுத்தப்பட்டது.

32 நானாவிதப் பொறுப்புக்களும் அட்டுறுக்களும்

நானாவிதப் பொறுப்புக்களும் அட்டுறுக்களும் செலுத்த வேண்டிய குத்தகைகள், கொடுகடன் உத்தரவாதம் மீது பிற்போடப்பட்ட வருமானம், கணக்குகளில் செலுத்தத்தக்க நிலுவைகள், ஒப்பந்த ரீதியான பிடித்துவைத்தல்கள் மற்றும் மீளளிக்கத்தக்க விலைக்கோரல் வைப்புக்களாக எடுக்கப்பட்ட வைப்புக்கள் என்பனவற்றை உள்ளடக்குகின்றன.

	குறிப்பு	2025 ரூ. '000	2024 ரூ. '000
குத்தகைப் பொறுப்பு	32.1.4	24,397	20,303
கொடுகடன் உத்தரவாதங்களுக்கான ஏற்பாடு	32.2	27,773	18,941
ஏனைய பொறுப்புக்கள்		473,260	1,011,895
		525,430	1,051,139

நிதியியல் அறிக்கைகளும் தொழிற்பாடுகளும்

32.1 குத்தகைகள்

வங்கியானது 2 இலிருந்து 30 வரையான ஆண்டு கால குத்தகைக் காலப்பகுதிகளைக் கொண்ட காணி மற்றும் கட்டடங்களை குத்தகைக்கு எடுத்திருப்பதுடன் இக்குத்தகைகளில் சில அத்திகதிக்குப் பின்னர் புதுப்பிக்கக்கூடிய தெரிவைத் கொண்டிருக்கின்றன. சில குத்தகைகளைப் பொறுத்தவரையில், சந்தை வாடகைகளைப் பிரதிபலிப்பதற்காக ஒவ்வொரு ஐந்து ஆண்டுகளுக்கொரு தடவை கொடுப்பனவுகள் மீள இணங்கப்படுகின்றன. வங்கி குத்தகையாளராக இருக்கும் குத்தகை பற்றிய தகவல்கள் கீழே காட்டப்பட்டுள்ளது

32.1.1 சொத்துப் பாவனை உரிமை

ஆதனம், பொறி மற்றும் உபகரணத்தில் காட்டப்பட்டுள்ள குத்தகைக் காணி மற்றும் கட்டடங்கள் தொடர்பான சொத்துப் பாவனை உரிமை (குறிப்பு 21).

32.1.2 வருமானக் கூற்றில் அங்கீகரிக்கப்பட்டுள்ள தொகை

	2025 ரூ. '000	2024 ரூ. '000
குத்தகைப் பொறுப்பு மீதான வட்டி	1,987	2,530
சொத்துப் பாவனை உரிமையின் பதிவழிப்பு	4,676	6,016

32.1.3 காசுப்பாய்ச்சல் கூற்றில் அங்கீகரிக்கப்பட்டுள்ள தொகை

	2025 ரூ. '000	2024 ரூ. '000
குத்தகைகளுக்கான மொத்தக் காசு வெளிப்பாய்ச்சல்	4,899	6,829

32.1.4 குத்தகைப் பொறுப்புக்கள்

	2025 ரூ. '000	2024 ரூ. '000
சனவரி 01இல் உள்ளவாறான நிலுவை	20,303	24,602
ஆண்டு காலப்பகுதியில் சேர்க்கப்பட்டவை	7,006	-
ஆண்டு காலப்பகுதியிலான வட்டிக் கட்டணங்கள்	1,987	2,530
ஆண்டு காலப்பகுதியிலான குத்தகைக் கொடுப்பனவுகள்	(4,899)	(6,829)
திசெம்பர் 31இல் உள்ளவாறான நிலுவை	24,397	20,303

நிதியியல் அறிக்கைகளும் தொழிற்பாடுகளும்

32.1.5 குத்தகைப் பொறுப்புக்களின் முதிர்ச்சிப் பகுப்பாய்வு

	2025 ரூ. '000	2024 ரூ. '000
நடைமுறையல்லாதவை	19,252	15,227
நடைமுறை	5,145	5,076
திசெம்பர் 31 இலுள்ளவாறான நிலுவை	24,397	20,303

32.1.6 ஒப்பந்த ரீதியான கழிவிடப்படாத காசுப்பாய்ச்சலை அடிப்படையாகக் கொண்ட முதிர்ச்சிப் பகுப்பாய்வு

	2025 ரூ. '000	2024 ரூ. '000
ஒரு ஆண்டிற்குக் குறைவானவை	4,901	7,012
ஒன்றிலிருந்து ஐந்து ஆண்டுகளுக்குட்பட்டவை	9,443	7,020
ஐந்து ஆண்டுகளுக்கு மேற்பட்டவை	33,615	33,615
மொத்தக் கழிவிடப்படாத குத்தகைப் பொறுப்புக்கள்	47,959	47,647

32.2 கொடுகடன் உத்தரவாதங்களுக்கான ஏற்பாடு

	குறிப்பு	2025 ரூ. '000	2024 ரூ. '000
கொடுகடன் உத்தரவாதங்கள் மீதான எதிர்பார்க்கப்பட்ட கொடுகடன் இழப்பு	32.2.1	27,774	18,941
திசெம்பர் 31 இலுள்ளவாறான நிலுவை		27,774	18,941

32.2.1 கொடுகடன் உத்தரவாதங்கள் மீதான எதிர்பார்க்கப்பட்ட கொடுகடன் இழப்புக்களிலான அசைவு

	2025 நிலை 1 ரூ. '000	2024 நிலை 1 ரூ. '000
சனவரி 1 இல் உள்ளவாறான நிலுவை	18,941	31,293
ஆண்டு காலப்பகுதியின் கட்டணம்/(திரும்பல்)	8,833	(12,352)
திசெம்பர் 31 இலுள்ளவாறான நிலுவை	27,774	18,941

நிதியியல் அறிக்கைகளும் தொழிற்பாடுகளும்

33 பங்குரிமை மூலதனம்

பங்குரிமை மூலதன இருப்பின் தன்மை

33.1 மூலதன நிதியங்கள்

பங்களிப்பு மூலதனம் - நாணய விதிச் சட்டத்தின் 6ஆம் பிரிவின்படி மூலதனக் கணக்கு, வங்கியின் மூலதனத்தைப் பிரதிநிதித்துவப்படுத்துகிறது. 2014ஆம் ஆண்டின் 15ஆம் இலக்க நாணய விதிச் சட்டத்தின் (திருத்தப்பட்டது) 6ஆம் பிரிவின்படி, வங்கியின் மூலதனம் ரூ.50.00 பில்லியனுக்கு அதிகரிக்கப்பட்டது. இதன்படி, வங்கி, 2014 செப்டெம்பரில் நிதி அமைச்சரின் சம்மதத்துடன் அதன் ஒதுக்கங்களை மூலதனமாக்கியதன் மூலம் மூலதனத்தினை ரூ. 50.00 பில்லியனுக்கு அதிகரித்தது. மத்திய வங்கிச்சட்டத்தின் பிரிவு 4இன் ஏற்பாடுகள் இலங்கை மத்திய வங்கியின் மூலதனத்திற்கு ஏற்படையதாகின்றது.

33.2 பொது ஒதுக்கம்

பொது ஒதுக்கம் என்பது ஆளுகைச் சபையின் ஒப்புதலின் மூலம் பிடித்துவைக்கப்பட்ட வருவாயில் இருந்து ஒதுக்கப்பட்ட தொகைகளை உள்ளடக்கியது. இலங்கை மத்திய வங்கிச் சட்டத்தின் பிரிவு 94 (2)இன் படி, பொது ஒதுக்க கணக்கு எதிர்மறையாக இருந்தால், பிடித்துவைக்கப்பட்ட வருவாய்க்கு மாற்றும் நோக்கங்களுக்காகத் தவிர், வேறு எந்த நோக்கங்களுக்காகவும் பயன்படுத்தப்படமாட்டாது.

33.3 நிலையான சொத்துக்கள்

மீள்மதிப்பீட்டு ஒதுக்கு

இவ்வொதுக்கமானது ப.க.நி 16 இன்படி ஆதனம், பொறி மற்றும் உபகரணங்களின்படி மீள்மதிப்பீட்டு மிகையினால் உருவாக்கப்பட்டுள்ளது.

33.4 பன்னாட்டு மீள்மதிப்பீட்டு ஒதுக்கு

பன்னாட்டு மீள்மதிப்பீட்டு ஒதுக்கு என்பது, மத்திய வங்கிச் சட்டத்தின் 94(3) மற்றும் 95ஆம் பிரிவின்கமைவாக நிறுவப்பட்டுள்ளதொரு ஒதுக்காகும். 95(ஆ) பிரிவின்படி, செலாவணி வீதங்களிலிருந்து தேறல்செய்யப்படாத மீள்மதிப்பீட்டு இழப்புகள், அத்தகைய மீள்மதிப்பீட்டு இருப்பு கணக்கில் பூஜ்ஜிய இருப்பு இருக்கும் வரை, தொடர்புடைய தேறல்செய்யப்படாத மீள்மதிப்பீட்டு இருப்பு கணக்கிற்கு மாற்றப்படும், அதன் பிறகு இழப்புகள் பிடித்துவைக்கப்பட்ட வருவாய் மூலம் ஈடுசெய்யப்படும்.

33.5 சந்தை மீள்மதிப்பீட்டு ஒதுக்கு

வெளிநாட்டு நிதியியல் சொத்துக்களின் சந்தைப்படியான விலைகளின் மோசமான அசைவுகளிற்கு வழிவகுக்கின்ற பன்னாட்டுச் சந்தைகளின் தளம்பல்களின் ஏதேனும் மோசமான தாக்கத்தினை ஈடுசெய்யும் பொருட்டு வெளிநாட்டுச் சொத்துக்களை சந்தைப்படுத்தலிலிருந்து கிடைக்கப்பெறும் விலை மதிப்பீட்டு இலாபங்களை மாற்றல்செய்வதற்காக சந்தை மீள்மதிப்பீட்டு ஒதுக்கு ஏற்படுத்தப்பட்டது. இலங்கை மத்திய வங்கிச் சட்டம் இயற்றப்பட்டவுடன், பிரிவு 94 மற்றும் 95 போன்ற சந்தை மீள்மதிப்பீட்டு ஒதுக்கிற்கு ஏற்படையதாகின்றன.

33.6 ஏனைய அனைத்தையு-

முள்ளடக்கிய வருமானத்தினூ

டான சீமதிப்புப் பெறுமதியிலான பிணையங்கள் மீதான தேறிய சீமதிப்பு மிகை/(நட்டம்):

ஏனைய அனைத்தையுமுள்ளடக்கிய வருமானத்தினூடான சீமதிப்புப் பெறுமதியாக குறித்துரைக்கப்பட்ட பிணையங்களின் சீமதிப்பு மதிப்பீட்டு மீதான தேறல்செய்யப்படாத இலாபங்களும் இழப்புகளும் இவ்வொதுக்கிற்கு மாற்றப்படுகின்றன.

33.7 அதேநேர மொத்தத் தீர்ப்பளவு

கடன்கரைப்பு நிதியம்

அதேநேர மொத்தத் தீர்ப்பளவு முறையைப் பயன்படுத்துவதற்காக பங்கேற்பாளர்களிடமிருந்து சேகரிக்கப்படுகின்ற கட்டணங்களைக் கொண்டு இந்நிதியம் உருவாக்கப்பட்டுள்ளது.

33.8 ஓய்வூதிய நிதிய ஒதுக்கு

வெளியக இடர்நேர்வுகளின் காரணமாக வங்கியின் வருமானம் ஈட்டும் ஆற்றலில் ஏற்படும் பாதிப்பினால் ஓய்வூதிய நிதியத்தில் ஏதேனும் பற்றாக்குறை உருவாகுமாயின், அதனை ஈடுசெய்யும் பொருட்டு இது உருவாக்கப்பட்டது.

33.9 தொழிலுக்குப் பின்னரான

நன்மைத் திட்டங்களினை நிதியிடும்

நோக்கத்திற்கான ஒதுக்கு

(2016.12.16ஆம் திகதியிடப்பட்ட எம்பி-எப்-39-20-2016ஆம் இலக்க நாணயச் சபையின் தீர்மானம்) ஆயுட்கால நட்டங்கள் மற்றும் நன்மைச் செலவுகள் காரணமாக பங்குரிமை மூலதனத்திற்கு எதிர்மறையான தாக்கம் ஏற்படக்கூடிய சாத்தியம் இருக்கும் போது அதனை ஈடுசெய்ய தேவையான அளவு பகிரக்கூடிய இலாபம் இருக்குமெனில் கொடுக்கப்பட்ட ஆண்டின் (2016ஆம் ஆண்டிலிருந்து) உண்மையான நன்மைச் செலவுகளின் 50 சதவீதத்தினை குறித்த ஒதுக்கத்திற்கு ஒதுக்கீடு செய்வதற்கு முன்மொழியப்பட்டது.

33.10 ஏனைய ஒதுக்கு

ஏனைய ஒதுக்குகளில் நடுத்தர மற்றும் நீண்ட கால கொடுகடன் ஒதுக்கு ரூ. 10.00 பில்லியன் (2024 - ரூ.10.00 பில்லியன்) ஆகும்.

நிதியியல் அறிக்கைகளும் தொழிற்பாடுகளும்

ஒதுக்குகளின் அசைவுகள் பின்வருமாறு:

	பொது ஒதுக்கு	நிலையான சொத்து மீள்மதிப்பீட்டு ஒதுக்கு	பன்னாட்டு மீள்மதிப்பீட்டு ஒதுக்கு
	ரூ.'000	ரூ.'000	ரூ.'000
2025 சனவரி 01இல் உள்ளவாறு	-	16,655,356	-
அ.நே.மொ.த். கடன்கரைப்பு நிதியத்திற்கு மாற்றல்	-	-	-
பொது ஒதுக்கத்திற்கு மாற்றல்	57,789,288	-	-
தேறிய வெளிநாட்டுச் செலாவணி மீள்மதிப்பீட்டு இலாபம்/(நட்டத்தினை) மாற்றல்	-	-	22,690,918
ஏனைய அனைத்தையும் உள்ளடக்கிய வருமானத்தின் ஊடான சீமதிப்புப் பெறுமதியிலான பிணையங்கள் மீதான தேறிய சீமதிப்புப் பெறுமதி இலாபம்/(நட்டம்)	-	-	-
சந்தை மீள்மதிப்பீட்டு ஒதுக்கத்திற்கு நிதியங்களை மாற்றல்	-	-	-
சந்தை மதிப்பீட்டு ஒதுக்கு மீதான அதிகரிக்கின்ற சீராக்கம் - உள்நாட்டு திறைசேரி உண்டியல்கள்/முற்கள்	-	-	-
ஏனைய அனைத்தையுமுள்ளடக்கிய வருமானத்தினூடான சீமதிப்புப் பெறுமதியில் முதலீடுகள் மீதான எதிர்பார்க்கப்படும் கொடுகடன் நட்டங்கள்	-	-	-
2025 திசம்பர் 31இல் உள்ளவாறு நிலுவை	57,789,288	16,655,356	22,690,918

34 இலாபப் பகிர்ந்தளிப்பு

i. இலங்கை மத்திய வங்கிச் சட்டத்தின் 94 மற்றும் 95ஆம் பிரிவின் நியதிகளின்படி, பகிர்ந்தளிப்பு-பதற்காக கிடைக்கக்கூடிய சீராக்கப்பட்ட இலாபத்தினைப் பெறுவதற்கு ஆண்டுக்கான தேறிய இலாபத்திற்கு/(நட்டத்திற்கு) பின்வரும் சீராக்கங்கள் செய்யப்பட்டன.

(அ) மத்திய வங்கியானது பொது ஒதுக்குக் கணக்கொன்றை உருவாக்கிப் பேணுதல் வேண்டும்.

(ஆ) பொது ஒதுக்குக் கணக்கானது எதிர்மறையாக மாறுமாயின், பிடித்துவைக்கப்பட்ட வருவாய்களுக்கு மாற்றும் நோக்கங்களைத் தவிர வேறு எந்த நோக்கங்களுக்காவும் இது பயன்படுத்தப்படமாட்டாது

(இ) வரிக்கு பின்னான தேறிய இலாபங்களிலிருந்து விலை மீள்மதிப்பிடல்களிலிருந்து எழுகின்ற தேறல்செய்யப்படாத மீள்மதிப்புப் பெறுமதிகளையும் செலாவணி வீதங்களிலிருந்து எழுகின்ற தேறல் செய்யப்படாத இலாபங்களையும்

இழப்புக்களையும் கழிப்பதன் மூலமும் அத்துடன் தொடர்புடைய மீள்மதிப்பு ஒதுக்கு கணக்குகளிற்குச் சமமான தொகையை ஒதுக்கீடு செய்வதன் மூலமும் பகிர்ந்தளிப்புக்கு கிடைப்பனவாகவுள்ள வருவாய்கள் தீர்மானிக்கப்பட வேண்டும்.

ii. மேலும், கணக்கீட்டு நியமங்கள் மற்றும் முகாமெத்துவ தீர்மானங்களினால் தேவைப்படுத்தப்பட்டவாறு வேறு ஏதேனும் சீராக்கங்கள் பகிர்த்தக்க இலாபத்தினைப் பெறும் பொருட்டு சீராக்கப்பட்டன.

மேற்கண்ட சரிசெய்தல்களை அடிப்படையாகக் கொண்டு, 2025 திசம்பர் 31 அன்று முடிவடைந்த ஆண்டிற்கான பகிர்ந்தளிப்பதற்கு கிடைக்கப்பெறும் சீராக்கப்பட்ட இலாபம் பின்வருமாறு,

விடயம்	ரூ.'000	ரூ.'000
பகுதி I - பகிர்ந்தளிக்கத்தக்க இலாபத்தின்/(நட்டம்) கணிப்பீடு		
2025.01.01 அன்று உள்ளவாறான சீராக்கப்பட்ட பிடித்துவைக்கப்பட்ட வருவாய் ஆரம்ப நிலுவைகள்*		(57,561,439)
கூட்டுக: 2025ஆம் ஆண்டிற்கான கணக்கீட்டு இலாபம்		193,147,076
2025ஆம் ஆண்டிற்கான சீராக்கப்பட்ட கணக்கீட்டு இலாபம்		135,585,637
கழிக்குக:		
(அ) இலங்கை மத்திய வங்கிச் சட்டத்தின் பிரிவு 95.2 (அ) இன் படி சர்வதேச மீள்விலைமதிப்பீட்டு ஒதுக்கிற்கான பரிமாற்ற ஆதாயத்தை மாற்றுதல்.		(22,690,918)
(ஆ) இலங்கை மத்திய சட்டத்தின் பிரிவு 95 (2) (அ) இன் படி, வெளிநாட்டு சொத்துக்களின் மீதான "சந்தைக்குக் குறிக்கப்பட்ட" ஆதாயத்தை சந்தை மீள்விலைமதிப்பீட்டு ஒதுக்கத்திற்கு மாற்றல்		(8,888,100)
(இ) உள்ளக நிதியங்களின் வட்டி வருமானத்தை அந்தந்த நிதியங்களுக்கு மாற்றுதல்		(970,981)
பகிர்ந்தளிப்பிற்காக கிடைக்கும் சீசெய்யப்பட்ட இலாபம்/(நட்டம்)		103,035,639

*இலங்கை மத்திய சட்டத்தின் 94(2) ஆம் பிரிவிற்கமைவாக பொது ஒதுக்கிலிருந்து கிடைக்கப்பெறும் சமமான தொகையொன்றை மாற்றுவதன் மூலம் இப்பாதகமான நிலுவை அறவிடுசெய்யப்பட்டுள்ளது.

நிதியியல் அறிக்கைகளும் தொழிற்பாடுகளும்

சந்தை மீள்மதிப்பீட்டு ஒதுக்கு	ஏனைய அனைத்தையு-முள்ளடக்கிய வருமானத்தினூடாக சீமதிப்புப் பெறுமதியில் பிணையங்கள் மீதான தேரிய சீமதிப்புப் பெறுமதி இலாபம்/நட்டம்	அதேநேர மொத்தத் தீர்ப்பளவு கடன்கரைப்பு நிதியம்	ஒய்வூதிய நிதிய ஒதுக்கு	தொழிலுக்குப் பிந்தைய நன்மைத் திட்டங்களின் நிதியில் நோக்கங்களுக்கான ஒதுக்கம்	ஏனைய ஒதுக்கங்கள்	மொத்தம்
ரூ. '000	ரூ. '000	ரூ. '000	ரூ. '000	ரூ. '000	ரூ. '000	ரூ. '000
170,422,860	73,336,859	4,900,206	2,000,000	2,554,624	10,000,000	279,869,905
-	-	969,804	-	-	-	969,804
-	-	-	-	-	-	57,789,288
-	-	-	-	-	-	22,690,918
-	3,515,239	-	-	-	-	3,515,239
45,092,496	-	-	-	-	-	45,092,496
-	84,729,446	-	-	-	-	84,729,446
-	(395,961)	-	-	-	-	(395,961)
215,515,356	161,185,583	5,870,010	2,000,000	2,554,624	10,000,000	494,261,135

iii. இலங்கை மத்திய வங்கிச் சட்டத்தின் 96ஆம் பிரிவின் பிரகாரம், திரட்டு நிதியத்தினால் வரவுவைக்கப்படவேண்டிய கிடைக்கப்பெறும் தொகையைப் பெறுவதற்கு பகிர்ந்தளிப்பிற்காக கிடைக்கக்கூடிய சீராக்கப்பட்ட இலாபத்திற்கு பின்வரும் சீராக்கங்கள் மேற்கொள்ளப்பட்டன.

அ) ஆளும் சபை பொருத்தமானது எனக் கருதும் அத்தகைய நோக்கங்களுக்கான சிறப்பு ஒதுக்குகளை மத்திய வங்கி உருவாக்கலாம்.

ஆ) முன்னைய ஏற்பாட்டிற்கமைவாக, சிறப்பு ஒதுக்குகளுக்கு ஒதுக்கீடுசெய்யப்பட்ட பின்னர் எஞ்சியுள்ள பகிர்ந்தளிக்கத்தக்க வருவாய்களின் நூறு சதவீதத்திற்கு சமமான தொகையானது, செலுத்தப்பட்ட மூலதனம் மற்றும் பொது ஒதுக்கின் தொகை மத்திய வங்கியின் மொத்த நாணயப் பொறுப்புக்களின் ஆறு சதவீதமாக இருக்கும் வரை பொது ஒதுக்கு கணக்கில் வரவு வைக்கப்படும்.

இ) அமைச்சருடனான ஆலோசனையின் போது ஆளும் சபையினால் தீர்மானிக்கப்பட்டவாறு, முன்னைய ஏற்பாடுகளுடன் இணக்கமடைந்த பின்னர் ஏதேனும் மீதமுள்ள பகிர்ந்தளிக்கத்தக்க வருவாய்களும் ஒன்றில் நிதியியல் ஆண்டின் இறுதியிலுள்ளவாறு மத்திய வங்கி செலுத்தவேண்டிய ஏதேனும் வெளிநின்ற அரசாங்க கடப்பாடுகளையும் கலைப்பதில் பிரயோகிக்க வேண்டும் அல்லது திரண்ட நிதியத்திற்கு செலுத்தப்பட்டு வரவுவைக்க வேண்டும்.

விடயம்	ரூ. '000	ரூ. '000
பகுதி II - பகிர்ந்தளிக்கத்தக்க இலாபம்/நட்டம்		
பகிர்ந்தளிப்பிற்காக கிடைக்கும் சீர்செய்யப்பட்ட இலாபம் (பகுதி I இலிருந்து)		103,035,639
கழிக்குக: ஒதுக்குகளுக்கான மாற்றல் (இலங்கை மத்திய வங்கிச் சட்டத்திற்கமைவாக)		
(அ) இலங்கை மத்திய வங்கிச் சட்டத்தின் 96 (1) (அ)ஆம் பிரிவிற்கமைவாக உண்மையான நன்மைச் செலவுகளின் 50 சதவீதத்திற்கு சமமான தொகை குறிப்பிட்ட ஒதுக்கிற்கு மாற்றப்பட்டது	(261,165)	
(ஆ) இலங்கை மத்திய வங்கிச் சட்டத்தின் 96 (1) (ஆ)ஆம் பிரிவிற்கமைவாக 6 சதவீத விகிதத்தைப் பேணுவதற்கு பொது ஒதுக்குகளுக்கு மாற்றப்பட்டது	(57,789,288)	(58,050,453)
திரட்டு நிதியத்திற்கு வரவுவைக்கப்பட வேண்டிய கிடைக்கப்பெறும் தொகை		44,985,186
கழிக்குக: 2025.12.31 அன்றிலுள்ளவாறு வெளிநின்ற இலங்கை அரசாங்க கடப்பாடுகளின் அறவீடு (இலங்கை ரூபாவில் பெறத்தக்கவைகள்)		(3,035,612)
திரட்டு நிதியத்திற்கு வரவு வைக்கப்பட வேண்டிய கிடைக்கத்தக்கவுள்ள நிலுவைத்தொகை		41,949,574

பகிர்ந்தளிக்கத்தக்க இலாபத்திலிருந்து அறவிடப்பட்ட ரூ.3.04 பில்லியன் இலங்கை அரசாங்க கடப்பாட்டிற்கு மேலதிகமாக, இலங்கை அரசாங்கத்தின் சார்பாக இலங்கை மத்திய வங்கியினால் செலுத்தப்படும் ஐ.அ.டொலர் 4,306, 167.73, யூரோ 4,835.87 மற்றும் ஸ்ரேலிங் பவுன் 10,821.00 கொண்ட மேலதிக வெளிநின்ற தொகைகள் அமைச்சரவை அனுமதிக்கமைவாக ஐ.அ.டொலரில் அறவிடப்பட வேண்டும்.

நிதியியல் அறிக்கைகளும் தொழிற்பாடுகளும்

35 நிதியியல் சொத்துக்களிலிருந்தான வட்டி வருமானம்

	2025 ரூ. '000	2024 ரூ. '000
வெளிநாட்டு நாணய நிதியியல் சொத்துக்களிலிருந்தான வட்டி வருமானம்		
காசு மற்றும் குறுங்கால வைப்புகள்	21,948,971	24,147,419
நிதியியல் சொத்துக்கள்	29,733,995	21,787,768
வெளிநாட்டு நாணய நிதியியல் சொத்துக்களிலிருந்தான மொத்த வட்டி வருமானம்	51,682,966	45,935,187
உள்நாட்டு நாணய நிதியியல் சொத்துக்களிலிருந்தான வட்டி வருமானம்		
இலங்கை அரசு பிணையங்கள்	194,705,933	203,462,124
மீள்விற்பனை உடன்படிக்கைகளின் கீழ் கொள்வனவு செய்யப்பட்ட பிணையங்கள்	472,902	9,801,653
ஏனைய கடன்களும் முற்பணங்களும்	1,282,097	1,633,517
வங்கிகளுக்கான திரவத்தன்மை ஆதரவு வசதி மீதான வட்டி வருமானம்	-	1,593,933
ஏனைய சொத்துக்களிலிருந்தான வட்டி வருமானம்	3,348,039	2,911,333
உள்நாட்டு நாணய நிதியியல் சொத்துக்களிலிருந்தான மொத்த வட்டி வருமானம்	199,808,971	219,402,560
நிதியியல் சொத்துக்களிலிருந்தான மொத்த வட்டி வருமானம்	251,491,937	265,337,747

2025 காலப்பகுதியில் பயனுறு வட்டி முறையைப் பயன்படுத்தி கணிப்பிடப்பட்ட மொத்த வட்டி வருமானம் ரூ.224,293.25 மில்லியனாக இருந்தது (2024 - ரூ.225,094.25 மில்லியன்).

36 வெளிநாட்டு ஒதுக்கு முதலீட்டு நடவடிக்கைகள் மற்றும் சந்தை செயற்பாட்டு நடவடிக்கைகளிலிருந்தான இலாபம்/(நட்டம்)

36.1 வெளிநாட்டு ஒதுக்கு முதலீட்டு நடவடிக்கைகளிலிருந்தான இலாபம்/(நட்டம்)

	2025 ரூ. '000	2024 ரூ. '000
தேறல் செய்யப்படாத விலை மறுமதிப்பீட்டு இலாபம்/(நட்டம்)		
தங்கம்	8,636,539	2,270,947
வெளிநாட்டுச் செலாவணி மற்றும் நாணய பரஸ்பர பரிமாற்றல்கள்	-	12,378,717
வெளிநாட்டுப் பிணையங்கள்	251,561	-
	8,888,100	14,649,664
தேறல் செய்யப்படாத விலை மாற்றங்களிலிருந்தான இலாபம்/(நட்டம்)		
வெளிநாட்டுச் செலாவணி மற்றும் நாணய பரஸ்பர பரிமாற்றல்கள்	2,744,559	8,248,687
வெளிநாட்டுப் பிணையங்கள்	2,272,553	249,166
	5,017,112	8,497,853
வெளிநாட்டு ஒதுக்கு முதலீட்டு நடவடிக்கையிலிருந்தான மொத்த இலாபம்/(நட்டம்)	13,905,212	23,147,517

நிதியியல் அறிக்கைகளும் தொழிற்பாடுகளும்

36.2 சந்தை செயற்பாட்டு நடவடிக்கையிலிருந்தான இலாபம்/(நட்டம்)

	2025 ரூ. '000	2024 ரூ. '000
தேறல் செய்யப்படாத விலை மறுமதிப்பீட்டிலிருந்தான இலாபம்/(நட்டம்)		
வெளிநாட்டுச் செலாவணி மற்றும் நாணய பரஸ்பர பரிமாற்றல்கள்	(11,597,766)	21,554,732
	(11,597,766)	21,554,732
தேறல் செய்யப்பட்ட விலை மாற்றங்களிலிருந்தான இலாபம்/(நட்டம்)		
வெளிநாட்டுச் செலாவணி மற்றும் நாணய பரஸ்பர பரிமாற்றல்கள்	(8,059,661)	19,913,032
	(8,059,661)	19,913,032
சந்தை செயற்பாட்டு நடவடிக்கையிலிருந்தான மொத்த இலாபம்/(நட்டம்)	(19,657,427)	41,467,764
	2025 ரூ. '000	2024 ரூ. '000
நாணய பரஸ்பர பரிமாற்றல்கள் மற்றும் வெளிநாட்டு செலாவணி அசைவுகள்		
ஆரம்ப தேறிய சொத்துக்கள்/(பொறுப்புக்கள்) நிலைமை	(9,239,225)	(43,172,674)
இறுதி தேறிய சொத்துக்கள்/(பொறுப்புக்கள்) நிலைமை	(28,634,409)	(9,239,225)
2025 ஆம் ஆண்டுகலைப்பகுதியில் தேறல் செய்யப்பட்ட இலாபங்களை சரிசெய்வதற்காக முதிர்ச்சியடைந்த ஐப்பான் யென் வெளிநாட்டு வெலாவணி மற்றும் நாணய பரஸ்பர பரிமாற்றல்களின் தேறல் செய்யப்படாத இலாபத்தின் திரும்பல்கள்	7,797,418	-
வெளிநாட்டு செலாவணி மற்றும் நாணய பரஸ்பர பரிமாற்றல்களின் தேறல் செய்யப்படாத விலை மீள்மதிப்பிக்கையிலிருந்தான இலாபம்/(நட்டம்)	(11,597,766)	33,933,449
	2025 ரூ. '000	2024 ரூ. '000
வெளிநாட்டு செலாவணி மற்றும் நாணய பரஸ்பர பரிமாற்றங்களின் தேறிய இறுதிச் சொத்துக்கள் (பொறுப்புக்களின்) அமைவிட அசைவுகள்		
பெறுதி நிதியியல் சாதனங்கள் - சொத்துக்கள்	16,039	27,957,163
பெறுதி நிதியியல் சாதனங்கள் - பொறுப்புக்கள்	28,650,448	37,196,388
தேறிய சொத்து/(பொறுப்புக்கள்) நிலைமை	(28,634,409)	(9,239,225)

நிதியியல் அறிக்கைகளும் தொழிற்பாடுகளும்

37 நிதியியல் பொறுப்புக்கள் மீதான வட்டிச் செலவினம்

	2025 ரூ. '000	2024 ரூ. '000
வெளிநாட்டு நாணய நிதியியல் பொறுப்புக்கள் மீதான வட்டிச் செலவினம்		
பன்னாட்டு நாணய நிதியம் தொடர்பான பொறுப்புக்கள்	18,834,012	25,629,871
ஏனைய வெளிநாட்டு செலுத்தத்தக்கவை	26,295,417	55,793,114
வெளிநாட்டு நாணய நிதியியல் பொறுப்புக்கள் மீதான மொத்த வட்டிச் செலவினம்	45,129,429	81,422,985
உள்நாட்டு நாணய நிதியியல் பொறுப்புக்கள் மீதான வட்டிச் செலவினம்		
துணைநில் வைப்பு வசதி	10,383,902	12,025,820
கைவிடப்பட்ட ஆதனம்	2,073,460	2,458,313
நானாவித வட்டிச் செலவினங்கள்	1,068,361	609,521
உள்நாட்டு நாணய நிதியியல் பொறுப்புக்கள் மீதான மொத்த வட்டிச் செலவினம்	13,525,723	15,093,654
நிதியியல் பொறுப்புக்கள் மீதான மொத்த வட்டிச் செலவினம்	58,655,152	96,516,639

38 நிதியியல் சொத்துக்கள் மீது எதிர்பார்க்கப்பட்ட கொடுகடன் இழப்புக்களின் திரும்பல்/(கட்டணம்)

குறிப்பு	2025 ரூ. '000	2024 ரூ. '000
வெளிநாட்டு நாணய நிதியியல் சொத்துக்கள்		
பதிவழிக்கப்பட்ட செலவினான நிதியியல் சொத்துக்கள்		
காசு மற்றும் காசிற்குச் சமமானவை	8.2	754,723 (342,731)
பன்னாட்டு நாணய நிதியம் தொடர்பான சொத்துக்கள்	11.4	9 (2)
ஏனைய அனைத்தையுமுள்ளடக்கிய வருமானத்தினூடான சீமதிப்புப் பெறுமதியில் பிணையங்கள்	9.2	395,960 (1,391,590)
வெளிநாட்டு நாணய நிதியியல் சொத்துக்கள் மீதான மொத்த எதிர்பார்க்கப்படும் கொடுகடன் இழப்பின் திரும்பல்/(கட்டணம்)	1,150,692	(1,734,322)
உள்நாட்டு நாணய நிதியியல் சொத்துக்கள்		
பதிவழிக்கப்பட்ட செலவினான நிதியியல் சொத்துக்கள்		
வங்கிகளுக்கான கடன்கள்	15.2	425 (7,468)
உள்ளக நிதியங்களின் முதலீடுகள்	17.1 & 17.2	(62) (69)
கொடுகடன் உத்தரவாத ஏற்பாடு	32.2	(8,833) 12,352
உள்நாட்டு நாணய நிதியியல் சொத்துக்கள் மீதான மொத்த எதிர்பார்க்கப்படும் கொடுகடன் இழப்புக் கட்டணம்	(8,470)	4,815
நிதியியல் சொத்துக்கள் மீதான மொத்த எதிர்பார்க்கப்படும் கொடுகடன் இழப்பின் திரும்பல் (கட்டணம்)	1,142,222	(1,729,507)

39 ஏனைய வருமானம்

	2025 ரூ. '000	2024 ரூ. '000
பங்கிலாப வருமானம் - தொடர்பான தரப்பினர்	197,535	189,465
கொடைகளிலிருந்து பெறப்படும் சொத்துக்களின் பதிவழிப்பு	1	28
நிதியியல் நிறுவனங்களின் உரிமக் கட்டணம்	756,900	749,950
வாடகை வருமானம்	223,023	188,744
அதேநேர மொத்தத் தீர்ப்பளவு முறைமைப் பங்கேற்பாளர்களிடமிருந்து சேகரிக்கப்பட்ட கட்டணங்கள்	94,180	90,008
நானாவித வருமானம்	189,030	238,833
மொத்த ஏனைய வருமானம்	1,460,669	1,457,028

நிதியியல் அறிக்கைகளும் தொழிற்பாடுகளும்

39.1 ஏனைய செலவுகள்

	2025 ரூ. '000	2024 ரூ. '000
உள்நோக்கிய வெளிநாட்டுப் பணவனுப்பல்கள் மீதான ஊக்குவிப்புத் தொகை	-	387,009
	-	387,009

முறையான நிதிய பரிமாற்ற வழிகள் மூலம் நாட்டிற்கு அதிகளவிலான பணியாளர்கள் பணம் அனுப்புவதை ஊக்குவிக்கும் நோக்கத்துடன், இலங்கை மத்திய வங்கி, வெளிநாட்டில் பணிபுரியும் தொழிலாளர்களின் பணப்பரிமாற்றத்தின் மூலம் ஏற்படும் பரிவர்த்தனைச் செலவை திருப்பிச் செலுத்துவதன் மூலம் வெளிநாட்டில் பணிபுரியும் இலங்கையர்களுக்கு ஊக்குவிப்புத்தொகையை வழங்குவதற்கு தீர்மானித்தது. இதற்கமைவாக, 2024ஆம் ஆண்டில் இலங்கை மத்திய வங்கியினால் அனைத்து உரிமம்பெற்ற வங்கிகளுக்கும் திருப்பிச் செலுத்தப்பட்ட மொத்தப் கொடுக்கல்வாங்கல் செலவு ஏனைய செலவின் கீழ் வெளியிடப்படுகிறது.

40 ஆளணிச் செலவினங்கள்

	2025 ரூ. '000	2024 ரூ. '000
சம்பளங்கள், கூலிகள் மற்றும் ஏனைய ஊழியர் செலவு	11,051,292	10,517,344
நிர்ணயிக்கப்பட்ட பங்களிப்புத் திட்டச் செலவுகள்	2,919,517	4,790,845
தொழிலுக்குப் பின்னான நிர்ணயிக்கப்பட்ட நன்மைத் திட்டச் செலவு	(1,231,639)	(91,918)
மொத்த ஆளணிச் செலவுகள்	12,739,170	15,216,271

41 நிர்வாகம் மற்றும் ஏனைய செலவினங்கள்

	2025 ரூ. '000	2024 ரூ. '000
திருத்தங்களும் பேணல்களும்	1,965,469	1,786,920
ரொயட்டி, புனம்பேர்க், சலிப்பிற் போன்றவற்றுக்கான தொழிற்பாட்டுச் செலவினங்கள்	470,911	268,006
பயணம்	99,055	64,366
வாடகைச் செலவுகள்	56	236
அச்சிடல்	37,904	29,363
சட்ட ரீதியான கணக்காய்வுக் கட்டணம்	10,856	9,499
ஆளும் சபை/துணைக் குழுக்களின் உறுப்பினர்களுக்கான ஊதியம்	15,764	12,250
விளம்பரச் செலவு	105,043	56,142
ஆலோசனை, தொடர்புட்டல், மதியுரை மற்றும் தொழில்சார் நிபுணத்துவக் கட்டணங்கள்	151,254	205,434
குத்தகைப் பொறுப்புக்கள் மீதான வட்டிச் செலவினம்	1,987	2,530
நானாவிதச் செலவினம்	594,003	441,385
மொத்த நிர்வாகம் மற்றும் ஏனைய செலவினங்கள்	3,452,302	2,876,131

நிதியியல் அறிக்கைகளும் தொழிற்பாடுகளும்

42 வரி

2017ஆம் ஆண்டின் 24ஆம் இலக்க உண்ணாட்டரசிறை சட்டத்தின் 9(1)ஆம் பிரிவு மற்றும் அதனைத் தொடர்ந்து திருத்திய 2021ஆம் ஆண்டின் 10ஆம் இலக்க உண்ணாட்டரசிறை (திருத்தச்) சட்டம் மற்றும் 2022ஆம் ஆண்டின் 45ஆம் இலக்க உண்ணாட்டரசிறை (திருத்தச்) சட்டம் மற்றும் 2023ஆம் ஆண்டின் 04ஆம் இலக்க உண்ணாட்டரசிறை (திருத்தச்) சட்டம், 2023ஆம் ஆண்டின் 14ஆம் இலக்க உண்ணாட்டரசிறை (திருத்தச்) சட்டம் மற்றும் 2025ஆம் ஆண்டின் 02ஆம் இலக்க உண்ணாட்டரசிறை (திருத்தச்) சட்டத்திற்கமைவாக வங்கியானது வருமானவரி செலுத்தப் பொறுப்புடையதல்ல.

2025 ஆம் ஆண்டில் வங்கி எந்த வரியும் செலுத்தவில்லை (2024 - பூச்சியம்).

43 தொழிற்பாட்டு இலாபங்களை தொழிற்பாட்டு நடவடிக்கைகளில் இருந்தான காசுப்பாய்ச்சலுடன் இணக்கப்படுத்தல்

	2025 ரூ. '000	2024 ரூ. '000
தொழிற்பாட்டு நடவடிக்கைகளிலிருந்து அறிக்கையிடப்பட்ட இலாபம்	193,147,076	274,791,135
கூட்டுக/(கழிக்கുക): காசல்லா விடயங்கள்		
தேய்மானம் மற்றும் பதிவழிப்பு	855,935	798,226
இலங்கை அரசு பிணையங்களின் பதிவழிப்பு	(283,340)	(410,505)
பெறப்பட்ட வட்டி - உள்நாட்டு நாணயம் - முதலீட்டுச் சொத்துப்பட்டியல்	(3,048,321)	(2,855,316)
நிலையான வைப்புக்கள் மீதான பெறத்தக்க வட்டி	79,334	507,390
வராக்கடன்கள் மற்றும் தேறிய மீளப் பெறமுடியாத கடன்கள்	(106,446)	-
வரையறுக்கப்பட்ட பணியாளர் நலன் திட்டங்களுக்கான தேறிய ஒதுக்கீடு	(1,790,392)	1,202,263
மொத்தத் தேறல் செய்யப்படாத வெளிநாட்டுச் செலாவணி மிகை	3,161,911	(65,189,980)
ஆதனம், பொறி மற்றும் உபகரணங்களின் விற்பனை மீதான நடட்டம்/(இலாபம்)	(26,212)	(1,729)
ஏற்பாடுகள் மற்றும் அட்டுறுக்கள்	1,749,483	(1,538,777)
நிதியியல் சொத்துக்கள் மீதான எதிர்பார்க்கப்பட்ட கொடுகடன் இழப்பு ஏற்பாடுகள்	(1,142,223)	1,729,506
பிற்போடப்பட்ட கொடைகள்	7,746	4,693
மெதுவாக நகரும் பதிவேட்டுப் பொருட்களுக்கான ஏற்பாடு	54	-
நிலையான வருமான பிணையங்களின் பதிவழிப்புச் செலவினங்கள்	(7,116,656)	(10,082,708)
பி.அ.தி தேறிய சொத்து ஒருங்கிணைப்பிலிருந்தான ஏனைய வருமான தேறிய தாக்கம்	-	(5,999)
உள்நாட்டுப் படுகடன் மேம்படுத்துகையின் அகற்றல் இலாபம்/(நட்டம்)	(2,744,703)	(4,168,300)

நிதியியல் அறிக்கைகளும் தொழிற்பாடுகளும்

	2025 ரூ. '000	2024 ரூ. '000
கூட்டுக/(கழிக்க): ஏனைய தொழிற்பாடு மூலதனப் பொருட்களின் அசைவுகள்		
பதிவேட்டுப் பொருட்களின் குறைவு	971,130	594,460
பெறத்தக்க வட்டியின் குறைவு	(2,140,252)	(4,206,458)
நானாவிதப் பொறுப்புக்களின் அதிகரிப்பு	(507,193)	(1,996,725)
செலுத்தத்தக்க வட்டியின் அதிகரிப்பு	2,450,165	(520,696)
ஏனையப் பெறுத்தக்கவைகளின் அதிகரிப்பு	(2,966,794)	(7,696,869)
மீள்விற்பனை உடன்படிக்கைகளின் கீழ் கொள்வனவுசெய்யப்பட்ட பிணையங்களின் (அதிகரிப்பு/குறைப்பு)	25,087,671	307,757,018
கூட்டுக/(கழிக்க): முதலீடு மற்றும் நிதியிடல் நடவடிக்கைகள்		
தேறிய தேறல்செய்யப்படாத சந்தைப் பெறுமதி மாற்றங்கள்	10,507,084	(36,204,396)
தொழிற்பாட்டு நடவடிக்கைகளிலிருந்தான தேறிய காசுப்பாய்ச்சல்	216,145,057	452,506,233

44 அரசு கொடுக்கல்வாங்கல்களின் மீதான சுற்றோட்ட நாணயத்தின் தேறிய வழங்கல்கள்/(எடுப்பனவுகள்)

	2025 ரூ. '000	2024 ரூ. '000
இலங்கை அரசு பிணையங்களின் கொள்வனவு	(1,741,358)	(306,606,037)
அரசு மற்றும் அரசு நிறுவனங்களுடனான நிலுவைகளின் (அதிகரிப்பு/குறைவு)	(6,370,170)	538,293
	(8,111,528)	(306,067,744)

45 வங்கி மற்றும் நிதியியல் நிறுவனங்களின் கொடுக்கல்வாங்கல்கள் மீதான சுற்றோட்ட நாணயத்தின் தேறிய வழங்கல்கள் (எடுப்பனவுகள்)

	2025 ரூ. '000	2024 ரூ. '000
வங்கிகள் மற்றும் நிதியியல் நிறுவனங்களின் வைப்புக்களிலான (அதிகரிப்பு/குறைவு)	(46,753,134)	(38,474,372)
	(46,753,134)	(38,474,372)

நிதியியல் அறிக்கைகளும் தொழிற்பாடுகளும்

46 நிதியிடலின் திரட்சி

அறிக்கையிடல் திகதியிலுள்ளவாறான வங்கியின் திரட்சி நிதியிடல் பின்வருமாறு:

46.1 2025 திசெம்பர் 31இல் உள்ளவாறான நிலுவை

	இலங்கை அரசாங்கம்	இலங்கை பொதுமக்கள்	இலங்கை வர்த்தக வங்கிகள்
	ரூ. '000	ரூ. '000	ரூ. '000
வெளிநாட்டு நாணய நிதியியல் சொத்துக்கள்			
காசு மற்றும் காசிற்குச் சமமானவைகள்	-	-	-
இலாபம் அல்லது நட்டத்தினூடாக சீமதிப்புப் பெறுமதியில் பிணையங்கள்	-	-	-
ஏனைய அனைத்தையுமுள்ளடக்கிய வருமானத்தினூடான சீமதிப்புப் பெறுமதியில் பிணையங்கள்	-	-	-
பெறுதி நிதியியல் சாதனங்கள்	-	-	16,039
ப.நா.நிதியம் தொடர்பான சாதனங்கள்	-	-	-
ஏனைய பெறத்தக்கவைகள்	1,341,167	-	-
மொத்த வெளிநாட்டு நாணய நிதியியல் சொத்துக்கள்	1,341,167	-	16,039
உள்நாட்டு நாணய நிதியியல் சொத்துக்கள்			
இலங்கை அரசு பிணையங்கள்	1,834,889,192	-	-
மீள்கொள்வனவு உடன்படிக்கையின் கீழ் கொள்வனவு செய்யப்பட்ட பிணையங்கள்	-	-	1,107,251
நிதியியல் மற்றும் ஏனைய நிறுவனங்களிலான உரிமை மூலதன முதலீடுகள்	-	-	-
வங்கிகளுக்கான கடன்கள்	-	-	5,418,490
ஓய்வூதியம் மற்றும் தொழிலுக்குப் பின்னரான நன்மைத் திட்டங்கள்	-	-	-
ஏனைய சொத்துக்கள்	29,989,728	-	3,091,505
மொத்த உள்நாட்டு நாணய நிதியியல் சொத்துக்கள்	1,864,878,920	-	9,617,246
மொத்த நிதியியல் சொத்துக்கள்	1,866,220,087	-	9,633,285
வெளிநாட்டு நாணய நிதியியலல்லா சொத்துக்கள்			
தங்கம்	-	-	-
	-	-	-
நாணய நிதியியலல்லா சொத்துக்கள்			
பதிவேட்டுப் பொருட்கள்	-	-	-
ஏனைய பெறத்தக்கவைகள் மற்றும் மீள்கொடுப்பனவுகள்	-	-	-
ஆதனங்கள், பொறிகள் மற்றும் உபகரணங்கள்	-	-	-
அருவச் சொத்துக்கள்	-	-	-
மொத்த நாணய நிதியியலல்லா சொத்துக்கள்	-	-	-
மொத்தச் சொத்துக்கள்	1,866,220,087	-	9,633,285

நிதியியல் அறிக்கைகளும் தொழிற்பாடுகளும்

வெளிநாட்டு ஓரசாங்கம்	வெளிநாட்டு தேசிய மத்திய வங்கிகள்	வெளிநாட்டு வங்கிகள் மற்றும் நிதியியல் நிறுவனங்கள்	பல்தேசிய நிதியியல் நிறுவனங்கள்	ஏனையவை	மொத்தம்
ரூ. '000	ரூ. '000	ரூ. '000	ரூ. '000	ரூ. '000	ரூ. '000
154,808,122	466,275,660	170,152,037	326,781,693	-	1,118,017,512
71,813,480	-	20,218,687	3,415,352	-	95,447,519
636,441,211	-	-	239,511,574	-	875,952,785
-	-	-	-	-	16,039
-	-	-	246,363,338	-	246,363,338
-	-	58	-	-	1,341,225
863,062,813	466,275,660	190,370,782	816,071,957	-	2,337,138,418
-	-	-	-	-	1,834,889,192
-	-	-	-	-	1,107,251
-	-	-	-	46,834	46,834
-	-	-	-	-	5,418,490
-	-	-	-	17,568,400	17,568,400
-	-	-	-	9,790,816	42,872,049
-	-	-	-	27,406,050	1,901,902,216
863,062,813	466,275,660	190,370,782	816,071,957	27,406,050	4,239,040,634
-	26,705,749	-	-	-	26,705,749
-	26,705,749	-	-	-	26,705,749
-	-	-	-	3,868,196	3,868,196
-	-	-	-	4,877,338	4,877,338
-	-	-	-	23,739,905	23,739,905
-	-	-	-	235,548	235,548
-	26,705,749	-	-	32,720,987	59,426,736
863,062,813	492,981,409	190,370,782	816,071,957	60,127,037	4,298,467,370

நிதியியல் அறிக்கைகளும் தொழிற்பாடுகளும்

46.2 2024 திசம்பர் 31இல் உள்ளவாறான நிலுவை

	இலங்கை அரசாங்கம்	இலங்கை பொதுமக்கள்	இலங்கை வர்த்தக வங்கிகள்
	ரூ. '000	ரூ. '000	ரூ. '000
வெளிநாட்டு நாணய நிதியியல் சொத்துக்கள்			
காக மற்றும் காசிற்குச் சமமானவைகள்	-	-	-
ஏனைய அனைத்தையுமுள்ளடக்கிய வருமானத்தினூடான சீர்மதிப்புப் பெறுமதியில் பிணையங்கள்	-	-	-
பெறுதி நிதியியல் சாதனங்கள்	-	-	20,159,745
ப.நா.நிதியம் தொடர்பான சாதனங்கள்	-	-	-
மொத்த வெளிநாட்டு நாணய நிதியியல் சொத்துக்கள்	-	-	20,159,745
உள்நாட்டு நாணய நிதியியல் சொத்துக்கள்			
இலங்கை அரசு பிணையங்கள்	1,748,873,060	-	-
மீள்கொள்வனவு உடன்படிக்கையின் கீழ் கொள்வனவு செய்யப்பட்ட பிணையங்கள்	-	-	26,194,922
நிதியியல் மற்றும் ஏனைய நிறுவனங்களிலான உரிமை மூலதன முதலீடுகள்	-	-	-
வங்கிகளுக்கான கடன்கள்	-	-	9,561,430
ஓய்வூதியம் மற்றும் தொழிலுக்குப் பின்னரான நன்மைத் திட்டங்கள்	-	-	-
ஏனைய சொத்துக்கள்	43,279,509	-	548,522
மொத்த உள்நாட்டு நாணய நிதியியல் சொத்துக்கள்	1,792,152,569	-	36,304,874
மொத்த நிதியியல் சொத்துக்கள்	1,792,152,569	-	56,464,619
வெளிநாட்டு நாணய நிதியியலல்லா சொத்துக்கள்			
தங்கம்	-	-	-
	-	-	-
நாணய நிதியியலல்லா சொத்துக்கள்			
பதிவேட்டுப் பொருட்கள்	-	-	-
ஏனைய பெறத்தக்கவைகள் மற்றும் மீள்கொடுப்பனவுகள்	-	-	-
ஆதனங்கள், பொறிகள் மற்றும் உபகரணங்கள்	-	-	-
அருவச் சொத்துக்கள்	-	-	-
மொத்த நாணய நிதியியலல்லா சொத்துக்கள்	-	-	-
மொத்தச் சொத்துக்கள்	1,792,152,569	-	56,464,619

நிதியியல் அறிக்கைகளும் தொழிற்பாடுகளும்

வெளிநாட்டு அரசாங்கம்	வெளிநாட்டு தேசிய மத்திய வங்கிகள்	வெளிநாட்டு வங்கிகள் மற்றும் நிதியியல் நிறுவனங்கள்	பல்தேசிய நிதியியல் நிறுவனங்கள்	ஏனையவை	மொத்தம்
ரூ. '000	ரூ. '000	ரூ. '000	ரூ. '000	ரூ. '000	ரூ. '000
87,034,541	581,074,086	250,580,264	144,839,384	–	1,063,528,275
339,992,275	–	–	332,469,475	–	672,461,750
–	–	–	7,797,418	–	27,957,163
–	–	–	222,876,069	–	222,876,069
1,008,100,902	581,074,086	250,580,264	707,982,346	–	1,986,823,257
–	–	–	–	–	1,748,873,060
–	–	–	–	–	26,194,922
–	–	–	–	46,834	46,834
–	–	–	–	–	9,561,430
–	–	–	–	9,062,661	9,062,661
–	–	–	–	8,949,113	52,777,144
–	–	–	–	18,058,608	1,846,516,051
1,008,100,902	581,074,086	250,580,264	707,982,346	18,058,608	3,833,339,308
–	11,629,873	–	–	–	11,629,873
–	11,629,873	–	–	–	11,629,873
–	–	–	–	4,839,378	4,839,378
–	–	–	–	2,294,558	2,294,558
–	–	–	–	23,489,058	23,489,058
–	–	–	–	515,650	515,650
–	11,629,873	–	–	31,138,644	42,768,517
1,008,100,902	592,703,959	250,580,264	707,982,346	49,197,252	3,876,107,825

நிதியியல் அறிக்கைகளும் தொழிற்பாடுகளும்

46.3 2025 திசம்பர் 31இல் உள்ளவாறான நிலுவை

	இலங்கை அரசாங்கம்	இலங்கை பொதுமக்கள்	இலங்கை வர்த்தக வங்கிகள்
	ரூ. '000	ரூ. '000	ரூ. '000
வெளிநாட்டு நாணய நிதி பொறுப்புகள்			
வங்கிகள் மற்றும் நிதியியல் நிறுவனங்கள்	407,124	-	-
பெறுதி நிதியியல் சாதனங்கள்	-	-	28,650,448
ப.நா.நிதியம்	-	-	-
ஏனைய வெளிநாட்டுப் பொறுப்புக்கள்	-	-	-
ஏனையவை	162,515,866	-	-
மொத்த வெளிநாட்டு நாணய நிதியியல் பொறுப்புக்கள்	162,922,990	-	28,650,448
உள்நாட்டு நாணய நிதியியல் பொறுப்புக்கள்			
வங்கிகள் மற்றும் நிதியியல் நிறுவனங்களின் வைப்புக்கள்	-	-	214,593,648
அரசு மற்றும் அரச நிறுவனங்களின் வைப்புக்கள்	7,904,966	201	-
மீள்கொள்வனவு உடன்படிக்கையின் கீழ் விற்பனை செய்யப்பட்ட பிணையங்கள்	-	-	176,322,112
சுற்றோட்டத்திலுள்ள நாணயம்	-	1,568,938,866	-
ஏனைய செலுத்தத்தக்கவைகள்	364,296	-	-
ஓய்வூதியம் மற்றும் தொழிலுக்குப் பின்னரான நன்மைத் திட்டங்கள்	-	-	-
மொத்த உள்நாட்டு நாணய நிதியியல் பொறுப்புக்கள்	8,269,262	1,568,939,067	390,915,760
மொத்த நிதியியல் பொறுப்புக்கள்	171,192,252	1,568,939,067	419,566,208
ஏனைய பொறுப்புக்கள்			
பிற்போடப்பட்ட கொடைகள்	-	-	-
நானாவிதப் பொறுப்புக்கள் மற்றும் அட்டுறுக்கள்	-	-	-
மொத்த ஏனைய பொறுப்புக்கள்	-	-	-
மொத்தப் பொறுப்புக்கள்	171,192,252	1,568,939,067	419,566,208

நிதியியல் அறிக்கைகளும் தொழிற்பாடுகளும்

வெளிநாட்டு அரசாங்கம்	வெளிநாட்டு தேசிய மத்திய வங்கிகள்	வெளிநாட்டு வங்கிகள் மற்றும் நிதியியல் நிறுவனங்கள்	பல்தேசிய நிதியியல் நிறுவனங்கள்	ஏனையவை	மொத்தம்
ரூ. '000	ரூ. '000	ரூ. '000	ரூ. '000	ரூ. '000	ரூ. '000
-	-	-	1,850,101	2,030,567	4,287,792
-	-	-	-	-	28,650,448
-	-	-	799,898,325	-	799,898,325
-	642,153,677	-	-	-	642,153,677
-	-	-	35,983	41,660,795	204,212,644
-	642,153,677	-	801,784,409	43,691,362	1,679,202,886
-	-	-	-	13,106,439	227,700,087
-	-	-	-	-	7,905,167
-	-	-	-	-	176,322,112
-	-	-	-	-	1,568,938,866
-	-	-	-	34,157,145	34,521,441
-	-	-	-	8,002,998	8,002,998
-	-	-	-	55,266,582	2,023,390,671
-	642,153,677	-	801,784,409	98,957,944	3,702,593,557
-	-	-	-	14,913	14,913
-	-	-	-	525,430	525,430
-	-	-	-	540,343	540,343
-	642,153,677	-	801,784,409	99,498,287	3,703,133,900

நிதியியல் அறிக்கைகளும் தொழிற்பாடுகளும்

4.4 2024 திசம்பர் 31இல் உள்ளவாறான நிலுவை

	இலங்கை அரசாங்கம்	இலங்கை பொதுமக்கள்	இலங்கை வர்த்தக வங்கிகள்
	ரூ. '000	ரூ. '000	ரூ. '000
வெளிநாட்டு நாணய நிதியியல் பொறுப்புகள்			
வங்கிகள் மற்றும் நிதியியல் நிறுவனங்கள்	918,442	-	-
பெறுதி நிதியியல் சாதனங்கள்	-	-	37,196,388
ப.நா.நிதியம்	-	-	-
ஏனைய வெளிநாட்டுப் பொறுப்புகள்	-	-	-
ஏனையவை	75,390,058	-	-
மொத்த வெளிநாட்டு நாணய நிதியியல் பொறுப்புகள்	76,308,500	-	37,196,388
உள்நாட்டு நாணய நிதியியல் பொறுப்புகள்			
வங்கிகள் மற்றும் நிதியியல் நிறுவனங்களின் வைப்புகள்	-	-	167,923,148
அரசு மற்றும் அரசு நிறுவனங்களின் வைப்புகள்	1,534,820	176	-
மீள்கொள்வனவு உடன்படிக்கையின் கீழ் விற்பனை செய்யப்பட்ட பிணையங்கள்	-	-	194,337,033
சுற்றோட்டத்திலுள்ள நாணயம்	-	1,358,722,883	-
ஏனைய செலுத்தத்தக்கவைகள்	388,712	-	-
ஓய்வூதியம் மற்றும் தொழிலுக்குப் பின்னரான நன்மைத் திட்டங்கள்	-	-	-
மொத்த உள்நாட்டு நாணய நிதியியல் பொறுப்புகள்	1,923,532	1,358,723,059	362,260,181
மொத்த நிதியியல் பொறுப்புகள்	78,232,032	1,358,723,059	399,456,569
ஏனைய பொறுப்புகள்			
பிற்போடப்பட்ட கொடைகள்	-	-	-
நானாவிதப் பொறுப்புகள் மற்றும் அட்டுறுக்கள்	-	-	-
மொத்த ஏனைய பொறுப்புகள்	-	-	-
மொத்தப் பொறுப்புகள்	78,232,032	1,358,723,059	399,456,569

நிதியியல் அறிக்கைகளும் தொழிற்பாடுகளும்

வெளிநாட்டு அரசாங்கம்	வெளிநாட்டு தேசிய மத்திய வங்கிகள்	வெளிநாட்டு வங்கிகள் மற்றும் நிதியியல் நிறுவனங்கள்	பல்தேசிய நிதியியல் நிறுவனங்கள்	ஏனையவை	மொத்தம்
ரூ. '000	ரூ. '000	ரூ. '000	ரூ. '000	ரூ. '000	ரூ. '000
-	-	-	-	120,176	1,038,618
-	-	-	-	-	37,196,388
-	-	-	781,616,569	-	781,616,569
-	868,551,340	-	-	-	868,551,340
-	-	-	34,158	29,551,040	104,975,256
-	868,551,340	-	781,650,727	29,671,216	1,793,378,171
-	-	-	-	13,023,805	180,946,953
-	-	-	-	-	1,534,996
-	-	-	-	-	194,337,033
-	-	-	-	-	1,358,722,883
-	-	-	-	29,782,839	30,171,551
-	-	-	-	7,444,769	7,444,769
-	-	-	-	50,251,413	1,773,158,185
-	868,551,340	-	781,650,727	79,922,629	3,566,536,356
-	-	-	-	7,168	7,168
-	-	-	-	1,051,139	1,051,139
-	-	-	-	1,058,307	1,058,307
-	868,551,340	-	781,650,727	80,980,936	3,567,594,663

நிதியியல் அறிக்கைகளும் தொழிற்பாடுகளும்

47 நிதியியல் இடர்நேர்வு

முகாமைத்துவம்

இலங்கை மத்திய வங்கியானது அதன் கொள்கைக் குறிக்கோள்களைப் பின்தொடர்வதில் உள்ளாடு மற்றும் பன்னாட்டு நிதியியல் சந்தைகளுடன் தொடர்புகொள்வதோடு அதன் நிதியியல் சந்தைத் தொழிற்பாடுகளிலிருந்து தோற்றம்பெறுகின்ற கொடுகடன், சந்தை மற்றும் திரவத்தன்மை இடர்நேர்வுகள் போன்ற நிதியியல் இடர்நேர்வுகளுக்கு ஆட்பட்டுள்ளது. இதில் எந்தவொரு இடர்நேர்வினதும் பொருண்மைத் தன்மையானது மத்திய வங்கியின் குறிக்கோள்களை அடைதல், நற்பெயர் மற்றும் நிதியியல் நிலைமைகளில் மோசமான தாக்கத்தினை ஏற்படுத்தும் என்பதனால் மத்திய வங்கிக்காக முறையாக வடிவமைக்கப்பட்ட இடர்நேர்வு முகாமைத்துவக் கட்டமைப்பு மிகவும் முக்கியமானதாகும். இதற்கமைய, மத்திய வங்கியால் எதிர்நோக்கப்படும் இடர்நேர்வுகள் முறையாக முகாமைத்துவம் செய்யப்படுகின்றதா என்பதை உறுதிசெய்வதற்கு நிறுவன ரீதியிலான இடர்நேர்வு முகாமைத்துவக் கட்டமைப்பொன்று இலங்கை மத்திய வங்கியில் நிறுவப்பட்டுள்ளது.

வங்கி எதிர்கொள்ளும் நிதியியல் அதேபோன்று நிதியல்லா இடர்நேர்வுகளை உள்ளடக்கிய இடர்நேர்வு ஆளுகைக் கட்டமைப்பு மற்றும் இடர்நேர்வு முகாமைத்துவக் கட்டமைப்பு ஆகிய இரண்டையும் இடர்நேர்வு ஆளுகைக் கட்டமைப்பு உள்ளடக்குகின்றது. இடர்நேர்வு ஆளுகைக் கட்டமைப்பானது ஆளுகைச் சபை, நாணயக் கொள்கை சபை மற்றும் இரண்டு சபை துணைக் குழுக்கள், அதாவது சபை இடர்நேர்வு மேற்பார்வைக் குழு மற்றும் கணக்காய்வுக் குழு ஆகியவற்றைக் கொண்டுள்ளது. வங்கியின் ஒட்டுமொத்த இடர்நேர்வு முகாமைத்துவ செயல்பாட்டிற்கான இறுதிப் பொறுப்பை ஆளுகைச் சபை கொண்டுள்ளது.

சபை இடர்நேர்வு மேற்பார்வை குழுவானது ஆளுகைச் சபையிடமிருந்தான முறையான பிரதிநிதிகளின் மூலமாக மத்திய வங்கியின் ஒட்டுமொத்த இடர்நேர்வு முகாமைத்துவ தொழிற்பாடுகளை மேற்பார்வை செய்கின்றதுடன் வங்கியில் இடர்நேர்வு முகாமைத்துவம் தொடர்பில் அர்ப்பணிப்புமிக்க கவனத்தை செலுத்துவதை உறுதிசெய்வதற்கு ஆளுகைச் சபைக்கு

உதவிசெய்கின்றது. நிதியியல் இடர்நேர்வு முகாமைத்துவக் குழு, முதலீட்டு மேற்பார்வைக் குழு மற்றும் அனைத்து நிதிய முகாமைத்துவத் திணைக்களங்கள் போன்றவற்றை நிதியியல் இடர்நேர்வு முகாமைத்துவக் கட்டமைப்பு உள்ளடக்குகின்றது.

பன்னாட்டு ஒதுக்குகள் மற்றும் ஊழியர் சேமலாப நிதியத்தின் நிதிய முகாமைத்துவ நடவடிக்கைகளின் நிதியியல் இடர்நேர்வு முகாமைத்துவத்தை வசதிப்படுத்துவதற்கு இடர்நேர்வு முகாமைத்துவ அடுக்கிலுள்ள இடர்நேர்வு முகாமைத்துவம் மற்றும் இணங்குவித்தல் திணைக்கம் பொறுப்பாக இருக்கின்றது. இது அரசாங்கத்தினதும் வைப்பு காப்புறுதி மற்றும் தீர்மானத் திணைக்கள நிதியங்கள் உள்ளடங்கலாக மத்திய வங்கியின் உள்ளக முதலீட்டு நிதியங்களினதும் முகவரணமைத் தொழிற்பாடொன்றாகவும் மத்திய வங்கியினால் முகாமைசெய்யப்படுகின்றது. இதற்கமைய, இடர்நேர்வு முகாமைத்துவம் மற்றும் இணங்குவித்தல் திணைக்களமானது மூன்று நிதியங்களுக்குமான முதலீட்டு கொள்கை அறிக்கைகள், உபாயச் சொத்து ஒதுக்கீடு மற்றும் முதலீட்டு வழிகாட்டல்கள் போன்றவற்றை வகுத்துள்ளதுடன் ஏதேனும் தேவையான மாற்றங்களை ஒருங்கிணைப்பதற்கு கிரமமாக அவற்றினை மீளாய்வுசெய்கின்றது. இத்தகைய முதலீடுகள் ஆளுகைச் சபை ஒப்புதலளித்த முதலீட்டு கொள்கை அறிக்கைகள், உபாயச் சொத்து ஒதுக்கீடு மற்றும் முதலீட்டு வழிகாட்டல்களினால் குறித்துரைக்கப்பட்ட விதத்துரைக்கப்பட்ட எல்லைகளினுள் இருக்கின்றதென்பதை உறுதிசெய்யும் பொருட்டு, இடர்நேர்வு முகாமைத்துவம் மற்றும் இணங்குவித்தல் திணைக்களமானது இத்தகைய நிதிய முகாமைத்துவ நடவடிக்கைகளுடன் தொடர்புடைய சந்தை மற்றும் கொடுகடன் இடர்நேர்வுகளை சுயாதீனமாகக் கண்காணித்து தொடர்புடைய முதலீட்டு மேற்பார்வை குழுக்களுக்கு வழங்குவதுடன் காலமுறையான அடிப்படையில் சபை இடர்நேர்வு மேற்பார்வை குழுவிற்கும் ஆளுகைச் சபைக்கும் அறிக்கையிடுகின்றது. மேலும், இடர்நேர்வு முகாமைத்துவம் மற்றும் இணங்குவித்தல் திணைக்களத்தின் நோக்கெல்லையானது ஒட்டுமொத்த இலங்கை மத்திய வங்கியின் ஐந்தொகையின் இடர்நேர்வினை மதிப்பீடுசெய்வதற்கு விரிவாக்கப்பட்டது.

இதற்கமைய, பல்வேறு பொருளாதார மற்றும் நிதியியல் அதிர்வுகளுக்கெதிராக இலங்கை மத்திய வங்கியின் தாக்குபிடிக்கும் தன்மையையும் கொள்கை தீராற்றலையும் வலுப்படுத்துவதை கவனத்திற்கொண்டு, இடர்நேர்வு முகாமைத்துவம் மற்றும் இணங்குவித்தல் திணைக்களமானது பங்குரிமை மூலதனப் பாதையை எறிவுசெய்வதற்கு இலங்கை மத்திய வங்கியின் ஐந்தொகையின் காலாண்டு ரீதியிலான அழுத்தப் பரிட்சிப்பை நாத்துகின்றது. இதனை அடையும் நோக்கில், இலங்கை மத்திய வங்கியின் ஐந்தொகை இடர்நேர்வு மதிப்பீட்டு கட்டமைப்பு, 2025இல் ஆளுகைச் சபையினால் ஒப்புதலளிக்கப்பட்டதுடன் ஒட்டுமொத்த ஐந்தொகை இடர்நேர்வினை மேற்பார்வைசெய்து இடர்நேர்வு உரிமையாளராக தேவையான இடர்நேர்வு தணிக்கை வழிமுறைகளை நடைமுறைப்படுத்துவதற்கு நிதியியல் இடர்நேர்வு முகாமைத்துவக் குழு தாயிக்கப்பட்டது

ஆண்டுகாலப்பகுதியில், இடர்நேர்வு முகாமைத்துவம் மற்றும் இணங்குவித்தல் திணைக்களமானது இலங்கை மத்திய வங்கியின் இடர்நேர்வு ஏற்பு கட்டமைப்பினை தொடர்ந்தும் உருவாக்கியதுடன் தொழிற்பாட்டு இடர்நேர்வினை உள்ளடக்கிய இலங்கை மத்திய வங்கியின் முதல் இடர்நேர்வு ஏற்பு அறிக்கையினை அறிமுகப்படுத்தியது. இம்முன்னெடுப்பின் அடுத்த கட்டத்தின் பாகமாக, இடர்நேர்வு வெளிப்படுத்தல்களை கண்காணிப்பதற்கான நிதியியல் இடர்நேர்வு ஏற்பு மற்றும் முக்கிய இடர்நேர்வு குறிகாட்டிகள் உருவாக்கப்பட்டு ஆளுகைச் சபையின் அனுமதியுடன் இடர்நேர்வு ஏற்பு அறிக்கையினுள் இணைக்கப்படும். இதற்கமைய, இந்நிதியியல் இடர்நேர்வுகள் ஒப்புதலளிக்கப்பட்ட நிதியியல் இடர்நேர்வு ஏற்புடன் அணிசேர்ந்து முகாமைசெய்யப்பட்டு கண்காணிக்கப்படும்.

47.1 கொடுகடன் இடர்நேர்வு

(அ) புவியியல் பிரதேசங்களுக்கேற்ப கொடுகடன் இடர்நேர்வுகளுக்கு உள்ளாகும் தன்மையின் திரட்சி

அறிக்கையிடல் திகதியின்படி, புவியியல் பரப்பளவில் (நிறுவனத்தின் உரிமையாளரின் நாட்டைப் பொறுத்து) வங்கியின் குறிப்பிடத்தக்க கடன் வெளிப்பாடு செறிவுகள் பின்வருமாறு:

	2025 ரூ. '000	2024 ரூ. '000
இலங்கை	1,903,259,423	1,866,675,796
ஐக்கிய அமெரிக்கா	535,031,484	181,752,711
ஐப்பான்	32,165,002	203,698,858
பிரித்தானியா	160,839,979	34,851,711
ஐரோப்பா	201,944,354	339,280,185
சீனா	444,638,969	401,359,709
பல்தேசியம்	814,206,335	700,184,928
ஏனையவை	146,955,088	105,535,410
மொத்த நிதியியல் சொத்துக்கள்	4,239,040,634	3,833,339,308

நிதியியல் அறிக்கைகளும் தொழிற்பாடுகளும்

(ஆ) நிறுவனங்களுக்கேற்ப கொடுகடன் இடர்நேர்வுகளுக்கும் தன்மையின் திரட்சி

அறிக்கையிலும் திகதியிலுள்ளவாறான வங்கியின் குறிப்பிடத்தக்க கொடுகடன் இடர்நேர்வுகளுக்கும் தன்மையின் திரட்சி நிறுவனங்களின் வகைக்கேற்ப வருமாறு:

	2025 ரூ. '000	2024 ரூ. '000
அரசு	2,729,282,900	2,219,179,386
பல்தேசிய நிதியியல் நிறுவனங்கள்	816,071,956	700,184,928
வெளிநாட்டு மத்திய வங்கிகள்	466,275,660	581,074,086
வெளிநாட்டு வங்கிகள் மற்றும் நிதியியல் நிறுவனங்கள்	190,370,782	250,580,264
இலங்கை வங்கிகள் மற்றும் நிதியியல் நிறுவனங்கள்	9,633,285	64,262,036
ஏனையவை	27,406,051	18,058,608
மொத்த நிதியியல் சொத்துக்கள்	4,239,040,634	3,833,339,308

(இ) கொடுகடன் தரமிடலின்படி கொடுகடன் இடர்நேர்வுகளுக்கும் தன்மை

பின்வரும் அட்டவணை ஸ்டான்டர்ட் அன்ட் புவர்ஸ் மற்றும் பிச் நேட்டிங்ஸ் கொடுகடன் தரமிடல்களின் அடிப்படையில் குறிப்பிட்ட நிதியியல் சொத்துக்களின் அல்லது வெளியிடுபவர்களின் கொடுகடன் தரமிடல்களை காட்டுகின்றது. ஸ்டான்டர்ட் அன்ட் புவர்ஸ் மற்றும் பிச் நேட்டிங்ஸ் கொடுகடன் தரமிடல்களின் கீழ், ஏஏ குறியீடு அதியுயர் கொடுகடன் தரத்தினைக் கொண்ட தரமிடுதல்களையும் மிக மிகக் குறைந்த கொடுகடன் இடர்நேர்வு எதிர்பார்ப்பினையும் காட்டுகின்றது. நிதியியல் கட்டப்பாடுகளை உரிய நேரத்தில் கொடுப்பனவு செய்யக்கூடிய சிறப்பான பலம் பொருந்திய இயலாமைக் கொண்டவற்றுக்கே இது வழங்கப்படுகின்றது. ஏஏ குறியீட்டின் மூலம் உயர் தரமிடுதல் காட்டப்படுவதோடு மிகக் குறைந்த கொடுகடன் இடர்நேர்வு எதிர்பார்ப்பு காட்டப்படுகின்றது. ஏ குறியீட்டின் மூலம் உயர் மத்திய தரம் காட்டப்படுவதோடு குறைந்த கொடுகடன் இடர்நேர்வு எதிர்பார்ப்பு காட்டப்படுகிறது. பிபி குறியீட்டின் மூலம் கீழ்மட்ட முதலீட்டுத் தரமிடுதலும் கொடுகடன் இடர்நேர்வு தொடர்பில் நடைமுறையில் குறைந்த எதிர்பார்ப்பு உள்ளதென்பதும் காட்டப்படுவதோடு, பாதுகாப்பு அளவீடுகளின் தேவையை வலியுறுத்துகிறது. ஏஏ குறியீட்டுக்குக் குறைவான தரங்களை பிரதானமான வகைகளுக்கு இடையிலுள்ள நிலைகளைக் காட்டும் பொருட்டு + அல்லது - அடையாளத்தின் மூலம் வகைப்படுத்திக் காட்டலாம். முறிகள், கடன்கள் அல்லது ஏனைய குறிப்பிடத்தக்க நிதியியல் சார்ந்த கட்டப்பாடுகள் மீதான மீள்செலுத்த தவறியமைகள் அல்லது நெருக்கடியான படுகடன் பரிமாற்றங்கள் 'ஆர்டி' மதிப்பீடுகளால் காட்டப்படுகின்றன. 'என்.ஆர்' குறியீட்டின் மூலம் நிறுவனம், ஸ்டான்டர்ட் அன்ட் புவர்ஸ் அல்லது பிச் நேட்டிங்ஸ் தரமிடலுக்கு உள்ளாக்கப்படவில்லையென்பது காட்டப்பட்டுள்ளது.

கொடுகடன் தரமிடல் மூலம் கொடுகடன் இடர்நேர்வுக்கும் தன்மை	கொடுகடன் தரமிடல்		2025		2024	
	ரூ. '000	%	ரூ. '000	%	ரூ. '000	%
காக மற்றும் காசுக்குச் சமமானவை						
பெடரல் ரேசேர்வ் வங்கி - ஐ.அமெரிக்கா/ரேசேர்வ் வங்கி - அலுஸ்திரேலியா/பன்னாட்டுத் தீர்ப்பனவுக்கான வங்கி/யப்பான் வங்கி/டிப்யூச் புண்டெஸ் வங்கி/இங்கிலாந்து வங்கி/சுவேரிஸ் ரிக்ஸ் வங்கி/கனடா வங்கி/நியூசிலாந்து ரேசேர்வ் வங்கி/இந்திய ரேசேர்வ் வங்கி/சீன மக்கள் வங்கி	547,150,439	12.91	812,948,010	21.21		
ஏனைய இணைத்தரப்பினர்கள்						
ஏஏ	307,881,417	7.26	—	0.00		
ஏஏ+	35,116,976	0.83	—	0.00		
ஏஏ	119,691,146	2.82	—	0.00		
ஏஏ-	63,334,560	1.49	89,769,885	2.34		
ஏ+	40,529,705	0.96	154,940,279	4.04		
ஏ	3,657,634	0.09	1,120	0.00		
ஏ-	351,958	0.01	5,832,196	0.15		
பிபிபி+	137,901	0.00	—	0.00		
பிபிபி	—	0.00	82	0.00		
என்.ஆர்	165,776	0.00	36,703	0.00		
	1,118,017,512	26.37	1,063,528,275	27.74		

நிதியியல் அறிக்கைகளும் தொழிற்பாடுகளும்

கொடுகடன் தரமீடல் மூலம் கொடுகடன் இடர்நேர்வுக்குள்ளாகும் தன்மை	கொடுகடன் தரமீடல்	2025		2024	
		ரூ. '000	%	ரூ. '000	%
ஏனைய அனைத்தையுமுள்ளடக்கிய வருமானத்தினூடான சீமதிப்புப் பெறுமதியிலான பிணையங்கள்					
ஏஏஏ		356,775,846	8.42	495,363,313	12.92
ஏஏ+		446,990,583	10.54	101,121,868	2.64
ஏஏ		40,987,893	0.97	37,063,341	0.97
ஏஏ-		17,980,712	0.42	18,040,346	0.47
ஏ+		13,217,751	0.31	20,872,882	0.54
		875,952,785	20.66	672,461,750	17.54
இலாபம் அல்லது நட்டத்தினூடான சீமதிப்புப் பெறுமதியிலான பிணையங்கள்					
ஏஏஏ		5,855,977	0.14	-	0.00
ஏஏ+		64,870,070	1.53	-	0.00
ஏஏ		3,623,470	0.09	-	0.00
ஏஏ-		10,663,249	0.25	-	0.00
ஏ+		9,506,001	0.22	-	0.00
ஏ		928,752	0.02	-	0.00
		95,447,519	2.25	-	0.00
பெறுதி நிதியியல் சாதனங்கள்					
ஏஏஏ		-	0.00	7,797,418	0.20
ஏஏஏ(எஸ்கேஏ)		-	0.00	116,251	0.00
ஏஏ- (எஸ்கேஏ)		13,892	0.00	-	0.00
ஏ+ (எஸ்கேஏ)		1,407	0.00	-	0.00
ஏ (எஸ்கேஏ)		740	0.00	19,106,282	0.50
ஏ- (எஸ்கேஏ)		-	0.00	925,005	0.02
பிபிபி-(எஸ்கேஏ)		-	0.00	12,207	0.00
		16,039	0.00	27,957,163	0.73
ப.நா.நி தொடர்பான சொத்துக்கள்					
		246,363,338	5.81	222,876,069	5.81
		246,363,338	5.81	222,876,069	5.81
ஏனைய பெறத்தக்கவைகள்					
இலங்கை அரசாங்கம்					
சிசிசி+		1,341,168	0.03	-	0.00
ஏஏ+		51	0.00	-	0.00
ஏ-		6	0.00	-	0.00
		1,341,225	0.03	-	0.00
மொத்த வெளிநாட்டு நாணய நிதிச் சொத்துக்கள்					
		2,337,138,418	55.13	1,986,823,257	51.83

நிதியியல் அறிக்கைகளும் தொழிற்பாடுகளும்

கொடுகடன் தரமிடல் மூலம் கொடுகடன் இடர்நேர்வுக்குள்ளாகும் தன்மை	கொடுகடன் தரமிடல்	2025		2024	
		ரூ. '000	%	ரூ. '000	%
உள்நாட்டு நாணய நிதியியல் சொத்துக்கள்					
இலங்கை அரசு பிணையங்கள்	ஏஏஏ(எஸ்கேஏ)	1,834,889,192	43.29	1,748,873,060	45.62
மீள்விற்பனை உடன்படிக்கையின் கீழ் கொள்வனவு செய்யப்பட்டபிணையங்கள்	ஏஏ(எஸ்கேஏ)	112,025	0.00	–	0.00
	ஏஏ-(எஸ்கேஏ)	–	0.00	1,588,279	0.04
	ஏ(எஸ்கேஏ)	995,226	0.02	17,750,099	0.46
	ஏ-(எஸ்கேஏ)	–	0.00	855,200	0.02
	பிபிபி(எஸ்கேஏ)	–	0.00	6,001,343	0.16
நிதியியல் மற்றும் ஏனைய நிறுவனங்களில் பங்கு முதலீடுகள்	என்.ஆர்	46,834	0.00	46,834	0.00
வங்கிகளுக்கான கடன்கள்	ஏஏ-(எஸ்கேஏ)	949,004	0.02	–	0.00
	ஏ+(எஸ்கேஏ)	176,343	0.00	–	0.00
	ஏ(எஸ்கேஏ)	106,074	0.00	1,799,389	0.05
	ஏ-(எஸ்கேஏ)	–	0.00	433,426	0.01
	பிபிபி(எஸ்கேஏ)	46,939	0.00	–	0.00
	பிபிபி-(எஸ்கேஏ)	86,003	0.00	283,945	0.01
	பிபி+(எஸ்கேஏ)	144,409	0.00	354,873	0.01
	பிபி(எஸ்கேஏ)	2,513	0.00	–	0.00
	என்.ஆர்	3,907,205	0.09	6,689,796	0.17
ஓய்வூதியம் மற்றும் தொழிலுக்கு பிந்தைய நன்மை திட்டங்கள்	என்.ஆர்	17,568,400	0.41	9,062,661	0.24
ஏனைய சொத்துக்கள்	ஏஏஏ(எஸ்கேஏ)	130,810	0.00	–	0.00
இலங்கை அரசு பிணையங்கள் - உள்நாட்டு நிதியங்கள்	ஏஏஏ(எஸ்கேஏ)	26,932,957	0.64	24,246,330	0.63
இலங்கை அரசாங்கம்	ஏஏஏ(எஸ்கேஏ)	3,056,771	0.07	19,033,179	0.50
	ஏஏ-(எஸ்கேஏ)	633,178	0.01	–	0.00
	ஏ(எஸ்கேஏ)	2,423,026	0.06	255,012	0.01
	ஏ-(எஸ்கேஏ)	–	0.00	293,510	0.01
	என்.ஆர்	9,695,307	0.23	8,949,114	0.23
மொத்த உள்நாட்டு நாணய நிதியியல் சொத்துக்கள்		1,901,902,216	44.87	1,846,516,050	48.17
மொத்த நிதியியல் சொத்துக்கள்		4,239,040,634	100.00	3,833,339,308	100.00

நிதியியல் அறிக்கைகளும் தொழிற்பாடுகளும்

(ஈ) முக்கிய கொடுக்கடன் வகைச் சுருக்கம்

பிரதான கொடுக்கடன் தரமிடலின் சுருக்கம்	கொடுக்கடன் தரமிடல்	2025		2024	
		ரூ. '000	%	ரூ. '000	%
வெளிநாட்டு நாணய நிதிச் சொத்துக்கள்					
பெரல் றேசேர்வ் வங்கி - ஐ.அமெரிக்கா/றேசேர்வ் வங்கி - அவுஸ்திரேலியா/பன்னாட்டுத் தீர்ப்பளவுக்கான வங்கி/யப்பான் வங்கி/டிப்யூச் புண்டெஸ் வங்கி/இங்கிலாந்து வங்க/சுவீடீஸ் ரிக்கஸ் வங்கி/கனடா வங்கி/நியூசிலாந்து றேசேர்வ் வங்கி/இந்திய றேசேர்வ் வங்கி/சீன மக்கள் வங்கி		547,150,439	12.91	812,948,010	21.21
ப.நி. நிறுவனம் தொடர்பான சொத்துக்கள்		246,363,338	5.81	222,876,069	5.81
	ஏஏஏ	670,513,240	15.81	503,160,731	13.12
	ஏஏ+/-	803,258,710	18.95	245,995,441	6.42
	ஏ+/-	68,191,807	1.61	181,646,477	4.74
	பிபிபி+/-	137,901	0.00	82	0.00
இலங்கை அரசாங்கம்	சீசீசீ+	1,341,168	0.03	-	0.00
	என்ஆர்	165,775	0.00	36,702	0.00
		2,337,122,378	55.13	1,966,663,512	51.29
	ஏஏஏ(எஸ்கேஏ)	-	0.00	116,251	0.00
	ஏஏ+/- (எஸ்கேஏ)	13,892	0.00	-	0.00
	ஏ+/- (எஸ்கேஏ)	2,148	0.00	20,031,287	0.53
	பிபிபி+ (எஸ்கேஏ)	-	0.00	12,207	0.00
		16,040	0.00	20,159,745	0.53
மொத்த வெளிநாட்டு நாணய நிதிச் சொத்துக்கள்		2,337,138,418	55.13	1,986,823,257	51.83
உள்நாட்டு நாணய நிதியியல் சொத்துக்கள்	ஏஏஏ(எஸ்கேஏ)	130,810	0.00	-	0.00
இலங்கை அரசபிணையங்கள்	ஏஏஏ(எஸ்கேஏ)	1,861,822,149	43.92	1,773,119,390	46.26
இலங்கை அரசாங்கம்	ஏஏஏ(எஸ்கேஏ)	3,056,771	0.07	19,033,179	0.50
	ஏஏ+/- (எஸ்கேஏ)	1,694,207	0.04	1,588,279	0.04
	ஏ+/- (எஸ்கேஏ)	3,700,669	0.08	21,386,636	0.55
	பிபிபி+/- (எஸ்கேஏ)	132,942	0.00	6,285,288	0.16
	பிபி+/- (எஸ்கேஏ)	146,922	0.00	354,873	0.01
	என்ஆர்	31,217,746	0.75	24,748,405	0.66
மொத்த உள்நாட்டு நாணய நிதியியல் சொத்துக்கள்		1,901,902,216	44.87	1,846,516,050	48.17
மொத்த நிதியியல் சொத்துக்கள்		4,239,040,634	100.00	3,833,339,308	100.00

நிதியியல் அறிக்கைகளும் தொழிற்பாடுகளும்

(உ) கொடுகடன் தரப் பகுப்பாய்வு

இடர்நேர்வு தரமிடலின் ஊடாக கொடுகடன் இடர்நேர்வுக்கான அதிகபட்சமான வெளிப்பாடு

கீழேயுள்ள அட்டவணைகளானவை பதிவுக்கப்பட்ட செலவு மற்றும் ஏனைய அனைத்தையுமுள்ளடக்கிய வருமானத்தினூடான சீர்மதிப்புப் பெறுமதியில் மதிப்பிடப்பட்ட நிதியியல் சொத்துக்களின் கொடுகடன் தரம் தொடர்பான தகவலைத் தருகின்றது.

இடர்நேர்வு மதிப்பீட்டின் மூலம் கடன் இடர்நேர்விற்கான அதிகபட்ச வெளிப்பாடு	எதிர்பார்க்கப்படும் கொடுகடன் இழப்பிற்குட்படாதவை ரூ. '000	12 மாத எதிர்பார்க்கப்படும் கொடுகடன் இழப்பு		ஆயுட்கால எதிர்பார்க்கப்படும் கொடுகடன் இழப்பு		2025
		கட்டம் 1 ரூ. '000	கட்டம் 2 ரூ. '000	கட்டம் 3 ரூ. '000	மொத்தம் ரூ. '000	
வெளிநாட்டு நாணய நிதியியல் சொத்துக்கள்						
காகம் காசுக்குச் சமமானவையும்						
"பெரல் ரேசேவ் வங்கி - ஐ.அமெரிக்கா/ ரேசேவ் வங்கி - அவுஸ்திரேலியா/பன்னாட்டுத் தீர்ப்பளவுக்கான வங்கி/யப்பான் வங்கி, டியூச் புண்டெஸ் வங்கி/இங்கிலாந்து வங்கி/சுவேரிஸ் ரிக்ஸ் வங்கி/கனடா வங்கி/நியூசிலாந்து ரேசேவ் வங்கி இந்திய ரேசேவ் வங்கி/ சீன மக்கள் வங்கி"	-	547,386,258	-	-	-	547,386,258
ஏஏஏ	-	307,966,755	-	-	-	307,966,755
ஏஏ+	-	35,125,780	-	-	-	35,125,780
ஏஏ	-	119,784,141	-	-	-	119,784,141
ஏஏ-	-	63,365,387	-	-	-	63,365,387
ஏ+	-	40,529,824	-	-	-	40,529,824
ஏ	-	3,657,680	-	-	-	3,657,680
ஏ-	-	351,971	-	-	-	351,971
பிப்பி+	-	137,924	-	-	-	137,924
என்ஆர்	-	165,798	-	-	-	165,798
மொத்த கொண்டுசெல்லும் பெறுமதி	-	1,118,471,518	-	-	-	1,118,471,518
இழப்பீட்டுப் படி	-	(454,009)	-	-	-	(454,009)
கொண்டுசெல்லும் பெறுமதி	-	1,118,017,509	-	-	-	1,118,017,509

இடர்நேர்வு மதிப்பீட்டின் மூலம் கடன் இடர்நேர்விற்கான அதிகபட்ச வெளிப்பாடு	எதிர்பார்க்கப்படும் கொடுகடன் இழப்பிற்குட்படாதவை ரூ. '000	12 மாத எதிர்பார்க்கப்படும் கொடுகடன் இழப்பு		ஆயுட்கால எதிர்பார்க்கப்படும் கொடுகடன் இழப்பு		2025
		கட்டம் 1 ரூ. '000	கட்டம் 2 ரூ. '000	கட்டம் 3 ரூ. '000	மொத்தம் ரூ. '000	
ஏனைய அனைத்தையுமுள்ளடக்கிய வருமானத்தினூடான சீர்மதிப்புப் பெறுமதியிலான பிணையங்கள்						
ஏஏஏ	-	356,775,846	-	-	-	356,775,846
ஏஏ+	-	446,990,583	-	-	-	446,990,583
ஏஏ	-	40,987,893	-	-	-	40,987,893
ஏஏ-	-	17,980,712	-	-	-	17,980,712
ஏ+	-	13,217,751	-	-	-	13,217,751
	-	875,952,785	-	-	-	875,952,785

நிதியியல் அறிக்கைகளும் தொழிற்பாடுகளும்

இடர்நேர்வு மதிப்பீட்டின் மூலம் கடன் இடர்நேர்விற்கான அதிகப்பட்ச வெளிப்பாடு	எதிர்பார்க்கப்படும் கொடுகடன் இழப்பிற்குட்படாதவை	12 மாத எதிர்பார்க்கப்படும் கொடுகடன் இழப்பு			2025 மொத்தம் ரூ. '000
		கட்டம் 1 ரூ. '000	கட்டம் 2 ரூ. '000	கட்டம் 3 ரூ. '000	
ப.நா.நிதியம் தொடர்பான சொத்துக்கள்	-	246,363,338	-	-	246,363,338
மொத்த கொண்டுசெல்லும் பெறுமதி	-	246,363,338	-	-	246,363,338
இழப்பீட்டுப் படி	-	-	-	-	-
கொண்டுசெல்லும் பெறுமதி	-	246,363,338	-	-	246,363,338
உள்நாட்டு நாணய நிதியியல் சொத்துக்கள்					
இலங்கை அரசு பிணையங்கள்	ஏஏஏ(எஸ்கேஏ)	1,834,889,192	-	-	1,834,889,192
		1,834,889,192	-	-	1,834,889,192
மீள்விற்பனை உடன்படிக்கையின் கீழ் கொள்வனவு செய்யப்பட்ட பிணையங்கள்	ஏனைய இடர்-நேர்வில்லாத முதலீடு	1,107,251	-	-	1,107,251
		1,107,251	-	-	1,107,251

இடர்நேர்வு மதிப்பீட்டின் மூலம் கடன் இடர்நேர்விற்கான அதிகப்பட்ச வெளிப்பாடு	எதிர்பார்க்கப்படும் கொடுகடன் இழப்பிற்குட்படாதவை	12 மாத எதிர்பார்க்கப்படும் கொடுகடன் இழப்பு			2025 மொத்தம் ரூ. '000
		கட்டம் 1 ரூ. '000	கட்டம் 2 ரூ. '000	கட்டம் 3 ரூ. '000	
வங்கிகளுக்கான கடன்கள்	ஏஏ(எஸ்கேஏ)	-	949,019	-	949,019
	ஏ+(எஸ்கேஏ)	-	176,356	-	176,356
	ஏ(எஸ்கேஏ)	-	106,090	-	106,090
	பிபிபி(எஸ்கேஏ)	-	46,979	-	46,979
	பிபிபி-(எஸ்கேஏ)	-	-	86,269	86,269
	பிபி+(எஸ்கேஏ)	-	-	145,108	145,108
	பிபி(எஸ்கேஏ)	-	-	2,533	2,533
	என் ஆர்	-	3,909,081	-	3,909,081
	இலங்கை மத்திய வங்கியின் கொடுகடன் உத்தரவாதத் திட்டம்	-	-	139,569	139,569
மொத்த கொண்டுசெல்லும் பெறுமதி		-	5,187,525	233,910	5,561,004
இழப்பீட்டுப் படி		-	(1,960)	(985)	(142,514)
கொண்டுசெல்லும் பெறுமதி		-	5,185,565	232,925	5,418,490
ஓய்வூதியம் மற்றும் ஏனைய தொழிலுக்கு பின்னரான பயன் திட்டங்கள்	என் ஆர்	17,568,400	-	-	17,568,400
மொத்தக் கொண்டு செல்லும் பெறுமதி		17,568,400	-	-	17,568,400
இழப்பீட்டுப் படி		-	-	-	-
கொண்டு செல்லும் பெறுமதி		17,568,400	-	-	17,568,400

நிதியியல் அறிக்கைகளும் தொழிற்பாடுகளும்

இடநேர்வு மதிப்பீட்டின் மூலம் கடன் இடநேர்விற்கான அதிகபட்ச வெளிப்பாடு	எதிர்பார்க்கப்படும் கொடுகடன் இழப்பிற்குட்படாதவை	12 மாத எதிர்பார்க்கப்படும் கொடுகடன் இழப்பு			2025 மொத்தம் ரூ. '000
		கட்டம் 1 ரூ. '000	கட்டம் 2 ரூ. '000	கட்டம் 3 ரூ. '000	
ஏனைய சொத்துக்கள்	இலங்கை அரசு பிணையங்கள் உள்ளக நிதியங்கள்	26,932,957	-	-	26,932,957
	அரசிடமிருந்து பெறத்தக்கவைகள்	3,056,772	-	-	3,056,772
	ஏனைய இடநேர்வில்லாத முதலீடுகள்	9,616,794	-	-	9,616,794
	ஏஏ(எஸ்கேஏ)	-	130,810	-	130,810
	ஏஏ-(எஸ்கேஏ)	-	633,100	-	633,100
	ஏ(எஸ்கேஏ)	-	2,423,373	88	2,423,461
	என் ஆர்	-	78,522	2,226,887	2,305,409
மொத்த கொண்டுசெல்லும் பெறுமதி		39,606,523	3,265,805	88	45,099,303
இழப்பீட்டுப் படி		-	(367)	(2,226,887)	(2,227,254)
கொண்டுசெல்லும் பெறுமதி		39,606,523	3,265,438	88	42,872,049

2024 திசம்பர் 31 இலுள்ளவாறு ஒப்பீட்டு புள்ளிவிவரங்கள் பின்வருமாறு:

இடநேர்வு மதிப்பீட்டின் மூலம் கடன் இடநேர்விற்கான அதிகபட்ச வெளிப்பாடு	எதிர்பார்க்கப்படும் கொடுகடன் இழப்பிற்குட்படாதவை	12 மாத எதிர்பார்க்கப்படும் கொடுகடன் இழப்பு			2024 மொத்தம் ரூ. '000
		கட்டம் 1 ரூ. '000	கட்டம் 2 ரூ. '000	கட்டம் 3 ரூ. '000	
வெளிநாட்டு நாணய நிதியியல் சொத்துக்கள்					
காசு மற்றும் காசுக்கு சமமானவை					
பெரல் ரேசேவ் வங்கி - ஐ.ஓ.மெரிக்கா, ரேசேவ் வங்கி - அவுஸ்திரேலியா, பன்னாட்டுத் தீர்ப்பளவுக்கான வங்கி, யப்பான் வங்கி, டியூச் புண்டெஸ் வங்கி, இங்கிலாந்து வங்கி, சுவீடீஸ் ரிக்கன் வங்கி, கனடா வங்கி, நியூசிலாந்து ரேசேவ் வங்கி இந்திய ரேசேவ் வங்கி, சீன மக்கள் வங்கி		814,107,227	-	-	814,107,227
ஏஏ-		89,817,766	-	-	89,817,766
ஏ+		154,941,737	-	-	154,941,737
ஏ		5,545,568	-	-	5,545,568
ஏ-		287,913	-	-	287,913
பிபிபி+		82	-	-	82
என் ஆர்		36,714	-	-	36,714
மொத்த கொண்டு செல்லும் பெறுமதி		1,064,737,007	-	-	1,064,737,007
இழப்பீட்டுப் படி		(1,208,732)	-	-	(1,208,732)
கொண்டு செல்லும் பெறுமதி		1,063,528,275	-	-	1,063,528,275

நிதியியல் அறிக்கைகளும் தொழிற்பாடுகளும்

இடர்நேர்வு மதிப்பீட்டின் மூலம் கடன் இடர்நேர்விற்கான அதிகப்பட்ச வெளிப்பாடு	எதிர்பார்க்கப்படும் கொடுகடன் இழப்பிற்- குட்படாதவை	12 மாத எதிர்பார்க்கப்படும் கொடுகடன் இழப்பு			2024 மொத்தம் ரூ. '000
		கட்டம் 1 ரூ. '000	கட்டம் 2 ரூ. '000	கட்டம் 3 ரூ. '000	
பிற அனைத்துமூலக்கிய வருமானத்தினூடாக சீரமைப்புப் பெறுமதியிலான பிணையங்கள்					
ஏஏஏ	-	495,363,314	-	-	495,363,314
ஏஏ+	-	101,121,867	-	-	101,121,867
ஏஏ	-	37,063,341	-	-	37,063,341
ஏஏ-	-	18,040,346	-	-	18,040,346
ஏ+	-	20,872,882	-	-	20,872,882
	-	672,461,750	-	-	672,461,750
ப.ந.நி தொடர்பான சொத்துக்கள்					
மொத்த கொண்டுசெல்லும் பெறுமதி	-	222,876,078	-	-	222,876,078
இழப்பீட்டுப் படி	-	(9)	-	-	(9)
கொண்டுசெல்லும் பெறுமதி	-	222,876,069	-	-	222,876,069
உள்நாட்டு நாணய நிதியியல் சொத்துக்கள்					
இலங்கை அரசு பிணையங்கள்	ஏஏஏ(எஸ்கேஏ)	1,748,873,060	-	-	1,748,873,060
		1,748,873,060	-	-	1,748,873,060
மீள்விற்பனை ஒப்பந்தத்தின் கீழ் கொள்வனவு செய்யப்பட்ட பிணையங்கள்	ஏனைய இடர்நேர்வு அல்லாத முதலீடுகள்	26,194,922	-	-	26,194,922
		26,194,922	-	-	26,194,922
இடர்நேர்வு மதிப்பீட்டின் மூலம் கடன் இடர்நேர்விற்கான அதிகப்பட்ச வெளிப்பாடு	எதிர்பார்க்கப்படும் கொடுகடன் இழப்பிற்- குட்படாதவை	12 மாத எதிர்பார்க்கப்படும் கொடுகடன் இழப்பு	ஆயுட்கால எதிர்பார்க்கப்படும் கொடுகடன் இழப்பு	2024 மொத்தம் ரூ. '000	
		கட்டம் 1 ரூ. '000	கட்டம் 2 ரூ. '000	கட்டம் 3 ரூ. '000	
வங்கிகளுக்கு கொடுகடன்கள்					
ஏ(எஸ்கேஏ)	-	116,215	1,684,033	-	1,800,248
ஏ-(எஸ்கேஏ)	-	396,941	36,724	-	433,665
பிபிபி-(எஸ்கேஏ)	-	284,742	-	-	284,742
பிபி+(எஸ்கேஏ)	-	-	360,187	-	360,187
என் ஆர்	-	6,695,980	-	-	6,695,980
மத்திய வங்கியின் உத்தரவாத திட்டம்	-	-	-	129,547	129,547
மொத்த கொண்டுசெல்லும் பெறுமதி	-	7,493,878	2,080,944	129,547	9,704,369
இழப்பீட்டுப் படி	-	(7,220)	(6,172)	(129,547)	(142,939)
கொண்டுசெல்லும் பெறுமதி	-	7,486,658	2,074,772	-	9,561,430
ஒய்வுதியம் மற்றும் ஏனைய தொழிலுக்கு பின்னான பயன் திட்டங்கள்	என் ஆர்	9,062,661	-	-	9,062,661
மொத்த கொண்டு செல்லும் பெறுமதி		9,062,661	-	-	9,062,661
இழப்பீட்டுப் படி		-	-	-	-
கொண்டு செல்லும் பெறுமதி		9,062,661	-	-	9,062,661

நிதியியல் அறிக்கைகளும் தொழிற்பாடுகளும்

இடநேர்வு மதிப்பீட்டின் மூலம் கடன் இடநேர்விற்கான அதிகபட்ச வெளிப்பாடு	எதிர்பார்க்கப்படும் கொடுகடன் இழப்பிற்குட்படாதவை ரூ. '000	12 மாத எதிர்பார்க்கப்படும் கொடுகடன் இழப்பு	ஆயுட்கால எதிர்பார்க்கப்படும் கொடுகடன் இழப்பு			2024 மொத்தம் ரூ. '000
		கட்டம் 1 ரூ. '000	கட்டம் 2 ரூ. '000	கட்டம் 3 ரூ. '000	மொத்தம் ரூ. '000	
ஏனைய சொத்துக்கள்						
இலங்கை அரசு பிணையங்கள் உள்ளக நிதியங்கள்	24,246,330	-	-	-	-	24,246,330
அரசாட்சியிருந்து பெறத்தக்கவைகள்	19,033,179	-	-	-	-	19,033,179
ஏனைய இடநேர்வில்லாத முதலீடுகள்	8,949,114	-	-	-	-	8,949,114
ஏ (எஸ்கேஏ)	-	59,842	149,638	-	-	209,480
ஏ- (எஸ்கேஏ)	-	174,589	164,757	-	-	339,346
என் ஆர்	-	-	-	2,226,887	-	2,226,887
மொத்த கொண்டுசெல்லும் பெறுமதி	52,228,623	234,431	314,395	2,226,887	-	55,004,336
இழப்பீட்டுப் படி	-	(43)	(262)	(2,226,887)	-	(2,227,192)
கொண்டுசெல்லும் பெறுமதி	52,228,623	234,388	314,133	-	-	52,777,144

(ஊ) கொடுகடன் வெளிப்படுத்துகை அசைவு - கட்ட ரீதியாகத் எதிர்பார்க்கப்படும் கொடுகடன் இழப்பு

கீழ்வரும் அட்டவணைகள் நிதியியல் சாதனங்களின் வகைப்படுத்தலின்படி பெறுமதி இழப்பிற்கான படியின் ஆரம்பம் முதல் இறுதி நிலுவை வரையான இணங்குவிப்பைக் காட்டுகின்றது.

	2025				2024			
	கட்டம் 1 ரூ. '000	கட்டம் 2 ரூ. '000	கட்டம் 3 ரூ. '000	மொத்தம் ரூ. '000	கட்டம் 1 ரூ. '000	கட்டம் 2 ரூ. '000	கட்டம் 3 ரூ. '000	மொத்தம் ரூ. '000
காகம் காசிற்குச் சமமானவைகள்								
சனவரி 1இல் உள்ளவாறு நிலுவை	1,208,732	-	-	1,208,732	635,409	230,592	-	866,001
கட்டம் 1 இற்கான மாற்றல்	-	-	-	-	-	-	-	-
கட்டம் 2 இற்கான மாற்றல்	-	-	-	-	-	-	-	-
கட்டம் 3 இற்கான மாற்றல்	-	-	-	-	-	-	-	-
வருமானக் கூற்றுக்குப் பதியப்பட்ட பெறுமதி	(754,723)	-	-	(754,723)	573,323	(230,592)	-	342,731
திசெம்பர் 31 இலுள்ளவாறு நிலுவை	454,009	-	-	454,009	1,208,732	-	-	1,208,732

நிதியியல் அறிக்கைகளும் தொழிற்பாடுகளும்

	2025				2024			
	கட்டம் 1 ரூ. '000	கட்டம் 2 ரூ. '000	கட்டம் 3 ரூ. '000	மொத்தம் ரூ. '000	கட்டம் 1 ரூ. '000	கட்டம் 2 ரூ. '000	கட்டம் 3 ரூ. '000	மொத்தம் ரூ. '000
ஏனைய அனைத்தையுமுள்ளடக்கிய வருமானத்தினூடான சீர்திருத்தப் பெறுமதியிலான பிணைங்கள்								
சனவரி 1இல் உள்ளவாறு நிலுவை	1,461,863	-	-	1,461,863	70,273	-	-	70,273
கட்டம் 1 இற்கான மாற்றல்	-	-	-	-	-	-	-	-
கட்டம் 2 இற்கான மாற்றல்	-	-	-	-	-	-	-	-
கட்டம் 3 இற்கான மாற்றல்	-	-	-	-	-	-	-	-
வருமானக் கூற்றுக்குப் பதியப்பட்ட பெறுமதி	(395,960)	-	-	(395,960)	1,391,590	-	-	1,391,590
திசெம்பர் 31 இலுள்ளவாறு நிலுவை	1,065,903	-	-	1,065,903	1,461,863	-	-	1,461,863
ப.நா. நிதியம் தொடர்பான சொத்துக்கள்								
சனவரி 1இல் உள்ளவாறு நிலுவை	9	-	-	9	7	-	-	7
கட்டம் 1 இற்கான மாற்றல்	-	-	-	-	-	-	-	-
கட்டம் 2 இற்கான மாற்றல்	-	-	-	-	-	-	-	-
கட்டம் 3 இற்கான மாற்றல்	-	-	-	-	-	-	-	-
வருமானக் கூற்றுக்குப் பதியப்பட்ட பெறுமதி	(9)	-	-	(9)	2	-	-	2
திசெம்பர் 31 இலுள்ளவாறு நிலுவை	-	-	-	-	9	-	-	9
வங்கிகளுக்கான கடன்கள்								
சனவரி 1இல் உள்ளவாறு நிலுவை	7,220	6,173	-	13,393	14,696	10,457	-	25,153
கட்டம் 1 இற்கான மாற்றல்	859	(859)	-	-	1,920	(1,920)	-	-
கட்டம் 2 இற்கான மாற்றல்	(523)	523	-	-	(348)	348	-	-
கட்டம் 3 இற்கான மாற்றல்	-	-	-	-	-	-	-	-
வருமானக் கூற்றுக்குப் பதியப்பட்ட பெறுமதி	(5,596)	(4,852)	-	(10,448)	(9,048)	(2,712)	-	(11,762)
திசெம்பர் 31 இலுள்ளவாறு நிலுவை	1,960	985	-	2,945	7,220	6,173	-	13,391

நிதியியல் அறிக்கைகளும் தொழிற்பாடுகளும்

	2025				2024			
	கட்டம் 1 ரூ. '000	கட்டம் 2 ரூ. '000	கட்டம் 3 ரூ. '000	மொத்தம் ரூ. '000	கட்டம் 1 ரூ. '000	கட்டம் 2 ரூ. '000	கட்டம் 3 ரூ. '000	மொத்தம் ரூ. '000
கொடுகடன் உத்தரவாதத் திட்டத்தின் கீழ் செலுத்தப்பட்ட கோரல்கள்								
சனவரி 1இல் உள்ளவாறு நிலுவை	-	-	129,547	129,547	-	-	110,318	110,318
கட்டம் 1 இற்கான மாற்றல்	-	-	-	-	-	-	-	-
கட்டம் 2 இற்கான மாற்றல்	-	-	-	-	-	-	-	-
கட்டம் 3 இற்கான மாற்றல்	-	-	-	-	-	-	-	-
வருமானக் கூற்றுக்குப் பதியப்பட்ட பெறுமதி	-	-	10,022	10,022	-	-	19,229	19,229
திசெம்பர் 31 இலுள்ளவாறு நிலுவை	-	-	139,569	139,569	-	-	129,547	129,547
ஏனைய சொத்துக்கள்								
சனவரி 1இல் உள்ளவாறு நிலுவை	43	262	2,226,887	2,227,192	63	173	2,226,887	2,227,123
கட்டம் 1 இற்கான மாற்றல்	-	-	-	-	-	-	-	-
கட்டம் 2 இற்கான மாற்றல்	-	-	-	-	-	-	-	-
கட்டம் 3 இற்கான மாற்றல்	-	-	-	-	-	-	-	-
வருமானக் கூற்றுக்குப் பதியப்பட்ட பெறுமதி	323	(262)	-	61	(20)	89	-	69
திசெம்பர் 31 இலுள்ளவாறு நிலுவை	366	-	2,226,887	2,227,253	43	262	2,226,887	2,227,192
கொடுகடன் உத்தரவாதங்கள்								
சனவரி 1இல் உள்ளவாறு நிலுவை	18,941	-	-	18,941	31,293	-	-	31,293
கட்டம் 1 இற்கான மாற்றல்	-	-	-	-	-	-	-	-
கட்டம் 2 இற்கான மாற்றல்	-	-	-	-	-	-	-	-
கட்டம் 3 இற்கான மாற்றல்	-	-	-	-	-	-	-	-
வருமானக் கூற்றுக்குப் பதியப்பட்ட பெறுமதி	8,832	-	-	8,832	(12,352)	-	-	(12,352)
திசெம்பர் 31 இலுள்ளவாறு நிலுவை	27,773	-	-	27,773	18,941	-	-	18,941

நிதியியல் அறிக்கைகளும் தொழிற்பாடுகளும்

(எ) வைத்திருக்கப்பட்ட பிணையறுதி மற்றும் கொடுகடன் மேம்பாடுகள்

வங்கி அதன் சில கடன் வெளிப்பாடுகளுக்கு எதிராக பிணையறுதிகள் மற்றும் கொடுகடன் மேம்பாடுகளை வைத்திருக்கிறது. பின்வரும் அட்டவணை பல்வேறு வகையான நிதியியல் சொத்துக்களுக்கு எதிராக வைத்திருக்கும் முக்கிய வகையான பிணையறுதிகளை காட்டுகிறது.

கொடுகடன் வெளிப்படுத்துகை வகை	பிணையறுதித் தேவைப்பாடுகளுக்குட்பட்ட வெளிப்படுத்துகையின் வீதம்		
	2025	2024	வைத்திருக்கப்பட்ட பிணையறுதியின் முதன்மை வகை
மீள்விற்பனை உடன்படிக்கைகளின் கீழ் கொள்வனவு செய்யப்பட்ட பிணையங்கள்	100	100	சந்தைப்படுத்தக்கூடிய அரசு பிணையங்கள்
வங்கிகளுக்கான கடன்கள்			
சௌபாக்யா கொவிட் புத்துயிரளிப்பு வசதி	-	100	சந்தைப்படுத்தக்கூடிய அரசு பிணையங்கள் மற்றும் கடன் பெறத்தக்கவைகள்

(ஏ) கொடுகடன் இழப்பிலிருந்து உருவாகின்ற தொகைகள்

இக்காலப்பகுதியில் நிதியியல் கருவிகளின் மொத்தக் கொண்டு செல்லும் தொகையில் ஏற்பட்ட குறிப்பிடத்தக்க மாற்றங்கள், இழப்புக் கொடுப்பனவின் மாற்றங்களுக்கு எவ்வாறு பங்களித்தன என்பதற்காக விளக்கத்தைப் பின்வரும் அட்டவணை வழங்குகின்றது.

	தாக்கம்: அதிகரிப்பு (குறைவு)		
	கட்டம் 1 ரூ.'000	கட்டம் 2 ரூ.'000	கட்டம் 3 ரூ.'000
காசம் காசிற்குச் சமமானவைகள்			
தொடர்புடைய இடர்நேர்வு தரப்பினர்களின் பொருளாதார நிலைமைகளில் முன்னேற்றத்தினால் குறைவடைந்தது.	(754,723)	-	-
ஏனைய அனைத்தையுமுள்ளக்கிய வருமானத்தினூடான சீர்மதிப்புப் பெறுமதியில் பிணையங்கள்			
தொடர்புடைய இடர்நேர்வு தரப்பினர்களின் பொருளாதார நிலைமைகளில் முன்னேற்றத்தினால் குறைவடைந்தது.	(395,360)	-	-
ப.நா.நி. தொடர்பான சொத்துக்கள்			
ப.நா.நி. தொடர்பான சொத்துக்களில் வீழ்ச்சியினால் குறைவடைந்தது.	(9)	-	-
வங்கிகளுக்கான கடன்கள்			
- ஏற்கனவேயுள்ள நிலுவைகள்			
வருடத்தில் கடன் திருப்பிச் செலுத்துதல் காரணமாகக் குறைவடைந்தது.	(5,260)	(5,188)	-
வங்கிகளுக்கு கடன் உத்தரவாத கோரிக்கைகளை செலுத்துவதால் அதிகரித்தது.	-	-	10,022
உள்ளக நிதியங்கள்			
- ஏற்கனவேயுள்ள நிலுவைகள்			
முதலீட்டில் அதிகரிப்பின் காரணமாக அதிகரித்தது	323	(262)	-
கொடுகடன் உத்தரவாதங்கள்			
இணைத்தரப்பினரின் இடர்நேர்வில் அதிகரிப்பின் காரணமாக அதிகரித்துள்ளது.	8,832	-	-
	(1,146,197)	(5,450)	10,022

நிதியியல் அறிக்கைகளும் தொழிற்பாடுகளும்

	தாக்கம்: அதிகரிப்பு (குறைவு)		
	கட்டம் 1 ரூ. '000	கட்டம் 2 ரூ. '000	கட்டம் 3 ரூ. '000
காகம் காசிற்குச் சமமானவைகள்			
உள்நாட்டு அந்நியச் செலாவணி சந்தையில் இருந்து தேறிய அந்நியச் செலாவணி வாங்குதலுடன் காக நிலுவைகள் அதிகரித்துள்ளன, இதன் மூலம் வங்கிகள் மற்றும் திரும்ப பெறல்களில் பண நிலுவை அதிகரிக்கிறது.	573,323	(230,592)	-
ஏனைய அனைத்தையுமுள்ளடக்கிய வருமானத்தினூடான சீர்மதிப்புப் பெறுமதியில் பிணையங்கள்			
நிலையான வருமானப் பிணையங்கள் மற்றும் திறைசேரி உண்டியல்களுக்கமைய மேற்கொள்ளப்பட்ட 2023ஆம் ஆண்டில் திரவத்தன்மைத் தொகுதியில் முதலீட்டுச் சொத்துப்பட்டியல்களின் மீளத்தாபித்ததன் காரணமாக அதிகரித்தது.	1,391,590	-	-
ப.நா.நி. தொடர்பான சொத்துக்கள்			
ப.நா.நி. தொடர்பான சொத்துக்களில் அதிகரிப்பினால் அதிகரித்தது.	2	-	-
வங்கிகளுக்கான கடன்கள்			
- ஏற்கனவேயுள்ள நிலுவைகள்			
வருடத்தில் கடன் திருப்பிச் செலுத்துதல் காரணமாகக் குறைவடைந்தது.	(7,476)	(4,286)	-
வங்கிகளுக்கு கடன் உத்தரவாத கோரிக்கைகளை செலுத்துவதால் அதிகரித்தது.	-	-	19,229
உள்ளக நிதியங்கள்			
- ஏற்கனவேயுள்ள நிலுவைகள்			
முதலீட்டில் அதிகரிப்பின் காரணமாக அதிகரித்தது	(20)	89	-
கொடுகடன் உத்தரவாதங்கள்			
கொடுகடன் உத்தரவாத எதிர்பார்ப் பொறுப்புக் குறைப்பின் காரணமாக குறைவடைந்தது	(12,352)	-	-
	1,945,067	(234,789)	19,229

47.2 வட்டி வீத இடர்நேர்வு

(அ) வெளிநாட்டு நாணய வட்டி வீத உணர்திறன்

வட்டி வீத இடர்நேர்வு என்பது வட்டி வீதங்களில் ஏற்படும் மாற்றங்களிலிருந்து எழுகின்ற இடர்நேர்வாகும்

ஒரு சொத்துப்பட்டியலின் வட்டி வீத உணர்திறனானது வட்டி வீதம் 01 அடிப்படையிலான புள்ளிகளினால் மாற்றமுறுவதன் காரணமாக உருவாகக்கூடிய சாத்தியமான இலாபம் அல்லது நட்டத்தின் மூலம் அளவிடப்படுகிறது. இ.ம.வங்கியின் ஒதுக்குகளின் இடர்நேர்வுக்குள்ளாகும் தன்மையின் உணர்திறனானது கீழே தரப்பட்டுள்ளது:

பட்டியல் பிரிவு	நிகழக்கூடிய இழப்பு (ரூ.அ.டொ. மில்.)	
	2025	2024
இலங்கை மத்திய வங்கியின் ஒதுக்குகள்	0.57	0.31

பின்வரும் உபாயங்களைப் பயன்படுத்துவதன் ஊடாக வெளிநாட்டுச் சொத்துப்பட்டியலின் வட்டி வீத இடர்நேர்வை வசதிப்படுத்துவதற்கு இடர்நேர்வு முகாமெத்துவம் மற்றும் இணைக்குவித்தல் திணைக்களம் பொறுப்புடையதாக காணப்படும்:

i. மாற்றப்பட்ட காலவரையறை:

வெளிநாட்டுச் சொத்துப்பட்டியல் மீதான வட்டி வீத மாற்றங்களின் தாக்கத்தினை வட்டி வீத உணர்திறன் அளவிடுகின்ற அதேவேளை, வட்டி வீதத்தினையும் அதேநேரம் முதலீட்டுக் காலவரையறையும் கவனத்திலெடுக்கின்றதான சீர்செய்யப்பட்ட

காலவரையறையை வட்டி வீத இடர்நேர்வினை அளவிடுவதற்காக வங்கி பயன்படுத்துகின்றது. சீர்செய்யப்பட்ட காலவரையறையானது வட்டி வீதத்திலான ஒரு சதவீத மாற்றத்திற்கான பிணையங்களின் விலையிலான உயர்ந்தளவு இடர்நேர்வினைக் குறிக்கின்றது. ஆதலால் வங்கியானது நிதிச் சந்தையிலான அபிவிருத்திகள், சொத்துப்பட்டியலின் பண்புகள் மற்றும் முறிப்பட்டியலின் இடர்நேர்வேற்பு விருப்பினைக் கவனத்திற் கொண்டு காலத்திற்குக் காலம் பொருத்தமான சீர்செய்யப்பட்ட காலவரையறையை விதிக்கின்றது. இ.ம.வங்கி ஒதுக்குகளின் சீர்செய்யப்பட்ட காலவரையறை பின்வரும் அட்டவணையில் தரப்பட்டுள்ளது.

முதலீட்டு பிரிவு	மாற்றப்பட்ட காலவரையறை	
	2025	2024
இலங்கை மத்திய வங்கியின் ஒதுக்குகள்	0.93	0.54

நிதியியல் அறிக்கைகளும் தொழிற்பாடுகளும்

ii. புறக்குவிவு

சீர்செய்யப்பட்ட காலவரையானது விலையிலான அதிகளவு மாற்றங்களைக் கணிப்பிடாததால், வெளிநாட்டு ஒதுக்குப் பட்டியலின் வட்டி வீத இடர்நேர்வு முகாமத்துவத்தின் பொருட்டு புறக்குவிவான அளவீடொன்று பயன்படுத்தப்படுகின்றது. காலவரையறையை குறிக்கும் நேர்கோட்டிலிருந்து முறி விலை விளைவு வளையின் வேறுபாட்டினை புறக்குவிவு அளவிடுகின்றது. முறி விலை மாற்றங்களுக்காக சராசரிக் காலவரையறையின் மேம்பாட்டினை இது அனுமதிக்கின்றது. புறக்குவிவு என்பது விலை விளைவு தொடர்பின் வளைவை அளவிடுகிறது. இது விலைக் கணிப்பில் ஏற்படும் தவறைக் குறைப்பதற்கு ஒரு திருத்தக் காரணியை வழங்குகிறது. மறுசொல்லில் விளக்குவதாயின் இது, இதன் விளைவு தொடர்பான பிணைய விலைகளின் இரண்டாவது பெறுதியாகும்.

இலங்கை மத்திய வங்கியின் ஒதுக்குகள் பட்டியலின் புறக்குவிவு

பட்டியல் பிரிவு	நிகழக்கடிய இழப்பு (ஐ.அ.டொ. மில்.)	
	2025	2024
இலங்கை மத்திய வங்கியின் ஒதுக்குகள்	0.03	0.02

iii. இடர்நேர்வேற்புப் பெறுமதி

இடர்நேர்வேற்புப் பெறுமதியானது நிதியியல் சந்தை அசைவுகளிலிருந்தான சாதாரண சந்தை நிலைமைகளின் கீழ் சொத்துப்பட்டியலின் கீழ் நோக்கிய இடர்நேர்வை தனி இலக்கத்தில் கணிக்கின்றது. எனவே, இடர்நேர்வேற்புப் பெறுமதியானது, இலக்கிடப்பட்ட அசைவு மீதான உயர்ந்தபட்ச இழப்பாக இருப்பதனால், உண்மையான இழப்பு அதிகமாக இருப்பதற்குரிய முற்குறிப்பிடப்பட்ட நிகழ்க்கவு குறைவாகும். இடர்நேர்வேற்புப் பெறுமதியானது, நாணய நியதிகளிலான சாத்தியமான இழப்புகளை வெளிப்படுத்துவதுடன், நாணய ரீதியாக பல்வகைப்படுத்தல் அனுமானங்களுக்கு உட்பட்டு ஒன்றிணைக்கப்படலாம். இலங்கை மத்திய வங்கியின் வெளிநாட்டு ஒதுக்குகளைப் பொறுத்தவரை, இடர்நேர்வேற்புப் பெறுமதியானது வரலாற்று மற்றும் அளவுரு முறைமையைப் பயன்படுத்தி, 99 சதவீத நம்பக இடைவெளியில் 10 நாட்கள் கால எல்லைக்காகக் கணக்கிடப்படுகிறது.

பட்டியல் பிரிவு	இடர்நேர்வேற்புப் பெறுமதி (ஐ.அ.டொ. மில்.)			
	2025		2024	
	வரலாற்று தரவு அடிப்படையில்	அளவுரு அடிப்படையில்	வரலாற்று தரவு அடிப்படையில்	அளவுரு அடிப்படையில்
ஏனைய அனைத்தையுமுள்ளடக்கிய வருமானத்தினூடான சீர்மதிப்புப் பெறுமதி	38.45	34.45	37.41	64.67

iv. வர்த்தகப்படுத்தல் மற்றும் திறந்த நிலைமை வரையறைகள்

தனிப்பட்ட வணிகர்களுக்காக "வணிகப்படுத்தல் அதிகாரம்" என்ற முறை மூலம் வங்கியானது ஒரு நாளுக்குள்ளேயான மற்றும் ஓரிரவு நிலை வரையறை மீது குறிப்பிட்ட வணிக வரையறைகளை வழங்கியுள்ளது.

(ஆ) உள்நாட்டு நாணய வட்டி வீத உணர்திறன்

அரசாங்க பிணையங்களின் சொத்துப்பட்டியலானது ப.நி.அ.நி 9இன் கீழ் வியாபார மாதிரி மதிப்பீட்டிற்கிணங்க ஏனைய அனைத்தையுமுள்ளடக்கிய வருமானத்தினூடான சீர்மதிப்புப் பெறுமதியில் இ.ம. வங்கியின் நிதியியல் நிலைமைக் கூற்றில் பதிவு செய்யப்படுகின்றது. வட்டி வருமானமொன்றை சுட்டும் நோக்கத்துடன் வங்கி அரசாங்க பிணையங்களைக் கொள்வனவு செய்யாததால்

இந்தப் பட்டியல் ஒரு முதலீட்டுப்பட்டியல் அல்ல. அதன் மையக் குறிக்கோள்களிலொன்றான பொருளாதார மற்றும் விலை உறுதிப்பாட்டைப் பேணுதல் தொடர்பாக நாணயக் கொள்கைத் தொழிற்பாடுகளை மேற்கொள்கையில் திரவத்தன்மையை உள்நாட்டுச் சந்தையில் ஏற்படுத்துவதற்காக அல்லது திரவத்தன்மையை உள்நாட்டுச் சந்தையிலிருந்து உள்நாட்டிற்கு வங்கி அரசாங்கப் பிணையங்களைக் கொள்வனவு செய்கின்றது அல்லது விற்பனை செய்கின்றது. ஆதலால், வங்கியின் பட்டியலிலுள்ள அரசாங்கப் பிணையங்களின் அளவு அதன் நாணயக் கொள்கைத் தொழிற்பாடுகளினால் நிர்ணயிக்கப்படுகின்றன. எனினும், சொத்துப்பட்டியலில் மத்திய வங்கியின் சட்டத்தின் பிரிவு 86(4) மற்றும் 86(5)இன் கீழ் கொள்வனவு செய்யப்பட்ட அரசாங்கப் பிணையங்களும் உள்ளடக்கப்படலாம். அத்துடன், ஒற்றை கொள்கை வட்டி வீத பொறிமுறையின் கீழ் மத்திய வங்கியின் கொள்கை வட்டி வீதமானது காணப்படுகிறது (2024 நவம்பர் 27இல் நடைமுறைக்கு கொண்டுவரப்பட்டது) இது மத்திய வங்கியின் நாணயக் கொள்கையை

நடைமுறைப்படுத்தும் முதன்மை நாணயக் கொள்கை கருவியாகும். மேலும், சந்தைக்கு ரூபாய் திரவத்தன்மையை வழங்குவதில் அல்லது சந்தையிலிருந்து திரவத்தன்மையை உள்ளீர்ப்பதில் வங்கியின் நடவடிக்கைகள் பொதுவான ரூபாய் சந்தை வட்டி வீதங்களில் கணிசமான தாக்கத்தைக் கொண்டுள்ளன. இதன்படி, வங்கியின் அரசாங்க பிணையங்களின் பட்டியலின் அளவுகளின் மாற்றங்களிலிருந்தும் அவ்வாறே வட்டி வீதங்களின் மாற்றங்களிலிருந்தும் எழுகின்ற அரசாங்கப் பிணையங்கள் பட்டியலிலிருந்து ஈட்டப்படும் வட்டி வருமானத்தின் மாற்றங்கள் வங்கியின் நாணயக் கொள்கை நடவடிக்கைகளின் விளைவாக உருவாவதேயன்றி முதலீட்டுத் தீர்மானங்கள் காரணமாக அல்ல. எனவே, வங்கியானது உள்நாட்டு நாணயச் சொத்துக்களிலிருந்து உருவாகின்ற வட்டி வீத உணர்திறனைக் கவனத்திற் கொள்வதில்லை.

நிதியியல் அறிக்கைகளும் தொழிற்பாடுகளும்

(இ) சொத்துக்களும் பொறுப்புக்களும் பின்வருகின்ற காலப்பகுதிக்குள் முதிர்ச்சியடையப்படும் அல்லது விலைமாற்றம் செய்யப்படல்

வெளிநாட்டு நாணய வட்டி விகித உணர்திறன் இடைவெளி:	நிறையேற்றப்பட்ட சராசரி வட்டி விகிதம் %	2025 மொத்தம் ரூ.'000	6 மாதங்கள் அல்லது குறைவாக ரூ.'000	6 தொடக்கம் 12 மாதங்கள் ரூ.'000	1 தொடக்கம் 2 வருடங்கள் ரூ.'000	2 தொடக்கம் 5 வருடங்கள் ரூ.'000	5 வருடங்களுக்கு மேல் ரூ.'000
வட்டி உணர்திறன் வெளிநாட்டு நாணய நிதியியல் சொத்துக்கள்							
காசம் காசுக்குச் சமமானவை	1.8978	1,118,017,512	674,376,152	443,641,360	-	-	-
இலாபம் அல்லது நட்டத்தினூடான சீர்திருத்தப் பெறுமதியிலான பிணையங்கள்	2.5887	95,447,519	17,449,357	26,475,305	30,617,931	20,904,926	-
ஏனைய அனைத்தையுமொட்டி வரும்படித்தினூடான சீர்திருத்தப் பெறுமதியிலான பிணையங்கள்	3.0934	875,952,785	103,855,510	95,699,209	267,514,273	386,074,151	22,809,642
ப.நா.நி. தொடர்பான சொத்துக்கள்	2.6640	1,537,923	1,537,923	-	-	-	-
மொத்த வட்டி உணர்திறன் வெளிநாட்டு நாணய நிதியியல் சொத்துக்கள்		2,090,955,739	797,218,941	565,815,874	298,132,204	406,979,077	22,809,642
வட்டி உணர்திறன் வெளிநாட்டு நாணய நிதியியல் பொறுப்புக்கள்							
ப.நா.நிதியம்		244,825,406	-	81,783	81,783	151,243	244,510,596
பெறுதி நிதியியல் சாதனங்கள்		16,039	16,039	-	-	-	-
ஏனைய பெறுத்தக்கவைகள்		1,341,225	57	1,341,168	-	-	-
மொத்த வட்டி உணர்திறன் வெளிநாட்டு நாணய நிதியியல் சொத்துக்கள்		246,182,670	16,097	1,422,951	81,783	151,243	244,510,596
மொத்த வெளிநாட்டு நாணய நிதியியல் சொத்துக்கள்		2,337,138,410	797,235,037	567,238,825	298,213,987	407,130,320	267,320,238
வட்டி உணர்திறன் வெளிநாட்டு நாணய நிதியியல் பொறுப்புக்கள்							
ப.நா.நிதியம்	2.6640	149,180,084	16,867,897	46,266,828	50,409,824	35,635,534	-
ஏனைய வெளிநாட்டு பொறுப்புக்கள்	7.9886	203,225,677	140,783,841	62,441,836	-	-	-
மொத்த வட்டி உணர்திறன் கொண்ட வெளிநாட்டு நாணய நிதியியல் பொறுப்புக்கள்		352,405,761	157,651,738	108,708,664	50,409,824	35,635,534	-

நிதியியல் அறிக்கைகளும் தொழிற்பாடுகளும்

வெளிநாட்டு நாணய வட்டி விதி உணர்திறன் இடைவெளி:	நிறையேற்றப்பட்ட சராசரி வட்டி வீதம் %	2025 மொத்தம் ரூ. '000	6 மாதங்கள் அல்லது குறைவாக ரூ. '000	6 தொடக்கம் 12 மாதங்கள் ரூ. '000	1 தொடக்கம் 2 வருடங்கள் ரூ. '000	2 தொடக்கம் 5 வருடங்கள் ரூ. '000	5 வருடங்களுக்கு மேல் ரூ. '000
வட்டி உணர்திறனற்ற வெளிநாட்டு நாணய நிதியியல் பொறுப்புக்கள்							
வங்கிகள் மற்றும் நிதியியல் நிறுவனங்கள்		4,287,792	4,287,792	-	-	-	-
பெறுதி நிதியியல் சாதனங்கள்		28,650,448	10,696,662	8,776,230	7,052,520	2,125,036	-
ப.நா. நிதியம்		650,718,241	-	-	-	-	650,718,241
ஏனைய வெளிநாட்டு பொறுப்புக்கள்		438,928,000	-	438,928,000	-	-	-
ஏனையவை		204,212,644	162,551,849	-	-	-	41,660,795
மொத்த வட்டி உணர்திறனற்ற வெளிநாட்டு நாணய நிதியியல் பொறுப்புக்கள்		1,326,797,125	177,536,303	447,704,230	7,052,520	2,125,036	692,379,036
மொத்த வெளிநாட்டு நாணய நிதியியல் பொறுப்புக்கள்		1,679,202,886	335,188,041	556,412,894	57,462,344	37,760,570	692,379,036
வெளிநாட்டு நாணய வட்டி விதி உணர்திறன் இடைவெளி		1,738,549,978	639,567,203	457,107,210	247,722,380	371,343,544	22,809,642
உள்நாட்டு நாணய வட்டி விதி உணர்திறன் இடைவெளி:	நிறையேற்றப்பட்ட சராசரி வட்டி வீதம் %	2025 மொத்தம் ரூ. '000	6 மாதங்கள் அல்லது குறைவாக ரூ. '000	6 தொடக்கம் 12 மாதங்கள் ரூ. '000	1 தொடக்கம் 2 வருடங்கள் ரூ. '000	2 தொடக்கம் 5 வருடங்கள் ரூ. '000	5 வருடங்களுக்கு மேல் ரூ. '000
வட்டி உணர்திறன் கொண்ட உள்நாட்டு நாணய நிதியியல் சொத்துக்கள்							
இலங்கை அரசு பிணையங்கள்	7.5539	1,834,889,192	11,083,033	5,863,940	294,454	175,751,679	1,641,896,085
மீள்விற்பனை உடன்படிக்கையின் கீழ் கொள்வனவு செய்யப்பட்ட பிணையங்கள்	8.2500	1,107,251	1,107,251	-	-	-	-
வங்கிகளுக்கான கடன்கள்	3.0500	5,418,490	-	-	8,649	5,409,842	-
ஏனைய சொத்துக்கள் - அலுவலர் கடன்கள் - ஏனையவை	12.4155	30,155,183	6,126,616	2,156,357	2,070,722	9,693,161	10,108,327
மொத்த வட்டி உணர்திறன் உள்நாட்டு நாணய நிதியியல் சொத்துக்கள்		1,881,141,676	18,573,068	8,255,641	2,855,376	192,397,892	1,659,059,700
வட்டி உணர்திறனற்ற உள்நாட்டு நாணய நிதியியல் சொத்துக்கள்							
உரிமை மூலதன பிணையங்களிலான முதலீடுகள்-ஏனைய அனைத்தையும்-முள்ளடக்கிய வருமானத்தினூடான சீர்மதிப்புப் பெறுமதி		46,834	-	-	-	-	46,834
ஓய்வூதியம் மற்றும் ஏனைய தொழிலுக்குப் பின்னரான நன்மைத் திட்டங்கள்		17,568,400	-	-	-	-	17,568,400
ஏனைய சொத்துக்கள் - ஏனையவை		3,145,307	3,102,094	43,213	-	-	-
மொத்த வட்டி உணர்திறனற்ற உள்நாட்டு நாணய நிதியியல் சொத்துக்கள்		20,760,541	3,102,094	43,213	-	-	17,615,234
மொத்த உள்நாட்டு நாணய நிதியியல் சொத்துக்கள்		1,901,902,216	21,675,161	8,255,641	2,855,376	192,397,892	1,676,674,934

நிதியியல் அறிக்கைகளும் தொழிற்பாடுகளும்

உள்நாட்டு நாணய வட்டி வீத உணர்திறன் இடைவெளி:	நிறையேற்றப்பட்ட சராசரி வட்டி வீதம் %	2025 மொத்தம் ரூ. '000	6 மாதங்கள் அல்லது குறைவாக ரூ. '000	6 தொடக்கம் 12 மாதங்கள் ரூ. '000	1 தொடக்கம் 2 வருடங்கள் ரூ. '000	2 தொடக்கம் 5 வருடங்கள் ரூ. '000	5 வருடங்களுக்கு மேல் ரூ. '000
வட்டி உணர்திறன் உள்நாட்டு நாணய நிதியியல் பொறுப்புக்கள்							
துணைநிலை வைப்பு வசதி	7.2500	176,322,112	176,322,112	-	-	-	-
மொத்த வட்டி உணர்திறன் உள்நாட்டு நாணய நிதியியல் பொறுப்புக்கள்		176,322,112	176,322,112	-	-	-	-
வட்டி உணர்திறனற்ற உள்நாட்டு நாணய நிதியியல் பொறுப்புக்கள்							
வங்கிகள், நிதியியல் நிறுவனங்களின் வைப்புக்கள்		227,700,087	227,700,087	-	-	-	-
அரசு மற்றும் அரச நிறுவனங்களின் வைப்புக்கள்		7,905,167	7,905,167	-	-	-	-
சுற்றோட்டத்திலுள்ள நாணயம்		1,568,938,866	1,568,938,866	-	-	-	-
ஒய்வூதியம் மற்றும் ஏனைய தொழிலுக்கு பின்னரான நன்மைத் திட்டங்கள்		8,002,998	-	-	-	-	8,002,998
ஏனைய செலுத்தக்கவைகள்		34,521,441	34,521,441	-	-	-	-
மொத்த வட்டி உணர்திறனற்ற உள்நாட்டு நாணய நிதியியல் பொறுப்புக்கள்		1,847,068,558	1,839,065,560	-	-	-	8,002,998
மொத்த உள்நாட்டு நாணய நிதியியல் பொறுப்புக்கள்		2,023,390,670	2,015,387,672	-	-	-	8,002,998
உள்நாட்டு நாணய வட்டி வீத உணர்திறன் இடைவெளி		1,704,819,564	(157,749,044)	8,255,641	2,855,376	192,397,892	1,659,059,700

வெளிநாட்டு நாணய வட்டி வீத உணர்திறன் இடைவெளி:	நிறையேற்றப்பட்ட சராசரி வட்டி வீதம் %	2024 மொத்தம் ரூ. '000	6 மாதங்கள் அல்லது குறைவாக ரூ. '000	6 தொடக்கம் 12 மாதங்கள் ரூ. '000	1 தொடக்கம் 2 வருடங்கள் ரூ. '000	2 தொடக்கம் 5 வருடங்கள் ரூ. '000	5 வருடங்களுக்கு மேல் ரூ. '000
வட்டி உணர்திறன் வெளிநாட்டு நாணய நிதியியல் சொத்துக்கள்							
காசம் காசுக்குச் சமமானவையும்	1.9915	1,063,528,275	662,690,797	400,837,478	-	-	-
ஏனைய அனைத்தையுமுள்ளடக்கிய வருமானத்தினூடான சீமதிப்புப் பெறுமதியிலான பிணையங்கள்	2.6209	672,461,750	160,641,598	102,098,948	188,949,551	220,771,652	-
ப.நா.நி. தொடர்பான சொத்துக்கள்	3.1590	2,017,103	2,017,103	-	-	-	-
மொத்த வட்டி உணர்திறன் வெளிநாட்டு நாணய நிதியியல் சொத்துக்கள்		1,738,007,129	823,349,498	502,936,426	188,949,551	220,771,652	-
வட்டி உணர்திறனற்ற வெளிநாட்டு நாணய நிதியியல் சொத்துக்கள்							
ப.நா.நி. தொடர்பான சொத்துக்கள்		220,858,966	-	73,652	73,652	511,433	220,200,229
பெறுதி நிதியியல் சாதனங்கள்		27,957,162	13,134,981	14,822,181	-	-	-
மொத்த வட்டி உணர்திறனற்ற வெளிநாட்டு நாணய நிதியியல் சொத்துக்கள்		248,816,128	13,134,981	14,895,833	73,652	511,433	220,200,229
மொத்த வெளிநாட்டு நாணய நிதியியல் சொத்துக்கள்		1,986,823,257	838,484,429	517,832,259	189,023,203	221,283,085	220,200,229

நிதியியல் அறிக்கைகளும் தொழிற்பாடுகளும்

வெளிநாட்டு நாணய வட்டி வீதி உணர்திறன் இடைவெளி:	நிறையேற்றப்பட்ட சராசரி வட்டி வீதம் %	2024 மொத்தம் ரூ. '000	6 மாதங்கள் அல்லது குறைவாக ரூ. '000	6 தொடக்கம் 12 மாதங்கள் ரூ. '000	1 தொடக்கம் 2 வருடங்கள் ரூ. '000	2 தொடக்கம் 5 வருடங்கள் ரூ. '000	5 வருடங்களுக்கு மேல் ரூ. '000
மொத்த வட்டி உணர்திறன் கொண்ட வெளிநாட்டு நாணய நிதியியல் பொறுப்புக்கள்							
ப.நா.நிதியம்	3.1590	195,025,400	30,338,743	30,338,743	56,857,581	77,490,333	-
ஏனைய வெளிநாட்டு பொறுப்புக்கள்	9.1919	457,272,340	135,012,633	131,662,485	190,597,222	-	-
மொத்த வட்டி உணர்திறன் வெளிநாட்டு நாணய நிதியியல் பொறுப்புக்கள்		652,297,740	165,351,376	162,001,228	247,454,803	77,490,333	-
வட்டி உணர்திறனற்ற வெளிநாட்டு நாணய நிதியியல் பொறுப்புக்கள்							
வங்கிகள் மற்றும் நிதியியல் நிறுவனங்கள்		1,038,616	1,038,616	-	-	-	-
பெறுதி நிதியியல் சாதனங்கள்		37,196,388	3,250,593	17,825,777	8,780,258	7,339,760	-
ப.நா.நிதியம்		586,591,171	-	-	-	-	586,591,171
ஏனைய வெளிநாட்டு பொறுப்புக்கள்		411,279,000	-	411,279,000	-	-	-
ஏனையவை		104,975,256	104,975,256	-	-	-	-
மொத்த வட்டி உணர்திறனற்ற வெளிநாட்டு நாணய நிதியியல் பொறுப்புக்கள்		1,141,080,431	109,264,465	429,104,777	8,780,258	7,339,760	586,591,171
மொத்த வெளிநாட்டு நாணய நிதியியல் பொறுப்புக்கள்		1,793,378,171	274,615,841	591,106,004	256,235,060	84,830,093	586,591,171
வெளிநாட்டு நாணய வட்டி வீதி உணர்திறன் இடைவெளி		1,085,709,389	659,998,123	340,935,199	(58,505,251)	143,281,320	-
உள்நாட்டு நாணய வட்டி வீதி உணர்திறன் இடைவெளி:							
உள்நாட்டு நாணய வட்டி வீதி உணர்திறன் இடைவெளி:	நிறையேற்றப்பட்ட சராசரி வட்டி வீதம் %	2024 மொத்தம் ரூ. '000	6 மாதங்கள் அல்லது குறைவாக ரூ. '000	6 தொடக்கம் 12 மாதங்கள் ரூ. '000	1 தொடக்கம் 2 வருடங்கள் ரூ. '000	2 தொடக்கம் 5 வருடங்கள் ரூ. '000	5 வருடங்களுக்கு மேல் ரூ. '000
வட்டி உணர்திறன் உள்நாட்டு நாணய நிதியியல் சொத்துக்கள்							
இலங்கை அரசு பிணையங்கள்	12.4511	1,748,873,060	7,162,475	-	17,244,694	86,521,440	1,637,944,452
மீள்விற்பனை உடன்படிக்கைகளின் கீழ் கொள்வனவு செய்யப்பட்ட பிணையங்கள்	8.1470	26,194,922	26,194,922	-	-	-	-
ஏனைய நிறுவனங்களிற்கான கடன்கள்	4.0000	9,561,430	-	129	2,000	9,559,301	-
ஏனைய சொத்துக்கள்- அலுவலர் கடன்கள்	0.0400	8,904,847	269,515	227,691	465,978	1,492,943	6,448,720
- ஏனையவை	11.1487	24,794,835	2,112,212	3,055,839	2,462,734	7,219,889	9,944,160
மொத்த வட்டி உணர்திறன் உள்நாட்டு நாணய நிதியியல் சொத்துக்கள்		1,818,329,093	35,739,123	3,283,658	20,175,407	104,793,573	1,654,337,332

நிதியியல் அறிக்கைகளும் தொழிற்பாடுகளும்

உள்நாட்டு நாணய வட்டி வீத உணர்திறன் இடைவெளி:	நிறையேற்றப்பட்ட சராசரி வட்டி வீதம் %	2024 மொத்தம் ரூ. '000	6 மாதங்கள் அல்லது குறைவாக ரூ. '000	6 தொடக்கம் 12 மாதங்கள் ரூ. '000	1 தொடக்கம் 2 வருடங்கள் ரூ. '000	2 தொடக்கம் 5 வருடங்கள் ரூ. '000	5 வருடங்களுக்கு மேல் ரூ. '000
வட்டி உணர்திறனற்ற உள்நாட்டு நாணய நிதியியல் சொத்துக்கள்							
பங்குரிமைப் பிணையங்களிலான முதலீடு							
- ஏனைய அனைத்தையும்கொண்டிருக்கிய வருமானத்தினூடான சீர்திருத்தப் பெறுமதி		46,834	-	-	-	-	46,834
ஏனைய சொத்துக்கள் - ஏனையவை		19,077,463	19,077,463	-	-	-	-
ஓய்வூதியம் மற்றும் ஏனைய தொழிலிற்குப் பின்னரான நன்மைத் திட்டங்கள்		9,062,661	-	-	-	-	9,062,661
மொத்த வட்டி உணர்திறனற்ற உள்நாட்டு நாணய நிதியியல் சொத்துக்கள்		28,186,958	19,077,463	-	-	-	9,109,495
மொத்த உள்நாட்டு நாணய நிதியியல் சொத்துக்கள்		1,846,516,051	54,816,586	3,283,658	20,175,407	104,793,573	1,663,446,827
வட்டி உணர்திறன் உள்நாட்டு நாணய நிதியியல் பொறுப்புக்கள்							
துணைநிலை வைப்பு வசதி	7.5000	194,337,033	194,337,033	-	-	-	-
மொத்த வட்டி உணர்திறன் உள்நாட்டு நாணய நிதியியல் பொறுப்புக்கள்		194,337,033	194,337,033	-	-	-	-
வட்டி உணர்திறனற்ற உள்நாட்டு நாணய நிதியியல் பொறுப்புக்கள்							
வங்கிகள் மற்றும் நிதியியல் நிறுவனங்களின் வைப்புக்கள்							
நிறுவனங்களின் வைப்புக்கள்		180,946,953	180,946,953	-	-	-	-
அரசாங்க மற்றும் அரசாங்க நிறுவனங்களின் வைப்புக்கள்		1,534,996	1,534,996	-	-	-	-
சுற்றோட்டத்திலுள்ள நாணயம்		1,358,722,883	1,358,722,883	-	-	-	-
ஓய்வூதியம் மற்றும் ஏனைய தொழிலிற்குப் பின்னரான நன்மைத் திட்டங்கள்		7,444,769	-	-	-	-	7,444,769
ஏனைய செலுத்தத்தக்கவைகள்		30,171,551	30,171,551	-	-	-	-
மொத்த வட்டி உணர்திறனற்ற உள்நாட்டு நாணய நிதியியல் சொத்துக்கள்		1,578,821,152	1,571,376,383	-	-	-	7,444,769
மொத்த உள்நாட்டு நாணய நிதியியல் பொறுப்புக்கள்		1,773,158,185	1,765,713,416	-	-	-	7,444,769
உள்நாட்டு நாணய வட்டி வீத உணர்திறன் இடைவெளி		1,623,992,060	(158,597,910)	3,283,658	20,175,407	104,793,573	1,654,337,332

நிதியியல் அறிக்கைகளும் தொழிற்பாடுகளும்

47.3 வெளிநாட்டு நாணய இடர்நேர்வு

வெளிநாட்டு நாணய நடவடிக்கைகள் அதன் வெளிநாட்டு ஒதுக்கு முகாமைத்துவத் தொழிற்பாடுகளின் கீழ் வங்கியின் வெளிநாட்டு நாணயச் சொத்துக்களை வைத்திருப்பதிலிருந்து முக்கியமாகத் தோற்றம்பெறுகின்றது. வெளிநாட்டுச் செலாவணிச் சந்தைத் தளம்பல்தன்மையானது வங்கி செலாவணி இடர்நேர்விற்குள்ளாகலாம். ஆளும் சபை மற்றும் பன்னாட்டு ஒதுக்குகள் முதலீட்டு மேற்பார்வைக் குழு என்பன அவற்றின் வெளிநாட்டு ஒதுக்குகளில் பல்வேறு நாணயங்கள் வைத்திருக்கப்பட வேண்டிய சதவீதத்தினை நிர்ணயித்துள்ளன. நாணயங்களை ஒதுக்கீடு செய்தல் தொடர்பான தீர்மானங்கள் மேற்கொள்ளப்படுகின்ற போது பொதுப் படுகடன் மீளச்செலுத்தல் தேவைப்பாடு தொடர்பில் உரிய கவனம் செலுத்தப்படுகின்றது. இதற்கிணங்க வங்கியானது ஐக்கிய அமெரிக்கா டொலர், ஸ்டேர்லிங் பவுண்ட், யப்பான் பென், யூரோ, அவுஸ்திரேலிய டொலர், சீன யுவான் மற்றும் நியூசிலாந்து டொலர் போன்ற மிக முக்கியமான நாணயங்களை வைத்திருக்கின்றது. வெளிநாட்டு நாணய நிலைமைகளுக்காக உருவாக்கப்பட்ட வரையறைகளுடனான இணங்குவிப்பு தொடர்ச்சியாகக் கண்காணிக்கப்படுகின்றது.

வெளிநாட்டு நாணயங்களிற்கான தேறிய வெளிப்படுத்துகை

2025 திசம்பர் 31 இலுள்ளவாறு முக்கிய நாணயங்களுக்கான இலங்கை மத்திய வங்கியின் தேறிய வெளிப்படுத்துகை பின்வருமாறு:

2025 திசம்பர் 31 நிறைவடைந்த ஆண்டு	நாணயம்			
	ஐ.அ.டொலர்	யூரோ	யப்பானிய யென்	ஸ்டேர்லிங் பவுண்ட்
	ரூ. '000	ரூ. '000	ரூ. '000	ரூ. '000
வெளிநாட்டு நாணய நிதியியல் சொத்துக்கள்				
காகும் காசுக்குச் சமமானவையும்	645,451,148	4,627,596	18,964,302	508,415
ஏனைய அனைத்தையுமுள்ளடக்கிய வருமானத்தினூடான சீர்மதிப்புப் பெறுமதியிலான பிணையங்கள்	739,965,677	24,789,829	13,217,751	35,855,187
இலாபம் அல்லது நட்டத்தினூடான சீர்மதிப்புப் பெறுமதியிலான பிணையங்கள்	95,447,519	-	-	-
பெறுதி நிதியியல் சாதனங்கள்	-	-	-	-
ப.நா.நி. தொடர்பான சொத்துக்கள்	-	-	-	-
ஏனைய பெறத்தக்கவைகள்	1,334,888	1,767	-	4,570
மொத்த வெளிநாட்டு நாணய நிதியியல் சொத்துக்கள்	1,482,199,232	29,419,192	32,182,053	36,368,172
விகிதம்	63.41%	1.26%	1.38%	1.56%
வெளிநாட்டு நாணய நிதியியல் பொறுப்புக்கள்				
வங்கிகள் மற்றும் நிதியியல் நிறுவனங்கள்	3,507,563	137,684	20,677	165,526
பெறுதி நிதியியல் சாதனங்கள்	-	-	-	-
பன்னாட்டு நாணய நிதியம்	-	-	-	-
ஏனைய வெளிநாட்டுப் பொறுப்புக்கள்	203,225,677	-	-	-
ஏனையவை	204,176,660	-	-	-
மொத்த வெளிநாட்டு நாணய நிதியியல் பொறுப்புக்கள்	410,909,900	137,684	20,677	165,526
விகிதம்	24.47%	0.01%	0.00%	0.01%
தேறிய வெளிநாட்டு நாணய வெளிப்படுத்துகை	1,071,289,232	29,281,508	32,161,376	36,202,646

காகும் காசிற்குச் சமமானவைகளும் வேறுபட்ட நாணயங்களின் வாங்கல் மற்றும் விற்குதல் தொடர்புபட்ட வெளிநாட்டு கொடுக்கல்வாங்கல்களை உள்ளடக்குவதுடன் இவற்றின் வர்த்தகத் திகதிகள் நடப்பு நிதியாண்டில் இடம்பெற்றுள்ளதடன் பெறுமதித் திகதிகள் அடுத்த நிதியாண்டாக இருக்கும். அக்கொடுக்கல்வாங்கல்கள் பின்வருமாறு:

2025 திசம்பர் 31 இலுள்ளவாறு	இலங்கை ரூபா ரூ. '000	ஐ.அ. டொலர் ரூ. '000
கொள்வனவுகள்	574,797,927	-
விற்பனைகள்	-	598,540,287

நிதியியல் அறிக்கைகளும் தொழிற்பாடுகளும்

நாணயம்						
சிஎஉ	அவுஸ்திரேலிய டொலர்	கனேடியன் டொலர்	நியூசிலாந்து டொலர்	சீன யுவான்	ஏனைய நாணயங்கள்	மொத்தம் அனைத்து நாணயங்கள்
ரூ. '000	ரூ. '000	ரூ. '000	ரூ. '000	ரூ. '000	ரூ. '000	ரூ. '000
-	612,123	292,300	144,953	447,870,611	73	1,118,471,521
-	36,203,263	18,502,048	7,419,030	-	-	875,952,785
-	-	-	-	-	-	95,447,519
-	-	-	-	-	16,039	16,039
246,363,338	-	-	-	-	-	246,363,338
-	-	-	-	-	-	1,341,225
246,363,338	36,815,386	18,794,348	7,563,983	447,870,611	16,112	2,337,592,427
10.54%	1.57%	0.80%	0.32%	19.16%	0.01%	100%
-	456,342	-	-	-	-	4,287,792
-	-	-	-	-	28,650,448	28,650,448
799,898,325	-	-	-	-	-	799,898,325
-	-	-	-	438,928,000	-	642,153,677
-	-	-	-	-	35,984	204,212,644
799,898,325	456,342	-	-	438,928,000	28,686,432	1,679,202,886
47.64%	0.03%	0.00%	0.00%	26.14%	1.71%	100%
(553,534,987)	36,359,044	18,794,348	7,563,983	8,942,611	(28,670,320)	658,389,541

நிதியியல் அறிக்கைகளும் தொழிற்பாடுகளும்

2024 திசம்பர் 31 நிறைவடைந்த ஆண்டு	நாணயம்			
	ஐ.அ.டொலர்	யூரோ	யப்பானிய யென்	ஸ்ட்ரேலிங் பவுன்
	ரூ. '000	ரூ. '000	ரூ. '000	ரூ. '000
வெளிநாட்டு நாணய நிதியியல் சொத்துக்கள்				
காகம் காகக்குச் சமமானவையும்	474,060,085	1,290,010	183,223,097	516,915
ஏனைய அனைத்தையுமுள்ளடக்கிய வருமானத்தினூடான சீமதிப்புப் பெறுமதியிலான பிணையங்கள்	560,339,827	26,215,548	20,872,882	28,053,164
பெறுதி நிதியியல் சாதனங்கள்	-	-	7,797,418	-
ப.நா.நி. தொடர்பான சொத்துக்கள்	-	-	-	-
மொத்த வெளிநாட்டு நாணய நிதியியல் சொத்துக்கள்	1,034,399,912	27,505,558	211,893,397	28,570,079
விகிதம்	52.03%	1.38%	10.66%	1.44%
வெளிநாட்டு நாணய நிதியியல் பொறுப்புக்கள்				
வங்கிகள் மற்றும் நிதியியல் நிறுவனங்கள்	1,038,284	-	-	296
பெறுதி நிதியியல் சாதனங்கள்	-	-	-	-
பன்னாட்டு நாணய நிதியம்	-	-	-	-
ஏனைய வெளிநாட்டுப் பொறுப்புக்கள்	457,272,340	-	-	-
ஏனையவை	104,941,098	-	-	-
மொத்த வெளிநாட்டு நாணய நிதியியல் பொறுப்புக்கள்	563,251,722	-	-	296
விகிதம்	31.41%	0.00%	0.00%	0.00%
தேறிய வெளிநாட்டு நாணய வெளிப்படுத்துகை	471,148,190	27,505,558	211,893,397	28,569,783

காகம் காசிற்குச் சமமானவைகளும் வேறுபட்ட நாணயங்களின் வாங்கல் மற்றும் விற்றலுடன் தொடர்புபட்ட வெளிநாட்டு கொடுக்கல்வாங்கல்களை உள்ளடக்குவதுடன் இவற்றின் வர்த்தகத் திகதிகள் நடப்பு நிதியாண்டில் இடம்பெற்றுள்ளதடன் பெறுமதித் திகதிகள் அடுத்த நிதியாண்டாக இருக்கும். அக்கொடுக்கல்வாங்கல்கள் பின்வருமாறு:

2024 திசம்பர் 31 இலுள்ளவாறு	இலங்கை ரூபா ரூ. '000	ஐ.அ. டொலர் ரூ. '000	யப்பானிய யென் ரூ. '000
கொள்வனவுகள்	-	494,994,139	132,366,204
விற்பனைகள்	467,210,370	138,322,735	41,515,701

நிதியியல் அறிக்கைகளும் தொழிற்பாடுகளும்

நாணயம்						
சிஎஉ	அவுஸ்திரேலிய டொலர்	கனேடியன் டொலர்	நியூசிலாந்து டொலர்	சீன யுவான்	ஏனைய நாணயங்கள்	மொத்தம் அனைத்து நாணயங்கள்
ரூ. '000	ரூ. '000	ரூ. '000	ரூ. '000	ரூ. '000	ரூ. '000	ரூ. '000
-	436,715	413,282	175,853	404,620,993	56	1,064,737,006
-	15,762,064	14,732,536	6,485,729	-	-	672,461,750
-	-	-	-	-	20,159,745	27,957,163
222,876,078	-	-	-	-	-	222,876,078
222,876,078	16,198,779	15,145,818	6,661,582	404,620,993	20,159,801	1,988,031,997
11.21%	0.81%	0.76%	0.34%	20.35%	1.01%	100%
-	38	-	-	-	-	1,038,618
-	-	-	-	-	37,196,387	37,196,387
781,616,569	-	-	-	-	-	781,616,569
-	-	-	-	411,279,000	-	868,551,340
-	-	-	-	-	34,159	104,975,257
781,616,569	38	-	-	411,279,000	37,230,546	1,793,378,171
43.58%	0.00%	0.00%	0.00%	22.93%	2.08%	100%
(558,740,491)	16,198,741	15,145,818	6,661,582	(6,658,007)	(17,070,745)	194,653,826

பின்வரும் குறிப்பிடத்தக்க செலாவணி வீதங்கள் வங்கியினால் பிரயோகிக்கப்பட்டிருக்கின்றன.

நாணயம்	சராசரி வீதம்		ஆண்டிறுதி உடனடி வீதம்	
	2025 ரூ.	2024 ரூ.	2025 ரூ.	2024 ரூ.
1 ஐ.அ.டொலர்	301.8137	301.4195	309.9944	292.5833
1 யூரோ	341.5805	325.4802	364.0574	302.8822
1 யப்பானிய யென்	2.0128	1.9941	1.9799	1.8617
1 ஸ்ரேலிங் பவுன்	398.5159	385.6689	417.5935	365.9047
1 சிஎஉ	407.2525	399.4087	424.5383	382.3288
1 அவுஸ்திரேலிய டொலர்	194.6409	198.3080	206.7973	180.9920
1 கனேடியன் டொலர்	216.2153	219.8024	225.9270	203.4796
1 நியூசிலாந்து டொலர்	175.1136	182.0108	178.4018	163.6418
1 சீன யுவான்	42.1322	41.9336	44.3641	40.0837

நிதியியல் அறிக்கைகளும் தொழிற்பாடுகளும்

உணர்திறன் பகுப்பாய்வு

திசெம்பர் 31 இலுள்ளவாறு இலங்கை ரூபாவிற்றெதிராக மேலேயுள்ள நாணயங்களின் நியாயமான சாத்தியமானளவிலான வலுவடைதலானது (பலவீனமடைதல்) வெளிநாட்டு நாணயமொன்றில் குறித்துரைக்கப்பட்ட நிதியியல் சாதனங்களின் அளவீட்டைப் பாதித்திருக்கக்கூடும் என்பதுடன் கீழே காட்டப்பட்ட தொகைகளினால் இலாபம் அல்லது நட்டத்தினையும் பாதித்தன..

2025 திசெம்பர் 31	இலாபம் அல்லது நட்டம்	
	வலுவடைதல் ரூ. '000	பலவீனமடைதல் ரூ. '000
ஐ.அ.டொலர் (5% அசைவு)	53,564,467	(53,564,467)
யூரோ (5% அசைவு)	1,464,075	(1,464,075)
யப்பானிய யென் (5% அசைவு)	1,607,028	(1,607,028)
ஸ்ரேலிங் பவுண்ட் (5% அசைவு)	1,810,132	(1,810,132)
சிஎஉ (5% அசைவு)	(27,676,749)	27,676,749
அவுஸ்திரேலிய டொலர் (5% அசைவு)	1,817,952	(1,817,952)
கனேடியன் டொலர் (5% அசைவு)	939,717	(939,717)
நியூசிலாந்து டொலர் (5% அசைவு)	378,199	(378,199)
சீன யுவான் (5% அசைவு)	447,131	(447,131)

2024 திசெம்பர் 31	இலாபம் அல்லது நட்டம்	
	வலுவடைதல் ரூ. '000	பலவீனமடைதல் ரூ. '000
ஐ.அ.டொலர் (5% அசைவு)	23,557,410	(23,557,410)
யூரோ (5% அசைவு)	1,375,278	(1,375,278)
யப்பானிய யென் (5% அசைவு)	10,594,670	(10,594,670)
ஸ்ரேலிங் பவுண்ட் (5% அசைவு)	1,428,489	(1,428,489)
சிஎஉ (5% அசைவு)	(27,937,025)	27,937,025
அவுஸ்திரேலிய டொலர் (5% அசைவு)	809,937	(809,937)
கனேடியன் டொலர் (5% அசைவு)	757,291	(757,291)
நியூசிலாந்து டொலர் (5% அசைவு)	333,079	(333,079)
சீன யுவான் (5% அசைவு)	(332,900)	332,900

நிதியியல் அறிக்கைகளும் தொழிற்பாடுகளும்

47.4 நிதியியல் சொத்துக்கள் மற்றும் பொறுப்புக்களின் கழிவிடப்படாத காசுப் பாய்ச்சல்களின் ஒப்பந்த ரீதியான முதிர்ச்சிகள் 2025 திசெம்பர் 31 இலுள்ளவாறு, நிதியியல் சொத்துக்கள் மற்றும் பொறுப்புக்களின் கழிவிடப்படாத காசுப் பாய்ச்சல்களின் ஒப்பந்த ரீதியான முதிர்ச்சிகள் பின்வருமாறு:

	6 மாதங்களுக்குக் குறைவானவை ரூ. '000	6 மாதம் - 1 - ஆண்டு ரூ. '000	1 - 2 ஆண்டுகள் ரூ. '000	2 - 5 ஆண்டுகள் ரூ. '000	5 ஆண்டுகளிற்கு மேல் ரூ. '000	மொத்தம் ரூ. '000
2025 திசெம்பர் 31 இலுள்ளவாறு						
வெளிநாட்டு நாணய நிதியியல் சொத்துக்கள்						
காசுப் பாய்ச்சல்கள் சமமானவை	674,376,152	443,641,360	-	-	-	1,118,017,512
இலாபம் அல்லது நட்டத்தினுடான சீர்திருத்தப் பெறுமதியிலான பிணையங்கள்	16,705,732	25,770,304	34,505,708	23,382,009	-	100,363,753
ஏனைய அனைத்துமுள்ளக்கிய வருமானத்தினுடான சீர்திருத்தப் பெறுமதியிலான பிணையங்கள்	125,420,086	103,201,444	292,765,176	395,851,990	23,963,858	941,202,554
ப.நா.நி. தொடர்பான சொத்துக்கள்	1,537,923	81,783	81,783	151,243	244,510,597	246,363,329
ஏனைய பெறத்தக்கவைகள்	58	1,341,167	-	-	-	1,341,225
மொத்த கழிவிடப்படாத வெளிநாட்டு நாணய நிதியியல் சொத்துக்கள்	818,039,951	574,036,058	327,352,667	419,385,242	268,474,455	2,407,288,373
உள்நாட்டு நாணய நிதியியல் சொத்துக்கள்						
இலங்கை அரசு பிணையங்கள்	104,274,138	98,966,343	124,889,523	563,270,502	2,826,321,897	3,717,722,403
மீள்விற்பனை உடன்படிக்கைகளின் கீழ் கொள்வனவு செய்யப்பட்ட பிணையங்கள்	1,107,251	-	-	-	-	1,107,251
நிதியியல் மற்றும் ஏனைய நிறுவனங்களிலான பங்குரிமை முதலீடுகள்	-	-	-	-	46,834	46,834
வங்கிகளிற்கான கடன்கள்	1,774,703	1,557,027	2,050,500	273,717	-	5,655,947
ஒய்வூதியம் மற்றும் ஏனைய தொழிலிற்குப் பின்னான நன்மைத் திட்டங்கள்	-	-	-	-	17,568,400	17,568,400
ஏனைய சொத்துக்கள்	12,385,519	4,068,141	5,454,623	17,340,892	23,425,053	62,674,228
மொத்த கழிவிடப்படாத உள்நாட்டு நாணய நிதியியல் சொத்துக்கள்	119,541,611	104,591,511	132,394,646	580,885,111	2,867,362,184	3,804,775,063
மொத்த கழிவிடப்படாத நிதியியல் சொத்துக்கள்	937,581,561	678,627,569	459,747,313	1,000,270,353	3,135,836,639	6,212,063,436
வெளிநாட்டு நாணய நிதியியல் பொறுப்புக்கள்						
வங்கிகள் மற்றும் நிதியியல் நிறுவனங்கள்	4,287,792	-	-	-	-	4,287,792
பன்னாட்டு நாணய நிதியம்	51,114,872	46,718,155	92,202,072	380,645,609	1,175,275,470	1,745,956,178
ஏனைய வெளிநாட்டுப் பொறுப்புக்கள்	140,783,841	501,369,836	-	-	-	642,153,677
ஏனையவை	162,551,849	-	-	-	41,660,795	204,212,644
மொத்த கழிவிடப்படாத வெளிநாட்டு நாணய நிதியியல் பொறுப்புக்கள்	358,738,354	548,087,991	92,202,072	380,645,609	1,216,936,265	2,596,610,291

நிதியியல் அறிக்கைகளும் தொழிற்பாடுகளும்

	6 மாதங்களுக்குக் குறைவானவை ரூ.'000	6 மாதம் - 1- ஆண்டு ரூ.'000	1 - 2 ஆண்டுகள் ரூ.'000	2 - 5 ஆண்டுகள் ரூ.'000	5 ஆண்டுகளிற்கு மேல் ரூ.'000	மொத்தம் ரூ.'000
உள்நாட்டு நாணய நிதியியல் பொறுப்புக்கள்						
வங்கிகள் மற்றும் நிதியியல் நிறுவனங்களின் வைப்புக்கள்	227,700,087	-	-	-	-	227,700,087
அரசாங்க மற்றும் அரசாங்க நிறுவனங்களின் வைப்புக்கள்	7,905,167	-	-	-	-	7,905,167
மீள்கொள்வனவு உடன்படிக்கைகளின் கீழ் விற்பனை செய்யப்பட்ட பிணையங்கள் மற்றும் துணைநில் வைப்பு வசதி	176,322,112	-	-	-	-	176,322,112
சுற்றோட்டத்திலுள்ள நாணயம்	1,568,938,866	-	-	-	-	1,568,938,866
ஒய்வூதியம் மற்றும் ஏனைய தொழிலிற்குப் பின்னரான நன்மைத் திட்டங்கள்	-	-	-	-	8,002,998	8,002,998
ஏனைய செலுத்தத்தக்கவைகள்	34,521,441	-	-	-	-	34,521,441
மொத்த கழிவிடப்படாத உள்நாட்டு நாணய நிதியியல் பொறுப்புக்கள்	2,015,387,673	-	-	-	8,002,998	2,023,390,671
மொத்த கழிவிடப்படாத நிதியியல் பொறுப்புக்கள்	2,374,126,027	548,087,991	92,202,072	380,645,609	1,224,939,263	4,620,000,962
தேறிய கழிவிடப்படாத நிதியியல் சொத்துக்கள்/(பொறுப்புக்கள்)	(1,436,544,465)	130,539,578	367,545,241	619,624,744	1,910,897,376	1,592,062,474

	6 மாதங்களுக்குக் குறைவானவை ரூ.'000	6 மாதம் - 1- ஆண்டு ரூ.'000	1 - 2 ஆண்டுகள் ரூ.'000	2 - 5 ஆண்டுகள் ரூ.'000	5 ஆண்டுகளிற்கு மேல் ரூ.'000	மொத்தம் ரூ.'000
2025 திசம்பர் 31 இலுள்ளவாறு						
பெறுதி நிதியியல் சொத்துக்கள்	478,552,930	75,222,635	14,661,394	6,360,968	-	574,797,927
பெறுதி நிதியியல் பொறுப்புக்கள்	485,760,605	82,302,893	21,874,445	8,602,345	-	598,540,288

வெளிநாட்டு நாணய மாற்றுதல்கள்

வெளிநாட்டு நாணய நிதியியல் சொத்துக்கள் மற்றும் பொறுப்புக்களுடன் தொடர்புடைய அனைத்து எதிர்கால காசுப் பாய்ச்சல்களும் அறிக்கையிடல் திகதியில் காணப்படுகின்ற செலாவணி வீதத்தைப் பயன்படுத்தி அறிக்கையிடும் நாணயத்திற்கு மாற்றப்பட்டன.

2024 திசம்பர் 31 இலுள்ளவாறு, நிதியியல் சொத்துக்கள் மற்றும் பொறுப்புக்களின் கழிவிடப்படாத காசுப் பாய்ச்சல்களின் ஒப்பந்த ரீதியான முதிர்ச்சிகள் பின்வருமாறு:

	6 மாதங்களுக்குக் குறைவானவை ரூ.'000	6 மாதம் - 1- ஆண்டு ரூ.'000	1 - 2 ஆண்டுகள் ரூ.'000	2 - 5 ஆண்டுகள் ரூ.'000	5 ஆண்டுகளிற்கு மேல் ரூ.'000	மொத்தம் ரூ.'000
2024 திசம்பர் 31 இலுள்ளவாறு						
வெளிநாட்டு நாணய நிதியியல் சொத்துக்கள்						
காசுக் காசுக்குச் சமமானவையும்	662,690,797	400,837,478	-	-	-	1,063,528,275
ஏனைய அனைத்தையுமுள்ளடக்கிய வருமானத்தினூடான சீர்மதிப்புப் பெறுமதியிலான பிணையங்கள்	178,083,486	101,872,442	200,941,931	231,354,785	-	712,252,644
ப.நா.நி. தொடர்பான சொத்துக்கள்	2,017,103	73,652	73,652	511,433	220,200,229	222,876,069
மொத்த கழிவிடப்படாத வெளிநாட்டு நாணய நிதியியல் சொத்துக்கள்	1,243,628,864	101,946,094	201,015,583	231,866,218	220,200,229	1,998,656,988

நிதியியல் அறிக்கைகளும் தொழிற்பாடுகளும்

	6 மாதங்களுக்குக் குறைவானவை ரூ. '000	6 மாதம் - 1- ஆண்டு ரூ. '000	1 - 2 ஆண்டுகள் ரூ. '000	2 - 5 ஆண்டுகள் ரூ. '000	5 ஆண்டுகளிற்கு மேல் ரூ. '000	மொத்தம் ரூ. '000
உள்நாட்டு நாணய நிதியியல் சொத்துக்கள்						
இலங்கை அரசு பிணையங்கள்	100,178,571	93,472,859	203,240,481	471,325,805	3,043,156,117	3,911,373,833
மீள்விற்பனை உடன்படிக்கைகளின் கீழ் கொள்வனவு செய்யப்பட்ட பிணையங்கள்	26,194,922	-	-	-	-	26,194,922
நிதியியல் மற்றும் ஏனைய நிறுவனங்களிலான பங்குரிமை முதலீடுகள்	-	-	-	-	46,834	46,834
வங்கிகளிற்கான கடன்கள்	2,324,836	2,128,837	3,332,187	2,326,351	-	10,112,211
ஓய்வூதியம் மற்றும் ஏனைய தொழிலிற்குப் பின்னரான நன்மைத் திட்டங்கள்	-	-	-	-	9,062,661	9,062,661
ஏனைய சொத்துக்கள்	26,275,572	2,658,839	5,297,091	14,714,190	23,723,837	72,669,529
மொத்த கழிவிடப்படாத உள்நாட்டு நாணய நிதியியல் சொத்துக்கள்	154,973,901	98,260,535	211,869,759	488,366,346	3,075,989,449	4,029,459,990
மொத்த கழிவிடப்படாத நிதியியல் சொத்துக்கள்	1,398,602,765	200,206,629	412,885,342	720,232,564	3,296,189,678	6,028,116,978
வெளிநாட்டு நாணய நிதியியல் பொறுப்புக்கள்						
வங்கிகள் மற்றும் நிதியியல் நிறுவனங்கள்	1,038,618	-	-	-	-	1,038,618
பன்னாட்டு நாணய நிதியம்	45,349,588	44,779,901	83,792,350	242,756,533	977,935,410	1,394,613,782
ஏனைய வெளிநாட்டுப் பொறுப்புக்கள்	135,012,633	542,941,485	190,597,222	-	-	868,551,340
ஏனையவை	104,975,257	-	-	-	-	104,975,257
மொத்த கழிவிடப்படாத வெளிநாட்டு நாணய நிதியியல் பொறுப்புக்கள்	286,376,096	587,721,386	274,389,572	242,756,533	977,935,410	2,369,178,997
உள்நாட்டு நாணய நிதியியல் பொறுப்புக்கள்						
வங்கிகள் மற்றும் நிதியியல் நிறுவனங்களின் வைப்புக்கள்	180,946,953	-	-	-	-	180,946,953
அரசாங்க மற்றும் அரசாங்க நிறுவனங்களின் வைப்புக்கள்	1,534,996	-	-	-	-	1,534,996
மீள்கொள்வனவு உடன்படிக்கைகளின் கீழ் விற்பனை செய்யப்பட்ட பிணையங்கள் மற்றும் துணைநில் வைப்பு வசதி	194,337,032	-	-	-	-	194,337,032
சுற்றோட்டத்திலுள்ள நாணயம்	1,358,722,882	-	-	-	-	1,358,722,882
ஓய்வூதியம் மற்றும் ஏனைய தொழிலிற்குப் பின்னரான நன்மைத் திட்டங்கள்	-	-	-	-	7,444,769	7,444,769
ஏனைய செலுத்தத்தக்கவைகள்	30,171,551	-	-	-	-	30,171,551
மொத்த கழிவிடப்படாத உள்நாட்டு நாணய நிதியியல் பொறுப்புக்கள்	1,765,713,414	-	-	-	7,444,769	1,773,158,183
மொத்த கழிவிடப்படாத நிதியியல் பொறுப்புக்கள்	2,052,089,510	587,721,386	274,389,572	242,756,533	985,380,179	4,142,337,180
தேறிய கழிவிடப்படாத நிதியியல் சொத்துக்கள்/(பொறுப்புக்கள்)	(653,486,745)	(387,514,757)	138,495,770	477,476,031	2,310,809,499	1,885,779,798

நிதியியல் அறிக்கைகளும் தொழிற்பாடுகளும்

	6 மாதங்களுக்குக் குறைவானவை ரூ. '000	6 மாதம் - 1- ஆண்டு ரூ. '000	1 - 2 ஆண்டுகள் ரூ. '000	2 - 5 ஆண்டுகள் ரூ. '000	5 ஆண்டுகளிற்கு மேல் ரூ. '000	மொத்தம் ரூ. '000
2024 திசம்பர் 31 இலுள்ளவாறு						
பெறுதி நிதியியல் சொத்துக்கள்	237,929,496	22,172,593	21,808,920	21,022,361	-	302,933,370
பெறுதி நிதியியல் பொறுப்புக்கள்	227,200,689	25,015,287	31,012,659	28,765,035	-	311,993,670

47.5 திரவத்தன்மை இடர்நேர்வு

நிதியியல் சாதனங்களுடன் இணைந்த கடப்பாடுகளை நிறைவேற்றுவதற்குத் தேவையான நிதியங்களைக் குறுகிய கால அறிவித்தலில் திரட்டும் போது நிறுவனமொன்று எதிர்கொள்ளும் இடர்ப்பாடானது திரவத்தன்மை இடர்நேர்வாகக் காணப்படுகின்றது. நிறுவனமொன்று அதன் நிதியியல் சொத்துக்களை விரைவாக, சீர்மதிப்புப் பெறுமதியைவிட மிகக் குறைந்த விலைக்கு விற்பனை செய்ய வேண்டி நேரிடுவதும் திரவத்தன்மை இடர்நேர்வொன்றாகக் காணப்படுகின்றது.

(அ) வங்கியின் வெளிநாட்டு நாணயச் சொத்துக்களின் உள்ளமைப்பைத் தீர்மானிக்கின்ற போது திரவத்தன்மை தொடர்பாக முக்கியமாகக் கவனம் செலுத்தப்படுகின்றது. தேவையான சந்தர்ப்பங்களில் தலையீடு செய்கின்ற நோக்கத்திற்காகவும் பொதுப் படுகடன் மற்றும் ப.நா.நிதியக் கடன் மீள்செலுத்துதல்கள் போன்ற ஏனைய கடப்பாடுகளைத் தீர்ப்பதற்காகவும் வெளிநாட்டு ஒதுக்குகளைத் திரவப்படுத்துவதற்கான சாத்தியமான தேவைப்பாட்டை இது பிரதிபலிக்கின்றது. நிதியங்களிற்கான விரைவான அணுகலினை நிச்சயப்படுத்துகின்ற நோக்கத்துடன் வங்கியானது பின்வரும் வழிமுறைகளைப் பின்பற்றியுள்ளது:

- உபாய ரீதியிலான சொத்து ஒதுக்கீட்டின் ஊடாக குறைந்தபட்ச திரவச் சொத்துக்களுக்கள் மீதான வரையறையினை நிர்ணயித்தல்.
- நாடு ரீதியிலான ஒருமுகப்படுத்தல்சார் வரையறைக்குட்பட்டு வலுவான மூலதனச் சந்தை மற்றும் திரவத்தன்மை என்பவற்றினைக்கொண்ட நாடுகளில் முதலீடுதல்.
- நிலையான வருமானப் பிணையங்களிற்கான குறைந்தபட்ச வழங்கல் அளவு மீதான வரையறை.
- தனிப்பட்டதொரு பிணையத்திற்கான உயர்ந்தபட்ச வெளிப்படுத்துகை மீதான வரையறை.
- ஒரு நாணயத்தில் மற்றும் ஒரு இணைத்தரப்பினருடன் வைத்திருக்கப்படக்கூடிய ஒதுக்குகளின் உயர்ந்தபட்ச விகிதத்தின் மீதான வரையறைகள்.

(ஆ) உள்நாட்டு நாணய நடவடிக்கைகளிலிருந்து குறிப்பாக, திறந்த சந்தைத் தொழிற்பாடுகளிலிருந்து தோற்றம்பெறுகின்ற திரவத்தன்மை இடர்நேர்வு மட்டத்தைக் குறைக்கும் பொருட்டு வங்கியானது திறைசேரி உண்டியல்கள் மற்றும் திறைசேரி முறிகள் போன்ற அதிக திரவத்தன்மையுடனான சந்தைப்படுத்தக்கூடிய சாதனங்களை பிணையங்களாகப் பயன்படுத்துகின்றது. மீள்கொள்வனவு/நேர்மாற்று மீள்கொள்வனவு, இலங்கை மத்திய வங்கிப் பிணையங்கள் மற்றும் ஐ.அ.டொலர்/ரூபா பரஸ்பர பரிமாற்றல்கள் போன்ற நிதியியல் சாதனங்களைப் பயன்படுத்தி முறைமையினுள் நிதியங்களை உட்செலுத்துவதன் மூலம் அல்லது அதிலிருந்து மீள்பெறுவதன் மூலம் வங்கித்தொழில் முறைமையின் நாளாந்த திரவத்தன்மை நிலைமையை இது முகாமைப்படுத்துகின்றது.

(இ) எதிர்கால நிதியிடலிற்கு ஆதரவளிப்பதற்குக் கிடைக்கத்தக்கதாகவுள்ள நிதியியல் சொத்துக்கள்

கீழேயுள்ள அட்டவணை எதிர்கால நிதியிடலிற்கு ஆதரவளிப்பதற்கு கிடைக்கத்தக்கதாகவுள்ள வங்கியின் நிதியியல் சொத்துக்களை எடுத்துக்காட்டுகின்றது.

2025 திசம்பர் 31	கட்டுப்பாடுகளுடன் பிணையிடப்பட பிணையறுதிகள் ரூ. '000	கட்டுப்பாடுகளின்ற கிடைக்கத்தக்க தகவல்கள் பிணையறுதிகள் ரூ. '000	மொத்தம் ரூ. '000
வெளிநாட்டு நாணய நிதியியல் சொத்துக்கள்			
காகம் காகக்குச் சமமானவையும்	-	1,118,017,512	1,118,017,512
இலாபம் அல்லது நட்டத்தினுடான சீர்மதிப்புப் பெறுமதியிலான பிணையங்கள்	-	95,447,519	95,447,519
ஏனைய அனைத்தையுமுள்ளடக்கிய வருமானத்தினுடான சீர்மதிப்புப் பெறுமதியிலான பிணையங்கள்	929,983	875,022,802	875,952,785
பெறுதி நிதியியல் சாதனங்கள்		16,039	16,039
ப.நா.நி. தொடர்பான சொத்துக்கள்		246,363,338	246,363,338
ஏனைய பெறத்தக்கவைகள்		1,341,225	1,341,225

நிதியியல் அறிக்கைகளும் தொழிற்பாடுகளும்

2025 திசம்பர் 31	கட்டுப்பாடுகளுடன் பிணையிடப்பட்ட பிணையறுதிகள் ரூ. '000	கட்டுப்பாடுகளின்ற கிடைக்கத்தக்க தாகவுள்ள பிணையறுதிகள் ரூ. '000	மொத்தம் ரூ. '000
உள்நாட்டு நாணய நிதியியல் சொத்துக்கள்			
இலங்கை அரசு பிணையங்கள்	-	1,834,889,192	1,834,889,192
மீள்விற்பனை உடன்படிக்கைகளின் கீழ் கொள்வனவு செய்யப்பட்ட பிணையங்கள்	-	1,107,251	1,107,251
நிதியியல் மற்றும் ஏனைய நிறுவனங்களிலான பங்குரிமை முதலீடுகள்	-	46,834	46,834
வங்கிகளிற்கான கடன்கள்	-	5,418,490	5,418,490
ஓய்வூதியம் மற்றும் ஏனைய தொழிலிற்குப் பின்னரான நன்மைத் திட்டங்கள்	-	17,568,400	17,568,400
ஏனைய சொத்துக்கள்	-	42,872,049	42,872,049
மொத்த நிதியியல் சொத்துக்கள்	929,983	4,238,110,651	4,239,040,634

2024 திசம்பர் 31	கட்டுப்பாடுகளுடன் பிணையிடப்பட்ட பிணையறுதிகள் ரூ. '000	கட்டுப்பாடுகளின்ற கிடைக்கத்தக்க தாகவுள்ள பிணையறுதிகள் ரூ. '000	மொத்தம் ரூ. '000
உள்நாட்டு நாணய நிதியியல் சொத்துக்கள்			
காகம் காக்குச் சமமானவையும்	-	1,063,528,275	1,063,528,275
ஏனைய அனைத்தையுமுள்ளடக்கிய வருமானத்தினூடான சீர்தர்ப்புப் பெறுமதியிலான பிணையங்கள்	877,750	671,584,000	672,461,750
பெறுதி நிதியியல் சாதனங்கள்	-	27,957,163	27,957,163
ப.நா.நி. தொடர்பான சொத்துக்கள்	-	222,876,069	222,876,069
உள்நாட்டு நாணய நிதியியல் சொத்துக்கள்			
இலங்கை அரசு பிணையங்கள்	-	1,748,873,060	1,748,873,060
மீள்விற்பனை உடன்படிக்கைகளின் கீழ் கொள்வனவு செய்யப்பட்ட பிணையங்கள்	-	26,194,922	26,194,922
நிதியியல் மற்றும் ஏனைய நிறுவனங்களிலான பங்குரிமை முதலீடுகள்	-	46,834	46,834
வங்கிகளிற்கான கடன்கள்	-	9,561,430	9,561,430
ஓய்வூதியம் மற்றும் ஏனைய தொழிலிற்குப் பின்னரான நன்மைத் திட்டங்கள்	-	9,062,661	9,062,661
ஏனைய சொத்துக்கள்	-	52,777,144	52,777,144
மொத்த நிதியியல் சொத்துக்கள்	877,750	3,832,461,558	3,833,339,308

இலங்கை மத்திய வங்கி மற்றும் சீன மக்கள் வங்கிகளுக்கிடையேயான இருபுடை நாணய பரஸ்பர பரிமாற்றல் உடன்படிக்கையின் கீழ் பெறப்பட்ட ரூ.443,641.36 மில்லியன் (2024 - ரூ.400,837.48 மில்லியன்) தொகையிலான வரையறுக்கப்பட்ட பயன்பாட்டு மீதிகள் குறிப்பு 25.1.1இல் விளக்கப்பட்டுள்ளபடி, 2025 திசம்பர் 31இல் உள்ளவாறான காக மீதிகளில் உள்ளடக்கப்பட்டுள்ளன. இந்த ஏற்பாட்டின் கீழ் பெறப்படும் தொகை இரு நாடுகளுக்கும்மீடையே வர்த்தகம் மற்றும் நேரடி முதலீட்டிற்கு நிதியளிக்கவும் மற்றும் இருதரப்பினரும் ஒப்புக்கொண்ட பிறநோக்கங்களுக்காகவும் பயன்படுத்தப்படலாம்.

குறிப்பு 25.2 இல் விளக்கப்பட்டுள்ளபடி, இலங்கை வைப்புக் காப்புறுதி நிதியத்தின் முதலீடுகளானது காக மற்றும் காசிற்கு சமமானவை மற்றும் ஏனைய அனைத்தையுமுள்ளடக்கிய வருமானத்தினூடான சீர்தர்ப்புப் பெறுமதியிலான பிணையங்களின் மீதியினுள் ரூ. 41,661.8 மில்லியன் (2024 - 29,258.33 மில்லியன்) உள்ளடக்கப்பட்டுள்ளது.

நிதியியல் அறிக்கைகளும் தொழிற்பாடுகளும்

48 நிதியியல் சொத்துக்கள் மற்றும் நிதியியல் பொறுப்புகள்

48.1 நிதியியல் சொத்துக்கள் மற்றும் நிதியியல் பொறுப்புகளின் வகைப்படுத்தல்கள்

நிதியியல் நிலைமைக் கூற்றிலுள்ள மற்றும் நிதியியல் சாதனங்களின் வகைகளிலுள்ள வரிசை விடயங்களிற்கிடையேயான இணங்குவித்தலொன்று பின்வரும் அட்டவணையில் கொடுக்கப்படுகின்றது.

2025 திசம்பர் 31	இலாபம் அல்லது நட்டத்தினூடான சீமதிப்புப் பெறுமதியிலான சாதனங்கள்	ஏனைய அனைத்தையு முள்ளடக்கிய வருமானத்தினூடான சீமதிப்புப் பெறுமதியிலான படுகடன் சாதனங்கள்	ஏனைய அனைத்தையு முள்ளடக்கிய வருமானத்தினூடான சீமதிப்புப் பெறுமதியிலான பங்குரிமைச் சாதனங்கள்	பதிவழிக்கப்பட்ட செலவு	மொத்தம்
	ரூ. '000	ரூ. '000	ரூ. '000	ரூ. '000	ரூ. '000
வெளிநாட்டு நாணய நிதியியல் சொத்துக்கள்					
காகம் காக்குச் சமமானவையும்	-	-	-	1,118,017,512	1,118,017,512
இலாபம் அல்லது நட்டத்தினூடான சீமதிப்புப் பெறுமதியிலான பிணையங்கள்	95,447,519	-	-	-	95,447,519
ஏனைய அனைத்தையுமுள்ளடக்கிய வருமானத்தினூடான சீமதிப்புப் பெறுமதியிலான பிணையங்கள்	-	875,952,785	-	-	875,952,785
பெறுதி நிதியியல் சாதனங்கள்	16,039	-	-	-	16,039
ப.நா.நி. தொடர்பான சொத்துக்கள்	246,048,527	-	-	314,811	246,363,338
ஏனைய பெறத்தக்கவைகள்	-	-	-	1,341,225	1,341,225
மொத்த வெளிநாட்டு நாணய நிதியியல் சொத்துக்கள்	341,512,085	875,952,785	-	1,119,673,548	2,337,138,417
உள்நாட்டு நாணய நிதியியல் சொத்துக்கள்					
இலங்கை அரசு பிணையங்கள்	-	1,834,889,192	-	-	1,834,889,192
மீள்விற்பனை உடன்படிக்கைகளின் கீழ் கொள்வனவு செய்யப்பட்ட பிணையங்கள்	-	-	-	1,107,251	1,107,251
நிதியியல் மற்றும் ஏனைய நிறுவனங்களிலான பங்குரிமை முதலீடுகள்	-	-	46,834	-	46,834
வங்கிகளிற்கான கடன்கள்	-	-	-	5,418,490	5,418,490
ஓய்வூதியம் மற்றும் ஏனைய தொழிலிற்குப் பின்னரான நன்மைத் திட்டங்கள்	-	17,568,400	-	-	17,568,400
ஏனைய சொத்துக்கள்	-	-	-	42,872,049	42,872,049
மொத்த உள்நாட்டு நாணய நிதியியல் சொத்துக்கள்	-	1,852,457,592	46,834	49,397,790	1,901,902,217
வெளிநாட்டு நாணய நிதியியல் பொறுப்புகள்					
வங்கிகள் மற்றும் நிதியியல் நிறுவனங்கள்	-	-	-	4,287,792	4,287,792
பெறுதி நிதியியல் சாதனங்கள்	28,650,448	-	-	-	28,650,448
பன்னாட்டு நாணய நிதியம்	-	-	-	799,898,325	799,898,325
ஏனைய வெளிநாட்டுப் பொறுப்புகள்	-	-	-	642,153,677	642,153,677
ஏனையவை	-	-	-	204,212,644	204,212,644
மொத்த வெளிநாட்டு நாணய நிதியியல் பொறுப்புகள்	28,650,448	-	-	1,650,552,438	1,679,202,886
உள்நாட்டு நாணய நிதியியல் பொறுப்புகள்					
வங்கிகள் மற்றும் நிதியியல் நிறுவனங்களின் வைப்புகள்	-	-	-	227,700,087	227,700,087
அரசாங்க மற்றும் அரசாங்க நிறுவனங்களின் வைப்புகள்	-	-	-	7,905,167	7,905,167
மீள்விற்பனை உடன்படிக்கைகளின் கீழ் விற்பனை செய்யப்பட்ட பிணையங்கள் மற்றும் துணைநில் வைப்பு வசதி	-	-	-	176,322,112	176,322,112
கற்றோட்டத்திலுள்ள நாணயம்	-	-	-	1,568,938,866	1,568,938,866
ஏனைய செலுத்தத்தக்கவைகள்	-	-	-	34,521,441	34,521,441
ஓய்வூதியம் மற்றும் ஏனைய தொழிலுக்கு பின்னரான நன்மைத் திட்டங்கள்	-	8,002,998	-	-	8,002,998
மொத்த உள்நாட்டு நாணய நிதியியல் பொறுப்புகள்	-	8,002,998	-	2,015,387,672	2,023,390,670

நிதியியல் அறிக்கைகளும் தொழிற்பாடுகளும்

2024 திசம்பர் 31	இலாபம் அல்லது நட்டத்தினூடான சீமதிப்புப் பெறுமதியிலான சாதனங்கள்	ஏனைய அனைத்தையு முள்ளடக்கிய வருமானத்தினூடான சீமதிப்புப் பெறுமதியிலான படுகடன் சாதனங்கள்	ஏனைய அனைத்தையு முள்ளடக்கிய வருமானத்தினூடான சீமதிப்புப் பெறுமதியிலான பங்குரிமைச் சாதனங்கள்	பதிவுரிக்கப்பட்ட செலவு	மொத்தம்
	ரூ. '000	ரூ. '000	ரூ. '000	ரூ. '000	ரூ. '000
வெளிநாட்டு நாணய நிதியியல் சொத்துக்கள்					
காகம் காசுக்குச் சமமானவையும்	-	-	-	1,063,528,275	1,063,528,275
ஏனைய அனைத்தையுமுள்ளடக்கிய வருமானத்தினூடான சீமதிப்புப் பெறுமதியிலான பிணையங்கள்	-	672,461,750	-	-	672,461,750
பெறுதி நிதியியல் சாதனங்கள்	27,957,163	-	-	-	27,957,163
ப.நா.நி. தொடர்பான சொத்துக்கள்	222,217,340	-	-	658,729	222,876,069
மொத்த வெளிநாட்டு நாணய நிதியியல் சொத்துக்கள்	250,174,503	672,461,750	-	1,064,187,004	1,986,823,257
உள்நாட்டு நாணய நிதியியல் சொத்துக்கள்					
இலங்கை அரசு பிணையங்கள்	-	1,748,873,060	-	-	1,748,873,060
மீள்விற்பனை உடன்படிக்கைகளின் கீழ் கொள்வனவு செய்யப்பட்ட பிணையங்கள்	-	-	-	26,194,922	26,194,922
நிதியியல் மற்றும் ஏனைய நிறுவனங்களிலான பங்குரிமை முதலீடுகள்	-	-	46,834	-	46,834
வங்கிகளிற்கான கடன்கள்	-	-	-	9,561,430	9,561,430
ஓய்வூதியம் மற்றும் ஏனைய தொழிலிற்குப் பின்னரான நன்மைத் திட்டங்கள்	-	9,062,661	-	-	9,062,661
ஏனைய சொத்துக்கள்	-	-	-	52,777,144	52,777,144
மொத்த உள்நாட்டு நாணய நிதியியல் சொத்துக்கள்	-	1,757,935,721	46,834	88,533,495	1,846,516,050
வெளிநாட்டு நாணய நிதியியல் பொறுப்புக்கள்					
வங்கிகள் மற்றும் நிதியியல் நிறுவனங்கள்	-	-	-	1,038,618	1,038,618
பெறுதி நிதியியல் சாதனங்கள்	37,196,388	-	-	-	37,196,388
பன்னாட்டு நாணய நிதியம்	-	-	-	781,616,569	781,616,569
ஏனைய வெளிநாட்டுப் பொறுப்புக்கள்	-	-	-	868,551,340	868,551,340
ஏனையவை	-	-	-	104,975,256	104,975,256
மொத்த வெளிநாட்டு நாணய நிதியியல் பொறுப்புக்கள்	37,196,388	-	-	1,756,181,782	1,793,378,171
உள்நாட்டு நாணய நிதியியல் பொறுப்புக்கள்					
வங்கிகள் மற்றும் நிதியியல் நிறுவனங்களின் வைப்புக்கள்	-	-	-	180,946,953	180,946,953
அரசாங்க மற்றும் அரசாங்க நிறுவனங்களின் வைப்புக்கள்	-	-	-	1,534,996	1,534,996
மீள்கொள்வனவு உடன்படிக்கைகளின் கீழ் விற்பனை செய்யப்பட்ட பிணையங்கள் மற்றும் துணைநில் வைப்பு வசதி	-	-	-	194,337,033	194,337,033
கற்றோட்டத்திலுள்ள நாணயம்	-	-	-	1,358,722,883	1,358,722,883
ஏனைய செலுத்தத்தக்கவைகள்	-	-	-	30,171,551	30,171,551
ஓய்வூதியம் மற்றும் ஏனைய தொழிலிற்குப் பின்னரான நன்மைத் திட்டங்கள்	-	7,444,769	-	-	7,444,769
மொத்த உள்நாட்டு நாணய நிதியியல் பொறுப்புக்கள்	-	7,444,769	-	1,765,713,416	1,773,158,185

நிதியியல் அறிக்கைகளும் தொழிற்பாடுகளும்

49 சீர்மதிப்புப் பெறுமதி

வெளிப்படுத்தல்கள்

49.1 சொத்துக்கள் மற்றும்

பொறுப்புக்களின் சீர்மதிப்புப் பெறுமதி

சீர்மதிப்புப் பெறுமதி” என்பது அளவிடுகின்ற திகதியில் முதன்மைச் சந்தையில் அல்லது அது இல்லாத சந்தர்ப்பத்தில் அத்திகதியில் வங்கிக்கு அணுகக்கூடியதாகவுள்ள மிகவும் அணுகலமான சந்தையில் சந்தைப் பங்கேற்பாளர்களுக்கிடையிலான ஒழுங்குமுறையான கொடுக்கல்வாங்கல்களில் சொத்தொன்றை விற்பது தொடர்பில் பெறப்படுகின்ற அல்லது பொறுப்பொன்றை மாற்றல் செய்வதற்கான செலுத்துகின்ற விலை எனப் பொருள்படும். பொறுப்புக்களின் சீர்மதிப்புப் பெறுமதி அதன் செயலாற்றமற்ற இடர்நேர்வைப் பிரதிபலிக்கின்றது.

சந்தை விலைகளை அவதானிக்க முடியாத நிதியியல் சொத்துக்கள் மற்றும் பொறுப்புக்களுக்கான சீர்மதிப்புப் பெறுமதியின் நிர்ணயிப்பானது கணக்கீட்டுக் கொள்கை குறிப்பு 5.2 இல் விபரிக்கப்பட்டவாறு மதிப்பீட்டு நுட்பங்களின் பயன்பாட்டினதே தேவைப்படுத்துகின்றது. அடிக்கடி வர்த்தகப்படுத்தப்படாத மற்றும் குறைந்தளவான விலை வெளிப்படைத்தன்மையைக் கொண்ட நிதியியல் சாதனங்களுக்கு சீர்மதிப்புப் பெறுமதியானது குறைந்தளவு புறவயத்தன்மையுடையதாகக் காணப்படுவதுடன் திரவத்தன்மை, செறிவு, சந்தைக் காரணிகளின் நிச்சயமற்றதன்மை, விலையிடல் எடுகோள்கள் மற்றும் குறிப்பிட்ட சாதனங்களைப் பாதிக்கும் பிற இடர்நேர்வுகள் ஆகியவற்றைப் பொறுத்து பல்வேறுபட்ட விதங்களிலான தீர்மானங்களைத் தேவைப்படுத்துகின்றது. நிதியியல் சாதனங்களின் சீர்மதிப்புப் பெறுமதிப் படிநிலைகள் கீழே தரப்பட்டுள்ளன:

- மட்டம் 1:** ஒத்த தன்மையான சொத்துக்கள் அல்லது பொறுப்புக்களுக்காகச் செயற்படும் சந்தைகளில் விலைக்குறிப்பீடு செய்யப்பட்ட (சீராக்கப்படாத) விலைகளைப் பயன்படுத்திய சீர்மதிப்புப் பெறுமதி அளவீடுகள்
- மட்டம் 2:** மட்டம் 1 இல் உள்ளடக்கப்பட்ட விலைக்குறிப்பீடு செய்யப்பட்ட விலைகளைத் தவிர வேறு நுட்பத்தின்படி ஒன்றில் நேரடியாக (அதாவது விலைகளாக) அல்லது மறைமுகமாக (அதாவது விலைகளிலிருந்து பெறப்பட்டவை) சொத்து அல்லது பொறுப்பிற்காக அவதானிக்கப்படக்கூடிய உள்ளீடுகளைப் பயன்படுத்துகின்ற சீர்மதிப்புப் பெறுமதி அளவீடுகள் மற்றும்
- மட்டம் 3:** சொத்து அல்லது பொறுப்பிற்காக அவதானிக்கத்தக்க சந்தைத் தரவுகளை அடிப்படையாகக் கொண்டிருக்காத (அதாவது அவதானிக்கமுடியாத உள்ளீடுகள்) உள்ளீடுகளைப் பயன்படுத்துகின்ற சீர்மதிப்புப் பெறுமதி அளவீடுகள்.

பின்வரும் அட்டவணை சீர்மதிப்புப் பெறுமதி படிநிலையில் பதிவுசெய்யப்பட்ட சொத்துக்கள் மற்றும் பொறுப்புக்களின் பகுப்பாய்வொன்றினைக் காட்டுகின்றது:

2025 திசம்பர் 31	மட்டம் 1 ரூ. '000	மட்டம் 2 ரூ. '000	மட்டம் 3 ரூ. '000	மொத்தம் ரூ. '000
வெளிநாட்டு நிதியியல் சொத்துக்கள்				
இலாபம் அல்லது நட்டத்தினூடான சீர்மதிப்புப் பெறுமதியிலான பிணையங்கள்	95,447,519	—	—	95,447,519
ஏனைய அனைத்தையுமுள்ளடக்கிய வருமானத்தினூடான சீர்மதிப்புப் பெறுமதியிலான பிணையங்கள்	875,952,785	—	—	875,952,785
பெறுதி நிதியியல் சாதனங்கள்	—	16,039	—	16,039
ப.நா.நி. தொடர்பான சொத்துக்கள்	246,048,527	—	—	246,048,527
	1,217,448,831	16,039	—	1,217,464,870
வெளிநாட்டு நாணய நிதியல்லாச் சொத்துக்கள்				
தங்கம்	26,705,749	—	—	26,705,749
	26,705,749	—	—	26,705,749
உள்நாட்டு நாணய நிதியியல் சொத்துக்கள்				
இலங்கை அரசு பிணையங்கள்	17,241,427	1,817,647,765	—	1,834,889,192
	17,241,427	1,817,647,765	—	1,834,889,192
ஏனைய நிதியல்லாச் சொத்துக்கள்				
காணி	—	—	14,197,618	14,197,618
கட்டடம்	—	—	7,553,742	7,553,742
	—	—	21,751,360	21,751,360
நிதியியல் பொறுப்புக்கள்				
பெறுதி நிதியியல் சாதனங்கள்	—	28,650,448	—	28,650,448
	—	28,650,448	—	28,650,448

நிதியியல் அறிக்கைகளும் தொழிற்பாடுகளும்

2024 திசம்பர் 31	மட்டம் 1 ரூ. '000	மட்டம் 2 ரூ. '000	மட்டம் 3 ரூ. '000	மொத்தம் ரூ. '000
வெளிநாட்டு நிதியியல் சொத்துக்கள்				
ஏனைய அனைத்தையுமுள்ளடக்கிய வருமானத்தினூடான சீமதிப்புப் பெறுமதியிலான பிணையங்கள்	672,461,750	-	-	672,461,750
பெறுதி நிதியியல் சாதனங்கள்	-	27,957,163	-	27,957,163
ப.நா.நி. தொடர்பான சொத்துக்கள்	222,217,340	-	-	222,217,340
	894,679,090	27,957,163	-	922,636,253
வெளிநாட்டு நாணய நிதியல்லாச் சொத்துக்கள்				
தங்கம்	11,629,873	-	-	11,629,873
	11,629,873	-	-	11,629,873
உள்நாட்டு நாணய நிதியியல் சொத்துக்கள்				
இலங்கை அரசு பிணையங்கள்	24,702,975	1,724,170,085	-	1,748,873,060
	24,702,975	1,724,170,085	-	1,748,873,060
ஏனைய நிதியல்லாச் சொத்துக்கள்				
காணி	-	-	14,197,619	14,197,619
கட்டிடம்	-	-	7,816,143	7,816,143
	-	-	22,013,762	22,013,762
நிதியியல் பொறுப்புக்கள்				
பெறுதி நிதியியல் சாதனங்கள்	-	37,196,388	-	37,196,388
	-	37,196,388	-	37,196,388

காணி மற்றும் கட்டிடங்கள்

மதிப்பிடப்படும் முறை

காணியானது நேரடி ஒப்பீட்டு முறையுடன் சந்தை அணுகுமுறையைப் பயன்படுத்தி மதிப்பீடு செய்யப்பட்டதுடன் இம்முறையில் கூட்டப்படாத அல்லது பெயரளவு கூட்டப்பட்ட மேம்பாட்டுப் பெறுமதியுடனான அண்மைய விற்பனைகளுடன் சொத்துக்கள் ஒப்பீட்டிட்டு, வேறுபாடுகளுக்கான சீராக்கங்கள் மேற்கொள்ளப்பட்டு சீமதிப்புப் பெறுமதி பெறப்படுகின்றது.

சமூகத்திற்குச் சேவை வழங்குகின்ற பொதுத் துறை நிறுவனங்களினால் கட்டுப்படுத்தப்படுகின்ற சொத்துக்கள் திறந்த திரவத்தன்மை சந்தையில் விற்பனை செய்யப்படுவதில்லை என்பதைக் கருத்திற்கொண்டு, சென்றல் பெயரின் மீதும் வைந் எவேய்ஸ் தவிர்ந்த அனைத்துக் கட்டிடங்களையும் மதிப்பீடு செய்வதில் பெறுமானத்தேய்விடப்பட்ட நடைமுறைப் பதிலீட்டுக் கிரய முறை பயன்படுத்தப்படுகின்றது.

ஏனைய கட்டிடங்களை மதிப்பிடுவதற்கு வருமான அணுகுமுறை பயன்படுத்தப்பட்டதுடன் இம்முறையானது ஆதனங்களை மதிப்பிடப்பட்ட எதிர்கால வருமானம், இலாபம் அல்லது காசுப் பாய்ச்சலைத் தனியொரு நடைமுறைத் தொகைக்கு மாற்றுவதன் (கழிவிடப்படுவதன்) மூலம் மதிப்பிடுகின்றது.

சந்தை அணுகுமுறையின் கீழ், மதிப்பிடப்பட்ட சீமதிப்புப் பெறுமதியானது பின்வருமாறு அதிகரிக்கலாம்/(குறைவடையலாம்):

- பேர்ச் ஒன்றுக்கான விலை அதிகரித்தல்/(குறைதல்)
- சதுர அடி ஒன்றுக்கான விலை அதிகரித்தல்/(குறைதல்)

வருமான அணுகுமுறையின் கீழ், மதிப்பிடப்பட்ட சீமதிப்புப் பெறுமதியானது பின்வருமாறு அதிகரிக்கலாம்/(குறைவடையலாம்):

- மொத்த வருடாந்த வாடகை வருமானம் அதிகரித்தல்/(குறைதல்)
- ஆண்டு ரீதியான கொள்வனவு அதிகரித்தல்/(குறைதல்)

பெறுதிகள்

பெறுதி மதிப்பீட்டு மாதிரிகள் முன்னோக்கிய விலைகளை (சந்தையில் கிடைக்கத்தக்கதாகவுள்ள முன்னோக்கிய புள்ளிகளுக்கு மேலதிக நிறைகளை அறிவிப்பதன் மூலம் கணக்கிடப்பட்டது) மற்றும் பெறுதித் திகதியிலுள்ளவாறு தொடர்பான நாணயங்களில் பூச்சிய நறுக்கு விளைவு வளையிகளின் அடிப்படையாகக் கொண்டு கணிக்கப்பட்ட கழிவு வீதங்கள் என்பவற்றினைப் பயன்படுத்துகின்றன. மதிப்பிடப்பட்ட சாதனமானது எல்லையொன்றினை உட்கொண்டிருப்பின் எல்லை வீதத்தின் தாக்கத்தைப் பிரதிநிதித்துவப்படுத்துவதற்காக முன்னோக்கிய விலைகள் மற்றும்/அல்லது வட்டி வீதங்களுக்குச் சீராக்கங்கள் மேற்கொள்ளப்படுகின்றன.

நிதியியல் அறிக்கைகளும் தொழிற்பாடுகளும்

தங்கம்	2025 ரூ. '000	2024 ரூ. '000
சனவரி 1 இலுள்ளவாறு நிலுவை	11,629,873	10,120,756
ஆண்டு காலப்பகுதியிலான கொள்வனவுகள்/(விற்பனைகள்)	5,890,537	-
வெளிநாட்டுச் செலாவணி ஈட்டல்கள்/(நட்டம்)	548,800	(761,830)
தங்கத்தின் விலையிலான மாற்றம்	8,636,539	2,270,947
திசெம்பர் 31 இலுள்ளவாறு நிலுவை	26,705,749	11,629,873

49.2 மீள்கொள்வனவு மற்றும் மீள்விற்பனை உடன்படிக்கைகள்/துணைநிலை வைப்பு வசதிகள்

உடன்படிக்கைகளின் குறுகிய கால இயல்பின் காரணமாக மீள்கொள்வனவு மற்றும் மீள்விற்பனைகளின் அறிக்கையிடப்பட்ட பெறுமதி சீமதிப்புப் பெறுமதியை அண்மித்ததாக இருக்கும் எனக் கருத்திற்கொள்ளப்படுகின்றது. 2025 திசெம்பர் 31 இலுள்ளவாறு வழங்கப்பட்ட துணைநிலை வைப்பு வசதியின் கொண்டு செல்லல் பெறுமதி ரூ.176,322.11 மில்லியனாகவும் (2024 - ரூ.194,337.03 மில்லியன்) 2025 திசெம்பர் 31 இலுள்ளவாறு மீள்விற்பனை உடன்படிக்கைகளின் கீழ் கொள்வனவு செய்யப்பட்ட இலங்கை அரசு பிணையங்களின் கொண்டு செல்லல் பெறுமதி ரூ. 1,107.25 மில்லியனாகவும் (2024 - ரூ. 26,194.92 மில்லியன்) இருந்தது. 2025 திசெம்பர் 31 இலுள்ளவாறு மீள்கொள்வனவு உடன்படிக்கைகளின் கீழ் விற்பனை செய்யப்பட்ட இலங்கை அரசு பிணையங்களின் வெளிநின்ற நிலுவை எதுவும் காணப்படவில்லை (2024 - ஏதுமில்லை).

49.3 சுற்றோட்டத்திலுள்ள நாணயம்

சுற்றோட்டத்திலுள்ள நாணயங்களின் சீமதிப்புப் பெறுமதியானது நிதியியல் கூற்றுக்களில் அறிக்கையிடப்பட்டுள்ளவாறு அவற்றின் முகப்புப் பெறுமதியாக இருக்குமென கருத்திற்கொள்ளப்படுகின்றது.

49.4 வைப்புக்கள்

கோரப்படுகின்ற போது செலுத்தப்பட வேண்டுமாதலால் வைப்புக்களின் கொண்டு செல்லல் பெறுமதியானது அவற்றின் சீமதிப்புப் பெறுமதியை அண்மித்ததாகக் காணப்படுமென கருத்திற்கொள்ளப்படுகின்றது.

49.5 சீமதிப்புப் பெறுமதியில் அளவிடப்படப்படாத நிதியியல் சாதனங்கள்

சீமதிப்புப் பெறுமதியில் அளவிடப்படப்படாத நிதியியல் சாதனங்கள் கீழேயுள்ள அட்டவணையில் தரப்பட்டுள்ளன..

	கொண்டு செல்லும் தொகை		சீமதிப்புப் பெறுமதி	
	2025 ரூ. '000	2024 ரூ. '000	2025 ரூ. '000	2024 ரூ. '000
வெளிநாட்டு நாணய நிதியியல் சொத்துக்கள்				
காகம் காகக்குச் சமமானவையும்	1,118,017,512	1,063,528,275	1,118,017,512	1,063,528,275
ப.நா.நி. தொடர்பான சொத்துக்கள்	314,811	658,728	314,811	649,493
ஏனைய பெறத்தக்கவைகள்	1,341,225	-	1,341,225	-
உள்நாட்டு நாணய நிதியியல் சொத்துக்கள்				
மீள்விற்பனை உடன்படிக்கைகளின் கீழ் கொள்வனவு செய்யப்பட்ட பிணையங்கள்	1,107,251	26,194,922	1,107,251	26,194,922
நிதியியல் மற்றும் ஏனைய நிறுவனங்களிலான பங்குரிமை முதலீடுகள்	46,834	46,834	46,834	46,834
வங்கிகளிற்கான கடன்கள்	5,418,490	9,561,430	5,502,269	9,464,955
ஏனைய சொத்துக்கள்	42,872,048	52,777,144	45,689,425	55,109,425
வெளிநாட்டு நாணய நிதியியல் பொறுப்புக்கள்				
வங்கிகள் மற்றும் நிதியியல் நிறுவனங்கள்	4,499,966	1,038,618	4,499,966	1,038,618
பன்னாட்டு நாணய நிதியம்	799,898,325	781,616,569	799,898,325	781,616,569
ஏனைய வெளிநாட்டுப் பொறுப்புக்கள்	642,153,677	868,551,340	642,153,677	868,551,340
ஏனையவை	204,000,470	104,975,256	204,000,470	104,975,256

நிதியியல் அறிக்கைகளும் தொழிற்பாடுகளும்

	கொண்டு செல்லும் தொகை		சீமதிப்புப் பெறுமதி	
	2025 ரூ. '000	2024 ரூ. '000	2025 ரூ. '000	2024 ரூ. '000
உள்நாட்டு நாணய நிதியியல் பொறுப்புக்கள்				
வங்கிகள் மற்றும் நிதியியல் நிறுவனங்களின் வைப்புக்கள்	227,700,087	180,946,953	227,700,087	180,946,953
அரசாங்க மற்றும் அரசாங்க நிறுவனங்களின் வைப்புக்கள்	7,905,167	1,534,996	7,905,167	1,534,996
மீள்கொள்வனவு உடன்படிக்கைகளின் கீழ் விற்பனை செய்யப்பட்ட பிணையங்கள் மற்றும் துணைநில் வைப்பு வசதி	176,322,112	194,337,033	176,322,112	194,337,033
சுற்றோட்டத்திலுள்ள நாணயம்	1,568,938,866	1,358,722,883	1,568,938,866	1,358,722,883
ஏனைய செலுத்தத்தக்கவைகள்	34,521,441	30,171,551	34,521,441	30,171,551

பன்னாட்டு நாணய நிதியியல் வைப்புக்கள், வங்கிகளுக்கு வழங்கப்பட்ட கடன்கள் மற்றும் உள்ளக நிதியியல் முதலீடுகளுடன் தொடர்புபட்ட நிலுவைகளின் சீமதிப்புப் பெறுமதியானது அவற்றின் கொண்டு செல்லல் தொகைகளிலிருந்து வேறுபடுகின்றது. இதற்கமைய, பன்னாட்டு நாணய நிதியியலுடன் தொடர்பான சொத்துக்கள் மற்றும் ஏனைய சொத்துக்களின் சீமதிப்புப் பெறுமதியானது இவ்விடயங்களின் கொண்டு செல்லல் பெறுமதியிலிருந்து வேறுபடுகின்றது.

வெளிநாட்டு நாணய நிதியியல் சொத்துக்களின் கீழ் காட்டப்பட்ட காசு மற்றும் காசிற்குச் சமமானவைகள் மற்றும் ஏனைய பெறத்தக்கவைகள், உள்நாட்டு நாணய நிதியியல் சொத்துக்களின் கீழ் காட்டப்பட்ட மீள்விற்பனை உடன்படிக்கையின் கீழ் கொள்வனவு செய்யப்பட்ட பிணையங்கள் மற்றும் அரசிற்கான தற்காலிக முற்பணைகள், வெளிநாட்டு நாணய நிதியியல் பொறுப்புக்களின் கீழ் காட்டப்பட்ட வங்கிகள் மற்றும் நிதியியல் நிறுவனங்கள், ஆசியத் தீர்ப்பளவு ஒன்றியம், பன்னாட்டு நாணய நிதியம் மற்றும் ஏனையவை அத்துடன் உள்நாட்டு நாணய நிதியியல் பொறுப்புக்களின் கீழ் காட்டப்பட்ட வங்கிகள் மற்றும் நிதியியல் நிறுவனங்களின் வைப்புக்கள், அரசு மற்றும் அரச நிறுவனங்களின் வைப்புக்கள், மீள்கொள்வனவு உடன்படிக்கையின் கீழ் விற்பனை செய்யப்பட்ட பிணையங்கள், சுற்றோட்டத்திலுள்ள நாணயம் மற்றும் ஏனைய செலுத்தத்தக்கவைகளின் சீமதிப்புப் பெறுமதிகள் அவற்றின் கொண்டு செல்லும் பெறுமதியிலிருந்து வேறுபடவில்லை.

50 ஒப்பீட்டுத் தகவல்கள்

பின்வரும் ஒப்பீட்டு புள்ளிவிவரங்கள் நடப்பு ஆண்டு சமர்ப்பிக்கப்பட்டவற்றுடன் இணங்க மீள்வகைப்படுத்தப்பட்டுள்ளன.

50.1 தேறல்செய்யப்படாத விலை மறுமதிப்பீடுகளிலிருந்து கிடைக்கும் இலாபம்/(நட்டம்) மற்றும் தேறல் செய்யப்பட்ட விலை மாற்றங்களிலிருந்து கிடைக்கும் இலாபம்/(நட்டம்) ஆகியவற்றின் மீள்வகைப்படுத்தல்

வருமானக் கூற்றிற்கான மாற்றங்கள்	முன்னர் அறிக்கையிடப்பட்டவற்று ரூ. '000	சீராக்கம் ரூ. '000	மீள்வகைப்படுத்தப்பட்ட மீதி ரூ. '000
தேறல் செய்யப்படாத விலை மறுமதிப்பீடுகளிலிருந்து கிடைக்கும் இலாபம்/(நட்டம்)	36,204,396	(36,204,396)	-
தேறல் செய்யப்பட்ட விலை மறுமதிப்பீடுகளிலிருந்து கிடைக்கும் இலாபம்/(நட்டம்)	28,410,885	(28,410,885)	-
வெளிநாட்டு ஒதுக்கு நடவடிக்கைகளிலிருந்தான இலாபம்/(நட்டம்)	-	23,147,517	23,147,517
சந்தை செயற்பாட்டு நடவடிக்கைகளிலிருந்தான இலாபம்/(நட்டம்)	-	41,467,764	41,467,764
மொத்தம்	64,615,281	-	64,615,281

இந்த ஆண்டில், முன்னர் தனித்தனியாக வழங்கப்பட்ட, தேறல்செய்யப்படாத விலை மறுமதிப்பீடுகளிலிருந்து கிடைத்த இலாபங்கள்/(நட்டங்கள்) மற்றும் தேறல் செய்யப்பட்ட விலை மாற்றங்களிலிருந்து கிடைத்த இலாபங்கள்/(நட்டங்கள்) ஆகியவை, அடிப்படைச் செயல்பாடுகளின் தன்மையைச் சிறப்பாகப் பிரதிபலிக்கும் வகையில் மீள்வகைப்படுத்தப்பட்டுள்ளன. அதன்படி, இந்தத் தொகைகள் தற்போது “வெளிநாட்டு ஒதுக்கு நடவடிக்கைகளிலிருந்தான இலாபம்/(நட்டம்)” மற்றும் “சந்தை செயற்பாட்டு நடவடிக்கைகளிலிருந்தான இலாபம்/(நட்டம்)” ஆகியவற்றின் கீழ் காட்சிப்படுத்தப்பட்டுள்ளன.

51 தொடர்பான தரப்பினர்கள்

51.1 அரசு மற்றும் அரசினால் கட்டுப்படுத்தப்படுகின்ற நிறுவனங்களுடனான கொடுக்கல்வாங்கல்கள்

வங்கியின் வழமையான வியாபாரத்தின் போது தொடர்புடைய தரப்பினர்களோடு கொடுக்கல்வாங்கலில் ஈடுபடுகின்றது. தொடர்புடைய தரப்பினருள் இலங்கை அரசாங்கம் (அரசானது இ.ம.வங்கியின் உரிமையாளர் என்ற ரீதியில்), பல்வேறு அரசு திணைக்களங்கள், அரசின் கட்டுப்பாட்டுக்குட்பட்ட நிறுவனங்கள் என்பவற்றினை உள்ளடக்கின்றன. பன்னாட்டு கணக்கீட்டு நியமங்கள் 24 - திருத்தப்பட்ட தொடர்புடைய தரப்பினரின் வெளிப்படுத்தல்களுக்கமைய வங்கியினால் அரசுடனும் அரசின் கட்டுப்பாட்டுக்குட்பட்ட நிறுவனங்களுடனும் மேற்கொள்ளப்பட்ட தனித்தனியாக முக்கியத்துவம் வாய்ந்த மற்றும் தனித்தனியாக முக்கியத்துவமில்லாத ஆனால் ஒன்றுமேற்ற அடிப்படையில் முக்கியத்துவம் வாய்ந்த கொடுக்கல்வாங்கல்கள் மற்றும் ஒழுங்குகளின் விபரங்கள் பின்வருமாறு:

நிதியியல் அறிக்கைகளும் தொழிற்பாடுகளும்

கொடுக்கல்வாங்கலின் இயல்பு	குறிப்பு	2025 ரூ. '000	2024 ரூ. '000
கொடுக்கல்வாங்கல்கள்:			
அரசு பிணையங்களின் உடனடிக் கொள்வனவு		-	1,125,844
மீள்கொள்வனவு/விற்பனைகளிற்கான உடன்படிக்கையின் கீழ் கொள்வனவு செய்யப்பட்ட/விற்பனை செய்யப்பட்ட இலங்கை மத்திய வங்கி மற்றும் அரசு பிணையங்கள்		10,287,612,870	11,280,112,844
விற்பனைகளிற்கான உடன்படிக்கையின் கீழ் இலங்கை மத்திய வங்கி மற்றும் அரசு பிணையங்கள் மீதான வட்டி வருமானம்		161,764	4,164,552
மீள்விற்பனைகளிற்கான உடன்படிக்கையின் கீழ் விற்பனை செய்யப்பட்ட இலங்கை மத்திய வங்கி மற்றும் அரசு பிணையங்கள் மீதான வட்டிச் செலவுகள்		3,092,355	2,551,106
அரசாங்கத்தின் சார்பாக பெற்றுக் கொள்ளப்பட்ட நிதியங்கள்		788,800,158	853,928,592
அரசாங்கத்தின் சார்பாக பகிர்ந்தளிக்கப்பட்ட நிதியங்கள்		792,081,752	1,062,078,470
திசெம்பர் 31இல் முடிவடைந்த ஆண்டுக்கான நாணயத் தாள்களை அச்சிடுவதற்கான செலவு	51.1.3	4,041,470	2,947,555
திசெம்பர் 31இல் முடிவடைந்த ஆண்டு காலப்பகுதியில் பொருட்கள், பணிகள் மற்றும் வரிகளுக்கான கொடுப்பனவுகள்	51.1.4	6,868,444	11,136,712
காலப்பகுதியிலான மொத்த வெளிநாட்டுச் செலாவணிக் கொடுக்கல்வாங்கல்கள்	51.1.6		
விற்பனைகள்		43,618,034	68,814,477
கொள்வனவுகள்		563,601,550	916,768,375
ஐ.அ.டொலர்/இலங்கை ரூபா பெறுதிகள்		1,187,848,850	4,086,139
வெளிநாட்டுச் சட்டச் செலவுகள்		8,853	6,050
ஆண்டுப்பகுதியில் கைவிடப்பட்ட ஆதனம் தொடர்பில் பெறப்பட்ட நிதியம்		771,266	476,420
வாடகை வருமானம்		223,023	188,745
பங்கிலாப வருமானம்		197,535	129,728
ஏனைய கொடுக்கல்வாங்கல்கள்	51.1.9	387,567	466,495
நிலுவைகள்:			
இலங்கை மத்திய வங்கியினால் வைத்திருக்கப்படுகின்ற இலங்கை அரசு பிணையங்கள்	51.1.7	1,834,889,192	1,748,873,060
கொவிட்-19 புத்தியிரளித்தல் மீள்நிதியிடல் திட்டத்தின் கீழ் வழங்கப்பட்ட கடன்கள்		4,797,376	8,302,464
மேலே பிபி கடன் திட்டத்தின் கீழ் வழங்கப்படும் கடன்கள்		222,769	364,714
இலங்கை மத்திய வங்கியின் கொடுகடன் உத்தரவாதங்களின் கீழ் வகைப்படுத்தப்பட்ட கடன்கள் மற்றும் எம்எல்எச் கடன்கள்		142,250	134,362
குறிப்பிட்ட நோக்கங்களுக்காக வைத்திருக்கப்பட்ட அரசு பிணையங்கள்		29,161,311	23,923,607
வங்கிகள் மற்றும் நிதியியல் நிறுவனங்களுடனான அ.நே.மொ.தீ. நிலுவைகள்	26	1,700,322,145	132,888,982
இலங்கை வங்கி இலண்டனுடனான நொஸ்ரோ கணக்கு நிலுவைகள்		165,798	36,714
திறைசேரி மற்றும் ஏனைய அமைச்சுக்களிலிருந்து பெறத்தக்கவை		4,397,939	19,033,179
திறைசேரி மற்றும் ஏனைய அமைச்சுக்களுக்கு செலுத்தத்தக்கவை	25.2	162,515,866	29,660,536
திசெம்பர் 31இல் உள்ளவாறு அரசு மற்றும் அரசு நிறுவனங்களுடனான நடைமுறைக் கணக்கு நிலுவைகள்		156,540	178,324
கைவிடப்பட்ட ஆதன நிலுவைகள்		8,954,423	8,172,494
ஏனைய நிலுவைகள்	51.1.9	57,808	57,571

51.1.1 மத்திய வங்கிச் சட்டத்தின் பாகம் IX இன் பிரிவு 61இன் கீழ் அதிகாரமளிக்கப்பட்டவாறும் ஆளும் சபையினால் அங்கீகரிக்கப்பட்டவாறும் வங்கி மேற்பார்வைத் திணைக்களமானது இலங்கை மத்திய வங்கியினால் உரிமம் வழங்கப்பட்ட வங்கிகள் மீதான ஒழுங்குபடுத்துதலையும் மேற்பார்வைத் தொழிற்பாட்டையும் மேற்கொண்டு வருகின்றது.

மத்திய வங்கிச் சட்டத்தின் பாகம் IX இன் பிரிவு 61இன் கீழ் அதிகாரமளிக்கப்பட்டவாறும் ஆளும் சபையினால் அதிகாரமளிக்கப்பட்டவாறும் இலங்கை மத்திய வங்கியினால் உரிமமளிக்கப்பட்ட வங்கியல்லாத நிதியியல் நிறுவனங்கள் தொடர்பிலான அதன் ஒழுங்குமுறைப்படுத்தல் மற்றும் மேற்பார்வைத் தொழிற்பாடுகளை வங்கியின் வங்கியல்லாத நிதியியல் நிறுவனங்களின் மேற்பார்வைத் திணைக்களம் மேற்கொள்கின்றது.

நிதியியல் அறிக்கைகளும் தொழிற்பாடுகளும்

51.1.2 இலங்கை மத்திய வங்கிச் சட்டத்தின் பிரிவு 132 இன் படி, அரசாங்கக் கணக்கிற்கான அரசாங்கப் பிணையங்களை வழங்குதல் மற்றும் உள்நாட்டு மற்றும் வெளிநாட்டுப் படுகடன் தொடர்பாகச் பணிக் கொடுப்பனவுகள் உள்ளிட்ட பொதுப் படுகடனை நிர்வகித்தலில் பொதுப் படுகடன் முகாமைத்துவ அலுவலகத்தின் தொழிற்படுத்துகை வரையான காலப்பகுதியில் மத்திய வங்கி அரசாங்கத்தின் முகவராகத் தொடர்ந்து செயற்பட்டது. 2004 ஆம் ஆண்டின் 33 ஆம் இலக்க பொதுப் படுகடன் முகாமைத்துவச் சட்டத்தின் கீழ் நிதி, திட்டமிடல் மற்றும் பொருளாதார அபிவிருத்தி அமைச்சினுள் பொதுப் படுகடன் முகாமைத்துவ அலுவலகமானது 2024 திசெம்பரில் தாபிக்கப்பட்டது. பொதுப் படுகடன் முகாமைத்துவ அலுவலகமானது 2025 திசெம்பரில் முழுமையாகச் செயற்படத் தொடங்கியதுடன் மத்திய வங்கிச் சட்டத்தின் கீழ் மத்திய வங்கியின் பொதுப் படுகடன் திணைக்களத்தினால் முன்னர் மேற்கொள்ளப்பட்ட பொதுப் படுகடன் முகாமைத்துவப் பணிகளின் முழுப் பொறுப்பையும் ஏற்றுக்கொண்டது. இருப்பினும், பொதுப் படுகடன் முகாமைத்துவச் சட்டம் மற்றும் மத்திய வங்கிச் சட்டம் என்பவற்றுடன் தொடர்புடைய ஏற்பாடுகளுக்கமைய, 2026 சனவரி 01 தொடக்கம் நடைமுறைக்கு வரும் வகையில், மத்திய வங்கியின் கொடுப்பனவுகள் மற்றும் தீர்ப்பனவுகள் திணைக்களத்தின் கீழ் அரசு பிணையங்களுக்கான பத்திரங்களற்ற பிணையங்கள் தீர்ப்பனவு முறைமை மற்றும் மத்திய வைப்பக் முறைமை என்பவற்றை மத்திய வங்கி தொடர்ந்து முன்னெடுக்குமென்பதுடன் கொடுப்பனவுகள் மற்றும் தீர்ப்பனவுகள் திணைக்களத்தின் பணியாளர் அரசு பிணையங்களின் பதிவாளராக நியமிக்கப்பட்டுள்ளார்.

51.1.3 இலங்கை மத்திய வங்கிச் சட்டத்தின் 44ஆம் பிரிவின்படி இலங்கையில் நாணய விநியோகத்தை மேற்கொள்ளும் ஏக உரிமையையும் அதிகாரத்தையும் வங்கி கொண்டுள்ளது. இதற்கிணங்க வங்கியின் நாணயத் திணைக்களம் இலங்கையிலே சட்ட ரீதியான நாணயத்தை விநியோகிக்கும் ஏக அதிகாரத்துவம் உடையதாகத் தொழிற்படுகின்றது. நாணயத் தாள்களை அச்சிடுதலானது, 40 சதவீதப் பங்குகளை அரசாங்கம் சொந்தமாகக் கொண்டுள்ள டி லா ரூ லங்கா கரன்சி அன்ட் செக்யூரிட்டி (பிறைவேட்) லிமிடெட் எனும் நிறுவனத்தால் மேற்கொள்ளப்படுகிறது.

51.1.4 சாதாரண நடவடிக்கைகளை மேற்கொள்ளும் போது வங்கியானது அரசு நிறுவனங்கள் அல்லது அரசாங்கத்தின் குறிப்பிடத்தக்களவு செலவாக்கு அல்லது கட்டுப்பாடுள்ள நிறுவனங்களுடன் பல்வேறுபட்ட பொருட்கள் மற்றும் பணிகளைப் பெற்றுக் கொள்வதற்காக கொடுக்கல்வாங்கல்களில் ஈடுபடுகிறது.

51.1.5 வங்கியானது குறிப்பு 56 இல் விளக்கப்பட்டுள்ளவாறு, பொதுவாக நம்பிக்கைப் பொறுப்பாளராகக் கடமை புரிவதனால் சொத்துக்கள் மற்றும் பொறுப்புக்களை அரசாங்கம், நம்பிக்கைப் பெறுப்புக்கள், ஓய்வூதிய நன்மைத் திட்டங்கள் மற்றும் பிற நிறுவனங்களின் சார்பில் வைத்திருக்க அல்லது வழங்க முன் வருகின்றது.

51.1.6 இலங்கை மத்திய வங்கிச் சட்டத்தின் ஏற்பாடுகளின்படி, வங்கியின் சந்தைத் தொழிற்பாட்டுத் திணைக்களம் உள்நாட்டு வெளிநாட்டுச் செலாவணிச் சந்தையின் அபிவிருத்தியையும் உரிமப்பெற்ற வர்த்தக வங்கிகள் மற்றும் தேசிய சேமிப்பு வங்கி என்பவற்றின் தேறிய வெளிநாட்டுச் செலாவணி திறந்த நிலையினையும் கண்காணிக்கின்றது. உள்நாட்டு வெளிநாட்டுச் செலாவணிச் சந்தை அபிவிருத்தியைக் கண்காணிக்கின்ற போது வங்கியானது சந்தையின் இரு புறங்களிலுமிருந்து இலங்கை ரூபாவின் செலாவணி வீதத்தின் மிகைத் தளம்பலினை மிதமான நிறைவுக்குக் கொண்டு வருகின்றது. எனினும், பன்னாட்டு நாணய நிதிய விரிவாக்கப்பட்ட நிதிய வசதி நிகழ்ச்சித்திட்டத்தின் கீழ் தேறிய அலுவல்சார் பன்னாட்டு ஒதுக்குகள் இலங்கை அடைவதற்கு, குறிப்பாக வெளிநாட்டுச் செலாவணி ஒதுக்குகளை ஒன்றுதிரட்ட வேண்டியதன் காரணமாக வங்கியின் தலையீட்டு உபாயம் முக்கியமாக வெளிநாட்டுச் செலாவணியைக் கொள்வனவு செய்வதில் கவனம் செலுத்தியது. 2025 காலப்பகுதியில், பெறுமதித் திகதியின் அடிப்படையில் ஐ.அ.டொலர் 1,992.35 மில்லியன் தொகையிலான தேறிய கொள்வனவுகளுடன் உள்நாட்டு வெளிநாட்டுச் செலாவணிச் சந்தையில் தேறிய கொள்வனவாளராக வங்கி காணப்பட்டது.

51.1.7 வங்கியின் சந்தைத் தொழிற்பாட்டுத் திணைக்களமானது வங்கியின் நாணயக் கொள்கையை நடைமுறைப்படுத்தும் நேரடித் தொழிற்பாட்டை, பிரதானமாக 2023ஆம் ஆண்டு 16ஆம் இலக்க இலங்கை மத்திய வங்கிச் சட்டத்தின் 31ஆம் பிரிவின்படி யாக, திறந்த சந்தை நடவடிக்கைகளினூடாக செயற்படுத்துவதுடன் இலங்கை மத்திய வங்கிச் சட்டத்தின் 32 - 34 பிரிவுகளின் படியான நியதிச்சட்ட ஒதுக்குத் தேவைப்பாடுகளையும் நடைமுறைப்படுத்துவதுடன் அரசாங்கம் பங்குடமைகளைக் கொண்டுள்ள வர்த்தக வங்கிகளினதும் வேறும் சில நிதியியல் நிறுவனங்களினதும் அரசு நிறுவனங்களினதும் வங்கியாகவும் தொழிற்படுகிறது. 2025 திசெம்பர் 31ஆம் திகதியிலுள்ளவாறு இத்தொழிற்பாட்டின் நிமித்தமாக எழும் திரண்ட நிறுவனங்கள் குறிப்பு 12, 26 மற்றும் 28 இல் தரப்பட்டுள்ளன. அரசு பிணையங்களிலிருந்து உழைக்கப்பட்ட வட்டி குறிப்பு 35இல் தரப்பட்டுள்ளது.

51.1.8 வங்கியானது எவ்விதக் கட்டணங்களையும் அறவிடாது அரசு கட்டுப்பாட்டிலுள்ள வங்கியொன்றின் காப்பாளர் நடவடிக்கைகளையும் மேற்கொள்கிறது.

51.1.9 ஏனைய மீதிகளும் கொடுக்கல்வாங்கல்களும் அரசாங்கம், அரசாங்கத் திணைக்களங்கள் மற்றும் அரசின் கட்டுப்பாட்டுக்குட்பட்ட நிறுவனங்களுடன் மேற்கொள்ளப்பட்ட தனிப்பட்ட ரீதியில் முக்கியத்துவமில்லாத கொடுக்கல்வாங்கல்களை உள்ளடக்கின்றன.

51.2 முக்கிய முகாமைத்துவ ஆளணியினருடனான கொடுக்கல்வாங்கல்கள்

ஆளுநர், துணை ஆளுநர்கள் மற்றும் உதவி ஆளுநர்கள் உள்ளடங்கலாக ஆளுகைச் சபையின் அங்கத்தவர்கள் வங்கியின் முக்கிய முகாமைத்துவ ஆளணியினராவர். முக்கிய முகாமைத்துவ ஆளணியினருடனான கொடுக்கல்வாங்கல்கள் பற்றிய விபரங்கள் பின்வருமாறு:

51.3 முக்கிய முகாமைத்துவ ஆளணியினருக்கான இழப்பீடு

	2025 ரூ. '000	2024 ரூ. '000
குறுகிய கால ஊழியர் நன்மைகள்	252,129	295,175

மேற்கூறிய இழப்பீடுகளில் முக்கிய நிர்வாகப் பணியாளர்களுக்கு அவர்களுடனான வேலைவாய்ப்பு ஒப்பந்தங்களின் அடிப்படையில் வங்கி வழங்கிய காசு மற்றும் காசு அல்லாத பலன்கள் இரண்டும் அடங்கும்.

51.4 முக்கிய முகாமைத்துவ ஆளணியினருடனான ஏனைய கொடுக்கல்வாங்கல்கள்

	2025 ரூ. '000	2024 ரூ. '000
முக்கிய முகாமைத்துவ ஆளணியினருக்கான வெளிநின்ற கடன்கள்	238,684	263,898
ஆண்டில் வழங்கப்பட்ட கடன்கள்	227,510	124,331
இவ்வாண்டுப்பகுதியில் மீளச்செலுத்தப்பட்ட கடன்கள்	269,162	238,654

நிதியியல் அறிக்கைகளும் தொழிற்பாடுகளும்

அனைத்துக் கடன்களும் கடன் வகையைப் பொறுத்து 2 சதவீதம் தொடக்கம் 7 சதவீதம் வரையிலான வட்டி வீச்சிடையுடன் கூடிய போதியளவு பிணையறுதியனைக் கொண்டுள்ளதும் மாதாந்தம் மீள் செலுத்தப்படுகின்றன.

51.5 தொழில்நிலைக்குப் பின்னான நன்மைத் திட்டங்களுடனான கொடுக்கல்வாங்கல்கள்

	2025 ரூ. '000	2024 ரூ. '000
செலுத்தப்பட்ட மற்றும் செலுத்தப்பட வேண்டிய பங்களிப்புகள்	79,791	103,855

குறிப்பு 16இல் வெளிப்படுத்தப்பட்டுள்ளவாறு ஒப்பீட்டியம் மற்றும் ஏனைய ஒப்பீட்டியத்திற்குப் பின்னான திட்டங்களுக்கு வங்கி பல்வேறு தொகைகளைப் பங்களித்ததுடன் ஊழியர் சேம நிதியத்திற்கு ரூ.1,645.66 மில்லியன் (2024இல் ரூ.1,617.89 மில்லியன்) தொகையினைச் செலுத்தியது. வழமையான வியாபார நடவடிக்கைகளின் போது வங்கியானது அதன் தொழிலுக்குப் பின்னான திட்டங்களுக்கு வங்கித்தொழில் மற்றும் நிதியியல் பணிகளை வழங்குகின்றது. அத்தகைய திட்டங்களுடனான நிலுவைகளின் தொகைகள் குறிப்பு 30.2இல் தரப்பட்டுள்ளன.

52 எதிர்பார்ப்பு பொறுப்புகள்

52.1 நிதியியல் உத்தரவாத ஒப்பந்தங்கள்

வங்கியானது அரசாங்கத்தின் அல்லது அதன் முகவரணமைகளினதும் நிறுவனங்களினதும் முகவராகச் செயற்பட்டு, பொதுத் திறைசேரியினால் வங்கிக்கு வழங்கப்பட்டுள்ள பதில் உத்தரவாதங்களைப் பயன்படுத்தி பல்வேறு தரப்பினர்களுக்கும் உத்தரவாதங்களை வழங்குகின்றது. 2025 திசம்பர் 31இல் உள்ளவாறு அத்தகைய வெளிநின்ற உத்தரவாதங்கள் எதுவுமிருக்கவில்லை.

52.2 கொடுகடன் உத்தரவாதங்கள்

சிறிய மற்றும் நடுத்தர தொழில்முயற்சிகளுக்கு நிதியிடுவதற்கு பங்கேற்கும் நிதியியல் நிறுவனங்களுக்கு வெளியக கொடுகடன் வசதிகளிலிருந்தான கடன் பெறுகைகளிலிருந்து மீள்நிதியிடலை வழங்குதல், அத்தகைய தொழில்முயற்சிகளுக்கு கடன்கள் மீதான கொடுகடன் உத்தரவாதங்களை வழங்குதல், உத்தரவாத தவணைத் தொகைகளைச் சேகரித்தல், கொடுகடன் உத்தரவாத நிதியங்களை நிருவகித்தல் மற்றும் கடன் செலுத்தத் தவணைகளைத் தடுக்கும் நோக்குடன் கடன் நிதியங்கள்

உரிய விதத்தில் பயன்படுத்தப்படுவதனை உறுதிப்படுத்துவதற்காக கொடுகடனுக்குப் பின்னான சோதிப்புக்கள் மற்றும் பின்தொடர் நடவடிக்கைகளை மேற்கொள்ளுதல் சார்ந்த தொழிற்பாடுகளை வங்கியின் பிரதேச அபிவிருத்தித் திணைக்களம் மேற்கொண்டது. 2023இல் மத்திய வங்கிச் சட்டத்தின் சட்டவாக்கம் வரை, பிரதேச அபிவிருத்தித் திணைக்களமானது இவ்வேற்பாட்டின் கீழ் கொடுகடன்களை வழங்குகின்ற பங்கேற்கும் கொடுகடன் நிறுவனங்களுக்கு எழக்கூடிய இழப்புகளுக்கெதிராக வங்கி உத்தரவாதங்களை வழங்கியது. இது கடன்பெறுநர்களின் செலுத்தத் தவறுகைகளுக்கான ஒரு உத்தரவாதமல்ல என்பதோடு இழப்புகளுக்காக மட்டுமேயாகும். அதாவது, பங்கேற்கும் கொடுகடன் நிறுவனங்களின் மூலம் கடன்களை மீள அறவிடுவதற்கு நடவடிக்கை எடுக்கப்பட்டதன் பின்னர் உருவாகின்ற இழப்புகளுக்காக மாத்திரம் கோரல்கள் சமர்ப்பிக்கப்பட வேண்டும். இவ்வேற்பாடுகளின் கீழ் எழக்கூடிய எதிர்பார்ப்பு பொறுப்புகளுக்கான தொகைகள் பின்வருமாறு:

உள்நாட்டு வர்த்தக வங்கிகள் - கொடுகடன் உத்தரவாதங்கள் தொடர்பானது:	2025 ரூ. '000	2024 ரூ. '000
தொடர்பான தரப்பினர்கள்	27,773	131,687
ஏனையவை	-	109
மொத்தக் கொடுகடன் உத்தரவாதங்கள்	27,773	131,796

2025 திசம்பர் 31இல் முடிவடைந்த ஆண்டுக்கான அங்கீகரிக்கப்பட்ட கொடுகடன் உத்தரவாதம் மீது எதிர்பார்க்கப்படும் கொடுகடன் இழப்பு குறிப்பு 38இல் பதியப்பட்டுள்ளது.

52.3 சட்ட ரீதியான கோரல்கள்

2025 திசம்பர் 31இல் வங்கிக்கெதிரான பல சட்ட நடவடிக்கைகள் எஞ்சியிருந்தன. குறிப்பிடத்தக்க ஏதேனும் நடடங்கள் ஏற்படுவது சாத்தியமற்றதென்ற அபிப்பிராயத்தை வங்கி கொண்டுள்ளதால் எவ்வித ஏற்பாடுகளும் மேற்கொள்ளப்படவில்லை.

53 கடப்பாடுகள்

- (அ) 2025 திசம்பர் 31இல் உள்ளவாறு, ஆதனங்கள், பொறிகள் மற்றும் உட்கரணங்களின் கையேற்புத் தொடர்பில் வங்கி ரூ.895.70 மில்லியன் பெறுமதியான மூலதனக் கடப்பாட்டைக் கொண்டிருந்தது.
- (ஆ) 2025 திசம்பர் 31இல் உள்ளவாறு வெளிநின்ற முன்னோக்கிய செலாவணிக் கொடுக்கல்வாங்கல்கள் பின்வருமாறு காணப்படுகின்றன:

முன்னோக்கிய செலாவணி ஒப்பந்தங்கள்	2025 ரூ. '000	2024 ரூ. '000
முன்னோக்கிய செலாவணி ஐ.அ. கொள்வனவுகள்	1,930,810	1,318,306
முன்னோக்கிய செலாவணி விற்பனைகள்	-	71,100,000
முன்னோக்கிய செலாவணி கொள்வனவுகள் ஐ.அ.டொலர்	-	373,500

54 நிதியியல் சொத்துக்களின் மாற்றல்கள்

வழமையான வியாபார நடவடிக்கைகளின் போது நிதியியல் சொத்துக்களின், முக்கியமாக வெளிநாட்டு மற்றும் உள்நாட்டு நாணயங்களில் குறித்துரைக்கப்பட்ட படுகடன் பிணையங்களின் மாற்றலுக்கு வழிவகுக்கக்கூடிய கொடுக்கல்வாங்கல்களில் வங்கி ஈடுபடுகின்றது. குறிப்பு 7.3.6இல் குறிப்பிட்ட கணக்கீட்டுக் கொள்கையின்படி மாற்றல் செய்யப்பட்ட நிதியியல் சொத்துக்கள் தொடர்ச்சியாக முழுமையாக அல்லது வங்கியின் தொடர்ச்சியான ஈடுபாட்டின் அளவிற்கு அங்கீகரிக்கப்படலாம் அல்லது அவை முழுமையான அங்கீகரிப்பிலிருந்தும் நீக்கப்படலாம்.

வங்கியானது முழுமையாக அங்கீகரிப்பிலிருந்து நீக்கப்படாத அல்லது முக்கியமாக பின்வரும் கொடுக்கல்வாங்கல்கள் மூலம் வங்கியின் தொடர்ச்சியான ஈடுபாட்டைக் கொண்டிருக்கும் நிதியியல் சொத்துக்களை மாற்றல் செய்கின்றது:

- மீள்கொள்வனவு உடன்படிக்கைகளின் கீழ் விற்பனை செய்யப்பட்ட பிணையங்கள்
- கடன்வழங்கல் பிணையங்கள்
- பிணையாக வைக்கப்பட்ட பிணையங்கள்

54.1 முழுமையாக அங்கீகரிப்பிலிருந்து நீக்கப்படாத மாற்றல் செய்யப்பட்ட நிதியியல் சொத்துக்கள்

(அ) மீள்கொள்வனவு உடன்படிக்கைகளின் கீழ் விற்பனை செய்யப்பட்ட பிணையங்கள்

மீள்கொள்வனவு உடன்படிக்கைகளின் கீழ் விற்பனை செய்யப்பட்ட பிணையங்கள் வங்கியின் நாணயக் கொள்கைத் தொழிற்பாட்டின் ஒரு பகுதியாக செயற்படுத்தப்படுவதுடன் இவை சொத்துவத்தின் குறிப்பிடத்தக்களவு அனைத்து இடநீர்வுகளையும் வெகுமதிகளையும் கொண்டுள்ளமையால் நிதியியல் நிலைமைக் கூற்றில் "இலங்கை அரச பிணையங்கள்" இன் கீழ் தொடர்ச்சியாக முழுமையாக அங்கீகரிக்கப்படும். செலுத்தப்பட வேண்டிய காசு பிரதிபலன்கள் மற்றும் அதனுடன் தொடர்பான அட்டூறு வட்டி

நிதியியல் அறிக்கைகளும் தொழிற்பாடுகளும்

என்பன நிதியியல் நிலைமைக் கூற்றின் உள்நாட்டு நிதியியல் பொறுப்புக்களின் மீள்கொள்வனவு உடன்படிக்கைகளின் கீழ் விற்பனை செய்யப்பட்ட பிணையங்களின் கீழ் அங்கீகரிக்கப்பட்டுள்ளன.

(ஆ) கடன்வழங்கல் பிணையங்கள்

கடன் பிணையங்கள் விபரிப்பது யாதெனில் கட்டணத்தினால் உருவாக்கப்பட்ட சந்தை நடைமுறைகளில் பிணையங்கள் தற்காலிக அடிப்படையில் ஒரு தரப்பினரிடமிருந்து (கடன்கொடுப்பவர்: உதாரணம் இ.ம.வ) இன்னொரு தரப்பினருக்கு (கடன்பெறுபவர்) மாற்றல் செய்யப்படுவதாகும். கடன்வாங்கியவர் ஒப்பந்த தவணை முடிவில் அல்லது கேட்கப்படும் போது திரும்பச் செலுத்த வேண்டியது கட்டாயமானதாகும். தற்போது பல்வேறு வழங்குநர்களினால் வழங்கப்படும் முறிகள் மற்றும் பல்தேசிய முறிகள் ஆகியவற்றின் கூட்டுக்காப்பாளராக தெரிவுசெய்யப்பட்ட கிளியரிங் ஹவுஸ் செயற்படுகின்றது. அந்த முறிகளின் கேள்வியின் அடிப்படையில் அவற்றை கடன்கொடுப்பதற்கு கிளியரிங் ஹவுஸினை ஏதுவாக்குவதற்காக அதனுடன் இலங்கை மத்திய வங்கி ஒப்பந்தமொன்றில் கையெழுத்திட்டுள்ளது. இலங்கை மத்திய வங்கி கடன் கொடுக்கும் நடவடிக்கையில் ஈடுபாது கிளியரிங் ஹவுஸ் நேரடியாக கடன்பெறார்களுக்கு அவற்றைக் கொடுப்பதனால் இச்செயற்பாடு தன்னியக்க முறி கடன்வழங்கல் என அழைக்கப்படும். ஒவ்வொரு மாத இறுதியிலும் தன்னியக்க கடன்வழங்கும் திட்டத்தின் கீழ் வழங்கப்பட்ட முறிகள் ஏதேனும் இருந்தால் அவற்றின் தன்னியக்க முறி கடன்வழங்கலின் கட்டண வருமானத்தினைக் கட்டுக்காப்பாளர் அனுப்பி வைப்பார். இது உடமையின் குறிப்பிடத்தக்களவு முழுமையான இடர்நேர்வு மற்றும் வெகுமதிகளை கொண்டிருப்பதனால் வங்கியானது நிதியியல் நிலைமைக் கூற்றில் பிணையங்களைத் தொடர்ச்சியாக முழுமையாக அங்கீகரிக்கின்றது. இந்தப் பிணையங்கள் நிதியியல் நிலைமைக் கூற்றில் “ஏனைய அனைத்தையுமுள்ளக்கிய வருமானத்தினூடான சீமதிப்புப் பெறுமதியிலான பிணையங்களாகக்” காட்டப்படுகின்றன.

(இ) பிணையாக வைக்கப்பட்ட பிணையங்கள்

வெளிநாட்டுப் பிணையங்கள் தீர்ப்பளவு செயல்முறைக்கு வசதியளிக்கும் பொருட்டு இலங்கை மத்திய வங்கியினால் பேணப்பட்ட தனியான கணக்கொன்றில் 2017 சனவரி வரை ஐ.அ.டொலர் 30.0 மில்லியன் பெறுமதி கொண்ட கொடுகடன் வசதியொன்றிற்காக யூரோகிளியர் எனும் அதன் உலகளாவிய கட்டுக்காப்பாளரிருந்து அவுஸ்திரேலியா டொலர் 35.0 மில்லியன் தொகையினை முன்னர் பிணையிட்டது. தற்பொழுது, சீரான மற்றும் செயல்நிறன்மிக்க தீர்ப்பளவினை நிச்சயப்படுத்தும் பொருட்டு

கொடுகடன் வசதியினை மீள்நிலைநிறுத்தும் நோக்குடன் ஐ.அ.டொலர் 3.0 மில்லியன் தொகை பிணையிடப்பட்டுள்ளது.

	2025 ஏனைய அனைத்தையு முள்ளக்கிய வருமானத்தினூடான சீமதிப்புப் பெறுமதியிலான நிதியியல் சொத்துக்கள் ரூ.'000	2025 ஏனைய அனைத்தையு முள்ளக்கிய வருமானத்தினூடான சீமதிப்புப் பெறுமதியிலான நிதியியல் சொத்துக்கள் ரூ.'000
சொத்துக்கள்		
யூரோ கிளியருடன் பிணையாக வைக்கப்பட்ட பிணையங்கள்	929,983	877,750
சொத்தின் கொண்டு செல்லும் பெறுமதி	929,983	877,750

55 நம்பிக்கை மற்றும் கட்டுக்காப்பு நடவடிக்கைகள்

வங்கி பொதுவாக நம்பிக்கைப் பொறுப்பாளராக கடமை புரிவதனால் சொத்துக்கள் மற்றும் பொறுப்புக்களை அரசாங்கம், நம்பிக்கைப் பொறுப்புக்கள், ஓய்வூதிய நன்மைத் திட்டங்கள் மற்றும் பிற நிறுவனங்களின் சார்பில் வைத்திருக்க அல்லது வழங்க முன்வருகின்றது. வங்கியினால் மேற்கொள்ளப்பட்ட முக்கியமான நம்பிக்கைப் பொறுப்பு நடவடிக்கைகள் பின்வருமாறு:

55.1 வங்கியானது இலங்கை அரசாங்கத்தின் சார்பில், வெளிநாட்டு நிதியிடப்பட்ட அபிவிருத்தி செயற்றிட்டங்கள் மற்றும் கொடுகடன் திட்டங்களின் கீழ் கிடைக்கும் பல்வேறு வெளிநாட்டுக் கடன்கள் மற்றும் கொடைகளின் பகிர்வையும் மீள்செலுத்துதலையும் கையாள்கின்றது. மேலும், பல்வேறு வெளிநாட்டுக் கடன்கள் மற்றும் கொடைகளின் கீழ் இணைத்தரப்பினர் நிதியத்தினை இலங்கை அரசாங்கத்தின் சார்பில் பெற்று அத்தகைய நிதிகளை வழங்கும் முகவராண்மைகளுது வேண்டுகோளின்படி திறைசேரி உண்டியல்களில் முதலீடுகின்றது.

55.2 வங்கியே ஊழியர் சேம நிதியத்தின் பணத்தினைப் பாதுகாக்க வேண்டும். நியதிச்சட்டத்தின்படி பங்களிப்புக்கள் மற்றும் மிகைக் கட்டணங்களை சேகரித்தல், முதலீடுகளிலிருந்து வருமானமீட்டல், ஊழியர் சேம நியதித்தில் பதிவு செய்யப்பட்ட அங்கத்தவர்களது முறையான கணக்குகளைப் பேணி வருதல், மிகையான நிதிகளை முதலீடு செய்தல் மற்றும் அங்கத்தவர்களுக்கு நன்மைக் கொடுப்பனவுகளை மேற்கொள்ளுதல் என்பன ஆளுகைச் சபையின் செயற்பாடுகளில் அடங்கும்.

55.3 இலங்கை வைப்புக் காப்புறுதி நிதியம்

இலங்கை மத்திய வங்கியால் நிர்வகப்படும் இலங்கை வைப்புக் காப்புறுதித் திட்டம் (இவைகாதி), தற்போது 2023ஆம் ஆண்டின் 17ஆம் இலக்க வங்கித் தொழில் (சிறப்பு ஏற்பாடுகள்) சட்டத்தின் கீழ் நிர்வகப்படுகிறது. உரிமம் பெற்ற அனைத்து வங்கிகளும் மற்றும் உரிமம் பெற்ற நிதி நிறுவனங்களும் இதன் உறுப்பினர்பளாக உள்ளன. தற்போது, 62 உறுப்பினர் நிறுவனங்கள் உள்ளன. இத்திட்டம், சில கடன் பத்திரங்களைத் தவிர்த்து. கேள்வி வைப்புக்கள், நிலையான வைப்புக்கள் மற்றும் சேமிப்பு வைப்புகளை உள்ளக்கியது 31 திசம்பர் 2025 நிலவரப்படி, ரூ. 160.9 பில்லியன் மொத்த நிதி அளவுடன், இந்த இவைகாதி விவகத்துடன் நிர்வகிக்கப்படுகிறது. ஒரு வைப்பாளருக்கான தற்போது கிடைக்கக் கூடிய அதிகபட்ச இழப்பீட்டுத் தொகையானது ரூ. 1,100,000/- ஆகும். இழப்பீட்டுத் தொகையானது நிதியில் உள்ள இருப்புத் தொகைக்கு மட்டுமே வரையறுக்கப்படும், மேலும் நிதியின் மொத்த இருப்புத் தொகையை விட அதிகமான எந்தவொரு தொகைக்கும் இவைகாதி பொறுப்பேற்காது. இவைகாதி இன் நிர்வாகத்தை இமவ மேற்பார்வையிடுகிறது. அதன் அன்றாட செயல்பாடுகள் வைப்புக் காப்புறுதி மற்றும் தீர்மானங்கள் திணைக்களத்தில் திணைக்களத்தின் பணிப்பாளரிடம் ஒப்படைக்கப்பட்டுள்ளன. இவைகாதி இன் நிதியியல் அறிக்கைகள் தனியாகப் பராமரிக்கப்பட்டு, கணக்காய்வரன் நாயகத்தினால் கணக்காய்வு செய்யப்படுகின்றன.

55.4 வங்கியின் ஆளும் சபையின் சார்பாக, இமத்திய வங்கியின் சட்டப் பிரிவு 87(1)இல் குறிப்பிடப்பட்டுள்ளபடி, இலங்கை அரசாங்க மற்றும் வெளிநாட்டு நன்கொடையாளர்களால் நிதியளிக்கப்பட்ட திட்டங்கள் தொடர்பாக இலங்கை அரசாங்கத்தின் பிரத்தியேக முகவராகச் செயற்படுகிறது. 31.12.2025 இலுள்ளவாறு, பங்கேற்பு நிதி நிறுவனங்களுக்கு வழங்கப்பட்ட மீள்நிதியளிப்பு ரூ. 20,605.61 மில்லியனாக விளங்கியது.