

02

මූල්‍ය ප්‍රකාශ

- 81 මූල්‍ය සමාලෝචනය
- 84 විගණකාධිපති වාර්තාව
- 88 මූල්‍ය තත්ත්ව ප්‍රකාශය
- 90 ආදායම් ප්‍රකාශය
- 91 අනෙකුත් විස්තීරණ ආදායම් ප්‍රකාශය
- 92 ස්කන්ධ ප්‍රාග්ධනයේ වෙනස්වීම් ප්‍රකාශය
- 93 මූල්‍ය ප්‍රවාහ ප්‍රකාශය
- 95 මූල්‍ය ප්‍රකාශවලට අදාළ සටහන්

මූල්‍ය සමාලෝචනය

මූල්‍ය කාර්යසාධනය හා වගවීම

ශ්‍රී ලංකා මහ බැංකුව, 2023 අංක 16 දරන ශ්‍රී ලංකා මහ බැංකු පනතේ විධිවිධාන මඟින් ස්ථාපිත කර පාලනය කරන අතර, එමඟින් ශ්‍රී ලංකා මහ බැංකුවේ අධිකාරී බලය, බලතල, පාලන රාමුව සහ මූල්‍ය වාර්තාකරණයේ වගවීම නිර්වචනය කර ඇත. ශ්‍රී ලංකා මහ බැංකුව, ශ්‍රී ලංකාවේ ප්‍රධාන මූල්‍ය අධිකාරිය වන අතර මුදල් ප්‍රතිපත්තිය තීරණය කිරීම සහ ක්‍රියාත්මක කිරීම, මූල්‍ය පද්ධතිය අධීක්ෂණය කිරීම හා නියාමනය, ගෙවීම් හා පියවීම් පද්ධතිය අධීක්ෂණය, විනිමය අනුපාත ප්‍රතිපත්තිය තීරණය කිරීම හා ක්‍රියාත්මක කිරීම සහ ව්‍යවහාර මුදල් නිකුත් කිරීම යන කාර්යයන් සඳහා බලතල පැවරී ඇත.

ශ්‍රී ලංකා මහ බැංකු පනත ප්‍රකාරව දේශීය මිල ස්ථායීතාවය අත්කර ගැනීම හා පවත්වාගෙන යාම ශ්‍රී ලංකා මහ බැංකුවේ ප්‍රධාන අරමුණ වන අතර මූල්‍ය පද්ධති ස්ථායීතාවය සුරක්ෂිත කිරීම අනෙකුත් අරමුණ වේ. එම නිසා බැංකුවේ කාර්යසාධනය මනිනු ලබන්නේ මෙකී අරමුණු සාක්ෂාත් කර ගැනීමේ දී එහි ප්‍රතිපත්ති හා ක්‍රියාවන්හි සඵලතාව මත මිස එහි ලාභදායීත්වය මත නොවේ. මෙම වෙනස ශ්‍රී ලංකා මහ බැංකුව වෙත රාජ්‍ය අංශයේ ආයතනවලින් වෙන් කර දක්වන්නේ බැංකුවට සිය මුදල් මෙහෙයුම් කටයුතු මඟින් ගිණුම්කරණ ලාභ ඉපයීමට ඇති හැකියාව පවතින බැවිනි. ලාභදායීත්වය කෙරෙහි වැඩි අවධානයක් යොමු කිරීම බැංකුවේ අරමුණුවලට බාධා පමුණුවන ක්‍රියාවන් දිරිමත් කිරීමක් වන අතර එමඟින් බැංකුවට බලතල පැවරී ඇති මිල හා මූල්‍ය පද්ධති ස්ථායීතාවයේ ආරක්ෂාව තහවුරු කිරීමේ අරමුණුවලට බාධා පමුණුවයි. ශ්‍රී ලංකා මහ බැංකුවේ මූල්‍ය ප්‍රකාශ තුළින් එහි ප්‍රතිපත්ති හා මෙහෙයුම් කටයුතුවලින් විශේෂයෙන් මුදල් ප්‍රතිපත්තිය, විනිමය අනුපාත, විදේශ සංචිත කළමනාකරණය, ද්‍රවශීලතා කටයුතු සහ ව්‍යවහාර මුදල් නිකුත් කිරීම යන කටයුතුවලින් උපයන ලද ලාභ හෝ අලාභ නිරූපණය වේ. එම නිසා ශ්‍රී ලංකා මහ බැංකුවේ වාර්ෂික මූල්‍ය වාර්තා තුළින් පිළිබිඹුවන මූල්‍ය කාර්යසාධනය මෙහි ඉහත සඳහන් ශ්‍රී ලංකා මහ බැංකුවේ ව්‍යවස්ථාපිත අරමුණුවල පුළුල් සන්දර්භය හා බැංකුවේ පොදු ප්‍රතිපත්ති වගකීම් අවබෝධ කරගැනීම තුළින් අර්ථ නිරූපණය කිරීම අවශ්‍ය වේ.

ශ්‍රී ලංකා මහ බැංකු පනතෙහි xvi වන කොටස (වගන්ති 92 සිට 99 දක්වා) තුළ වාර්ෂික මූල්‍ය ප්‍රකාශ පිළියෙල කිරීම, ඉදිරිපත් කිරීම සහ ප්‍රකාශයට පත් කිරීම ඇතුළුව මහ බැංකුව සම්බන්ධ මූල්‍ය විධිවිධාන අඩංගු වේ. මහ බැංකු පනතේ 101 වන වගන්තිය ප්‍රකාරව, මහ බැංකුවේ ගිණුම් විගණකාධිපතිවරයා විසින් විගණනය කරනු ලැබිය යුතු අතර, විගණකාධිපතිගේ මතය වාර්ෂික මූල්‍ය ප්‍රකාශ සමඟ ප්‍රකාශයට පත් කළ යුතුය. තව ද, මහ බැංකු පනතෙහි 103 (4) (ඇ) වගන්තිය අනුව, විගණකවරුන් සමඟ ශ්‍රී ලංකා මහ බැංකුවේ මූල්‍ය ප්‍රකාශ සමාලෝචනය කිරීමේ බලතල විගණන කමිටුවට පැවරී ඇත.

ඒ අනුව, ශ්‍රී ලංකා මහ බැංකුවේ මූල්‍ය ප්‍රකාශ 2025 දෙසැම්බර් 31 දිනට ශ්‍රී ලංකා මහ බැංකු පනතෙහි විධිවිධානවලට අනුකූලව සකස් කර, සමාලෝචනය කර විගණනය කර ඇත.

මූල්‍ය සමාලෝචනය

මූල්‍ය තත්ත්ව ප්‍රකාශය

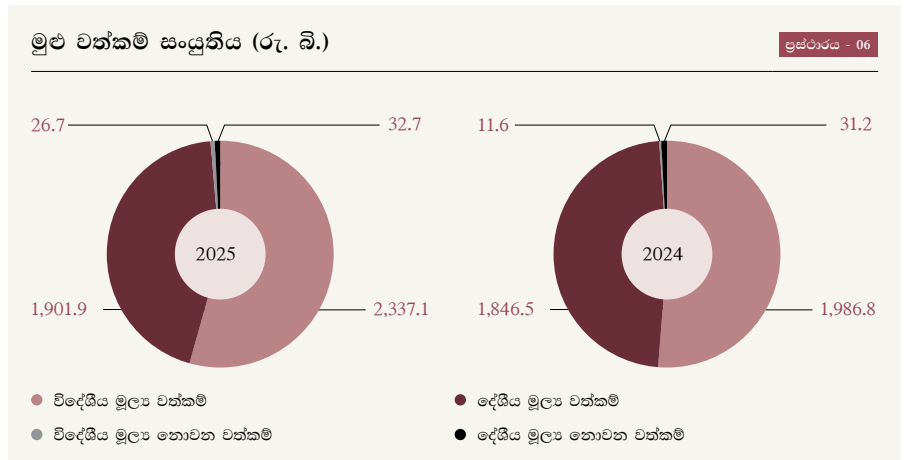
2024 වර්ෂයට සාපේක්ෂව, 2025 වර්ෂය තුළ දී ශ්‍රී ලංකා මහ බැංකුවේ සමස්ථ මූල්‍ය තත්ත්වයේ සැලකිය යුතු වර්ධනයක් දක්නට ලැබුණි.

වත්කම් සංයුතිය

මහ බැංකුවේ මුළු වත්කම් ප්‍රමාණය රු. බි. 422.4 කින් (එනම් 10.9% ප්‍රතිශතයකින්) ඉහළ ගොස් ඇති අතර ඒ සඳහා විදේශීය වත්කම්වල රු. බි. 365.4 ක වැඩි වීම සහ දේශීය වත්කම්වල රු. බි. 57.0 ක වැඩිවීම ප්‍රධානවම බලපා ඇත.

විදේශීය වත්කම්වල වැඩිවීම සඳහා මූලික වශයෙන් බලපෑ සාධක ලෙස මහ බැංකුවේ විදේශ සංචිතය 2024 වසරේදී පැවති ඇ.එ.ජ. ඩොලර් බි. 5.6 සිට ඇ.එ.ජ. ඩොලර් බි. 6.1 දක්වා වැඩිවීමත්, 2025 වසර අවසානය වන විට ඇ.එ.ජ. ඩොලරයකට සාපේක්ෂව රුපියලේ අගය වසර මූල දී පැවති 292.58 සිට 309.99 ක අගයක් දක්වා අවප්‍රමාණය වීමත් දැක්විය හැකිය. විදේශ සංචිතවල වර්ධනය, ස්ථාවර ආදායම් සුරැකුම්පත්වල සිදු කළ ඉහළ ආයෝජන, ස්ථාවර තැන්පතු, නැවත මිලදී ගැනීමේ ගිවිසුම් මත සිදු කළ ආයෝජන සහ මුදල් ශේෂයන්ගේ ඉහළ යාම තුළින් පෙන්නුම් කරන ලදී.

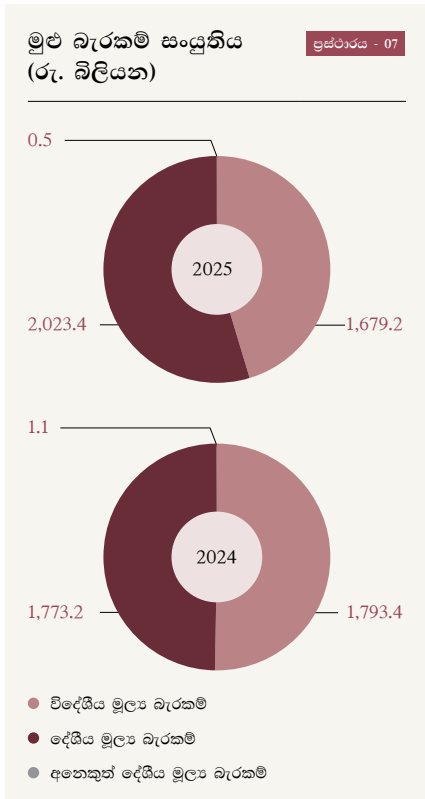
2025 වසර අවසානයේ භාණ්ඩාගාර බැඳුම්කර සඳහා පැවති අඩු ප්‍රතිලාභ අනුපාතයන් හේතුවෙන් ලැබුණු වෙළෙඳපොළ ප්‍රත්‍යාගණන ලාභයන් නිසා, වෙළෙඳපොළ මිලට භාණ්ඩාගාර බැඳුම්කර ගිණිකාරිත්වයේ සිදුවූ රු.බි. 86.0 ක ඉහළ යාම, දේශීය වත්කම්වල වැඩිවීම සඳහා ප්‍රධානවම බලපාන ලදී. කෙසේ වෙතත්, වෙළෙඳපොළ ද්‍රවශීලතා තත්ත්ව සඳහා සිදුකළ සංශෝධන ප්‍රකාරව, භාණ්ඩාගාර බැඳුම්කර, භාණ්ඩාගාර බිල්පත් සහ ප්‍රතිවිකුණුම් ගිවිසුම් ශේෂයන්වල දළ අඩුවීම වන රු. බි. 25.1 ත්, භාණ්ඩාගාරය හා අනෙකුත් අමාත්‍යාංශ වෙතින් බැංකුවට ලැබිය යුතු දෑ වල සිදු වූ රු. බි. 16.0 ක අඩුවීමත්, සෞභාග්‍යා ණය පහසුකම් යටතේ වෙනත් මූල්‍ය ආයතනවලට ලබා දුන් ණය ක්‍රමයෙන් පියවීම හේතුවෙන් අඩු වූ රු. බි. 4.2 ත් හේතුවෙන් දේශීය වත්කම්වල සිදුවූ වැඩි වීම අර්ධ වශයෙන් සීමා විය.



මූල්‍ය සමාලෝචනය

බැරකම් සංයුතිය

මුළු බැරකම් රු.බි. 135.4කින් වැඩි වූ අතර, එයට ප්‍රධාන වශයෙන් දේශීය මූල්‍ය බැරකම්වල රු. බි. 249.6ක වැඩි වීම සහ විදේශීය මූල්‍ය බැරකම්වල රු. බි. 114.2ක අඩු වීම හේතු විය.



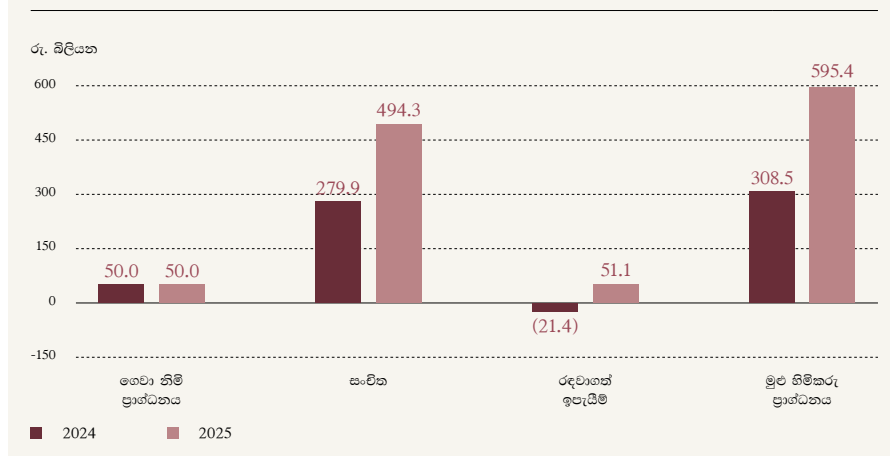
දේශීය මූල්‍ය බැරකම් වැඩිවීම ප්‍රධාන වශයෙන් රු. බි. 210.2 කින් සංසරණයේ ඇති මුදල් ප්‍රමාණය වැඩිවීමෙන් සහ දේශීය වෙළෙඳපොළ ද්‍රවශීලතා තත්ත්වයන්ට අනුව වාණිජ බැංකු හා අනෙකුත් මූල්‍ය ආයතන සමඟ පවත්වාගෙන යනු ලබන ශේෂයන් රු. බි. 46.7 කින් වැඩිවීමෙන් සිදුවිය. කෙසේ වෙතත්, වසර අවසානයේ දී දේශීය මූල්‍ය වෙළෙඳපොළ තුළ පැවති ද්‍රවශීලතාවය හේතුකොටගෙන නිත්‍ය තැන්පතු පහසුකම් (SDF) රු. බි. 18කින් අඩු වීම මඟින් දේශීය මූල්‍ය බැරකම් වල වූ වැඩිවීම අර්ධ වශයෙන් පිය වී ඇත.

ප්‍රධාන වශයෙන් ඉන්දියානු මහ බැංකුව (RBI) සමඟ ඇති විශේෂ මුදල් හුවමාරු පහසුකමේ මාසික වාරිකය සහ අදාළ පොලී මුදල් ලෙස රු. බි. 254.0ක් ගෙවීම හේතුවෙන් විදේශීය මූල්‍ය බැරකම් අඩු විය. කෙසේ වෙතත්, ශ්‍රී ලංකා රජය විසින් ශ්‍රී ලංකා මහ බැංකුවේ ඇමරිකානු එක්සත් ජනපද ඩොලර් වලින් පවත්වාගෙන යනු ලබන විශේෂ ගිණුමේ රු. බි. 87.2ක වැඩි වීම, තැන්පතු ආරක්ෂණ අරමුදල විසින් ශ්‍රී ලංකා මහ බැංකුවේ ඇමරිකානු එක්සත් ජනපද ඩොලර් වලින් පවත්වාගෙන යනු ලබන ගිණුමේ රු. බි. 11.6ක වැඩි වීම, චීන යුවාන් අගයට සාපේක්ෂව, රුපියලේ අගය පහළ යාම හේතුවෙන් පීපල්ස් බැන්ක් ඔෆ් චයිනා (PBoC) සමඟ ඇති මුදල් හුවමාරු පහසුකමේ රුපියල් අගය රු. බි. 27.6 කින් වැඩි වීම සහ 2025 වසර තුළ විශේෂ ගැනුම් හිමිකමට සාපේක්ෂව රුපියලේ අගය පහළ යාම හේතුවෙන් ජාත්‍යන්තර මූල්‍ය අරමුදල (IMF) ආශ්‍රිත බැරකම් රු. බි. 18.3කින් වැඩිවීම හේතුවෙන් විදේශීය මූල්‍ය බැරකම්වල සිදුවූ අඩුවීම අර්ධ වශයෙන් පියවී ඇත.

මුළු හිමිකරු ප්‍රාග්ධන

සමස්තයක් වශයෙන්, පසුගිය වසරට සාපේක්ෂව මුළු හිමිකරු ප්‍රාග්ධනය රු. බි. 287.0 කින් වර්ධනය වූ අතර, එයට වර්තමාන වසරේ ලාභය රු.බි. 193.1 ක්, අනෙකුත් විස්තීරණ ආදායම් තුළින් සාධාරණ මිලට වර්ගීකරණය කරන ලද භාණ්ඩාගාර බැඳුම්කරවල ඉහළ වෙළෙඳපොළ තක්සේරුකරණ ලාභ, ආයු ගණන ලාභ සහ මහ බැංකු පනතට අනුකූලව සිදුකළ ව්‍යවස්ථාපිත ගැලපීම් දායක විය.

හිමිකරු ප්‍රාග්ධනයේ සංයුතිය



උපලබ්ධි නොවූ විනිමය සහ මිල ප්‍රත්‍යාගණන සඳහා මහ බැංකු පනතේ 95 වගන්තියට අනුව අවශ්‍ය කරන ගැලපීම් සිදු කර ඇත.

මහ බැංකු පනතේ 97 වගන්තිය මඟින් මහ බැංකුවේ විගණනය කළ වාර්ෂික මූල්‍ය ප්‍රකාශවලින් සිය වත්කම්වල අගය සිය මුදල්මය බැරකම් සහ ගෙවා නිමි ප්‍රාග්ධනයේ එකතුවට වඩා අඩු බවට පිළිබිඹු කරන්නේ නම්, ප්‍රාග්ධනය යළි අනුක මට්ටමකට රැගෙන ඒමේ අවශ්‍යතාවය මතුවිය හැකි බව දක්වා ඇත. මුදල්මය බැරකම්වලට, සංසරණයේ පවතින මුදල් සහ මහ බැංකුවෙහි බලපත්‍රලාභී වාණිජ බැංකු සහ රජයේ ආයතන විසින් දරනු ලබන තැන්පතු ඇතුළත් වේ. ඒ අනුව, 2025 දෙසැම්බර් 31 න් අවසන් වූ වසර සඳහා, මහ බැංකුවේ වත්කම්, එහි මුදල්මය බැරකම් සහ ගෙවා නිමි ප්‍රාග්ධනය රු. බි. 2,452.0 ක යහපත් මට්ටමකින් ඉක්මවා ඇත.

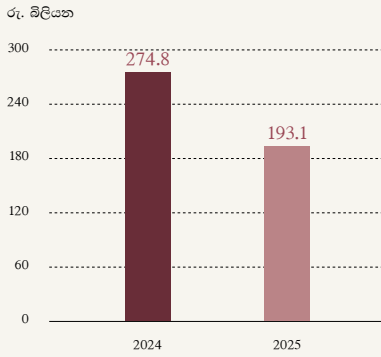
ආදායම් ප්‍රකාශය

ආදායම, වියදම සහ ශුද්ධ ලාභය/(අලාභය)

2024 වසරේ දී රු. බි. 274.8 ක ශුද්ධ ලාභය හා සැසඳීමේ දී, 2025 වසරේ දී රු. බි. 193.1 ක ශුද්ධ ලාභයක් ශ්‍රී ලංකා මහ බැංකුව වාර්තා කළේය. මෙය ප්‍රධාන වශයෙන් දේශීය හා විදේශීය මුදල් ප්‍රභවයන්ගෙන් ලැබුණු මුළු ආදායමේ සැලකිය යුතු අඩුවීමක් පිළිබිඹු කරන අතර එය එම කාලය තුළ මුළු වියදම්වල අනුරූප අඩුවීම ඉක්මවා ගියේය.

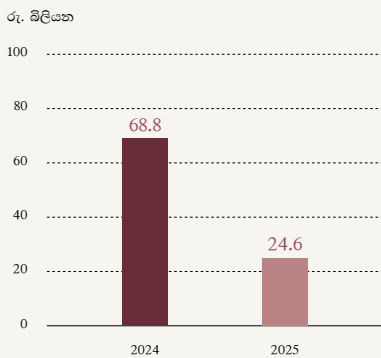
බදු වලට පසු ශුද්ධ ලාභය/(අලාභය)

ප්‍රස්ථාරය - 09



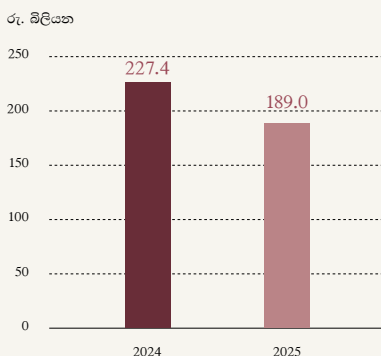
විදේශීය මූල්‍ය වත්කම්වලින් ලැබුණු ශුද්ධ ආදායම

ප්‍රස්ථාරය - 10



දේශීය මූල්‍ය වත්කම්වලින් ලැබුණු ශුද්ධ ආදායම

ප්‍රස්ථාරය - 11



සමාලෝචනයට භාජනය වූ කාලපරිච්ඡේදය තුළ දී, විදේශීය මූල්‍ය වත්කම්වලින් ලැබුණු ශුද්ධ ආදායම රු. බි. 44.2 කින් පහත වැටීමට විදේශීය පොලී ආදායම රු. බි. 5.8 කින් ඉහළ යාම, විදේශීය පොලී වියදම රු. බි. 36.3 කින් අඩුවීම හා විදේශ විනිමය ප්‍රත්‍යාගණන ලාභය රු.බි. 18.7 කින් අඩුවීම හේතු විය.

දේශීය මූල්‍ය වත්කම්වලින් ලැබුණු ශුද්ධ ආදායම රු. බි. 38.3 කින් අඩු වීම හේතුවෙන් ශුද්ධ ලාභයේ සමස්ථ පහත වැටීම තවදුරටත් කීවු විය.

බෙදිය හැකි ලාභය

බෙදිය හැකි ලාභය ගණනය කිරීමේ දී, ආරම්භක රඳවා ගත් ඉපැයීම්වල සාණ අගය (negative retained earnings) පියවා ගැනීම සඳහා ගැලපීම් සිදු කරන ලදී. ශ්‍රී ලංකා මහ බැංකු පනතේ 95 වගන්තිය ප්‍රකාරව, මිල ප්‍රත්‍යාගණනවලින් උද්ගත වන උපලබ්ධි නොවූ ප්‍රත්‍යාගණන ලැබීම් සහ විනිමය අනුපාතවලින් උද්ගත වන උපලබ්ධි නොවූ ප්‍රත්‍යාගණන ලැබීම් සහ අලාභ, බදු ගෙවීමෙන් පසු ශුද්ධ ලාභයෙන් බැහැර කර අදාළ උපලබ්ධි නොවූ ප්‍රත්‍යාගණන සංචිත ගිණුම්වලට වෙන් කරනු ලැබේ. ගණනය කළ ගැලපුම් කරන ලද බෙදාහැරිය හැකි ලාභය බෙදාහැරීම ශ්‍රී ලංකා මහ බැංකු පනතේ 96 වගන්තිය ප්‍රකාරව, ගෙවා නිමි ප්‍රාග්ධනය සහ පොදු සංචිත මහ බැංකුවේ මුළු මුදල්මය බැරකම්වලින් යටත් පිරිසෙයින් සියයට හයකින් වන තෙක්, විශේෂ සංචිතවලට සහ පොදු සංචිතයට මාරු කිරීම සහ ආණ්ඩුව විසින් මහ බැංකුවට ගෙවිය යුතුව තිබෙන යම් බැඳීම් රුපියල් වලින් පියවා ගැනීමෙන් පසු ඒකාබද්ධ අරමුදලට ගෙවා බැර කිරීම සිදු කරනු ලැබේ.

ඒ අනුව, ඒකාබද්ධ අරමුදලට බැර කිරීමට ඉතිරි වූ ශේෂය රු. බි. 44.9 ක් වූ අතර ආණ්ඩුව විසින් මහ බැංකුවට ගෙවිය යුතුව තිබෙන බැඳීම් පියවා ගැනීමෙන් පසු රු. බි. 41.9 ක මුදලක් ඒකාබද්ධ අරමුදලට බැර කරන ලදී.

මූල්‍ය ප්‍රකාශ සහ විගණනය කරන ලද මූල්‍ය ප්‍රකාශ පිළිබඳ විගණකාධිපතිවරයාගේ මතය මින් ඉදිරියට ඉදිරිපත් කර ඇත.

විගණකාධිපති වාර්තාව



ජාතික විගණන කාර්යාලය தேசிய கணக்காய்வு அலுவலகம் NATIONAL AUDIT OFFICE



මගේ අංකය
எனது இல. }
My No. }

BAN/G/CBSL/1/25/1

ඔබේ අංකය
உமது இல. }
Your No. }

දිනය
திகதி }
Date }

08 April 2026

ගරු මුදල් අමාත්‍යතුමා,

ශ්‍රී ලංකා මහ බැංකුවේ 2025 දෙසැම්බර් 31 දිනෙන් අවසන් වර්ෂය සඳහා වූ මූල්‍ය ප්‍රකාශ සහ වෙනත් තෛතික හා නියාමන අවශ්‍යතා පිළිබඳව 2018 අංක 19 දරන ජාතික විගණන පනතේ 12 වන වගන්තිය ප්‍රකාරව විගණකාධිපති වාර්තාව

1. මූල්‍ය ප්‍රකාශ

1.1 මතය

ශ්‍රී ලංකා මහ බැංකුවේ (බැංකුව) 2025 දෙසැම්බර් 31 දිනට මූල්‍ය තත්ත්ව ප්‍රකාශය සහ එදිනෙන් අවසන් වර්ෂය සඳහා වූ ආදායම් ප්‍රකාශය, වෙනත් විස්තීරණ ආදායම් ප්‍රකාශය, හිමිකම් වෙනස්වීමේ ප්‍රකාශය, මුදල් ප්‍රවාහ ප්‍රකාශය සහ මූල්‍ය ප්‍රකාශවලට අදාළ සටහන්, සාරාංශගත වැදගත් ගිණුම්කරණ ප්‍රතිපත්තිවලින් සමන්විත මූල්‍ය ප්‍රකාශ ශ්‍රී ලංකා ප්‍රජාතාන්ත්‍රික සමාජවාදී ජනරජයේ ආණ්ඩුක්‍රම ව්‍යවස්ථාවේ 154 (1) ව්‍යවස්ථාව සමඟ සංයෝජිතව කියවිය යුතු 2018 අංක 19 දරන ජාතික විගණන පනතේ, 1971 අංක 38 දරන මුදල් පනතේ සහ 2023 අංක 16 දරණ ශ්‍රී ලංකා මහ බැංකු පනතේ 101 (4) වගන්තියේ ඇතුළත් විධිවිධාන ප්‍රකාර මාගේ විධානය යටතේ විගණනය කරන ලදී. ආණ්ඩුක්‍රම ව්‍යවස්ථාවේ 154 (6) ව්‍යවස්ථාව ප්‍රකාරව මාගේ වාර්තාව යථා කාලයේ දී පාර්ලිමේන්තුවේ සහාගත කරනු ලැබේ. මෙම විගණනය සඳහා ප්‍රසිද්ධ වෘත්තීයයෙහි යෙදී සිටින වරලත් ගණකාධිකාරී සමාගමක සහාය මා ලබා ගන්නා ලදී.

බැංකුවේ මූල්‍ය ප්‍රකාශවලින් 2025 දෙසැම්බර් 31 දිනට බැංකුවේ මූල්‍ය තත්ත්වය සහ එදිනෙන් අවසන් වර්ෂය සඳහා එහි මූල්‍ය ක්‍රියාකාරීත්වය හා මුදල් ප්‍රවාහ ජාත්‍යන්තර මූල්‍ය වාර්තාකරණ ප්‍රමිතිවලට (IFRS) අනුකූලව සත්‍ය හා සාධාරණ තත්ත්වයක් පිළිබිඹු කරන බව මා දරන්නා වූ මතය වේ.

1.2 මතය සඳහා පදනම

මා විසින් ජාත්‍යන්තර විගණන ප්‍රමිතිවලට (ISAs) අනුකූලව මාගේ විගණනය සිදු කරන ලදී. එම ප්‍රමිතීන් යටතේ වූ මාගේ වගකීම්, මාගේ වාර්තාවේ මූල්‍ය ප්‍රකාශ විගණනය පිළිබඳ විගණකගේ වගකීම යන කොටසේ තවදුරටත් විස්තර කර ඇත. මාගේ මතය සඳහා පදනමක් සැපයීම උදෙසා මා විසින් ලබාගෙන ඇති විගණන සාක්ෂි ප්‍රමාණවත් සහ උචිත බව මාගේ විශ්වාසයයි.





1.3 බැංකුවේ 2025 මූල්‍ය ප්‍රකාශ සහ මෙහෙයුම් වාර්තාවේ අන්තර්ගත වූ වෙනත් තොරතුරු

2025 මහ බැංකු මූල්‍ය ප්‍රකාශ සහ මෙහෙයුම් වාර්තාවේ අන්තර්ගත වන එහෙත් මූල්‍ය ප්‍රකාශ සහ මාගේ විගණන වාර්තාවේ අන්තර්ගත නොවූ තොරතුරු, වෙනත් තොරතුරු ලෙස දක්වා ඇති අතර, මෙම තොරතුරු මා විසින් මෙම විගණන වාර්තාව ලබා දෙන දිනයෙන් පසු දිනකදී මා වෙත ලැබීමට නියමිතය. මෙම වෙනත් තොරතුරු පිළිබඳ වගකීම පාලක මණ්ඩලය සතු වේ.

මූල්‍ය ප්‍රකාශ පිළිබඳ මාගේ මතය තුළ මෙම වෙනත් තොරතුරු ආවරණය නොවන අතර, ඒ සඳහා කුමන ආකාරයක හෝ තහවුරු කිරීමක් මා විසින් ඉදිරිපත් කරනු නොලැබේ.

මූල්‍ය ප්‍රකාශ විගණනය කිරීමේ දී, මට පැවරී ඇති වගකීම වන්නේ අදාළ වෙනත් තොරතුරු ලැබුණු අවස්ථාවකදී, එය කියවා බලා එම වෙනත් තොරතුරු මූල්‍ය ප්‍රකාශ සමඟ හෝ මෙම විගණනය පිළිබඳ මාගේ දැනුවත් වීම සමඟ ප්‍රමාණාත්මකව නොගැලපෙන බව හෝ ප්‍රමාණාත්මකව සාවද්‍ය ප්‍රකාශයන්ගෙන් සමන්විත වේ ද යන්න තීරණය කිරීමයි.

මා විසින් බැංකුවේ 2025 මූල්‍ය ප්‍රකාශ හා මෙහෙයුම් වාර්තාව කියවන අවස්ථාවේ දී එහි කිසියම් ප්‍රමාණාත්මක සාවද්‍ය ප්‍රකාශයන් අඩංගු වේ නම් ඒවා නිවැරදි කිරීම සඳහා ඒ පිළිබඳව පාලනය කරන පාර්ශවයන් වෙත දැනුම් දීම මා විසින් සිදු කළ යුතුය. එයින් පසු තවදුරටත්, ප්‍රමාණාත්මක, නිවැරදි නොකළ සාවද්‍ය ප්‍රකාශයන් අඩංගු වේ නම්, ඒ පිළිබඳව මා විසින් ආණ්ඩුක්‍රම ව්‍යවස්ථාවේ 154 (6) වගන්තිය ප්‍රකාරව ඉදිරියේ දී මවිසින් ගරු පාර්ලිමේන්තුව වෙත සභාගත කිරීමට නියමිත වාර්තාවේ ඇතුළත් කරනු ඇත.

1.4 මූල්‍ය ප්‍රකාශ පිළිබඳ පාලක මණ්ඩලයේ සහ පාලනය කරන පාර්ශවයන්ගේ වගකීම්

මූල්‍ය ප්‍රකාශ ජාත්‍යන්තර මූල්‍ය වාර්තාකරණ ප්‍රමිතීන්ට අනුකූලව පිළියෙල කිරීම හා සාධාරණ ලෙස ඉදිරිපත් කිරීම සහ වංචා හෝ වැරදි හේතුවෙන් ඇතිවිය හැකි ප්‍රමාණාත්මක සාවද්‍ය ප්‍රකාශයන්ගෙන් තොර වූ මූල්‍ය ප්‍රකාශ පිළියෙල කිරීමට හැකිවනු පිණිස අවශ්‍යවන අභ්‍යන්තර පාලනයන් තීරණය කිරීම පාලක මණ්ඩලයේ වගකීම වේ.

පාලක මණ්ඩලය විසින් බැංකුව ඇවර කිරීමේ අරමුණින් හෝ බැංකුවේ මෙහෙයුම් කටයුතු අවසන් කිරීමේ අරමුණින් හෝ එලෙස ඇවර කිරීම හෝ මෙහෙයුම් කටයුතු අවසන් කිරීම හැර වෙනත් කිසිදු යථාර්ථවාදී විකල්පයක් නොමැති අවස්ථාවකදී හැර, මූල්‍ය ප්‍රකාශ පිළියෙල කිරීමේ දී බැංකුව අඛණ්ඩව පවත්වාගෙන යාමේ හැකියාව තීරණය කිරීම සහ අඛණ්ඩ පැවැත්මේ පදනම මත ගිණුම් තැබීම හා අඛණ්ඩ පැවැත්මට අදාළ කරුණු අදාළ වන පරිදි අනාවරණය කිරීම ද පාලක මණ්ඩලය සතු වගකීමකි.

බැංකුවේ මූල්‍ය වාර්තාකරණ ක්‍රියාවලිය සම්බන්ධව පරීක්ෂා කිරීමේ වගකීම, පාලනය කරන පාර්ශවයන් විසින් කරනු ලබයි.

2018 අංක 19 දරන ජාතික විගණන පනතේ 16 (1) උප වගන්තිය ප්‍රකාරව, බැංකුවේ වාර්ෂික සහ කාලීන මූල්‍ය ප්‍රකාශන පිළියෙල කිරීමට හැකිවන පරිදි ස්වකීය ආදායම්, වියදම්, වත්කම් හා බැරකම් පිළිබඳ නිසි පරිදි පොත්පත් හා වාර්තා පවත්වාගෙන යා යුතුය.

විගණකාධිපති වාර්තාව



1.5 මූල්‍ය ප්‍රකාශ විගණනය සම්බන්ධයෙන් විගණකගේ වගකීම

සමස්තයක් ලෙස මූල්‍ය ප්‍රකාශ වංචා හෝ වැරදි නිසා ඇතිවන ප්‍රමාණාත්මක සාවද්‍ය ප්‍රකාශයන්ගෙන් තොරවන බවට සාධාරණ තහවුරුවක් ලබා ගැනීම සහ මාගේ මතය ඇතුළත් විගණකගේ වාර්තාව නිකුත් කිරීම මාගේ අරමුණ වේ. සාධාරණ සහතිකවීම උසස් මට්ටමේ සහතිකවීමක් වන නමුත්, ජාත්‍යන්තර විගණන ප්‍රමිති (ISAs) ප්‍රකාරව විගණනය සිදු කිරීමේ දී එය සැමවිටම ප්‍රමාණාත්මක සාවද්‍ය ප්‍රකාශනයන් අනාවරණය කරගන්නා බවට වන තහවුරු කිරීමක් නොවනු ඇත. වංචා හෝ වැරදි තනි හෝ සාමූහික ලෙස බලපෑම නිසා ප්‍රමාණාත්මක සාවද්‍ය ප්‍රකාශනයන් ඇති විය හැකි අතර, එහි ප්‍රමාණාත්මකභාවය මෙම මූල්‍ය ප්‍රකාශ පදනම් කර ගනිමින් පරිශීලකයන් විසින් ගනු ලබන ආර්ථික තීරණ කෙරෙහි වන බලපෑම මත රඳා පවතී.

ජාත්‍යන්තර විගණන ප්‍රමිති ප්‍රකාරව විගණනයේ කොටසක් ලෙස මා විසින් විගණනයේ දී වෘත්තීය විනිශ්චය සහ වෘත්තීය සැකමුසු බවින් යුතුව ක්‍රියා කරන ලදී. මා විසින් තවදුරටත්,

- ප්‍රකාශ කරන ලද විගණන මතයට පදනමක් සපයා ගැනීමේ දී වංචා හෝ වැරදි හේතුවෙන් මූල්‍ය ප්‍රකාශවල ඇතිවිය හැකි ප්‍රමාණාත්මක සාවද්‍ය ප්‍රකාශනයන් ඇතිවීමේ අවදානම් හඳුනා ගැනීම හා තක්සේරු කිරීම සඳහා අවස්ථාවෝචිතව උචිත විගණන පරිපාටි සැලසුම් කර ක්‍රියාත්මක කරන ලදී. වරදවා දැක්වීම හේතුවෙන් සිදුවන ප්‍රමාණාත්මක සාවද්‍ය ප්‍රකාශනයන්ගෙන් සිදුවන බලපෑමට වඩා වංචාවකින් සිදුවන්නා වූ බලපෑම ප්‍රබල වන්නේ ඒවා දුස්සන්ධානයෙන්, ව්‍යාජ ලේඛන සැකසීමෙන්, වේතනාන්විත මග හැරීමෙන්, වරදවා දැක්වීමෙන් හෝ අභ්‍යන්තර පාලනයන් මග හැරීමෙන් වැනි හේතු නිසා වන බැවිනි.
- අභ්‍යන්තර පාලනයේ සඵලදායීත්වය පිළිබඳව මතයන් ප්‍රකාශ කිරීමේ අදහසින් නොවුවද, අවස්ථාවෝචිතව උචිත විගණන පරිපාටි සැලසුම් කිරීම පිණිස අභ්‍යන්තර පාලනය පිළිබඳ අවබෝධයක් ලබා ගන්නා ලදී.
- භාවිතා කරන ලද ගිණුම්කරණ ප්‍රතිපත්තිවල උචිතභාවය, ගිණුම්කරණ ඇස්තමේන්තුවල සාධාරණත්වය සහ පාලක මණ්ඩලය විසින් කරන ලද සම්බන්ධිත හෙළිදරව් කිරීම් අගයන ලදී.
- සිද්ධීන් හෝ තත්ත්වයන් හේතුවෙන් බැංකුවේ අඛණ්ඩ පැවැත්ම පිළිබඳ ප්‍රමාණාත්මක අවිනිශ්චිතතාවයක් තිබේ ද යන්න සම්බන්ධයෙන් ලබා ගත් විගණන සාක්ෂි මත පදනම්ව ගිණුම්කරණය සඳහා ආයතනයේ අඛණ්ඩ පැවැත්ම පිළිබඳ පදනම පාලක මණ්ඩලය යොදා ගැනීමේ අදාළත්වය තීරණය කරන ලදී. ප්‍රමාණාත්මක අවිනිශ්චිතතාවයක් ඇති බවට මා නිගමනය කරන්නේ නම් මූල්‍ය ප්‍රකාශවල ඒ සම්බන්ධයෙන් වූ හෙළිදරව් කිරීම්වලට මාගේ විගණන වාර්තාවේ අවධානය යොමු කළ යුතු අතර, එම හෙළිදරව් කිරීම් ප්‍රමාණවත් නොවන්නේ නම් මාගේ මතය විකරණය කළ යුතුය. මාගේ විගණන වාර්තාවේ දිනය දක්වා ලබා ගන්නා ලද විගණන සාක්ෂි මාගේ නිගමනයන්ට පදනම් වේ. කෙසේ වුවද, අනාගත සිද්ධීන් හෝ තත්ත්වයන් මත බැංකුවේ අඛණ්ඩ පැවැත්ම අවසන් වීමට හැකිය.
- මූල්‍ය ප්‍රකාශවල ව්‍යුහය හා අන්තර්ගතය සඳහා පාදක වූ ගනුදෙනු හා සිද්ධීන් උචිත හා සාධාරණව ඇතුළත් වී ඇති බව සහ හෙළිදරව් කිරීම් ඇතුළත් මූල්‍ය ප්‍රකාශවල සමස්ත ඉදිරිපත් කිරීම අගයන ලදී.

මාගේ විගණනයේ දී හඳුනාගත් අනෙකුත් කරුණු අතර සැලසුම් කරන ලද විෂය පථය, විගණනයේ කාලය සහ අභ්‍යන්තර පාලනයේ සැලකිය යුතු යම් අඩුපාඩු ඇතුළත් සැලකිය යුතු සොයා ගැනීම් සම්බන්ධයෙන් පාලනය කරන පාර්ශවයන් වෙත මම දැනුවත් කරමි.



2. වෙනත් නෛතික හා නියාමන අවශ්‍යතා පිළිබඳ වාර්තාව

- 2.1** 2018 අංක 19 දරන ජාතික විගණන පනතේ පහත සඳහන් අවශ්‍යතාවයන් සම්බන්ධයෙන් විශේෂ ප්‍රතිපාදන ඇතුළත් වේ.
 - 2.1.1** 2018 අංක 19 දරන ජාතික විගණන පනතේ 12 (අ) වගන්තියේ සඳහන් අවශ්‍යතාවයන් අනුව, විගණනය සඳහා අවශ්‍ය සියලු තොරතුරු සහ පැහැදිලි කිරීම් මා විසින් ලබා ගන්නා ලද අතර, මාගේ පරීක්ෂණයෙන් පෙනී යන ආකාරයට නිසි මූල්‍ය වාර්තා බැංකුව පවත්වාගෙන ගොස් තිබුණි.
 - 2.1.2** 2018 අංක 19 දරන ජාතික විගණන පනතේ 6 (1) (ඇ) (සසස) වගන්තියේ සඳහන් අවශ්‍යතාවය අනුව ඉදිරිපත් කරන ලද මූල්‍ය ප්‍රකාශ ඉකුත් වර්ෂය සමග අනුරූප වේ.
 - 2.1.3** 2018 අංක 19 දරන ජාතික විගණන පනතේ 6 (ස) (ඇ) (සඩ) වගන්තියේ සඳහන් අවශ්‍යතාවය අනුව ඉකුත් වර්ෂයේ දී මා විසින් සිදු කරන ලද සියලු ප්‍රමාණාත්මක නිර්දේශයන් ඉදිරිපත් කරන ලද මූල්‍ය ප්‍රකාශවල ඇතුළත්ව ඇත.
- 2.2** අනුගමනය කරන ලද ක්‍රියා මාර්ග සහ ලබා ගන්නා ලද සාක්ෂි මත හා ප්‍රමාණාත්මක කරුණුවලට සීමා කිරීම තුළ, පහත සඳහන් දෑ ප්‍රකාශ කිරීමට තරම් කිසිවක් මාගේ අවධානයට ලක් නොවීය.
 - 2.2.1** 2018 අංක 19 දරන විගණන පනතේ 12 (ඇ) වගන්තියේ සඳහන් අවශ්‍යතාවය අනුව බැංකුවේ පාලක මණ්ඩලයේ යම් සාමාජිකයකුට බැංකුව සම්බන්ධවී ඇති යම් ගිවිසුමක් සම්බන්ධයෙන් සෘජුව හෝ අන්‍යාකාරයකින් සාමාන්‍ය ව්‍යාපාරික තත්වයෙන් බැහැරව සම්බන්ධයක් ඇති බව;
 - 2.2.2** 2018 අංක 19 දරන ජාතික විගණන පනතේ 12 (ඊ) වගන්තියේ සඳහන් අවශ්‍යතාවය අනුව යම් අදාළ ලිඛිත නීතියකට හෝ බැංකුවේ පාලක මණ්ඩලය විසින් නිකුත් කරන ලද පොදු සහ විශේෂ විධානවලට අනුකූල නොවන ලෙස ක්‍රියා කර ඇති බව;
 - 2.2.3** 2018 අංක 19 දරන ජාතික විගණන පනතේ 12 (උ) වගන්තියේ සඳහන් අවශ්‍යතාවය අනුව බැංකුවේ බලතල, කාර්යයන් සහ කාර්යයන්ට අනුකූල නොවන ලෙස කටයුතු කර ඇති බව;
 - 2.2.4** 2018 අංක 19 දරන ජාතික විගණන පනතේ 12 (ඌ) වගන්තියේ සඳහන් අවශ්‍යතාවය අනුව බැංකුවේ සම්පත් සකසුරුවම් ලෙස, කාර්යක්ෂම ලෙස සහ ඵලදායී ලෙස කාලසීමාවන් තුළ අදාළ නීතිරීතිවලට අනුකූලව ප්‍රසම්පාදනය කර භාවිතා කර නොමැති බව.

අත්සන් කළේ
එල්. එස්. අයි. ජයරත්න
විගණකාධිපති

මූල්‍ය තත්ත්ව ප්‍රකාශය


2025 දෙසැම්බර් 31 දිනට	සටහන්	2025 රු. '000	2024 රු. '000
වත්කම්			
විදේශීය මූල්‍ය වත්කම්			
මුදල් සහ මුදල් සමානාස්‍ර	8	1,118,017,512	1,063,528,275
ලාභ හෝ අලාභ තුළින් සාධාරණ මිලට ඇති සුරැකුම්පත්	9	95,447,519	-
අනෙකුත් විස්තීරණ ආදායම් තුළින් සාධාරණ මිලට ඇති සුරැකුම්පත්	9	875,952,785	672,461,750
ව්‍යුත්පන්න මූල්‍ය උපකරණ	10	16,039	27,957,163
ජාත්‍යන්තර මූල්‍ය අරමුදල (ජා.මු.අ.) සම්බන්ධ වත්කම්	11	246,363,338	222,876,069
අනෙකුත් ලැබිය යුතු දෑ		1,341,225	-
මුළු විදේශීය මූල්‍ය වත්කම්		2,337,138,418	1,986,823,257
දේශීය මූල්‍ය වත්කම්			
ශ්‍රී ලංකා රජයේ සුරැකුම්පත්	12	1,834,889,192	1,748,873,060
ප්‍රති විකුණුම් ගිවිසුම් මත මිලදීගත් සුරැකුම්පත්	13	1,107,251	26,194,922
මූල්‍ය සහ අනිකුත් ආයතනයන්හි ගිම්කරු ප්‍රාග්ධන ආයෝජන	14	46,834	46,834
බැංකු සඳහා දෙන ලද ණය	15	5,418,490	9,561,430
විග්‍රාම වැටුප් සහ අනිකුත් පශ්චාත් රැකියා ප්‍රතිලාභ සැලසුම්	16	17,568,400	9,062,661
වෙනත් වත්කම්	17	42,872,049	52,777,144
මුළු දේශීය මූල්‍ය වත්කම්		1,901,902,216	1,846,516,051
මුළු මූල්‍ය වත්කම්		4,239,040,634	3,833,339,308
විදේශීය මූල්‍ය නොවන වත්කම්			
රන්	18	26,705,749	11,629,873
මූල්‍ය නොවන වත්කම්			
නොගය	19	3,868,196	4,839,378
අනෙකුත් ලැබිය යුතු දෑ හා කලින් ගෙවීම්	20	4,877,338	2,294,558
දේපල, පිරිසහ හා උපකරණ	21	23,739,905	23,489,058
අස්පාශ්‍ය වත්කම්	22	235,548	515,650
මුළු මූල්‍ය නොවන වත්කම්		59,426,736	42,768,517
මුළු වත්කම්		4,298,467,370	3,876,107,825


පිටු අංක 95 සිට 195 දක්වා ඇති ගිණුම්කරණ ප්‍රතිපත්ති හා සටහන් මෙම මූල්‍ය ප්‍රකාශවල කොටසක් වේ.

මූල්‍ය තත්ත්ව ප්‍රකාශය

2025 දෙසැම්බර් 31 දිනට	සටහන්	2025 රු. '000	2024 රු. '000
බැරකම් සහ හිමිකරු ප්‍රාග්ධනය			
විදේශීය මූල්‍ය බැරකම්			
බැංකු හා මූල්‍ය ආයතන	23	4,287,792	1,038,618
ව්‍යුත්පන්න මූල්‍ය උපකරණ	10	28,650,448	37,196,388
ජාත්‍යන්තර මූල්‍ය අරමුදල	24	799,898,325	781,616,569
අනෙකුත් විදේශීය බැරකම්	25.1	642,153,677	868,551,340
අනිකුත්	25.2	204,212,644	104,975,256
මුළු විදේශීය මූල්‍ය බැරකම්		1,679,202,886	1,793,378,171
දේශීය මූල්‍ය බැරකම්			
බැංකු සහ මූල්‍ය ආයතන විසින් තැන්පතු	26	227,700,087	180,946,953
රජය සහ රජයේ ආයතන විසින් තැන්පතු	27	7,905,167	1,534,996
ප්‍රතිමිලදී ගැනීමේ එකඟතාවය මත අලෙවි කළ සුරැකුම්පත්	28	176,322,112	194,337,033
සංසරණයෙහි පවතින මුදල්	29	1,568,938,866	1,358,722,883
අනිකුත් ගෙවිය යුතු දෑ	30	34,521,441	30,171,551
විශ්‍රාම වැටුප් හා අනෙකුත් පශ්චාත් රැකියා ප්‍රතිලාභ සැලසුම්	16	8,002,998	7,444,769
මුළු දේශීය මූල්‍ය බැරකම්		2,023,390,670	1,773,158,185
මුළු මූල්‍ය බැරකම්		3,702,593,557	3,566,536,356
අනිකුත් බැරකම්			
විලම්බිත ප්‍රදාන	31	14,913	7,168
විවිධ බැරකම් සහ උපච්ඡේද	32	525,430	1,051,139
මුළු අනිකුත් බැරකම්		540,343	1,058,307
මුළු බැරකම්		3,703,133,900	3,567,594,663
හිමිකරු ප්‍රාග්ධනය			
ප්‍රාග්ධන අරමුදල්		50,000,000	50,000,000
අනිකුත් සංචිත	33	494,261,135	279,869,905
රඳවාගත් ලාභ		51,072,335	(21,356,743)
මුළු හිමිකරු ප්‍රාග්ධනය		595,333,470	308,513,162
මුළු බැරකම් සහ හිමිකරු ප්‍රාග්ධනය		4,298,467,370	3,876,107,825

මෙම මූල්‍ය ප්‍රකාශයන් ශ්‍රී ලංකා මහ බැංකුවේ අධිපති සහ ප්‍රධාන ගණකාධිකාරී විසින් 2026 මාර්තු 27 වැනි දින පාලක මණ්ඩලය වෙනුවෙන් නිකුත් කිරීම සඳහා අනුමත කරන ලදී.


 ආචාර්ය පී. නන්දලාල් විරසිංහ
 අධිපති


 ඩී.එස්.එල්. සිරිමාන්න
 ප්‍රධාන ගණකාධිකාරී

පිටු අංක 95 සිට 195 දක්වා ඇති ගිණුම්කරණ ප්‍රතිපත්ති හා සටහන් මෙම මූල්‍ය ප්‍රකාශවල කොටසක් වේ.

ආදායම් ප්‍රකාශය

දෙසැම්බර් 31 දිනෙන් අවසන් වර්ෂය සඳහා	සටහන්	2025 රු. '000	2024 රු. '000
මෙහෙයුම් ආදායම			
විදේශීය මූල්‍ය වත්කම් ආශ්‍රිත ආදායම			
පොලී ආදායම	35	51,682,966	45,935,187
විදේශ සංචිත ආයෝජන ක්‍රියාකාරකම්වලින් ලැබූ වාසිය/(පාඩුව)	36.1	13,905,212	23,147,517
වෙළෙඳපොළ මෙහෙයුම් කටයුතුවලින් ලැබූ වාසිය/(පාඩුව)	36.2	(19,657,427)	41,467,764
විදේශීය මූල්‍ය වත්කම්වලින් ලැබූ මුළු ආදායම		45,930,751	110,550,468
විදේශීය මූල්‍ය බැරකම් ආශ්‍රිත වියදම්			
පොලී වියදම	37	(45,129,429)	(81,422,985)
විදේශීය මූල්‍ය වත්කම් මත අපේක්ෂිත ණය අලාභ ආපසු හැරවුම්/(අයකිරීම්)	38	1,150,692	(1,734,322)
විදේශීය මූල්‍ය බැරකම් ආශ්‍රිත මුළු වියදම		(43,978,737)	(83,157,307)
ශුද්ධ විදේශ විනිමය ප්‍රත්‍යාගණන වාසිය/(පාඩුව)		22,690,918	41,422,028
විදේශීය මූල්‍ය වත්කම්වලින් ලද ශුද්ධ ආදායම		24,642,933	68,815,189
ශුද්ධ දේශීය මූල්‍ය වත්කම් ආශ්‍රිත ආදායම			
පොලී ආදායම	35	199,808,971	219,402,560
මිල වෙනස්කම් මත උපලබ්ධි ලාභය/(පාඩුව)		-	18,882,826
පොලී වියදම	37	(13,525,723)	(15,093,654)
දේශීය ණය ප්‍රශස්තකරණයේ බැහැර කිරීම්වල ලාභය/(පාඩුව)		2,744,703	4,168,300
දේශීය මූල්‍ය වත්කම් මත අපේක්ෂිත ණය අලාභ ආපසු හැරවුම්/(අයකිරීම්)	38	(8,469)	4,814
දේශීය මූල්‍ය වත්කම් ආශ්‍රිත ශුද්ධ ආදායම		189,019,482	227,364,846
අනිකුත් ආදායම්	39	1,460,669	1,457,028
අනිකුත් වියදම්	39.1	-	(387,009)
මුළු ශුද්ධ මෙහෙයුම් ආදායම		215,123,084	297,250,054
මෙහෙයුම් වියදම්			
සේවක මණ්ඩල වියදම්	40		
- වැටුප් සහ වේතන		(11,051,292)	(10,517,344)
- නිශ්චිත දායක සැලසුම් පිරිවැය		(2,919,517)	(4,790,845)
- පශ්චාත් සේවක ප්‍රතිලාභ සැලසුම් පිරිවැය		1,231,639	91,918
		(12,739,170)	(15,216,271)
ක්ෂයවීම් සහ ක්‍රමක්ෂය		(855,935)	(798,226)
තොග පිරිවැය (නව මුදල් නිකුතු පිරිවැය)		(4,928,546)	(3,568,292)
සෙමින් වලනය වන මුදල් තොග සඳහා වෙන්කිරීම්		(54)	-
පරිපාලන සහ අනිකුත් වියදම්	41	(3,452,302)	(2,876,131)
මුළු මෙහෙයුම් වියදම්		(21,976,008)	(22,458,920)
බදු වලට පෙර ලාභය/(අලාභය)		193,147,076	274,791,135
බදු	42	-	-
වර්ෂය සඳහා ලාභය/(අලාභය)		193,147,076	274,791,135

වරහන් තුළ ඇති සංඛ්‍යා මගින් අඩුකිරීමක් නිරූපණය වේ.

පිටු අංක 95 සිට 195 දක්වා ඇති ගිණුම්කරණ ප්‍රතිපත්ති හා සටහන් මෙම මූල්‍ය ප්‍රකාශවල කොටසක් වේ.

අනෙකුත් විස්තීරණ ආදායම් ප්‍රකාශය

		2025 රු. '000	2024 රු. '000
දෙසැම්බර් 31 දිනෙන් අවසන් වර්ෂය සඳහා	සටහන්		
<hr/>			
වර්ෂය සඳහා ලාභය/(අලාභය)		193,147,076	274,791,135
අනෙකුත් විස්තීරණ ආදායම්			
පසු කාලයකදී ලාභයට හෝ අලාභයට නැවත වර්ගීකරණය වන හෝ විය හැකි අයිතම			
අනෙකුත් විස්තීරණ ආදායම තුළින් සාධාරණ අගයට ඇති සුරැකුම්පත් සඳහා වූ ශුද්ධ සාධාරණ වටිනාකම් ලාභය/(පාඩුව)	33	3,515,239	(37,849)
අනෙකුත් විස්තීරණ ආදායම තුළින් සාධාරණ අගයට වන රජයේ සුරැකුම්පත් සඳහා වූ ශුද්ධ සාධාරණ වටිනාකම් ලාභය/(පාඩුව)	33	84,729,446	6,552,700
		88,244,685	6,514,851
<hr/>			
පසු කාලයකදී ලාභයට හෝ අලාභයට නැවත වර්ගීකරණය නොවන අයිතම			
අනෙකුත් විස්තීරණ ආදායම තුළ හඳුනාගත් පශ්චාත් රැකියා ප්‍රතිලාභ සැලසුම් (වියදම)/ආදායම	16	5,825,984	17,222,767
අනෙකුත් විස්තීරණ ආදායම තුළින් සාධාරණ අගයට වන ස්කන්ධ ආයෝජන මත වූ ශුද්ධ සාධාරණ වටිනාකම් ලාභය	33	-	(2,122,707)
		5,825,984	15,100,060
<hr/>			
අනෙකුත් විස්තීරණ ආදායම/(වියදම)		94,070,669	21,614,911
<hr/>			
මුළු විස්තීරණ ආදායම/(වියදම)		287,217,745	296,406,045

වරහන් තුළ ඇති සංඛ්‍යා මඟින් අඩුකිරීමක් නිරූපණය වේ.

පිටු අංක 95 සිට 195 දක්වා ඇති ගිණුම්කරණ ප්‍රතිපත්ති හා සටහන් මෙම මූල්‍ය ප්‍රකාශවල කොටසක් වේ.

ස්කන්ධ ප්‍රාග්ධනයේ වෙනස්වීම් ප්‍රකාශය

දෙසැම්බර් 31 දිනෙන් අවසන් වර්ෂය සඳහා	දායක ප්‍රාග්ධනය රු. '000	අනිකුත් සංචිත රු. '000	රඳවාගත් ලාභ රු. '000	එකතුව රු. '000
2024 ජනවාරි 1 දිනට ශේෂය	50,000,000	252,773,117	(291,588,061)	11,185,056
මහ බැංකු පනතේ 94(2) වගන්තිය පරිදි පොදු සංචිතයේ අරමුදල් රඳවාගත් ලාභවලට මාරු කිරීම	-	(266,061,930)	266,061,930	-
අනෙකුත් සංචිත වලින් රඳවාගත් ලාභ වෙත මාරු කිරීම	-	(35,117,739)	35,117,739	-
වර්ෂය සඳහා ශුද්ධ ලාභය/(අලාභය)	-	-	274,791,135	274,791,135
තත්කාලීන දළ පියවුම් පද්ධතිය සඳහා වූ නිධන්ගත අරමුදලට පැවරීම	-	709,906	(709,906)	-
ශුද්ධ විදේශ විනිමය ප්‍රත්‍යාගණන ලාභය/(අලාභය) මාරු කිරීම (IRR)	-	288,036,060	(288,036,060)	-
ශ්‍රී.ලං.ම.බැ. නාමකරණය කරන ලද අරමුදල්වලට මාරු කිරීම	-	-	(469,337)	(469,337)
අනෙකුත් විස්තීරණ ආදායම් තුළින් සාධාරණ අගයට වූ සුරැකුම්පත් හි ශුද්ධ සාධාරණ වටිනාකම මත වූ ලාභය	-	(37,849)	-	(37,849)
ශ්‍රී.ලං.ම.බැ. සේවාදායක සහ විශ්‍රාම ආපදා සහන අරමුදලට අරමුදල් මාරු කිරීම	-	-	(191)	(191)
ස්ථාවර වත්කම් ප්‍රත්‍යාගණන සංචිතයට මාරු කිරීම	-	33,746,758	(33,746,758)	-
අනෙකුත් විස්තීරණ ආදායමේ හඳුනාගත් පශ්චාත් සේවක ප්‍රතිලාභ පිරිවැය	-	-	17,222,767	17,222,767
අනෙකුත් විස්තීරණ ආදායම් තුළින් සාධාරණ අගයට වර්ගීකරණය කළ රජයේ සුරැකුම්පත්වල වෙළෙඳපොළ ප්‍රත්‍යාගණනය මත වූ ලාභය	-	6,552,700	-	6,552,700
අනෙකුත් විස්තීරණ ආදායම් තුළින් සාධාරණ අගයට වර්ගීකරණය කළ ප්‍රාග්ධන ආයෝජන වල වෙළෙඳපොළ ප්‍රත්‍යාගණනය මත වූ ලාභය	-	(2,122,707)	-	(2,122,707)
අනෙකුත් විස්තීරණ ආදායම් තුළින් සාධාරණ අගයට වර්ගීකරණය කළ ආයෝජන මත අපේක්ෂිත ණය අලාභ	-	1,391,589	-	1,391,589
2024 දෙසැම්බර් 31 දිනට ශේෂය	50,000,000	279,869,905	(21,356,743)	308,513,162
2025 ජනවාරි 1 දිනට ශේෂය	50,000,000	279,869,905	(21,356,743)	308,513,162
2024 සඳහා විදේශ වත්කම් මත වෙළෙඳපොළ ප්‍රත්‍යාගණන ලාභය, වෙළෙඳ ප්‍රත්‍යාගණන සංචිතයට මාරු කිරීම	-	36,204,396	(36,204,396)	-
ශ්‍රී.ලං.ම.බැ. සේවාදායක සහ විශ්‍රාම ආපදා සහන අරමුදලට අරමුදල් මාරු කිරීම	-	-	(299)	(299)
වර්ෂය සඳහා ශුද්ධ ලාභය/(අලාභය)	-	-	193,147,076	193,147,076
වෙළෙඳ ප්‍රත්‍යාගණන සංචිතයට මාරු කිරීම	-	8,888,100	(8,888,100)	-
තත්කාලීන දළ පියවුම් පද්ධතිය සඳහා වූ නිධන්ගත අරමුදලට පැවරීම	-	969,804	(969,804)	-
ශුද්ධ විදේශ විනිමය ප්‍රත්‍යාගණන ලාභය/(අලාභය) මාරු කිරීම (IRR)	-	22,690,918	(22,690,918)	-
ශ්‍රී.ලං.ම.බැ. නාමකරණය කරන ලද අරමුදල්වලට මාරු කිරීම	-	-	(1,177)	(1,177)
අනෙකුත් විස්තීරණ ආදායම් තුළින් සාධාරණ අගයට වූ සුරැකුම්පත් හි ශුද්ධ සාධාරණ වටිනාකම මත වූ ලාභය	-	3,515,239	-	3,515,239
අනෙකුත් විස්තීරණ ආදායමේ හඳුනාගත් පශ්චාත් සේවක ප්‍රතිලාභ පිරිවැය	-	-	5,825,984	5,825,984
අනෙකුත් විස්තීරණ ආදායම් තුළින් සාධාරණ අගයට වර්ගීකරණය කළ රජයේ සුරැකුම්පත්වල වෙළෙඳපොළ ප්‍රත්‍යාගණනය මත වූ ලාභය	-	84,729,446	-	84,729,446
අනෙකුත් විස්තීරණ ආදායම් තුළින් සාධාරණ අගයට වර්ගීකරණය කළ ආයෝජන මත අපේක්ෂිත ණය අලාභ	-	(395,961)	-	(395,961)
පොදු සංචිතයට මාරු කිරීම	-	57,789,288	(57,789,288)	-
2025 දෙසැම්බර් 31 දිනට ශේෂය	50,000,000	494,261,135	51,072,335	595,333,470

වරහන් තුළ ඇති සංඛ්‍යා මගින් අඩුකිරීමක් නිරූපණය වේ.
 පිටු අංක 95 සිට 195 දක්වා ඇති ගිණුම්කරණ ප්‍රතිපත්ති හා සටහන් මෙම මූල්‍ය ප්‍රකාශවල කොටසක් වේ.

මූල්‍ය ප්‍රවාහ ප්‍රකාශය

දෙසැම්බර් 31 දිනෙන් අවසන් වර්ෂය සඳහා	සටහන්	2025 රු. '000	2024 රු. '000
මෙහෙයුම් ක්‍රියාකාරකම්වලින් ලද මුදල් ප්‍රවාහයන්			
ලැබීම්			
ලැබුණු පොලිය - විදේශීය මුදල්		42,784,293	32,083,551
ලැබුණු පොලිය - දේශීය මුදල් - අනිකුත්		676,280	2,525,696
ලැබුණු පොලිය - ශ්‍රී ලංකා රජයේ සුරැකුම්පත්		194,895,494	212,853,272
ද්‍රවශීලතා කළමනාකරණය සහ වෙළෙඳ ආදායම්		4,754,868	47,293,711
උපලබ්ධි වූ විනිමය ලාභය/(අලාභය)		25,852,829	(23,767,952)
ලැබුණු අනිකුත් ආදායම්		1,442,255	1,453,992
		270,406,019	272,442,270
වියපැහැදීම්			
ගෙවන ලද පොලිය - විදේශීය මුදල්		45,420,375	84,280,154
ගෙවන ලද පොලිය - දේශීය මුදල්		10,386,990	12,534,671
සේවකයින්ට ගෙවීම්		14,365,017	13,830,850
සැපයුම්කරුවන්ට ගෙවීම්		9,176,251	17,047,380
ප්‍රතිචක්‍රණීම් ගිවිසුම් මත මිලදී ගත් සුරැකුම්පත්		(25,087,671)	(307,757,018)
		54,260,962	(180,063,963)
මෙහෙයුම් ක්‍රියාකාරකම්වලින් ලද ශුද්ධ මුදල් ප්‍රවාහය	43	216,145,057	452,506,233
ආයෝජන ක්‍රියාකාරකම්වලින් ලද මුදල් ප්‍රවාහයන්			
ලැබීම්			
අනිකුත් දේශීය මූල්‍ය වත්කම්වල ශුද්ධ (අඩුවීම)/වැඩිවීම		(8,331,328)	(4,298,616)
අනිකුත් ආයතනවලට ප්‍රදානය කළ ණය සහ අත්තිකාරම් ප්‍රාග්ධන අයකරගැනීම්		4,157,540	38,295,257
දේපල, පිරිසත හා උපකරණ විකිණීමෙන් ලද ආදායම		26,774	1,817
ප්‍රතිචක්‍රණීම් ගිවිසුම් යටතේ මිලට ගත් සුරැකුම්පත්වල ශුද්ධ (අඩුවීම)/වැඩිවීම		(18,014,920)	(32,698,840)
ලැබුණු පොලිය - දේශීය මුදල් - නාමකරණය කරන ලද අරමුදල්		3,048,321	2,855,316
		(19,113,613)	4,154,934
වියපැහැදීම්			
විදේශ මුදල් සුරැකුම්පත්වල ශුද්ධ අඩුවීම		222,744,305	466,337,028
අනිකුත් විදේශීය මූල්‍ය වත්කම්වල ශුද්ධ වැඩිවීම/(අඩුවීම)		(18,661,586)	(9,480,198)
අනිකුත් විදේශීය මූල්‍ය බැරකම්වල ශුද්ධ (වැඩිවීම)/අඩුවීම		175,881,576	496,030,356
අනිකුත් දේශීය තැන්පතු සහ ගෙවිය යුතු මුදල්වල ශුද්ධ (වැඩිවීම)/අඩුවීම		(18,377)	11,225
දේපල, පිරිසත හා උපකරණ මිලට ගැනීම් (ප්‍රදානයන් අඩු කිරීමෙන් පසු)		796,810	82,291
අස්පාෂ්‍ය වත්කම් මිලදී ගැනීම		23,222	307,336
රන් තොගයේ දළ වැඩිවීම/(අඩුවීම)		5,890,537	-
අනෙකුත් ආයතන වෙත ලබා දුන්/(අයකරගත්) ණය හා අත්තිකාරම්		14,176	70,657
		386,670,663	953,358,695
ආයෝජන ක්‍රියාකාරකම්වලින් ලද ශුද්ධ මුදල් ප්‍රවාහය		(405,784,276)	(949,203,761)

වරහන් තුළ ඇති සංඛ්‍යා මඟින් අඩුකිරීමක් නිරූපණය වේ.

පිටු අංක 95 සිට 195 දක්වා ඇති ගිණුම්කරණ ප්‍රතිපත්ති හා සටහන් මෙම මූල්‍ය ප්‍රකාශවල කොටසක් වේ.

මූල්‍ය ප්‍රවාහ ප්‍රකාශය

දෙසැම්බර් 31 දිනෙන් අවසන් වර්ෂය සඳහා	සටහන්	2025 රු. '000	2024 රු. '000
මූල්‍ය ක්‍රියාකාරකම්වලින් ලද මුදල් ප්‍රවාහයන්			
ලැබීම්			
සංසරණ මුදල් නිකුතුව		(496,142,678)	(400,604,963)
සංසරණ මුදල් ආපසු ගැනීම්		706,358,661	572,824,663
සංසරණ මුදල් ශුද්ධ නිකුතුව		210,215,983	172,219,700
වියපැහැදීම			
රජයේ ගනුදෙනු ආශ්‍රිත සංසරණ මුදල් ශුද්ධ නිකුතුව/(ආපසු ගැනීම්)	44	(8,111,528)	(306,067,744)
බැංකු සහ මූල්‍ය ආයතන ගනුදෙනු ආශ්‍රිත සංසරණ මුදල් ශුද්ධ නිකුතුව/(ආපසු ගැනීම්)	45	(46,753,134)	(38,474,372)
සංසරණ මුදල් ශුද්ධ නිකුතුව/(ආපසු ගැනීම්)		(54,864,662)	(344,542,116)
සංසරණ මුදල් ශුද්ධ අඩුවීම		265,080,645	516,761,816
වියපැහැදීම			
විදේශීය මුදල් කාලීන බැරකම් ලැබීම්/(ආපසු ගෙවීම්)		65,179,925	62,561,507
අනිකුත් අරමුදල් සඳහා ගෙවීම්		1,477	190
විශ්‍රාම අරමුදල සඳහා ගෙවීම්		-	9,577,789
		65,181,402	72,139,486
මූල්‍ය ක්‍රියාකාරකම් සඳහා භාවිතා කළ ශුද්ධ මුදල් ප්‍රවාහය			
මුදල් සහ මුදල් සමානයන්ගේ ශුද්ධ වැඩිවීම/(අඩුවීම)		10,260,024	(52,075,198)
මුදල් සහ මුදල් සමානයන් මත විනිමය අනුපාතයන්ගේ බලපෑම		749,943	(26,985,613)
වර්ෂය ආරම්භයේදී මුදල් සහ මුදල් සමානයන්		663,509,519	742,570,330
දෙසැම්බර් 31 දිනට මුදල් සහ මුදල් සමානයන්	8	674,519,486	663,509,519

වරහන් තුළ ඇති සංඛ්‍යා මඟින් අඩුකිරීමක් නිරූපණය වේ.

පිටු අංක 95 සිට 195 දක්වා ඇති ගිණුම්කරණ ප්‍රතිපත්ති හා සටහන් මෙම මූල්‍ය ප්‍රකාශවල කොටසක් වේ.

මූල්‍ය ප්‍රකාශවලට අදාළ සටහන්

2025 දෙසැම්බර් 31 දිනෙන් අවසන් වර්ෂය සඳහා

1 වාර්තා කිරීමේ ආයතනය සහ ව්‍යවස්ථාපිත පදනම

ශ්‍රී ලංකා මහ බැංකුව ("බැංකුව" හෝ "ශ්‍රී. ලං. ම. බැ.") 1949 අංක 58 දරණ මුදල් නීති පනත (සංශෝධිත පරිදි) යටතේ ස්ථාපිත කරන ලද අතර, ඒ මඟින් මහ බැංකුවේ මුදල් මණ්ඩලයට ශ්‍රී. ලං. ම. බැ. පරිපාලනය සහ නියාමනයේ අරමුණ සහ අනෙකුත් අදාළ කරුණු සඳහා අවශ්‍ය බලතල, කාර්යයන්, සහ වගකීම් පවරන ලදී. මුදල් නීති පනත වෙනුවට 2023 අංක 16 දරණ ශ්‍රී ලංකා මහ බැංකු පනත 2023 සැප්තැම්බර් 15 වන දින බලපැවැත්වූ ලදී.

ශ්‍රී ලංකා මහ බැංකු පනත, ශ්‍රී. ලං. ම. බැ. ශ්‍රී ලංකාවේ මුදල්, මූල්‍ය සහ ගෙවීම් පද්ධති පරිපාලනය, අධීක්ෂණය හා නියාමනය කිරීම සඳහා වගකිවයුතු අධිකාරිය ලෙස හඳුනාගෙන ඇත. ශ්‍රී ලංකා මහ බැංකු පනතින් මහ බැංකුවේ පාලක මණ්ඩලය සහ මහ බැංකුවේ මූල්‍ය ප්‍රතිපත්ති මණ්ඩලය ස්ථාපිත කර ඇත. මහ බැංකුවේ කටයුතුවල පරිපාලනය සහ කළමනාකරණය අධීක්ෂණය කිරීමේ සහ මුදල් ප්‍රතිපත්ති නොවන මහ බැංකුවේ පොදු ප්‍රතිපත්තිය තීරණය කිරීමේ වගකීම පාලක මණ්ඩලයට පැවරී ඇත. මහ බැංකුවේ මුදල් ප්‍රතිපත්තිය සකස් කිරීමේ සහ දේශීය මිල ස්ථායීතාව අත්කර ගැනීම සහ පවත්වාගෙන යාම පිණිස, නමුත් උද්ධමන ඉලක්ක රාමුව සමඟ සමපාත වන්නා වූ නමුත් විනිමය අනුපාත උපායමාර්ගයක් ක්‍රියාත්මක කිරීමේ වගකීම මුදල් ප්‍රතිපත්ති මණ්ඩලයට පැවරී ඇත.

පාලක මණ්ඩලය වෙනුවෙන් ශ්‍රී ලංකා මහ බැංකුවේ අධිපති සහ ප්‍රධාන ගණකාධිකාරී විසින් මෙම මූල්‍ය ප්‍රකාශනයන්, 2026 මාර්තු 27 දින අනුමත කරන ලදී.

1.1 ප්‍රාථමික ක්‍රියාකාරකම්

ශ්‍රී ලංකා මහ බැංකු පනත තුළ ශ්‍රී. ලං. ම. බැංකුවේ ස්වාධීනත්වය වර්ධනය කිරීම සඳහා විශේෂ විධිවිධාන ඇති අතර, ඒවායේ අරමුණ වන්නේ බැංකුවේ විනිවිද භාවය සහ වගවීම වැඩිකිරීම සහ ශ්‍රී ලංකාව තුළ අඛණ්ඩ මිල ස්ථායීතාව පවත්වාගෙන යාම සඳහා මූල්‍ය ප්‍රතිපත්ති රාමුව ශක්තිමත් කිරීමත්ය.

ශ්‍රී ලංකා මහ බැංකු පනත පරිදි, ශ්‍රී ලංකා මහ බැංකුවේ මූලික පරමාර්ථය වන්නේ දේශීය මිල ස්ථායීතාව අත්කර ගැනීම සහ පවත්වාගෙන යාමයි. ශ්‍රී ලංකා මහ බැංකුවේ අනෙක් පරමාර්ථය වන්නේ මූල්‍ය පද්ධතියේ ස්ථායීතාව සුරක්ෂිත කිරීමයි. ඉහත සඳහන් බැංකුවේ මූලික සහ අනෙක් පරමාර්ථය හැර, ශ්‍රී ලංකාවේ මුදල්, මූල්‍ය හා ගෙවීම් පද්ධතිය පරිපාලනය, අධීක්ෂණය, නියාමනය සඳහා සහ රජයේ මූල්‍ය නියෝජනයා ලෙස කටයුතු කිරීමට බැංකුව මූලිකවම වගකීමට බැඳී සිටී.

2 ක්‍රියාකාරකම්වල ස්වභාවය සහ විෂය පථය

බැංකුව සිදුකරනු ලබන ක්‍රියාකාරකම්වල ප්‍රධාන වශයෙන් ඇතුළත් වනුයේ,

- මුදල් ප්‍රතිපත්ති සහ විනිමය අනුපාත ප්‍රතිපත්ති තීරණය කිරීම හා ක්‍රියාත්මක කිරීම.
- ශ්‍රී ලංකාවේ මුදල් නිකුත් කිරීම සහ කළමනාකරණය
- ශ්‍රී ලංකාවේ නිල ජාත්‍යන්තර සංචිත පවත්වාගෙන යාම සහ ඒ සංචිතවල විවක්ෂණශීලී සහ ඵලදායී කළමනාකරණය සහතික කිරීම.
- ගෙවීම් පද්ධති පරිපාලනය, අධීක්ෂණය සහ නියාමනය හා ඒ ගෙවීම් පද්ධතිවල සුරක්ෂිතභාවය, ඵලදායීතාවය සහ කාර්යක්ෂමතාව සහතික කිරීම
- මූල්‍ය ආයතන ලියාපදිංචි කිරීම, බලපත්‍ර නිකුත් කිරීම, නියාමනය, අධීක්ෂණය හා නිරාකරණය
- මහ බැංකු පනතේ වගන්ති 7(1) ප්‍රකාරව පනවා ඇති අනෙකුත් කාර්යයන්

ඉහත සඳහන් ප්‍රධාන අරමුණු හා අනෙකුත් අරමුණු සාක්ෂාත් කර ගැනීමට අනුගමනය කරන කටයුතු විදේශ මුදල් හා දේශීය මුදල් කටයුතු ලෙස ප්‍රධාන වශයෙන් වර්ගකෙරේ. එම කටයුතුවලින් ඇති වූ ප්‍රතිඵල ශ්‍රී. ලං. ම. බැංකුවේ මූල්‍ය ප්‍රකාශවල ඉදිරිපත් කර ඇත.

2.1 විදේශීය මුදල් ක්‍රියාකාරකම්

ශ්‍රී ලංකා මහ බැංකුව විසින් එහි විදේශීය සංචිත කළමනාකරණය යටතේ පවත්වාගෙන යනු ලබන විදේශීය මුදල් වත්කම්වලින් විදේශීය මුදල් ක්‍රියාකාරකම් ප්‍රධාන වශයෙන් ජනිත වේ. විදේශීය සංචිත කළමනාකරණ කළම, විදේශීය මුදල් මැදිහත්වීමේ කාර්යයන් සඳහා වූ විදේශීය මුදල් වත්කම් සහ වෙළෙඳ අරමුණු සඳහා වූ අනිකුත් විදේශීය මුදල් වත්කම්වලින් සමන්විත වේ.

විදේශීය මුදල් වත්කම් විවිධ මුදල් වර්ගවලින් පවත්වා ගනු ලැබේ. එයින් වැඩි ප්‍රමාණයක් ඇමෙරිකා එක්සත් ජනපද ඩොලර්, ඔස්ට්‍රේලියානු ඩොලර්, යුරෝ, බ්‍රිතාන්‍ය පවුම්, ජපන් යෙන් සහ නවසීලන්ත ඩොලර්වලින් පවතී.

මෙම විදේශීය මුදල් කළම කළ වූ මූල්‍ය උපකරණ ප්‍රධාන වශයෙන් සෙසවරි සුරැකුම්පත්, ප්‍රතිවිකුණුම් ගනුදෙනු යටතේ රඳවා ගත් සුරැකුම් හෝ අනිකුත් මහ බැංකු, වාණිජ බැංකු හා අනිකුත් භාරකාර ආයතන සමඟ පවත්නා වූ ශේෂයන්ගෙන් සමන්විත වේ.

විදේශීය වෙළෙඳපොළේ මෙහෙයුම්වලින් උද්ගත වන්නා වූ විදේශීය මුදල් වත්කම් සහ බැරකම් ද, කලින් කලට ශ්‍රී ලංකා මහ බැංකුව විසින් දරනු ලැබේ.

2.2 දේශීය මුදල් ක්‍රියාකාරකම්

දේශීය මුදල් ක්‍රියාකාරකම් පහත සඳහන් පරිදි උද්ගත වේ:

- දුර්වලීරන කළමනාකරණ මෙහෙයුම්: බැංකු පද්ධතියට අරමුදල් අත්තිකාරම් දීමෙන් හෝ බැංකු පද්ධතියෙන් අරමුදල් ආපසු ගැනීමෙන් රජයට හෝ මූල්‍ය වෙළෙඳපොළට දෛනිකව සිදුවන ශුද්ධ ගලායාම්/ගලාඒම් හිලවී කිරීම මඟින් දුර්වලීරන කළමනාකරණය සිදු කරනු ලබයි. මෙම කටයුතු බොහොමයක් දෛනික විචාන වෙළෙඳපොළ මෙහෙයුම් මඟින් සිදුකරනු ලැබේ.
- සංසරණයේ පවතින මුදල් සඳහා වගකීමට සහායවීම සඳහා ශ්‍රී ලංකා රජයේ සුරැකුම්පත්වලින් සමන්විත ආයෝජන කළමක බැංකුව පවත්වා ගෙන යනු ලබයි. බැංකුවේ ප්‍රතිපත්තිය වන්නේ මෙම ආයෝජන වෙළෙඳාම සඳහා නොව මුදල් මෙහෙයුම් කටයුතු සඳහා පමණක් පවත්වා ගැනීමයි.

2.3 භාර සහ භාරකාරත්ව ක්‍රියාකාරකම්

භාරකාරත්ව සහ පරිපාලන විධිවිධාන යටතේ ශ්‍රී ලංකා මහ බැංකුව විසින් පරිපාලනය කරනු ලබන අගයන්, බැංකුවේ මූල්‍ය ප්‍රකාශවල මූලිකාංගයන්ට අයත් කොටසක් නොවන බැවින් මෙම මූල්‍ය ප්‍රකාශයන්හි ඇතුළත් කර නොමැත.

මූල්‍ය ප්‍රකාශවලට අදාළ සටහන්

3 මූල්‍ය වාර්තා ඉදිරිපත් කිරීමේ පදනම

3.1 අනුකූලතා ප්‍රකාශනය

2025 දෙසැම්බර් 31 දිනෙන් අවසන් වර්ෂය සඳහා ශ්‍රී ලංකා මහ බැංකුවේ මෙම මූල්‍ය ප්‍රකාශනයන් ජාත්‍යන්තර ගිණුම්කරණ ප්‍රමිති මණ්ඩලය විසින් නිකුත් කර ඇති ජාත්‍යන්තර මූල්‍ය වාර්තාකරණ ප්‍රමිති (ජා. මු. වා. ප්‍ර.) ප්‍රකාර පිළියෙල කර ඇත.

3.2 සකස් කිරීමේ පදනම

මෙම මූල්‍ය ප්‍රකාශන අඛණ්ඩ පැවැත්ම යන සංකල්පය මත පිළියෙල කර ඇති අතර, බැංකුව අනාගතයේදී දිගටම පවතී යැයි උපකල්පනය මත සිට එහි වගකීම් නිරවද්‍යතාව ඉටුකරනු ඇතැයි බලාපොරොත්තු වේ.

පහත අයිතමයන් හැරුණු කොට මූල්‍ය වාර්තා ඓතිහාසික පිරිවැය මත පදනම්ව පිළියෙල කරනු ලබයි.

- ව්‍යුත්පන්න මූල්‍ය උපකරණ, ලාභ අලාභ සඳහා පවත්වාගෙන යනු ලබන අනෙකුත් මූල්‍ය වත්කම් සහ බැරකම් සහ ලාභ අලාභ හා අනෙකුත් විස්තීරණ ආදායම් මඟින් සාධාරණ අගයට මිණුම් කරන ව්‍යුත්පන්න නොවන මූල්‍ය උපකරණ සාධාරණ අගයට මිණුම් කෙරේ.
- රන්, ආදායම් ප්‍රකාශය තුළින් සාධාරණ අගයට මිණුම් කිරීම.
- ඉඩම් හා ගොඩනැගිලි අත්පත් කර ගැනීමේදී පිරිවැයට මිණුම් කරන නමුත් අනතුරුව ප්‍රත්‍යාගණනය කරනු ලබන වටිනාකමින් සමුච්චිත ක්ෂය හා සමුච්චිත හානිකරණ වෙන්කිරීම් අඩුකරන ලද වටිනාකමට මිණුම් කෙරේ.
- සේවා නියුක්තියන්ගේ නිශ්චිත ප්‍රතිලාභ බැඳියාව, අදාළ නිශ්චිත ප්‍රතිලාභ යෝජනා ක්‍රම වල වත්කම්හි සාධාරණ අගය අඩුකර මිණුම් ගත කිරීම.

3.3 වාර්තා කිරීමේ ආකෘතිය

බැංකුව විසින් මූල්‍ය වත්කම් සහ මූල්‍ය බැරකම් ද ඒවාට අදාළ ආදායම් සහ වියදම් මාර්ග ද විදේශීය මුදල් සහ දේශීය මුදල් මෙහෙයුම් ලෙස වෙන්කොට ඉදිරිපත් කරනු ලැබේ.

මූල්‍ය තත්ත්වය පිළිබඳ ප්‍රකාශය තුළ වත්කම් සහ බැරකම් ඉදිරිපත් කිරීමේදී පුළුල් වශයෙන් එක් එක් වර්ගයන් යටතේ ද්‍රවශීලතාවයේ පිළිවෙලට දක්වා ඇත. මෙම වාර්තාකරණ ප්‍රවේශය සටහන් 2හි විස්තරාත්මකව දක්වා ඇති බැංකුවේ කටයුතු වලට උචිතව වාර්තා කෙරෙන බව බැංකුවේ අදහස වේ.

3.4 ක්‍රියාකාරී හා වාර්තා කරන මුදල් ඒකකය

මූල්‍ය ප්‍රකාශන ශ්‍රී ලංකා රුපියල් වලින් ඉදිරිපත් කර ඇති අතර, එය බැංකුවේ ක්‍රියාකාරී මුදල් ඒකකයද වේ. ශ්‍රී ලංකා රුපියල්වලින් ඉදිරිපත් කරන මූල්‍ය තොරතුරු ආසන්න රුපියල් දහසට වටයා ඇත. සමාලෝචිත වර්ෂය තුළ බැංකුවේ ක්‍රියාකාරී හා වාර්තා කරන මුදල් ඒකකයන්හි කිසිදු වෙනසක් සිදු වී නොමත.

3.5 ප්‍රමාණාත්මකභාවය හා සමාහාරය

එක් එක් සමාන කාණ්ඩයන්හි අයිතම මූල්‍ය ප්‍රකාශනවල වෙන් වෙන් වශයෙන් ඉදිරිපත් කරනු ලැබේ. අසමාන ස්වභාවයේ සහ කාර්යයන් හි අයිතම ඒවා වැදගත් නොවේනම් වෙන වෙන ඉදිරිපත් කෙරේ.

3.6 හිලව් කිරීම

බැංකුවට හඳුනාගත් ප්‍රමාණ හිලව් කිරීමට නෛතික හිමිකමක් ඇත්නම් සහ ඉන් මූල්‍ය වත්කම ශුද්ධ පදනම මත නිරවුල් කිරීමට හෝ උපලබ්ධි කිරීමට සහ ඒ සමඟම වගකීම් නිරවුල් කිරීමට අපේක්ෂා කරන්නේනම් පමණක් මූල්‍ය වත්කම් හා වගකීම් හිලව් කොට ශුද්ධ අගය මූල්‍ය ප්‍රකාශවල ඉදිරි පත් කෙරේ.

3.7 සංසන්දනාත්මක තොරතුරු

වර්තමාන වසරේ ඉදිරිපත් කිරීමට අනුකූලවීම සඳහා අවශ්‍ය විටක සංසන්දනාත්මක තොරතුරු නැවත වර්ගීකරණය කරනු ලබයි.

4 සැලකිය යුතු ගිණුම් විනිශ්චයන් ඇස්තමේන්තු භාවිතය සහ උපකල්පන

බැංකුවේ මූල්‍ය ප්‍රකාශන සකස් කිරීම මත, වාර්තා කරන ලද ආදායම්, වියදම්, වත්කම් හා බැරකම් ප්‍රමාණයන් සහ අනුගාමී හෙළිදරව් කිරීම් මෙන්ම අසම්භාව්‍ය බැරකම්වල හෙළිදරව් කිරීම්වලට බලපාන්නා වූ විනිශ්චයන් ඇස්තමේන්තු හා උපකල්පනයන් සකස් කිරීමට කළමනාකරණයට සිදු වේ.

මෙම උපකල්පනයන්, ඇස්තමේන්තු හා සම්බන්ධ අවිනිශ්චිතතාවය, වත්කම් හා බැරකම්හි ධාරණ අගයන්වලට අනාගත කාලසීමාවල දී බලපාන ලෙස ප්‍රමාණාත්මක ගැලපීමක් අවශ්‍ය කරන ප්‍රතිඵලයක් ඇති කළ හැකිය.

ඇස්තමේන්තු සහ ඒ සඳහා පාදක වූ උපකල්පන අඛණ්ඩ පදනමක් මත සමාලෝචනය කරනු ලැබේ. ඇස්තමේන්තුවල සංශෝධනයන් අනාගතයට බලපාන පරිදි හඳුනාගනු ලැබේ. මූල්‍ය ප්‍රකාශවල හඳුනාගෙන ඇති ප්‍රමාණ කෙරෙහි වඩාත් ප්‍රමාණාත්මක බලපෑමක් සහිත ගිණුම්කරණ ප්‍රතිපත්ති යොදා ගැනීමේදී සිදුකළ විනිශ්චයන් පිළිබඳ තොරතුරු පහත සටහන් මඟින් පැහැදිලි කෙරේ.

4.1 මූල්‍ය වත්කම් වර්ගීකරණය

බැංකුව විසින් මූල්‍ය වත්කම් වල දරාගෙන සිටින ව්‍යාපාර ආකෘතිය හා මූල්‍ය වත්කම්වල ගිවිසුම්ගත කොන්දේසි වලින් ඇතිවන මුදල් ප්‍රවාහ, මූලික මුදල හා ඒ මත වන පොලීය පමණක්ද යන්න තක්සේරු කිරීම සඳහා විනිශ්චයන් භාවිතා කරයි.

4.2 මූල්‍ය උපකරණවල සාධාරණ අගය

මූල්‍ය තත්ත්ව ප්‍රකාශයේ වාර්තාකළ මූල්‍ය වත්කම් හා බැරකම්වල සාධාරණ අගය සක්‍රීය වෙළෙඳපොළ තුළින් ලබාගත නොහැකි අවස්ථාවලදී, එම අගයන් ලැබාගැනීම සඳහා විවිධ ආකාරයේ ආගණනය කරනු ලබන ගණිතමය අකෘතිවලින් යුතු ශිල්පීය ක්‍රම උපයෝගී කරගෙන ඇත. මෙම ආකෘති තුළට යොදාගන්නා යෙදවුම් හැකි සෑම විටම නිරීක්ෂිත වෙළෙඳපොළ දත්ත මත ලබා ගන්නා අතර, එවැනි දත්ත

මූල්‍ය ප්‍රකාශවලට අදාළ සටහන්

නොමැති අවස්ථාවන් හිදී විනිශ්චයන් මඟින් සාධාරණ අගය ලබා ගනු ලබයි. විනිශ්චයන්ට එළඹීමේදී ද්‍රවශීලතාවය සහ දීර්ඝ කාලීන් වි්‍යුත්පන්න මූල්‍ය උපකරණවල (long dated derivate) වෙනස්වීම් වැනි අකාචි වලට යොදාගන්නා යෙදවුම් සැලකිල්ලට ගෙන ඇත.

4.3 මූල්‍ය වත්කම් භානිකරණය

බැංකුව විසින් මුල්වරට හඳුනාගැනීමෙන් පසු මූල්‍ය වත්කමක ණය අවධානයට සැලකිය යුතු වර්ධනයක් වී ඇත්දැයි යන්න තීරණය කිරීම සඳහා වන නිර්ණායකයන් ස්ථාපිත කිරීමේදී, අපේක්ෂිත ණය අලාභ ගණනය කිරීම සඳහා ඉදිරි දක්මක් සහිත තොරතුරු ඇතුළත් කිරීමේදී භාවිතා කරන ක්‍රමවේදය තීරණය කිරීමේදී සහ ගෙවීම් පැහැර හැරීමෙන් ඇති වන සත්‍ය අලාභය සහ ගෙවීම් පැහැර හැරීමේ සම්භාවිතාවය තීරණය කිරීමේදී බැංකුව විනිශ්චයන් භාවිතා කරයි.

4.4 විශ්‍රාම වැටුප් සහ අනිකුත් පශ්චාත් සේවා ප්‍රතිලාභ සැලසුම්

නිශ්චිත ප්‍රතිලාභ සැලසුම්වල පිරිවැය ආයු ගණන අගයුමක් භාවිතයෙන් තීරණය කරනු ලැබේ. ආයුගණන ඇගයීම වට්ටම් අනුපාත, අනාගත වන්දි ගෙවීම් වැඩිවීම්, මරණ අනුපාතය සහ විශ්‍රාම වැටුප්වල අනාගත වැඩිවීම් පිළිබඳ උපකල්පනයන් සිදුකරනු ලැබේ. මෙම සැලසුම්වල දිගුකාලීන ස්වභාවය හේතුවෙන් එවැනි ඇස්තමේන්තු සැලකිය යුතු ලෙස අවිනිශ්චිතතාවයකට භාජනය වේ. ආයුගණන ඇගයීමේදී භාවිතා කරන ලද උපකල්පන සටහන් අංක 16 හි දක්වේ.

5 ගිණුම්කරණ ප්‍රතිපත්ති වල වෙනස්වීම්

මෙම මූල්‍ය වර්ෂය තුළදී ගිණුම්කරණ ප්‍රතිපත්ති නොවෙනස්ව පැවති අතර, යොදාගත් ගිණුම්කරණ ප්‍රතිපත්ති පෙර මූල්‍ය වර්ෂයේ ඒවා සමඟ අනුකූලව පවතී.

පහත සඳහන් ජාත්‍යන්තර මූල්‍ය වාර්තාකරණ ප්‍රමිතීන් සහ අර්ථ නිරූපණයන් සඳහා වූ සංශෝධන 2025 ජනවාරි 01 වන දින සිට බලපැවැත්වෙන ගිණුම් කාල සීමාවන්ට අදාළ

වන පරිදි වෙනස් වුවද, ඒවා බැංකුවේ මූල්‍ය ප්‍රකාශ මත සැලකිය යුතු බලපෑමක් ඇති කරනු ඇතැයි බැංකුව බලාපොරොත්තු නොවේ.

- හුවමාරු කිරීමේ හැකියාව පිළිබඳ අපහසුතා - විදේශ විනිමය අනුපාත වෙනස්වීම්වල බලපෑම් IAS 21 හි සංශෝධන

6 ප්‍රකාශිත නමුත් වාර්තා කරන දිනට බලසහිත නොවූ ප්‍රමිතීන් මත වූ සංශෝධන සහ නිර්වචනයන්

නව සංශෝධන හා බැඳුණු නව නිර්වචනයන් 2026 ජනවාරි 01 දිනට පසු එළඹෙන වාර්ෂික කාලපරිච්ඡේදවලට බල පැවැත්වෙන අතර ඒවා නියමිත දිනට පෙර යොදා ගැනීමට අවසර ඇත. එසේ වුවද, මෙම මූල්‍ය වාර්තා පිලියෙල කිරීමේ දී බැංකුව විසින් මෙකී සංශෝධන ප්‍රමිතීන් නියමිත දිනට පෙර අදාළ කර නොගන්නා ලදී. තවද පහත දක්වා ඇති සංශෝධිත ප්‍රමිත බැංකුවේ මූල්‍ය ප්‍රකාශ මත සැලකිය යුතු බලපෑමක් ඇති කරනු ඇතැයි බැංකුව බලාපොරොත්තු නොවේ.

- මූල්‍ය උපකරණ වර්ගීකරණය සහ මිණුම්කරණයට අදාළ සංශෝධන - 2026 ජනවාරි 01 දින හෝ ඉන් පසුව ආරම්භ වන වාර්ෂික කාල සීමාවන් සඳහා බලපානු ලබන IFRS 9 සහ IFRS 7 හි සංශෝධන.
- මූල්‍ය ප්‍රකාශන ඉදිරිපත් කිරීම සහ හෙළිදරව් කිරීම - 2027 ජනවාරි 01 දින හෝ ඉන් පසුව ආරම්භ වන වාර්ෂික කාල සීමාවන් සඳහා බලපානු ලබන IFRS 18 හි සංශෝධන.

7 වැදගත් ගිණුම්කරණ ප්‍රතිපත්ති

7.1 විදේශීය මුදල් පරිවර්තනය හා ශේෂයන්

විදේශීය මුදල්වලින් වන ගනුදෙනු, එකී ගනුදෙනු සිදුවන දිනයේ දී පවතින විනිමය අනුපාතිකයට ශ්‍රී ලංකා රුපියල්වලට පරිවර්තනය කරනු ලැබේ. වාර්තාකරන දිනයට විදේශීය මුදල්වලින් නම්කළ මූල්‍ය වත්කම් සහ බැරකම්, වාර්තාකරන දිනට පවතින විනිමය අනුපාතිකයන් ප්‍රකාරව ශ්‍රී ලංකා රුපියල්වලට පරිවර්තනය කරනු ලැබේ. මූල්‍ය අයිතම මත විදේශ විනිමය පරිවර්තන ලාභය හෝ අලාභය ආදායම් ප්‍රකාශනයට ගනු ලැබේ. පරිවර්තන අරමුණ සඳහා, වාර්තා කරන දිනට, ප්‍රධාන ව්‍යවහාර මුදල් සඳහා පහත දක්වෙන ශ්‍රී ලංකා රුපියලේ විනිමය අනුපාතයන් භාවිතා කරන ලදී.

මුදල	2025 රු.	2024 රු.
ඕස්ට්‍රේලියානු ඩොලර් 1	206.7972	180.9920
කැනේඩියානු ඩොලර් 1	225.9269	203.4796
යුරෝ 1	364.0574	302.8822
ජපන් යෙන් 1	1.9799	1.8617
විශේෂ ගැනුම් ගිණිකම් (වි.ගැ.හි.) 1	424.5383	382.3288
ස්ටර්ලින් පවුම් 1	417.5934	365.9047
ඇමෙරිකා එක්සත් ජනපද ඩොලර් 1	309.9944	292.5833
චීන යුවාන් 1 (අක්වෙරළ)	44.3641	40.0837
තවසිලන්ත ඩොලර් 1	178.4018	163.6418

මූල්‍ය නොවන අයිතමයන් ඒවා සිදු වූන දින තිබූ විදේශ මුදල් පරිවර්තනයට අනුව ඓතිහාසික අගයට පොත්වල සටහන් කර ඇත.

7.2 සාධාරණ අගය මිනුම් කිරීම

බැංකුව විසින් විදේශීය සුරැකුම්පත්, ව්‍යුත්පන්න උපකරණ වැනි මූල්‍ය උපකරණයන් සහ රන් වැනි මූල්‍ය නොවන වත්කම් එක් එක් වාර්තාකරණ දිනයන්හි දී සාධාරණ අගයන්ට මිනුම්ගත කර ඇත. මීට අමතරව, ක්‍රමක්ෂය පිරිවැයට මිනුම්ගත කරන ලද මූල්‍ය උපකරණයන්හි සාධාරණ අගයන් අංක 49 සටහනෙහි හෙළිදරව් කර ඇත.

සාධාරණ අගය යනු වෙළෙඳපොළ ගනුදෙනුකරුවන් අතර සිදුවන ක්‍රමවත් ගනුදෙනුවක දී, මිනුම්ගත කරන ලද දිනයට, වත්කමක් විකිණීමෙන් ලැබෙන මුදල හෝ වගකීමක් හුවමාරු කිරීමේ දී ගෙවීමට සිදුවන මුදල ය. මෙම සාධාරණ අගය මිනුම් කිරීම සඳහා පදනම් වන පූර්ව නිගමනය වනුයේ වත්කමක් විකිණීම හෝ වගකීමක් හුවමාරු කිරීම යන ගනුදෙනුවකි.

- වත්කම හෝ වගකීම අදාළ ප්‍රධාන වෙළෙඳපොළෙහි දී සිදුවීම හෝ,
- එවැනි ප්‍රධාන වෙළෙඳපොළක් නොමැති අවස්ථාවකදී එම වත්කම හෝ වගකීම සඳහා වඩාත් ම වාසි සහගත වෙළෙඳපොළෙහි දී සිදුවීමය.

මූල්‍ය ප්‍රකාශවලට අදාළ සටහන්

මෙම ප්‍රධාන වෙළෙඳපොළ හෝ වඩාත් වාසිසහගත වෙළෙඳපොළ බැංකුවට පිවිසිය හැක්කක් විය යුතු ය.

වෙළෙඳපොළ ගනුදෙනුකරුවන්, ඔවුන්ට උපරිම ආර්ථික වාසි සැලසෙන ආකාරයට කටයුතු කිරීමේදී යොදා ගනු ලබන උපකල්පන මත පදනම්ව වත්කමක හෝ වගකීමක සාධාරණ අගය මිනුම් ගත කරයි. මූල්‍ය නොවන වත්කමක සාධාරණ අගය මිනුම් කිරීමේදී, එම වත්කම වෙළෙඳපොළ ගනුදෙනුකරුවෙකට එහි උපරිම හා විශිෂ්ට ලෙස භාවිතා කොට හෝ එම වත්කම එහි උපරිම හා විශිෂ්ට ලෙස භාවිතා කිරීමට හැකියාව ඇති වෙනත් වෙළෙඳපොළ ගනුදෙනුකරුවෙකට විකිණීමෙන් ආර්ථික වාසි ජනනය කිරීමට ඇති හැකියාව සලකා බලනු ලැබේ.

බැංකුව විසින් අදාළ නිරීක්ෂණය කළහැකි දත්ත භාවිතය උපරිම කරමින් සහ නිරීක්ෂණය කළනොහැකි දත්ත භාවිතය අවම කරමින් සාධාරණ අගයන් මිනුම් කිරීමට ප්‍රමාණවත් දත්ත ලබාගත හැකි අවස්ථාවන්ට සුදුසු අගය කිරීමේ ක්‍රමවේදයන් යොදා ගනු ලබයි.

සාධාරණ අගය මිනුම්ගත කළ හෝ මූල්‍ය ප්‍රකාශවල හෙළිදරව් කළ සියලුම වත්කම් හා වගකීම් සාධාරණ අගයේ දූරාවලිය තුළ වර්ගීකරණයට ලක් කරන අතර, සමස්තයක් වශයෙන් සාධාරණ අගයන් මැනීම සඳහා වැදගත් වන අවම මට්ටමේ යෙදවුම් මත පදනම් වී පහත පරිදි විස්තර කෙරේ:

- මට්ටම 1 :** අනන්‍ය වත්කම් හා වගකීම් සඳහා සක්‍රීය වෙළෙඳපොළ තුළ ගිම් ප්‍රකාශිත (නො සැකසූ) මිල ගණන්
- මට්ටම 2 :** සෘජුව හෝ වක්‍රාකාරයෙන් නිරීක්ෂණය කළ හැකි, සාධාරණ අගයන් මිනුම් කිරීම සඳහා වැදගත් වන අවම මට්ටමේ යෙදවුම් භාවිතා කරන ඇගයුම් ක්‍රමවේදයන්
- මට්ටම 3 :** නිරීක්ෂණය කළ නොහැකි, සාධාරණ අගයන් මිනුම්ගත කිරීම සඳහා වැදගත්වන අවම මට්ටමේ යෙදවුම් භාවිතා කරන ඇගයුම් ක්‍රමවේදයන්.

පුනරාවර්තන පදනම මත හඳුනාගත් වත්කම් හා වගකීම් වල ඉහත දූරාවලි මට්ටම් අතර මාරුවීම් විදු වී ඇත්දැයි යන්න වර්ගීකරණයේ නැවත තක්සේරු කිරීම තුළින් (සාධාරණ අගයට මිනුම් කිරීම උදෙසා සමස්තයක් වශයෙන් වැදගත්වන

අවම මට්ටමේ යෙදවුම් මත පදනම්ව) සෑම කාලපරිච්ඡේදයක් අවසානයේදීම බැංකුව තහවුරු කරනු ලබයි.

7.3 මූල්‍ය උපකරණ

බැංකුව, විදේශීය මුදල් සහ දේශීය මුදල් ක්‍රියාකාරකම් අතර වෙන්කොට දක්වමින් මූල්‍ය වත්කම් සහ බැරකම් සහ ආශ්‍රිත ආදායම් හා වියදම් මාර්ග ඉදිරිපත් කරනු ලබයි.

විදේශීය මුදල් ක්‍රියාකාරකම් ප්‍රධාන වශයෙන් බැංකුවේ විදේශීය සංචිත කළමනාකරණ කාර්යයන්ගෙන් ඇති වේ. මූල්‍ය ප්‍රතිපත්ති ක්‍රියාත්මක කිරීම, මුදල් නිකුතුව සහ බැංකු කටයුතුවලට ආශ්‍රිත වත්කම් සහ බැරකම් දේශීය මූල්‍ය ක්‍රියාකාරකම්වලින් පිළිබිඹු වේ.

මෙම ක්‍රියාකාරකම් වෙන් වෙන්ව වාර්තා කිරීම මගින් බැංකුවේ මූල්‍ය තත්ත්වය, මූල්‍ය කාර්යසාධනය සහ අවදානම් පැහැකිව වඩා යෝග්‍ය අයුරින් ඉදිරිපත් කිරීම අපේක්ෂා කරනු ලැබේ. විදේශීය සහ දේශීය මුදල් ක්‍රියාකාරකම් ඒකාබද්ධව වාර්තා කිරීමෙන් මූල්‍ය ප්‍රකාශනයන්හි දැනුවත් කිරීමේ අගය දුර්වල වන බව බැංකුව සලකනු ලැබේ.

7.3.1 හඳුනාගැනීම හා මූලික මිනුම් කිරීම

සියලුම මූල්‍ය වත්කම් හා වගකීම් මූලිකව දෙන ලද ප්‍රතිෂ්ඨාවෙහි සාධාරණ වටිනාකම සහ ආයෝජනයට අදාළ අත්පත් කර ගැනීමේ වියදම් ද ඇතුළු වන පිරිවැය මත හඳුනාගනී. මූල්‍ය වත්කම් හා බැරකම්වල සියලුම ආකාරයේ මිලදී ගැනීම් සහ විකුණුම් පිළිවෙළින් වෙළෙඳ දිනය මත හඳුනාගනු ලැබේ. සාමාන්‍ය ආකාරයේ මිලදී ගැනීම් සහ විකුණුම් යනු වෙළෙඳපොළේ රෙගුලාසිය හෝ සම්මුතිය මගින් පොදුවේ නියමිත කාල රාමුව තුළ දී වත්කම් භාරදීම අවශ්‍යවන මූල්‍ය වත්කම් මිලට ගැනීම හෝ විකිණීම වේ.

7.3.2 පළමු දින ලාභය හෝ අලාභය

මූල්‍ය උපකරණවල ගනුදෙනු මිල, එහි මූලික හඳුනාගත් සාධාරණ අගයට වඩා වෙනස්වන විට සහ සාධාරණ වටිනාකම පදනම් වී ඇත්නම් වෙළෙඳපොළ ගනුදෙනුවලදී නිරීක්ෂණය කළ හැකි යෙදවුම් පමණක් භාවිතා කරමින් තක්සේරු කිරීමේ තාක්ෂණයක් මත වන විට, ගනුදෙනු මිල සහ සාධාරණ අගය අතර වෙනස බැංකුව ශුද්ධ

වෙළෙඳ අදායමට ගිණුම් ගතකරනු ලැබේ. සමහර යෙදවුම් නිරීක්ෂණය කළ නොහැකි අකෘති මත සාධාරණ අගය ගණනය කර ඇති විටදී, ගනුදෙනු මිල සහ සාධාරණ වටිනාකම අතර වෙනස හඳුනා නොගනු ලබයි. හඳුනා ගැනීමට කල් දැමූ ප්‍රමාණය, වත්කම් හෝ බැරකම් වල මිල ගණනය කිරීමේදී වෙළෙඳපොළ සහභාගිවන්නන් සැලකිල්ලට ගන්නා සාධකයක (කාලය ඇතුළුව) වෙනසක් ඇති වූ විට අදායම් ප්‍රකාශයට හඳුනා ගැනේ. මෙම පදනම මත, බැංකු විසින් හඳුනා නොගෙන කල් දමන ලද ප්‍රමාණය සරල මාර්ග ක්‍රමයට හඳුනා ගැනීම සුදුසු බව බැංකුව තීරණය කරයි. එවැනි පවතින මුදලක් මූල්‍ය උපකරණ ඉවත් කරන අවස්ථාවකදී හෝ නිරීක්ෂණ යෙදවුම් නිරීක්ෂණය කළ හැකි වූ විට ආදායම් ප්‍රකාශනයට හඳුනාගනු ලැබේ.

7.3.3 මූල්‍ය වත්කම් වර්ගීකරණය

මූල්‍ය වත්කම්

මූලික හඳුනාගැනීම මත, බැංකුව විසින් මූල්‍ය වත්කම් පහත පරිදි වර්ගීකරණය කරනු ලබයි.

- ක්‍රමක්ෂය පිරිවැයට මූල්‍ය වත්කම්
- විස්තීර්ණ ආදායම තුළින් සාධාරණ අගයට මූල්‍ය වත්කම් (FVOCI)
- ලාභය හෝ අලාභය තුළින් සාධාරණ අගයට මූල්‍ය වත්කම් (FVTPL)

පහත සඳහන් කොන්දේසි දෙක සපුරාලන්නේ නම් සහ ලාභය හෝ අලාභය තුළින් සාධාරණ අගයට නම් කර නොමැතිනම්, මූල්‍ය වත්කමක් ක්‍රමක්ෂය පිරිවැයට අගය කරනු ලැබේ.

- එම මූල්‍ය වත්කම ගිවිසුම්ගත මුදල් ප්‍රවාහයන් රැස්කිරීමේ පරමාර්ථය සහිත ව්‍යාපාර ආකෘතියක පවත්වාගෙන යෑම, සහ
- මූල්‍ය වත්කමේ ගිවිසුම්ගත කොන්දේසි මගින් නිශ්චිත දින වල ඇතිකරන මුදල් ප්‍රවාහ, මුල් මුදල හා මුල් මුදල මත ගෙවන පොලියෙන් පමණක් සමන්විත වීම.

මූල්‍ය වත්කමක් පහත සඳහන් කොන්දේසි දෙක සපුරාලන්නේ නම් සහ ලාභය හෝ අලාභය තුළින් නම්කර නොමැතිනම් පමණක් අනෙකුත් විස්තීර්ණ ආදායම තුළින් සාධාරණ අගයට මනිනු ලබයි.

- මූල්‍ය වත්කම ගිවිසුම්ගත මූල්‍ය ප්‍රවාහ රැස්කිරීම හා මූල්‍ය වත්කම් විකිණීම යන පරමාර්ථ ද්විත්වයෙන් අත්කර ගන්නා ව්‍යාපාර ආකෘතියක පවත්වාගෙන යෑම, සහ

මූල්‍ය ප්‍රකාශවලට අදාළ සටහන්

- මූල්‍ය වත්කමේ ගිවිසුම්ගත කොන්දේසි මගින් නිශ්චිත දින වල ඇතිකරන මුදල් ප්‍රවාහ මුදල් මුදල හා මුල් මුදල මත ගෙවන පොලියෙන් පමණක් සමන්විත වීම.

ව්‍යාපාර ආකෘතිය තක්සේරු කිරීම

ව්‍යාපාර ආකෘතිය තක්සේරු කිරීම බැංකුවේ මූලික සහ අනෙකුත් පරමාර්ථ වන දේශීය මිල ස්ථායීතාව පවත්වාගෙන යාම සහ මූල්‍ය පද්ධතියේ ස්ථායීතාව සුරක්ෂිත කිරීම මත පදනම් වේ. බැංකුව විසින් ව්‍යාපාර ආකෘතියේ අරමුණ පිළිබඳ තක්සේරුවක් කරනු ලබන්නේ යම් වත්කමක් කළඹ මට්ටමක් දරාගෙන සිටීම තුළ වන අතර එයට හේතුව වන්නේ ව්‍යාපාරය කළමනාකරණය කරන ආකාරය හා කළමනාකාරිත්වයට තොරතුරු ලබාදෙන ආකාරය මෙමගින් හොදින්ම නිරූපනය කිරීමයි. එසේ සලකා බලන තොරතුරු වලට පහත ඒවා ඇතුළත් වන නමුත් ඒවාට පමණක් සීමා නොවේ.

- ව්‍යාපාර ආකෘතියේ සහ එම ව්‍යාපාර අකෘතිය තුළ රඳවා ඇති මූල්‍ය වත්කම්වල කාර්ය සාධනය සහ අගය කිරීම ආයතනයේ ප්‍රධාන කළමනාකාරිත්වයට වාර්තා කරන ආකාරය
- ව්‍යාපාර ආකෘතියේ කාර්ය සාධනයට බලපෑ හැකි අවදානම් (සහ එම ව්‍යාපාර ආකෘතිය තුළ රඳවාගෙන ඇති මූල්‍ය වත්කම්) සහ විශේෂයෙන් අවදානම් කළමනාකරණය කරන ආකාරය.
- පූර්ව කාලසීමාවන් හි විකුණුම්වල වාර ගණන, වටිනාකම, එම විකුණුම්වල කාලසීමාව, එවැනි විකුණුම් සඳහා බලපෑ හේතු සාධක සහ අනාගත විකුණුම්වල කටයුතු පිළිබඳ අපේක්ෂාවන් සලකා බැලීම අවශ්‍ය වේ. කෙසේ වෙතත් විකුණුම් පිළිබඳ තොරතුරු හුදෙකලාව සැලකිල්ලට නොගත යුතු නමුත් ඒ වෙනුවට එය බැංකුවේ මූල්‍ය වත්කම් කළමනාකරණය සඳහා ප්‍රකාශිත අරමුණු සාක්ෂාත් කර ගැනීම හා මුදල් ප්‍රවාහ උපලබ්ධි කරගන්නේ කෙසේද යන සමස්ථ තක්සේරුවේ කොටසක් ලෙස යොදා ගත යුතුවේ.

වෙළඳාම හෝ කළමනාකරණය සඳහා තබාගත් සහ සාධාරණ අගමේ පදනමක් මත කාර්ය සාධනය මනිනු ලබන මූල්‍ය වත්කම් ලාභය හෝ අලාභය තුළින් සාධාරණ අගයට මනිනු ලැබේ. එයට හේතුව ඒවා ගිවිසුම්ගත මුදල් ප්‍රවාහ රැස්කිරීම සඳහා සහ ගිවිසුම්ගත මුදල් ප්‍රවාහ රැස්කිරීම සහ මූල්‍ය වත්කම් විකිණීමට හෝ රඳවාගෙන නොමැති නිසාය.

ගිවිසුම්ගත මුදල් ප්‍රවාහ යනු, මූලික මුදල හා එහි පොලිය (SPPI) පමණක් ගෙවීම ද යන්න පිළිබඳ තක්සේරුව.

බැංකුව විසින් මූලික මුදල සහ එහි පොලිය පමණක් ගෙවීමේ කොන්දේසිය (SPPI Test) සපුරා ඇති බව හඳුනා ගැනීම සඳහා මූල්‍ය වත්කම් වල ගිවිසුම්ගත කොන්දේසි තක්සේරු කරනු ලැබේ. මෙම තක්සේරු අරමුණ සඳහා, 'මූලික මුදල' යන්න මූලික හඳුනා ගැනීමේදී මූල්‍ය වත්කමක සාධාරණ අගය ලෙස නිර්වචනය කරන අතර, 'පොලිය' යන්න මුදලේ කාලීන වටිනාකම සඳහා සහ නිශ්චිත කාලසීමාවක් තුළ ගෙවීමට ඇති මුළු මුදල හා බැඳී ණය අවධානම සඳහා සහ අනෙකුත් මූලික ණයදීමේ අවධානම හා පිරිවැය සඳහා ප්‍රතිස්ථාව ලෙස නිර්වචනය කෙරේ.

ණය දීමේ වැඩපිළිවෙලක පොලියේ වඩාත් සැලකියයුතු පොලී අංක වන්නේ නියමාකාරයෙන් මුදලේ සහ ණය අවදානමේ කාලීන වටිනාකම සඳහ ප්‍රතිස්ථාව වේ. මූලික මුදල සහ එහි පොලිය පමණක් ගෙවීමේ තක්සේරුව සිදු කිරීම සඳහා, බැංකුව විසින් විනිශ්චයන් අදාළ කර ගන්නා අතර, මූල්‍ය වත්කම් නම්කළ මුදල් ඒකකය හා පොලී අනුපාතය නියම කර ඇති කාලසීමාව වැනි අදාළ සාධක සලකා බලනු ලබයි.

මෙයට වෙනස්ව, ණය දීමේ මූලික එකඟතාවයකට සම්බන්ධ නැති ගිවිසුම්ගත මුදල් ප්‍රවාහයන්හි අවධානම හෝ විචලනයට අවමයට වැඩි අනාවරණයක් හඳුන්වාදෙන ආකාරයේ ගිවිසුම්ගත කොන්දේසි, ගිත මුදල මත මූලික මුදල හා එහි පොලිය (SPPI) ගෙවීම පමණක් වන ගිවිසුම්ගත මුදල් ප්‍රවාහ වලට හේතු නොවේ. එවන් අවස්ථාවලදී, එකී මූල්‍ය වත්කම ලාභය හෝ අලාභ තුළින් සාධාරණ අගයට මිනුම් කිරීම අවශ්‍ය වේ.

7.3.3.1 ක්‍රමක්ෂය පිරිවැය යටතේ රඳවාගත් උපකරණ

ගිවිසුම්ගත මුදල් ප්‍රවාහ ලබාගැනීමේ අරමුණින් මූල්‍ය වත්කම් දැරීම පරිමාර්ථය කරගත් ව්‍යාපාර ආකෘතිය යටතේ රඳවාගත් හා ගිවිසුම්ගත නියමයන් අනුව නිශ්චිත දිනයන්හි දී මූලික මුදල හා එහි පොලිය පමණක් ලබාදෙන මූල්‍ය වත්කම්, ක්‍රමක්ෂය පිරිවැය යටතේ රඳවාගත් උපකරණ ලෙස වර්ගීකරණය කරනු ලැබේ. මෙම උපකරණ පසුකාලීනව සඵල පොලී ක්‍රමය භාවිතා කර ක්‍රමක්ෂය පිරිවැය යටතේ මනිනු ලැබේ.

7.3.3.2 අනෙකුත් විස්තීරණ ආදායම තුළින් සාධාරණ අගයට ඇති මූල්‍ය වත්කම

අනෙකුත් විස්තීරණ ආදායම තුළින් සාධාරණ අගයට ඇති මූල්‍ය වත්කම් වනුයේ ව්‍යුත්පන්න නොවන ආයෝජන හා අනෙකුත් මූල්‍ය වත්කම් කාණ්ඩයකට වාර්තා නොකරන ලද ආයෝජනයයි. අනෙකුත් විස්තීරණ ආදායම තුළින් සාධාරණ අගයට ඇති ආයෝජන තුළ ස්කන්ධ සුරැකුම්පත් හා ණය සුරැකුම්පත් ඇතුළත් වේ.

අනෙකුත් විස්තීරණ ආදායම තුළින් සාධාරණ අගයට ඇති විදේශ විනිමය ණය සුරැකුම්පත් ප්‍රකාශිත වෙළෙඳපොළ මිලගණන්වලට පසුව අගය කෙරේ. වෙළෙඳපොළ වටිනාකම තුළ වෙනස්වීම් මූල්‍ය තත්ත්ව ප්‍රකාශයේ අනෙකුත් විස්තීරණ ආදායම තුළින් සාධාරණ අගයට ඇති ආයෝජනවල වටිනාකමෙහි අඩුවීමක් හෝ වැඩිවීමක් ලෙස හඳුනා ගනී.

ස්කන්ධ ආයෝජන, නියාමන අවශ්‍යතා යටතේ සිදු කරන ලද උපායමාර්ගික ආයෝජන වන බැවින් පිරිවැයට හඳුනාගනු ලැබේ.

අනෙකුත් විස්තීරණ ආදායම තුළින් සාධාරණ අගයට ඇති දේශීය හා විදේශීය ණය සුරැකුම්පත් හා ස්කන්ධ ආයෝජන වල වෙළෙඳපොළ අගයෙහි වෙනස්වීම් නිසා උද්ගතවන වාසි හෝ අවාසි සෘජුවම ප්‍රාග්ධන හිමිකම (අනෙකුත් විස්තීරණ ආදායම) තුළ හඳුනා ගන්නා අතර, ආයෝජනය විකිණීම, එකතු කිරීම හෝ වෙනත් ආකාරයෙන් බැහැර කරන තුරු, හෝ ආයෝජනය භාතිකරණය කළයුතු බවට තීරණය කරන තුරු එය මූල්‍ය තත්ත්ව ප්‍රකාශයෙහි අනෙකුත් සංචිත යටතේ පෙන්වනු ලබන අතර, එම අවස්ථාවේදී ස්කන්ධය ලෙස මෙයට පෙර වාර්තාකළ සමුච්චිත ලාභය හෝ අලාභය හඳුනා නොගැනීම මත ආදායම් ප්‍රකාශයට ප්‍රතිවක්‍රීයකරණය නොකරනු ලබන ස්කන්ධ ආයෝජනවල සාධාරණ අගයෙහි වෙනස්වීම් ව්‍යතිරේකය සහිතව ආදායම තුළ ඇතුළත් කෙරේ. පොලී ආදායම සඵල පොලී ක්‍රමය භාවිතයෙන් ආදායම් ප්‍රකාශය තුළ හඳුනා ගනී.

මූල්‍ය ප්‍රකාශවලට අදාළ සටහන්

7.3.3.3 ලාභය හෝ අලාභය තුළින් සාධාරණ අගයට ඇති මූල්‍ය වත්කම්

වෙළෙඳාම සඳහා තබා ඇති මූල්‍ය වත්කම්, ලාභය හෝ අලාභය තුළින් සාධාරණ අගයට ඇති සුරැකුම්පත් වර්ගීකරණය තුළ ඇතුළත් කර ඇත. මූලික හඳුනාගැනීම මත, ආරෝපණය කළ ගනුදෙනු පිරිවැය ලාභය හෝ අලාභය තුළ දරණ ලද ලෙස හඳුනා ගනී. මෙම සුරැකුම්පත් අනතුරුව ප්‍රකාශිත වෙළෙඳපොළ මිලට අගය කරනු ලැබේ. වෙළෙඳපොළ අගයන් හි වෙනස්වීම්, මූල්‍ය තත්ත්ව ප්‍රකාශනයෙහි සුරැකුම්පත්වල වටිනාකම් තුළ වැඩිවීමක් හෝ අඩුවීමක් ලෙස හඳුනා ගන්නා අතර, එයින් උද්ගත වන ලාභය හෝ අලාභය ආදායම් ප්‍රකාශයෙහි හඳුනාගනී.

සුරැකුම්පත් තවදුරටත් අයිතිව පවතින්නේ නම් ලාභය හෝ අලාභය 'උපලබ්ධි තොටු මිල ප්‍රත්‍යාගණනයෙන් ලාභය/(අලාභය)' ලෙස වාර්තා කරනු ලැබේ. ලාභය හෝ අලාභය උපලබ්ධි වී ඇති විට (සුරැකුම්පත් විකිණීම මගින්) එය 'උපලබ්ධි මිල ප්‍රත්‍යාගණනයෙන් ලාභය/(අලාභය)' ලෙස වාර්තා කරනු ලැබේ.

7.3.4 මූල්‍ය වත්කම් සහ මූල්‍ය බැරකම් වෙනස් කිරීම

මූල්‍ය වත්කම් වෙනස් කිරීම

මූල්‍ය වත්කමක නියමයන් වෙනස් කරන්නේ නම්, වෙනස්කළ වත්කම්වල මුදල් ප්‍රවාහ සැලකිය යුතු ලෙස වෙනස් වන්නේද යන්න බැංකුව ඇගයීමට ලක් කරයි. මුදල් ප්‍රවාහ සැලකිය යුතු ලෙස වෙනස් වන්නේ නම්, එහිදී මුල් මූල්‍ය වත්කමෙන් මුදල් ප්‍රවාහවලට ගිවිසුම්ගත අයිතීන් කල්පිරී ඇති බවට සලකනු ලැබේ. මෙම සිද්ධිය තුළ, මුල් මූල්‍ය වත්කම හඳුනා නොගන්නා අතර නව මූල්‍ය වත්කමක් සාධාරණ අගයට හඳුනා ගනී.

ක්‍රමක්ෂය පිරිවැයට ගෙන ආ වෙනස්කළ වත්කමේ මුදල් ප්‍රවාහ සැලකිය යුතු ලෙස වෙනස් වන්නේ නැති නම්, එහිදී වෙනස් කිරීම මූල්‍ය වත්කම හඳුනා නොගැනීමට හේතු නොවනු ඇත. මෙම සිද්ධිය තුළ, බැංකුව මූල්‍ය වත්කමේ දළ ධාරණ අගය නැවත ගණනය කරන අතර, ලාභය හෝ අලාභය තුළ වෙනස් කිරීමේ ලාභයක් හෝ අලාභයක් ලෙස දළ ධාරණ අගය ගැලපීමෙන් ඇතිවන ප්‍රමාණය හඳුනා ගනී.

මූල්‍ය බැරකම් වෙනස් කිරීම

පවත්නා මූල්‍ය වගකීමක් වෙනුවට සැලකිය යුතු වෙනස් නියමයන් මත එම ණයකරුගෙන් වෙනත් වගකීමකින් ප්‍රතිස්ථාපනය කරන විට පවත්නා වගකීමක නියමයන් සැලකිය යුතු ලෙස වෙනස් කරන විට, එවැනි හුවමාරුවක් හෝ වෙනස් කිරීමක් මුල් වගකීම හඳුනා නොගැනීමක් සහ නව වගකීමක හඳුනා ගැනීමක් ලෙසත් සලකනු ලැබේ. මෙම සිද්ධිය තුළ, වෙනස් කළ නියමයන් මත පදනම් නව මූල්‍ය වගකීමක් සාධාරණ අගයට හඳුනා ගනී. කල්පිරුණු මූල්‍ය වගකීමේ ධාරණ අගය සහ වෙනස් කළ නියමයන් සහිත නව මූල්‍ය වගකීම අතර වෙනස ලාභය හෝ අලාභය තුළ හඳුනා ගනී.

7.3.5 ප්‍රතිවර්ගීකරණය

බැංකුව විසින් මූල්‍ය වත්කම් කළමණාකරණය සඳහා වූ ව්‍යාපාර ආකෘතිය වෙනස් කිරීමේදී හැර, මූල්‍ය වත්කම් පළමුවරට හඳුනාගත් පසු ප්‍රතිවර්ගීකරණය නොකරයි.

7.3.6 ඉවත් කිරීම්

මූල්‍ය වත්කම්

බැංකුවට මූල්‍ය වත්කමෙහි මුදල් ප්‍රවාහ සඳහා ඇති ගිවිසුම්ගත අයිතිවාසිකම් අවසන්වීමේදී හෝ මූල්‍ය වත්කමේ සියලු අවදානම් හා ප්‍රතිලාභවල ගිම්කාරිත්වය සැලකිය යුතු ප්‍රමාණයක් වෙනත් පාර්ශ්වයකට පවරන ගනුදෙනුවක් තුළ ගිවිසුම්ගත මුදල් ප්‍රවාහ ලැබීමට ඇති අයිතිය මාරු කිරීමේදී හෝ බැංකුව ගිම්කාරිත්වයේ සියලුම අවදානම් සහ ප්‍රතිලාභ සැලකිය යුතු ලෙස මාරු නොකර හෝ රඳවාගෙන නොමැති විට හා මූල්‍ය වත්කමේ පාලනය රඳවාගෙන නොමැති විට මූල්‍ය වත්කමක් ඉවත් කරනු ලබයි.

මූල්‍ය වත්කමක් ඉවත් කිරීමේදී, වත්කමේ ධාරණ අගය (හෝ ඉවත් කරන ලද වත්කමේ කොටසකට වෙන්කළ ධාරණ අගය) සහ (i) ලද ප්‍රතිශ්ඨාව (භාරගත් යම් නව වගකීම අඩුකළ නව වත්කම ඇතුළුව) අතර වෙනස සහ (ii) අනෙකුත් විස්තීරණ ආදායම් තුළ හඳුනා ගෙන තිබූ සම්මුච්චිත ලාභය හෝ අලාභය යන දෙකම ලාභය හෝ අලාභය තුළ හඳුනා ගනී.

අනෙකුත් විස්තීරණ ආදායම තුළින් සාධාරණ අගයට නම්කළ ස්කන්ධ ආයෝජන සම්බන්ධයෙන් අනෙකුත් විස්තීරණ ආදායම තුළ හඳුනාගත් සම්මුච්චිත යම් ලාභ/අලාභ එවැනි සුරැකුම්පත් හඳුනා නොගැනීම මත ලාභය හෝ අලාභය තුළ හඳුනා නොගනී. බැංකුව විසින් නිර්මාණය කරන හෝ රඳවාගන්නා ඉවත් කිරීම සඳහා සුදුසුකම් ලබන මාරුකළ මූල්‍ය වත්කම්වල පොලිය වෙනම වත්කමක් හෝ බැරකමක් ලෙස හඳුනා ගනී.

බැංකුව ගනුදෙනුවලට ඇතුළත් වන අතර, ඒතුළින් එහි මූල්‍ය තත්ත්ව ප්‍රකාශයෙහි හඳුනාගත් වත්කම් මාරු කරන නමුත් මාරුකළ වත්කමේ අවදානම් සහ ප්‍රතිලාභ සියල්ල හෝ සැලකිය යුතු කොටසක් හෝ ඒවායින් කොටසක් රඳවා ගනී. එවැනි අවස්ථාවලදී, මාරුකළ වත්කම් හඳුනා නොගනී. එවැනි ගනුදෙනුවලට උදාහරණ වන්නේ සුරැකුම්පත් ණයදීම සහ විකිණීමේ සහ මිලදී ගැනීමේ ගනුදෙනුය. මූල්‍ය වත්කමක ගිම්කාරිත්වයේ අවදානම් සහ ප්‍රතිලාභ සියල්ල සැලකිය යුතු ලෙස රඳවා නොගන්නා හෝ මාරු නොකරන ගනුදෙනුවලදී සහ ඉන් වත්කමේ පාලනය රඳවාගනී නම්, මාරු කරන ලද වත්කමේ වටිනාකම තුළ වෙනස්වීම්වලට නිරාවරණය වන ප්‍රමාණය මගින් තීරණය කරන එහි අඛණ්ඩ මැදිහත්වීමේ ප්‍රමාණයට බැංකුව තවදුරටත් වත්කම හඳුනා ගනී.

මූල්‍ය බැරකම්

මූල්‍ය බැරකමක් ඉවත් කරනු ලබනුයේ එහි වගකීම යටතේ බැඳීම නිදහස් කිරීම, අවලංගු කිරීම හෝ කල් පිරීම සිදු වූ විටය. පවත්නා මූල්‍ය වගකීමක් වෙනුවට සැලකිය යුතු වෙනස් නියමයන් මත එම ණයගිණියාගෙන් වෙනත් වගකීමකින් ප්‍රතිස්ථාපිත කිරීමේදී හෝ පවත්නා වගකීමේ කාලය සැලකිය යුතු ලෙස වෙනස් කරන්නේ නම්, එවැනි මාරු කිරීම හෝ වෙනස් කිරීම මුල් වගකීම හඳුනා නොගැනීම සහ නව වගකීමක් හඳුනා ගැනීම ලෙස සලකනු ලැබේ. මුල් මූල්‍ය වගකීමේ ධාරණ අගය සහ ගෙවන ලද ප්‍රතිශ්ඨාව අතර වෙනස ලාභය හෝ අලාභය තුළ හඳුනා ගනී.

මූල්‍ය ප්‍රකාශවලට අදාළ සටහන්

7.3.7 මූල්‍ය වත්කම් හා වගකීම් නිශ්චය කිරීම

මූල්‍ය ප්‍රකාශ තුළ දක්වා ඇති මූල්‍ය වත්කම් සහ මූල්‍ය බැරකම් නිශ්චය කර දැක්විය හැක්කේ, බැංකුවට පිළිගත් ප්‍රමාණයන් නිශ්චය කිරීමට දැනට බලාත්මක කළ හැකි තොරතුරු අයිතියක් තිබේ නම් සහ ශුද්ධ පදනමක් මත නිරවුල් කිරීමට වත්කම් සාක්ෂාත් කර ගැනීමට සහ වගකීම් එකවර පියවීමේ අරමුණක් තිබේ නම් පමණි.

7.3.8 මූල්‍ය වත්කම් හානිකරණය

බැංකුව විසින් ක්‍රමයෙන් පිරිවැයට මිනුම් කරනු ලබන සියලු විදේශීය සහ දේශීය මූල්‍ය වත්කම් සහ අනතුන් විස්තීර්ණ ආදායම තුළින් සාධාරණ අගයට නිරූපිත සියලු විදේශීය සහ දේශීය මූල්‍ය වත්කම් සඳහා අපේක්ෂිත ණය අලාභ සඳහා හානිකරණ දීමනා හඳුනා ගනී. ලාභය හෝ අලාභය තුළින් සාධාරණ අගයට මිනුම් කර ඇති මූල්‍ය වත්කම් සහ ස්කන්ධ ආයෝජන මත හානිකරණ අලාභ හඳුනා නොගැනේ.

අපේක්ෂිත ණය අලාභ මැනීම

බැංකුව විසින් ආයෝජන ශ්‍රේණියේ පවතින (BBB/Baa සහ ඉහළ ශ්‍රේණිගත) ආයෝජන සහ අධිජාතික මූල්‍ය ආයතන සමඟ සිදු කර ඇති විදේශ මූල්‍ය වත්කම් සහ ඉල්ලීම මත ආපසු ලබා ගත හැකි ආයෝජන සඳහා මාස 12ක අපේක්ෂිත ණය අලාභවලට සමාන ප්‍රමාණයකට අලාභ දීමනා හඳුනා ගනී. මාස 12ක අපේක්ෂිත ණය අලාභයක් හඳුනා ගන්නා මූල්‍ය උපකරණ "පළමු අදියරේ මූල්‍ය උපකරණ" ලෙස හඳුනා ගනී.

මූලික හඳුනා ගැනීමේ දී ආයෝජන ශ්‍රේණිය පහළ හෝ මූලික හඳුනා ගැනීමෙන් පසුව ණය අවදනම BBB/Baa අගයට වඩා පහළ හෝ ආයෝජනයක ණය ශ්‍රේණිගත කිරීම එක් ශ්‍රේණිගත කාණ්ඩයකින් පහළ ශ්‍රේණිගත කාණ්ඩයකට අඩු කරනු ලැබූ අවස්ථාවක දී හෝ ගිවිසුම් අනුව ගෙවිය යුතු මුදල් ප්‍රවාහ දින 30කට වඩා ප්‍රමාද වී ඇති අවස්ථාවල දී එම මූල්‍ය වත්කම් සඳහා ජීව කාල අපේක්ෂිත ණය අලාභ ගණනය කරනු ලබයි. ජීව කාල අපේක්ෂිත ණය අලාභ හඳුනාගන්නා නමුත් ණය හානිකරණය වී නොමැති මූල්‍ය උපකරණ "දෙවන අදියරේ මූල්‍ය උපකරණ" ලෙස හඳුනා ගනී. ජීව කාල අපේක්ෂිත ණය අලාභ ණය හානිකරණය වූ වත්කම් සඳහා ගණනය කරනු ලබන අතර ඒවා "තෙවන අදියරේ මූල්‍ය උපකරණ" ලෙස හැඳින්වේ.

අපේක්ෂිත ණය අලාභ ගණනය කිරීමේ දී යොදා ගන්නා ප්‍රධාන මූලිකාංගයන් පහත විස්තර කර ඇත.

ණය පැහැර හැරීමේ සම්භාවිතාව (PD)

ණය පැහැර හැරීමේ සම්භාවිතාව යනු දෙන ලද කාල සීමාවක් තුළ ගෙවීම් පැහැර හැරීමට ඇති නැඹුරුව සම්බන්ධ ඇස්තමේන්තුවකි. ඇගයීමට ලක් කෙරෙන කාල පරාසය ඇතුළත, නියමිත කාලයකදී ණය පැහැර හැරීමක් සිදු විය හැක්කේ එම මූල්‍ය පහසුකම පෙර දී ගිණුම්වලින් ඉවත් නොකර තවදුරටත් ආයෝජන කළඹෙහි පවතින අවස්ථාවලදී පමණි.

විදේශ මුදල්වලින් නම් කරන ලද මූල්‍ය වත්කම් සඳහා, බැංකුව විසින් ණය පැහැර හැරීමේ සම්භාවිතාව බ්ලූම්බර්ග් (Bloomberg) වෙතින් ලබා ගන්නා "නිකුත් කරන්නන්ගේ ස්කන්ධ ණය පැහැර හැරීමේ සම්භාවිතයන්" භාවිත කරමින් තීරණය කරයි. නිකුත් කරන්නන්ගේ ස්කන්ධ ණය පැහැර හැරීමේ සම්භාවිතයන් ලබා ගත නොහැකි අවස්ථාවල දී, අදාළ නිකුත් කරන්නන්ගේ හෝ ප්‍රතිපාර්ශ්වයන්ගේ සංයුක්ත ණය ශ්‍රේණිගත කිරීම් අනුව බ්ලූම්බර්ග් තොරතුරු පද්ධතියේ ඇති පොදු ණය පැහැරහැරීමේ සම්භාවිතා බැංකුව මගින් වාර්තා කරන දිනට ඇති පැහැරහැරීමේ සම්භාවිතාවය භාවිත කරනු ලැබේ. නිකුත් කරන්නන්ගේ ස්කන්ධ ණය පැහැර හැරීමේ සම්භාවිතාවයන් හෝ සංයුක්ත ණය ශ්‍රේණිගත කිරීම මත ණය පැහැර හැරීමේ අගයන් දෙකම ලබාගත නොහැකි අවස්ථාවල දී අදාළ නිකුත් කරන්නන්ගේ හෝ ප්‍රතිපාර්ශ්වයන් පිහිටා ඇති රටේ ස්වෛරී ණය පැහැර හැරීමේ සම්භාවිතාව භාවිත කරනු ලබයි.

දේශීය මුදල්වලින් නම් කරන ලද මූල්‍යවත්කම් සඳහා අදාළ නිකුත් කරන්නන්ගේ හෝ ප්‍රතිපාර්ශ්වයන්ගේ සංයුක්ත ණය ශ්‍රේණිගත කිරීම් අනුව බ්ලූම්බර්ග් තොරතුරු පද්ධතියේ ඇති පොදු ණය පැහැර හැරීමේ සම්භාවිතා වගුව මගින් වාර්තා කරන දිනට ඇති පැහැර හැරීමේ සම්භාවිතාවය භාවිත කරනු ලැබේ.

ගෙවීම් පැහැර හැරීමේ දී ඇති නිරාවරණය

ගෙවීම් පැහැර හැරීමේ දී ඇති නිරාවරණය යනු අනාගත ගෙවීම් පැහැර හරින දිනයක දී බැංකුවට අහිමි වන්නා වූ මූල්‍ය වත්කමෙහි වටිනාකම පිළිබඳව කරනු ලබන ඇස්තමේන්තුවකි. මෙම ගණනය කිරීමට මූලික මුදල සහ එහි පොලිය ආපසු ගෙවීම, ගිවිසුමකින් හෝ වෙනත් ආකාරයකින් නියම කරන ලබන ණය බැඳියාවන්ගේ අනාගත නිකුත් කිරීම හා මගහැරුණු ගෙවීම් සඳහා වන උපවින පොලිය ඇතුළත් වේ.

පැහැර හැරීමක දී වන අලාභය (LGD)

පැහැර හැරීමක දී වන අලාභය යනු දෙන දිනයක දී ගෙවීම් පැහැර හැරීම හේතුවෙන් බැංකුවට ඇති වන අලාභය පිළිබඳ ඇස්තමේන්තුවකි. එය ගෙවිය යුතු ගිවිසුම්ගත මුදල් ප්‍රවාහ හා ඇප උපලබ්ධි කිරීමෙන් ලැබෙන ප්‍රමාණය ද ඇතුළුව ණය හිමියාට ලැබීමට අපේක්ෂා කරන මුදල් ප්‍රවාහය අතර වෙනස පදනම් කර ගණනය කරනු ලබයි. සිය අවදනම් නිරාවරණය මත පදනම්ව විවිධ වර්ගයේ මූල්‍ය වත්කම් සඳහා භාවිත කළ යුතු පැහැර හැරීමක දී වන අලාභය තීරණය කිරීමට අභ්‍යන්තරව අනුමත කළ ප්‍රතිපත්තියක් බැංකුව සතු වේ.

ආර්ථික සාධක ගැලපීම

පැහැර හැරීමේ සම්භාවිතාව, යම් මොහොතක පවතින පැහැර හැරීමේ සම්භාවිතාවකට පරිවර්තනය කිරීම සඳහා බැංකුව විසින් ආර්ථික සාධක ගැලපීම යොදා ගනී. විදේශීය මූල්‍ය වත්කම් සඳහා, බර තබන ලද ප්‍රමාණාත්මක සහ ගුණාත්මක ප්‍රධාන ලෝක ආර්ථික සාධක ද දේශීය මූල්‍ය වත්කම් සඳහා බර තබන ලද ප්‍රමාණාත්මක දේශීය ආර්ථික සාධක මේ සඳහා භාවිත කෙරෙයි.

ණය අවදනමේ සැලකිය යුතු වැඩි වීම ඇගයීම (SICR)

බැංකුව විසින් මූලික හඳුනා ගැනීමෙන් පසු ණය අවදනම සැලකිය යුතු ලෙස වැඩි වී ඇත්දැයි තීරණය කිරීම සඳහා, සෑම ගිණුම් වාර්තා දිනයක දී ම ප්‍රමාණාත්මක සහ ගුණාත්මක සාධක සලකා බලනු ලැබේ.

ණය තත්ත්වය අඩු වීමේ සාධක ලෙස පහත සාධක සලකා බැලෙන අතර ඒවා පහත සාධකවලට පමණක් සීමා නොවේ.

ගෙවීම් ප්‍රමාද වන දින

- දින 30 හෝ ඊට වැඩි ප්‍රමාදය - දෙවන අදියරේ මූල්‍ය උපකරණ ලෙස වර්ගීකරණය කෙරේ
- දින 90 හෝ ඊට වැඩි ප්‍රමාදය - තෙවන අදියරේ මූල්‍ය උපකරණ ලෙස වර්ගීකරණය කෙරේ

අභ්‍යන්තර ණය ශ්‍රේණිගත කිරීම පහළ යෑම

- පවතින ණය ශ්‍රේණිගත මට්ටමට වඩා පහළට අඩු වීම - දෙවන අදියරේ මූල්‍ය උපකරණ ලෙස වර්ගීකරණය කෙරේ.
- පවතින ණය ශ්‍රේණිගත මට්ටමට ආයෝජන ශ්‍රේණියට වඩා අඩු මට්ටමට පහළට යෑම - තෙවන අදියරේ මූල්‍ය උපකරණ ලෙස වර්ගීකරණය කෙරේ.

මූල්‍ය ප්‍රකාශවලට අදාළ සටහන්

ණය භානිකරණය වූ මූල්‍ය වත්කම්

එක් එක් වාර්තාකරණ දිනයට මූල්‍ය වත්කම් ණය භානිකරණය වී ඇත්දැයි (තෙවන අදියරේ මූල්‍ය වත්කම් ලෙස) බැංකුව විසින් අගයනු ලබයි. මූල්‍ය වත්කමක් ණය භානිකරණය වූ මූල්‍ය වත්කමක් ලෙස හඳුනා ගනු ලබන්නේ මූල්‍ය වත්කම් නිකුත් කර ඇති ප්‍රතිපාර්ශ්වයට දින 90ක් හෝ ඊට වඩා ප්‍රමාද වී තිබෙන විට හෝ ඇපකර හෝ වෙනත් ණය ශක්තිමත් කිරීම් සාක්ෂාත් නොකර තම බැඳීම් සම්පූර්ණයෙන් ගෙවීම අපේක්ෂා කළ නොහැකි විට ය.

මූල්‍ය තත්ත්ව ප්‍රකාශය තුළ අපේක්ෂිත ණය අලාභ සඳහා දීමනාව ඉදිරිපත් කිරීම

- ක්‍රමක්ෂය පිරිවැයට මනිනු ලබන මූල්‍ය වත්කම්, වත්කම්වලට දළ ධාරණ වටිනාකමෙන් අඩු කිරීමක් ලෙස
- විස්තීර්ණ ආදායම තුළින් සාධාරණ අගයට මනිනු ලබන වත්කම්: මෙවැනි වත්කම්වල ධාරණ වඩිනාකම ඒවායේ සාධාරණ අගය වන හෙයින් මූල්‍ය තත්ත්ව ප්‍රකාශය තුළ කිසිදු අලාභ වෙන් කිරීමක් හඳුනා නොගනී. කෙසේ වෙතත් ණය දීමනාව අනාවරණය කෙරෙන අතර එය වෙනත් විස්තීර්ණ ආදායම තුළ හඳුනා ගනී.
- ණය ඇපකර ගිවිසුම්: වෙන් කිරීමක ලෙස

7.3.9 ලියා හැරීම

මූල්‍ය වත්කමක් සම්පූර්ණයෙන්ම සහ එහි කොටසක් අයකර ගැනීමේ සාධාරණ අපේක්ෂාවක් නොමැති විට ණය සහ ණය සුරැකුම්පත් ලියා හැරී. (කොටස් වශයෙන් හෝ සම්පූර්ණයෙන්). ණයකරුට ලියා හැරීමට යටත් වන ප්‍රමාණ ආපසු ගෙවීම සඳහා ප්‍රමාණවත් මුදල් ප්‍රවාහ රැස්කර ගැනීමට හැකි වත්කම් හෝ ආදායම් මූලාශ්‍ර නොමැති බව බැංකුව තීරණය කරන අවස්ථාවකදී මෙසේ ලියා හැරීනු ලබයි. මෙම ඇගයීම එක් එක් වත්කම් මට්ටමේදී සිදු කරයි. පෙර ලියා හරින ලද ප්‍රමාණයන් ආපසු අයකර ගැනීම ආදායම් ප්‍රකාශයේ හා විස්තීර්ණ ආදායම් ප්‍රකාශය තුළ 'මූල්‍ය උපකරණ මත වන භානිකරණ අලාභ' තුළ ඇතුළත් කරනු ලැබේ.

7.4 ව්‍යුත්පන්න මූල්‍ය උපකරණ

මුදල් හුවමාරු, ඉදිරි විදේශ විනිමය ගිවිසුම් වැනි ව්‍යුත්පන්න මූල්‍ය උපකරණ බැංකුව විසින් භාවිත කරනු ලබන අතර ඒවා භාවිත කරනුයේ අවදානම් කළමනාකරණය කිරීමේ අරමුණු සඳහා වීම සමපේක්ෂාත්මක අරමුණු සඳහා නොවේ. ව්‍යුත්පන්න මූල්‍ය උපකරණ එහි සාධාරණ අගයට වාර්තා කරන අතර, එහි සාධාරණ අගය ධන අගයක් ගන්නා විට වත්කමක් ලෙසත් එම අගය සෘණ අගයක් ගන්නා විට වගකීමක් ලෙසත් වාර්තා කරයි. ව්‍යුත්පන්න මූල්‍ය උපකරණවල සාධාරණ අගයෙහි ඇතිවන වෙනස්වීම් 'උපලබ්ධි නොවූ මිල ප්‍රත්‍යාගණනවල වාසිය/(පාඩුව)' ආදායම් ප්‍රකාශය තුළ වාර්තා කරනු ලැබේ.

ගනුදෙනුවක මිල ඒ හා සමාන ගනුදෙනු පවතින්නා වූ නිරීක්ෂණය කළ හැකි වර්තමාන වෙළෙඳපල ගනුදෙනුවල සාධාරණ අගයෙන් වෙනස් වේ නම් හෝ නිරීක්ෂණය කල හැකි වර්තමාන වෙළෙඳපලෙහි දත්ත පමණක් විචල්‍යත් වන ඇගයීම් ශිල්ප ක්‍රමයක් මත පදනම් වී, බැංකුව විසින් එම ගනුදෙනුවේ මිල හා සාධාරණ අගය අතර වෙනස (දින 1 වෙනස) 'උපලබ්ධි නොවූ මිල ප්‍රත්‍යාගණන ලාභ/(පාඩු)' තුළ වහාම හඳුනාගනු ලබයි. සාධාරණ අගය නිරීක්ෂණය කළ නොහැකි දත්ත භාවිතයෙන් තීරණය කරන අවස්ථාවක දී, එම ගනුදෙනුවේ මිල හා ආකෘතියේ වටිනාකම අතර වෙනස, අදාළ යෙදවුම් නිරීක්ෂණය කළ හැකි වූ විට හෝ එම උපකරණය ඉවත් කල විට පමණක් ආදායම් ප්‍රකාශය තුළ හඳුනා ගනී.

7.5 ජාත්‍යන්තර මූල්‍ය අරමුදලට (IMF) අදාළ ශේෂයන්

බැංකුව විසින් ජාත්‍යන්තර මූල්‍ය අරමුදල (ජා. මු. අ.) සමඟ තම බලතල ප්‍රකාර ගනුදෙනු කරයි. බැංකුව විසින් ජා. මු. අ. සමඟ සිදුකෙරෙන සියලුම ගනුදෙනු එම පදනම මත මෙම මූල්‍ය ප්‍රකාශනයන්හි ඇතුළත් කර ඇත.

ජා. මු. අ. සමඟ වූ පංගුව වත්කමක් වශයෙන් බැංකුව විසින් සටහන් කරන අතර, එම පංගුව සඳහා ජා. මු. අ. වෙත ගෙවිය යුතු මුදල බැංකුවේ බැරකමක් ලෙස සටහන් කර ඇත. ජා. මු. අ. විසින් වෙන් කරන ලද සමූච්චිත විශේෂ ගැනුම් හිමිකම් (වී. ගැ. හි.) ප්‍රමාණය බැරකමක් ලෙස සලකනු ලැබේ. ජා. මු. අ. පංගු වත්කම සහ

වී. ගැ. හි. හිමිකම ලාභය හෝ අලාභය තුළින් සාධාරණ අගය ලෙස වර්ගීකරණය කරන අතර අනෙකුත් ජා. මු. අ. හා අදාළ වත්කම් සහ වගකීම් සඵල පොලී ක්‍රමය භාවිතයෙන් ක්‍රමක්ෂය පිරිවැයට හඳුනාගනු ලැබේ. ජා. මු. අ. විසින් ප්‍රකාශිත පරිදි වාර්තාකරණ දිනට යොදා ගන්නා විනිමය අනුපාතිකයට ජා. මු. අ. වත්කම් සහ බැරකම් ප්‍රත්‍යාගණනයෙන් උද්ගත වන විනිමය ලාභ හෝ අලාභ ආදායම් ප්‍රකාශනයෙහි හඳුනාගනු ලැබේ.

ජා. මු. අ. සමඟ වූ ශේෂයන්ට අදාළ සියලුම අනෙකුත් ගාස්තු සහ පොලීය ආදායම් ප්‍රකාශනයෙහි සටහන් කරනු ලැබේ.

7.6 ශ්‍රී ලංකා බැංකු තැන්පතු රක්ෂණ අරමුදලෙහි විදේශීය ආයෝජන

ශ්‍රී ලංකා බැංකු තැන්පතු රක්ෂණ අරමුදලෙහි විදේශ ආයෝජන ශ්‍රී ලංකා මහ බැංකුව විසින් කළමනාකරණය කරන අතර, එම අගයන් මූල්‍ය වාර්තා සටහන් හි ශ්‍රී ලංකා බැංකු තැන්පතු රක්ෂණ අරමුදල වෙනුවෙන් කර ඇති විදේශ ආයෝජන ලෙස වෙන්ව දක්වා ඇත. එම විදේශ ආයෝජනවලට අදාළ වත්කම්වලට සමාන අගයක් ශ්‍රී ලංකා මහ බැංකුවේ, ශ්‍රී ලංකා බැංකු තැන්පතු රක්ෂණ අරමුදලට ඇති වගකීම් ලෙස වෙන්ව පෙන්වා ඇත. මෙම ආයෝජන පළමුව පිරිවැයට හා පසුව සාධාරණ අගයට ගිණුම්ගත කර ඇත. මේවායේ සාධාරණ අගයට, ක්‍රමක්ෂය පිරිවැයට හා උපලබ්ධි ලාභයට හෝ අලාභයට වන වෙනස්වීම් ශ්‍රී ලංකා බැංකු තැන්පතු රක්ෂණ අරමුදලට ශ්‍රී ලංකා මහ බැංකුවේ ඇති වගකීම් අගයට ගලපා දක්වා ඇත. තව ද මෙම විදේශ ආයෝජන මඟින් ශ්‍රී ලංකා මහ බැංකුවට ආර්ථික වාසි නොලැබෙන අතර භාරකාරී කාර්යභාරයක් පමණක් ඉටුකරනු ලබයි.

7.7 මුදල් සහ මුදල් සමානයන්

විදේශීය බැංකු සහ මූල්‍ය ආයතනයන්හි ඇති මුදල්, කෙටිකාලීන තැන්පතු සහ පරිණත කාලය මාස තුනකට අඩු, සාධාරණ අගය වෙනස්වීමේ සැලකිය යුතු අවදානමක් නොමැති සහ බැංකුව මඟින් එහි කෙටිකාලීන බැඳීම් කළමණාකරණය සඳහා යොදා ගන්නා ඉහළ ද්‍රවශීලතාවයකින් යුතු මූල්‍ය වත්කම් මුදල් සහ මුදල් සමානයන්ට අයත් වන අතර, මුදල් සහ මුදල් සමානයන් ක්‍රමක්ෂය පිරිවැයට මූල්‍ය තත්ත්ව ප්‍රකාශනයේ ඇතුළත් කරනු ලැබේ.

මූල්‍ය ප්‍රකාශවලට අදාළ සටහන්

දේශීය මුදල් ක්‍රියාකාරකම්වල අංගයක් වශයෙන්, ශ්‍රී ලංකා මහ බැංකුව ඇතැම් ආදායම් ඉපයීම සහ ඇතැම් වියදම් දැරීම ද සිදුකරන අතර, එමඟින් මුදල් වලනයක් සිදු නොවේ. එම ක්‍රියාකාරකම්වලින් ඇතැම් වත්කම් සහ බැරකම් ද උද්ගත වන අතර, එය ප්‍රධාන වශයෙන් ශ්‍රී ලංකා රජය සමඟ ගනුදෙනු සහ දේශීය බැංකු සහ මූල්‍ය ආයතන සමඟ කරනු ලබන ගනුදෙනුවලින් සමන්විත වේ. ශ්‍රී ලංකා රජය සමඟ ගනුදෙනුවලට රජය විසින් නිකුත් කරනු ලබන භාණ්ඩාගාර බිල්පත්වල සහ බැඳුම්කර මිලදී ගැනීම ඇතුළත් වේ. එවැනි මිලට ගැනීම්, බැහැර කිරීම් හෝ ඒ මත පොලීය හුදෙක් ශ්‍රී ලංකා මහ බැංකු වාර්තාවල පොත් සටහන් වශයෙන් පිළිබිඹු කරනු ලැබේ. මේවා මූල්‍ය ප්‍රකාශයන්හි සටහන් 44 සහ සටහන් 45 යටතේ වෙන් වෙන්ව හෙළිදරව් කර ඇත.

ශ්‍රී ලංකා මහ බැංකු පනතේ විධිවිධාන ප්‍රකාර, තනි ව්‍යවස්ථාපිත අධිකාරිය වශයෙන්, ශ්‍රී ලංකා මහ බැංකුව විසින් මහජනයා වෙත මුදල් නිකුත් කරනු ලැබේ. ශ්‍රී ලංකා මහ බැංකුව විසින් නිකුත් කරනු ලබන මුදල්, දරන්නා වෙනුවෙන් බැංකුව මඟින් හිමිකමක් නියෝජනය කරයි. මෙය බැංකුවට බැරකමක් වන අතර දරන්නාට අතැති මුදල් වේ.

සංසරණ මුදල්වල වෙනස්වීම, මුදල් ප්‍රවාහ ප්‍රකාශනයෙන් ඉදිරිපත් කරන, මහ බැංකු අතර පවත්නා ක්ෂේත්‍රයේ පරිචය ප්‍රකාර, මූල්‍ය ක්‍රියාකාරකම්වල කොටසක් ලෙස ඇතුළත් කරනු ලැබේ.

ශ්‍රී ලංකා මහ බැංකුව විසින් මුදල්/ගෙවීම් නියෝග ක්‍රියාවලිය මඟින් නෝට්ටු සහ කාසි හෝ ශ්‍රී ලංකා මහ බැංකුව මඟින් නිකුත් කරන වෙක්පත් මඟින් ලබාගන්නා භාණ්ඩ සහ සේවා සඳහා සැපයුම්කරුවන් සහ සේවකයින් වන විවිධ අණ ලද්දන් වෙත මුදල් ගෙවනු ලැබේ. ඒවා සංසරණ මුදල් බැරකමට හෝ වාණිජ බැංකු සහ මූල්‍ය ආයතන සමඟ වන තැන්පතු ශේෂයන්ට හෝ එකතු කරනු ලැබේ. ශ්‍රී ලංකා මහ බැංකුවේ අරමුණ සඳහා වූ මුදල් භාවිතා කිරීමෙන් බැංකුවෙන් පිටතට යන මුදල් ප්‍රවාහය සකස් කරයි.

7.8 ප්‍රතිමිලදී ගැනුම් සහ ප්‍රතිවිකුණුම් ගිවිසුම්

ප්‍රතිමිලදී ගැනීමේ ගිවිසුම් යටතේ විකුණන ලද සුරැකුම්පත්, වත්කම් ලෙස අඛණ්ඩව මූල්‍ය තත්ත්ව ප්‍රකාශයෙහි වාර්තා කරනු ලැබේ. ප්‍රතිමිලදී ගැනීම සඳහා වූ වගකීම (ප්‍රතිමිලදී ගැනීමේ ගිවිසුම් යටතේ විකුණන ලද සුරැකුම්පත්) බැරකමක් ලෙස හඳුනාගනු ලැබේ. ප්‍රතිමිලදී ගැනීම් ගනුදෙනුවල විකුණුම් සහ ප්‍රතිමිලදී ගැනීමේ මිල සහ ප්‍රතිවර්තන ප්‍රතිමිලදී ගැනීමේ ගනුදෙනුවල මිලදී ගැනීමේ මිල සහ විකුණුම් මිල අතර වෙනස පිළිවෙලින් වියදමක් සහ ආදායමක් වන අතර, එය ආදායම් ප්‍රකාශනයෙහි හඳුනාගනු ලැබේ.

ප්‍රතිවිකුණුම් ගිවිසුම් මත රඳවාගෙන ඇති සුරැකුම්පත් (නැවත විකිණීම සඳහා වූ ගිවිසුම් මත මිලදීගත් සුරැකුම්) වත්කමක් ලෙස මූල්‍ය තත්ත්ව ප්‍රකාශයෙහි වාර්තා කරනු ලැබේ. ප්‍රතිමිලදී ගැනීමේ සහ ප්‍රතිවර්තන ප්‍රතිමිලදී ගැනීමේ ගනුදෙනු ඒවායේ උපවිත ආදායම් හා වියදම් ද ඇතුළුව ක්‍රමක්ෂය පිරිවැය යටතේ වාර්තා කරනු ලැබේ.

7.9 නිත්‍ය තැන්පතු සහ ණයදීමේ පහසුකම්

2014 පෙබරවාරි 01 වන දින සිට බලපැවැත්වෙන පරිදි, නිත්‍ය තැන්පතු පහසුකම (පෙර නිත්‍ය ප්‍රතිමිලදී ගැනුම් පහසුකම) සුරැකුම් රහිත 'තැන්පතු පහසුකමක්' බවට පරිවර්තනය කරන ලදී. එබැවින් සහභාගීත්ව ආයතන තම අතිරේක අරමුදල් නිත්‍ය තැන්පතු පහසුකම් අනුපාත යටතේ දෛනික පදනමක් මත පිරිසිදු තැන්පතුවක් ලෙස ආයෝජනය කරනු ලබයි.

නිත්‍ය ණය පහසුකමේ ක්‍රියාපටිපාටිය, (පෙර නිත්‍ය ප්‍රතිවිකුණුම් පහසුකම) නිත්‍ය ප්‍රතිවර්තන ප්‍රතිමිලදී ගැනීමේ පහසුකම හා සමාන වන අතර, මෙම දෙවර්ගය මූල්‍ය තත්ත්ව ප්‍රකාශයේ ක්‍රමක්ෂය පිරිවැයට හඳුනාගනී.

7.10 ශ්‍රී ලංකා මහ බැංකු සුරැකුම්පත්

ශ්‍රී ලංකා රජයේ සුරැකුම්පත්, ශ්‍රී ලංකා රජයෙන් මිලට ගන්නා ලද භාණ්ඩාගාර බිල්පත්වලින් වලින් සහ බැඳුම්කර වලින් සමන්විත වේ. ශ්‍රී ලංකා රජයේ සුරැකුම්පත්හි ආයෝජන මූල්‍ය තත්ත්ව ප්‍රකාශයේ අනෙකුත් විස්තීරණ ආදායම තුළින් සාධාරණ අගයට වාර්තා කරනු ලැබේ.

7.11 රජයට දෙන ලද කාලීන අත්තිකාරම්

ශ්‍රී ලංකා මහ බැංකු පනතේ 127 වැනි වගන්තිය ප්‍රකාරව, මහ බැංකුව විසින් මුදල් වර්ෂයේ පළමු මාසය ඇතුළත ඒකාබද්ධ අරමුදලින් දරණ ලැබීමට බලයලත් වියදම් මූල්‍යනය කිරීම සඳහා අයුත්, සෘජු තාවකාලික අත්තිකාරම් රජයට ලබාදිය හැකිය. එවැනි සෑම නව අත්තිකාරමක් ම මාස 06 කට නොඉක්මවනු ලබන කාලසීමාවක් ඇතුළත ආපසු ගෙවනු ලැබිය යුතුය. අදාළ කාලය සඳහා 2003 අංක 3 දරන මූල්‍ය කළමනාකරණ (වගකීම්) පනත යටතේ මුදල් අමාත්‍යාංශය විසින් ප්‍රකාශිත අර්ථ වාර්ෂික වාර්තාවේ වාර්තා කළ ඇති පරිදි, හිඟව පවතින එවැනි අත්තිකාරම්වල මුළු ප්‍රමාණය පෙර මූල්‍ය වර්ෂයේ පළමු මාස හතරේ ආදායමෙන් සියයට දහය නොඉක්මවිය යුතුය. එවැනි නව අත්තිකාරම් මහ බැංකුව විසින් තීරණය කරන පරිදි පවත්නා වෙළෙඳපොළ අදාළ අනුපාතයට පොලී දැරිය යුතුය.

7.12 සුරැකුම්පත් ණයට දීම සහ ණයට ගැනීම

අනිකුත් ආයතනවලට දෙන ලද ණය ක්‍රමක්ෂය පිරිවැයට හඳුනාගෙන දක්වා ඇත.

7.13 සුරැකුම්පත් ණයට දීම සහ ණයට ගැනීම

බැංකුව විසින් එහි මූල්‍ය ප්‍රතිපත්ති මෙහෙයුම් යටතේ ප්‍රධාන සංස්ථාපිත ආයෝජකයින් වෙතින් වරින් වර රාජ්‍ය සුරැකුම්පත් ණයට ගැනීම සිදුකරයි. මෙම ණයට ගත් සුරැකුම්පත්, බැංකුව විසින් ප්‍රති මිලදී ගැනීමේ ක්‍රියාකාරීත්වය මත වෙළෙඳපොළ තුළ පවතින අතිරික්ත ද්‍රවශීලතාවය අවශෝෂණය කර ගැනීමට යොදාගනී.

මූල්‍ය ප්‍රකාශවලට අදාළ සටහන්

සුරැකුම්පත් ණයට ගැනීම යනු නැවත බාරදීම අතපසු වන අවස්ථාවක, වෙළෙඳපොළ අනුපාතයට (බැංකුවේ රාජ්‍ය ණය දෙපාර්තමේන්තුව විසින් ප්‍රාථමික වෙළෙඳපොළ සහභාගිවන්නන්ට දැනුම් දී ඇති වෙළෙඳපොළ අනුපාත පරිදි) සුරැකුම්පත් නැවත භාරදීම, එකඟ වූ ගාස්තු ගෙවීම සහ වෙළෙඳපොළ වටිනාකම මත වන්දි ගෙවීම සඳහා බැංකුවේ කොන්දේසි විරහිත ඇපවීමකි.

ණයට ගත් සුරැකුම්පත් වෙළෙඳපොළ වටිනාකම් සහ කිසියම් අවස්ථාවක ප්‍රතිමිලදී ගැනීමේ මෙහෙයුම් සඳහා භාවිතා නොකළ සුරැකුම්පත් අසම්භාව්‍ය බැරකමක් ලෙස වාර්තා කරනු ලැබේ. ගෙවන ලද කොමිස් මුදල උපවිච්චි පදනම මත වියදම් කරනු ලැබේ.

ණයට දීමේ ගනුදෙනුවක් යටතේ ප්‍රතිපාර්ශ්වයකට සුරැකුම්පත් මාරු කිරීම මූල්‍ය තත්ත්ව ප්‍රකාශනයෙහි පෙන්නුම් කරනුයේ හිමිකාරිත්වයේ අවදානම් හා ප්‍රතිලාභය ද මාරු කරන්නේනම් පමණි.

7.14 සේවක ණය

සහනදායී පොලී අනුපාත යටතේ ණය පහසුකම් ලබාගැනීම සඳහා මහ බැංකු සේවයේ ස්ථිර කර ශ්‍රී ලංකා මහ බැංකු සේවකයන්ට හිමිකම ලැබේ. මෙම ණය, ජා. මු. වා. ප්‍ර. 9 'මූල්‍ය උපකරණ' අනුව, වට්ටම් කළ මුදල් ප්‍රවාහ ක්‍රමය භාවිතා කරමින් ඒවායේ සාධාරණ අගයට ගණනය කරනු ලැබේ.

වට්ටම් අනුපාතය: සාමාන්‍ය බරතබන ලද මූලික ණය දීමේ අනුපාතය (AWPR) වට්ටම් අනුපාතය ලෙස භාවිතා කරන අතර, එය ණයවල කාලසීමාව සමඟ වෙනස් වේ.

සහනදායී පොලී අනුපාතයන්ට මෙම ණය ලබාදීමේදී බැංකුව විසින් දරණ ලද වියදම වාර්තා කිරීමට වර්ෂයේ ආරම්භ දිනට සහ වර්ෂයේ අවසාන දිනට සේවක ණයවල වර්තමාන අගයන් අතර වෙනස වාර්ෂිකව ක්‍රමක්ෂය කරන අතර, බැංකුව විසින් මෙම ණය වෙළෙඳපොළ අනුපාතිකයන්ට දෙනු ලැබුවේ නම්, බැංකුව විසින් උපයනු ලැබිය හැකි ආදායම වාර්තා කිරීමට සමාන අගය, අනෙකුත් ආදායම් ලෙස වාර්තා කරයි.

සාධාරණ අගය කිරීම ගණනය සඳහා යොදාගනු ලබන උපකල්පනයන්

- සේවක ණය ලබාදුන් දිනය ලෙස ජනවාරි 01 දින සලකනු ලැබේ.
- මෙම ණය සඳහා කිසිදු ආකාරයක ගැලපීමක් හෝ කලින් පියවීමක් නොමැත.

7.15 රන්

ශ්‍රී ලංකා මහ බැංකු පනතේ ජාත්‍යන්තර සංචිත කළමනාකරණය පිළිබඳ දැක්වෙන 40 (2) වගන්තිය ප්‍රකාරව රත්‍රන් නියෝජනය කරන බැර ශේෂ ද ජාත්‍යන්තර සංචිතවල කොටසක් ලෙස ශ්‍රී ලංකා මහ බැංකුව විසින් දරනු ලැබිය හැක. එසේම එම පනතේ 94 (32) වගන්තිය මගින් මහ බැංකුව විසින් ලාභ බෙදා හැරීමට පෙරාතුව පාලක මණ්ඩලය විසින් අනුමත කරනු ලබන ජාත්‍යන්තරව පිළිගත් මූල්‍ය වාර්තාකරණ රාමුවට අනුකූලව ආදායම් ප්‍රකාශයේ වාර්තා වූ රත්‍රන් සම්බන්ධයෙන් මහ බැංකුවේ තත්ත්වය හේතු කොටගෙන, වෙළෙඳපොළ මිල ප්‍රත්‍යාග ණනයෙන් උද්ගත වන උපලබ්ධි නොවූ ලැබීම් පිළිබඳව විස්තර කරනු ලබයි.

රත්‍රන් මූලික අවස්ථාවේදී පිරිවැයට හඳුනා ගනු ලැබේ. මෙම රත්‍රන් ජාත්‍යන්තර සංචිතවල කොටසක් වන බැවින් සහ සාමාන්‍ය ව්‍යාපාර රටාව තුළ වෙළෙඳාම් කරන පාරිභෝගික භාණ්ඩයක් ලෙස භාවිතා නොකරන බැවින් රත්‍රන් සාධාරණය අගයට අගය කරන අතර, ලාභ හෝ අලාභ ආදායම් ප්‍රකාශයට මාරු කෙරේ. ලාභ බෙදා හැරීමට පෙරාතුව, රත්‍රන්වලින් උපලබ්ධි නොවූ ලාභ අදාළ සංචිත ගිණුමට මාරු කෙරේ.

7.16 මුදල් තොග

බැංකුවේ තොගය තුළ, සංසරණය සඳහා මෙතෙක් නිකුත් කර නොමැති නව ව්‍යවහාර මුදල් අන්තර්ගත වේ. නව මුදල් නෝට්ටු සහ කාසි නිෂ්පාදනය සහ නිර්මාණය කිරීමේ පිරිවැය, මුල්වරට පිරිවැයට හඳුනාගනු ලැබේ. සංසරණය සඳහා නිකුත් කරනු ලබන නව මුදල් නෝට්ටු සහ කාසිවල පිරිවැය බර තබන ලද සාමාන්‍ය පදනමක් මත තීරණය කරන අතර, නිකුත් කරන අවස්ථාවේදී, එය ආදායම් ප්‍රකාශනයට ගලපනු ලැබේ. සෙමෙන් වලනය වන තොගය සඳහා වෙන් කිරීම් සිදු කෙරේ.

7.17 අනෙකුත් තොග

අනෙකුත් තොග, පිරිවැය සහ ශුද්ධ උපලබ්ධි කළ හැකි වටිනාකම් යන දෙකෙන් අඩු ප්‍රමාණය මත දක්වා ඇත. බර තබන ලද සාමාන්‍ය පිරිවැය පදනම්ව පිරිවැය නිශ්චය කරනු ලැබේ.

7.18 දේපළ, පිරිසිඟ හා උපකරණ

සියලුම දේපළ, පිරිසිඟ හා උපකරණ මූලික අවස්ථාවේදී පිරිවැයට හඳුනාගනු ලැබේ. පසුව ඉඩම් සහ ගොඩනැගිලි හැර දේපළ, පිරිසිඟ හා උපකරණ සමූච්චිත ක්ෂයවීම් සහ සමූච්චිත හානිකරණ වටිනාකම අඩුකළ පිරිවැයට දක්වනු ලැබේ. එකී පිරිවැයට, හඳුනා ගැනීම සඳහා වූ නිරිණායකයන් සපුරන ලද්දේ නම්, පිරිවැය දරන අවස්ථාවේදී දේපළ, පිරිසිඟ සහ උපකරණවල කොටස් ආදේශ කිරීමේ පිරිවැය ඇතුළත් වනු ඇත.

ඉඩම් සහ ගොඩනැගිලි පසුකාලීන සමූච්චිත ක්ෂයවීම් සහ පසුකාලීන සමූච්චිත හානිකරණ අලාභ අඩුකළ ප්‍රත්‍යාගණනය කරන දිනට එහි සාධාරණ අගය වන ප්‍රත්‍යාගණන අගයට අගය කරනු ලබයි.

සිත්තක්කර ඉඩම් හැර, වත්කම්වල පහත සඳහන් ඇස්තමේන්තු කළ ජීවකාලය තුළ සරළ මාර්ග ක්‍රමය අනුව ක්ෂය ගණනය කරනු ලැබේ.

වත්කම් වර්ගය	ජීවකාලය
සිත්තක්කර ඉඩම්වල පිහිටි ගොඩනැගිලි	වර්ෂ 50ට වැඩි
කල්බදු ඉඩම්වල පිහිටි ගොඩනැගිලි	වර්ෂ 50 හෝ කල්බදු කාලසීමාව යන දෙකෙන් අවමය
පිරිසිඟ සහ පිරිසිඟ කොටස්	වර්ෂ 20 ක් තුළ
ලී බඩු සහ උපකරණ	වර්ෂ 10 ක් තුළ
මෝටර් රථ	වර්ෂ 5 ක් තුළ
2014 වර්ෂයේ සිට මිලදී ගත් මෝටර් රථ	වර්ෂ 10 ක් තුළ
පරිගණක දෘඩාංග	වර්ෂ 4 ක් තුළ
වෙනත්	වර්ෂ 3 ක් තුළ

මූල්‍ය ප්‍රකාශවලට අදාළ සටහන්

ධාරණ අගයක් අයකරගත නොහැකි බව සිද්ධීන් හෝ අවස්ථානුකූල වෙනස්කම් මගින් පෙන්නුම් කරන විටක දේපල, පිරිසත හා උපකරණවල සාධාරණ අගයන් හානිකරණය සඳහා සමාලෝචනය කෙරේ.

බැංකුවේ ඉඩම් හා ගොඩනැගිලි ප්‍රත්‍යාගණනය සඳහා වූ ප්‍රතිපත්තිය වන්නේ අවම වශයෙන් වසර තුනකට වරක් හෝ සැලකිය යුතු තක්සේරු ගැලපීමක් ඊට අඩු කාලසීමාවක් තුළදී ප්‍රත්‍යක්ෂ වූ විටය. ප්‍රත්‍යාගණන අතිරික්තය ප්‍රත්‍යාගණන සංචිතයට බැරකර, මූල්‍ය තත්ව ප්‍රකාශයේ හිමිකරු ප්‍රාග්ධනය යටතේ දක්වනු ලැබේ. කෙසේ වුවද මීට පෙර එම වත්කමෙහි හඳුනාගත් ප්‍රත්‍යාගණන අඩුවීමක් ප්‍රතිවර්තනය කරනු ලබන ප්‍රමාණයට එම ප්‍රත්‍යාගණන වැඩිවීම, ආදායමක් ලෙස හඳුනාගෙන ආදායම් ප්‍රකාශනයෙහි දක්වනු ලැබේ. ප්‍රත්‍යාගණන අඩුවීමේදී ආදායම් ප්‍රකාශනයෙහි හඳුනාගනු ලැබේ. කෙසේ වුවද, ප්‍රත්‍යාගණන අඩුවීමක් එම වත්කම සම්බන්ධයෙන් වූ පෙර ප්‍රත්‍යාගණන අතිරික්තයක් නිෂ්ප්‍රභා කරන්නේ නම්, එම ප්‍රත්‍යාගණන අඩුවීම ප්‍රත්‍යාගණන සංචිතයේ ඇති අතිරික්තය සමඟ ගලපනු ලැබේ.

වත්කමක් බැහැර කිරීමේදී, කිසියම් වත්කමකට සම්බන්ධ ප්‍රත්‍යාගණන අතිරික්තයක් වෙතොත් එය රඳවාගත් ලාභ වලට මාරුකරනු ලැබේ. කිසියම් වත්කමක් ඉවත් කිරීමෙන් භාවිතා කිරීමෙන් හෝ ඉවත් කිරීමේ අනාගත ප්‍රතිලාභ ලැබීමේ අපේක්ෂාවෙන් නොමැති නම් එය දේපල, පිරිසත සහ උපකරණ ලෙස හඳුනාගනු නොලැබේ. එවැනි අවස්ථාවක උද්ගත වන ලාභ හා අලාභ (ඉවත් කිරීමෙන් ලබන ශුද්ධ මුදල සහ ධාරණ අගය අතර වෙනස) එම වර්ෂයේදීම ආදායම් ප්‍රකාශනයෙහි හඳුනාගනු ලැබේ. වත්කමෙහි අවශේෂ වටිනාකම, ජීවකාලය, සහ ක්‍රමයන් සමාලෝචනයට භාජනය කරනු ලබන අතර අවශ්‍ය වේ නම් නිරතුරු ගැලපීම් කරනු ලැබේ.

ප්‍රාග්ධන නොනිම් වැඩි එහි පිරිවැයට දක්වා ඇත. මෙම වියදම් ප්‍රාග්ධන ස්වභාවයේ වන අතර ගොඩනැගිලි ඉදි කිරීමේදී ප්‍රධාන පිරිසත සහ යන්ත්‍ර සහ පද්ධති සංවර්ධනයේදී සෘජුව දරා ඇති අතර ප්‍රාග්ධනීකරණය කිරීමට සූදානම්ත් පවතින වියදම් වේ.

7.19 කල්බදු

යම් ගිවිසුමක් ආරම්භයේදී, එම ගිවිසුම කල්බදු ගිවිසුමක්ද හෝ ගිවිසුමෙහි කල්බද්දක් අන්තර්ගත වේද යන්න බැංකුව තක්සේරු කරයි. ප්‍රතික්ෂාචන වුවමාරුව තුළ යම් කාලසීමාවක් සඳහා හඳුනාගත් වත්කමක් භාවිතය පාලනය කිරීමේ අයිතිය ගිවිසුම පවරා දෙන්නේනම් එවන් ගිවිසුමක් කල්බද්දකි නැතිනම් කල්බද්දක් සමන්විත වේ. යම් ගිවිසුමක් හඳුනාගත් වත්කමක භාවිතය පාලනය කිරීමේ අයිතිය බැංකුවට පවරා දෙන්නේද යන්න තක්සේරු කිරීම සඳහා, බැංකුව විසින් ජා. මු. වා. ප්‍ර. 16 හි ඇතුළත් වන කල්බදු සඳහා වන නිර්වචනය භාවිතා කරයි.

බැංකුව කල්බදු ගැනුම්කරුවෙකු ලෙස ක්‍රියා කිරීම

බැංකුව විසින් කල්බද්ද ආරම්භ වන දිනයේ දී වත්කම භාවිතා කිරීමේ හිමිකමක් හා කල්බදු වගකීමක් හඳුනාගනු ලැබේ. වත්කම භාවිතා කිරීමේ හිමිකම මූලිකවම පිරිවැයට මනිනු ලබන අතර එය කල්බද්ද ආරම්භ වන දිනයට හෝ ඊට පෙර කරන ලද කල්බදු ගෙවීම් සඳහා කල්බදු වගකීම ගැලපීමේ මූලික ප්‍රමාණය සමඟ දරන ලද මූලික සෘජු පිරිවැය සහ ඉඩම් හා කාර්යාල පරිශ්‍රයන් සඳහා සිදුකරන ලද නවීකරණයන් ඉවත්කිරීමට අවශ්‍ය ඇස්තමේන්තුගත පිරිවැය සමන්විත වේ.

වත්කම භාවිතා කිරීමේ හිමිකම, ඉන්පසුව කල්බද්ද ආරම්භ කළ දිනයේ සිට කල්බදු කාලය අවසන් වන දිනය තෙක් සරල මාර්ගික ක්‍රමයට ක්ෂය කරනු ලැබේ. මීට අමතරව, වත්කම භාවිතා කිරීමේ හිමිකමෙන් කලින් කල භානිකරණ අලාභ අඩුකරන අතර, ඇත්නම්, කල්බදු වගකීමේ නැවත මැනීම් සඳහා ගලපනු ලැබේ.

කල්බදු ආරම්භ කළ දිනට, නොගෙවූ කල් බදු ගෙවීම් වල වර්තමාන වටිනාකමට කල්බදු වගකීම මනිනු ලැබේ. මේ සඳහා කල්බද්දේ ව්‍යංග පොලී අනුපාතිකය භාවිතයෙන් කල්බදු ගෙවීම් වට්ටම් කරනු ලබන අතර, එම පොලී අනුපාතිකය නිශ්චය කළ නොහැකි විට, ඒ සඳහා බැංකුවේ වර්ධක ණය අනුපාතිකය භාවිතා කරනු ලැබේ.

කල්බදු වගකීම් මැනීමේදී ඇතුළත් කල්බදු ගෙවීම්වල පහත දෑ සමන්විත වේ.

- ප්‍රධාන ස්ථාවර ගෙවීම් ඇතුළත් වන ස්ථාවර ගෙවීම්;
- අනුපාතිකයක් මත රඳා පවතින, කල්බද්ද ආරම්භක දිනට අනුපාතිකයක් භාවිතයෙන් මනිනු ලැබූ විචල්‍ය කල්බදු ගෙවීම්;

කල්බදු වගකීම සඵල පොලී අනුපාත ක්‍රමය භාවිතයෙන් ක්‍රමක්ෂය පිරිවැයට මනිනු ලැබේ. යම් අනුපාතිකයක වෙනස්වීම්කින් ඇතිවන අනාගත කල්බදු ගෙවීම්වල වෙනසක් ඇති අවස්ථාවක, අවශේෂ වටිනාකම් ඇපයක් යටතේ ගෙවීමට අපේක්ෂිත අගය පිළිබඳ බැංකුවේ ඇස්තමේන්තුව තුළ වෙනසක් ඇත්නම්, කලින් අවසන් කිරීමේ විකල්පයක් සඳහා එය දීර්ඝ කිරීමේ විකල්පයක් සහ දඩමුදල් ක්‍රියාවේ යොදවන්නේද යන්න පිළිබඳ තක්සේරුව බැංකුව වෙනස් කරන්නේනම් හෝ සංශෝධිත ප්‍රධාන ස්ථීර කල්බදු ගෙවීමක් ඇත්නම්, එය නැවත මනිනු ලැබේ.

කල්බදු වගකීම මේ ආකාරයෙන් මැනීමේදී, අනුරූප ගැලපීම වත්කම භාවිතා කිරීමේ හිමිකමෙහි ධාරණ අගයට ගලපනු ලැබේ නැතිනම් වත්කම භාවිතා කිරීමේ හිමිකමෙහි ධාරණ අගය ශුන්‍ය දක්වා අඩුවී ඇත්නම්, එම කල්බදු වගකීමෙහි වෙනස් වීම ආදායම් ප්‍රකාශයට වාර්තා කරනු ලැබේ.

බැංකුව විසින් වත්කම භාවිතා කිරීමේ හිමිකම හා කල්බදු වගකීම් මූල්‍ය තත්ව ප්‍රකාශයෙහි පිළිවෙලින් 'දේපල, පිරිසත හා උපකරණ' (සටහන 21) හා 'විවිධ බැරකම් හා උපවින' (සටහන 32) තුළ දක්වා ඇත.

7.20 අස්පාශය වත්කම

පරිගණක දෘඩාංගවල සංරචකයන් නොවන පරිගණක මෘදුකාංග, අස්පාශය වත්කම් ලෙස දක්වා පිරිවැයට හඳුනාගනු ලැබේ. මූලික හඳුනා ගැනීමෙන් අනතුරුව, මෙම අස්පාශය වත්කම්, සමුච්චිත ක්‍රමක්ෂය සහ සමුච්චිත භාණිකරණ අඩුකළ ධාරණ අගයකට පවත්වා ගෙන යනු ලැබේ. මෘදුකාංග වත්කම් සඳහා පසුකාලීනව ඇතිවන වියදම් ප්‍රාග්ධනීකරණය කරන්නේ එමගින් ඊට අදාළ නිශ්චිත වත්කමේ අන්තර්ගත අනාගත ආර්ථික ප්‍රතිලාභ ඉහළ යන්නේ නම් පමණි. අනෙකුත් සියලු වියදම් දරා ඇති පරිදි වියදම් කෙරේ.

වත්කමෙහි අන්තර්ගත අනාගත ආර්ථික ප්‍රතිලාභයන්ගේ අපේක්ෂිත පරිභෝජන රටාව වඩාත් මැනවින් පිළිබිඹු වන බැවින් අදාළ වත්කම පාරිච්චිය සඳහා ලබාගතහැකි දිනයේ සිට වසර 4ක ඵලදායී ජීව කාලයක් තුළ සරල මාර්ගික පදනමක් මත ආදායම් ප්‍රකාශයේ හඳුනාගනු ලැබේ.

මූල්‍ය ප්‍රකාශවලට අදාළ සටහන්

යම් ආයතනයකට පහත සඳහන් කරුණු පෙන්විය හැකි නම් පමණක් සංවර්ධනය තුළින් (හෝ අභ්‍යන්තර ව්‍යාපෘතියක සංවර්ධන අදියරකින්) ඇති වන්නා වූ අස්පාශ්‍ය වත්කම් මූල්‍ය ප්‍රකාශන තුළ හඳුනා ගනු ලැබේ.

- (අ) භාවිතයට ගැනීමට හැකි වන පරිදි අස්පාශ්‍ය වත්කම් නිම කිරීමට ඇති තාක්ෂණික ශක්‍යතාව.
- (ආ) අස්පාශ්‍ය වත්කම සම්පූර්ණ කර එය භාවිතා කිරීමට ඇති අභිප්‍රාය
- (ඇ) අස්පාශ්‍ය වත්කම් භාවිතා කිරීමට ඇති හැකියාව
- (ඈ) අස්පාශ්‍ය වත්කම අනාගත ආර්ථික ප්‍රතිලාභ උපදවන ආකාරය. වෙනත් කරුණු ලෙස එය අභ්‍යන්තරව භාවිතා කිරීමට ඇති හැකියාව.
- (ඉ) අස්පාශ්‍ය වත්කම සංවර්ධනය සම්පූර්ණ කිරීමට සහ භාවිතා කිරීමට ප්‍රමාණවත්. තාක්ෂණික, මූල්‍ය සහ වෙනත් සම්පත් පැවතීම.
- (ඊ) අස්පාශ්‍ය වත්කම් එහි සංවර්ධනය තුළ අදාළ වියදම් විශ්වාසදායක ලෙස මැනීමට ඇති හැකියාව.

7.21 අනෙකුත් වත්කම්

අනෙකුත් වත්කම් යන්නට නාමකරණ ලද අතර අරමුදල්වල ආයෝජන, ක්‍රමක්ෂය පිරිවැයට පවත්වාගෙන යනු ලබන සේවක ණය සහ රජයෙන් අය කර ගත යුතු දැ ඇතුළත් වේ.

7.22 මූල්‍ය නොවන වත්කම් හානිකරණය

එක් එක් වාර්තා කිරීමේ දිනයේ දී, ධාරණ අගය හානිකරණය වී ඇති බවට සිද්ධීන් හෝ වාතාවරණයන්හි වෙනස්වීම් මගින් දක්වන්නේම්, කිසියම් මූල්‍ය නොවන වත්කමක හානිකරණය පිළිබඳ හැඟවීමක් තිබේද යන්න බැංකුව තක්සේරු කරයි. එවැනි හැඟවීමක් පවතිනම්, බැංකුව වත්කමේ අයකරගතහැකි ප්‍රමාණය පිළිබඳ තක්සේරුවක් සිදු කරයි. වත්කමක ධාරණ අගය එහි අයකරගතහැකි ප්‍රමාණය ඉක්මවන්නේනම්, වත්කම හානිකරණය වී ඇති බවට සලකනු ලබන අතර එහි අයකරගතහැකි ප්‍රමාණයට කපා හරිනු ලබයි. හාණිකරණ අලාභ ආදායම් ප්‍රකාශය තුළ හඳුනා ගනී.

එක් එක් වාර්තා කිරීමේ දිනයේදී, හානිකරණය පිළිබඳ යම් හැඟවීමක් තිබේද යන්න තීරණය කිරීමට මූල්‍ය නොවන වත්කම්වල ධාරණ අගය බැංකුව සමාලෝචනය කරයි. එවැනි හැඟවීමක් පවතිනම්, එහිදී වත්කමේ අයකරගතහැකි ප්‍රමාණය තක්සේරු කෙරේ.

හානිකරණ පරීක්ෂාව සඳහා, අනෙකුත් වත්කම්වල මුදල් ගලාඒම් වලින් බොහෝ දුරට ස්වාධීනව අධීක්ෂණය කිරීමට මුදල් ප්‍රවාහ උපදවන කුඩා වත්කම් සමූහවලට වත්කම් කාණ්ඩගත කරනු ඇත.

වත්කමක 'අයකරගත හැකි ප්‍රමාණය' එම වත්කමෙහි භාවිතයේ පවතින වටිනාකම සහ විකිණීමේ පිරිවැය අඩුකළ සාධාරණ අගය යන දෙකෙන් ඉහළ අගය වේ. වත්කමක 'භාවිතයේ වටිනාකම' මුදලේ කාලීන වටිනාකම සහ වත්කමට විශේෂිත අවදානම් පිළිබඳ වර්තමාන වෙළෙඳපොළ තක්සේරුව පිළිබිඹු කරන පූර්ව බදු වට්ටම් අනුපාතයක් භාවිතයෙන් ඒවායේ වර්තමාන අගයට වට්ටම් කළ එම වත්කමේ ඇස්තමේන්තුගත අනාගත මුදල් ප්‍රවාහ මත පදනම් වේ. වත්කමක ධාරණ අගය එකී වත්කමේ අයකර ගත හැකි ප්‍රමාණය ඉක්මවා යන්නේනම් හානිකරණ අලාභයක් හඳුනාගනු ලබයි.

ගලපන ලද හානිකරණ අලාභ නැවත හැරවිය හැක්කේ අදාළ වත්කමේ ධාරණ අගය එම වත්කම මත හානිකරණ අගයක් හඳුනා නොගත් අවස්ථාවක නිර්ණය කළ, ක්ෂය හෝ ක්‍රමක්ෂය ගලපන ලද ශුද්ධ ධාරණ අගය ඉක්මවා නොයන අවස්ථාවක පමණි.

7.23 ප්‍රතිපාදන

අතීත සිදුවීමක ප්‍රතිඵලයක් වශයෙන් බැංකුවට වර්තමාන වගකීමක් (තෙතනික හෝ සම්මුතියකින්) ඇති වීමට සහ වගකීම බේරුම් කිරීම සඳහා ආර්ථික ප්‍රතිලාභවල ඇතුළත් සම්පත්වල ගලායාමක් අවශ්‍යවීමත්, එම බැඳීමේ ප්‍රමාණය විශ්වසනීය ඇස්තමේන්තුවක් පිළියෙල කිරීමට හැකිවීමත් මත ප්‍රතිපාදන හඳුනාගනු ලැබේ. ප්‍රතිපාදනයක් ප්‍රතිපූරණය කිරීමට බැංකුව අපේක්ෂා කරන්නේ නම්, එම ප්‍රතිපූරණය නිසැකවම තහවුරු වන අවස්ථාවේදී එය වෙනම වත්කමක් ලෙස හඳුනාගනී.

7.24 සංසරණයේ පවතින මුදල

ශ්‍රී ලංකා මහ බැංකුව විසින් නිකුත් කරනු ලබන මුදල් ඒවා දරන්නන්ට බැංකුව මත ගිණිකමක් තියෝජනය කරයි. සංසරණයේ පවතින මුදල් සඳහා වගකීම, ඒවායේ මුහුණත වටිනාකම මත මූල්‍ය තත්ත්වය පිළිබඳ ප්‍රකාශයේ සටහන් කරනු ලැබේ.

7.25 පස්වත් රැකියා ප්‍රතිලාභ සැලසුම

7.25.1 නිශ්චිත ප්‍රතිලාභ සැලසුම්

නිශ්චිත ප්‍රතිලාභ සැලසුම් යනු නිශ්චිත දායක යෝජනා ක්‍රමයක් නොවන පස්වත් සේවා නියුක්ති ප්‍රතිලාභ යෝජනා ක්‍රමයකි. බැංකුව විසින් විශ්‍රාම වැටුප් යෝජනා ක්‍රම, වැන්දඹු සහ අනන්දරු විශ්‍රාම වැටුප්, වැන්දඹු පුරුෂ හා අනන්දරු විශ්‍රාම වැටුප්, විශ්‍රාම පාරිතෝෂික සහ විශ්‍රාම සේවක වෛද්‍ය ප්‍රතිලාභ යන නිශ්චිත ප්‍රතිලාභ සැලසුම් ක්‍රියාත්මක කරයි. පළමු යෝජනා ක්‍රම තුන සම්බන්ධයෙන් වෙන් වෙන්ව පරිපාලනය කරනු ලබන අරමුදල්වලට බැංකුව සහ සුදුසුකම් ලත් ප්‍රතිලාභීන් විසින් දායක මුදල් ගෙවනු ලැබේ.

නිශ්චිත ප්‍රතිලාභ සැලසුම් යටතේ ප්‍රතිලාභ ගෙවීමේ පිරිවැය, පුරෝකථනය කළ ඒකක බැර ආයුගණක ඇගයීමේ ක්‍රමයක් භාවිතයෙන් එක් එක් සැලසුම සඳහා වෙන් වෙන් වශයෙන් තීරණය කරනු ලැබේ. නිශ්චිත ප්‍රතිලාභ සැලසුම් සම්බන්ධයෙන් බැංකුවේ බැඳීම් එක් එක් සැලැස්ම සඳහා වෙන වෙනම ගණනය කරනු ලබන්නේ සේවා නියුක්තිකයින්ගේ වර්තමාන හා පෙර කාලසීමාවන් හි සපයන ලද සේවා සඳහා උපයාගෙන ඇති අනාගත ප්‍රතිලාභ ප්‍රමාණය ඇස්තමේන්තු කරමින් ය. ප්‍රතිලාභ වට්ටම් කර එහි වර්තමාන අගය තීරණය කරයි. මෙහිදී හඳුනානොගත් අතීත සේවා පිරිවැය සහ සැලසුම් වත්කම්වල සාධාරණ අගය අඩුකරනු ලැබේ. වට්ටම් අනුපාතය වනුයේ ඉදිරියට ඇති සේවා කාලයේ සාමාන්‍යයට ආසන්න කල්පිරීම් දිනයන් සහිත රජයේ බැඳුම්කරවල තක්සේරු දිනට ඉපැයීම් අනුපාතයයි. සටහන් අංක 16 හි හෙලිදරව් කල සියළුම ප්‍රධාන ආයුගණන උපකල්පන, වාර්ෂිකව සංශෝධනය කරනු ලැබේ.

7.25.2 නිශ්චිත දායක සැලසුම්

අදාළ ව්‍යවස්ථා සහ රෙගුලාසි ප්‍රකාර සේවකයින් සේවක අර්ථසාධක අරමුදලේ දායකත්වය සහ සේවා නියුක්තිකයන්ගේ හාර අරමුදලේ දායකත්වයට සුදුසුකම් ලබයි. බැංකුව විසින්

මූල්‍ය ප්‍රකාශවලට අදාළ සටහන්

සේවකයින්ගේ දළ පාරිශ්‍රමිකයෙන් සියයට 24 ක් සහ සියයට 3 ක් පිළිවෙලින් සේවක අර්ථසාධක අරමුදලට සහ සේවා නියුක්තිකයන්ගේ භාර අරමුදලට දායක වශයෙන් ගෙවනු ලැබේ. මෙම අරමුදලේ නිශ්චිත දායක සැලසුම් වෙන් වෙන්ව පරිපාලනය කරනු ලැබේ.

නිශ්චිත දායක සැලසුම්වලට දායකත්වයන් සඳහා බැඳීම් ඒවා පැන නගින අවස්ථාවන්හි දී ආදායම් ප්‍රකාශනයේ වියදමක් ලෙස හඳුනාගනී.

7.26 ප්‍රදානයන්

සාධාරණ වටිනාකමට හඳුනාගෙන ඇති ප්‍රදානයන්, (ප්‍රදානයන් ලබා ගැනීම සඳහා යුක්තිසහගත සහතිකයක් ඇති සහ සියළුම අදාළ කොන්දේසි, ඇත්නම්, අනුකූල වෙන අවස්ථාව) හිමිකරු ප්‍රාග්ධනය යටතේ දක්වනු ලැබේ. ප්‍රදානය වියදම් අයිතමයකට සම්බන්ධනම්, ක්‍රමානුකූල පදනමක් මත වියදමට ඒවා ගැලපීමට අවශ්‍ය කාලසීමාවන් පුරා ආදායම් ප්‍රකාශනයෙහි හඳුනාගනු ලැබේ. ප්‍රදානයක් වත්කමට සම්බන්ධනම්, එහි සාධාරණ අගය රජයේ විලම්භිත ප්‍රදාන ගිණුමකට බැරකර, එම වත්කමේ ක්ෂයකිරීමේ ප්‍රතිපත්තියට අනුකූල වූ ක්‍රමානුකූල පදනමක් මත අදාළ වත්කමේ අපේක්ෂිත ප්‍රයෝජනවත් ආයුකාලය තුළ ආදායම් ප්‍රකාශයට මුදා හරිනු ලැබේ.

7.27 අසම්භාව්‍ය බැරකම් සහ බැඳීම්

අසම්භාව්‍ය වගකීම් යනු අවිනිශ්චිත අනාගත සිදුවීම් මගින් පමණක් පැවැත්ම තහවුරු කෙරෙන වියහැකි බැඳීම් හෝ ආර්ථික ප්‍රතිලාභ මාරුකිරීම නිශ්චිත නොවන හෝ විශ්වාසනීය ලෙස අගය කළ නොහැකි වර්තමාන බැඳීම් වෙති. මූල්‍ය තත්ත්ව ප්‍රකාශයේ හඳුනා නොගන්නා සියලුම ණය ගැතිකම් ඇපවීම්, ඉදිරි විදේශ විනිමය ගනුදෙනු සහ අනිකුත් බැඳීම් අසම්භාව්‍ය වගකීම් හා බැඳීම් අයිතම ලෙස අදාළ ශීර්ෂ යටතේ දක්වා ඇත. අවශ්‍යවන අවස්ථාවන්හි දී එවැනි ප්‍රමාණ වඩාත් උචිත ඇස්තමේන්තු අනුව මිනුම් කරනු ලබයි.

7.28 ආදායම සහ වියදම

බැංකුව වෙත ආර්ථික ප්‍රතිලාභ ගලාඒමේ හැකියාව සහ ආදායම නිශ්චිතව මිනුම් කළ හැකි ප්‍රමාණය අනුව ආදායම් හඳුනා ගනී. දරන ලද පිරිවැය සහ ආදායමේ විශේෂ අයිතමවල

ඉපයීම අතර සෘජු සම්බන්ධතාවයක් මත පදනම් වී ආදායම් ප්‍රකාශනයෙහි වියදම් හඳුනා ගනී. ව්‍යාපාරය පවත්වාගෙන යාම සහ දේපල, පිරිසිඳ හා උපකරණ කාර්යක්ෂම තත්ත්වයකින් පවත්වා ගැනීම සඳහා දරන ලද සියළුම වියදම්, වර්ෂය සඳහා ප්‍රතිඵල ගණනය කිරීමේදී ආදායමට අයකරනු ලැබ ඇත.

ආදායම් හා වියදම් හඳුනාගැනීමට පෙර පහත දැක්වෙන විශේෂිත හඳුනාගැනීමේ නිර්ණායකයන් සපුරාලිය යුතුය.

7.28.1 පොලී ආදායම් සහ වියදම්

පොලිය ලැබීම පිළිබඳ සැකයක් නොමැති නම් මිස, සැබෑ මිලදී ගැනීමේ මිල පදනම්ව, සඵල ඵලදායීත්ව ක්‍රමයට, උපචිත පදනමක් මත පොලී ආදායම සහ වියදම, ආදායම් ප්‍රකාශනයෙහි හඳුනා ගනී. ස්ථාවර ආදායම් ආයෝජන හා සුරැකුම්පත් මත උපයන කුපන්, භාණ්ඩාගාර බිල්පත් හා අනිකුත් වට්ටම් කළ උපකරණ මත උපචිත වට්ටම් සහ අධිමිල, පොලී ආදායමට ඇතුළත් ය. ණය අයකර ගැනීම සැක සහිත අවස්ථාවලදී පොලී ආදායම අත්හිටුවනු ලබයි. එවැනි ආදායම් ලැබෙනතුරු පොලී ආදායමෙන් බැහැර කරනු ලැබේ.

7.28.2 ලාභාංශ

බැංකුවේ ලැබීමේ අයිතිය තහවුරු වූ විට ලාභාංශ ආදායම හඳුනාගනු ලැබේ.

7.28.3 විවිධ ආදායම් හා වියදම්

විවිධ ආදායම් සහ වියදම් උපචිත පදනමක් මත හඳුනාගනු ලැබේ.

දේපල, පිරිසිඳ සහ උපකරණ බැහැර කිරීම මත උද්ගතවන ආදායම් ස්වභාවයේ ශුද්ධ ලාභ හෝ පාඩු, (විකුණුම් ප්‍රතිශ්ඨාවෙන් වත්කමේ ධාරණ අගය හා විකුණුම් වියදම් අඩු කිරීමෙන් ලැබෙන) විකුණුම් වියදම් ආදායම් ප්‍රකාශනයෙහි ගිණුම්ගත කර ඇත.

ප්‍රධාන ලාභ උත්පාදන කටයුතුවලට අනුභාගික ක්‍රියාකාරකම්වලින් උද්ගතවන සහ සමාන ගනුදෙනු සමූහයකින් උද්ගතවන එතරම් වැදගත් නොවන ලාභ සහ අලාභ එකතුවකට ශුද්ධ පදනමක් මත වාර්තාකර ඉදිරිපත් කරනු ලැබේ.

7.28.4 සේවක මණ්ඩල වියදම්

සේවක මණ්ඩල වියදම්වලට, මුළු කාර්ය මණ්ඩල ප්‍රතිලාභවල පූර්ණ පිරිවැය ඇතුළත් ය. වර්ෂය අවසානයේ දී ගෙවිය යුතු වැටුප් සහ සම්බන්ධිත වියදම්, අනිකුත් දේශීයව ගෙවිය යුතු ශේෂයන් යටතේ ඇතුළත් කෙරේ.

7.28.5 ආදායම් බදු වියදම

ශ්‍රී ලංකා මහ බැංකු පනතේ 116 වගන්තිය, 2017 අංක 24 දරණ දේශීය ආදායම් පනතේ 9 (1) වගන්තිය සහ 2021 අංක 10 දරණ දේශීය ආදායම් (සංශෝධිත) 2022 අංක 45 දරණ දේශීය ආදායම් (සංශෝධිත) පනත සහ 2023 අංක 04 දරණ දේශීය ආදායම් (සංශෝධිත) පනත සහ 2023 අංක 14 දරණ දේශීය ආදායම් (සංශෝධිත) ප්‍රකාරව බැංකුවේ ආදායම, ආදායම් බද්දෙන් නිදහස් වේ. 2020 අංක 04 දරණ ආර්ථික සේවා ගාස්තු (සංශෝධිත) පනත අනුව, ශ්‍රී ලංකා මහ බැංකුව 2020 ජනවාරි 01 න් ආරම්භව ආර්ථික සේවා ගාස්තු සඳහා තවදුරටත් වගකීමට බැඳී නැත. නවද, 2014 අංක 7 දරණ එකතු කල අගය මත බදු (සංශෝධිත) පනත යටතේ මූල්‍ය සේවා සැපයීම මත එකතු කල අගය මත බද්දෙන් බැංකුව නිදහස් වේ.

7.29 වාර්තාකරණ කාලපරිච්ඡේදයට පසු සිද්ධීන්

වාර්තාකරණ දිනයට පසු සිදු වූ සියළුම ප්‍රමාණාත්මක සිදුවීම් සැලකිල්ලට ගෙන ඇති අතර, මූල්‍ය ප්‍රකාශනයන්හි නියමිත සටහන් තුළ සුදුසු සංශෝධන හෝ හෙළිදරව් කිරීම් සිදුකර ඇත.

7.30 මුදල් ප්‍රවාහ ප්‍රකාශය

ජා.ගි.ප්‍ර. 7 – මුදල් ප්‍රවාහ ප්‍රකාශන සමඟ අනුකූලව, මුදල් ප්‍රවාහ ප්‍රකාශය සැකසීම සඳහා 'සෘජු ක්‍රමය' භාවිතයෙන් මුදල් ප්‍රවාහ ප්‍රකාශය පිලියෙල කර ඇත.

මුදල් ප්‍රවාහ ප්‍රකාශයේ අරමුණ සඳහා, මුදල්/ ගෙවීම් නියෝග ගලායෑම් ගැළපීමෙන් අනතුරුව ලැබෙන අගය ඉහත නිර්වචනය කළ පරිදි, මුදල් ප්‍රවාහ ප්‍රකාශයෙහි මුදල් හා මුදල් සමානයන් සමන්විත වේ.

මූල්‍ය ප්‍රකාශවලට අදාළ සටහන්

8 මුදල් සහ මුදල් සමානයන්

දෙසැම්බර් 31 දිනෙන් අවසන් වර්ෂය සඳහා	සටහන්	2025 රු. '000	2024 රු. '000
බැංකු සමඟ ඇති ශේෂයන්		108,252,277	273,495,980
බැංකු සමඟ ඇති කාලීන තැන්පතු		528,416,455	273,653,160
එක්දින ස්ථාපනය කිරීම්		35,122,365	87,102,049
මුදල් හා මුදල් සමානයන්		671,791,097	634,251,189
තැන්පතු රක්ෂණ ක්‍රමය වෙනුවෙන් ඇති මුදල් ශේෂය		93,437	29,258,330
තැන්පතු රක්ෂණ ක්‍රමය වෙනුවෙන් බැංකු සමඟ ඇති කාලීන තැන්පතු		2,634,952	-
මුදල් ප්‍රවාහ ප්‍රකාශයට අනුව මුදල් සහ මුදල් සමානයන්		674,519,486	663,509,519
මුදල් සහ මුදල් සමානයන් මත ලැබිය යුතු පොලිය		306,470	390,010
තැන්පතු රක්ෂණ ක්‍රමය වෙනුවෙන් ඇති මුදල් සමානයන් මත ලැබිය යුතු පොලිය		4,205	-
සීමාසහිත භාවිතයන් සඳහා පවතින මුදල් සහ මුදල් සමානයන්	8.1	443,641,360	400,837,478
අඩුකළා: මුදල් සහ මුදල් සමානයන් මත අපේක්ෂිත ණය අලාභ	8.2	(454,009)	(1,208,732)
		1,118,017,512	1,063,528,275

8.1 25.1.1 සටහනෙහි පැහැදිලි කරන ආකාරයට ශ්‍රී. ලං. ම. බැ. හා පීපල්ස් බැංකු ඔෆ් වයිනා අතර ඇති වූ ද්විපාර්ශ්වික මුදල් හුවමාරු පහසුකම යටතේ ලැබුණු චිත්‍ර යුද්ධාත් බිලියන 10ක මුදල සීමාසහිත භාවිතයන් සඳහා පවතින මුදල් ශේෂය නියෝජනය කරයි. මෙම පහසුකම යටතේ ලැබුණු මුදල්, ඊටවල් දෙක අතර වෙළෙඳ කටයුතුවලදී, සෘජු ආයෝජනවලදී සහ දෙපාර්ශ්වය මගින් එකඟවන වෙනත් අරමුණු සඳහා යොදාගත හැකිය.

8.2 මුදල් සහ මුදල් සමානයන් මත අපේක්ෂිත ණය අලාභයන්ගේ වලනය

	2025			2024		
	අදියර 1 රු. '000	අදියර 2 රු. '000	අදියර 3 රු. '000	අදියර 1 රු. '000	අදියර 2 රු. '000	අදියර 3 රු. '000
ජනවාරි 1 දිනට ශේෂය	1,208,732	-	1,208,732	635,409	230,592	866,001
වර්ෂය තුළ අය කිරීම්/(ආපසු හැරවුම්)	(754,723)	-	(754,723)	573,323	(230,592)	342,731
දෙසැම්බර් 31 දිනට ශේෂය	454,009	-	454,009	1,208,732	-	1,208,732

9 විදේශ සුරැකුම්පත් වල ආයෝජන

දෙසැම්බර් 31 දිනෙන් අවසන් වර්ෂය සඳහා	සටහන්	2025 රු. '000	2024 රු. '000
ලාභ හෝ අලාභ තුළින් සාධාරණ මිලට ඇති සුරැකුම්පත්			
- විදේශ සුරැකුම්පත්වල ආයෝජනයන්	9.1	95,447,519	-
		95,447,519	-
අනෙකුත් විස්තීර්ණ ආදායම් තුළින් සාධාරණ අගයට ඇති සුරැකුම්පත්			
- විදේශීය සුරැකුම්පත්වල ආයෝජනයන්		837,025,322	672,461,750
- තැන්පතු රක්ෂණ ක්‍රමය වෙනුවෙන් සිදුකළ විදේශ සුරැකුම්පත්වල ආයෝජනයන්		38,927,463	-
		875,952,785	672,461,750
විදේශ සුරැකුම්පත් ආයෝජනවල එකතුව		971,400,304	672,461,750

මූල්‍ය ප්‍රකාශවලට අදාළ සටහන්

ඇ.එ.ජ. ඩොලර් මිලියන 1,153.6ක්, බ්‍රිතාන්‍ය පවුම් මිලියන 54.7ක්, ඔස්ට්‍රේලියානු ඩොලර් මිලියන 80.0ක්, නවසීලන්ත ඩොලර් මිලියන 43.7ක් සහ කැනේඩියානු ඩොලර් මිලියන 56.1ක් මුහුණත වටිනාකම ඇති විදේශ සුරැකුම්පත්වල ආයෝජනයන් 2025 වසර තුළදී විකුණා ඇත. තවද ඇ.එ.ජ. ඩොලර් මිලියන 566.0ක්, ස්ටර්ලින් පවුම් මිලියන 37.3ක්, ඔස්ට්‍රේලියානු ඩොලර් මිලියන 24.5ක්, ජපන් යෙන් මිලියන 6,515.4ක්, කැනේඩියානු ඩොලර් මිලියන 16.3ක් සහ යුරෝ මිලියන 44.7ක් වටිනා විදේශ සුරැකුම්පත් ආයෝජන 2025 වසර තුළදී කල්පිරෙන ලදී.

දෙසැම්බර් 31 දිනෙන් අවසන් වර්ෂය සඳහා		2025	2024
	සටහන්	රු. '000	රු. '000
අනෙකුත් විස්තීරණ ආදායම තුළින් සාධාරණ අගයට ඇති සුරැකුම්පත් මත අපේක්ෂිත ණය අලාභ	9.2	1,065,903	1,461,863

9.1 ලාභ හෝ අලාභ තුළින් සාධාරණ මිලට ඇති සුරැකුම්පත් යටතේ වර්ගීකරණය කර ඇති විදේශ සුරැකුම්පත්වල ආයෝජනයන් තුළ, ශ්‍රී. ලං. ම. බැ. අයත් ලෝක බැංකුව විසින් මෙහෙයවන RAMP වැඩසටහනේ (Reserve Advisory Management Program) සිදුකළ ආයෝජනයන් ද ඇතුළත් වේ.

9.2 අනෙකුත් විස්තීරණ ආදායම් තුළින් සාධාරණ අගයට වූ සුරැකුම්පත් මත අපේක්ෂිත ණය අලාභවල වලනය

	2025			2024		
	අදියර 1 රු. '000	අදියර 2 රු. '000	එකතුව රු. '000	අදියර 1 රු. '000	අදියර 2 රු. '000	එකතුව රු. '000
ජනවාරි 1 දිනට ශේෂය	1,461,863	-	1,461,863	70,273	-	70,273
වර්ෂය තුළ අය කිරීම්/(ආපසු හැරවුම්)	(395,960)	-	(395,960)	1,391,590	-	1,391,590
දෙසැම්බර් 31 දිනට ශේෂය	1,065,903	-	1,065,903	1,461,863	-	1,461,863

10 ව්‍යුත්පන්න මූල්‍ය උපකරණ

10.1 පහත දක්වා ඇති වගුව මගින් ව්‍යුත්පන්න මූල්‍ය උපකරණයන්හි සාධාරණ අගයන් එහි කාල්පනික අගයන් සමඟ වත්කම් හෝ බැරකම් වශයෙන් වාර්තා කර ඇත. දළ අගයන් වශයෙන් වාර්තා කර ඇති කාල්පනික අගය යනු ව්‍යුත්පන්නයට පාදක වූ වත්කමේ, නිර්දේශ අනුපාතයෙහි හෝ දර්ශකයෙහි අගය වන අතර, ව්‍යුත්පන්න උපකරණයන්ගේ අගයන්හි සිදුවන වෙනස්වීම් මිනුම් කිරීමේ පදනම ද වේ. කාලපරිච්ඡේදය අවසානයට හිඟව පවතින ගනුදෙනුවල පරිමාව කාල්පනික අගයන්ගෙන් නිරූපණය වන අතර, එමගින් වෙළඳපල අවදානම හෝ ණය අවදානම නොහැඟවේ.

	2025			2024		
	වත්කම් රු. '000	වගකීම් රු. '000	කාල්පනික අගය රු. '000	වත්කම් රු. '000	වගකීම් රු. '000	කාල්පනික අගය රු. '000
මුදල් හුවමාරු (Currency SWAPS)	16,039	28,647,291	595,595,341	26,045,845	22,382,070	518,080,524
ඉදිරියෙහි වූ හුවමාරු (Forex Forward)	-	3,156	2,944,947	1,911,318	14,814,318	107,346,944

	2025			2024		
	වත්කම් රු. '000	වගකීම් රු. '000	කාල්පනික අගය රු. '000	වත්කම් රු. '000	වගකීම් රු. '000	කාල්පනික අගය රු. '000
එකතුව	16,039	28,650,448	598,540,288	27,957,163	37,196,388	625,427,468

10.2 ඉහත සඳහන් ව්‍යුත්පන්න මූල්‍ය උපකරණ මුදල් හුවමාරු සහ ඉදිරි විදේශ විනිමය ගිවිසුම් වලින් සමන්විත වන අතර, ඒවා විදේශ සංචිත පවත්වා ගැනීමේ ව්‍යවස්ථාපිත අරමුණට අනුව බැංකුව විසින් දරන විදේශ සංචිතවල ආයෝජනය, වෙළෙඳපොළ සහ ද්‍රවශීලතා අවදානම් කළමනාකරණය කිරීමේ අරමුණ සඳහා භාවිතා කරන ලදී. මහ බැංකුව විසින් බලපත්‍රලාභී බැංකු, විදේශ මහ බැංකු, විදේශ බැංකු සහ මූල්‍ය

ආයතන සමඟ හුවමාරු ගිවිසුම් සහ ඉදිරි විදේශ විනිමය ගිවිසුම්වලට එළඹීම මඟින් ශ්‍රී ලංකා රුපියල අන්තර්ජාතිකව ස්ථාවරව පවත්වා ගැනීමත්, දේශීය මූල්‍ය පද්ධතියේ ස්ථාවරත්වය ශක්තිමත් කිරීමත්, කලාපීය රටවල් අතර ආර්ථික හා මූල්‍ය සහයෝගිතාව වර්ධනය කිරීමත්, විදේශ සංචිත ලැබීම් වැඩි කිරීමත් සහ මෙරටට විදේශ විනිමය ප්‍රවාහයන් වර්ධනය කිරීමත් අරමුණු කෙරේ.

10.3 ව්‍යුත්පන්නයන් යනු පොලී අනුපාත, මූල්‍ය උපකරණවල වටිනාකම, භාණ්ඩ මිල ගණන්, විදේශ විනිමය අනුපාත, ණය අවදානම් සහ දර්ශක වෙනස්වීම්වලට අනුව අගය තීරණය වන මූල්‍ය ගිවිසුම්ය.

10.4 මෙම ව්‍යුත්පන්න ගනුදෙනු ඒවායේ කාල සීමාව මත පදනම්ව වර්ගීකරණය කර ඇති අතර, කෙටිකාලීන ව්‍යුත්පන්න වසරකට අඩු කාලසීමාවක් සහිත වන අතර දිගු කාලීන ව්‍යුත්පන්න වසරක් හෝ ඊට වැඩි කාලයක් සහිත වේ.

මූල්‍ය ප්‍රකාශවලට අදාළ සටහන්

10.5 විනිමය අනුපාත අවදානම, කෙටිකාලීන උවදුරු අවදානා කළමනාකරණය කිරීම සහ ප්‍රතිලාභ වර්ධනය කිරීම සඳහා වූ උපායමාර්ගයක් ලෙස එළඹුණු මුදල් හුවමාරු :කරුබැරපත් උපදේශන බැංකුවේ ව්‍යුත්පන්න කළඹෙහි වැදගත් කොටසක් වශයෙන් අඩංගු වී ඇත. මුදල් හුවමාරුවකදී බැංකුව වෙත එකඟ වූ අනුපාතවලට වෙනත් මුදල් ඒකකයක් හුවමාරු කිරීම සඳහා එකඟ වූ දිනක දී තවත් මුදල් වර්ගයකින් නිශ්චිත මුදල් ප්‍රමාණයක් ගෙවනු ලබයි.

10.6 ඉදිරි විදේශ විනිමය ගිවිසුම් මගින්, බැංකුව එකඟ වූ අනුපාතයකට, එකඟ වූ අනාගත දිනයක දී නිශ්චිත විදේශ මුදල් ප්‍රමාණයක් මිලදී ගැනීමට හෝ විකිණීමට බැඳී සිටී.

10.7 බැංකුවේ සමස්ථ අවදානම් කළමනාකරණයෙහි කොටසක් ලෙස ව්‍යුත්පන්න මූල්‍ය උපකරණවලින් අපේක්ෂිත ප්‍රතිලාභ බැංකුව වෙත ලැබීම තහවුරු කිරීමට, ව්‍යුත්පන්න ගිවිසුම් වෙත බැංකුවේ නිරාවරණයවීම සමීප වශයෙන් අධීක්ෂණය කරනු ලබයි.

10.8 බැංකුව විදේශ සංචිත නැංවීමේ අරමුණ සඳහා බලපත්‍රලාභී වාණිජ බැංකු සමඟ කෙටි කාලීන ඇ.එ.ජ. ඩොලර්/රුපියල් විකුණුම් මිලදී ගැනීම් හුවමාරු ගිවිසුම්වලට හා ඉදිරි හුවමාරු ගිවිසුම්වලට ඇතුළත් විය. 2025 දෙසැම්බර් 31 දිනට, පැවති හුවමාරු ගිවිසුම හා ඉදිරි හුවමාරු ගිවිසුම්වල වටිනාකම ඇ. එ. ජ. ඩොලර් මිලියන 1,930.8 ක් විය [සටහන 53 (ආ)].

තවද, බැංකුව 2025 වර්ෂය තුළ විදේශීය ප්‍රතිපාර්ශවයන් සමඟ කෙටි කාලීන ඇ. එ. ජ. ඩොලර්/ජපන් යෙන් විකුණුම් මිලදී ගැනීම් ගිවිසුම් වලට එළඹුණු අතර 2025 දෙසැම්බර් 31 වනවිට, එම ගිවිසුම් නොතිබුණි [සටහන 53 (ආ)].

10.9 විදේශ සංචිත ඉහළ නැංවීමේ අරමුණින් බැංකුව විසින් බලපත්‍රලාභී වාණිජ බැංකු සමඟ දිගුකාලීන ඇ. එ. ජ. ඩොලර්/රුපියල් විකුණුම් - මිලදී ගැනීම් හුවමාරු පහසුකම් වලට එළඹෙන ලදී. 2025 දෙසැම්බර් 31 දිනට බලපත්‍රලාභී වාණිජ බැංකු සමඟ බැංකුවේ එවැනි දිගුකාලීන හුවමාරු පහසුකම් සඳහා ගෙවිය යුතු මුදල් පහත පරිදි වේ.

බැංකුව	ගිවිසුම්ගත දිනය	ගෙවිය යුතු මුදල ඇ. එ. ජ. ඩොලර් (මිලියන)	අවසාන වාරිකය කල්පිරෙන දිනය	කාලසීමාව/කොන්දේසි
ලංකා බැංකුව	2021 ජූනි 29	39.78	2027 දෙසැම්බර් 15	<ul style="list-style-type: none"> අවුරුදු 6ක් සඳහා ශුන්‍ය පිරිවැය ලෙස ආසන්න වශයෙන් ඇ.එ.ජ. මිලියන 10ක් සෑම මාස 6කදීම පියවෙන පරිදි අදියර 5කදී පියවීම කළ යුතුය.
මහජන බැංකුව	2021 සැප්තැම්බර් 30	39.78	2027 දෙසැම්බර් 15	
DFCC බැංකුව	2021 නොවැම්බර් 15	68.75	2028 අගෝස්තු 15	<ul style="list-style-type: none"> අවුරුදු 7ක් සඳහා ශුන්‍ය පිරිවැය ලෙස ඇ.එ.ජ. ඩොලර් මි. 6.25ක් සෑම මාස 3කට වරක්ම පියවෙන පරිදි අදියර 20කදී පියවීම කළ යුතුය.
කොමර්ෂල් බැංකුව	2021 නොවැම්බර් 17	35.00	2026 නොවැම්බර් 23	<ul style="list-style-type: none"> වසර 05ක කාලසීමාවක් සහිත මෙම ගිවිසුම පළමු මාස 18 සඳහා ශුන්‍ය පිරිවැය යටතේ, ඉතිරි කාලසීමාව සඳහා ඇ.එ.ජ. ඩොලර් 01කට ශ්‍රී ලංකා රුපියල් 1ක් බැගින් අර්ධ වාර්ෂිකවත් පියවිය යුතුය.
ජාතික සංවර්ධන බැංකුව (NDB)	2022 මාර්තු 18	21.00	2029 මාර්තු 19	<ul style="list-style-type: none"> සම්පූර්ණ කාලසීමාව අවුරුදු 07කි. ඉන් පළමු මාස 18 තුළදී ඇ.එ.ජ. ඩොලර් 1කට ශ්‍රී ලංකා රුපියල් 1ක් බැගින් ඉතිරි කාලසීමාව සඳහා ඇ.එ.ජ. ඩොලර් 1කට ශ්‍රී ලංකා රුපියල් 1ක් බැගින් අර්ධ වාර්ෂිකවත් පියවිය යුතුය. ඇ.එ.ජ. ඩොලර් මිලියන 3ක් අර්ධ වාර්ෂිකව පියවන පරිදි අදියර 12ක් යටතේ පියවිය යුතුය.

11 ජාත්‍යන්තර මූල්‍ය අරමුදල (ජා.මු.අ.) සම්බන්ධ වත්කම්

දෙසැම්බර් 31 දිනෙන් අවසන් වර්ෂය සඳහා

	සටහන්	2025 රු. '000	2024 රු. '000
ලාභ හෝ අලාභ තුළින් සාධාරණ අගයට මිනුම් කළ			
ජා.මු.අ. පංගුව	11.1	245,722,776	221,291,888
විශේෂ ගැනුම් හිමිකම් දැරීම	11.2	325,751	925,452
		246,048,527	222,217,340
ක්‍රමක්ෂය පිරිවැය යටතේ මිනුම් කළ			
ජා.මු.අ. සමඟ තැන්පතු	11.3	-	301,574
කලින් ගෙවීම් - ජා.මු.අ. ණය		314,811	357,164
අඩුකළා - ජා.මු.අ. සම්බන්ධිත වත්කම් මත අපේක්ෂිත ණය අලාභ	11.4	-	(9)
		314,811	658,729
		246,363,338	222,876,069

11.1 ජා.මු.අ. පංගුව (IMF Quota)

ජා.මු.අ. හි වත්කම් වල ප්‍රාථමික මූලාශ්‍රය වන්නේ එහි සාමාජික රටවලින් ලබාගන්නා ලද ජාත්‍යන්තර මූල්‍ය අරමුදලේ පංගුව හෙවත් ප්‍රාග්ධන දායකත්වයයි. එක් එක් රටවල පංගුව, පුළුල් වශයෙන්, එම රටෙහි සාපේක්ෂ ආර්ථික ප්‍රමාණය මත පදනම් කර ගනිමින් තීරණය කරනු ලබයි. ජා.මු. අරමුදලෙහි සාමාජිකත්වය ලබාගැනීමෙන් පසු තම පංගුවෙන් 25%ක ප්‍රමාණයක් පුළුල් වශයෙන් පිළිගත් විදේශ මුදලකින් හෝ විශේෂ ගැනුම් හිමිකම මගින්ද ඉතිරි 75%ක මුදල එම රටෙහි දේශීය මුදලින්ද ගෙවිය යුතුය. ජා.මු. අරමුදලේ කොන්දේසිවලට අනුව රජය වෙනුවෙන් බැංකුව සිය ගිණුමෙන්ම ගනුදෙනු සිදුකරනු ලබන හෙයින් ජා.මු.අ. පංගුව බැංකුවේ වත්කමක් ලෙස නියෝජනය වේ.

ජා.මු අරමුදල, පොදු පංගු සමාලෝචන ගිවිසුම මත පදනම්ව, 2016 ජනවාරි මස දී 189ක් වූ ජා.මු.අ සාමාජිකයන්ගේ පංගුව වැඩි කිරීමට තීරණය කරන ලදී. (වර්තමානයේ ජා.මු.අ. සාමාජික රටවල් ගණන 191 කි.) එහි ප්‍රතිඵලයක්

වශයෙන්, ශ්‍රී ලංකාවේ ජා.මු.අ. පංගුව වි.ගැ.හි. මිලියන 413.40 ක් වූ පෙර පංගු ප්‍රමාණයේ සිට 2016 පෙබරවාරි 17 වන දිනට වි.ගැ.හි. මිලියන 578.80 දක්වා වර්ධනය විය.

ජා.මු.අ. පංගුව සඳහා ගෙවිය යුතු මුදල 24 වන සටහනේ පංගු බැරකම ශීර්ෂය යටතේ දක්වා ඇත. සාමාජික පංගුව මගින් ජා.මු.අ. සමඟ රටක පවතින මූල්‍යමය සහ සංවිධානාත්මක සම්බන්ධතාවය තහවුරුකරනු ලබන අතර, පහත පහසුකම් ද මේ සඳහා ඇතුළත් වේ.

11.2 විශේෂ ගැනුම් හිමිකම් දැරීම

විශේෂ ගැනුම් හිමිකම් (වි.ගැ.හි.) දැරීම යනු ජා.මු.අ. සාමාජිකයන් හට නිදහස්ව භාවිතා කළ හැකි මුදල් වර්ග සඳහා පවතින විභවය හිමිකමකි. එනම්, වි.ගැ.හි. දරන්නන්ට එම මුදල් සඳහා අනෙකුත් සංචිත මුදල් හුවමාරු කරගත හැකිවීමය. වි.ගැ.හි සංචිත වත්කමක් ලෙස සලකනුයේ ජා.මු.අ. සාමාජිකයින් වි.ගැ.හි දැරීමට සහ පිළිගැනීමට බැඳී සිටීම සහ වි.ගැ.හි. පද්ධතියේ මෙහෙයුම්වලට අදාළ

විවිධ වගකීම්වලට ගරු කිරීමට බැඳී සිටීම තුළිණි. අබාධව භාවිතා කළ හැකි මුදල් මත වි.ගැ.හි. වල පවතින හිමිකම දෙයාකාරයකින් ගරු කිරීම ජා.මු.අ. විසින් තහවුරු කරනු ලැබේ. එනම්, දුර්වල විදේශීය තත්ත්වයන්හි පවතින සාමාජිකයන්ගෙන් වි.ගැ.හි. මිලට ගැනීම සඳහා බලවත් විදේශීය තත්ත්වයන් පවත්නා සාමාජිකයන් නම් කිරීම මගින් සහ කළමනාකරණය කළ වෙළෙඳපොළක් තුළ සාමාජිකයන් අතර, ස්වේච්ඡා හුවමාරු කිරීම මගින් ය. අදාළ වාර්තාකරණ දිනයන්හි බැංකුව විසින් දරන ලද මුළු ප්‍රමාණය ඉහත සංඛ්‍යාවන්ගෙන් දක්වේ.

විශේෂ ගැනුම් හිමිකම් දැරීමේ ලක්ෂණ සතුව මුදල් වලට සමාන ලක්ෂණ පවතී. එමනිසා, ජා.මු.වා.ප්‍ර. 9 යටතේ, මෙය ලාභ හෝ අලාභ තුළින් සාධාරණ මිලට පවතින අගයක් ලෙස වර්ගීකරණය කරනු ලැබේ. සාධාරණ අගය ගණනය කිරීමට කල්පිරීමේ කාලයක් නොමැති බැවින්, සාධාරණ අගය ක්‍රමක්ෂය පිරිවැය අගයට සමාන වේ.

මූල්‍ය ප්‍රකාශවලට අදාළ සටහන්

11.3 ජා.මු. අරමුදලේ තැන්පතු - දිළිඳුකම පිටුදකීමේ සහ වර්ධන පහසුකම - (PRGF - HIPC) භාර තැන්පතුව

දැඩි ණයගැති භාවයට පත්වී සිටින රටවල් වෙනුවෙන් දිළිඳුකම පිටුදකීමේ සහ වර්ධන පහසුකම (PRGF-HIPC) වෙනුවෙන්, 2000 අප්‍රේල් 21වන දින ජාත්‍යන්තර මූල්‍ය අරමුදල සමඟ ශ්‍රී ලංකාව පවත්වාගෙන යනු ලබන (පරිපාලිත - Administrated) වි.ගැ.හි. 788,783 ක ශේෂයකින් යුතු විශේෂ විලම්භිත ගිණුම (SCA 2) පැවරීමක් අරඹන ලදී. මෙම ගිණුම අරඹන ලද්දේ ජාත්‍යන්තර මූල්‍ය අරමුදලෙහි මගපෙන්වීම මත SCA 2 ගිණුම වසා දැමීමට තීරණය කිරීමේදී ශ්‍රී ලංකාවට අනුව SCA 2 ගිණුමෙහි පැවැති ශේෂය මාරු කිරීමෙන්ය. මෙම ගිණුමෙහි ශේෂයන් ඇති රටවලින් ජා.මු.අ. පහත දැක්වෙන ඉල්ලීම් කරන ලදී. උක්ත ගිණුමෙහි සඳහන් ශේෂයන් (PRGF-HIPC) භාර ගිණුම වෙත ප්‍රතිපාදනය කිරීම කළ යුත්තේ එකවර දෙනු ලබන පැවැරුමක් ලෙසින් හෝ සහනාධාරයක් ලෙසිනි. මෙය PRGF-HIPC ණය වෙනුවෙන් සපයා දිය යුතුය. ඒ අනුව SCA 2 ගිණුමේ ශේෂය PRGF-HIPC භාර ගිණුම වෙත පවරා දීමට ශ්‍රී ලංකා රජය එකඟ විය. මෙය පවරා දෙනු ලබන්නේ එකවර මුදාහරිනු ලබන සහනාධාරයක් ලෙසින් නොව 2018 වසර දක්වා බල පැවැත්වෙන පොලී රහිත තැන්පතුවක් වශයෙනි. පසුව මෙය 2024 දක්වා දීර්ඝ කරන ලදී. 2025 දී ශ්‍රී ලංකා රජය විසින් මෙම තැන්පතුව, ප්‍රදාන ගිණුමට මාරු කිරීමට අවසර දීමෙන් පසු මෙය වත්කමෙන් ඉවත් කරන ලදී.

11.4 ජා.මු.අ. සම්බන්ධිත වත්කම් මත අපේක්ෂිත ණය අලාභවල වලනය

දෙසැම්බර් 31 දිනෙන් අවසන් වර්ෂය සඳහා	2025 රු. '000	2024 රු. '000
අදියර 1		
ජනවාරි 1 දිනට ශේෂය	9	7
වර්ෂය තුළ දී අයකිරීම්/(ආපසු හැරවුම්)	(9)	2
දෙසැම්බර් 31 දිනට ශේෂය	-	9

12 ශ්‍රී ලංකා රජයේ සුරැකුම්පත්

ශ්‍රී ලංකා මහ බැංකුව විසින් 2023 අංක 16 දරණ ශ්‍රී.ලං.ම. බැංකු පනතේ 86 (4) වගන්තිය යටතේ ද්විතීක වෙළෙඳපොළෙන් හා 86 (5) වගන්තිය යටතේ ප්‍රාථමික වෙළෙඳපොළෙන් රජයේ සුරැකුම්පත් මිලදී ගැනීම සිදුකරයි.

දෙසැම්බර් 31 දිනෙන් අවසන් වර්ෂය සඳහා	2025 රු. '000	2024 රු. '000
භාණ්ඩාගාර බැඳුම්කර	1,834,889,192	1,748,873,060
	1,834,889,192	1,748,873,060

2025 වසර තුළ දී මුහුණත වටිනාකම රුපියල් මිලියන 6,700ක් වූ භාණ්ඩාගාර බැඳුම්කර කල් පිරුණි.

ශ්‍රී ලංකා රජයේ සුරැකුම්පත්වල ආයෝජන, ජාත්‍යන්තර මූල්‍ය වාර්තාකරණ ප්‍රමිති (IFRS) යටතේ සඳහන් අපේක්ෂිත ණය අලාභ (ECL) ගණනය කිරීම්වලට යටත් වේ. ඒ අනුව ශ්‍රී ලංකා මහ බැංකුව විසින් 2025 වසර සඳහා වන ශ්‍රී ලංකා රජයේ සුරැකුම්පත් කළඹ සඳහා අපේක්ෂිත ණය අලාභ ඇස්තමේන්තුවක් සඳහා ඇගයීමක් සිදු කළ අතර, එහි දී ලැබුණු අපේක්ෂිත ණය අලාභ අගය වත්කම් පිරිවැය සමඟ සැසඳීමේ දී මූල්‍ය වාර්තාකරණය කිරීමට තරම් වැදගත් නොවූ (Deemed Immaterial) බැවින් අපේක්ෂිත ණය අලාභ ඇස්තමේන්තු වෙනස් වී ඇද්ද යන්න තක්සේරු කිරීම සඳහා බැංකුව තම විනිශ්චයන් සහ උපකල්පන අඛණ්ඩව සමාලෝචනය කරනු ඇත.

13 ප්‍රතිවිකුණුම් ගිවිසුම් මත මිලදීගත් සුරැකුම්පත්

දෙසැම්බර් 31 දිනෙන් අවසන් වර්ෂය සඳහා	2025 රු. '000	2024 රු. '000
ප්‍රතිවිකුණුම් ගිවිසුම් මත මිලදීගත් සුරැකුම්පත්	1,107,000	26,189,000
ප්‍රතිවිකුණුම් ගිවිසුම් මත මිලදීගත් සුරැකුම්පත් මත ලැබිය යුතු පොලී	251	5,922
	1,107,251	26,194,922

14 මූල්‍ය සහ අනිකුත් ආයතනවල හිමිකරු ප්‍රාග්ධන ආයෝජන

ශ්‍රී ලංකා මහ බැංකු පනතේ 114 (2) (අ) වගන්තිය යටතේ මෙම ආයෝජන සිදු කරනු ලබයි. මෙම වගන්තිය යටතේ, පාලක මණ්ඩලයේ අභිමතය පරිදි බැංකු සහ මූල්‍ය අංශයේ මානව සම්පත් සහ තාක්ෂණික සංවර්ධනය, දියුණුව සහ ප්‍රවර්ධනය සඳහා හෝ ශ්‍රී ලංකාවේ ක්‍රියාත්මක වාණිජ බැංකු අතර ගනුදෙනු නිශ්කාශණය කිරීම පහසු කිරීම සඳහා පිහිටුවන ලද සමාගමක කොටස් අත්පත්කර ගැනීමට සහ දරා ගැනීමට බැංකුව වෙත බලතල පවරා ඇත.

14.1 ආයෝජන තත්ත්වය

ආයතනය	ව්‍යාපාර කටයුතුවල ස්වභාවය	2025		2024	
		කොටස් ගණන රු. '000	මිලදී ගැනීමේ පිරිවැය රු. '000	කොටස් ගණන රු. '000	මිලදී ගැනීමේ පිරිවැය රු. '000
සීමාසහිත ලංකා ජේ (පුද්ගලික) සමාගම	ස්වයංක්‍රීය වෙක්පත් නිශ්කාශණය	2,986,824	35,989	2,986,824	35,989
ලංකා ගයිනැන්ජල් සර්විසස් බ්‍රෝකර් ලිමිටඩ්	ස්වයංක්‍රීය අරමුදල් හුවමාරුව	500,000	5,000	500,000	5,000
සීමාසහිත ශ්‍රී ලංකා ණය තොරතුරු කාර්යාංශය	ණය තොරතුරු සම්පාදනය	48,244	5,845	48,244	5,845
			46,834		46,834

15 බැංකු සඳහා දෙන ලද ණය

දෙසැම්බර් 31 දිනෙන් අවසන් වර්ෂය සඳහා	සටහන	2025 රු. '000	2024 රු. '000
බැංකු සඳහා දෙන ලද ණය	15.1	5,561,004	9,704,369
අඩුකළා - බැංකු සඳහා දෙන ලද ණය මත අපේක්ෂිත ණය අලාභ	15.2	(142,514)	(142,939)
		5,418,490	9,561,430

15.1 බැංකු සඳහා දෙන ලද ණය

මේවා 1949 අංක 58 දරන මුදල් නීති පනතේ 5 වන පරිච්ඡේදයේ III (අ) කොටසට අනුව ඵලදායීතා කටයුතු සඳහා ලබාදෙනු ලබන ණය වේ. කෙසේවෙතත්, 2023 අංක 16 දරණ නව ශ්‍රී ලංකා මහ බැංකු පනත පැනවීමත් සමඟ, ඉතුරුම් විධිවිධාන ඒනම් නව පනතේ 134 වන වගන්තිය යටතේ මෙම ණය පාලනය කරනු ලැබේ.

මූල්‍ය ප්‍රකාශවලට අදාළ සටහන්

දෙසැම්බර් 31 දිනෙන් අවසන් වර්ෂය සඳහා	2025 රු. '000	2024 රු. '000
මධ්‍යම සහ දිගුකාලීන ණය යෝජනා ක්‍රමය (MLTC ණය)		
- සම්බන්ධිත පාර්ශවයන්	11,772	13,906
සෞභාග්‍යා කොවිඩ්-19 පුනරුද සහන ණය පහසුකම්		
- සම්බන්ධිත පාර්ශවයන්	-	129
සෞභාග්‍යා ණය පහසුකම්		
- සම්බන්ධිත පාර්ශවයන්	4,797,376	8,302,336
- අනෙකුත්	340,644	813,371
ශ්‍රී.ලං.ම. බැංකුවේ ණය ඇපකර පහසුකම් යටතේ ලබාදුන් ණය		
- සම්බන්ධිත පාර්ශවයන්	130,478	120,456
- අනෙකුත්	9,090	9,091
දේශීය කෘෂිකර්මාන්තය නගාසිටුවීමේ ණය යෝජනා ක්‍රමය (DAD-PP නියමු ව්‍යාපෘතිය)		
- සම්බන්ධිත පාර්ශවයන්	222,769	364,714
- අනෙකුත්	48,875	80,366
	5,561,004	9,704,369

සෞභාග්‍යා ණය පහසුකම් සහ සෞභාග්‍යා කොවිඩ්-19 පුනරුද සහන ණය පහසුකම් යනු කෘෂිකාර්මික, පශු සම්පත්, ක්ෂුද්‍ර, කුඩා හා මධ්‍ය පරිමාණ ව්‍යාපාර සහ ආපදාවන්ගෙන් හානි වූ ක්ෂුද්‍ර, කුඩා හා මධ්‍ය පරිමාණ ව්‍යාපාර සඳහා ණය පහසුකම් සැපයීමට ශ්‍රී ලංකා මහ බැංකුව විසින් ස්ථාපිත කරන ලද ණය යෝජනා ක්‍රම වන අතර, සෑමට ප්‍රතිලාභ බෙදී යන කෘෂිකාර්මික සංවර්ධනයන් ප්‍රවර්ධනය කිරීම සඳහා කුඩා පරිමාණ ගොවි ප්‍රජාව වෙත දැරිය හැකි මූල්‍ය පහසුකම් ලබාදීම ඇතුළුව වඩාත් හොඳ වලෙඳපොළ අවස්ථා උදාකිරීම හා තාක්ෂණික සහාය ලබා දී සඳහා දේශීය කෘෂිකර්මාන්තය නගාසිටුවීමේ ණය යෝජනා ක්‍රමය DAD-PP නියමු ව්‍යාපෘතිය ලෙස හඳුන්වා දී ඇත. දැනට ශ්‍රී ලංකා මහ බැංකු පනත විසින් පනවා ඇති ප්‍රතිමූල්‍යකරණ සීමාවන් හේතුවෙන් ශ්‍රී ලංකා මහ බැංකුව විසින් නව ණය ලබා නොදෙන අතර, සියලුම ණය පහසුකම් අයකර ගැනීමේ අදියර පවතී.

15.2 බැංකුවලට ලබා දුන් ණය මත අපේක්ෂිත ණය අලාභවල වලනය

	2025				2024			
	අදියර 1 රු.'000	අදියර 2 රු.'000	අදියර 3 රු.'000	එකතුව රු.'000	අදියර 1 රු.'000	අදියර 2 රු.'000	අදියර 3 රු.'000	එකතුව රු.'000
ජනවාරි 1 දිනට ශේෂය	7,220	6,173	129,546	142,939	14,696	10,457	110,318	135,471
වර්ෂය තුළ දී අයකිරීම්/(ආපසු හැරවුම්)	(5,260)	(5,188)	10,023	(425)	(7,476)	(4,284)	19,228	7,468
දෙසැම්බර් 31 දිනට ශේෂය	1,960	985	139,569	142,514	7,220	6,173	129,546	142,939

මූල්‍ය ප්‍රකාශවලට අදාළ සටහන්

16 විශ්‍රාම වැටුප් සහ අනිකුත් පස්වැන් සේවා ප්‍රතිලාභ සැලසුම්

සියලු සුදුසුකම්ලත් සේවකයින් ආවරණය වන නිශ්චිත ප්‍රතිලාභ සැලසුම් හතක් බැංකුව විසින් මෙහෙයවනු ලැබේ. සේවක විශ්‍රාම වැටුප් යෝජනා ක්‍රමය (පැරණි) යටතේ, 1998 ජනවාරි 01 දිනට පෙර බැංකුවට බැඳුණු සේවකයින්, වර්ෂ 10 ක සේවා කාලයක් තිබී කිරීමෙන් අනතුරුව එයට සුදුසුකම් ලබති. 1998 ජනවාරි 01 දිනට පසු බැංකු සේවයට එක්වී වසර 10 ක සේවා කාලය සම්පූර්ණ කළ සේවකයන් නව විශ්‍රාම වැටුප් යෝජනා ක්‍රමය සඳහා සුදුසුකම් ලබයි. සේවක විශ්‍රාම වැටුප් යෝජනා ක්‍රමය දායක මුදල් නොගෙවන විශ්‍රාමවැටුප් යෝජනා ක්‍රමයක් වන අතර, එහිදී ප්‍රතිලාභ පිරිවැය සම්පූර්ණයෙන්ම බැංකුව විසින් දරනු ලැබේ. පිරිමි සේවකයන් සඳහා වූ වැන්දඹු සහ අනන්දරු විශ්‍රාම වැටුප් යෝජනා ක්‍රමය, කාන්තා සේවිකාවන් සඳහා වූ වැන්දඹු පුරුෂ සහ අනන්දරු විශ්‍රාම වැටුප් ක්‍රමය, 1998 ජනවාරි 01 දිනට පෙර බැංකුවේ සේවයට බැඳුණු සේවකයින්ට විවෘතය. එහිදී 1998 ජනවාරි 01 දිනට පසුව එකතු වූ බැංකුවේ සේවකයින් සඳහා නව වැන්දඹු සහ අනන්දරු සහ වැන්දඹු පුරුෂ සහ අනන්දරු විශ්‍රාම වැටුප් ක්‍රමය විවෘතව පවතී. වැන්දඹු සහ අනන්දරු (පැරණි) සහ වැන්දඹු පුරුෂ සහ අනන්දරු (පැරණි) විශ්‍රාම වැටුප් යෝජනා ක්‍රම සඳහා 1994 අගෝස්තු 01 දිනට පෙර බඳවා ගත් සේවකයින් මාසික මූලික වැටුපෙන් 5% ක ප්‍රමාණයකින් දායක වන අතර,

1994 අගෝස්තු 01 දින හෝ ඊට පසු බඳවාගත් සේවකයින් මාසික මූලික වැටුපෙන් 10% කින් දායක වේ. තවද නව වැන්දඹු අනන්දරු සහ වැන්දඹු පුරුෂ සහ අනන්දරු විශ්‍රාම වැටුප් යෝජනා ක්‍රමයට අයත් සේවකයින් මාසික මූලික වැටුපෙන් 5.5% කින් දායක වේ.

බැංකුවේ අවුරුදු 5 ක සේවා කාලයක් සම්පූර්ණ කළ සේවකයින් සහ සේවක වැටුප් විශ්‍රාම ක්‍රමය යටතේ මාසික විශ්‍රාම වැටුපකට හිමිකම් නොලබන සේවකයන් සඳහා පාරිතෝෂික ප්‍රතිලාභ ද බැංකුව විසින් සලසනු ලැබේ. මෙම බැරකම පියවීම සඳහා, ආයුගණක අගය භාවිතා කරමින් ගණනය කළ බැරකමට සමාන ප්‍රතිපාදනයක් මූල්‍ය තත්ත්ව ප්‍රකාශයේ ඉදිරියට ගෙනයනු ලැබේ.

බැංකුවට පස්වැන්-සේවක වෛද්‍ය ප්‍රතිලාභ යෝජනා ක්‍රමයක් ඇති අතර, ඒ යටතේ විශ්‍රාමලත් සේවකයන්ට තමා හා තම කලක්‍රයන්, දෙමව්පියන් සහ වැන්දඹුවන්/වැන්දඹු පුරුෂයන් විසින් දරන ලද ඇතැම් වෛද්‍ය වියදම් ප්‍රතිපූරණය ලබා දේ.

සේවක විශ්‍රාම වැටුප් යෝජනා ක්‍රමය, වැන්දඹු සහ අනන්දරු විශ්‍රාම වැටුප් යෝජනා ක්‍රමය, වැන්දඹු පුරුෂ සහ අනන්දරු විශ්‍රාම වැටුප් යෝජනා ක්‍රමය, නව වැන්දඹු සහ අනන්දරු හා වැන්දඹු පුරුෂ සහ අනන්දරු විශ්‍රාම වැටුප් යෝජනා ක්‍රමය, පාරිතෝෂික විශ්‍රාම වැටුප් යෝජනා ක්‍රමය සහ වෛද්‍ය ප්‍රතිලාභ යන

යෝජනා ක්‍රමවල වර්ෂය තුළ නිශ්චිත ප්‍රතිලාභ බැඳීම් හා ප්‍රවර්ධන සේවා පිරිවැය නැවත තක්සේරු කිරීම සඳහා ස්වාධීන ආයුගණක, කේ. ඒ. පණ්ඩීන් උපදේශකයන් හා ආයුගණකයන්ගේ (මුම්බායි) සේවය ලබාගෙන ඇත.

සේවක විශ්‍රාම වැටුප් යෝජනා ක්‍රමය, වැන්දඹු හා අනන්දරු විශ්‍රාම වැටුප් යෝජනා ක්‍රමය, වැන්දඹු පුරුෂ සහ අනන්දරු විශ්‍රාම වැටුප් යෝජනා ක්‍රමයන්හි අරමුදල් වෙන් වෙන්ව කළමනාකරණය කරන අතර, වෙන් වෙන් වශයෙන් පොත් පවත්වාගෙන යනු ලබයි. කෙසේ වෙතත්, පාරිතෝෂික යෝජනා ක්‍රමය සහ වෛද්‍ය ප්‍රතිලාභ යෝජනා ක්‍රමය බැංකුවේ ගිණුම් පොත්වලින් වෙන්ව පවත්වාගෙන යනු නොලැබේ. තවද, ආයෝජන හා ආයෝජන ආදායම්, බැංකු පොත්වල මෙම අරමුදල්වලට පරිබාහිරව වාර්තා කරනු ලබන අතර, ආයෝජන ආදායම් නැවත මෙම අරමුදල්වලට මාරු කරන අතර, බෙදාහැරීමක් නොමැතිව නැවත ආයෝජනය කරනු ලැබේ.

මුළු සැලසුම් වත්කම්/ආයෝජනයේ සාධාරණ අගය වන රු. මි. 77,684.50 (2024 - රු.මි. 79,783.16) මුළු ප්‍රතිලාභ බැරකමෙහි වර්තමාන අගය වන රු.මි. 56,553.68 (2024 - රු.මි. 68,106.70), ඉක්මවා යන අතර, වාර්තාකරණ කාලය අවසානයේදී රු. මි. 21,130.87 (2024 - හිඟය - රු.මි. 11,676.47) ක අතිරික්තයක් පෙන්නුම් කරයි.

2025 දෙසැම්බර් 31 දිනට

ප්‍රතිලාභ බැරකම/(වත්කම)	සේවක විශ්‍රාම වැටුප් යෝජනා ක්‍රමය	සේවක විශ්‍රාම වැටුප් යෝජනා ක්‍රමය - නව	වැන්දඹු හා අනන්දරු විශ්‍රාම වැටුප් යෝජනා ක්‍රමය	වැන්දඹු පුරුෂ හා අනන්දරු විශ්‍රාම වැටුප් යෝජනා ක්‍රමය	වැන්දඹු සහ අනන්දරු සහ වැන්දඹු පුරුෂ සහ අනන්දරු විශ්‍රාම වැටුප් යෝජනා ක්‍රමය - නව	පාරිතෝෂික විශ්‍රාම වැටුප් යෝජනා ක්‍රමය	වෛද්‍ය ප්‍රතිලාභ යෝජනා ක්‍රමය	එකතුව
	රු. '000	රු. '000	රු. '000	රු. '000	රු. '000	රු. '000	රු. '000	රු. '000
ප්‍රතිලාභ බැඳීම්වල වර්තමාන වටිනාකම	34,274,521	4,157,356	7,873,508	935,322	1,309,971	701,459	7,301,539	56,553,676
සැලසුම් වත්කම්/ ආයෝජනවල සාධාරණ වටිනාකම	(43,737,487)	(12,262,790)	(9,791,258)	(4,122,125)	(2,846,005)	(435,536)	(4,489,349)	(77,684,550)
ශුද්ධ ප්‍රතිලාභ බැරකම/(වත්කම)	(9,462,966)	(8,105,434)	(1,917,750)	(3,186,803)	(1,536,034)	265,923	2,812,190	(21,130,874)

මූල්‍ය ප්‍රකාශවලට අදාළ සටහන්

මූල්‍ය තත්ත්ව ප්‍රකාශයේ විග්‍රාම සේවක හා අනෙකුත් සේවක පශ්චාත් ප්‍රතිලාභ සැලසුම් යටතේ දක්වා ඇති බැරකම් ශේෂය පහත සඳහන් කරුණු හේතුවෙන් ස්වාධීන ආයුගණක විසින් දෙනු ලැබූ ශුද්ධ බැරකම් ශේෂයෙන් වෙනස් වේ.

- (අ) වැන්දඹු පුරුෂ හා අනන්දරු විග්‍රාම වැටුප් යෝජනා ක්‍රමය යටතේ ශුද්ධ වත්කම් ප්‍රමාණය මූල්‍ය ප්‍රකාශවල ගිණුම් ගතකොට නැත්තේ එකී අරමුදල්වල යම් ඉතිරි ශේෂයක් වෙතොත් එය ලබා ගැනීමට ඇති සම්භාවිතාව ඉතා අඩු බැවිනි.
- (ආ) පාරිභෝගික විග්‍රාම වැටුප් යෝජනා ක්‍රමය හා වෛද්‍ය ප්‍රතිලාභ යෝජනා ක්‍රමය සඳහා, බැංකුව අදාළ වත්කම් වෙතම අරමුදලක් (අභ්‍යන්තරව පවත්වාගන්නා) තුළ තබා නොගන්නා බැවින්, ආයුගණකයාට අනුව මූල්‍ය ප්‍රකාශන නියෝජනය කරන්නේ ශුද්ධ බැරකම් ප්‍රමාණය නොව දළ බැරකම් ප්‍රමාණයයි.

	2025 රු. '000	2024 රු. '000
විග්‍රාම වැටුප් හා අනෙකුත් පශ්චාත් සේවා ප්‍රතිලාභ සැලසුම් වල වත්කම් තත්ත්වය		
සේවක විග්‍රාම වැටුප් යෝජනා ක්‍රමය	9,462,966	1,335,417
සේවක විග්‍රාම වැටුප් යෝජනා ක්‍රමය - නව	8,105,434	7,727,244
	17,568,400	9,062,661
විග්‍රාම වැටුප් හා අනෙකුත් පශ්චාත් සේවා ප්‍රතිලාභ සැලසුම් වල වගකීම් තත්ත්වය		
පාරිභෝගික විග්‍රාම වැටුප් යෝජනා ක්‍රමය (දළ අගය)	701,459	596,971
වෛද්‍ය ප්‍රතිලාභ යෝජනා ක්‍රමය (දළ අගය)	7,301,539	6,847,798
	8,002,998	7,444,769

ප්‍රතිලාභ බැරකම/(වත්කම) වෙනස් වීම	සේවක විග්‍රාම වැටුප් යෝජනා ක්‍රමය	සේවක විග්‍රාම වැටුප් යෝජනා ක්‍රමය - නව	වැන්දඹු හා අනන්දරු විග්‍රාම වැටුප් යෝජනා ක්‍රමය	වැන්දඹු පුරුෂ හා අනන්දරු විග්‍රාම වැටුප් යෝජනා ක්‍රමය	වැන්දඹු සහ අනන්දරු සහ වැන්දඹු පුරුෂ සහ අනන්දරු විග්‍රාම වැටුප් යෝජනා ක්‍රමය - නව	පාරිභෝගික විග්‍රාම වැටුප් යෝජනා ක්‍රමය	වෛද්‍ය ප්‍රතිලාභ යෝජනා ක්‍රමය	එකතුව
	රු. '000	රු. '000	රු. '000	රු. '000	රු. '000	රු. '000	රු. '000	රු. '000
2025 ජනවාරි 1 දිනට	(1,335,417)	(7,727,244)	(1,191,328)	(3,306,888)	(1,148,656)	307,478	2,725,588	(11,676,467)
ශුද්ධ ප්‍රතිලාභ වියදම්/(ආදායම්)	(154,908)	(786,619)	(176,000)	(395,893)	(329,104)	74,618	447,711	(1,320,195)
අනෙකුත් විස්තීර්ණ ආදායම්වල හඳුනාගත් අගය	(7,779,489)	1,258,913	(550,422)	515,978	(58,274)	42,062	652,530	(5,918,702)
දායක ගෙවීම්	(193,152)	(850,484)	-	-	-	(158,235)	(1,013,639)	(2,215,510)
2025 දෙසැම්බර් 31 දිනට	(9,462,966)	(8,105,434)	(1,917,750)	(3,186,803)	(1,536,034)	265,923	2,812,190	(21,130,874)

මූල්‍ය ප්‍රකාශවලට අදාළ සටහන්

පුරෝකථනය කළ ප්‍රතිලාභ බැඳීම් වර්තමාන වටිනාකමවල වෙනස්වීම්	සේවක විශ්‍රාම වැටුප් යෝජනා ක්‍රමය	සේවක විශ්‍රාම වැටුප් යෝජනා ක්‍රමය - නව	වැන්දඹු හා අනන්දරු විශ්‍රාම වැටුප් යෝජනා ක්‍රමය	වැන්දඹු පුරුණ හා අනන්දරු විශ්‍රාම වැටුප් යෝජනා ක්‍රමය	වැන්දඹු සහ අනන්දරු සහ වැන්දඹු පුරුණ සහ අනන්දරු විශ්‍රාම වැටුප් යෝජනා ක්‍රමය - නව	පාරිතෝෂික විශ්‍රාම වැටුප් යෝජනා ක්‍රමය	වෛද්‍ය ප්‍රතිලාභ යෝජනා ක්‍රමය	එකතුව
	රු. '000	රු. '000	රු. '000	රු. '000	රු. '000	රු. '000	රු. '000	රු. '000
2025 ජනවාරි 1 දිනට	44,210,086	3,946,467	9,936,350	1,016,579	1,552,444	596,971	6,847,798	68,106,695
පොලී පිරිවැය	5,128,370	457,790	1,152,617	117,923	180,084	69,249	794,345	7,900,378
ප්‍රවර්තන සේවා පිරිවැය	-	109,741	-	-	-	38,950	150,865	299,556
අරමුදලින් ගෙවූ ප්‍රතිලාභ	(4,047,163)	(30,132)	(975,752)	(64,384)	(4,020)	(64,467)	(587,474)	(5,773,392)
මූල්‍ය උපකරණවල වෙනස හේතුවෙන් - බැඳීම් මත ආයුගණක (ලාභ)/අලාභ	(9,130,754)	(565,641)	(2,310,464)	(349,340)	(455,928)	51,582	243,736	(12,516,809)
බැඳීම් මත ආයුගණන ලාභ	(1,886,018)	239,131	70,757	214,544	37,391	9,174	(147,731)	(1,462,752)
2025 දෙසැම්බර් 31 දිනට	34,274,521	4,157,356	7,873,508	935,322	1,309,971	701,459	7,301,539	56,553,676
සැලසුම් වත්කම්/ ආයෝජනවල සාධාරණ අගය වෙනස්වීම්	රු. '000	රු. '000	රු. '000	රු. '000	රු. '000	රු. '000	රු. '000	රු. '000
2025 ජනවාරි 1 දිනට	45,545,503	11,673,711	11,127,678	4,323,467	2,701,100	289,493	4,122,210	79,783,162
පොලී ආදායම	5,283,278	1,354,150	1,290,811	501,522	313,328	33,581	478,176	9,254,846
සේවායෝජක දායකත්වයන්	193,152	850,484	-	-	-	158,235	1,013,639	2,215,510
සේවාදායක දායකත්වයන්	-	-	37,806	12,294	195,860	-	19,323	265,283
අරමුදලින් ගෙවූ ප්‍රතිලාභ	(4,047,163)	(30,132)	(975,752)	(64,384)	(4,020)	(64,467)	(587,474)	(5,773,392)
සැලසුම් වත්කම්/ ආයෝජන මත ප්‍රතිලාභ, පොලී ආදායම රහිත	(3,237,283)	(1,585,423)	(1,689,285)	(650,774)	(360,263)	18,694	(556,525)	(8,060,859)
2025 දෙසැම්බර් 31 දිනට	43,737,487	12,262,790	9,791,258	4,122,125	2,846,005	435,536	4,489,349	77,684,550

මූල්‍ය ප්‍රකාශවලට අදාළ සටහන්

2025 දෙසැම්බර් 31 න් අවසන් වර්ෂය සඳහා අනෙකුත් විස්තීරණ ආදායමිති හඳුනාගත් වියදම්/(ආදායම්)	සේවක විශ්‍රාම වැටුප් යෝජනා ක්‍රමය	සේවක විශ්‍රාම වැටුප් යෝජනා ක්‍රමය - නව	වැන්දඹු හා අනන්දරු විශ්‍රාම වැටුප් යෝජනා ක්‍රමය	වැන්දඹු පුරුෂ හා අනන්දරු විශ්‍රාම වැටුප් යෝජනා ක්‍රමය	වැන්දඹු සහ අනන්දරු සහ වැන්දඹු පුරුෂ සහ අනන්දරු විශ්‍රාම වැටුප් යෝජනා ක්‍රමය - නව	පාරිතෝෂික විශ්‍රාම වැටුප් යෝජනා ක්‍රමය	වෛද්‍ය ප්‍රතිලාභ යෝජනා ක්‍රමය	එකතුව
	රු. '000	රු. '000	රු. '000	රු. '000	රු. '000	රු. '000	රු. '000	රු. '000
වර්ෂය සඳහා බැඳීම් මත ආයුතණන (ලාභ)/අලාභ								
මූල්‍ය උපකල්පන වෙනස මත	(9,130,754)	(565,641)	(2,310,464)	(349,340)	(455,928)	51,582	243,736	(12,516,809)
පළපුරුද්ද මත	(1,886,018)	239,131	70,757	214,544	37,391	9,174	(147,731)	(1,462,752)
සැලසුම් වත්කම්/ ආයෝජන මත ප්‍රතිලාභ, පොලී ආදායම රහිත	3,237,283	1,585,423	1,689,285	650,774	360,263	(18,694)	556,525	8,060,859
වර්ෂය සඳහා අනෙකුත් විස්තීරණ ආදායමෙහි හඳුනාගත් ශුද්ධ (ආදායම)/වියදම	(7,779,489)	1,258,913	(550,422)	515,978	(58,274)	42,062	652,530	(5,918,702)
2025 දෙසැම්බර් 31 න් අවසන් වර්ෂය සඳහා ප්‍රතිලාභ වියදම								
	රු. '000	රු. '000	රු. '000	රු. '000	රු. '000	රු. '000	රු. '000	රු. '000
ප්‍රතිලාභ බැඳීම් මත පොලී පිරිවැය	5,128,370	457,790	1,152,617	117,923	180,084	69,249	794,345	7,900,378
සැලසුම් වත්කම්/ ආයෝජන මත පොලී ආදායම	(5,283,278)	(1,354,150)	(1,290,811)	(501,522)	(313,328)	(33,581)	(478,176)	(9,254,846)
ප්‍රවර්තන සේවා පිරිවැය	-	109,741	-	-	-	38,950	150,865	299,556
සේවාදායක දායකත්වයන්	-	-	(37,806)	(12,294)	(195,860)	-	(19,323)	(265,283)
ප්‍රතිලාභ වියදම/(ආදායම)	(154,908)	(786,619)	(176,000)	(395,893)	(329,104)	74,618	447,711	(1,320,195)

මූල්‍ය ප්‍රකාශවලට අදාළ සටහන්

සැලසුම් වත්කම්/ ආයෝජනවල සංයුතිය	සේවක විශ්‍රාම වැටුප් යෝජනා ක්‍රමය	සේවක විශ්‍රාම වැටුප් යෝජනා ක්‍රමය - නව	වැන්දඹු හා අනන්‍ය විශ්‍රාම වැටුප් යෝජනා ක්‍රමය	වැන්දඹු පුරුණ හා අනන්‍ය විශ්‍රාම වැටුප් යෝජනා ක්‍රමය	වැන්දඹු සහ අනන්‍ය වැන්දඹු පුරුණ සහ අනන්‍ය විශ්‍රාම වැටුප් යෝජනා ක්‍රමය - නව	පාරිභෝගික විශ්‍රාම වැටුප් යෝජනා ක්‍රමය	වෛද්‍ය ප්‍රතිලාභ යෝජනා ක්‍රමය	එකතුව
	රු. '000	රු. '000	රු. '000	රු. '000	රු. '000	රු. '000	රු. '000	රු. '000
රජයේ සුරැකුම්පත්වල ආයෝජන	42,235,794	11,379,503	9,597,010	3,944,348	2,648,967	432,006	4,161,583	74,399,211
ප්‍රතිවිකුණුම්වල ආයෝජන	620,487	165,251	55,510	19,213	70,664	-	111,452	1,042,577
ණයකරවල ආයෝජන	726,217	436,072	46,235	104,249	62,025	3,529	216,314	1,594,641
ස්ථාවර තැන්පතු වල ආයෝජන	138,517	278,921	86,454	51,837	63,626	-	-	619,355
රංගම් ගිණුම්වල ඉතිරි ශේෂය	16,472	3,043	6,049	2,478	724	-	-	28,766
2025 දෙසැම්බර් 31 දිනට සැලසුම් වත්කම්/ආයෝජනවල එකතුව	43,737,487	12,262,790	9,791,258	4,122,125	2,846,006	435,535	4,489,349	77,684,550

2025 දෙසැම්බර් 31 දිනට ප්‍රතිලාභ ගෙවීම් සඳහා කල්පිරීම් විශ්ලේෂණය

වාර්තා කළ දින සිට ඉදිරි වර්ෂ වල ගෙවීමට සැලසුම් කළ ප්‍රතිලාභ ගෙවීම්	සේවක විශ්‍රාම වැටුප් යෝජනා ක්‍රමය	සේවක විශ්‍රාම වැටුප් යෝජනා ක්‍රමය - නව	වැන්දඹු හා අනන්‍ය විශ්‍රාම වැටුප් යෝජනා ක්‍රමය	වැන්දඹු පුරුණ හා අනන්‍ය විශ්‍රාම වැටුප් යෝජනා ක්‍රමය	වැන්දඹු සහ අනන්‍ය වැන්දඹු පුරුණ සහ අනන්‍ය විශ්‍රාම වැටුප් යෝජනා ක්‍රමය - නව	පාරිභෝගික විශ්‍රාම වැටුප් යෝජනා ක්‍රමය	වෛද්‍ය ප්‍රතිලාභ යෝජනා ක්‍රමය	එකතුව
	රු. '000	රු. '000	රු. '000	රු. '000	රු. '000	රු. '000	රු. '000	රු. '000
ඊළඟ වසර 1	4,171,935	27,242	984,949	74,200	1,705	80,826	515,054	5,855,911
ඊළඟ වසර 2	4,106,235	35,108	960,752	80,384	4,691	81,090	533,660	5,801,920
ඊළඟ වසර 3	4,065,673	52,094	935,487	85,813	8,206	79,204	559,556	5,786,033
ඊළඟ වසර 4	4,007,365	67,582	909,240	90,508	12,316	77,341	592,257	5,756,609
ඊළඟ වසර 5	3,937,292	77,829	882,154	94,496	17,068	82,049	593,887	5,684,775
වසර 6 සිට 10 දක්වා එකතුව	18,215,889	1,027,596	3,985,339	510,698	186,882	381,588	3,389,441	27,697,433

මූල්‍ය ප්‍රකාශවලට අදාළ සටහන්

2024 දෙසැම්බර් 31 දිනට

ප්‍රතිලාභ බැරකම/(වත්කම) වෙනස් වීම	සේවක විශ්‍රාම වැටුප් යෝජනා ක්‍රමය	සේවක විශ්‍රාම වැටුප් යෝජනා ක්‍රමය - නව	වැන්දඹු හා අනන්දරු විශ්‍රාම වැටුප් යෝජනා ක්‍රමය	වැන්දඹු පුරුෂ හා අනන්දරු විශ්‍රාම වැටුප් යෝජනා ක්‍රමය	වැන්දඹු සහ අනන්දරු සහ වැන්දඹු පුරුෂ සහ අනන්දරු විශ්‍රාම වැටුප් යෝජනා ක්‍රමය - නව	පාරිතෝෂික විශ්‍රාම වැටුප් යෝජනා ක්‍රමය	වෛද්‍ය ප්‍රතිලාභ යෝජනා ක්‍රමය	එකතුව
	රු. '000	රු. '000	රු. '000	රු. '000	රු. '000	රු. '000	රු. '000	රු. '000
2024 ජනවාරි 1 දිනට	21,003,126	(4,507,115)	4,845,307	(1,927,607)	(814,840)	323,203	884,701	19,806,775
ශුද්ධ ප්‍රතිලාභ වියදම්/(ආදායම්)	2,646,394	(472,949)	567,024	(256,540)	(293,224)	82,354	166,676	2,439,735
අනෙකුත් විස්තීර්ණ ආදායම්වල හඳුනාගත් අගය	(16,862,608)	(1,936,291)	(4,874,262)	(1,122,741)	(40,592)	(98,079)	1,674,211	(23,260,362)
දායක ගෙවීම්	(8,122,329)	(810,889)	(1,729,397)	-	-	-	-	(10,662,615)
2024 දෙසැම්බර් 31 දිනට	(1,335,417)	(7,727,244)	(1,191,328)	(3,306,888)	(1,148,656)	307,478	2,725,588	(11,676,467)

පුරෝකථනය කළ ප්‍රතිලාභ බැඳීම්හි වර්තමාන වටිනාකම්වල වෙනස්වීම්	සේවක විශ්‍රාම වැටුප් යෝජනා ක්‍රමය	සේවක විශ්‍රාම වැටුප් යෝජනා ක්‍රමය - නව	වැන්දඹු හා අනන්දරු විශ්‍රාම වැටුප් යෝජනා ක්‍රමය	වැන්දඹු පුරුෂ හා අනන්දරු විශ්‍රාම වැටුප් යෝජනා ක්‍රමය	වැන්දඹු සහ අනන්දරු සහ වැන්දඹු පුරුෂ සහ අනන්දරු විශ්‍රාම වැටුප් යෝජනා ක්‍රමය - නව	පාරිතෝෂික විශ්‍රාම වැටුප් යෝජනා ක්‍රමය	වෛද්‍ය ප්‍රතිලාභ යෝජනා ක්‍රමය	එකතුව
	රු. '000	රු. '000	රු. '000	රු. '000	රු. '000	රු. '000	රු. '000	රු. '000
2024 ජනවාරි 1 දිනට	52,618,936	2,964,009	12,463,640	1,310,948	966,603	562,315	4,491,378	75,377,829
පොලී පිරිවැය	6,629,986	373,465	1,570,419	165,179	121,792	70,852	565,914	9,497,607
ප්‍රවර්තන සේවා පිරිවැය	-	94,948	-	-	-	41,630	74,902	211,480
අරමුදලින් ගෙවූ ප්‍රතිලාභ	(4,297,908)	(39,479)	(964,635)	(65,183)	(2,514)	(61,643)	(601,268)	(6,032,630)
මූල්‍ය උපකල්පනවල වෙනස හේතුවෙන් - බැඳීම් මත ආයුගතන (ලාභ)/අලාභ	(8,435,462)	562,982	(1,803,234)	(221,162)	509,017	(57,705)	2,330,784	(7,114,780)
බැඳීම් මත ආයුගතන ලාභ	(2,305,466)	(9,458)	(1,329,840)	(173,203)	(42,454)	41,522	(13,912)	(3,832,811)
2024 දෙසැම්බර් 31 දිනට	44,210,086	3,946,467	9,936,350	1,016,579	1,552,444	596,971	6,847,798	68,106,695

මූල්‍ය ප්‍රකාශවලට අදාළ සටහන්

සැලසුම් වත්කම්/ ආයෝජනවල සාධාරණ අගයේ වෙනස්වීම	සේවක විශ්‍රාම වැටුප් යෝජනා ක්‍රමය	සේවක විශ්‍රාම වැටුප් යෝජනා ක්‍රමය - නව	වැන්දඹු හා අනන්දරු විශ්‍රාම වැටුප් යෝජනා ක්‍රමය	වැන්දඹු පුරුෂ හා අනන්දරු විශ්‍රාම වැටුප් යෝජනා ක්‍රමය	වැන්දඹු සහ අනන්දරු සහ වැන්දඹු පුරුෂ සහ අනන්දරු විශ්‍රාම වැටුප් යෝජනා ක්‍රමය - නව	පාරිතෝෂික විශ්‍රාම වැටුප් යෝජනා ක්‍රමය	වෛද්‍ය ප්‍රතිලාභ යෝජනා ක්‍රමය	එකතුව
	රු. '000	රු. '000	රු. '000	රු. '000	රු. '000	රු. '000	රු. '000	රු. '000
2024 ජනවාරි 1 දිනට	31,615,810	7,471,124	7,618,333	3,238,555	1,781,443	239,112	3,606,677	55,571,054
පොලී ආදායම	3,983,592	941,362	959,910	408,058	224,462	30,128	454,441	7,001,953
සේවායෝජක දායකත්වයන්	8,122,329	810,889	1,729,397	-	-	-	-	10,662,615
සේවාදායක දායකත්වයන්	-	-	43,485	13,661	190,554	-	19,699	267,399
අරමුදලින් ගෙවූ ප්‍රතිලාභ	(4,297,908)	(39,479)	(964,635)	(65,183)	(2,514)	(61,643)	(601,268)	(6,032,630)
සැලසුම් වත්කම්/ආයෝජන මත ප්‍රතිලාභ, පොලී ආදායම රහිත	6,121,680	2,489,815	1,741,188	728,376	507,155	81,896	642,661	12,312,771
2024 දෙසැම්බර් 31 දිනට	45,545,503	11,673,711	11,127,678	4,323,467	2,701,100	289,493	4,122,210	79,783,162
2024 දෙසැම්බර් 31 න් අවසන් වර්ෂය සඳහා අනෙකුත් විස්තීරණ ආදායමේ හඳුනාගත් වියදම්/(ආදායම්)								
	රු. '000	රු. '000	රු. '000	රු. '000	රු. '000	රු. '000	රු. '000	රු. '000
වර්ෂය සඳහා බැඳීම් මත ආයුගණන								
(ලාභ)/අලාභ								
මූල්‍ය උපකල්පන වෙනස මත	(8,435,462)	562,982	(1,803,234)	(221,162)	509,017	(57,705)	2,330,784	(7,114,780)
පළපුරුද්ද මත	(2,305,466)	(9,458)	(1,329,840)	(173,203)	(42,454)	41,522	(13,912)	(3,832,811)
සැලසුම් වත්කම්/ආයෝජන මත ප්‍රතිලාභ, පොලී ආදායම රහිත	(6,121,680)	(2,489,815)	(1,741,188)	(728,376)	(507,155)	(81,896)	(642,661)	(12,312,771)
වර්ෂය සඳහා අනෙකුත් විස්තීරණ ආදායමෙහි හඳුනාගත් ශුද්ධ (ආදායම)/වියදම	(16,862,608)	(1,936,291)	(4,874,262)	(1,122,741)	(40,592)	(98,079)	1,674,211	(23,260,362)

මූල්‍ය ප්‍රකාශවලට අදාළ සටහන්

2024 දෙසැම්බර් 31 න් අවසන් වර්ෂය සඳහා ප්‍රතිලාභ වියදම	සේවක විශ්‍රාම වැටුප් යෝජනා ක්‍රමය	සේවක විශ්‍රාම වැටුප් යෝජනා ක්‍රමය - නව	වැන්දඹු හා අනන්දරු විශ්‍රාම වැටුප් යෝජනා ක්‍රමය	වැන්දඹු පුරුෂ හා අනන්දරු විශ්‍රාම වැටුප් යෝජනා ක්‍රමය	වැන්දඹු සහ අනන්දරු සහ වැන්දඹු පුරුෂ සහ අනන්දරු විශ්‍රාම වැටුප් යෝජනා ක්‍රමය - නව	පාරිතෝෂික විශ්‍රාම වැටුප් යෝජනා ක්‍රමය	වෛද්‍ය ප්‍රතිලාභ යෝජනා ක්‍රමය	එකතුව
	රු. '000	රු. '000	රු. '000	රු. '000	රු. '000	රු. '000	රු. '000	රු. '000
ප්‍රතිලාභ බැඳීම් මත පොලී පිරිවැය	6,629,986	373,465	1,570,419	165,179	121,792	70,852	565,914	9,497,607
සැලසුම් වත්කම්/ආයෝජන මත පොලී ආදායම	(3,983,592)	(941,362)	(959,910)	(408,058)	(224,462)	(30,128)	(454,441)	(7,001,953)
ප්‍රවර්තන සේවා පිරිවැය	-	94,948	-	-	-	41,630	74,902	211,480
සේවාදායක දායකත්වයන්	-	-	(43,485)	(13,661)	(190,554)	-	(19,699)	(267,399)
ප්‍රතිලාභ වියදම/(ආදායම)	2,646,394	(472,949)	567,024	(256,540)	(293,224)	82,354	166,676	2,439,735
සැලසුම් වත්කම්/ ආයෝජනවල සංයුතිය	රු. '000	රු. '000	රු. '000	රු. '000	රු. '000	රු. '000	රු. '000	රු. '000
රජයේ සුරැකුම්පත්වල ආයෝජන	44,650,902	11,485,484	11,010,285	4,277,287	2,663,919	286,048	3,933,210	78,307,135
ප්‍රතිවිකුණුම්වල ආයෝජන	333,050	70,146	68,195	12,999	15,756	-	107,601	607,747
ණයකරවල ආයෝජන	559,311	114,784	46,234	30,630	17,614	3,445	81,399	853,417
ජංගම ගිණුම්වල ඉතිරි ශේෂය	2,240	3,297	2,964	2,551	3,811	-	-	14,863
2024 දෙසැම්බර් 31 දිනට සැලසුම් වත්කම්/ආයෝජනවල එකතුව	45,545,503	11,673,711	11,127,678	4,323,467	2,701,100	289,493	4,122,210	79,783,162

මූල්‍ය ප්‍රකාශවලට අදාළ සටහන්

2024 දෙසැම්බර් 31 දිනට ප්‍රතිලාභ ගෙවීම් සඳහා කල්පිරීම් විශ්ලේෂණය

වාර්තා කළ දින සිට ඉදිරි වර්ෂ වල ගෙවීමට සැලසුම් කළ ප්‍රතිලාභ ගෙවීම්	සේවක විශ්‍රාම වැටුප් යෝජනා ක්‍රමය	සේවක විශ්‍රාම වැටුප් යෝජනා ක්‍රමය - නව	වැන්දඹු හා අනන්දරු විශ්‍රාම වැටුප් යෝජනා ක්‍රමය	වැන්දඹු පුරුෂ හා අනන්දරු විශ්‍රාම වැටුප් යෝජනා ක්‍රමය	වැන්දඹු සහ අනන්දරු සහ වැන්දඹු පුරුෂ සහ අනන්දරු විශ්‍රාම වැටුප් යෝජනා ක්‍රමය - නව	පාරිතෝෂික විශ්‍රාම වැටුප් යෝජනා ක්‍රමය	වෛද්‍ය ප්‍රතිලාභ යෝජනා ක්‍රමය	එකතුව
	රු. '000	රු. '000	රු. '000	රු. '000	රු. '000	රු. '000	රු. '000	රු. '000
ඊළඟ වසර 1	4,171,542	19,330	933,923	37,316	1,619	75,469	497,670	5,736,869
ඊළඟ වසර 2	4,330,368	20,528	959,356	47,434	4,660	74,838	519,875	5,957,059
ඊළඟ වසර 3	4,502,455	37,076	983,774	57,807	8,375	73,011	550,972	6,213,470
ඊළඟ වසර 4	4,665,530	55,197	1,007,086	68,350	12,867	70,861	582,472	6,462,363
ඊළඟ වසර 5	4,817,062	72,692	1,029,199	79,028	18,244	71,324	599,022	6,686,571
වසර 6 සිට 10 දක්වා එකතුව	25,755,120	894,305	5,430,441	557,586	212,471	346,259	3,485,189	36,681,371

සියලුම සේවක ප්‍රතිලාභ බැඳීම් නිශ්චය කිරීමේ දී යොදාගන්නා ලද ප්‍රධාන උපකල්පනයන් පහත දැක්වේ.

	2025	2024
වට්ටම් අනුපාතිකය	10.20%	11.60%
වත්කම් මත අපේක්ෂිත ප්‍රතිලාභ අනුපාතිකය	10.20%	11.60%
වැටුප් වැඩිවීම් අනුපාතය - පාරිතෝෂික හා විශ්‍රාම වැටුප් යෝජනා ක්‍රමය	2028 වසර දක්වා 0.00% ඉන්පසුව 5.00%	2028 වසර දක්වා 0.00% ඉන්පසුව 5.00%
වැටුප් වැඩිවීම් අනුපාතය - නව විශ්‍රාම වැටුප්	6.50%	6.50%
අනාගත විශ්‍රාම වැටුප් වැඩිවීම් - විශ්‍රාම වැටුප් යෝජනා ක්‍රමය	0.00%	5.00%
සේවය හැරයාමේ අනුපාතය	2.00%	2.00%
වෛද්‍ය පිරිවැයෙහි උද්ධමන අනුපාතය	5.00%	6.00%
ඉතිරි සාමාන්‍ය සේවා කාලය		
ශ්‍රී ලං.ම.බැ. විශ්‍රාම වැටුප් යෝජනා ක්‍රමය	අවුරුදු 27	අවුරුදු 28
ශ්‍රී ලං.ම.බැ. විශ්‍රාම වැටුප් - නව	අවුරුදු 38	අවුරුදු 38
වැන්දඹු හා අනන්දරු යෝජනා ක්‍රමය	අවුරුදු 27	අවුරුදු 28
වැන්දඹු පුරුෂ හා අනන්දරු යෝජනා ක්‍රමය	අවුරුදු 27	අවුරුදු 28
වැන්දඹු හා අනන්දරු හා වැන්දඹු පුරුෂ හා අනන්දරු - නව	අවුරුදු 37	අවුරුදු 37
පාරිතෝෂික විශ්‍රාම වැටුප්	අවුරුදු 16	අවුරුදු 16
ශ්‍රී.ල.ම.බැ. වෛද්‍ය ප්‍රතිලාභ යෝජනා ක්‍රමය	අවුරුදු 30	අවුරුදු 28
විශ්‍රාමික වයස	අවුරුදු 60	අවුරුදු 60

මූල්‍ය ප්‍රකාශවලට අදාළ සටහන්

0.5% සංවේදීතා විශ්ලේෂණය (2025 දෙසැම්බර් 31 දිනට)	සේවක විශ්‍රාම වැටුප් යෝජනා ක්‍රමය රු. '000	සේවක විශ්‍රාම වැටුප් යෝජනා ක්‍රමය - නව රු. '000	වැන්දඹු හා අනන්දරු විශ්‍රාම වැටුප් යෝජනා ක්‍රමය රු. '000	වැන්දඹු පුරුෂ හා අනන්දරු විශ්‍රාම වැටුප් යෝජනා ක්‍රමය රු. '000	වැන්දඹු සහ අනන්දරු සහ වැන්දඹු පුරුෂ සහ අනන්දරු විශ්‍රාම වැටුප් යෝජනා ක්‍රමය - නව රු. '000	පාරිතෝෂික විශ්‍රාම වැටුප් යෝජනා ක්‍රමය රු. '000	වෛද්‍ය ප්‍රතිලාභ යෝජනා ක්‍රමය රු. '000
වර්තමාන උපකල්පන මත පුරෝකථනය කළ ප්‍රතිලාභ බැඳීම්	34,274,521	4,157,356	7,873,508	935,322	1,309,971	701,459	7,301,539
"+" වට්ටම් අනුපාතිකය වෙනස්වීමේ බලපෑම	(931,977)	(346,023)	(221,561)	(33,267)	(141,655)	(19,315)	(346,117)
"-" වට්ටම් අනුපාතිකය වෙනස්වීමේ බලපෑම	986,633	388,816	235,568	35,570	164,214	20,401	380,778
"+" වැටුප් වැඩි වීමේ ශීඝ්‍රතාවය වෙනස්වීමේ බලපෑම	9,963	253,574	370	179	89,269	21,386	-
"-" වැටුප් වැඩි වීමේ ශීඝ්‍රතාවය වෙනස්වීමේ බලපෑම	(9,857)	(234,836)	(366)	(177)	(82,189)	(19,369)	-
"+" වෛද්‍ය පිරිවැය උද්ධමනයේ වෙනස්වීමේ බලපෑම	-	-	-	-	-	-	398,623
"-" වෛද්‍ය පිරිවැය උද්ධමනයේ වෙනස්වීමේ බලපෑම	-	-	-	-	-	-	(364,085)
"+" විශ්‍රාම වැටුප් වැඩිවීම් සීග්‍රතාවයේ වෙනසේ බලපෑම	1,049,681	-	257,607	38,456	-	148,083	-
"-" විශ්‍රාම වැටුප් වැඩිවීම් සීග්‍රතාවයේ වෙනසේ බලපෑම	-	-	-	-	-	(159,577)	-

17 අනෙකුත් වත්කම්

දෙසැම්බර් 31 න් අවසන් වර්ෂය සඳහා	සටහන්	2025 රු. '000	2024 රු. '000
මූල්‍ය වත්කම්			
නාමකරණය කරන ලද අරමුදල්හි ආයෝජන		30,155,550	24,795,139
අඩුකළා: නාමකරණය කරන ලද අරමුදලෙහි ආයෝජන මත අපේක්ෂිත ණය අලාභ	17.1	(367)	(305)
ශුද්ධ නාමකරණය කරන ලද අරමුදල්හි ආයෝජන		30,155,183	24,794,835
ක්‍රමිකව පිරිවැයට කාර්ය මණ්ඩල ණය		5,947,737	5,655,709
භාණ්ඩාගාර සහ අනෙකුත් අමාත්‍යාංශ වලින් ලැබිය යුතු දෑ		3,056,772	19,033,179
අනෙකුත් ලැබිය යුතු දෑ		2,315,422	2,271,171
අඩුකළා: අනෙකුත් ලැබීම් මත අපේක්ෂිත ණය අලාභ	17.2	(2,226,887)	(2,226,887)
		9,093,044	24,733,171
		39,248,227	49,528,007
මූල්‍ය නොවන වත්කම්			
කාර්ය මණ්ඩල ණය මත වූ විලම්භිත වත්කම්		3,623,822	3,249,138
		42,872,049	52,777,144

මූල්‍ය ප්‍රකාශවලට අදාළ සටහන්

17.1 නාමකරණය කරන ලද අරමුදල් හි ආයෝජන මත අපේක්ෂිත ණය අලාභවල වලනය

	2025			2024		
	අදියර 1 රු. '000	අදියර 2 රු. '000	එකතුව රු. '000	අදියර 1 රු. '000	අදියර 2 රු. '000	එකතුව රු. '000
ජනවාරි 1 දිනට ශේෂය	43	262	305	63	173	236
වර්ෂය තුළ අයකිරීම/(ආපසු හැරවීම)	324	(262)	62	(20)	89	69
දෙසැම්බර් 31 දිනට ශේෂය	367	-	367	43	262	305

17.2 අනෙකුත් ලැබීම් මත අපේක්ෂිත ණය අලාභවල වලනය

	2025 අදියර 3 රු. '000	2024 අදියර 3 රු. '000
ජනවාරි 1 දිනට ශේෂය	2,226,887	2,226,887
වර්ෂය තුළදී අයකිරීම්	-	-
දෙසැම්බර් 31 දිනට ශේෂය	2,226,887	2,226,887

18 රන්

ශ්‍රී ලංකා මහ බැංකු පනතේ ජාත්‍යන්තර සංචිත කළමනාකරණය පිළිබඳ දැක්වෙන 40 (2) වගන්තිය ප්‍රකාරව, රත්‍රන් නියෝජනය කරන බැර ශේෂද ඇතුළු රත්‍රන් ජාත්‍යන්තර සංචිතවල කොටසක් ලෙස මහ බැංකුවට දරනු ලැබිය හැකිය. මෙයට අවුන්ස (bar fine ounce) 19,948.16 ක් (2024 - අවුන්ස 15,148.16) බරැති රන් ඇතුළත් වන අතර, 2025 දෙසැම්බර් 31 දිනට රන් ට්‍රෝයි අවුන්සයක් ඇ.එ.ජ.ඩො. 4,318.65 (2024 - රන් ට්‍රෝයි අවුන්සයක් ඇ.එ.ජ.ඩො. 2,624.01) බැගින් මිල කරන ලදී. මෙම වසර තුළ රත්‍රන් ශේෂයේ වෙනස්වීම් සටහන 49 යටතේ දක්වා ඇත.

19 තොග

දෙසැම්බර් 31 දිනෙන් අවසන් වර්ෂය සඳහා	2025 රු. '000	2024 රු. '000
සංසරණය සඳහා ඇති නෝට්ටු	2,122,814	2,907,190
සංසරණය සඳහා ඇති කාසි	798,708	1,229,713
මාර්ගස්ථ නෝට්ටු (සැපයුම්කරු සතුව)	848,657	598,339
පිරිවැය ගැලපීම	1,044	3,272
	3,771,223	4,738,514
අඩුකළා: සෙමින් වලනය වන අයිතමයන් සඳහා වෙන්කිරීම්	(69)	(17)
	3,771,154	4,738,497
ලිපි ද්‍රව්‍ය සහ විවිධ තොග	97,042	100,881
මුළු තොගය	3,868,196	4,839,378

2025 දී, රුපියල් මිලියන 4,928.55ක් (2024 - රු. මිලියන 3,568.29) තොග පිරිවැය (නව මුදල් නිකුතු පිරිවැය) ලෙස ආදායම් ප්‍රකාශයේ තොග පිරිවැය (නව මුදල් නිකුතු පිරිවැය) යටතේ සටහන් කර ඇත.

මූල්‍ය ප්‍රකාශවලට අදාළ සටහන්

20 අනෙකුත් ලැබිය යුතු දෑ සහ කලින් ගෙවීම්

කොළඹ 01, ශ්‍රීමත් බාරොන් ජයතිලක මාවත, වරිපනම් අංක 13 දරන ඉඩම් කැබැල්ල සහ එහි පිහිටි ගොඩනැගිල්ල (ලොයිඩ්ස් ගොඩනැගිල්ල) රු. මි. 175.0ක පිරිවැයට 2009 දී මහ බැංකුව විසින් අත්කරගත් දේපලකි.

2020 ජූලි 15 දින පැවති කැබිනට් රැස්වීමේදී අමාත්‍ය මණ්ඩලය විසින් ලොයිඩ්ස් ගොඩනැගිල්ල සහ අදාළ ඉඩම් කැබැල්ල මහ බැංකුව විසින් ගොඩනැගිල්ල සහ අදාළ ඉඩම් කැබැල්ල අත්කර ගැනීම සඳහා දරන ලද පිරිවැය මත සහ එකී ගොඩනැගිල්ල අලුත්වැඩියාව සඳහා දරන ලස වියදම් (ඇත්නම්) ගෙවීම මත රාජ්‍ය ආයතන දෙකක් අතර දේපල ගනුදෙනුවක් ලෙස සලකමින් පවරා ගැනීමට තීරණය කරන ලදී.

ඒ අනුව, බැංකුව රු. මි. 980.5ක වටිනාකමකට මෙම දේපල බැහැර කළ අතර, 2021 නොවැම්බර් 15 දින කොළඹ - ප්‍රාදේශීය ලේකම් වෙත අයිතිය භාරදෙන ලදී. ඉහත ඉහත දේපල බැහැර කරන අවස්ථාවේදී, අනෙකුත් ලැබිය යුතු දෑ යටතේ රු.මි. 353.1ක් ලැබියයුතු දෑ ලෙස බැංකුව විසින් වාර්තා කර ඇත.

21 දේපළ පිරියත සහ උපකරණ

	ඉඩම් හා ගොඩනැගිලි	පිරියත හා පිරියත උපකරණ	ලී බඩු හා උපකරණ	මොටර් වාහන	පරිගණක	වත්කම් භාවිතා කිරීමේ හිමිකම්	අනෙකුත්	නොනිම් ඉදිකිරීම්	2025 එකතුව	2024 එකතුව
	රු. '000	රු. '000	රු. '000	රු. '000	රු. '000	රු. '000	රු. '000	රු. '000	රු. '000	රු. '000
පිරිවැය/කක්ෂේරු වටිනාකම										
ජනවාරි 1 දිනට	22,280,103	1,766,958	1,791,293	611,793	1,490,180	56,699	59,141	150,361	28,206,528	27,959,252
වසර තුළ එකතු කිරීම්	-	21,567	106,181	191,414	350,416	-	670	165,767	836,015	517,776
වසර තුළ බැහැර කිරීම්	-	-	(32,292)	(23,779)	(61,579)	-	-	-	(117,650)	(49,849)
වසර තුළ මාරු කිරීම්	-	-	-	-	-	-	-	(45,657)	(45,657)	(220,651)
වසර තුළ සිදුකරන ලද ගැලපීම්	3,999	-	1,178	-	32	-	-	(3,999)	1,210	-
වත්කම් භාවිත කිරීමේ අයිතිය නැවත මිණුම් කිරීම	-	-	-	-	-	7,006	-	-	7,006	-
දෙසැම්බර් 31 දිනට	22,284,102	1,788,525	1,866,360	779,428	1,779,049	63,705	59,811	266,472	28,887,452	28,206,528

මූල්‍ය ප්‍රකාශවලට අදාළ සටහන්

	ඉඩම් හා ගොඩනැගිලි	පිරියත හා පිරියත උපකරණ	ලී බඩු හා උපකරණ	මොටර් වාහන	පරිගණක	වත්කම් භාවිතා කිරීමේ හිමිකම්	අනෙකුත්	නොනිම් ඉදිකිරීම්	2025 එකතුව	2024 එකතුව
	රු. '000	රු. '000	රු. '000	රු. '000	රු. '000	රු. '000	රු. '000	රු. '000	රු. '000	රු. '000
සම්මුඛ ක්ෂය										
ජනවාරි 1 දිනට	266,341	1,283,929	1,366,672	552,615	1,178,962	28,543	40,408	-	4,717,470	4,235,996
වසර සඳහා ක්ෂය කිරීම්	266,401	36,930	67,974	25,827	143,453	5,917	671	-	547,173	481,474
වසර තුළ බැහැර කිරීම්	-	-	(31,777)	(23,779)	(61,541)	-	-	-	(117,096)	-
දෙසැම්බර් 31 දිනට	532,742	1,320,859	1,402,869	554,663	1,260,874	34,460	41,079	-	5,147,547	4,717,470
ශුද්ධ පොත් අගය	21,751,360	467,666	463,491	224,765	518,175	29,245	18,732	266,472	23,739,905	23,489,058

ඉඩම් සහ ගොඩනැගිලිවල ධාරණ වටිනාකම, සාධාරණ වටිනාකම අනුව සටහන් කරනු ලැබේ. ඉතා ආසන්නම ස්වාධීන තක්සේරුව 2023 දෙසැම්බර් 31 දිනට වරලත් තක්සේරුකරු ඒ. ඒ. එම්. ෆාතිනු මහතා විසින් සිදු කරන ලද අතර 2023 දෙසැම්බර් 31 දිනට එය වාර්තා කර තිබුණි.

මෙම මූල්‍ය වර්ෂය තුළදී බැංකුව විසින් මුදල් ගෙවීම මඟින් රු. මිලියන 670.25 (2024 - රු. මිලියන 249.88) ක මුළු වටිනාකමින් යුත් දේපල, පිරියත හා උපකරණ අත්පත් කරගෙන ඇත.

2025 දෙසැම්බර් 31 දිනට මුළුමනින්ම ක්ෂය කරන ලද නමුත් භාවිතයේ ඇති වත්කම්වල වටිනාකම රු. මිලියන 3,613.17 ක් විය. (2024 - රු. මිලියන 3,447.21).

මූල්‍ය ප්‍රකාශවලට අදාළ සටහන්

බැංකුවේ සිත්තකර ඉඩම්, ගොඩනැගිලි සහ කල්බදු ක්‍රමය යටතේ ලබාගත් ඉඩම්වල ඇති ගොඩනැගිලි තක්සේරු කිරීමේදී යොදාගත් තක්සේරුකරණ ප්‍රවේශය සහ සැලකිය යුතු නිරීක්ෂණය කළ නොහැකි යෙදවුම්

දේපල	වරලත් තක්සේරුකරුගේ නම	තක්සේරු ප්‍රවේශය
ඉඩම් හා ගොඩනැගිලි		
ප්‍රධාන කාර්යාලය - කොළඹ 01	ඒ.ඒ.එම්. ආනිඞු	වෙළෙඹපොල ප්‍රවේශය සහ පිරිවැය
වයිට්(අ)වේස් ගොඩනැගිල්ල - කොළඹ 01	එම	වෙළෙඹපොල ප්‍රවේශය සහ ආදායම් ප්‍රවේශය
සෙන්ට්‍රල් පොයින්ට් ගොඩනැගිල්ල - කොළඹ 01	එම	වෙළෙඹපොල ප්‍රවේශය සහ ආදායම් ප්‍රවේශය
බැංකු විදු පියස - රාජගිරිය	එම	වෙළෙඹපොල ප්‍රවේශය සහ පිරිවැය
අධිපති නිල නිවස - කොළඹ 07	එම	වෙළෙඹපොල ප්‍රවේශය සහ පිරිවැය
ප්‍රාදේශීය කාර්යාලය - මාතර	එම	වෙළෙඹපොල ප්‍රවේශය සහ පිරිවැය
ප්‍රාදේශීය කාර්යාලය - මාතලේ	එම	වෙළෙඹපොල ප්‍රවේශය සහ පිරිවැය
නිවාඩු නිකේතනය - නුවරඑලිය	එම	වෙළෙඹපොල ප්‍රවේශය සහ පිරිවැය
නිවාඩු නිකේතනය - කතරගම	එම	වෙළෙඹපොල ප්‍රවේශය සහ පිරිවැය
කල්බදු ඉඩම් වල ඇති ගොඩනැගිලි		
ප්‍රාදේශීය කාර්යාලය - අනුරාධපුරය	ඒ.ඒ.එම්. ආනිඞු	පිරිවැය ප්‍රවේශය
නිවාඩු නිකේතනය - අනුරාධපුරය	එම	පිරිවැය ප්‍රවේශය
ප්‍රාදේශීය කාර්යාලය - කිලිනොච්චිය	එම	පිරිවැය ප්‍රවේශය
නිවාඩු නිකේතනය - සෝමාවතිය	එම	පිරිවැය ප්‍රවේශය

දෙසැම්බර් 31 දිනෙන් අවසන් වර්ෂය සඳහා	2025 ධාරණ අගය රු. '000	2024 ධාරණ අගය රු. '000
ඉඩම් හා ගොඩනැගිලිවල සංයුතිය		
සිත්තකර ඉඩම්	14,197,618	14,197,619
සිත්තකර ඉඩම්වල ගොඩනැගිලි	7,362,786	7,616,452
කල්බදු ඉඩම්වල ගොඩනැගිලි	190,956	199,691
	21,751,360	22,013,762

ප්‍රත්‍යාගණනය කළ ඉඩම් සහ ගොඩනැගිලි, මූල්‍ය ප්‍රකාශයන්හි ක්ෂය අඩුකළ පිරිවැයට දැක්වූයේ නම් ඒවායේ ධාරණ වටිනාකම රු. මි. 6,706.94 ක් වේ (2024 - රු. මි. 6,849.21)

මූල්‍ය ප්‍රකාශවලට අදාළ සටහන්

පරිච්ඡේදය ඇස්තමේන්තුගත මිල රු.	වර්ග අඩියක ඇස්තමේන්තුගත මිල රු.	ඇස්තමේන්තුගත මාසික කුලිය රු.	පිටතට යන වියදම් %	වසර මිලදී ගැනීම්	2023 දෙසැම්බර් 31 දිනට සාධාරණ අගය රු. '000
21,000,000	14,000-23,500	-	-	-	12,914,256
18,500,000	-	7,596,000	40	16.66	876,986
21,000,000	-	10,800,000	40	16.66	1,196,644
5,000,000	4,000-15,000	-	-	-	3,507,578
12,000,000	5,000-13,500	-	-	-	2,047,831
2,250,000-4,500,000	5,000-12,000	-	-	-	445,062
200,000-1,000,000	4,000-12,000	-	-	-	308,500
2,000,000	6,000-18,000	-	-	-	446,400
400,000	5,000-15,500	-	-	-	272,891
-	5,800-12,500	-	-	-	53,625
-	9,050	-	-	-	18,953
-	2,500-10,500	-	-	-	135,850
-	15,900-16,000	-	-	-	55,529

22 අස්පාශය වත්කම්

දෙසැම්බර් 31 දිනෙන් අවසන් වර්ෂය සඳහා	2025			2024
	අස්පාශය වත්කම් රු. '000	නොනිම් අස්පාශය වත්කම් රු. '000	එකතුව රු. '000	රු. '000
පරිගණක මෘදුකාංග				
පිරිවැය:				
ජනවාරි 1 දිනට	2,276,811	100	2,276,911	2,184,409
වසර තුළ එකතු කිරීම්	23,222	5,241	28,463	401,041
වසර තුළ මාරු කිරීම්	-	-	-	(308,539)
දෙසැම්බර් 31 දිනට	2,300,033	5,341	2,305,374	2,276,911
ක්‍රමක්ෂය:				
ජනවාරි 1 දිනට	1,761,261	-	1,761,261	1,494,526
වසර තුළ ක්‍රමක්ෂය අයකිරීම්	308,565	-	308,565	266,735
දෙසැම්බර් 31 දිනට	2,069,826	-	2,069,826	1,761,261
ශුද්ධ පොත් අගය				
දෙසැම්බර් 31 දිනට	230,207	5,341	235,548	515,650

වර්ෂය තුළ බැංකුව විසින් මුදල් ගෙවීම මගින් රු.මි. 23.22 (2024 - රු.මි. 307.34) මුළු වටිනාකමකින් යුතු අස්පාශය වත්කම් අත්පත් කර ගෙන ඇත. 2025 දෙසැම්බර් 31 දිනට සම්පූර්ණයෙන් ක්‍රමක්ෂය කරන ලද එහෙත් තවදුරටත් ප්‍රයෝජනයට ගන්නා අස්පාශය වත්කම්වල වටිනාකම රු. මි. 1,955.54 (2024 - රු. මි. 1,005.04) ක් විය.

මූල්‍ය ප්‍රකාශවලට අදාළ සටහන්

23 බැංකු සහ මූල්‍ය ආයතන

දෙසැම්බර් 31 දිනෙන් අවසන් වර්ෂය සඳහා	2025 රු. '000	2024 රු. '000
විදේශීය බැංකුවලට ගෙවිය යුතු මුදල්	1,861,514	10,772
අනිකුත් විදේශීය මූල්‍ය ආයතනයන්ට ගෙවිය යුතු මුදල්	2,426,278	1,027,846
	4,287,792	1,038,618

24 ජාත්‍යන්තර මූල්‍ය අරමුදල (ජා.මු.අ.)

දෙසැම්බර් 31 දිනෙන් අවසන් වර්ෂය සඳහා	සටහන්	2025 රු. '000	2024 රු. '000
පොලිය දරන ණය	24.1	149,180,083	195,025,399
වි.ගැ.හි. වෙන් කිරීම්	24.2	403,402,239	363,294,134
පංගු බැරකම්	24.3	113,981,716	102,649,130
ජ.මු.අ. වෙත ගෙවිය යුතු අනෙකුත් මුදල්	24.4	133,334,287	120,647,906
		799,898,325	781,616,569

24.1 පොලිය දරන ණය

- මෙය ජාත්‍යන්තර මූල්‍ය අරමුදලෙන් ලබා ගන්නා විස්තීර්ණ ණය පහසුකම් (EFF) වලින් සමන්විත වේ. විස්තීර්ණ ණය පහසුකම යනු ගෙවුම් ශේෂය හා රජයේ ආර්ථික ප්‍රතිසංස්කරණය න්‍යාය පත්‍රයට සහාය වීමට ජාත්‍යන්තර මූල්‍ය අරමුදල විසින් දෙන ලද කුන් අවුරුදු පහසුකමකි. 2016 වසරේ දී ආරම්භ කරන ලද විස්තීර්ණ ණය පහසුකම යටතේ 2019 වන විට වි.ගැ.හි. මිලියන 952.23ක් (ආසන්න වශයෙන් ඇ.ඩො. මිලියන 1,329.36ක්) ලැබී ඇත. විස්තීර්ණ ණය පහසුකම සඳහා අදාළ වන පොලී අනුපාතිකය භාර මූලික අනුපාතිකය වන අතර මෙය වි.ගැ.හි. පොලී අනුපාතිකයට (2025 දෙසැම්බර් 31 දිනට වාර්ෂිකව 2.664%) පදනම් අංක 100ක එකතුවට සමාන වේ.
- ශ්‍රී ලංකාවේ අයවැය හිඟය මූල්‍යනය කිරීම සඳහා 2023 මාර්තු 20 වන දින ජාත්‍යන්තර මූල්‍ය අරමුදලේ විධායක මණ්ඩලය විසින් වි.ගැ.හි. බිලියන 2.3 (ඇ.එ.ජ. ඩොලර් බිලියන 3) ක විස්තීර්ණ ණය පහසුකමක්

ලබා දීම අනුමත කරන ලදී. ශ්‍රී ලංකා මහ බැංකුව සහ මුදල් අමාත්‍යාංශය අතර අත්සන් කරන ලද අවබෝධතා ගිවිසුම ප්‍රකාරව අයවැය හිඟය මූල්‍යනය කිරීමේ කටයුතු සම්බන්ධයෙන් ජාත්‍යන්තර මූල්‍ය අරමුදල වෙත සිදු කරන බැඳීම් පියවීම් ශ්‍රී ලංකා මහ බැංකුවට මූල්‍ය බරක් සිදු නොවන අයුරින් කෙරෙන නිසා එම කටයුතු මහ බැංකුවේ ශේෂ පත්‍රයේ වාර්තා නොකෙරේ. මෙම විස්තීර්ණ ණය පහසුකම යටතේ වූ මූල්‍ය සහාය ලබා ගැනීමේ දී උද්ගත වූ සියලු ම පිරිවැය සහ ගාස්තු (පොලී ද ඇතුළත් ව) දැරීම ද ශ්‍රී ලංකා රජයේ වගකීමක් වන අතර රජය වෙනුවෙන් මුදල් අමාත්‍යාංශය විසින් එම වියදම් දැරිය යුතු ය.

2025 වසරට පෙර ජාත්‍යන්තර මූල්‍ය අරමුදල වෙතින් විස්තීර්ණ ණය පහසුකම යටතේ වි.ගැ.හි. මිලියන 762ක් වන ණය වාරික තුනක් ලැබුණු අතර එයට සමාන ඇ.එ.ජ. ඩොලර් 1,004,756,108.84ක් බැංකුව විසින් රජය වෙත මාරු කරන ලදී. 2025 වසර තුළදී, සිව්වැනි සහ පස්වන වාරික ලෙස වි.ගැ.හි. මිලියන 508ක් (ඇ.එ.ජ. ඩොලර් 682,701,730.29) ලද අතර, එය පසුව රජය වෙත මාරු කරන ලදී.

අවබෝධතා ගිවිසුම ප්‍රකාරව, ජාත්‍යන්තර මූල්‍ය අරමුදල වෙතින් එක් එක් ණය වාරිකය ලැබෙන අවස්ථාවේදී මුදල් අමාත්‍යාංශයේ ලේකම්වරයා විසින් ජාත්‍යන්තර මූල්‍ය අරමුදල වෙනුවෙන් අත්සන් කළ පොරොන්දු නෝට්ටු නිකුත් කරන අතර ඒවා ශ්‍රී ලංකා මහ බැංකුව භාරයේ ආරක්ෂිතව තබා ගෙන ඇත.

- මුදල් අමාත්‍යාංශය සහ ශ්‍රී ලංකා මහ බැංකුව අතර අත්සන් කළ අභ්‍යන්තර අවබෝධතා ගිවිසුම අනුව ජාත්‍යන්තර මූල්‍ය අරමුදලේ විධායක මණ්ඩලය විසින් 2025 දෙසැම්බර් 19 දින වේගවත් මූල්‍ය පහසුකමක් (Rapid Financing Instrument- RFI) ශ්‍රී ලංකාව සඳහා අනුමත කරන ලදී. ඒ අනුව, වි.ගැ.හි. මිලියන 150.5ක් (ඇ.එ.ජ. ඩොලර් 205,552,232.11) 2025 දෙසැම්බර් 25 දින අයවැය හිඟය මූල්‍යනය කිරීම සඳහා ලැබුණි. එබැවින් මේ සම්බන්ධයෙන් ජාත්‍යන්තර මූල්‍ය අරමුදල වෙත තිබෙන වගකීම් සේවා කිරීම ශ්‍රී ලංකා මහ බැංකුව වෙත මූල්‍ය බරක් නොවන ලෙස ඉටු කරනු ලබන අතර, ඒ හේතුවෙන් එය ශ්‍රී ලංකා මහ බැංකුවේ ශේෂ පත්‍රයේ වාර්තා නොකර රජය වෙත පැවරේ.

මූල්‍ය ප්‍රකාශවලට අදාළ සටහන්

	2025 දෙසැම්බර් 31 වි.ගැ.හි. සඵල පොළ අනුපාතිකය %	පරිනත වර්ෂය	2025 රු. '000	2024 රු. '000
විස්තීර්ණ ණය පහසුකම (EFF)	3.264	2029	149,180,083	195,025,399
පොලී දරන මුළු ණය මුදල			149,180,083	195,025,399

24.2 විශේෂ ගැණුම් හිමිකම (වි.ගැ.හි.)

විශේෂ ගැණුම් හිමිකම (වි.ගැ.හි.) යනු පවත්නා සංචිත වත්කම් පරිපූරණය කිරීමේ දිගුකාලීන ගෝලීය අවශ්‍යතාවය සපුරාලීම සඳහා ජා.මු.අ. විසින් පිහිටුවන ලද සංචිත වත්කමකි. සාමාජික රටවලට ඒවායේ ජා.මු.අ. පංගුවලට සමානුපාතව වි.ගැ.හි. වෙන් කරනු ලැබේ. ජා.මු.අ.රජයේ වි.ගැ.හි. දෙපාර්තමේන්තුවට (ජා.මු.අ. තුළ පිහිටි ගිණුම් ඒකකයකි), සහභාගී වන රටවලට පමණක් වි.ගැ.හි. වෙන් කිරීම් සිදු කළ හැකිය. ජා.මු.අ. සතු රන්, විදේශ විනිමය සහ සංචිත තත්ත්වයන් වැනි පවත්නා නිල සංචිත වත්කම්වලට පරිපූරකයක් වශයෙන් ජා.මු.අ. විසින් වි.ගැ.හි. බිහි කරන ලදී. බැංකුව විසින් ශ්‍රී ලංකා රජය වෙනුවෙන් අත්සන් කරන ලද ගිවිසුමේ සඳහන් ඇතැම් කොන්දේසි ප්‍රකාර, ජා.මු.අ. විසින් සාමාජිකයන්ට ඔවුන්ගේ ජා.මු.අ. පංගු ප්‍රමාණය අනුව වි.ගැ.හි. වෙන් කළ හැකි වන්නේය. ජා.මු.අ. විසින් වි.ගැ.හි. වෙන්කිරීම මගින් එක් එක් සාමාජිකයාට පිරිවැය රහිත වත්කමක් ලබාදෙන අතර ඒ සඳහා පොලී ඉපැයීමක් හෝ ගෙවීමක් සිදු නොවේ. වි.ගැ.හි. අවලංගු කිරීම සඳහා ද ගිවිසුමේ කොන්දේසිවලින් විධිවිධාන සලසා තිබෙන නමුත් මෙතෙක් එම විධිවිධානය ක්‍රියාත්මක කර නොමැත. වි.ගැ.හි. වෙන් කිරීම් වැඩි වීමෙන් 11 වැනි සටහනේ විස්තර කර ඇති පරිදි වි.ගැ.හි. දරීම් තුළ වැඩිවීම් නියෝජනය කරයි. ජා.මු.අ.රජයේ වි.ගැ.හි. දෙපාර්තමේන්තුව අවසන් කරන හෝ ඇවර කරන අවස්ථාවක දී සාමාජිකයන් විසින් ශුද්ධ සම්මුච්චිත වෙන්කිරීම්වලට සමාන මුදලක් සහ වි.ගැ.හි. දෙපාර්තමේන්තුවේ කටයුතුවලට සහභාගී වීම හේතුවෙන් ගෙවිය යුතු අනෙකුත් යම් මුදලක් වෙතොත් එය ද ජා.මු.අ. වෙත ගෙවීමට බැඳී සිටී.

24.3 පංගු බැරකම

සටහන 11.1 හි විස්තර කර ඇති ජා.මු.අ. පංගුව සඳහා ගෙවිය යුතු මුදල පංගු බැරකම යටතේ දක්වා ඇත.

24.4 ජා.මු.අ. වෙත ගෙවිය යුතු අනිකුත් මුදල්

මෙහෙයුම් සහ පරිපාලන ගනුදෙනු වෙනුවෙන් බැංකුව ජා.මු.අ. වෙත බැංකුව විසින් ගෙවිය යුතු ප්‍රමාණය මෙයින් දක්වේ.

25 අනෙකුත් විදේශීය බැරකම

25.1 අනෙකුත් විදේශීය බැරකම

දෙසැම්බර් 31 දිනෙන් අවසන් වර්ෂය සඳහා	සටහන්	2025 රු. '000	2024 රු. '000
මුදල් හුවමාරු පහසුකම යටතේ පීපල්ස් බැන්ක් ඔෆ් වයිනා (PBOC) වෙත ගෙවීමට ඇති මුදල	25.1.1	438,928,000	411,279,000
විශේෂ මුදල් හුවමාරු පහසුකම යටතේ ඉන්දියානු මහ බැංකුවට (RBI) වෙත ගෙවීමට ඇති මුදල	25.1.2	203,225,677	457,272,340
		642,153,677	868,551,340

මූල්‍ය ප්‍රකාශවලට අදාළ සටහන්

25.1.1 ශ්‍රී ලංකා මහ බැංකුව සහ පීපල්ස් බැංකිංග් මෑෆ් ඩයීනා (PBOC) අතර අත්සන් කරන ලද ද්විපාර්ශ්වික මුදල් හුවමාරු ගිවිසුම යටතේ PBOC වෙත ගෙවීමට ඇති මුදල

ශ්‍රී ලංකා මහ බැංකුව සහ PBOC අතර 2021 දී අත්සන් කරන ලද ස්විපාර්ශ්වික මුදල් හුවමාරු ගිවිසුම මුල් ගිවිසුමේ නිවුණු කොන්දේසි හා නියමයන් යටතේ ම තවත් වසර 3ක් දීර්ඝ කිරීම 2024 වර්ෂයේ දී සිදු විය. මුල් ගිවිසුම ප්‍රකාරව 2021 දෙසැම්බර් මාසයේ දී එන යුදාන් බිලියන 10ක මුදලක් (ඇ.එ.ජ. ඩොලර් බිලියන 1.5කට සමාන මුදලක්) ඒ හා සමාන ශ්‍රී ලංකා රුපියල් අගයකට හුවමාරු කරමින් අදාළ මුදල් හුවමාරුව සිදු වූ අතර මෙම ණය මුදල පිරිවැයක් නොමැති

සහාය-සම්පස්ථ ණය පහසුකමක් (standby arrangement) ලෙස සැලකේ. (සටහන 8.1) 2025 දෙසැම්බර් 31 දින පවතින ශේෂය මඟින් නව ගිවිසුම තුළින් 2025 දෙසැම්බර් මාසයේ දී ඉදිරියට ගෙන ගිය එන යුදාන් බිලියන 10ක මුදල දක්වේ. නව ගිවිසුම ප්‍රකාරව ගනුදෙනු දිනයේ දී බැරකමේ රුපියල් අගය එයට එරෙහි එන යුදාන් අගයට ප්‍රත්‍යාගණනය කරනු ලැබේ. ලබා ගත් හෝ ඉදිරියට ගෙන ගිය මුදල සඳහා බලපාන විනිමය අනුපාතිකය තීරණය කිරීමේ දී අදාළ දිනයේ දී එන විදේශ විනිමය වෙළෙඳපොළ පද්ධතියේ (CFETS) පළ කරන ඇ.එ.ජ. ඩොලරයකට එන යුදාන් මධ්‍යස්ථ විනිමය අනුපාතය (CNY/USD) යොදා ගනු ලැබේ.

25.1.2 ශ්‍රී ලංකා මහ බැංකුව සහ ඉන්දියානු මහ බැංකුව අතර අත්සන් කරන ලද විශේෂ මුදල් හුවමාරු ගිවිසුම යටතේ ඉන්දියානු මහ බැංකුවට ගෙවීමට ඇති මුදල විශේෂ මුදල් හුවමාරු ගිණුම කල්පිරුණු පසුව පැවති ගිවිසුම දීර්ඝ කිරීමේ අරමුණින් ශ්‍රී ලංකා මහ බැංකුව හා ඉන්දියානු මහ බැංකුව අතිරේකයන්ට (addendums) එළඹී අතර දෙවන අතිරේකය යටතේ ශ්‍රී ලංකා මහ බැංකුව සඳහා අදාළ වන පොලී අනුපාතිකයෙහි 0.50% (50 basis points) අඩු කිරීමක් ලබා දෙන ලදී. ශ්‍රී ලංකා මහ බැංකුව විසින් 2023 සැප්තැම්බර් මාසයට අදාළ පොලිය ද සමඟ වන මාසික වාරිකය නැවත ගෙවීම ආරම්භ කරන ලද අතර සම්පූර්ණ මුදල 2026 වර්ෂයේ දී පියවීමට අපේක්ෂා කරයි.

25.2 අනෙකුත්

දෙසැම්බර් 31 දිනෙන් අවසන් වර්ෂය සඳහා	සටහන්	2025 රු. '000	2024 රු. '000
ශ්‍රී ලංකා රජය (GOSL) වෙත ඇති වගකීම	25.2.1	132,935,362	60,705,593
ශ්‍රී ලංකා තැන්පතු රක්ෂණ අරමුදල	25.2.2	41,660,795	29,258,330
අනෙකුත් විදේශ බැරකම්		29,616,487	15,011,333
		204,212,644	104,975,256

25.2.1 ශ්‍රී ලංකා රජය (GOSL) වෙත ඇති වගකීම

ශ්‍රී ලංකා මහ බැංකු ගිණුම්වල රඳවා ඇති DSTහි ඩොලර් අරමුදල් සඳහා වන ශ්‍රී ලංකා රජය වෙත ඇති වගකීම මෙයින් පෙන්නුම් කෙරෙයි. 2025 දෙසැම්බර් 31 දිනට මෙහි ශේෂය ඇ.එ.ජ. ඩොලර් මිලියන 428.83ක් ලෙස දක්වේ.

25.2.2 ශ්‍රී ලංකා තැන්පතු රක්ෂණ අරමුදල

ලෝක බැංකුවේ ශ්‍රී ලංකා මූල්‍ය පද්ධති ආරක්ෂණ ජාලය ශක්තිමත් කිරීමේ ව්‍යාපෘතිය යටතේ අන්තර්ජාතික සංවර්ධන සංගමය විසින් ශ්‍රී ලංකා ප්‍රජාතාන්ත්‍රික සමාජවාදී ජනරජය වෙත ලබා දුන් ආයෝජන ව්‍යාපෘති මූල්‍ය සම්පාදනයන්, ශ්‍රී ලංකා තැන්පතු රක්ෂණ අරමුදල නමින් උපභය ගිවිසුමක් හරහා ශ්‍රී ලංකා මහ බැංකුව වෙත ණය ලෙස ලබා දුනි. 2025 දෙසැම්බර් 31 දිනට ශ්‍රී ලංකා මූල්‍ය පද්ධති ආරක්ෂණ ජාලය ශක්තිමත් කිරීමේ ව්‍යාපෘතිය යටතේ ශ්‍රී ලංකා මහ බැංකුවට ඇ.එ.ජ. ඩොලර් මිලියන 130ක අරමුදල් ලබා දුනි. ශ්‍රී ලංකා මහ බැංකුවේ නොස්ට්‍රෝ ගිණුම්වල ආරක්ෂිත සංවෘත ශේෂයක්ව පැවති මෙම අරමුදල පාලක මණ්ඩලයේ අනුමැතිය ලත් ආයෝජන ප්‍රතිපත්තිවලට අනුකූලව 2025 ජුනි 05 දින සිට ක්‍රියාත්මක වන පරිදි ශ්‍රී ලංකා මහ බැංකුව විසින් විදේශ මුදල් ආයෝජනවල යොදවා ඇත. මෙම ආයෝජන හා බැඳී සියලු අවදානම් හා ප්‍රතිලාභ ශ්‍රී ලංකා තැන්පතු රක්ෂණ අරමුදල වෙත පවරා දිය හැකි අතර, එම රක්ෂණ අරමුදල ශ්‍රී ලංකා තැන්පතු රක්ෂණ යෝජනා ක්‍රමයේ අරමුණු ඉටු කර ගැනීම සඳහා පමණක් භාවිතයට ගත හැකි ය.

ඒ අනුව ශ්‍රී ලංකා තැන්පතු රක්ෂණ අරමුදල සම්බන්ධයෙන් ආයෝජනය කර ඇති වත්කම්වලට සමාන වන ලෙස, බැංකුව විසින් ශ්‍රී ලංකා තැන්පතු රක්ෂණ අරමුදල වෙනුවෙන් වෙනම වගකීමක් පවත්වාගෙන යනු ලැබේ.

මූල්‍ය ප්‍රකාශවලට අදාළ සටහන්

26 බැංකු සහ මූල්‍ය ආයතනයන් විසින් තැන්පතු

ශ්‍රී ලංකා මහ බැංකු පනතේ 32 වන වගන්තිය ප්‍රකාරව ව්‍යවස්ථාපිත සංචිත අවශ්‍යතා සපුරාලීමේ අරමුණ සඳහා බලපත්‍රලාභී වාණිජ බැංකු විසින් පවත්වාගෙන යන තැන්පතු සහ ශ්‍රී ලංකා මහ බැංකු පනතේ විධිවිධාන පරිදි තත්කාලීන දළ පියවුම් ක්‍රමය (RTGS) යටතේ

සහභාගිවන්නන් ලෙස බලපත්‍රලාභී වාණිජ බැංකු, රජයේ සුරැකුම්පත්වල ප්‍රාථමික වෙළෙඳපොළ සහ සේවක අර්ථසාධක අරමුදල යන ආයතනවල තැන්පතු මේ යටතේ වේ. මෙම ක්‍රමය යටතේ, පියවුම් පද්ධතියේ සුමට ක්‍රියාකාරීත්වය ඇති කිරීම සඳහා සහභාගි වන පාර්ශ්වයන්ට අදාළ ගෙවීම් අවශ්‍යතා දිනය තුළ සපුරා ගැනීමට රජය විසින් සම්පූර්ණයෙන්ම සුරැකුම් සහිත, පොලී රහිත එක් දින ද්‍රවශීලතා පහසුකම ලබා ගැනීමේ

හැකියාව ඇත. ගිණුම්කරණ හෙළිදරව් කිරීමේ අවශ්‍යතාවයන්ගේ අරමුණ සඳහා මෙම තැන්පතු, සම්බන්ධිත පාර්ශ්ව (එනම් රජයට අයත් බැංකු සහ ආයතන) සහ අනෙකුත් ලෙස වර්ග කරනු ලැබුවද, එවැනි තැන්පතු අදාළ ව්‍යවස්ථාපිත විධිවිධාන අනුව පවත්වා ගන්නා තැන්පතු මිස බැංකුව එම රාජ්‍ය ආයතන සමඟ පවත්වන විශේෂ ව්‍යාපාර සම්බන්ධතා නිසා පවතින තැන්පතු නොවේ.

දෙසැම්බර් 31 දිනෙන් අවසන් වර්ෂය සඳහා	2025 රු. '000	2024 රු. '000
බැංකුව විසින් තැන්පත් කිරීම		
- සම්බන්ධිත පාර්ශ්වයන්	170,032,185	132,888,919
- අනිකුත්	44,561,463	35,034,229
	214,593,648	167,923,148
මූල්‍ය ආයතන විසින් තැන්පත් කිරීම		
- සම්බන්ධිත පාර්ශ්වයන්	300	63
- අනිකුත්	13,106,139	13,023,742
	13,106,439	13,023,805
බැංකු සහ අනිකුත් මූල්‍ය ආයතන විසින් කරන ලද මුළු තැන්පතු	227,700,087	180,946,953

27 රජය සහ රජයේ ආයතන විසින් තැන්පතු

දෙසැම්බර් 31 දිනෙන් අවසන් වර්ෂය සඳහා	2025 රු. '000	2024 රු. '000
රජයේ තැන්පතු	3,128,354	1,465,924
රජයේ නියෝජිතයන් හා අරමුදල්	4,776,813	69,072
	7,905,167	1,534,996

ශ්‍රී ලංකා මහ බැංකුව රජයේ සහ/හෝ රජයේ නියෝජිතයන්ගේ හෝ ආයතනවල නිල තැන්පතුධාරී වන බැවින්, ශ්‍රී ලංකා මහ බැංකු පනතේ 81 හා 82 යන වගන්තිවලට යටත්ව මෙම තැන්පතු පවත්වාගෙන යනු ලබයි.

28 ප්‍රති මිලදී ගැනීමේ එකඟතාවය මත අලෙවි කළ සුරැකුම්පත්

දෙසැම්බර් 31 දිනෙන් අවසන් වර්ෂය සඳහා	2025 රු. '000	2024 රු. '000
නිත්‍ය තැන්පතු පහසුකම	176,322,112	194,337,033
	176,322,112	194,337,033

මූල්‍ය ප්‍රතිපත්තිය හැසිරවීමේ අංශයක් ලෙස ශ්‍රී ලංකා මහ බැංකු පනතේ 31 වන වගන්තිය යටතේ මුදල් වෙළෙඳපොළ ද්‍රවශීලතාවය කළමනාකරණය කිරීමට විවෘත වෙළෙඳපොළ මෙහෙයුම් සඳහා බැංකුව විසින් ප්‍රතිමිලදී ගැනීමේ ගිවිසුම් නිර්මාණය කරනු ලබයි. මෙම ප්‍රතිමිලදී ගැනීමේ ගිවිසුම් බැංකුව විසින් කලින් කලට තීරණය කරනු ලබන වෙළෙඳපොළ ද්‍රවශීලතා කළමනාකරණ උපක්‍රම මත රඳා පවතිමින් එක් දිනක් සඳහා වන පදනම මත හෝ කාලීන පදනම මත රජයේ සුරැකුම්පත්වල පමණක් යොදා ගෙන ක්‍රියාත්මක කරනු ලැබේ. 2025 දෙසැම්බර් 31 දිනට ප්‍රතිමිලදී ගැනීමේ ගිවිසුම් යටතේ අලෙවිකළ ශ්‍රී ලංකා රජයේ සුරැකුම්පත්වල ගෙවියයුතු ශේෂයක් නොමැත. (2024 - ශේෂයක් නොමැත).

මුදල් වෙළෙඳපොළ ද්‍රවශීලතා කළමනාකරණයට විවෘත වෙළෙඳපොළ මෙහෙයුම් සඳහා ද නිත්‍ය තැන්පතු පහසුකම යොදාගනී. මෙම පහසුකම, සහභාගිවන ආයතනවල අතිරික්ත ද්‍රවශීලතාවය එක්දින පදනමක් මත තැන්පතු කිරීම සඳහා ලබාගත හැකිය. මෙය එක්දින පදනම යටතේ පමණක් ලබාදෙන සුරැකුම් රහිතව පවතින පහසුකමකි.

මූල්‍ය ප්‍රකාශවලට අදාළ සටහන්

29 සංසරණයේ ඇති මුදල්

ශ්‍රී ලංකාවේ මුදල් නිකුත් කිරීමේ එකම බලධාරියා වශයෙන් බැංකුව විසින් අඛණ්ඩව නීතියෙන් වලංගු මුදල් නිකුත් කිරීම සිදුකරනු ලැබේ. අදාළ වාර්තාකරණ දිනට බැංකුව විසින් නිකුත්කර සංසරණයේ තිබූ මුදල් ප්‍රමාණයන් පහත පරිදි වේ.

මුහුණත විවිතාකම	2025 රු. '000	2024 රු. '000
කාසි:		
සත 1	3,631	3,631
සත 2	5,709	5,709
සත 5	23,268	23,267
සත 10	39,240	39,236
සත 25	122,395	122,389
සත 50	184,768	184,766
රුපියල් 1	1,093,694	1,084,398
රුපියල් 2	1,710,714	1,685,590
රුපියල් 5	5,655,074	5,586,164
රුපියල් 10	9,717,465	9,156,267
රුපියල් 20	149,841	149,841
සමරු කාසි	613,722	611,240
	19,319,521	18,652,498
තෝට්ටු:		
රුපියල් 1	4,981	4,981
රුපියල් 2	26,694	26,694
රුපියල් 5	37,190	37,190
රුපියල් 10	1,242,649	1,243,786
රුපියල් 20	9,677,062	8,603,637
රුපියල් 50	9,092,312	8,196,329
රුපියල් 100	34,160,079	30,923,216
රුපියල් 200	126,095	125,946
රුපියල් 500	68,407,962	63,800,400
රුපියල් 1000	177,377,960	173,510,525
රුපියල් 2000	13,575,319	2,284,891
රුපියල් 5000	1,235,891,042	1,051,312,790
	1,549,619,345	1,340,070,385
සංසරණයේ ඇති මුළු මුදල් ප්‍රමාණය	1,568,938,866	1,358,722,883

මූල්‍ය ප්‍රකාශවලට අදාළ සටහන්

30 අනෙකුත් ගෙවිය යුතු දෑ

දෙසැම්බර් 31 දිනෙන් අවසන් වර්ෂය සඳහා	සටහන්	2025 රු. '000	2024 රු. '000
වෙන්කිරීම් සහ අයකිරීම්		4,194,161	3,437,174
අත්හැර දැමූ තැන්පතු සඳහා වාණිජ බැංකුවලින් කරන ලද මාරු කිරීම්	30.1	27,635,283	24,207,097
සේවක ප්‍රතිලාභ සැලසුම්වල වූ ශේෂයන්	30.2	36,685	18,308
අනෙකුත් ගෙවිය යුතු මුදල්		2,655,312	2,508,972
		34,521,441	30,171,551

30.1 අත්හරින ලද තැන්පතුවලට අදාළව ගෙවිය යුතු මුදලින් නියෝජනය වන්නේ බලපත්‍රලාභී වාණිජ බැංකුවල අත්හරින ලද තැන්පතු හඳුනාගැනීම, වාර්තා කිරීම, මාරු කිරීම හා පවත්වාගෙන යෑමට අදාළ 2009 අංක 05 දරණ බැංකු පනතේ විධානය යටතේ බලපත්‍රලාභී වාණිජ බැංකුවලින් රැස් කරගත් අරමුදල වේ. අත්හරින ලද දේපලවලට තවදුරටත් හිමිකම් පාන අවස්ථාවකදී, බැංකුව එසේ රැස්කළ තැන්පතු මුදල හා එයට අදාළ පොලිය ගෙවීමේ වගකීමට බැඳේ. එම නිසා, මුළු තැන්පතු මුදල හා බරතැබූ සාමාන්‍ය භාණ්ඩාගාර බිල්පත් පොලී අනුපාතය අනුව ගණනය කරන ලද පොලිය බැංකුවෙහි වගකීමක් ලෙස වාර්තා කරයි.

30.2 සේවක ප්‍රතිලාභ සැලසුම්වල වූ ශේෂයන්

බැංකුව විසින්, බැංකුවේ සාමාන්‍ය කාර්යයන් හි කොටසක් ලෙස, එහි සේවක ප්‍රතිලාභ සැලසුම් සඳහා ජංගම ගිණුම් පහසුකම් සපයනු ලැබේ. වෙනමම පරිපාලනය කරනු ලබන බැංකුවේ සේවක ප්‍රතිලාභ සැලසුම්වලට අදාළ ජංගම ගිණුම්වල සහ අන්තර් ඒකක ගිණුම්වල ඇති ශේෂයන් පහත පරිදි වේ.

දෙසැම්බර් 31 දිනෙන් අවසන් වර්ෂය සඳහා		2025 රු. '000	2024 රු. '000
ශ්‍රී.ලං.ම.බැ. අර්ථසාධක අරමුදල, විශ්‍රාම යෝජනා ක්‍රමය සහ වැන්දඹු/වැන්දඹු, පුරුෂ හා අනන්දරු විශ්‍රාම යෝජනා ක්‍රමයන් හි ශේෂය		36,685	18,308
		36,685	18,308

31 විලම්භිත ප්‍රදානයන්

දෙසැම්බර් 31 දිනෙන් අවසන් වර්ෂය සඳහා		2025 රු. '000	2024 රු. '000
ජනවාරි 1 දිනට		7,168	2,475
වසර තුළ එකතු කිරීම්		9,112	7,952
වසර තුළ භාවිතා කිරීම්		(1,366)	(1,546)
වසර තුළ බැහැර කිරීම්		-	(1,685)
වසර තුළ ක්‍රමිකෂය		(1)	(28)
දෙසැම්බර් 31 දිනට		14,913	7,168

මූල්‍ය ප්‍රකාශවලට අදාළ සටහන්

විලම්භිත ප්‍රදානයන් අදාළ වත්කමෙහි ක්ෂය කිරීමේ ප්‍රතිපත්තියට ගැලපෙන පරිදි කාලය පුරා ක්‍රමක්ෂය කරනු ලැබේ. කිසිදු ගෙවීමක් නොමැතිව බැංකුවට හිමි වූ වත්කම් මෙහි ඇතුළත් වේ. වත්කමෙහි සාධාරණ අගය විලම්භිත ප්‍රදාන ගිණුමට බැර කර ඇති අතර අදාළ වත්කමෙහි ක්ෂය කිරීමේ ප්‍රතිපත්තියට අනුකූල වන පරිදි ප්‍රයෝජනවත් ජීවිත කාලය පුරා අනෙකුත් ආදායම් වෙත ගිණුම්ගත කරනු ලැබේ.

විලම්භිත ප්‍රදානයන්ට ශ්‍රී ලංකා මහ බැංකුවේ සේවක සේවිකාවන්ගේ පුහුණු වැඩමුළු සඳහා ලබා දුන් ප්‍රදානයන් හා SEACEN භාරකාර අරමුදල් ශිෂ්‍යත්වය යටතේ ලබා දුන් ප්‍රදානයන් ඇතුළත් වේ.

2025 වර්ෂයේ දී ශ්‍රී ලංකා මහ බැංකුවේ සේවක සේවිකාවන්ගේ පුහුණු වැඩමුළු සඳහා වන ප්‍රදානයන් ලෙසට යොන්සේ විශ්ව විද්‍යාල වෙළඳ සම්බන්ධතා පදනම විසින් රු. මිලියන 0.7 ක ප්‍රදානයක් ද SEACEN භාරකාර අරමුදල් ශිෂ්‍යත්වය යටතේ රු. මිලියන 8.4 ක වෙනත් ප්‍රදානයක් ද ලබා දී ඇත. තව ද, ශ්‍රී ලංකා මහ බැංකුවේ සේවක සේවිකාවන්ගේ පුහුණුව සඳහා ලබා දුන් ප්‍රදානයන්ගෙන්, 2025 වසර තුළ දී රු. මිලියන 1.4 ක මුදලක් භාවිතයට ගෙන ඇත. (2024 වර්ෂයේ දී රු. මිලියන 1.5).

තව ද, කුඩා පරිමාණ කෘෂි ව්‍යාපාර සහභාගීත්ව වැඩසටහන (SAPP) ණය යෝජනා ක්‍රම සඳහා නව ස්වයංක්‍රීය පද්ධතියක් ක්‍රියාත්මක කිරීමේ දී මෘදුකාංග වැඩිදියුණු කිරීම සඳහා වැය වන මුදලෙන් 70% ක් ප්‍රදානයක් ලෙස SAPP හි ව්‍යාපෘති කළමනාකරණ ඒකකය විසින් ශ්‍රී ලංකා මහ බැංකුවට කරන ලද ප්‍රදානයක් (රු. මි. 169) 2024 වසර තුළ දී බැහැර කරන ලදී. ශ්‍රී ලංකා මහ බැංකු පනත යටතේ ප්‍රාදේශීය සංවර්ධන දෙපාර්තමේන්තුවට නව ණය යෝජනා ක්‍රම ක්‍රියාත්මක කළ නොහැකි වීම මෙම ස්වයංක්‍රීය පද්ධතියේ සංවර්ධන ව්‍යාපෘතිය අවසන් කිරීමට හේතු විය.

32 විවිධ බැරකම් හා උපවිනයන්

විවිධ බැරකම් හා උපවිනයන්හි ශේෂය තුළ, ගෙවීමට ඇති කල්බදු, ණය ඇප මත විලම්භිත ආදායම, අනෙකුත් ගෙවිය යුතු ගිණුම්, කොන්ත්‍රාත් මත රඳවා ගැනීම් හා ආපසු ගෙවිය යුතු ටෙන්ඩර් තැන්පතු ඇතුළත් වේ.

දෙසැම්බර් 31 දිනෙන් අවසන් වසර සඳහා	සටහන්	2025 රු. '000	2024 රු. '000
කල්බදු වගකීම	32.1.4	24,397	20,303
ණය ඇපකර සඳහා වෙන් කිරීම	32.2	27,773	18,941
අනෙකුත් වගකීම්		473,260	1,011,895
		525,430	1,051,139

මූල්‍ය ප්‍රකාශවලට අදාළ සටහන්

32.1 කල්බදු

බැංකුව විසින් ඉඩම් හා ගොඩනැගිලි කිහිපයක් කල්බදු පදනම මත ලබාගෙන ඇති අතර එවැනි කල්බදුවල කාල පරාසය වසර 2ක් 30ක් අතර වේ. අදාළ කාල සීමාවෙන් පසු ගිවිසුම් නැවත අලුත් කිරීමේ විකල්ප මින් ගිවිසුම් කිහිපයක ඇතුළත්ය. සමහර කල්බදු සඳහා, වෙළෙඳපළ මිල ගණන්වල වෙනස්වීම් වලට අනුරූපව වසර 05කට වරක් කල්බදු වාරිකය සලකා බලනු ලැබේ. බැංකුව කල්බදු ගැණුම්කරුවෙකු වන කල්බදු සම්බන්ධ තොරතුරු පහත ඉදිරිපත් කර ඇත.

32.1.1 වත්කම් භාවිතා කිරීමේ හිමිකම

වත්කම් භාවිතා කිරීමේ හිමිකම, දේපළ, පිරිසහ හා උපකරණ (සටහන 21) යටතේ දක්වා ඇති කල්බදු පදනම මත ලබාගත් ඉඩම් හා ගොඩනැගිලිවලට අදාළ වේ.

32.1.2 ආදායම් ප්‍රකාශය තුළ හඳුනාගත් ප්‍රමාණය

දෙසැම්බර් 31 දිනෙන් අවසන් වසර සඳහා	2025 රු. '000	2024 රු. '000
කල්බදු වගකීම් මත පොලිය	1,987	2,530
වත්කම භාවිතා කිරීමේ හිමිකමෙහි ක්‍රමාණය	4,676	6,016

32.1.3 මුදල් ප්‍රවාහ ප්‍රකාශය තුළ හඳුනාගත් ප්‍රමාණය

දෙසැම්බර් 31 දිනෙන් අවසන් වසර සඳහා	2025 රු. '000	2024 රු. '000
කල්බදු මත මුළු මුදල් පිටතට ගලා යෑම්	4,899	6,829

32.1.4 කල්බදු වගකීම්

දෙසැම්බර් 31 දිනෙන් අවසන් වසර සඳහා	2025 රු. '000	2024 රු. '000
ජනවාරි 1 දිනට ශේෂය	20,303	24,602
වසර තුළ එකතු කිරීම්	7,006	-
වසර තුළ පොලී අයකිරීම්	1,987	2,530
වසර තුළ කල්බදු වාරික ගෙවීම්	(4,899)	(6,829)
දෙසැම්බර් 31 දිනට ශේෂය	24,397	20,303

මූල්‍ය ප්‍රකාශවලට අදාළ සටහන්

32.1.5 කල්බදු වගකීම් කල්පිරීම් විශ්ලේෂණය

දෙසැම්බර් 31 දිනෙන් අවසන් වසර සඳහා	2025 රු. '000	2024 රු. '000
දිගුකාලීන	19,252	15,227
කෙටි කාලීන	5,145	5,076
දෙසැම්බර් 31 දිනට ශේෂය	24,397	20,303

32.1.6 වට්ටම් නොකළ ගිවිසුම් ගත කල්බදු මුදල් ප්‍රවාහ මත පදනම් වූ කල්පිරීම් විශ්ලේෂණය

දෙසැම්බර් 31 දිනෙන් අවසන් වසර සඳහා	2025 රු. '000	2024 රු. '000
වසරකට අඩු	4,901	7,012
වසර එක සිට පහ දක්වා	9,443	7,020
වසර පහට වැඩි	33,615	33,615
මුළු වට්ටම් නොකළ කල්බදු වගකීම්	47,959	47,647

32.2 ණය ඇපකර සඳහා වෙන් කිරීම්

දෙසැම්බර් 31 දිනෙන් අවසන් වසර සඳහා	සටහන්	2025 රු. '000	2024 රු. '000
ණය ඇපකර මත අපේක්ෂිත ණය අලාභ	32.2.1	27,774	18,941
දෙසැම්බර් 31 දිනට ශේෂය		27,774	18,941

32.2.1 ණය ඇපකර මත අපේක්ෂිත ණය අලාභවල වෙනස්වීම්

දෙසැම්බර් 31 දිනෙන් අවසන් වසර සඳහා	2025 රු. '000	2024 රු. '000
ජනවාරි 1 දිනට ශේෂය	18,941	31,293
වසර තුළදී අයකිරීම්	8,833	(12,352)
දෙසැම්බර් 31 දිනට ශේෂය	27,774	18,941

33 හිමිකරු ප්‍රාග්ධනය

හිමිකරු ප්‍රාග්ධන විෂයයන්ගේ ස්වභාවය

33.1 ප්‍රාග්ධන අරමුදල

දායක ප්‍රාග්ධනය - මුදල් නීති පනතේ 6 වැනි වගන්තිය ප්‍රකාර බැංකුවේ ප්‍රාග්ධනය, ප්‍රාග්ධන ගිණුමෙන් පෙන්වුම් කරයි. 2014 අංක 15 දරණ මුදල් නීති පනතෙහි (සංශෝධන) 6 වන වගන්තියට අනුව, බැංකුවේ දායක ප්‍රාග්ධනය රු.බි. 50.00 ක් දක්වා ඉහළ නංවා ඇත. ඒ අනුව, බැංකුව විසින් මුදල් අමාත්‍යවරයාගේ එකඟතාවය ඇතිව 2014 සැප්තැම්බර් මස බැංකුවේ සංචිත ප්‍රාග්ධනික කරමින් දායක ප්‍රාග්ධනය රු.බි. 50.00 දක්වා වැඩි කර ඇත. ශ්‍රී ලංකා මහ බැංකු පනත හඳුන්වාදීමත් සමඟ එහි 4වැනි වගන්තිය ශ්‍රී. ලං. ම. බැංකුවේ ප්‍රාග්ධනය කෙරෙහි බලපැවැත්වේ.

33.2 පොදු සංචිතය

පාලක මණ්ඩලයේ අනුමැතිය මගින් රඳවා ගත් ඉපැයීම්වලින් වෙන්කළ ප්‍රමාණය පොදු සංචිත වල ඇතුළත් වේ. ශ්‍රී.ලං.ම. බැංකු පනතේ 94.2 වගන්තිය අනුව පොදු සංචිතයේ පවතින අරමුදල් භාවිතයට ගත හැක්කේ, රඳවා ගත් ලාභ සෘණ අගයක් ගන්නේ නම් එය ප්‍රතිපූර්ණය කරගැනීම සඳහා පමණි.

33.3 ස්ථාවර වත්කම් ප්‍රත්‍යාගණන සංචිතය

ජා.ගි.ප්‍ර 16 - දේපළ, පිරිසත හා උපකරණ අනුව, දේපළ පිරිසත හා උපකරණ ප්‍රත්‍යාගණන අධිභාරයන්ගේ එකතුවෙන් මෙම සංචිතය නිර්මාණය වී ඇත.

33.4 ජාත්‍යන්තර ප්‍රත්‍යාගණන සංචිතය (IRR)

ජාත්‍යන්තර ප්‍රත්‍යාගණන සංචිතය යනු ශ්‍රී ලංකා මහ බැංකු පනතේ 94 (3) හා 95 වගන්ති ප්‍රකාර විනිමය අනුපාතයෙන් ඇතිවන උපලබ්ධි නොවූ ලාභ සහ අලාභ වාර්තා කිරීමට පිහිටුවන ලද සංචිතයකි. 95 (ආ) වගන්තිය ප්‍රකාර, විනිමය අනුපාතවලින් උපලබ්ධි නොවූ ප්‍රත්‍යාගණන අලාභ, එවැනි ප්‍රත්‍යාගණන සංචිත ගිණුම ශුන්‍ය ශේෂයක් වන තුරු අදාළ උපලබ්ධි නොවූ ප්‍රත්‍යාගණන සංචිතයට මාරුකරනු ලබන අතර, ඉන් පසුව අලාභ රඳවාගත් ඉපැයීම්වලින් ආවරණය කරනු ලැබේ.

33.5 වෙළෙඳපොළ ප්‍රත්‍යාගණන සංචිතය (MRR)

ජාත්‍යන්තර වෙළෙඳපොළ තුළ සිදුවන අහිතකර වලන ප්‍රතිවිපාකයන් හි ප්‍රතිඵලයක් ලෙස ජාත්‍යන්තර මූල්‍ය වත්කම් වල වෙළෙඳපොළ මිල ගණන් හි සිදුවන අහිතකර වෙනස්වීම්වලට මුහුණ දීම පිණිස ජාත්‍යන්තර වත්කම් වෙළෙඳපොළ මිල මත ඇගයීමේ ලාභ මාරු කිරීම සඳහා වෙළෙඳපොළ ප්‍රත්‍යාගණන සංචිතය පිහිටුවන ලදී. ශ්‍රී.ලං.ම.බැ. පනත පැනවීම තුළ, 94 හා 95 වගන්ති වෙළෙඳපොළ ප්‍රත්‍යාගණන සංචිතයට අදාළ වේ.

33.6 අනෙකුත් විස්තීරණ ආදායම තුළින් සාධාරණ අගයට වන සුරැකුම්පත් මත ශුද්ධ සාධාරණ ලාභය/(පාඩුව)

අනෙකුත් විස්තීරණ ආදායම තුළින් සාධාරණ අගයට නම්කළ සුරැකුම්පත්වල සාධාරණ ප්‍රත්‍යාගණනයෙන් උපලබ්ධි නොවූ ලාභ සහ අලාභ මෙම සංචිතයට මාරු කරනු ලැබේ.

33.7 තත්කාලීන දළ පියවුම් පද්ධතිය සඳහා වූ නිධන්ගත අරමුදල

තත්කාලීන දළ පියවුම් පද්ධතිය භාවිතය සඳහා සහභාගිවන්නන්ගෙන් රැස්කරන අයකිරීම්වලින් මෙම අරමුදල ගොඩනගා ඇත.

33.8 විශ්‍රාම ප්‍රතිලාභ සංචිතය

බාහිර අවදානම් තත්ත්වයක් යටතේ බැංකුවේ ආදායම් ඉපැයීමේ ධාරිතාවයේ වන උච්ඡාවචනයන් හමුවේ විශ්‍රාම අරමුදලේ වන හිඟතාවයන් පියවා ගැනීමේ අරමුණින් මෙම අරමුදල පිහිටවා ඇත.

33.9 පශ්චාත් සේවක ප්‍රතිලාභ සැලසුම් මූල්‍යනය සඳහා වූ සංචිතය

2016 දෙසැම්බර් 16 දිනැති මුදල් මණ්ඩල තීරණය අනුව (MB/F/39/20/2016) ප්‍රමාණවත් බෙදාහැරිය හැකි ලාභ පවතින්නේ නම් යම් වසරක (2016න් ආරම්භ වන) ආයු ගණනයේ ප්‍රතිලාභ වියදමින් සියයට 50ක් වෙනම සංචිතයකට මාරු කිරීමට යෝජනා කර ඇත. මෙය ආයු ගණනයේ අලාභ හා ප්‍රතිලාභ වියදම්වලින් බැංකුවේ ප්‍රාග්ධනය මත වන අහිතකර බලපෑම් අවම කිරීමේ අරමුණ ඇතිව සිදු කරයි.

33.10 අනෙකුත් සංචිත

අනෙකුත් සංචිත තුළ ඇතුළත් වනුයේ මධ්‍යම හා දිගුකාලීන ණය සංචිත අරමුදලයි. (2025 දී රු.බි. 10.00 හා 2024 දී රු.බි. 10.00)

මූල්‍ය ප්‍රකාශවලට අදාළ සටහන්

අනෙකුත් සංචිතවල වෙනස් වීම් පහත පරිදි වේ.

2024 දෙසැම්බර් 31 දිනෙන් අවසන් වර්ෂය සඳහා	පොදු සංචිතය	ස්ථාවර වත්කම් ප්‍රත්‍යාගණන සංචිතය	ජාත්‍යන්තර ප්‍රත්‍යාගණන සංචිතය
	රු. '000	රු. '000	රු. '000
ජනවාරි 1 දිනට ශේෂය	-	16,655,356	-
තත්කාලීන දළ පියවුම් පද්ධතිය සඳහා වූ නිදන්ගත අරමුදල සඳහා මාරු කිරීම්	-	-	-
පොදු සංචිතය සඳහා මාරු කිරීම්	57,789,288	-	-
ශුද්ධ විදේශ විනිමය ප්‍රත්‍යාගණන ලාභ අලාභ මාරු කිරීම	-	-	22,690,918
අනෙකුත් විස්තීරණ ආදායම් තුළින් සාධාරණ මිලට වූ සුරැකුම්පත්වල ශුද්ධ සාධාරණ වටිනාකම මත වූ ලාභ/(අලාභ)	-	-	-
වෙළඳපොළ ප්‍රත්‍යාගණන සංචිතයට අරමුදල් මාරු කිරීම	-	-	-
වෙළඳපොළ ප්‍රත්‍යාගණන සංචිතය - දේශීය භාණ්ඩාගාර බිල්පත්/බැඳුම්කර මත වර්ධනය ගැලපීම	-	-	-
අනෙකුත් විස්තීරණ ආදායම් තුළින් සාධාරණ අගයට ඇති උපකරණවල අපේක්ෂිත ණය අලාභ මත සිදුකරන වර්ධන ගැලපීම	-	-	-
දෙසැම්බර් 31 දිනට ශේෂය	57,789,288	16,655,356	22,690,918

34 ලාභ බෙදා හැරීම

i. ශ්‍රී ලංකා මහ බැංකු පනතේ 94 සහ 95 වන වගන්ති ප්‍රකාරව බෙදිය හැකි ලාභය ගණනය කිරීමේදී, වසර සඳහා වන ශුද්ධ ලාභය(අලාභය) ට පහත දැක්වෙන ගැලපීම් සිදුකරනු ලැබේ.

(අ) මහ බැංකුව විසින් පොදු සංචිත ගිණුමක් පිහිටුවා පවත්වාගෙන යා යුතුය.

(ආ) රඳවා ගන්නා ලද ඉපැයීම් ආණ බවට පත්වන්නේ නම්, ඒ රඳවාගන්නා ලද ඉපැයීම් මාරු කිරීමේ කාර්ය සඳහා හැර පොදු සංචිත ගිණුම වෙනත් යම් කාර්ය සඳහා භාවිතා කරනු නොලැබිය යුතු ය.

(ඇ) බදුගෙවීමෙන් පසු ශුද්ධ මිල ප්‍රත්‍යාගණනවලින් උද්ගත වන උපලබ්ධි නොවූ ප්‍රත්‍යාගණන ලැබීම් සහ අලාභවල මුළු මුදල අඩු කිරීමෙන් සහ ඊට සමාන මුදලක් අදාළ උපලබ්ධි නොවූ ප්‍රත්‍යාගණන සංචිත ගිණුම්වලට බෙදා වෙන් කිරීමෙන්, බෙදාහැරීමට ඇති ඉපැයීම් තීරණය කරනු ලැබිය යුතු ය.

ඉහත ගැලපීම් මත පදනම්ව, 2025 දෙසැම්බර් 31 න් අවසන් වූ වර්ෂය සඳහා බෙදා හැරිය හැකි ලාභය පහත පරිදි වේ.

අයිතමය	රු. '000	රු. '000
i කොටස - බෙදාහැරිය හැකි ලාභය/(අලාභය) ගණනය කිරීම		
රඳවා ගන්නා ලද 2025.01.01. දිනට ගැලපුම් කරන ලද ඉපැයීම් වල ආරම්භක ශේෂය*		(57,561,439)
එකතු කළා: 2025 වසර සඳහා ගිණුම්කරණ ලාභය		193,147,076
ගැලපුම් කරන ලද 2025 ගිණුම්කරණ ලාභය		135,585,637
අඩු කළා:		
(අ) විදේශ විනිමය ප්‍රත්‍යා ගණන ලාභය ජාත්‍යන්තර ප්‍රත්‍යා ගණන සංචිතයට (IRR වෙත) මාරු කිරීම - ශ්‍රී.ලං.ම.බැ පනතේ 95 (2) (අ) වගන්තිය ප්‍රකාරව		(22,690,918)
(ආ) විදේශ වත්කම් මත වෙළඳපළ ප්‍රත්‍යා ගණන සංචිතයට මාරු කිරීම - ශ්‍රී. ලං. ම. බැ පනතේ 95(2)(අ) වගන්තිය ප්‍රකාරව		(8,888,100)
(ඇ) තාමකරණය කරන ලද අභ්‍යන්තර අරමුදල් වලින් ඉපැයූ පොළී ආදායම අදාළ අරමුදල් වෙත මාරු කිරීම		(970,981) (32,549,999)
ගැලපුම් කරන ලද බෙදා හැරිය හැකි ලාභය/(අලාභය)		103,035,638

* ශ්‍රී. ලං. ම. බැ. පනතේ 94(2) වගන්තිය ප්‍රකාරව මෙම සෘණ ශේෂයට සමාන අගයක් පොදු සංචිතයෙන් මාරු කරන ලදී.

මූල්‍ය ප්‍රකාශවලට අදාළ සටහන්

වෙළෙඳපොළ ප්‍රත්‍යාගණන සංවිනය රු. '000	අනෙකුත් විස්තීරණ ආදායම තුළින් සාධාරණ මිලට ඇති සුරැකුම්පත්වල ශුද්ධ සාධාරණ ලාභය/(අලාභය) රු. '000	RTGS නිදන් අරමුදල රු. '000	විග්‍රාම අරමුදල් සංවිනය රු. '000	පශ්චාත් සේවක ප්‍රතිලාභ සැලසුම් මූල්‍යනය සඳහා වන සංවිනය රු. '000	අනෙකුත් සංවිත රු. '000	එකතුව රු. '000
170,422,860	73,336,859	4,900,206	2,000,000	2,554,624	10,000,000	279,869,905
-	-	969,804	-	-	-	969,804
-	-	-	-	-	-	57,789,288
-	-	-	-	-	-	22,690,918
-	3,515,239	-	-	-	-	3,515,239
45,092,496	-	-	-	-	-	45,092,496
-	84,729,446	-	-	-	-	84,729,446
-	(395,961)	-	-	-	-	(395,961)
215,515,356	161,185,583	5,870,010	2,000,000	2,554,624	10,000,000	494,261,135

- ii. තව ද, ගිණුම්කරණ ප්‍රමිති සහ කළමනාකාරිත්වයේ තීරණ අනුව කළ යුතු ගැලපුම් ද, බෙදා හැරිය හැකි ලාභය ගණනය කිරීමේදී ගලපත් ලැබේ.
- iii. ඉහත ගණනය කළ ගැලපුම් කරන ලද බෙදා හැරිය හැකි ලාභය මත ශ්‍රී ලංකා මහ බැංකු පනතේ 96 වගන්තිය ප්‍රකාරව පහත සඳහන් ගැලපුම් සිදු කිරීම මගින් ඒකාබද්ධ අරමුදල වෙත බැර කිරීමට ඉතිරි ශේෂය ගණනය කරනු ලැබේ.
 - (අ) පාලක මණ්ඩලය විසින් යෝග්‍ය යැයි සලකනු ලැබිය හැකි යම් කාර්ය සඳහා මහ බැංකුව විසින් විශේෂ සංවිත පිහිටවනු ලැබිය හැකිය.
 - (ආ) ගෙවා නිමි ප්‍රාග්ධනය සහ පොදු සංවිත, මහ බැංකුවේ මුළු මුදල්මය බැරකම් වලින් යටත් පිරිසෙයින් සියයට හයක්වත් වන තෙක්, ඉහත විධිවිධානය ප්‍රකාරව විශේෂ සංවිතවලට වෙන් කිරීමෙන් පසු ඉතිරිව පවතින බෙදාහැරිය හැකි ඉපැයීම්වලින් සියයට සියයකට සමාන මුදලක් පොදු සංවිත ගිණුමට බැර කරනු ලැබිය යුතුය.
 - (ඇ) ඉහත විධිවිධාන වලට අනුකූලව කටයුතු කිරීමෙන් පසු ඉතිරිව පවතින බෙදා හැරිය හැකි ඉපැයීම්, අමාත්‍යවරයා විමසා පාලක මණ්ඩලය තීරණය කරන පරිදි මුදල් වර්ෂය අවසානයට ආණ්ඩුව විසින් මහ බැංකුවට ගෙවිය යුතුව තිබෙන යම් බැඳීම් පියවා අවසන් කිරීම සඳහා යොදා ගැනීම හෝ ඒකාබද්ධ අරමුදලට ගෙවා බැරකිරීම හෝ සිදු කරනු ලැබිය යුතුය.

අයිතමය	රු. '000	රු. '000
ii කොටස - බෙදාහැරිය හැකි ලාභය/අලාභය		
ගැලපුම් කරන ලද බෙදාහැරිය හැකි ලාභය (i කොටසින්)		103,035,638
අඩු කළා: සංවිත සඳහා මාරු කිරීම් (ශ්‍රී.ලං.ම.බැ පනත අනුව)		
(අ) පශ්චාත් සේවක ප්‍රතිලාභ පිරිවැයෙන් සියයට පනහකට සමාන අගයක් විශේෂ සංවිතයක් වෙත මාරු කිරීම (ශ්‍රී.ලං.ම.බැ පනතේ 95 (1) (අ) වගන්තිය ප්‍රකාරව)	(261,165)	
(ආ) ශ්‍රී.ලං.ම.බැ පනතේ 95 (1) (ආ) වගන්තිය ප්‍රකාරව ගෙවා නිමි ප්‍රාග්ධනය සහ පොදු සංවිත, මහ බැංකුවේ මුළු මුදල්මය බැරකම්වලින් යටත් පිරිසෙයින් සියයට හයක් වන ලෙසට පොදු සංවිතයට මාරු කිරීම්.	(57,789,288)	(58,050,453)
ඒකාබද්ධ අරමුදලට බැර කිරීම සඳහා පවතින ලාභය		44,985,186
අඩු කළා: 2025 දෙසැම්බර් 31 දිනට ආණ්ඩුව විසින් මහ බැංකුවට ගෙවිය යුතුව තිබෙන බැඳීම් (රුපියල් බැඳීම් පමණි)		(3,035,612)
ඒකාබද්ධ අරමුදලට බැර කිරීම සඳහා පවතින ඉතිරි ශේෂය		41,949,573

ඉහත පියවා ගන්නා ලද ආණ්ඩුව විසින් මහ බැංකුවට ගෙවිය යුතු බැඳීම් වන රු. බිලියන 3.04 ට අමතරව මහ බැංකුව විසින් ආණ්ඩුව වෙනුවෙන් දරණ ලද තවත් ඇ.එ.ජ ඩොලර් 4,306,167.73 ක්, යුරෝ 4,835.87 ක් සහ බ්‍රිතාන්‍ය පවුම් 10,821.00 ක මුදලක් මහ බැංකුව වෙත ඇ.එ.ජ ඩොලර් වලින් පියවීමට කැබිනට් අනුමැතිය හිමිවී ඇත.

මූල්‍ය ප්‍රකාශවලට අදාළ සටහන්

35 මූල්‍ය වත්කම්වලින් පොලී ආදායම

දෙසැම්බර් 31 දිනෙන් අවසන් වසර සඳහා	2025 රු. '000	2024 රු. '000
විදේශීය මූල්‍ය වත්කම්වලින් ඉපයූ පොලී ආදායම		
මුදල් හා කෙටිකාලීන තැන්පතු	21,948,971	24,147,419
මූල්‍ය වත්කම්	29,733,995	21,787,768
විදේශීය මූල්‍ය වත්කම්වලින් ඉපයූ මුළු පොලී ආදායම	51,682,966	45,935,187
දේශීය මූල්‍ය වත්කම්වලින් ඉපයූ පොලී ආදායම		
ශ්‍රී ලංකා රජයේ සුරැකුම්පත්	194,705,933	203,462,124
ප්‍රතිවිකුණුම් ගිවිසුම් මත මිලදීගත් සුරැකුම්	472,902	9,801,653
අනිකුත් ණය සහ අන්තිකාරම්	1,282,097	1,633,517
බැංකුවලට ලබාදුන් ද්‍රවශීලතා ආධාරක පහසුකම්වලින් ලද පොලී ආදායම	-	1,593,933
අනිකුත් වත්කම් වලින් ලද පොලී ආදායම	3,348,039	2,911,333
දේශීය මූල්‍ය වත්කම් වලින් ඉපයූ මුළු පොලී ආදායම	199,808,971	219,402,560
මුළු මූල්‍ය වත්කම්වලින් ඉපයූ මුළු පොලී ආදායම	251,491,937	265,337,747

2025 වසර තුළ දී සඵල පොලී අනුපාත ක්‍රමය භාවිතයෙන් ගණනය කරන ලද මුළු පොලී ආදායම රු. මිලියන 224,293.25 (2024 රු. මිලියන 225,094.25).

36 විදේශ සංවිත ආයෝජන ක්‍රියාකාරකම්වලින් සහ වෙළඳපොළ මෙහෙයුම් කටයුතුවලින් ලැබූ වාසිය/(පාඩුව).

36.1 විදේශ සංවිත ආයෝජන ක්‍රියාකාරකම්වලින් ලැබූ වාසිය/(පාඩුව)

දෙසැම්බර් 31 දිනෙන් අවසන් වසර සඳහා	2025 රු. '000	2024 රු. '000
උපලබ්ධි නොවූ මිල ප්‍රකාශගණනයන්ගෙන් සිදු වූ වාසිය/(පාඩුව)		
රන්	8,636,539	2,270,947
විදේශ විනිමය සහ මුදල් හුවමාරු	-	12,378,717
විදේශ සුරැකුම්පත්	251,561	-
	8,888,100	14,649,664
මිල වෙනස්වීම්වලින් සිදු වූ උපලබ්ධි වාසිය/(පාඩුව)		
විදේශ විනිමය සහ මුදල් හුවමාරු	2,744,559	8,248,687
විදේශ සුරැකුම්පත්	2,272,553	249,166
	5,017,112	8,497,853
විදේශ සංවිත ආයෝජන මෙහෙයුම් කටයුතුවලින් ලැබූ වාසිය/(පාඩුව)	13,905,212	23,147,517

මූල්‍ය ප්‍රකාශවලට අදාළ සටහන්

36.2 වෙළඳපොළ මෙහෙයුම් කටයුතුවලින් ලැබූ වාසිය/(පාඩුව)

	2025 රු. '000	2024 රු. '000
උපලබ්ධි නොවූ මිල ප්‍රකාශනත්‍යයන්ගෙන් සිදුවූ වාසිය/(පාඩුව)		
විදේශ විනිමය සහ මුදල් හුවමාරු	(11,597,766)	21,554,732
	(11,597,766)	21,554,732
මිල වෙනස්වීම්වලින් සිදුවූ උපලබ්ධි වාසිය/(පාඩුව)		
විදේශ විනිමය සහ මුදල් හුවමාරු	(8,059,661)	19,913,032
	(8,059,661)	19,913,032
වෙළඳපොළ මෙහෙයුම් කටයුතුවලින් ලැබූ වාසිය/(පාඩුව)	(19,657,427)	41,467,764
	2025 රු. '000	2024 රු. '000
විදේශ විනිමය සහ මුදල් හුවමාරු වෙනස්වීම්		
ආරම්භක ශුද්ධ වත්කම්/(බැරකම්) තත්ත්වය	(9,239,225)	(43,172,674)
අවසාන ශුද්ධ වත්කම්/(බැරකම්) තත්ත්වය	(28,634,409)	(9,239,225)
2025 වසරේ දී ජපන් යෙන් වලින් තිබී කල්පිරුණු විදේශ විනිමය සහ මුදල් හුවමාරුවලින් ලද උපලබ්ධි නොවූ ප්‍රකාශන වාසිය ආපසු හැරවීම මගින් මිල වෙනස්වීම් වලින් සිදුවූ උපලබ්ධි වාසියට ගැළපීම	7,797,418	-
උපලබ්ධි නොවූ මිල ප්‍රකාශනත්‍යයන්ගෙන් සිදුවූ වාසිය/(පාඩුව) විදේශ විනිමය සහ මුදල් හුවමාරු	(11,597,766)	33,933,449
	2025 රු. '000	2024 රු. '000
විදේශ විනිමය සහ මුදල් හුවමාරුවල අවසාන ශුද්ධ වත්කම්/(බැරකම්) තත්ත්වයේ වෙනස්වීම්		
ව්‍යුත්පන්න මූල්‍ය උපකරණ - වත්කම්	16,039	27,957,163
ව්‍යුත්පන්න මූල්‍ය උපකරණ - වගකීම්	28,650,448	37,196,388
ශුද්ධ වත්කම්/(බැරකම්) තත්ත්වය	(28,634,409)	(9,239,225)

මූල්‍ය ප්‍රකාශවලට අදාළ සටහන්

37 මූල්‍ය බැරකම්වලින් පොලී වියදම්

දෙසැම්බර් 31 දිනෙන් අවසන් වසර සඳහා	2025 රු. '000	2024 රු. '000
විදේශීය මූල්‍ය බැරකම් මත වූ පොලී වියදම්		
ජාත්‍යන්තර මූල්‍ය අරමුදල සම්බන්ධ වගකීම්	18,834,012	25,629,871
අනෙකුත් ගෙවිය යුතු විදේශීය මුදල්	26,295,417	55,793,114
විදේශීය මූල්‍ය බැරකම් මත වූ මුළු පොලී වියදම	45,129,429	81,422,985
දේශීය මූල්‍ය බැරකම් මත වූ පොලී වියදම්		
නිත්‍ය තැන්පතු පහසුකම්	10,383,902	12,025,820
අන්තර් දැමූ තැන්පතු	2,073,460	2,458,313
විවිධ පොලී වියදම්	1,068,361	609,521
දේශීය මූල්‍ය බැරකම් මත වූ මුළු පොලී වියදම	13,525,723	15,093,654
මූල්‍ය බැරකම් මත වූ මුළු පොලී වියදම	58,655,152	96,516,639

38 මූල්‍ය වත්කම් මත අපේක්ෂිත ණය අලාභ (අය කිරීම්)/හැරවුම්

දෙසැම්බර් 31 දිනෙන් අවසන් වසර සඳහා	සටහන්	2025 රු. '000	2024 රු. '000
විදේශීය මූල්‍ය වත්කම්			
ක්‍රමයෙන් පිරිවැයට වූ මූල්‍ය වත්කම්			
මුදල් සහ මුදල් සමානාදිය	8.2	754,723	(342,731)
ජා.මු.අ. සම්බන්ධ වත්කම්	11.4	9	(2)
අනෙකුත් විස්තීර්ණ ආදායම තුළින් සාධාරණ අගයට වූ සුරැකුම්පත්	9.2	395,960	(1,391,590)
විදේශීය මූල්‍ය වත්කම් මත මුළු අපේක්ෂිත ණය අලාභ (අය කිරීම්)/හැරවුම්		1,150,692	(1,734,322)
දේශීය මූල්‍ය වත්කම්			
ක්‍රමයෙන් පිරිවැයට වූ මූල්‍ය වත්කම්			
බැංකු සඳහා දෙන ලද ණය	15.2	425	(7,468)
නාමිකරණය කරන ලද අරමුදල් මගින් කල ආයෝජන	17.1 සහ 17.2	(62)	(69)
ණය ඇපකර සඳහා වෙන්කිරීම්	32.2	(8,833)	12,352
දේශීය මූල්‍ය වත්කම් මත මුළු අපේක්ෂිත ණය අලාභ අය කිරීම්		(8,470)	4,815
මූල්‍ය වත්කම් මත මුළු අපේක්ෂිත ණය අලාභ (අය කිරීම්)/හැරවුම්		1,142,222	(1,729,507)

39 අනෙකුත් ආදායම්

දෙසැම්බර් 31 දිනෙන් අවසන් වසර සඳහා	2025 රු. '000	2024 රු. '000
ලාභාංශ ආදායම - සම්බන්ධිත පාර්ශ්ව	197,535	189,465
ප්‍රදානවලින් ලද වත්කම්වල ක්‍රමක්ෂය	1	28
මූල්‍ය ආයතනයන්ට අදාළ බලපත්‍ර ගාස්තු	756,900	749,950
කුලී ආදායම්	223,023	188,744
තත්කාලීන දළ පියවුම් පද්ධතියෙහි සහභාගීකරුවන්ගෙන් අයකරන ලද ගාස්තු	94,180	90,008
විවිධ ආදායම්	189,030	238,833
මුළු අනෙකුත් ආදායම්	1,460,669	1,457,028

මූල්‍ය ප්‍රකාශවලට අදාළ සටහන්

39.1 අනෙකුත් වියදම්

දෙසැම්බර් 31 දිනෙන් අවසන් වසර සඳහා	2025 රු. '000	2024 රු. '000
විදේශ ශ්‍රමික ප්‍රේෂණ සඳහා වූ දිරිගැන්වීම්	-	387,009
	-	387,009

විධිමත් අරමුදල් මාරුකිරීමේ මාර්ග හරහා වැඩි වශයෙන් ශ්‍රමිකයන්ගේ ප්‍රේෂණ දිරිගැන්වීමේ අරමුණින්, ශ්‍රී ලංකා මහ බැංකුව විදේශයන්හි සේවය කරන ශ්‍රී ලාංකිකයන් සඳහා ශ්‍රමිකයන්ගේ ප්‍රේෂණ සඳහා දරණ ගනුදෙනු පිරිවැය ප්‍රතිපූරණය කරමින් දිරිගැන්වීමක් ලබාදීමට තීරණය කරන ලදී. ඒ අනුව, 2024 වර්ෂයේදී බලපත්‍රලාභී බැංකු වෙත මහ බැංකුව විසින් ප්‍රතිපූරණය කරන ලද මුළු ගනුදෙනු පිරිවැය වෙනත් වියදම් යටතේ අනාවරණය කර ඇත.

40 සේවක මණ්ඩල වියදම්

දෙසැම්බර් 31 දිනෙන් අවසන් වසර සඳහා	2025 රු. '000	2024 රු. '000
චේතන, වැටුප් සහ අනෙකුත් සේවක මණ්ඩල වියදම්	11,051,292	10,517,344
නිශ්චිත දායක සැලසුම් පිරිවැය	2,919,517	4,790,845
පශ්චාත් සේවක නිශ්චිත ප්‍රතිලාභ සැලසුම් පිරිවැය	(1,231,639)	(91,918)
මුළු සේවක මණ්ඩල වියදම්	12,739,170	15,216,271

41 පරිපාලන හා අනිකුත් වියදම්

දෙසැම්බර් 31 දිනෙන් අවසන් වසර සඳහා	2025 රු. '000	2024 රු. '000
අලුත්වැඩියා සහ නඩත්තු	1,965,469	1,786,920
රොයිටර්, බ්ලූම්බර්ග්, SWIFT ආදිය වෙනුවෙන් මෙහෙයුම් වියදම්	470,911	268,006
ගමනාගමන වියදම්	99,055	64,366
කුලී වියදම්	56	236
මුද්‍රණ වියදම්	37,904	29,363
ව්‍යවස්ථාපිත විගණන ගාස්තු	10,856	9,499
පාලක මණ්ඩලයේ/අනුකමිටු සාමාජිකයින්ට පාරිශ්‍රමිකය	15,764	12,250
ප්‍රචාරණ වියදම්	105,043	56,142
උපදේශාත්මක, සන්නිවේදන සහ වෘත්තිමය ගාස්තු	151,254	205,434
කල්බදු වගකීම් සඳහා පොලී වියදම්	1,987	2,530
විවිධ වියදම්	594,003	441,385
මුළු පරිපාලන හා අනිකුත් වියදම්	3,452,302	2,876,131

මූල්‍ය ප්‍රකාශවලට අදාළ සටහන්

42 බදු

2017 අංක 24 දරන දේශීය ආදායම් පනතේ වගන්ති 9 (1) ප්‍රකාරව හා 2021 අංක 10 දරන දේශීය ආදායම් (සංශෝධිත) පනත, 2022 අංක 45 දරන දේශීය ආදායම් (සංශෝධිත) පනත හා 2023 අංක 04 දරන දේශීය ආදායම් (සංශෝධිත) පනත්වල සංශෝධිත ප්‍රකාරව ශ්‍රී ලංකා මහ බැංකුවට ආදායම් බදු ගෙවීම සඳහා වගකීමක් නොමැත.

2025 වසර තුළදී, බැංකුව කිසිදු බදු මුදලක් ගෙවා නොමැත. (2024 - නැත)

43 මෙහෙයුම් ලාභය මෙහෙයුම් මුදල් ප්‍රවාහය සමඟ සැසඳීම

දෙසැම්බර් 31 දිනෙන් අවසන් වසර සඳහා	2025 රු. '000	2024 රු. '000
මෙහෙයුම් ක්‍රියාකාරකම්වලින් වාර්තා කළ ලාභය/(අලාභය)	193,147,076	274,791,135
එකතුවල/(අඩුකළ): මුදල් නොවන අයිතම		
ක්ෂයවීම් හා ක්‍රමක්ෂය	855,935	798,226
ශ්‍රී ලංකා රජයේ සුරැකුම්පත්වල ක්‍රමක්ෂය	(283,340)	(410,505)
දේශීය මුදල් ආයෝජන කළමනාකරණ මගින් ලැබියයුතු පොලිය	(3,048,321)	(2,855,316)
ස්ථාවර තැන්පතු මත ලැබියයුතු පොලිය	79,334	507,390
අයකරගත නොහැකි ලැබීම් කපාහැරීම	(106,446)	-
නියමිත සේවක ප්‍රතිලාභ සැලසුම් සඳහා වන ශුද්ධ වෙන්කිරීම්	(1,790,392)	1,202,263
උපලබ්ධි නොවූ දළ විදේශ විනිමය ලාභය	3,161,911	(65,189,980)
දේපළ පිරිසක හා උපකරණ විකිණීමෙන් ලද (ලාභය)/අලාභය	(26,212)	(1,729)
වෙන්කිරීම් හා උපවිනයන්	1,749,483	(1,538,777)
මූල්‍ය වත්කම් මත අපේක්ෂිත ණය අලාභ වෙන්කිරීම	(1,142,223)	1,729,506
විලම්භිත ප්‍රදාන	7,746	4,693
සෙමින් වලනය වන්නා වූ තොග සඳහා වෙන්කිරීම	54	-
ස්ථාවර ආදායම් සුරැකුම්පත් ක්‍රමක්ෂය වියදම්	(7,116,656)	(10,082,708)
ප්‍රා. සං. දෙපාර්තමේන්තුවේ ශුද්ධ වත්කම් අවශෝෂණයෙන් ලද අනෙකුත් ආදායම්	-	(5,999)
දේශීය ණය ප්‍රශස්තකරණයෙන් එකඳින ලාභය/(පාඩුව)	(2,744,703)	(4,168,300)

මූල්‍ය ප්‍රකාශවලට අදාළ සටහන්

දෙසැම්බර් 31 දිනෙන් අවසන් වසර සඳහා	2025 රු. '000	2024 රු. '000
එකතුවල/(අඩුකළා): අනෙකුත් කාරක ප්‍රාග්ධන අයිතමයන්ගේ වෙනස්වීම්		
නොගවල අඩුවීම	971,130	594,460
ලැබිය යුතු පොලිය අඩුවීම	(2,140,252)	(4,206,458)
විවිධ බැරකම්වල වැඩිවීම	(507,193)	(1,996,725)
ගෙවිය යුතු පොලිය වැඩිවීම	2,450,165	(520,696)
අනෙකුත් ලැබීම් වැඩිවීම	(2,966,794)	(7,696,869)
ප්‍රතිචක්‍ෂුම් ගිවිසුම් යටතේ මිලදීගත් සුරැකුම්පත්වල (වැඩිවීම)/අඩුවීම	25,087,671	307,757,018
එකතුවල/(අඩුකළා) ආයෝජන සහ මූල්‍ය ක්‍රියාකාරකම්		
ශුද්ධ උපලබ්ධි නොවූ වෙළඳපොළ අගය වෙනස්වීම	10,507,084	(36,204,396)
මෙහෙයුම් ක්‍රියාකාරකම්වලින් ලද ශුද්ධ මුදල් ප්‍රවාහය	216,145,057	452,506,233

44 රජයේ ගනුදෙනු මත සංසරණ මුදල් ශුද්ධ නිකුත්/(ආපසු ගැනීම්)

දෙසැම්බර් 31 දිනෙන් අවසන් වසර සඳහා	2025 රු. '000	2024 රු. '000
ශ්‍රී ලංකා රජයේ සුරැකුම්පත් මිලදී ගැනීම	(1,741,358)	(306,606,037)
රජය සහ රජයේ ආයතන සමඟ ශේෂ (වැඩිවීම)/අඩුවීම	(6,370,170)	538,293
	(8,111,528)	(306,067,744)

45 බැංකු සහ මූල්‍ය ආයතනයන්ගේ ගනුදෙනු මත සංසරණ මුදල් ශුද්ධ නිකුත්/(ආපසු ගැනීම්)

දෙසැම්බර් 31 දිනෙන් අවසන් වසර සඳහා	2025 රු. '000	2024 රු. '000
බැංකු හා මූල්‍ය ආයතනයන්ගේ තැන්පතු අඩුවීම/(වැඩිවීම)	(46,753,134)	(38,474,372)
	(46,753,134)	(38,474,372)

මූල්‍ය ප්‍රකාශවලට අදාළ සටහන්

46 අරමුදල්කරණයේ සංකේන්ද්‍රණය වීම

වාර්තා කරන දිනයට බැංකුවේ අරමුදල්කරණයේ සංකේන්ද්‍රණය වීම පහත පරිදිය.

46.1 2025 දෙසැම්බර් 31 දිනට ශේෂය

	ශ්‍රී ලංකා රජය රු. '000	ශ්‍රී ලංකා මහජනයා රු. '000	ශ්‍රී ලංකා වාණිජ බැංකු රු. '000
විදේශීය මූල්‍ය වත්කම්			
මුදල් හා මුදල් සමානයන්	-	-	-
ලාභ හෝ අලාභ තුළින් සාධාරණ මිලට ඇති සුරැකුම්පත්	-	-	-
අනෙකුත් විස්තීරණ ආදායම තුළින් සාධාරණ මිලට ඇති සුරැකුම්පත්	-	-	-
ව්‍යුත්පන්න මූල්‍ය උපකරණ	-	-	16,039
ජාත්‍යන්තර මූල්‍ය අරමුදල	-	-	-
අනෙකුත් ලැබිය යුතු දෑ	1,341,167	-	-
මුළු විදේශීය මූල්‍ය වත්කම්	1,341,167	-	16,039
දේශීය මූල්‍ය වත්කම්			
ශ්‍රී ලංකා රජයේ සුරැකුම්පත්	1,834,889,192	-	-
ප්‍රතිවිකුණුම් ගිවිසුම් යටතේ මිලදීගත් සුරැකුම්පත්	-	-	1,107,251
මූල්‍ය හා අනෙකුත් ආයතනයන්හි ගිණිකරු ප්‍රාග්ධන ආයෝජන	-	-	-
බැංකු සඳහා දෙන ලද ණය	-	-	5,418,490
විශ්‍රාම වැටුප් හා අනෙකුත් පශ්චාත් සේවක ප්‍රතිලාභ සැලසුම්	-	-	-
අනෙකුත් වත්කම්	29,989,728	-	3,091,505
මුළු දේශීය මූල්‍ය වත්කම්	1,864,878,920	-	9,617,246
මුළු මූල්‍ය වත්කම්	1,866,220,087	-	9,633,285
විදේශීය මූල්‍ය නොවන වත්කම්			
රන්	-	-	-
	-	-	-
මූල්‍ය නොවන වත්කම්			
තොගය	-	-	-
අනෙකුත් ලැබිය යුතු දෑ හා කලින් ගෙවීම්	-	-	-
දේපළ පිරිසක හා උපකරණ	-	-	-
අස්පාශ්‍ය වත්කම්	-	-	-
මුළු මූල්‍ය නොවන වත්කම්	-	-	-
මුළු වත්කම්	1,866,220,087	-	9,633,285

මූල්‍ය ප්‍රකාශවලට අදාළ සටහන්

විදේශීය රජය රු. '000	විදේශීය මහබැංකු රු. '000	විදේශීය බැංකු හා මූල්‍ය ආයතන රු. '000	අධි ජාතික මූල්‍ය ආයතන රු. '000	අනෙකුත් රු. '000	එකතුව රු. 000
154,808,122	466,275,660	170,152,037	326,781,693	-	1,118,017,512
71,813,480	-	20,218,687	3,415,352	-	95,447,519
636,441,211	-	-	239,511,574	-	875,952,785
-	-	-	-	-	16,039
-	-	-	246,363,338	-	246,363,338
-	-	58	-	-	1,341,225
863,062,813	466,275,660	190,370,782	816,071,957	-	2,337,138,418
-	-	-	-	-	1,834,889,192
-	-	-	-	-	1,107,251
-	-	-	-	46,834	46,834
-	-	-	-	-	5,418,490
-	-	-	-	17,568,400	17,568,400
-	-	-	-	9,790,816	42,872,049
-	-	-	-	27,406,050	1,901,902,216
863,062,813	466,275,660	190,370,782	816,071,957	27,406,050	4,239,040,634
-	26,705,749	-	-	-	26,705,749
-	26,705,749	-	-	-	26,705,749
-	-	-	-	3,868,196	3,868,196
-	-	-	-	4,877,338	4,877,338
-	-	-	-	23,739,905	23,739,905
-	-	-	-	235,548	235,548
-	26,705,749	-	-	32,720,987	59,426,736
863,062,813	492,981,409	190,370,782	816,071,957	60,127,037	4,298,467,370

මූල්‍ය ප්‍රකාශවලට අදාළ සටහන්

46.2 2024 දෙසැම්බර් 31 දිනට ශේෂය

	ශ්‍රී ලංකා රජය රු. '000	ශ්‍රී ලංකා මහජනයා රු. '000	ශ්‍රී ලංකා වාණිජ බැංකු රු. '000
විදේශීය මූල්‍ය වත්කම්			
මුදල් හා මුදල් සමානයන්	-	-	-
අනෙකුත් විස්තීර්ණ ආදායම් තුළින් සාධාරණ මිලට ඇති සුරැකුම්පත්	-	-	-
ව්‍යුත්පන්න මූල්‍ය උපකරණ	-	-	20,159,745
ජාත්‍යන්තර මූල්‍ය අරමුදල	-	-	-
මුළු විදේශීය මූල්‍ය වත්කම්	-	-	20,159,745
දේශීය මූල්‍ය වත්කම්			
ශ්‍රී ලංකා රජයේ සුරැකුම්පත්	1,748,873,060	-	-
ප්‍රතිවිකුණුම් ගිවිසුම් යටතේ මිලදීගත් සුරැකුම්පත්	-	-	26,194,922
මූල්‍ය හා අනෙකුත් ආයතනයන්හි හිමිකරු ප්‍රාග්ධන ආයෝජන	-	-	-
බැංකු සඳහා දෙන ලද ණය	-	-	9,561,430
විශ්‍රාම වැටුප් හා අනෙකුත් පශ්චාත් සේවක ප්‍රතිලාභ සැලසුම්	-	-	-
අනෙකුත් වත්කම්	43,279,509	-	548,522
මුළු දේශීය මූල්‍ය වත්කම්	1,792,152,569	-	36,304,874
මුළු මූල්‍ය වත්කම්	1,792,152,569	-	56,464,619
විදේශීය මූල්‍ය නොවන වත්කම්			
රන්	-	-	-
	-	-	-
මූල්‍ය නොවන වත්කම්			
නොගය	-	-	-
අනෙකුත් ලැබිය යුතු දෑ හා කලින් ගෙවීම්	-	-	-
දේපළ පිරිසක හා උපකරණ	-	-	-
අස්පාශ්‍ය වත්කම්	-	-	-
මුළු මූල්‍ය නොවන වත්කම්	-	-	-
මුළු වත්කම්	1,792,152,569	-	56,464,619

මූල්‍ය ප්‍රකාශවලට අදාළ සටහන්

විදේශීය රජය රු. '000	විදේශීය මහබැංකු රු. '000	විදේශීය බැංකු හා මූල්‍ය ආයතන රු. '000	අධි ජාතික මූල්‍ය ආයතන රු.'000	අනෙකුත් රු. '000	එකතුව රු. 000
87,034,541	581,074,086	250,580,264	144,839,384	-	1,063,528,275
339,992,275	-	-	332,469,475	-	672,461,750
-	-	-	7,797,418	-	27,957,163
-	-	-	222,876,069	-	222,876,069
1,008,100,902	581,074,086	250,580,264	707,982,346	-	1,986,823,257
-	-	-	-	-	1,748,873,060
-	-	-	-	-	26,194,922
-	-	-	-	46,834	46,834
-	-	-	-	-	9,561,430
-	-	-	-	9,062,661	9,062,661
-	-	-	-	8,949,113	52,777,144
-	-	-	-	18,058,608	1,846,516,051
1,008,100,902	581,074,086	250,580,264	707,982,346	18,058,608	3,833,339,308
-	11,629,873	-	-	-	11,629,873
-	11,629,873	-	-	-	11,629,873
-	-	-	-	4,839,378	4,839,378
-	-	-	-	2,294,558	2,294,558
-	-	-	-	23,489,058	23,489,058
-	-	-	-	515,650	515,650
-	11,629,873	-	-	31,138,644	42,768,517
1,008,100,902	592,703,959	250,580,264	707,982,346	49,197,252	3,876,107,825

මූල්‍ය ප්‍රකාශවලට අදාළ සටහන්

46.3 2025 දෙසැම්බර් 31 දිනට ශේෂය

	ශ්‍රී ලංකා රජය රු. '000	ශ්‍රී ලංකා මහජනයා රු. '000	ශ්‍රී ලංකා වාණිජ බැංකු රු. '000
විදේශීය මූල්‍ය බැරකම්			
බැංකු සහ මූල්‍ය ආයතන	407,124	-	-
ව්‍යුත්පන්න මූල්‍ය උපකරණ	-	-	28,650,448
ජාත්‍යන්තර මූල්‍ය අරමුදල	-	-	-
අනෙකුත් විදේශීය බැරකම්	-	-	-
අනෙකුත්	162,515,866	-	-
මුළු විදේශීය මූල්‍ය බැරකම්	162,922,990	-	28,650,448
දේශීය මූල්‍ය බැරකම්			
බැංකු හා මූල්‍ය ආයතන විසින් තැන්පතු	-	-	214,593,648
රජය හා රජයේ ආයතන විසින් තැන්පතු	7,904,966	201	-
ප්‍රතිමිලදී ගැනීමේ එකඟතාවය මත අලෙවිකල සුරැකුම්පත්	-	-	176,322,112
සංසරණයේ ඇති මුදල	-	1,568,938,866	-
අනෙකුත් ගෙවිය යුතු දෑ	364,296	-	-
විශ්‍රාම වැටුප් හා අනෙකුත් පශ්චාත් සේවක ප්‍රතිලාභ සැලසුම්	-	-	-
මුළු දේශීය මූල්‍ය බැරකම්	8,269,262	1,568,939,067	390,915,760
මුළු මූල්‍ය බැරකම්	171,192,252	1,568,939,067	419,566,208
අනෙකුත් බැරකම්			
විලම්භිත ප්‍රදාන	-	-	-
විවිධ බැරකම් හා උපචිතයන්	-	-	-
මුළු අනෙකුත් බැරකම්	-	-	-
මුළු බැරකම්	171,192,252	1,568,939,067	419,566,208

මූල්‍ය ප්‍රකාශවලට අදාළ සටහන්

විදේශීය රජය රු. '000	විදේශීය මහබැංකු රු. '000	විදේශීය බැංකු හා මූල්‍ය ආයතන රු. '000	අධි ජාතික මූල්‍ය ආයතන රු.'000	අනෙකුත් රු. '000	එකතුව රු. 000
-	-	-	1,850,101	2,030,567	4,287,792
-	-	-	-	-	28,650,448
-	-	-	799,898,325	-	799,898,325
-	642,153,677	-	-	-	642,153,677
-	-	-	35,983	41,660,795	204,212,644
-	642,153,677	-	801,784,409	43,691,362	1,679,202,886
-	-	-	-	13,106,439	227,700,087
-	-	-	-	-	7,905,167
-	-	-	-	-	176,322,112
-	-	-	-	-	1,568,938,866
-	-	-	-	34,157,145	34,521,441
-	-	-	-	8,002,998	8,002,998
-	-	-	-	55,266,582	2,023,390,671
-	642,153,677	-	801,784,409	98,957,944	3,702,593,557
-	-	-	-	14,913	14,913
-	-	-	-	525,430	525,430
-	-	-	-	540,343	540,343
-	642,153,677	-	801,784,409	99,498,287	3,703,133,900

මූල්‍ය ප්‍රකාශවලට අදාළ සටහන්

46.4 2024 දෙසැම්බර් 31 දිනට ශේෂය

	ශ්‍රී ලංකා රජය රු. '000	ශ්‍රී ලංකා මහජනයා රු. '000	ශ්‍රී ලංකා වාණිජ බැංකු රු. '000
විදේශීය මූල්‍ය බැරකම්			
බැංකු සහ මූල්‍ය ආයතන	918,442	-	-
ව්‍යුත්පන්න මූල්‍ය උපකරණ	-	-	37,196,388
ජාත්‍යන්තර මූල්‍ය අරමුදල	-	-	-
අනෙකුත් විදේශීය බැරකම්	-	-	-
අනෙකුත්	75,390,058	-	-
මුළු විදේශීය මූල්‍ය බැරකම්	76,308,500	-	37,196,388
දේශීය මූල්‍ය බැරකම්			
බැංකු හා මූල්‍ය ආයතන විසින් තැන්පතු	-	-	167,923,148
රජය හා රජයේ ආයතන විසින් තැන්පතු	1,534,820	176	-
ප්‍රතිමිලදී ගැනීමේ එකඟතාවය මත අලෙවිකල සුරැකුම්පත්	-	-	194,337,033
සංසරණයේ ඇති මුදල්	-	1,358,722,883	-
අනෙකුත් ගෙවිය යුතු දෑ	388,712	-	-
විශ්‍රාම වැටුප් හා වෙනත් පශ්චාත් සේවක ප්‍රතිලාභ සැලසුම්	-	-	-
මුළු දේශීය මූල්‍ය බැරකම්	1,923,532	1,358,723,059	362,260,181
මුළු මූල්‍ය බැරකම්	78,232,032	1,358,723,059	399,456,569
අනෙකුත් බැරකම්			
විලම්භිත ප්‍රදාන	-	-	-
විවිධ බැරකම් හා උපවිනයන්	-	-	-
මුළු අනෙකුත් බැරකම්	-	-	-
මුළු බැරකම්	78,232,032	1,358,723,059	399,456,569

මූල්‍ය ප්‍රකාශවලට අදාළ සටහන්

විදේශීය රජය රු. '000	විදේශීය මහබැංකු රු. '000	විදේශීය බැංකු හා මූල්‍ය ආයතන රු. '000	අධි ජාතික මූල්‍ය ආයතන රු.'000	අනෙකුත් රු. '000	එකතුව රු. 000
-	-	-	-	120,176	1,038,618
-	-	-	-	-	37,196,388
-	-	-	781,616,569	-	781,616,569
-	868,551,340	-	-	-	868,551,340
-	-	-	34,158	29,551,040	104,975,256
-	868,551,340	-	781,650,727	29,671,216	1,793,378,171
-	-	-	-	13,023,805	180,946,953
-	-	-	-	-	1,534,996
-	-	-	-	-	194,337,033
-	-	-	-	-	1,358,722,883
-	-	-	-	29,782,839	30,171,551
-	-	-	-	7,444,769	7,444,769
-	-	-	-	50,251,413	1,773,158,185
-	868,551,340	-	781,650,727	79,922,629	3,566,536,356
-	-	-	-	7,168	7,168
-	-	-	-	1,051,139	1,051,139
-	-	-	-	1,058,307	1,058,307
-	868,551,340	-	781,650,727	80,980,936	3,567,594,663

මූල්‍ය ප්‍රකාශවලට අදාළ සටහන්

47 අවදානම් කළමනාකරණය හා අනුකූලතාව

ශ්‍රී ලංකා මහ බැංකුව සිය ප්‍රතිපත්ති අරමුණු කරා ළඟා වීමේ දී, දේශීය හා ජාත්‍යන්තර මූල්‍ය වෙළඳපොළවල් සමඟ සක්‍රීයව සම්බන්ධ වන අතර, එම නිසා එහි මූල්‍ය වෙළඳපළ මෙහෙයුම්වලින් පැනනගින ණය අවදානම, වෙළඳපළ අවදානම හා ද්‍රවශීලතා අවදානම වැනි මූල්‍ය අවදානම්වලට නිරාවරණය වේ. එවැනි අවදානම් සිදුවීම, මූල්‍ය තත්වය, කීර්තිය සහ පරමාර්ථ ළඟා කර ගැනීම කෙරෙහි අහිතකර ලෙස බලපෑ හැකි බැවින් විධිමත්ව සැලසුම් කළ අවදානම් කළමනාකරණ රාමුවක් ස්ථාපිත කිරීම අත්‍යවශ්‍ය වේ. ඒ අනුව ශ්‍රී ලංකා මහ බැංකුව මුහුණ දෙන අවදානම් නිසි පරිදි කළමනාකරණය කරන බව සහතික කිරීම සඳහා බැංකුව විසින් ආයතනික අවදානම් කළමනාකරණ රාමුවක් (ERM) ස්ථාපිත කරන ලදී.

අවදානම් යහපාලන රාමුව, අවදානම් පාලන ව්‍යුහය හා අවදානම් කළමනාකරණය ව්‍යුහයකින් සමන්විත වන අතර බැංකුව විසින් මුහුණ දෙනු ලබන මූල්‍යමය මෙන්ම මූල්‍යමය නොවන අවදානම් මෙමඟින් ආවරණය වේ. අවදානම් පාලන ව්‍යුහය, පාලක මණ්ඩලයෙන්ද, මූල්‍ය ප්‍රතිපත්ති මණ්ඩලයෙන්ද, පාලක මණ්ඩල අවදානම් අධීක්ෂණ කමිටුව සහ විගණන කමිටුව යන අනුකමිටු දෙකෙන් ද සමන්විත වේ. පාලක මණ්ඩලය විසින් බැංකුවේ සමස්ත අවදානම් කළමනාකරණ ක්‍රියාවලිය සඳහා මූලිකත්වය හා අවසාන වගකීම ද දරනු ලබයි.

පාලක මණ්ඩලයේ විධිමත් නියෝජනයක් තුළින් පාලක මණ්ඩල අවදානම් අධීක්ෂණ කමිටුව ශ්‍රී ලංකා මහ බැංකුවේ සමස්ත අවදානම් කළමනාකරණ කාර්යයන් අධීක්ෂණය කරන අතර, බැංකුවේ අවදානම් කළමනාකරණය

කෙරෙහි විශේෂ අවධානයක් සහතික කිරීමට පාලක මණ්ඩලයට සහාය ලබා දේ. මූල්‍ය අවදානම් කළමනාකරණ ව්‍යුහය, මූල්‍ය අවදානම් කළමනාකරණ කමිටුව, අයෝජන අධීක්ෂණ කමිටු සහ සියළුම අරමුදල් කළමනාකරණ දෙපාර්තමේන්තුවලින් සමන්විත වේ.

අවදානම් කළමනාකරණ හා අනුකූලතා දෙපාර්තමේන්තුව, අවදානම් කළමනාකරණයේ දෙවන පෙළ කොටසක් ලෙස, ජාත්‍යන්තර සංවින රජයේ නියෝජිත කාර්යයක් ලෙස මහ බැංකුව විසින් කළමනාකරණය කරන සේවක අර්ථසාධක අරමුදල සහ තැන්පතු රක්ෂණ හා නිරාකරණ දෙපාර්තමේන්තු අරමුදල් ද ඇතුළත්ව බැංකුවේ අභ්‍යන්තර ආයෝජන අරමුදල් කළමනාකරණ ක්‍රියාකාරකම්වල මූල්‍ය අවදානම් කළමනාකරණය කිරීමට පහසුකම් සැපයීම සඳහා වගකියනු ලැබේ. ඒ අනුව ඉහත අරමුදල් තුන සඳහා අවදානම් කළමනාකරණ හා අනුකූලතා දෙපාර්තමේන්තුව විසින් අයෝජන ප්‍රතිපත්ති ප්‍රකාශය, උපායමාර්ගික වත්කම් විභජනය හා අයෝජන මාර්ගෝපදේශ සකස් කොට ඇති අතර ඒවාට අදාළ වෙනස්කම් ඇතුළත් කිරීම සඳහා ඒවා නීතිපතා සමාලෝචනයට ලක් කරයි. තව ද, අවදානම් කළමනාකරණ හා අනුකූලතා දෙපාර්තමේන්තුව විසින් ඉහත අරමුදල් කළමනාකරණ කාර්යයන් හා සබැඳි වෙළඳපළ හා ණය අවදානම් ස්වාධීනව නිගමනය කරන අතර, එමඟින් මෙම ආයෝජන පාලක මණ්ඩලය විසින් අනුමත කරන ලද ආයෝජන ප්‍රතිපත්ති ප්‍රකාශය, උපාය මාර්ගික වත්කම් විභජනය හා ආයෝජන මාර්ගෝපදේශවල නියම කර ඇති ආයෝජන සීමාවන් තුළ, පවතින්නේ ද යන්න තහවුරු කරනු ලබන අතර නිශ්චිත කාල සීමාවක් තුළ දී අදාළ ආයෝජන අධීක්ෂණ කමිටුවට ඉදිරිපත් කිරීම හා පාලක මණ්ඩල අවදානම් අධීක්ෂණ කමිටුව හා පාලක මණ්ඩලය වෙත වාර්තා කරනු ලබයි. තව ද, ශ්‍රී ලංකා මහ

බැංකුවේ සමස්ත ශේෂ පත්‍රයේ පවතින අවදානම මැන බැලීම සඳහා ද අවදානම් කළමනාකරණ හා අනුකූලතා දෙපාර්තමේන්තුවේ විෂය පථය පුළුල් කරන ලදී. ඒ අනුව, විවිධ ආර්ථික හා මූල්‍ය කම්පනවලට එරෙහිව බැංකුවේ ඔරොත්තු දීමේ හැකියාව සහ ප්‍රතිපත්තිමය ක්‍රියාකාරීත්වය ශක්තිමත් කිරීම කෙරෙහි අවධානය යොමු කරමින් හිමිකම් ප්‍රාග්ධනය පුරෝකථනය කිරීම සඳහා අවදානම් කළමනාකරණ හා අනුකූලතා දෙපාර්තමේන්තුව විසින් බැංකුවේ ශේෂ පත්‍රයේ කාර්තුමය පීඩන පරීක්ෂාව සිදු කරනු ලබයි. මෙය සාක්ෂාත් කර ගැනීම සඳහා බැංකුවේ ශේෂ පත්‍ර අවදානම් තක්සේරුකරණ රාමුව 2025 දී පාලන මණ්ඩලය විසින් අනුමත කරනු ලැබූ අතර, සමස්ත ශේෂ පත්‍ර අවදානම අධීක්ෂණයට සහ අවශ්‍ය අවදානම් අවම කිරීමේ පියවර ක්‍රියාත්මක කිරීම සඳහා අවදානම් අවම කිරීමේ පියවර ක්‍රියාත්මක කිරීම සඳහා අවදානම් හිමිකරු වශයෙන් මූල්‍ය අවදානම් කළමනාකරණ කමිටුව ස්ථාපිත කරන ලදී.

මෙම වර්ෂය තුළ අවදානම් කළමනාකරණ හා අනුකූලතා දෙපාර්තමේන්තුව විසින් ශ්‍රී ලංකා මහ බැංකුවේ “අවදානම් රුචිකත්ව රාමුව” සංවර්ධනය කිරීම අඛණ්ඩව සිදු කළ අතර මෙහෙයුම් අවදානම ආවරණය වන පරිදි ශ්‍රී ලංකා මහ බැංකුවෙහි ප්‍රථම “අවදානම් රුචිකත්ව ප්‍රකාශය” හඳුන්වාදෙන ලදී. මෙම මූලපිරීමේ ඊළඟ අදියරයේ කොටසක් ලෙස, අවදානම් නිරාවරණය සුපරීක්ෂණය කිරීම සඳහා මූල්‍ය අවදානම් රුචිකත්වයන් සහ ප්‍රධාන අවදානම් දර්ශක සංවර්ධනය කර පාලක මණ්ඩලයෙහි අනුමැතිය සහිතව අවදානම් රුචිකත්ව ප්‍රකාශයට ඇතුළත් කරනු ලැබේ. ඒ අනුව, අනුමත මූල්‍ය අවදානම් රුචිකත්වයන්ට අනුකූලව මූල්‍ය අවදානම කළමනාකරණය හා සුපරීක්ෂණය කරනු ලැබේ.

47.1 ණය අවදානම

(අ) භූගෝලීය ප්‍රදේශ අනුව ණය නිරාවරණයේ සංකේන්ද්‍රණය

වාර්තාකරණ දිනයට භූගෝලීය ප්‍රදේශ අනුව (ආයතනයේ අයිතිකාරත්ව රටවල් පදනම් කරගෙන) බැංකුවේ සැලකිය යුතු ණය සංකේන්ද්‍රණයන් පහත දැක්වේ.

	2025 රු. '000	2024 රු. '000
ශ්‍රී ලංකාව	1,903,259,423	1,866,675,796
ඇමරිකා එක්සත් ජනපදය	535,031,484	181,752,711
ජපානය	32,165,002	203,698,858
බ්‍රිතාන්‍යය	160,839,979	34,851,711
යුරෝපය	201,944,354	339,280,185
චීනය	444,638,969	401,359,709
අධි ජාතික මූල්‍ය ආයතන	814,206,335	700,184,928
අනෙකුත්	146,955,088	105,535,410
මුළු මූල්‍ය වත්කම්	4,239,040,634	3,833,339,308

මූල්‍ය ප්‍රකාශවලට අදාළ සටහන්

(ආ) ආයතනය අනුව ණය නිරාවරණයේ සංකේන්ද්‍රණය

බැංකුවේ වාර්තාකරණ දිනයට සැලකිය යුතු ණය සංකේන්ද්‍රණය වීම ආයතන අනුව පහත දැක්වේ.

	2025 රු. '000	2024 රු. '000
රජයන්	2,729,282,900	2,219,179,386
අධි ජාතික මූල්‍ය ආයතන	816,071,956	700,184,928
විදේශීය මහ බැංකු	466,275,660	581,074,086
විදේශීය බැංකු සහ මූල්‍ය ආයතන	190,370,782	250,580,264
ශ්‍රී ලංකා බැංකු හා මූල්‍ය ආයතන	9,633,285	64,262,036
අනෙකුත්	27,406,051	18,058,608
මුළු මූල්‍ය වත්කම්	4,239,040,634	3,833,339,308

(ඇ) ණය ශ්‍රේණිගතකරණය අනුව ණය නිරාවරණය

ස්ථානවර්ධී ඇන්ඩ් ප්‍රවර්ස් සහ ෆිච් රේටිංග්ස් හි ශ්‍රේණිගතකරණ මත පදනම්ව, බැංකුවේ මූල්‍ය වත්කම් හෝ මූල්‍ය වත්කම් නිකුත්කරුවන්ගේ ණය ශ්‍රේණිගත කිරීම් පහත වගුවෙන් දැක්වේ. ස්ථානවර්ධී ඇන්ඩ් ප්‍රවර්ස් සහ ෆිච් රේටිංග්ස් ශ්‍රේණිගත කිරීම් යටතේ, AAA සංකේතය මගින් ඉතා ඉහළම ශ්‍රේණිගත කිරීම හා අවම අපේක්ෂිත ණය අවදානම පෙන්නුම් කරයි. මූල්‍ය බැඳීම කාලීනව ගෙවීම සඳහා සුවිශේෂී ශක්තිමත් හැකියාවක් ඇති බව ඉන් දැක්වේ. AA සංකේතයෙන් ඉතා ඉහළ ශ්‍රේණිගත කිරීමක් හා ඉතා අඩු අපේක්ෂිත ණය අවදානමක් දක්වන අතර, A සංකේතයෙන් ඉහළ මධ්‍යම ශ්‍රේණියක් දක්වන අතර, ණය අවදානමේ පහළ තත්ත්වයක් දැක්වේ. BBB සංකේතයෙන් පහළම ආයෝජන ශ්‍රේණිගත කිරීම හා පහළ මට්ටමේ ණය අවදානමක් බවකින් බව දක්වන අතර, ප්‍රමාණවත් ආරක්ෂක පරාමිති පෙන්නුම් කරයි. AAA සංකේතයට පහළ ශ්‍රේණිගතකිරීම් ප්‍රධාන ප්‍රභේදයන් අතර සාපේක්ෂ තත්ත්වය දැක්වීම පිණිස + හෝ - ලකුණු මගින් තරමක් වෙනස් කළ හැකිය. බැඳුම්කර, ණය හෝ වෙනත් සැලකිය යුතු මූල්‍ය බැඳීම් මත ගෙවීම් පැහැර හැරීම් හෝ අවාසිසහගත ණය හුවමාරු කිරීම් RD ශ්‍රේණිගත කිරීම මගින් පෙන්නුම් කෙරේ. ස්ථානවර්ධී ඇන්ඩ් ප්‍රවර්ස් සහ ෆිච් රේටිංග්ස් විසින් ආයතනය ශ්‍රේණිගත නොකළ බව NR සංකේතයෙන් දැක්වේ.

ණය ශ්‍රේණිගතකරණය අනුව ණය නිරාවරණය	2025		2024	
	රු. '000	%	රු. '000	%
මුදල් සහ මුදල් සමානයන්				
ෆෙඩරල් රිසර්ව් බැංකු - ඇ.එ.ජ./රිසර්ව් බැංකු ඔෆ් ඕස්ට්‍රේලියා/බැංකු ඔෆ් ඉන්දියානු ජනරජයේ සෙවිල්මන්ට්ස්/බැංකු ඔෆ් ජපාන්/ඩොයිඡ් බුන්ඩෙස් බැංකු/බැංකු ඔෆ් ඉන්ග්ලන්ඩ්/සෙවර්ස් රික්ස් බැංකු/බැංකු ඔෆ් කැනඩා/රිසර්ව් බැංකු ඔෆ් නිව්සීලන්ඩ්/රිසර්ව් බැංකු ඔෆ් ඉන්දියා/පීපල්ස් බැංකු ඔෆ් චීනය	547,150,439	12.91	812,948,010	21.21
අනෙකුත් ප්‍රතිපාර්ශවයන්				
AAA	307,881,417	7.26	-	0.00
AA+	35,116,976	0.83	-	0.00
AA	119,691,146	2.82	-	0.00
AA-	63,334,560	1.49	89,769,885	2.34
A+	40,529,705	0.96	154,940,279	4.04
A	3,657,634	0.09	1,120	0.00
A-	351,958	0.01	5,832,196	0.15
BBB+	137,901	0.00	-	0.00
BBB	-	0.00	82	0.00
NR	165,776	0.00	36,703	0.00
	1,118,017,512	26.37	1,063,528,275	27.74

මූල්‍ය ප්‍රකාශවලට අදාළ සටහන්

ණය ශ්‍රේණිගතකරණය අනුව ණය නිරාවරණය	ණය ශ්‍රේණිය	2025		2024	
		රු. '000	%	රු. '000	%
අනෙකුත් විස්තීර්ණ ආදායම් කුලීන් සාධාරණ අගයට ඇති සුරැකුම්පත්					
	AAA	356,775,846	8.42	495,363,313	12.92
	AA+	446,990,583	10.54	101,121,868	2.64
	AA	40,987,893	0.97	37,063,341	0.97
	AA-	17,980,712	0.42	18,040,346	0.47
	A+	13,217,751	0.31	20,872,882	0.54
		875,952,785	20.66	672,461,750	17.54
ලාභ හෝ අලාභ කුලීන් සාධාරණ මිලට ඇති සුරැකුම්පත්					
	AAA	5,855,977	0.14	-	0.00
	AA+	64,870,070	1.53	-	0.00
	AA	3,623,470	0.09	-	0.00
	AA-	10,663,249	0.25	-	0.00
	A+	9,506,001	0.22	-	0.00
	A	928,752	0.02	-	0.00
		95,447,519	2.25	-	0.00
ව්‍යුත්පන්න මූල්‍ය උපකරණ					
	AAA (lka)	-	0.00	7,797,418	0.20
	AAA (lka)	-	0.00	116,251	0.00
	AA- (lka)	13,892	0.00	-	0.00
	A+ (lka)	1,407	0.00	-	0.00
	A (lka)	740	0.00	19,106,282	0.50
	A- (lka)	-	0.00	925,005	0.02
	BBB- (lka)	-	0.00	12,207	0.00
		16,039	0.00	27,957,163	0.73
ජා.මු.අ. සම්බන්ධ වත්කම්		246,363,338	5.81	222,876,069	5.81
		246,363,338	5.81	222,876,069	5.81
අනෙකුත් ලැබිය යුතු දෑ					
ශ්‍රී ලංකා රජය	CCC+	1,341,168	0.03	-	0.00
	AA+	51	0.00	-	0.00
	A-	6	0.00	-	0.00
		1,341,225	0.03	-	0.00
මුළු විදේශීය මූල්‍ය වත්කම්		2,337,138,418	55.13	1,986,823,257	51.83

මූල්‍ය ප්‍රකාශවලට අදාළ සටහන්

ණය ශ්‍රේණිගතකරණය අනුව ණය නිරාවරණය	ණය ශ්‍රේණිය	2025		2024	
		රු. '000	%	රු. '000	%
දේශීය මූල්‍ය වත්කම්					
ශ්‍රී ලංකා රජයේ සුරැකුම්පත්	AAA (lka)	1,834,889,192	43.29	1,748,873,060	45.62
නැවත විකිණීමේ හිඟිසුම් මත මිලදී ගත් සුරැකුම්පත්					
	AA (lka)	112,025	0.00	-	0.00
	AA- (lka)	-	0.00	1,588,279	0.04
	A (lka)	995,226	0.02	17,750,099	0.46
	A- (lka)	-	0.00	855,200	0.02
	BBB- (lka)	-	0.00	6,001,343	0.16
මූල්‍ය සහ අනෙකුත් ආයතනවල හිමිකරු ප්‍රාග්ධන ආයෝජන	NR	46,834	0.00	46,834	0.00
බැංකු සඳහා ලබාදුන් ණය					
	AA- (lka)	949,004	0.02	-	0.00
	A+ (lka)	176,343	0.00	-	0.00
	A (lka)	106,074	0.00	1,799,389	0.05
	A- (lka)	-	0.00	433,426	0.01
	BBB (lka)	46,939	0.00	-	0.00
	BBB- (lka)	86,003	0.00	283,945	0.01
	BB+ (lka)	144,409	0.00	354,873	0.01
	BB (lka)	2,513	0.00	-	0.00
	NR	3,907,205	0.09	6,689,796	0.17
විශ්‍රාම වැටුප් හා වෙනත් පශ්චාත් සේවක ප්‍රතිලාභ සැලසුම්	NR	17,568,400	0.41	9,062,661	0.24
අනෙකුත් වත්කම්	AAA (lka)	130,810	0.00	-	0.00
ශ්‍රී ලංකා රජයේ සුරැකුම්පත් - නාමකරණය කරන ලද අරමුදල්	AAA(lka)	26,932,957	0.64	24,246,330	0.63
ශ්‍රී ලංකා රජය					
	AAA(lka)	3,056,771	0.07	19,033,179	0.63
	AA- (lka)	633,178	0.01	-	0.00
	A (lka)	2,423,026	0.06	255,012	0.01
	A- (lka)	-	0.00	293,510	0.01
	NR	9,695,307	0.23	8,949,114	0.23
මුළු දේශීය මූල්‍ය වත්කම්		1,901,902,216	44.87	1,846,516,050	48.17
මුළු මූල්‍ය වත්කම්		4,239,040,634	100.00	3,833,339,308	100.00

මූල්‍ය ප්‍රකාශවලට අදාළ සටහන්

(අ) ප්‍රධාන ණය ශ්‍රේණිවල සාරාංශය

ප්‍රධාන ණය ශ්‍රේණිවල සාරාංශය	ණය ශ්‍රේණිය	2025		2024	
		රු. '000	%	රු. '000	%
විදේශීය මූල්‍ය වත්කම්					
ලොවරල් රිසට් බැන්ක් - ඇ.එ.ජ./රිසට් බැන්ක් ඔෆ් ඕස්ට්‍රේලියා/බැන්ක් ෆෝ ඉන්ටර්නැෂනල් සෙට්ලිංග්ස්/බැන්ක් ඔෆ් ජැපාන්/ඩොයිඡ් බ්‍රන්ච්ස් බැන්ක්/බැන්ක් ඔෆ් ඉන්ග්ලන්ඩ්/සෙවරිස් රිසට් බැන්ක්/බැන්ක් ඔෆ් කැනඩා/රිසට් බැන්ක් ඔෆ් නිව්සීලන්ඩ්/රිසට් බැන්ක් ඔෆ් ඉන්දියා/පීපල්ස් බැන්ක් ඔෆ් චයිනා		547,150,439	12.91	812,948,010	21.21
ජා.මු.අ. සම්බන්ධ වත්කම්		246,363,338	5.81	222,876,069	5.81
	AAA	670,513,240	15.81	503,160,731	13.12
	AA+/-	803,258,710	18.95	245,995,441	6.42
	A+/-	68,191,807	1.61	181,646,477	4.74
	BBB+/-	137,901	0.00	82	0.00
ශ්‍රී ලංකා රජය	CCC+	1,341,168	0.03	-	0.00
	NR	165,775	0.00	36,702	0.00
		2,337,122,378	55.13	1,966,663,512	51.29
	AAA (lka)	-	0.00	116,251	0.00
	AA+/- (lka)	13,892	0.00	-	0.00
	A+/- (lka)	2,148	0.01	20,031,287	0.53
	BBB+ (lka)	-	0.00	12,207	0.00
		16,040	0.00	20,159,745	0.53
මුළු විදේශීය මූල්‍ය වත්කම්		2,337,138,418	55.13	1,986,823,257	51.83
දේශීය මූල්‍ය වත්කම්	AAA (lka)	130,810	0.00	-	0.00
ශ්‍රී ලංකා රජයේ සුරැකුම්පත්	AAA (lka)	1,861,822,149	43.92	1,773,119,390	46.26
ශ්‍රී ලංකා රජය	AAA (lka)	3,056,771	0.07	19,033,179	0.50
	AA+/- (lka)	1,694,207	0.04	1,588,279	0.04
	A+/- (lka)	3,700,669	0.08	21,386,636	0.55
	BBB+/- (lka)	132,942	0.00	6,285,288	0.16
	BB+/- (lka)	146,922	0.00	354,873	0.01
	NR	31,217,746	0.75	24,748,405	0.66
මුළු දේශීය මූල්‍ය වත්කම්		1,901,902,216	44.87	1,846,516,050	48.17
මුළු මූල්‍ය වත්කම්		4,239,040,634	100.00	3,833,339,308	100.00

මූල්‍ය ප්‍රකාශවලට අදාළ සටහන්

(ඉ) ණය තත්ත්ව විශ්ලේෂණය

ණය ශ්‍රේණිගත කිරීම අනුව ණය අවදානම් උපරිම නිරාවරණය

ක්‍රමිකය පිරිවැයට සහ අනෙකුත් විස්තීරණ ආදායම් තුළින් සාධාරණ අගයට මනින ලද මූල්‍ය වත්කම් වල ණය තත්ත්වය පිළිබඳ තොරතුරු පහත වගුවෙන් දැක්වේ.

ණය ශ්‍රේණිගත කිරීම අනුව ණය අවදානම් උපරිම නිරාවරණය	අලේකමිත ණය අලාභ සඳහා යටත් නොවන රු. '000	මාස 12ක් සඳහා අලේකමිත ණය අලාභ		ජීව කාලයේ අලේකමිත ණය අලාභ		2025 එකතුව රු. '000
		අදියර 1 රු. '000	අදියර 2 රු. '000	අදියර 3 රු. '000	එකතුව රු. '000	
විදේශීය මූල්‍ය වත්කම්						
මුදල් හා මුදල් සමානයන්						
ෆෙඩරල් රිසර්ව් බැන්ක් - ඇ.එ.ජ./රිසර්ව් බැන්ක් ඔෆ් ඕස්ට්‍රේලියා/බැන්ක් ඔෆ් ඉන්ටර්නැෂනල් සෙටිල්මන්ට්ස්/බැන්ක් ඔෆ් ජැපාන්/ඩොයිෂ් බුන්ඩෙස් බැන්ක්/බැන්ක් ඔෆ් ඉන්ග්ලන්ඩ්/සෙවරිගස් රික්ස් බැන්ක්/බැන්ක් ඔෆ් කැනඩා/රිසර්ව් බැන්ක් ඔෆ් නිව්සීලන්ඩ්/රිසර්ව් බැන්ක් ඔෆ් ඉන්දියා/පිපල්ස් බැන්ක් ඔෆ් වයිනා	-	547,386,258	-	-	-	547,386,258
AAA	-	307,966,755	-	-	-	307,966,755
AA+	-	35,125,780	-	-	-	35,125,780
AA	-	119,784,141	-	-	-	119,784,141
AA-	-	63,365,387	-	-	-	63,365,387
A+	-	40,529,824	-	-	-	40,529,824
A	-	3,657,680	-	-	-	3,657,680
A-	-	351,971	-	-	-	351,971
BBB+	-	137,924	-	-	-	137,924
NR	-	165,798	-	-	-	165,798
දළ ධාරණ අගය	-	1,118,471,518	-	-	-	1,118,471,518
හානිකරන අලාභ	-	(454,009)	-	-	-	(454,009)
ධාරණ අගය	-	1,118,017,509	-	-	-	1,118,017,509
අනෙකුත් විස්තීරණ ආදායම් තුළින් සාධාරණ අගයට ඇති සුරැකුම්පත්						
AAA	-	356,775,846	-	-	-	356,775,846
AA+	-	446,990,583	-	-	-	446,990,583
AA	-	40,987,893	-	-	-	40,987,893
AA-	-	17,980,712	-	-	-	17,980,712
A+	-	13,217,751	-	-	-	13,217,751
	-	875,952,785	-	-	-	875,952,785

මූල්‍ය ප්‍රකාශවලට අදාළ සටහන්

ණය ශ්‍රේණිගත කිරීම අනුව ණය අවදානම් උපරිම නිරාවරණය	අපේක්ෂිත ණය අලාභ සඳහා යටත් නොවන රු. '000	මාස 12ක් සඳහා අපේක්ෂිත ණය අලාභ		ඊට කාලයේ අපේක්ෂිත ණය අලාභ			2025
		අදියර 1 රු. '000	අදියර 2 රු. '000	අදියර 3 රු. '000	එකතුව රු. '000		
ජා.මු.අ. සම්බන්ධ වත්කම්	-	246,363,338	-	-	-	246,363,338	
දළ ධාරණ අගය	-	246,363,338	-	-	-	246,363,338	
හානිකරණ අලාභ	-	-	-	-	-	-	
ධාරණ අගය	-	246,363,338	-	-	-	246,363,338	
දේශීය මූල්‍ය වත්කම්							
ශ්‍රී ලංකා රජයේ සුරැකුම්පත්	AAA (lka)	1,834,889,192	-	-	-	1,834,889,192	
		1,834,889,192	-	-	-	1,834,889,192	
නැවත විකිණීමේ හිඟ මත මිලදී ගත් සුරැකුම්පත්	අනෙකුත් අවදානම් රහිත ආයෝජන	1,107,251	-	-	-	1,107,251	
		1,107,251	-	-	-	1,107,251	

ණය ශ්‍රේණිගත කිරීම අනුව ණය අවදානම් උපරිම නිරාවරණය	අපේක්ෂිත ණය අලාභ සඳහා යටත් නොවන රු. '000	මාස 12ක් සඳහා අපේක්ෂිත ණය අලාභ		ඊට කාලයේ අපේක්ෂිත ණය අලාභ			2025
		අදියර 1 රු. '000	අදියර 2 රු. '000	අදියර 3 රු. '000	එකතුව රු. '000		
බැංකු සඳහා ලබාදුන් ණය	AA- (lka)	-	949,019	-	-	949,019	
	A+ (lka)	-	176,356	-	-	176,356	
	A (lka)	-	106,090	-	-	106,090	
	BBB (lka)	-	46,979	-	-	46,979	
	BBB- (lka)	-	-	86,269	-	86,269	
	BB+ (lka)	-	-	145,108	-	145,108	
	BB (lka)	-	-	2,533	-	2,533	
	NR	-	3,909,081	-	-	3,909,081	
	ශ්‍රී. ලං. ම. බැං. ණය ඇපකර යෝජනා ක්‍රමය	-	-	-	139,569	139,569	
දළ ධාරණ අගය		-	5,187,525	233,910	139,569	5,561,004	
හානිකරණ අලාභ		-	(1,960)	(985)	(139,569)	(142,514)	
ධාරණ අගය		-	5,185,565	232,925	-	5,418,490	
විශ්‍රාම වැටුප් සහ අනෙකුත් පශ්චාත් රැකියා ප්‍රතිලාභ	NR	17,568,400	-	-	-	17,568,400	
දළ ධාරණ අගය		17,568,400	-	-	-	17,568,400	
හානිකරණ අලාභ		-	-	-	-	-	
ධාරණ අගය		17,568,400	-	-	-	17,568,400	

මූල්‍ය ප්‍රකාශවලට අදාළ සටහන්

ණය ශ්‍රේණිගත කිරීම අනුව ණය අවදානම් උපරිම නිරාවරණය	අලේකමිත ණය අලාභ සඳහා යටත් නොවන	මාස 12ක් සඳහා අලේකමිත ණය අලාභ			2025
		අදියර 1 රු. '000	අදියර 2 රු. '000	අදියර 3 රු. '000	
අනෙකුත් වත්කම්					
ශ්‍රී ලංකා රජයේ සුරැකුම්පත් - නාමකරණය කරන ලද අරමුදල්	26,932,957	-	-	-	26,932,957
රජයෙන් ලැබිය යුතු දෑ	3,056,772	-	-	-	3,056,772
අනෙකුත් අවදානම් රහිත ආයෝජන	9,616,794	-	-	-	9,616,794
AAA (lka)	-	130,810	-	-	130,810
AA- (lka)	-	633,100	-	-	633,100
A (lka)	-	2,423,373	88	-	2,423,461
NR	-	78,522	-	2,226,887	2,305,409
දළ ධාරණ අගය	39,606,523	3,265,805	88	2,226,887	45,099,303
හානිකරණ අලාභ	-	(367)	-	(2,226,887)	(2,227,254)
ධාරණ අගය	39,606,523	3,265,438	88	-	42,872,049

2024 දෙසැම්බර් 31 දිනට සංසන්දනාත්මක අගයන් පහත පරිදි වේ.

ණය ශ්‍රේණිගත කිරීම අනුව ණය අවදානම් උපරිම නිරාවරණය	අලේකමිත ණය අලාභ සඳහා යටත් නොවන	මාස 12ක් සඳහා අලේකමිත ණය අලාභ			2024
		අදියර 1 රු. '000	අදියර 2 රු. '000	අදියර 3 රු. '000	
විදේශීය මූල්‍ය වත්කම්					
මුදල් හා මුදල් සමානාදීන්					
ෆෙඩරල් රිසර්ව් බැන්ක් - ඇ.එ.ජ./රිසර්ව් බැන්ක් ඔෆ් ඕස්ට්‍රේලියා/බැන්ක් ෆෝ ඉන්ටර්නැෂනල් සෙට්ලිමන්ට්ස්/ බැන්ක් ඔෆ් ජැපාන්/ඩොයිච් බ්‍රන්ච්ස් බැන්ක්/බැන්ක් ඔෆ් ඉන්ග්ලන්ඩ්/සෙවර්ස් රික්ස් බැන්ක්/බැන්ක් ඔෆ් කැනඩා/ රිසර්ව් බැන්ක් ඔෆ් නිව්සීලන්ඩ්/රිසර්ව් බැන්ක් ඔෆ් ඉන්දියා/ පීපල්ස් බැන්ක් ඔෆ් චයිනා	-	814,107,227	-	-	814,107,227
AA-	-	89,817,766	-	-	89,817,766
A+	-	154,941,737	-	-	154,941,737
A	-	5,545,568	-	-	5,545,568
A-	-	287,913	-	-	287,913
BBB+	-	82	-	-	82
NR	-	36,714	-	-	36,714
දළ ධාරණ අගය	-	1,064,737,007	-	-	1,064,737,007
හානිකරණ අලාභ	-	(1,208,732)	-	-	(1,208,732)
ධාරණ අගය	-	1,363,528,275	-	-	1,063,528,275

මූල්‍ය ප්‍රකාශවලට අදාළ සටහන්

ණය ශ්‍රේණිගත කිරීම අනුව ණය අවදානම් උපරිම නිරාවරණය	අපේක්ෂිත ණය අලාභ සඳහා යටත් නොවන	මාස 12ක් සඳහා අපේක්ෂිත ණය අලාභ		ඊට කාලයේ අපේක්ෂිත ණය අලාභ			2024 එකතුව රු. '000
		රු. '000	අදියර 1 රු. '000	අදියර 2 රු. '000	අදියර 3 රු. '000		
අනෙකුත් විස්තීරණ ආදායම තුළින් සාධාරණ අගයට ඇති සුරැකුම්පත්	AAA	-	495,363,314	-	-	-	495,363,314
	AA+	-	101,121,867	-	-	-	101,121,867
	AA	-	37,063,341	-	-	-	37,063,341
	AA-	-	18,040,346	-	-	-	18,040,346
	A+	-	20,872,882	-	-	-	20,872,882
		-	672,461,750	-	-	-	672,461,750
ජා.මු.අ. සම්බන්ධ වත්කම්		-	222,876,078	-	-	-	222,876,078
දළ ධාරණ අගය		-	222,876,078	-	-	-	222,876,078
හානිකරණ අලාභ		-	(9)	-	-	-	(9)
ධාරණ අගය		-	222,876,069	-	-	-	222,876,069
දේශීය මූල්‍ය වත්කම්							
ශ්‍රී ලංකා රජයේ සුරැකුම්පත්	AAA (lka)	1,748,873,060	-	-	-	-	1,748,873,060
		1,748,873,060	-	-	-	-	1,748,873,060
නැවත විකිණීමේ ගිවිසුම් මත මිලදී ගත් සුරැකුම්පත්	අනෙකුත් අවදානම් රහිත ආයෝජන	26,194,922	-	-	-	-	26,194,922
		26,194,922	-	-	-	-	26,194,922
ණය ශ්‍රේණිගත කිරීම අනුව ණය අවදානම් උපරිම නිරාවරණය							
බැංකු සඳහා ලබාදුන් ණය	A (lka)	-	116,215	1,684,033	-	-	1,800,248
	A- (lka)	-	396,941	36,724	-	-	433,665
	BBB- (lka)	-	284,742	-	-	-	284,742
	BB+ (lka)	-	-	360,187	-	-	360,187
	NR	-	6,695,980	-	-	-	6,695,980
	ශ්‍රී.ලං.ම.බැ ණය ඇපකර යෝජනා ක්‍රමය	-	-	-	129,547	-	129,547
දළ ධාරණ අගය		-	7,493,878	2,080,944	129,547	-	9,704,369
හානිකරණ අලාභ		-	(7,220)	(6,172)	(129,547)	-	(142,939)
ධාරණ අගය		-	7,486,658	2,074,772	-	-	9,561,430
විශ්‍රාම වැටුප් සහ අනෙකුත් පශ්චාත් රැකියා ප්‍රතිලාභ සැලසුම්	NR	9,062,661	-	-	-	-	9,062,661
දළ ධාරණ අගය		9,062,661	-	-	-	-	9,062,661
හානිකරණ අලාභ		-	-	-	-	-	-
ධාරණ අගය		9,062,661	-	-	-	-	9,062,661

මූල්‍ය ප්‍රකාශවලට අදාළ සටහන්

ණය ශ්‍රේණිගත කිරීම අනුව ණය අවදානම් උපරිම නිරාවරණය	අපේක්ෂිත ණය අලාභ සඳහා යටත් නොවන රු. '000	මාස 12ක් සඳහා අපේක්ෂිත ණය අලාභ		ජීව කාලයේ අපේක්ෂිත ණය අලාභ		2024
		අදියර 1 රු. '000	අදියර 2 රු. '000	අදියර 3 රු. '000	එකතුව රු. '000	
අනෙකුත් වත්කම්						
ශ්‍රී ලංකා රජයේ සුරැකුම්පත් - නාමකරණය කරන ලද අරමුදල්	24,246,330	-	-	-	-	24,246,330
රජයෙන් ලැබිය යුතු දෑ	19,033,179	-	-	-	-	19,033,179
අනෙකුත් අවදානම් රහිත ලැබීම්	8,949,114	-	-	-	-	8,949,114
A (lka)	-	59,842	149,638	-	-	209,480
A- (lka)	-	174,589	164,757	-	-	339,346
NR	-	-	-	2,226,887	-	2,226,887
දළ ධාරණ අගය	52,228,623	234,431	314,395	2,226,887	-	55,004,336
හානිකරණ අලාභ	-	(43)	(262)	(2,226,887)	-	(2,227,192)
ධාරණ අගය	52,228,623	234,388	314,133	-	-	52,777,144

(ඊ) ණය නිරාවරණයෙහි විචලනය - අපේක්ෂිත ණය අලාභයේ අදියර අනුව,

මූල්‍ය උපකරණ වර්ග මගින් හානිකරණය සඳහා වෙන් කිරීම ආරම්භක ශේෂයේ සිට අවසාන ශේෂය දක්වා සැසඳුමක් ලෙස පහත සටහන මගින් ඉදිරිපත් කර ඇත.

	2025				2024			
	අදියර 1 රු. '000	අදියර 2 රු. '000	අදියර 3 රු. '000	එකතුව රු. '000	අදියර 1 රු. '000	අදියර 2 රු. '000	අදියර 3 රු. '000	එකතුව රු. '000
මුදල් හා මුදල් සමානයන්								
ජනවාරි 1 දිනට ශේෂය	1,208,732	-	-	1,208,732	635,409	230,592	-	866,001
අදියර 01 ට මාරු කිරීම	-	-	-	-	-	-	-	-
අදියර 02 ට මාරු කිරීම	-	-	-	-	-	-	-	-
අදියර 03 ට මාරු කිරීම	-	-	-	-	-	-	-	-
ආදායම් ප්‍රකාශයට අයකරගත් අගය	(754,723)	-	-	(754,723)	573,323	(230,592)	-	342,731
දෙසැම්බර් 31 දිනට ශේෂය	454,009	-	-	454,009	1,208,732	-	-	1,208,732

මූල්‍ය ප්‍රකාශවලට අදාළ සටහන්

	2025				2024			
	අදියර 1 රු. '000	අදියර 2 රු. '000	අදියර 3 රු. '000	එකතුව රු. '000	අදියර 1 රු. '000	අදියර 2 රු. '000	අදියර 3 රු. '000	එකතුව රු. '000
අනෙකුත් විස්තීර්ණ ආදායම් කුමුත් සාධාරණ අගයට ඇති සුරැකුම්පත්								
ජනවාරි 1 දිනට ශේෂය	1,461,863	-	-	1,461,863	70,273	-	-	70,273
අදියර 01 ට මාරු කිරීම	-	-	-	-	-	-	-	-
අදියර 02 ට මාරු කිරීම	-	-	-	-	-	-	-	-
අදියර 03 ට මාරු කිරීම	-	-	-	-	-	-	-	-
ආදායම් ප්‍රකාශයට අයකරගත් අගය	(395,960)	-	-	(395,960)	1,391,590	-	-	1,391,590
දෙසැම්බර් 31 දිනට ශේෂය	1,065,903	-	-	1,065,903	1,461,863	-	-	1,461,863
ජා.මු.අ. සම්බන්ධ වත්කම්								
ජනවාරි 1 දිනට ශේෂය	9	-	-	9	7	-	-	7
අදියර 01 ට මාරු කිරීම	-	-	-	-	-	-	-	-
අදියර 02 ට මාරු කිරීම	-	-	-	-	-	-	-	-
අදියර 03 ට මාරු කිරීම	-	-	-	-	-	-	-	-
ආදායම් ප්‍රකාශයට අයකරගත් අගය	(9)	-	-	(9)	2	-	-	2
දෙසැම්බර් 31 දිනට ශේෂය	-	-	-	-	9	-	-	9
බැංකු සඳහා ලබාදුන් ණය								
ජනවාරි 1 දිනට ශේෂය	7,220	6,173	-	13,393	14,696	10,457	-	25,153
අදියර 01 ට මාරු කිරීම	859	(859)	-	-	1,920	(1,920)	-	-
අදියර 02 ට මාරු කිරීම	(523)	523	-	-	(348)	348	-	-
අදියර 03 ට මාරු කිරීම	-	-	-	-	-	-	-	-
ආදායම් ප්‍රකාශයට අයකරගත් අගය	(5,596)	(4,852)	-	(10,448)	(9,048)	(2,712)	-	(11,762)
දෙසැම්බර් 31 දිනට ශේෂය	1,960	985	-	2,945	7,220	6,173	-	13,391

මූල්‍ය ප්‍රකාශවලට අදාළ සටහන්

	2025				2024			
	අදියර 1 රු. '000	අදියර 2 රු. '000	අදියර 3 රු. '000	එකතුව රු. '000	අදියර 1 රු. '000	අදියර 2 රු. '000	අදියර 3 රු. '000	එකතුව රු. '000
ණය ඇපකර යටතේ ගෙවන ලද මුදල්								
ජනවාරි 1 දිනට ශේෂය	-	-	129,547	129,547	-	-	110,318	110,318
අදියර 01 ට මාරු කිරීම	-	-	-	-	-	-	-	-
අදියර 02 ට මාරු කිරීම	-	-	-	-	-	-	-	-
අදියර 03 ට මාරු කිරීම	-	-	-	-	-	-	-	-
ආදායම් ප්‍රකාශයට අයකරගත් අගය	-	-	10,022	10,022	-	-	19,229	19,229
දෙසැම්බර් 31 දිනට ශේෂය	-	-	139,569	139,569	-	-	129,547	129,547
අනෙකුත් වත්කම්								
ජනවාරි 1 දිනට ශේෂය	43	262	2,226,887	2,227,192	63	173	2,226,887	2,227,123
අදියර 01 ට මාරු කිරීම	-	-	-	-	-	-	-	-
අදියර 02 ට මාරු කිරීම	-	-	-	-	-	-	-	-
අදියර 03 ට මාරු කිරීම	-	-	-	-	-	-	-	-
ආදායම් ප්‍රකාශයට අයකරගත් අගය	323	(262)	-	61	(20)	89	-	69
දෙසැම්බර් 31 දිනට ශේෂය	366	-	2,226,887	2,227,253	43	262	2,226,887	2,227,192
ණය ඇපකර								
ජනවාරි 1 දිනට ශේෂය	18,941	-	-	18,941	31,293	-	-	31,293
අදියර 01 ට මාරු කිරීම	-	-	-	-	-	-	-	-
අදියර 02 ට මාරු කිරීම	-	-	-	-	-	-	-	-
අදියර 03 ට මාරු කිරීම	-	-	-	-	-	-	-	-
ආදායම් ප්‍රකාශයට අයකරගත් අගය	8,832	-	-	8,832	(12,352)	-	-	(12,352)
දෙසැම්බර් 31 දිනට ශේෂය	27,773	-	-	27,773	18,941	-	-	18,941

මූල්‍ය ප්‍රකාශවලට අදාළ සටහන්

(උ) රඳවාගත් ඇපකර සහ වෙනත් ණය වැඩිදියුණු කිරීම්

ශ්‍රී ලංකා මහ බැංකුව විසින් එහි සමහර ණය නිරාවරණයන්ට එරෙහිව ඇපකර සහ වෙනත් ණය වැඩිදියුණු කිරීම් රඳවාගනී. විවිධ මූල්‍ය වත්කම් වර්ගවලට එරෙහිව රඳවාගත් ප්‍රධාන වර්ගයේ ඇපකර පිළිබඳව පහත සටහනින් දැක්වේ.

ණය අනාවරණයේ ආකාරය	ඇපකරයක අවශ්‍යතාවයට යටත්වන නිරාවරණයේ ප්‍රතිශතය		
	2025	2024	රඳවාගත් ප්‍රධාන ඇපකර වර්ග
නැවත විකිණීමේ ගිවිසුම් මත මිලදීගත් සුරැකුම්පත්	100	100	අලෙවිකල හැකි රජයේ සුරැකුම්පත්
බැංකු සඳහා ලබාදුන් ණය			
සෞභාග්‍යා කෝවිඩ් පුනරුද පහසුකම	-	100	අලෙවිකල හැකි රජයේ සුරැකුම්පත් සහ ලැබිය යුතු ණය

(උ෦) අපේක්ෂිත ණය අලාභයෙන් ඇතිවන ප්‍රමාණ

අදාළ කාලසීමාව තුළ මූල්‍ය උපකරණවල දළ ධාරණ අගයේ සැලකිය යුතු වෙනස්කම් හානිකරණ අලාභයේ වෙනස්කම්වලට දායකවූ ආකාරය පැහැදිලි කිරීමක් පහත වගුවෙන් දක්වා ඇත.

	2025 බලපෑම් වැඩිවීම/(අඩුවීම)		
	අදියර 1 රු. '000	අදියර 2 රු. '000	අදියර 3 රු. '000
මුදල් හා මුදල් සමානයන්			
අදාළ අවදානම් පාර්ශ්වයන්හි ආර්ථික තත්ත්වයන් වැඩි දියුණු වීම හේතුවෙන් අඩු විය	(754,723)	-	-
අනෙකුත් විස්තීර්ණ ආදායම තුළින් සාධාරණ අගයට ඇති සුරැකුම්පත්			
අදාළ අවදානම් පාර්ශ්වයන්හි ආර්ථික තත්ත්වයන් වැඩි දියුණු වීම හේතුවෙන් අඩු විය	(395,360)	-	-
ජා.මු.අ. සම්බන්ධ වත්කම්			
ජා.මු.අ. සම්බන්ධ වත්කම් පහත වැටීම හේතුවෙන් අඩුවී ඇත	(9)		
බැංකු සඳහා ලබාදුන් ණය			
- මෙතෙක් පැවති ශේෂයන්			
වර්ෂය තුළදී ගෙවන ලද ණය හේතුවෙන් අඩුවී ඇත	(5,260)	(5,188)	-
බැංකු වලට ණය ඇපකර ගිණිකම් ගෙවීම හේතුවෙන් වැඩිවී ඇත	-	-	10,022
නාමකරණය කරන ලද අරමුදල්			
- මෙතෙක් පැවති ශේෂයන්			
ආයෝජන වැඩිවීම හේතුවෙන් වැඩි විය	323	(262)	-
ණය ඇපකර			
ප්‍රතිපාර්ශ්වයේ අවදානම වැඩිවීම නිසා වැඩි විය	8,832	-	-
	(1,146,197)	(5,450)	10,022

මූල්‍ය ප්‍රකාශවලට අදාළ සටහන්

	2024 බලපෑම: වැඩිවීම/(අඩුවීම)		
	අදියර 1 රු. '000	අදියර 2 රු. '000	අදියර 3 රු. '000
මුදල් හා මුදල් සමානයන්			
දේශීය විදේශ විනිමය හුවමාරු වෙළෙඳපොළෙන් ශුද්ධ විදේශ විනිමය මිලදී ගැනීමත් සමඟ මුදල් ශේෂයන් ඉහළගොස් ඇති අතර, ස්ථාවර තැන්පතු සහ ප්‍රතිමිලදී ගැනීම් ඉහළ ගොස් ඇත.	573,323	(230,592)	-
අනෙකුත් ආදායම තුළින් සාධාරණ අගයට ඇති සුරැකුම්පත්			
2024 දී ආයෝජන කළඹෙහි ද්‍රවශීලතා වාරිකය සුරැකුම්පත්වල හා භාණ්ඩාගාර බිල්පත්වල ආයෝජන වැඩිවීම හරහා නැවත ප්‍රතිශ්ඨාපනය කිරීම හේතුවෙන් ස්ථාවර ආදායම් වැඩි වී ඇත.	1,391,590	-	-
ජා.මු.අ. සම්බන්ධ වත්කම්			
ජා.මු.අ. සම්බන්ධ වත්කම් ඉහළ යාම හේතුවෙන් වැඩිවී ඇත.	2	-	-
බැංකු සඳහා ලබාදුන් ණය			
- මෙතෙක් පැවති ශේෂයන්			
වර්ෂය තුළදී ගෙවන ලද ණය හේතුවෙන් අඩුවී ඇත	(7,476)	(4,286)	-
බැංකු වලට ණය ඇපකර හිමිකම් ගෙවීම හේතුවෙන් වැඩිවී ඇත.	-	-	19,229
නාමිකරණය කරන ලද අරමුදල්			
- මෙතෙක් පැවති ශේෂයන්			
ආයෝජන වැඩිවීම හේතුවෙන් වැඩි විය	(20)	89	-
ණය ඇපකර			
ණය ඇපකර වල අවිනිශ්චිත වගකීම අඩුවීම නිසා අඩුවී ඇත.	(12,352)	-	-
	1,945,067	(234,789)	19,229

47.2 පොලී අනුපාතික අවදානම

(අ) විදේශීය මුදල් පොලී අනුපාත සංවේදීතාවය

පොලී අනුපාත අවදානම යනු පොලී අනුපාතයේ වෙනස්වීම නිසා ඇතිවන පාඩු විඳීමේ අවදානමයි.

මහ බැංකුවේ සංවිතවල පොලී අනුපාත සංවේදීතාවය, පොලී අනුපාතය පදනම් අංක 01 කින් වෙනස්වීමෙන් විය හැකි ලාභය/පාඩුව මගින් මනිනු ලැබේ. මහ බැංකුවේ අවදානම් නිරාවරණ සංවේදීතාවය පහත දැක්වේ.

කළඹ බණ්ඩය	විය හැකි පාඩුව (ඇ.එ.ජ.ඩොලර් මිලියන)	
	2025	2024
මහ බැංකුවේ විදේශ සංචිත	0.57	0.31

පහත දැක්වෙන උපාය මාර්ගයන් අනුගමනය කරමින් විදේශ වත්කම් ආයෝජන කළඹෙහි පොලී අනුපාත අවදානම කළමනාකරණය කිරීමට පහසුකම් සැපයීම සඳහා අවදානම් කළමනාකරණ හා අනුකූලතා දෙපාර්තමේන්තුව වග කියනු ලැබේ.

(i) විකර්ත කාලච්ඡේදය

විදේශ වත්කම් කළඹ මත පොලී අනුපාත වෙනස්වීමේ බලපෑම පොලී අනුපාත සංවේදීතාවය මගින් මනිනු ලබන අතරම, පොලී අනුපාත මෙන්ම ආයෝජනයේ කාල සීමාව සැලකිල්ලට ගනු ලබන පොලී අනුපාත අවදානම පිළිබඳ මැනීමක් ලෙස බැංකුව විසින් විකර්ත කාලච්ඡේදය

යොදා ගනු ලැබේ. විකර්ත කාලච්ඡේදය මගින් පොලී අනුපාත (එලදාව) තුළ 1% ක වෙනසක් සඳහා සුරැකුම්පත් වල මිලෙහි වෙනස මනිනු ලැබේ. ඉහළ විකර්ත කාලච්ඡේදයක් මගින් ඉහළ අවදානමක් පෙන්නුම් කෙරේ. එම නිසා, මූල්‍ය වෙළෙඳපොළවල් තුළ ඇති වන සංවර්ධනයන්, ආයෝජන කළඹේ ඇති සංලක්ෂණයන් හා බැඳුම්කර ආයෝජන කළඹේ ඇති අවදානම් අහිරු විය යන කරුණු සලකා බැලීමෙන් අනතුරුව මහ බැංකුව විසින් උචිත විකර්ත කාලච්ඡේදයන් කලින් කලට සකස් කරනු ලැබේ. මහ බැංකුවේ සංවිතවල විකර්ත කාලච්ඡේදය පහත පරිදි වේ.

ආයෝජන බණ්ඩය	විකර්ත කාලච්ඡේදය (ඇ.එ.ජ.ඩොලර් මිලියන)	
	2025	2024
මහ බැංකුවේ විදේශ සංචිත	0.93	0.54

මූල්‍ය ප්‍රකාශවලට අදාළ සටහන්

(ii) උත්තලතාවය

විකර්ත කාලවිච්ඡේදය මිලෙහි විශාල වෙනස්වීම් සඳහා වග නොකියන බැවින්, විදේශ සංචිත ආයෝජන කළඹේ පොලී අනුපාත අවදානම මැනීම සඳහා භාවිතා කරන තවත් මිනුම්කරු වන්නේ උත්තලතාවයයි (Convexity). උත්තලතාවය මගින් බැඳුම්කර මිල ඵලදා වක්‍රය, සරල රේඛීය සඵල කාලපරිච්ඡේදයට සාපේක්ෂව වෙනස් වීම මනිනු ලබයි. මෙමගින් බැඳුම්කර මිලෙහි වෙනස්වීම් සඳහා විකර්ත කාලවිච්ඡේදය ආසන්න කිරීම වැඩිදියුණු කරනු ලබයි.

උත්තලතාවය, මිල-ඵලදා වක්‍රීය සම්බන්ධතාවය මනිනු ලබයි. එමගින් මිල පුරෝකච්ඡා දෝෂය අවම කිරීම සඳහා නිවැරදි කරන ප්‍රකාශයක් සපයනු ලැබේ. වෙනත් ආකාරයකින් මෙය එහි ඵලදාව සම්බන්ධයෙන් සුරැකුම්පත් වල මිලෙහි දෙවන අවකලනයයි.

මහ බැංකුවේ සංචිතවල උත්තලතාවය

කළඹ බණ්ඩය	විය හැකි පාඩුව (ඇ.එ.ජ.ඩොලර් මිලියන)	
	2025	2024
මහ බැංකුවේ විදේශ සංචිත	0.03	0.02

(iii) අවදානම් වටිනාකම

අවදානම් වටිනාකම මගින් සාමාන්‍ය වෙළඳපොළ තත්වයන් යටතේ, මූල්‍ය වෙළඳපොළ විචල්‍යයන්ගේ වලනය හේතුවෙන් නිශ්චිත කාල සීමාවක් තුළ සහ දී ඇති විග්‍රම්භ ප්‍රාන්තරයකදී කළඹක උපරිම අපේක්ෂිත අලාභය තනි අගයකට සාරාංශ කරනු ලබයි. එබැවින්, අවදානම් වටිනාකම මගින් නිශ්චිත කාල සීමාවක් තුළ දී ඇති විග්‍රම්භ ප්‍රාන්තරයක උපරිම අපේක්ෂිත අලාභය නිරූපණය කරයි. එවිට විශාල අලාභයක සම්භාවිතාවය අඩුවන අතර පූර්ව නිශ්චිත වේ. අවදානම් වටිනාකම මූල්‍යමය වශයෙන් විය හැකි පාඩු ප්‍රකාශ කරන අතර විවිධාංගීකරණ උපකල්පනවලට යටත්ව තත්වයන් හා අවදානම් සාධක හරහා සමාහාරය කළ හැක. ශ්‍රී ලංකා මහ බැංකුවෙහි විදේශ සංචිත සඳහා අවදානම් වටිනාකම දින 10ක කාලයක් තුළ 99% ක විග්‍රම්භ ප්‍රාන්තරයක දී ඓතිහාසික හා පරාමිතික (Historical and Parametric) ඔස්සේ ගණනය කරනු ලැබේ.

කළඹ බණ්ඩය	අවදානම් වටිනාකම (ඇ.ඩො. මිලියන)			
	2025		2024	
	ඓතිහාසික	පරාමිතික	ඓතිහාසික	පරාමිතික
මහ බැංකුවේ විදේශ සංචිත	38.45	34.45	37.41	64.67

(iv) වෙළඳ හා විවෘත තත්වයන්හි සීමා

බැංකුව විසින් අන්තර් දින කටයුතු සඳහා නිශ්චිත ගනුදෙනුකරු සීමා (Specific Dealer Limit) ද එක් දින තත්ව සීමා (Overnight Position Limit) ද බැංකුවේ ගනුදෙනුකරුවන් (Dealers) සඳහා පනවනු ලබයි.

(අ) දේශීය මුදල් පොලී අනුපාත සංවේදීතාවය

ජ.මු.වා.ප්‍ර 9 යටතේ ව්‍යාපාරික ආදර්ශ තක්සේරුව පරිදි රජයේ සුරැකුම්පත් කළඹ, මහ බැංකුවේ මූල්‍ය තත්ව ප්‍රකාශයේ අනෙකුත් විස්තීරණ ආදායම් තුළින් සාධාරණ මිලට වාර්තා කරනු ලබයි. බැංකුව පොලී ආදායම ඉපයීමේ අරමුණු සමග රජයේ සුරැකුම්පත් මිලදී නොගන්නා බැවින් මෙම කළඹ, ආයෝජන කළඹක් ලෙස නොසැලකේ. බැංකුවේ මූලික අරමුණ වන ආර්ථික හා මිල ස්ථායීතාවය පවත්වා ගැනීම සම්බන්ධ සිය මූල්‍ය ප්‍රතිපත්ති මෙහෙයුම්

ක්‍රියාත්මක කිරීමේ අරමුණ තුළ දේශීය වෙළඳපොළට රුපියල් ද්‍රවශීලතාවය ඇතුළත් කිරීමට හෝ වෙළඳපොළින් ද්‍රවශීලතාවය අවශෝෂණය කර ගැනීමට බැංකුව රජයේ සුරැකුම්පත් මිලදී ගැනීම හෝ විකිණීම සිදු කරනු ලබයි. එහෙයින් බැංකු ආයෝජන කළඹෙහි රජයේ සුරැකුම්පත්වල පරිමාව, වෙළඳපොළ ද්‍රවශීලතා තත්වයන්ට යටත් එහි මූල්‍ය ප්‍රතිපත්ති මෙහෙයුම් විසින් විශාල වශයෙන් තීරණය කරනු ලැබේ. කෙසේ වෙතත්, ශ්‍රී ලංකා මහ බැංකු පනතේ 86(4) හා 86(5) වගන්ති යටතේ මිලදී ගත් රජයේ සුරැකුම්පත්ද මෙම කළඹෙහි ඇතුළත් විය හැක.

ඊට අමතරව, 2024 නොවැම්බර් 27 දින සිට ක්‍රියාත්මක කරන ලද නව ප්‍රතිපත්ති පොලී අනුපාතික ක්‍රමවේදය යටතේ හඳුන්වාදුන් එක්දින පොලී අනුපාතිකය (Overnight Policy Rate) මහ බැංකුවේ මුදල් ප්‍රතිපත්ති ස්ථාවරය දැනුම් දීම සඳහා භාවිතා කරන ප්‍රධාන මුදල් ප්‍රතිපත්ති උපකරණයයි. ඊට

අමතරව, රුපියල් ද්‍රවශීලතාවය ඇතුළත් කිරීම හෝ වෙළඳපොළවලින් රුපියල් ද්‍රවශීලතාවය අවශෝෂණය කිරීම සඳහා වූ බැංකුවේ ක්‍රියාමාර්ග යට පොදු රුපියල් වෙළඳපොළේ පොලී අනුපාතයන් කෙරෙහි සැලකිය යුතු බලපෑමක් ඇත. ඒ අනුව, බැංකුවෙහි රජයේ සුරැකුම්පත් කළඹෙහි ප්‍රමාණය මෙන්ම පොලී අනුපාතවල වෙනස්වීම් තුළ වෙනස්වීමෙන් උද්ගතවන රජයේ සුරැකුම්පත් කළඹෙන් උපයාගත් පොලී ආදායමේ වෙනස්වීම්, ආයෝජන තීරණවලට වඩා මූලික වශයෙන් බැංකුවේ මූල්‍ය ප්‍රතිපත්ති ක්‍රියාමාර්ගවල ප්‍රතිඵලයකි. එම නිසා, බැංකුව දේශීය මූල්‍ය වත්කම්වලින් ඇතිවන පොලී අනුපාත සංවේදීතා නොසලකනු ලැබේ.

මූල්‍ය ප්‍රකාශවලට අදාළ සටහන්

(ඇ) පහත සඳහන් කාලවිච්ඡේදයන් තුළ කල්පිරෙන හෝ ප්‍රතිමිලකරණ වත්කම් සහ වගකීම්

විදේශ මුදල් පොලී අනුපාත සංවේදීතා අන්තරය	බර තබන ලද පොලී අනුපාතය %	2025 එකතුව රු. '000	මාස 6 හෝ ඊට අඩු රු. '000	මාස 6 සිට 12 දක්වා රු. '000	වර්ෂ 1 සිට 2 දක්වා රු. '000	වර්ෂ 2 සිට 5 දක්වා රු. '000	වර්ෂ 5 ට වැඩි රු. '000
පොලී සංවේදී විදේශීය මූල්‍ය වත්කම්							
මුදල් හා මුදල් සමානයන්	1.8978	1,118,017,512	674,376,152	443,641,360	-	-	-
ලාභ හෝ අලාභ තුළින් සාධාරණ මිලට ඇති සුරැකුම්පත්	2.5887	95,447,519	17,449,357	26,475,305	30,617,931	20,904,926	-
අනෙකුත් විස්තීරණ ආදායම් තුළින් සාධාරණ මිලට ඇති සුරැකුම්පත්	3.0934	875,952,785	103,855,510	95,699,209	267,514,273	386,074,151	22,809,642
ජා.මු.අ. සම්බන්ධ වත්කම්	2.6640	1,537,923	1,537,923	-	-	-	-
මුළු පොලී සංවේදී විදේශීය මූල්‍ය වත්කම්		2,090,955,739	797,218,941	565,815,874	298,132,204	406,979,077	22,809,642
පොලී සංවේදී නොවන විදේශීය මූල්‍ය වත්කම්							
ජා.මු.අ. සම්බන්ධ වත්කම්		244,825,406	-	81,783	81,783	151,243	244,510,596
ව්‍යුත්පන්න මූල්‍ය උපකරණ		16,039	16,039	-	-	-	-
අනෙකුත් ලැබිය යුතු දෑ		1,341,225	57	1,341,168	-	-	-
මුළු පොලී සංවේදී නොවන විදේශීය මූල්‍ය වත්කම්		246,182,670	16,097	1,422,951	81,783	151,243	244,510,596
මුළු විදේශීය මූල්‍ය වත්කම්		2,337,138,410	797,235,037	567,238,825	298,213,987	407,130,320	267,320,238
පොලී සංවේදී විදේශීය මූල්‍ය වගකීම්							
ජා.මු.අ.	2.6640	149,180,084	16,867,897	46,266,828	50,409,824	35,635,534	-
අනෙකුත් විදේශීය වගකීම්	7.9886	203,225,677	140,783,841	62,441,836	-	-	-
මුළු පොලී සංවේදී විදේශීය මූල්‍ය වගකීම්		352,405,761	157,651,738	108,708,664	50,409,824	35,635,534	-

මූල්‍ය ප්‍රකාශවලට අදාළ සටහන්

විදේශ මුදල් පොලී අනුපාත සංවේදීතා අන්තරය	බර කඩන ලද පොලී අනුපාතය %	2025 එකතුව රු. '000	මාස 6 හෝ ඊට අඩු රු. '000	මාස 6 සිට 12 දක්වා රු. '000	වර්ෂ 1 සිට 2 දක්වා රු. '000	වර්ෂ 2 සිට 5 දක්වා රු. '000	වර්ෂ 5 ට වැඩි රු. '000
පොලී සංවේදී නොවන විදේශීය මූල්‍ය වගකීම්							
බැංකු හා මූල්‍ය ආයතන		4,287,792	4,287,792	-	-	-	-
ව්‍යුත්පන්න මූල්‍ය උපකරණ		28,650,448	10,696,662	8,776,230	7,052,520	2,125,036	-
ජා.මු.අ.		650,718,241	-	-	-	-	650,718,241
අනෙකුත් විදේශ වගකීම්		438,928,000	-	438,928,000	-	-	-
අනෙකුත්		204,212,644	162,551,849	-	-	-	41,660,795
මුළු පොලී සංවේදී නොවන විදේශීය මූල්‍ය වගකීම්		1,326,797,125	177,536,303	447,704,230	7,052,520	2,125,036	692,379,036
මුළු විදේශීය මූල්‍ය වගකීම්		1,679,202,886	335,188,041	556,412,894	57,462,344	37,760,570	692,379,036
විදේශීය මුදල් පොලී අනුපාත සංවේදීතා අන්තරය		1,738,549,978	639,567,203	457,107,210	247,722,380	371,343,544	22,809,642

දේශීය මුදල් පොලී අනුපාත සංවේදීතා අන්තරය	බර කඩන ලද පොලී අනුපාතය %	2025 එකතුව රු. '000	මාස 6 හෝ ඊට අඩු රු. '000	මාස 6 සිට 12 දක්වා රු. '000	වර්ෂ 1 සිට 2 දක්වා රු. '000	වර්ෂ 2 සිට 5 දක්වා රු. '000	වර්ෂ 5 ට වැඩි රු. '000
පොලී සංවේදී දේශීය මූල්‍ය වත්කම්							
ශ්‍රී ලංකා රජයේ සුරැකුම්පත්	7.5539	1,834,889,192	11,083,033	5,863,940	294,454	175,751,679	1,641,896,085
ප්‍රතිවිකිණුමේ ගිවිසුම් යටතේ මිලදී ගත් සුරැකුම්පත්	8.2500	1,107,251	1,107,251	-	-	-	-
බැංකුවලට දෙන ලද ණය	3.0500	5,418,490	-	-	8,649	5,409,842	-
අනිකුත් වත්කම් - සේවක ණය	0.0400	9,571,559	256,167	235,345	481,549	1,543,210	7,055,288
- අනෙකුත්	12.4155	30,155,183	6,126,616	2,156,357	2,070,722	9,693,161	10,108,327
මුළු පොලී සංවේදී දේශීය මූල්‍ය වත්කම්		1,881,141,676	18,573,068	8,255,641	2,855,376	192,397,892	1,659,059,700
පොලී සංවේදී නොවන දේශීය මූල්‍ය වත්කම්							
අනෙකුත් විස්තීර්ණ ආදායම තුළින් සාධාරණ අගයට ඇති ස්කන්ධ සුරැකුම්පත්වල ආයෝජන		46,834	-	-	-	-	46,834
විශ්‍රාම වැටුප් සහ අනෙකුත් පශ්චාත් රැකියා ප්‍රතිලාභ සැලසුම්		17,568,400	-	-	-	-	17,568,400
අනෙකුත් වත්කම් - අනෙකුත්		3,145,307	3,102,094	43,213	-	-	-
මුළු පොලී සංවේදී නොවන දේශීය මූල්‍ය වත්කම්		20,760,541	3,102,094	43,213	-	-	17,615,234
මුළු දේශීය මූල්‍ය වත්කම්		1,901,902,216	21,675,161	8,255,641	2,855,376	192,397,892	1,676,674,934

මූල්‍ය ප්‍රකාශවලට අදාළ සටහන්

දේශීය මුදල් පොලී අනුපාත සංවේදීතා අන්තරය	බර තබන ලද පොලී අනුපාතය %	2025 එකතුව රු. '000	මාස 6 හෝ ඊට අඩු රු. '000	මාස 6 සිට 12 දක්වා රු. '000	වර්ෂ 1 සිට 2 දක්වා රු. '000	වර්ෂ 2 සිට 5 දක්වා රු. '000	වර්ෂ 5 ට වැඩි රු. '000
පොලී සංවේදී දේශීය මූල්‍ය වගකීම්							
නිත්‍ය තැන්පතු පහසුකම	7.2500	176,322,112	176,322,112	-	-	-	-
මුළු පොලී සංවේදී දේශීය මූල්‍ය වගකීම්		176,322,112	176,322,112	-	-	-	-
පොලී සංවේදී නොවන දේශීය මූල්‍ය වගකීම්							
බැංකු සහ මූල්‍ය ආයතනවල තැන්පතු		227,700,087	227,700,087	-	-	-	-
රජය සහ රජයේ ආයතනවල තැන්පතු		7,905,167	7,905,167	-	-	-	-
සංසරණයේ පවතින මුදල		1,568,938,866	1,568,938,866	-	-	-	-
විශ්‍රාම වැටුප් සහ අනෙකුත් පශ්චාත් රැකියා ප්‍රතිලාභ සැලසුම්		8,002,998	-	-	-	-	8,002,998
අනිකුත් ගෙවිය යුතු දෑ		34,521,441	34,521,441	-	-	-	-
මුළු පොලී සංවේදී නොවන දේශීය මූල්‍ය වගකීම්		1,847,068,558	1,839,065,560	-	-	-	8,002,998
මුළු දේශීය මූල්‍ය වගකීම්		2,023,390,670	2,015,387,672	-	-	-	8,002,998
දේශීය මුදල් පොලී අනුපාත සංවේදීතා අන්තරය		1,704,819,564	(157,749,044)	8,255,641	2,855,376	192,397,892	1,659,059,700

විදේශීය මුදල් පොලී අනුපාත සංවේදීතා අන්තරය	බර තබන ලද පොලී අනුපාතය %	2024 එකතුව රු. '000	මාස 6 හෝ ඊට අඩු රු. '000	මාස 6 සිට 12 දක්වා රු. '000	වර්ෂ 1 සිට 2 දක්වා රු. '000	වර්ෂ 2 සිට 5 දක්වා රු. '000	වර්ෂ 5 ට වැඩි රු. '000
පොලී සංවේදී විදේශීය මූල්‍ය වගකීම්							
මුදල් හා මුදල් සමානයන්	1.9915	1,063,528,275	662,690,797	400,837,478	-	-	-
අනෙකුත් විස්තීරණ ආදායම් තුළින් සාධාරණ මිලට ඇති සුරැකුම්පත්	2.6209	672,461,750	160,641,598	102,098,948	188,949,551	220,771,652	-
ජා.මු.අ. සම්බන්ධ වත්කම්	3.1590	2,017,103	2,017,103	-	-	-	-
මුළු පොලී සංවේදී විදේශීය මූල්‍ය වගකීම්		1,738,007,129	823,349,498	502,936,426	188,949,551	220,771,652	-
පොලී සංවේදී නොවන විදේශීය මූල්‍ය වගකීම්							
ජා.මු.අ. සම්බන්ධ වත්කම්		220,858,966	-	73,652	73,652	511,433	220,200,229
ව්‍යුත්පන්න මූල්‍ය උපකරණ		27,957,162	13,134,981	14,822,181	-	-	-
මුළු පොලී සංවේදී නොවන විදේශීය මූල්‍ය වගකීම්		248,816,128	13,134,981	14,895,833	73,652	511,433	220,200,229
මුළු විදේශීය මූල්‍ය වත්කම්		1,986,823,257	838,484,429	517,832,259	189,023,203	221,283,085	220,200,229

මූල්‍ය ප්‍රකාශවලට අදාළ සටහන්

විදේශීය මුදල් පොලී අනුපාත සංවේදීතා අන්තරය	බර තබන ලද පොලී අනුපාතය %	2024 ඵකකව රු. '000	මාස 6 හෝ ඊට අඩු රු. '000	මාස 6 සිට 12 දක්වා රු. '000	වර්ෂ 1 සිට 2 දක්වා රු. '000	වර්ෂ 2 සිට 5 දක්වා රු. '000	වර්ෂ 5 ට වැඩි රු. '000
---	--------------------------	--------------------	--------------------------	-----------------------------	-----------------------------	-----------------------------	------------------------

පොලී සංවේදී විදේශීය මූල්‍ය වගකීම්

ජා.මු.අ.	3.1590	195,025,400	30,338,743	30,338,743	56,857,581	77,490,333	-
අනෙකුත් විදේශීය වගකීම්	9.1919	457,272,340	135,012,633	131,662,485	190,597,222	-	-
මුළු පොලී සංවේදී විදේශීය මූල්‍ය වගකීම්		652,297,740	165,351,376	162,001,228	247,454,803	77,490,333	-

මුළු පොලී සංවේදී විදේශීය මූල්‍ය වගකීම්

බැංකු සහ මූල්‍ය ආයතන		1,038,616	1,038,616	-	-	-	-
ව්‍යුත්පන්න මූල්‍ය උපකරණ		37,196,388	3,250,593	17,825,777	8,780,258	7,339,760	-
ජා.මු.අ.		586,591,171	-	-	-	-	586,591,171
අනෙකුත් විදේශීය වගකීම්		411,279,000	-	411,279,000	-	-	-
වෙනත්		104,975,256	104,975,256	-	-	-	-
මුළු පොලී සංවේදී නොවන විදේශීය මූල්‍ය වගකීම්		1,141,080,431	109,264,465	429,104,777	8,780,258	7,339,760	586,591,171
මුළු විදේශීය මූල්‍ය වගකීම්		1,793,378,171	274,615,841	591,106,004	256,235,060	84,830,093	586,591,171
විදේශීය මුදල් පොලී අනුපාත සංවේදීතා අන්තරය		1,085,709,389	659,998,123	340,935,199	(58,505,251)	143,281,320	-

දේශීය මුදල් පොලී අනුපාත සංවේදීතා අන්තරය	බර තබන ලද පොලී අනුපාතය %	2024 ඵකකව රු. '000	මාස 6 හෝ ඊට අඩු රු. '000	මාස 6 - 12 දක්වා රු. '000	වර්ෂ 1 - 2 දක්වා රු. '000	වර්ෂ 2 - 5 දක්වා රු. '000	වර්ෂ 5 ට වැඩි රු. '000
---	--------------------------	--------------------	--------------------------	---------------------------	---------------------------	---------------------------	------------------------

පොලී සංවේදී දේශීය මූල්‍ය වත්කම්

ශ්‍රී ලංකා රජයේ සුරැකුම්පත්	12.4511	1,748,873,060	7,162,475	-	17,244,694	86,521,440	1,637,944,452
ප්‍රතිවිකිණීමේ ගිවිසුම් යටතේ මිලදී ගත් සුරැකුම්පත්	8.1470	26,194,922	26,194,922	-	-	-	-
වෙනත් ආයතනවලට දෙන ලද ණය	4.0000	9,561,430	-	129	2,000	9,559,301	-
අනෙකුත් වත්කම් - සේවක ණය	0.0400	8,904,847	269,515	227,691	465,978	1,492,943	6,448,720
- අනෙකුත්	11.1487	24,794,835	2,112,212	3,055,839	2,462,734	7,219,889	9,944,160
මුළු පොලී සංවේදී දේශීය මූල්‍ය වත්කම්		1,818,329,093	35,739,123	3,283,658	20,175,407	104,793,573	1,654,337,332

මූල්‍ය ප්‍රකාශවලට අදාළ සටහන්

දේශීය මුදල් පොලී අනුපාත සංවේදීතා අන්තරය	බර තබන ලද පොලී අනුපාතය %	2024 එකතුව රු. '000	මාස 6 හෝ ඊට අඩු රු. '000	මාස 6 - 12 දක්වා රු. '000	වර්ෂ 1 - 2 දක්වා රු. '000	වර්ෂ 2 - 5 දක්වා රු. '000	වර්ෂ 5 ට වැඩි රු. '000
පොලී සංවේදී නොවන දේශීය මූල්‍ය වත්කම්							
අනෙකුත් විස්තීර්ණ ආදායම කුලීන් සාධාරණ අගයට ඇති ස්කන්ධ සුරැකුම්පත්වල ආයෝජන		46,834	-	-	-	-	46,834
අනෙකුත් වත්කම් - අනෙකුත්		19,077,463	19,077,463	-	-	-	-
විශ්‍රාම වැටුප් සහ අනෙකුත් පශ්චාත් රැකියා ප්‍රතිලාභ සැලසුම්		9,062,661	-	-	-	-	9,062,661
මුළු පොලී සංවේදී නොවන දේශීය මූල්‍ය වත්කම්		28,186,958	19,077,463	-	-	-	9,109,495
මුළු දේශීය මූල්‍ය වත්කම්		1,846,516,051	54,816,586	3,283,658	20,175,407	104,793,573	1,663,446,827
පොලී සංවේදී දේශීය මූල්‍ය වගකීම්							
නිත්‍ය තැන්පතු පහසුකම	7.5000	194,337,033	194,337,033	-	-	-	-
මුළු පොලී සංවේදී දේශීය මූල්‍ය වගකීම්		194,337,033	194,337,033	-	-	-	-
පොලී සංවේදී නොවන දේශීය මූල්‍ය වගකීම්							
බැංකු සහ මූල්‍ය ආයතනවල තැන්පතු		180,946,953	180,946,953	-	-	-	-
රජය සහ රජයේ ආයතනවල තැන්පතු		1,534,996	1,534,996	-	-	-	-
සංසරණයේ පවතින මුදල		1,358,722,883	1,358,722,883	-	-	-	-
විශ්‍රාම වැටුප් සහ අනෙකුත් පශ්චාත් රැකියා ප්‍රතිලාභ සැලසුම්		7,444,769	-	-	-	-	7,444,769
අනිකුත් ගෙවිය යුතු		30,171,551	30,171,551	-	-	-	-
මුළු පොලී සංවේදී නොවන දේශීය මූල්‍ය වගකීම්		1,578,821,152	1,571,376,383	-	-	-	7,444,769
මුළු දේශීය මූල්‍ය වගකීම්		1,773,158,185	1,765,713,416	-	-	-	7,444,769
දේශීය මුදල් පොලී අනුපාත සංවේදීතා පරතරය		1,623,992,060	(158,597,910)	3,283,658	20,175,407	104,793,573	1,654,337,332

මූල්‍ය ප්‍රකාශවලට අදාළ සටහන්

47.3 විදේශීය මුදල් අවදානම

විදේශ මුදල් ක්‍රියාකාරකම් ප්‍රධාන වශයෙන් සිදුවනුයේ බැංකුව එහි විදේශ සංචිත කළමනාකරණ කාර්යය යටතේ විදේශ මුදල් වත්කම් තබා ගැනීමෙනි. විදේශ විනිමය වෙළෙඳපොළේ අස්ථාවරත්වය බැංකුව විනිමය අවදානමට නිරාවරණය කරයි. පාලක මණ්ඩලය සහ විදේශ සංචිත ආයෝජන අධීක්ෂණ කමිටුව විසින් බැංකුවේ විදේශ සංචිතයෙහි විවිධ මුදල් වර්ගවලින් දැරිය යුතු ප්‍රතිශතයන් නියම කර තිබේ. මුදල් වෙන්කිරීම පිළිබඳව තීරණය කිරීමේ දී, රාජ්‍ය ණය ආපසු ගෙවීමේ අවශ්‍යතාවයන් සැලකිල්ලට ගනු ලැබේ. ඒ අනුව බැංකුව විසින් ප්‍රධාන මුදල් වර්ග බොහොමයක්, එනම් ඇමෙරිකා එක්සත් ජනපද ඩොලර්, ස්ටර්ලිං පවුම්, ජපන් යෙන්, යුරෝ, ඕස්ට්‍රේලියානු ඩොලර්, චීන යුආන් හා නවසීලන්ත ඩොලර් රඳවා ගනු ලබයි. විදේශීය මුදල් මත පනවා ඇති සීමාවන්ට අනුකූලවීම නිරන්තර සුපරීක්ෂණයට භාජනය වේ.

විදේශ මුදල් සඳහා ශුද්ධ නිරාවරණය

2025 දෙසැම්බර් 31 දිනට, ප්‍රධාන මුදල්වලට ශ්‍රී ලංකා මහ බැංකුවේ ශුද්ධ නිරාවරණය පහත පරිදි වේ.

2025 දෙසැම්බර් 31 දිනට	මුදල් වර්ගය			
	ඇමෙරිකා එක්සත් ජනපද ඩොලර් රු. '000	යුරෝ රු. '000	ජපන් යෙන් රු. '000	ස්ටර්ලිං පවුම් රු. '000
විදේශීය මූල්‍ය වත්කම්				
මුදල් හා මුදල් සමානවත්	645,451,148	4,627,596	18,964,302	508,415
අනෙකුත් විස්තීරණ ආදායම තුළින් සාධාරණ අගයට සුරැකුම්පත්	739,965,677	24,789,829	13,217,751	35,855,187
ලාභ හෝ අලාභ තුළින් සාධාරණ මිලට ඇති සුරැකුම්පත්	95,447,519	-	-	-
ව්‍යුත්පන්න මූල්‍ය උපකරණ	-	-	-	-
ජා.මු.අ. සම්බන්ධ වත්කම්	-	-	-	-
අනිකුත් ලැබිය යුතු	1,334,888	1,767	-	4,570
මුළු විදේශීය මූල්‍ය වත්කම්	1,482,199,232	29,419,192	32,182,053	36,368,172
සමානුපාතය	63.41%	1.26%	1.38%	1.56%
විදේශීය මූල්‍ය වගකීම්				
බැංකු සහ මූල්‍ය ආයතන	3,507,563	137,684	20,677	165,526
ව්‍යුත්පන්න මූල්‍ය උපකරණ	-	-	-	-
ජා.මු. අරමුදල	-	-	-	-
අනෙකුත් විදේශීය වගකීම්	203,225,677	-	-	-
අනෙකුත්	204,176,660	-	-	-
මුළු විදේශීය මූල්‍ය බැරකම්	410,909,900	137,684	20,677	165,526
සමානුපාතය	24.47%	0.01%	0.00%	0.01%
ශුද්ධ විදේශ මුදල් නිරාවරණය	1,071,289,232	29,281,508	32,161,376	36,202,646

වත්මන් මූල්‍ය වර්ෂයට අදාළ වෙළෙඳ දිනයන් පැවති හා ඉදිරි මූල්‍ය වර්ෂය තුළ ගෙවීම් දිනයන් සහිත විදේශ විනිමය ගනුදෙනු මුදල් හා මුදල් සමානවත් තුළ අන්තර්ගත වේ. එම ගනුදෙනු පහත පරිදි වේ:

2025 දෙසැම්බර් 31 දිනට	ශ්‍රී ලංකා රුපියල්	ඇමෙරිකා එක්සත් ජනපද ඩොලර්
මිලදී ගැනුම්	574,797,927	-
විකුණුම්	-	598,540,287

මූල්‍ය ප්‍රකාශවලට අදාළ සටහන්

මුදල් වර්ගය

විගැහි රු. '000	ඕස්ට්‍රේලියානු ඩොලර් රු. '000	කැනේඩියානු ඩොලර් රු. '000	නවසීලන්ත ඩොලර් රු. '000	වින යුධාන් රු. '000	අනෙකුත් මුදල් රු. '000	සියලුම මුදල් වර්ගවල එකතුව රු. '000
-	612,123	292,300	144,953	447,870,611	73	1,118,471,521
-	36,203,263	18,502,048	7,419,030	-	-	875,952,785
-	-	-	-	-	-	95,447,519
-	-	-	-	-	16,039	16,039
246,363,338	-	-	-	-	-	246,363,338
-	-	-	-	-	-	1,341,225
246,363,338	36,815,386	18,794,348	7,563,983	447,870,611	16,112	2,337,592,427
10.54%	1.57%	0.80%	0.32%	19.16%	0.01%	100%
-	456,342	-	-	-	-	4,287,792
-	-	-	-	-	28,650,448	28,650,448
799,898,325	-	-	-	-	-	799,898,325
-	-	-	-	438,928,000	-	642,153,677
-	-	-	-	-	35,984	204,212,644
799,898,325	456,342	-	-	438,928,000	28,686,432	1,679,202,886
47.64%	0.03%	0.00%	0.00%	26.14%	1.71%	100%
(553,534,987)	36,359,044	18,794,348	7,563,983	8,942,611	28,610,320	658,389,541

මූල්‍ය ප්‍රකාශවලට අදාළ සටහන්

2024 දෙසැම්බර් 31 දිනට	මුදල් වර්ගය			
	ඇමෙරිකා එක්සත් ජනපද ඩොලර් රු. '000	යුරෝ රු. '000	ජපන් යෙන් රු. '000	ස්ටර්ලිං පවුම් රු. '000
විදේශීය මූල්‍ය වත්කම්				
මුදල් හා මුදල් සමානාස්‍යත්	474,060,085	1,290,010	183,223,097	516,915
අනෙකුත් විස්තීර්ණ ආදායම තුළින් සාධාරණ අගයට සුරැකුම්පත්	560,339,827	26,215,548	20,872,882	28,053,164
ච්‍යුත්පන්න මූල්‍ය උපකරණ	-	-	7,797,418	-
ජා.මු.අ. සම්බන්ධ වත්කම්	-	-	-	-
මුළු විදේශීය මූල්‍ය වත්කම්	1,034,399,912	27,505,558	211,893,297	28,570,079
සමානුපාතය	52.03%	1.38%	10.66%	1.44%
විදේශීය මූල්‍ය බැරකම්				
බැංකු සහ මූල්‍ය ආයතන	1,038,284	-	-	296
ච්‍යුත්පන්න මූල්‍ය උපකරණ	-	-	-	-
ජා.මු.අරමුදල	-	-	-	-
අනෙකුත් විදේශීය වගකීම්	457,272,340	-	-	-
අනෙකුත්	104,941,098	-	-	-
මුළු විදේශීය මූල්‍ය බැරකම්	563,251,722	-	-	296
සමානුපාතය	31.41%	0.00%	0.00%	0.00%
ශුද්ධ විදේශ මුදල් නිරාවරණය	471,148,190	27,505,558	211,893,397	28,569,783

වත්මන් මූල්‍ය වර්ෂයට අදාළ වෙළෙඳ දිනයන් පැවති හා ඉදිරි මූල්‍ය වර්ෂය තුළ ගෙවීම් දිනයන් සහිත විදේශ විනිමය ගනුදෙනු මුදල් හා මුදල් සමානාස්‍යත් තුළ අන්තර්ගත වේ. එම ගනුදෙනු පහත පරිදි වේ.

2024 දෙසැම්බර් 31 දිනට	ශ්‍රී ලංකා රුපියල්	ඇමෙරිකා එක්සත් ජනපද ඩොලර්	ජපන් යෙන්
මිලදී ගැනුම්	-	494,994,139	132,366,204
විකුණුම්	467,210,370	138,322,735	41,515,701

මූල්‍ය ප්‍රකාශවලට අදාළ සටහන්

මුදල් වර්ගය							
වි.ගැ.හි. රු. '000	ඕස්ට්‍රේලියන් ඩොලර් රු. '000	කැනේඩියානු ඩොලර් රු. '000	නවසීලන්ත ඩොලර් රු. '000	චීන යුචාන් රු. '000	අනෙකුත් මුදල් රු. '000	සියලුම මුදල් වර්ගවල එකතුව රු. '000	
-	436,715	413,282	175,853	404,620,993	56	1,064,737,006	
-	15,762,064	14,732,536	6,485,729	-	-	672,461,750	
-	-	-	-	-	20,159,745	27,957,163	
222,876,078	-	-	-	-	-	222,876,078	
222,876,078	16,198,779	15,145,818	6,661,582	404,620,993	20,159,801	1,988,031,997	
11.21%	0.81%	0.76%	0.34%	20.35%	1.01%	100%	
-	38	-	-	-	-	1,038,618	
-	-	-	-	-	37,196,387	37,196,387	
781,616,569	-	-	-	-	-	781,616,569	
-	-	-	-	411,279,000	-	868,551,340	
-	-	-	-	-	34,159	104,975,257	
781,616,569	38	-	-	411,279,000	37,230,546	1,793,378,171	
43.58%	0.00%	0.00%	0.00%	22.93%	2.08%	100%	
(558,740,491)	16,198,741	15,145,818	6,661,582	(6,658,007)	(17,070,745)	194,653,826	

පහත සඳහන් සැලකියයුතු විනිමය අනුපාතිකයන් බැංකුව විසින් යොදාගෙන ඇත.

මුදල් වර්ගය	සාමාන්‍ය අනුපාතය		වර්ෂ අවසාන ස්ථාන අනුපාතය	
	2025 රු.	2024 රු.	2025 රු.	2024 රු.
ඇ.එ.ජ. ඩොලර් 1	301.8137	301.4195	309.9944	292.5833
යුරෝ 1	341.5805	325.4802	364.0574	302.8822
ජපන් යෙන් 1	2.0128	1.9941	1.9799	1.8617
ස්විට්සර්ලන්ත ෆ්ලෑන්කි 1	398.5159	385.6689	417.5935	365.9047
වි.ගැ.හි. 1	407.2525	399.4087	424.5383	382.3288
ඕස්ට්‍රේලියානු ඩොලර් 1	194.6409	198.3080	206.7973	180.9920
කැනේඩියානු ඩොලර් 1	216.2153	219.8024	225.9270	203.4796
නවසීලන්ත ඩොලර් 1	175.1136	182.0108	178.4018	163.6418
චීන යුචාන් 1	42.1322	41.9336	44.3641	40.0837

මූල්‍ය ප්‍රකාශවලට අදාළ සටහන්

සංවේදීතා විශ්ලේෂණය

දෙසැම්බර් 31 දිනට ශ්‍රී ලංකා රුපියලට එරෙහිව ඉහත මුදල් වර්ග සාධාරණ ලෙස ශක්තිමත් වීමක් (දුර්වල වීමක්), විදේශීය මුදලින් නම්කර ඇති මූල්‍ය උපකරණ මිනුම් කිරීම මත බලපෑමක් ඇති කරනු ලැබූ අතර, ලාභය හෝ අලාභය කෙරෙහි පහත පෙන්වන පරිදි බලපා ඇත.

2025 දෙසැම්බර් 31	ලාභයන් හෝ අලාභය	
	ශක්තිමත් වීම රු. '000	දුර්වල වීම රු. '000
ඇ.එ.ජ. ඩොලර් (5% විචලනය)	53,564,467	(53,564,467)
යුරෝ (5% විචලනය)	1,464,075	(1,464,075)
ජපන් යෙන් (5% විචලනය)	1,607,028	(1,607,028)
ස්විට්සර්ලන්ත ෆ්ලෑන්කි (5% විචලනය)	1,810,132	(1,810,132)
වි.ගැ.හි. (5% විචලනය)	(27,676,749)	27,676,749
මිසිචිපිගන් ඩොලර් (5% විචලනය)	1,817,952	(1,817,952)
කැනේඩියානු ඩොලර් (5% විචලනය)	939,717	(939,717)
නවසීලන්ත ඩොලර් (5% විචලනය)	378,199	(378,199)
චීන යුචාන් (5% විචලනය)	447,131	(447,131)

2024 දෙසැම්බර් 31	ලාභයන් හෝ අලාභය	
	ශක්තිමත් වීම රු. '000	දුර්වල වීම රු. '000
ඇ.එ.ජ. ඩොලර් (5% විචලනය)	23,557,410	(23,557,410)
යුරෝ (5% විචලනය)	1,375,278	(1,375,278)
ජපන් යෙන් (5% විචලනය)	10,594,670	(10,594,670)
ස්විට්සර්ලන්ත ෆ්ලෑන්කි (5% විචලනය)	1,428,489	(1,428,489)
වි.ගැ.හි. (5% විචලනය)	(27,937,025)	27,937,025
මිසිචිපිගන් ඩොලර් (5% විචලනය)	809,937	(809,937)
කැනේඩියානු ඩොලර් (5% විචලනය)	757,291	(757,291)
නවසීලන්ත ඩොලර් (5% විචලනය)	333,079	(333,079)
චීන යුචාන් (5% විචලනය)	(332,900)	332,900

මූල්‍ය ප්‍රකාශවලට අදාළ සටහන්

47.4 මූල්‍ය වත්කම් හා වගකීම් හි වට්ටම් නොකළ මුදල් ප්‍රවාහවල ගිවිසුම්ගත කල් පිරීම්

2025 දෙසැම්බර් 31 දිනට, මූල්‍ය වත්කම් හා වගකීම් හි වට්ටම් නොකළ මුදල් ප්‍රවාහවල ගිවිසුම්ගත කල් පිරීම් පහත පරිදි වේ

	මාස 6 අඩු රු. '000	මාස 6 සිට වර්ෂ 1 රු. '000	වර්ෂ 1 සිට 2 රු. ' 000	වර්ෂ 2 සිට 5 රු. '000	වර්ෂ 5ට වැඩි රු. '000	එකතුව රු. '000
2025 දෙසැම්බර් 31 දිනට						
විදේශීය මූල්‍ය වත්කම්						
මුදල් හා මුදල් සමානාස්‍යන්	674,376,152	443,641,360	-	-	-	1,118,017,512
ලාභ හා අලාභ හරහා සාධාරණ අගයට මනින ලද සුරැකුම්පත්	16,705,732	25,770,304	34,505,708	23,382,009	-	100,363,753
අනෙකුත් විස්තීරණ ආදායම තුළින් සාධාරණ මිලට ඇති සුරැකුම්පත්	125,420,086	103,201,444	292,765,176	395,851,990	23,963,858	941,202,554
ජා.මු.අ. සම්බන්ධ වත්කම්	1,537,923	81,783	81,783	151,243	244,510,597	246,363,329
අනෙකුත් ලැබීම්	58	1,341,167	-	-	-	1,341,225
මුළු වට්ටම් නොකළ විදේශීය මූල්‍ය වත්කම්	818,039,951	574,036,058	327,352,667	419,385,242	268,474,455	2,407,288,373
දේශීය මූල්‍ය වත්කම්						
ශ්‍රී ලංකා රජයේ සුරැකුම්පත්	104,274,138	98,966,343	124,889,523	563,270,502	2,826,321,897	3,717,722,403
ප්‍රතිවිකුණුම් ගිවිසුම් යටතේ මිලදීගත් සුරැකුම්පත්	1,107,251	-	-	-	-	1,107,251
මූල්‍ය හා අනෙකුත් ආයතනයන්හි හිමිකරු ප්‍රාග්ධන ආයෝජන	-	-	-	-	46,834	46,834
බැංකු සඳහා දෙන ලද ණය	1,774,703	1,557,027	2,050,500	273,717	-	5,655,947
විශ්‍රාම වැටුප් සහ අනෙකුත් පශ්චාත් රැකියා ප්‍රතිලාභ සැලසුම්	-	-	-	-	17,568,400	17,568,400
අනෙකුත් වත්කම්	12,385,519	4,068,141	5,454,623	17,340,892	23,425,053	62,674,228
මුළු වට්ටම් නොකළ දේශීය මූල්‍ය වත්කම්	119,541,611	104,591,511	132,394,646	580,885,111	2,867,362,184	3,804,775,063
මුළු වට්ටම් නොකළ මූල්‍ය වත්කම්	937,581,561	678,627,569	459,747,313	1,000,270,353	3,135,836,639	6,212,063,436
විදේශීය මූල්‍ය බැරකම්						
බැංකු සහ මූල්‍ය ආයතන	4,287,792	-	-	-	-	4,287,792
ජා.මු.අ.	51,114,872	46,718,155	92,202,072	380,645,609	1,175,275,470	1,745,956,178
අනෙකුත් විදේශීය බැරකම්	140,783,841	501,369,836	-	-	-	642,153,677
අනෙකුත්	162,551,849	-	-	-	41,660,795	204,212,644
මුළු වට්ටම් නොකළ දේශීය මූල්‍ය වගකීම්	358,738,354	548,087,991	92,202,072	380,645,609	1,216,936,265	2,596,610,291

මූල්‍ය ප්‍රකාශවලට අදාළ සටහන්

	මාස 6 අඩු රු. '000	මාස 6 සිට වර්ෂ 1 රු. '000	වර්ෂ 1 සිට 2 රු. ' 000	වර්ෂ 2 සිට 5 රු. '000	වර්ෂ 5ට වැඩි රු. '000	එකතුව රු. '000
දේශීය මූල්‍ය වගකීම්						
බැංකු හා මූල්‍ය ආයතන විසින් තැන්පතු	227,700,087	-	-	-	-	227,700,087
රජය හා රජයේ ආයතන විසින් තැන්පතු	7,905,167	-	-	-	-	7,905,167
ප්‍රතිමිලදී ගැනීමේ එකඟතාවය මත අලෙවිකල සුරැකුම්පත් හා නිත්‍ය තැන්පතු පහසුකම	176,322,112	-	-	-	-	176,322,112
සංසරණයේ ඇති මුදල	1,568,938,866	-	-	-	-	1,568,938,866
විශ්‍රාම වැටුප් සහ අනෙකුත් පශ්චාත් රැකියා ප්‍රතිලාභ සැලසුම්	-	-	-	-	8,002,998	8,002,998
අනෙකුත් ගෙවිය යුතු දෑ	34,521,441	-	-	-	-	34,521,441
මුළු වට්ටම් නොකළ දේශීය මූල්‍ය බැරකම්	2,015,387,673	-	-	-	8,002,998	2,023,390,671
මුළු වට්ටම් නොකළ මූල්‍ය බැරකම්	2,374,126,027	548,087,991	92,202,072	380,645,609	1,224,939,263	4,620,000,962
ශුද්ධ වට්ටම් නොකළ මූල්‍ය වත්කම්/(බැරකම්)	(1,436,544,465)	130,539,578	367,545,241	619,624,744	1,910,897,376	1,592,062,474

	මාස 6 අඩු රු. '000	මාස 6 සිට වර්ෂ 1 රු. '000	වර්ෂ 1 සිට 2 රු. ' 000	වර්ෂ 2 සිට 5 රු. '000	වර්ෂ 5ට වැඩි රු. '000	එකතුව රු. '000
2025 දෙසැම්බර් 31 දිනට						
ව්‍යුත්පන්න මූල්‍ය වත්කම්	478,552,930	75,222,635	14,661,394	6,360,968	-	574,797,927
ව්‍යුත්පන්න මූල්‍ය වගකීම්	485,760,605	82,302,893	21,874,445	8,602,345	-	598,540,288

විදේශ විනිමය පරිවර්තනය

විදේශ මූල්‍ය වත්කම් හා වගකීම්වලට අදාළ සියලුම අනාගත මුදල් ප්‍රවාහ වර්තාකරන දිනයට පවත්නා විනිමය අනුපාතිකය භාවිතයෙන් වාර්තාකරන මුදලට පරිවර්තනය කෙරේ.

2024 දෙසැම්බර් 31 දිනට, මූල්‍ය වත්කම් හා වගකීම් හි වට්ටම් නොකළ මුදල් ප්‍රවාහවල ගිවිසුම්ගත කල් පිරීම් පහත පරිදි වේ.

	මාස 6 අඩු රු. '000	මාස 6 සිට වර්ෂ 1 රු. '000	වර්ෂ 1 සිට 2 රු. ' 000	වර්ෂ 2 සිට 5 රු. '000	වර්ෂ 5ට වැඩි රු. '000	එකතුව රු. '000
2024 දෙසැම්බර් 31 දිනට						
විදේශීය මූල්‍ය වත්කම්						
මුදල් හා මුදල් සමානයන්	662,690,797	400,837,478	-	-	-	1,063,528,275
අනෙකුත් විස්තීරණ ආදායම තුළින් සාධාරණ මිලට ඇති සුරැකුම්පත්	178,083,486	101,872,442	200,941,931	231,354,785	-	712,252,644
ජා.මු.අ. සම්බන්ධ වත්කම්	2,017,103	73,652	73,652	511,433	220,200,229	222,876,069
මුළු වට්ටම් නොකළ විදේශීය මූල්‍ය වත්කම්	1,243,628,864	101,946,094	201,015,583	231,866,218	220,200,229	1,998,656,988

මූල්‍ය ප්‍රකාශවලට අදාළ සටහන්

	මාස 6 අඩු රු. '000	මාස 6 සිට වර්ෂ 1 රු. '000	වර්ෂ 1 සිට 2 රු. '000	වර්ෂ 2 සිට 5 රු. '000	වර්ෂ 5ට වැඩි රු. '000	එකතුව රු. '000
දේශීය මූල්‍ය වත්කම්						
ශ්‍රී ලංකා රජයේ සුරැකුම්පත්	100,178,571	93,472,859	203,240,481	471,325,805	3,043,156,117	3,911,373,833
ප්‍රතිවිකුණුම් ගිවිසුම් යටතේ මිලදීගත් සුරැකුම්පත්	26,194,922	-	-	-	-	26,194,922
මූල්‍ය හා අනෙකුත් ආයතනයන්හි හිමිකරු ප්‍රාග්ධන ආයෝජන	-	-	-	-	46,834	46,834
බැංකුවලට දෙන ලද ණය	2,324,836	2,128,837	3,332,187	2,326,351	-	10,112,211
විශ්‍රාම වැටුප් සහ අනෙකුත් පශ්චාත් රැකියා ප්‍රතිලාභ සැලසුම්	-	-	-	-	9,062,661	9,062,661
අනෙකුත් වත්කම්	26,275,572	2,658,839	5,297,091	14,714,190	23,723,837	72,669,529
මුළු වට්ටම් නොකළ දේශීය මූල්‍ය වත්කම්	154,973,901	98,260,535	211,869,759	488,366,346	3,075,989,449	4,029,459,990
මුළු වට්ටම් නොකළ මූල්‍ය වත්කම්	1,398,602,765	200,206,629	412,885,342	720,232,564	3,296,189,678	6,028,116,978
විදේශීය මූල්‍ය වගකීම්						
බැංකු සහ මූල්‍ය ආයතන	1,038,618	-	-	-	-	1,038,618
ජා.මු.අ.	45,349,588	44,779,901	83,792,350	242,756,533	977,935,410	1,394,613,782
අනෙකුත් විදේශීය බැරකම්	135,012,633	542,941,485	190,597,222	-	-	868,551,340
අනෙකුත්	104,975,257	-	-	-	-	104,975,257
මුළු වට්ටම් නොකළ විදේශීය මූල්‍ය වගකීම්	286,376,096	587,721,386	274,389,572	242,756,533	977,935,410	2,369,178,997
දේශීය මූල්‍ය වගකීම්						
බැංකු හා මූල්‍ය ආයතන විසින් තැන්පතු	180,946,953	-	-	-	-	180,946,953
රජය හා රජයේ ආයතන විසින් තැන්පතු	1,534,996	-	-	-	-	1,534,996
ප්‍රතිමිලදී ගැනීමේ එකඟතාවය මත අලෙවිකළ සුරැකුම්පත්	194,337,032	-	-	-	-	194,337,032
සංසරණයේ ඇති මුදල	1,358,722,882	-	-	-	-	1,358,722,882
විශ්‍රාම වැටුප් සහ අනෙකුත් පශ්චාත් රැකියා ප්‍රතිලාභ සැලසුම්	-	-	-	-	7,444,769	7,444,769
අනෙකුත් ගෙවිය යුතු දෑ	30,171,551	-	-	-	-	30,171,551
මුළු වට්ටම් නොකළ දේශීය මූල්‍ය වගකීම්	1,765,713,414	-	-	-	7,444,769	1,773,158,183
මුළු වට්ටම් නොකළ මූල්‍ය වගකීම්	2,052,089,510	587,721,386	274,389,572	242,756,533	985,380,179	4,142,337,180
ශුද්ධ වට්ටම් නොකළ මූල්‍ය වත්කම්/(වගකීම්)	(653,486,745)	(387,514,757)	138,495,770	477,476,031	2,310,809,499	1,885,779,798
2024 දෙසැම්බර් 31 දිනට						
ව්‍යුත්පන්න මූල්‍ය වත්කම්	237,929,496	22,172,593	21,808,920	21,022,361	-	302,933,370
ව්‍යුත්පන්න මූල්‍ය වගකීම්	227,200,689	25,015,287	31,012,659	28,765,035	-	311,993,670

මූල්‍ය ප්‍රකාශවලට අදාළ සටහන්

47.5 ද්‍රවශීලතා අවදානම

මූල්‍ය ලියවිලි ආශ්‍රිත බැඳීම් සපුරාලීමට අවශ්‍ය වන අරමුදල් කෙටි දැනුම් දීමක දී සපයා ගැනීම සඳහා ආයතනයක් මුහුණ පානු ලබන දුෂ්කරතාව ද්‍රවශීලතා අවදානම වේ. ආයතනයකට තම මූල්‍ය වත්කම් ඉක්මනින්, සාධාරණ අගයට වඩා ඉතා අඩු මිලකට විකිණීමට සිදුවීම ද ද්‍රවශීලතා අවදානමකි.

(අ) බැංකුවේ විදේශීය මුදල් වත්කම් සංයුතිය නිශ්චය කිරීමේ දී ද්‍රවශීලතාව සැලකිල්ලට ගනු ලැබේ. අවශ්‍ය අවස්ථාවන්හි දී මැදිහත්වීමේ කාර්යයන් සඳහා විදේශ සංචිත ඇවර කිරීම සහ අවශ්‍යතා පැන නගින විට රාජ්‍ය ණය හා ජා.මු.අ ණය ආපසු ගෙවීම් වැනි අනෙකුත් බැඳීම් බේරුම් කිරීම සඳහා වන විභව අවශ්‍යතාවය මෙයින් පිළිබිඹු වේ. අරමුදල්වලට ඉක්මන් ප්‍රවේශය තහවුරු කර ගැනීම සඳහා බැංකුව පහත සඳහන් ඒකාබද්ධ යොදාගෙන ඇත.

- උපාය මාර්ගික වත්කම් විභජනය හරහා අවම ද්‍රවශීල වත්කම් සඳහා සීමාව නියම කිරීම.
- සංකේන්ද්‍රණ සීමාවන්ට යටත්ව, ශක්තිමත් ප්‍රාග්ධන වෙළඳපොළක් සහ ද්‍රවශීලතාවක් සහිත රටවල ආයෝජනය කිරීම.
- ස්ථාවර ආදායම් සහිත සුරැකුම්පත් සඳහා අවම නිකුතු ප්‍රමාණයේ සීමාව.
- තනි සුරැකුම්පත් සඳහා උපරිම නිරාවරණය වීමේ සීමාව.
- එක් එක් මුදල් වර්ගයෙන් සහ එක් එක් ප්‍රතිපාර්ශවය සමඟ රඳවා ගත හැකි සංචිතවල උපරිම සංකලන සීමාවන්

(ආ) දේශීය මුදල් ක්‍රියාකාරකම්, විශේෂයෙන් විවට වෙළඳපොළ මෙහෙයුම් වලින් පැන නගින ද්‍රවශීලතා අවදානම අඩු කිරීම සඳහා බැංකුව ඉතා ද්‍රවශීල වෙළඳපොළ උපකරණ වන භාණ්ඩාගාර බිල්පත් හා බැඳුම්කර ඇප සුරැකුම් ලෙස භාවිතා කරයි. බැංකු පද්ධතියේ දෛනික ද්‍රවශීලතා මට්ටම ප්‍රති මිලදී ගැනීම්/විකිණීම් ශ්‍රී ලංකා මහ බැංකු සුරැකුම්පත් හා ඇමරිකානු එක්සත් ජනපද ඩොලර්/ශ්‍රී ලංකා රුපියල් හුවමාරු ගිවිසුම් උපකරණ භාවිතයෙන් කළමණාකරණය කරනු ලබයි.

(ඇ) අනාගත මූල්‍යනයට සහාය වීම සඳහා පවතින මූල්‍ය වත්කම්

අනාගත මූල්‍යනයට සහාය වීම සඳහා ශ්‍රී ලංකා මහ බැංකුව සතු මූල්‍ය වත්කම් පහත සටහනින් දැක්වේ.

2025 දෙසැම්බර් 31 දිනට	යටත් වූ ඇපකරයක් ලෙස මධ්‍යතන කල රු. '000	යටත් නොවූ ඇපකරයක් ලෙස යොදාගත හැකි රු. '000	එකතුව රු. '000
විදේශීය මූල්‍ය වත්කම්			
මුදල් හා මුදල් සමානයන්	–	1,118,017,512	1,118,017,512
ලාභ හෝ අලාභ තුළින් සාධාරණ මිලට ඇති සුරැකුම්පත්	–	95,447,519	95,447,519
අනෙකුත් විස්තීරණ ආදායම තුළින් සාධාරණ මිලට ඇති සුරැකුම්පත්	929,983	875,022,802	875,952,785
ව්‍යුත්පන්න මූල්‍ය උපකරණ	–	16,039	16,039
ජා.මු.අ. සම්බන්ධ වත්කම්	–	246,363,338	246,363,338
අනෙකුත් ලැබීම්	–	1,341,225	1,341,225

මූල්‍ය ප්‍රකාශවලට අදාළ සටහන්

2025 දෙසැම්බර් 31 දිනට	යටත් වූ ඇපකරයක් ලෙස ඔබ්පන කල රු. '000	යටත් නොවූ ඇපකරයක් ලෙස යොදාගත හැකි රු. '000	එකතුව රු. '000
දේශීය මූල්‍ය වත්කම්			
ශ්‍රී ලංකා රජයේ සුරැකුම්පත්	-	1,834,889,192	1,834,889,192
ප්‍රතිවිකුණුම් ගිවිසුම් යටතේ මිලදීගත් සුරැකුම්පත්	-	1,107,251	1,107,251
මූල්‍ය හා අනෙකුත් ආයතනයන්හි ගිම්කරු ප්‍රාග්ධන ආයෝජන	-	46,834	46,834
බැංකු සඳහා දෙන ලද ණය	-	5,418,490	5,418,490
විශ්‍රාම සහ වෙනත් පශ්චාත් සේවක ප්‍රතිලාභ සැලසුම්	-	17,568,400	17,568,400
අනෙකුත් වත්කම්	-	42,872,049	42,872,049
මුළු මූල්‍ය වත්කම්	929,983	4,238,110,651	4,239,040,634

2024 දෙසැම්බර් 31 දිනට	යටත් වූ ඇපකරයක් ලෙස ඔබ්පන කල රු. '000	යටත් නොවූ ඇපකරයක් ලෙස යොදාගත හැකි රු. '000	එකතුව රු. '000
විදේශීය මූල්‍ය වත්කම්			
මුදල් හා මුදල් සමානයන්	-	1,063,528,275	1,063,528,275
අනෙකුත් විස්තීර්ණ ආදායම තුළින් සාධාරණ මිලට ඇති සුරැකුම්පත්	877,750	671,584,000	672,461,750
ව්‍යුත්පන්න මූල්‍ය උපකරණ	-	27,957,163	27,957,163
ජා.මු.අ. සම්බන්ධ වත්කම්	-	222,876,069	222,876,069

දේශීය මූල්‍ය වත්කම්			
ශ්‍රී ලංකා රජයේ සුරැකුම්පත්	-	1,748,873,060	1,748,873,060
ප්‍රතිවිකුණුම් ගිවිසුම් යටතේ මිලදීගත් සුරැකුම්පත්	-	26,194,922	26,194,922
මූල්‍ය හා අනෙකුත් ආයතනයන්හි ගිම්කරු ප්‍රාග්ධන ආයෝජන	-	46,834	46,834
බැංකු සඳහා දෙන ලද ණය	-	9,561,430	9,561,430
විශ්‍රාම සහ වෙනත් පශ්චාත් සේවක ප්‍රතිලාභ සැලසුම්	-	9,062,661	9,062,661
අනෙකුත් වත්කම්	-	52,777,144	52,777,144
මුළු මූල්‍ය වත්කම්	877,750	3,832,461,558	3,833,339,308

25.1.1 සටහනෙහි විස්තර කර ඇති පරිදි, ශ්‍රී.ලං.ම.බැංකුව හා පීපල්ස් බැංකු ඔෆ් වයිනා සමඟ එළඹ ඇති මුදල් හුවමාරු ගිවිසුම යටතේ සීමාසහිත භාවිතයක් සඳහා ලැබී ඇති රු. මි. 443,641.36 (2024 - රු. මි. 400,837.48) ක ශේෂය, 2025 දෙසැම්බර් 31 දිනට මුදල් ශේෂවල ඇතුළත් කර ඇත. මෙම පහසුකම යටතේ ලැබුණු මුදල් රටවල් දෙක අතර වෙළෙඳ සහ සෘජු ආයෝජනවලදී හා දෙපාර්ශවය මඟින් එකඟවන වෙනත් කාරණයක් සඳහා මුදල් යෙදවීමට යොදා ගත හැකිය.

25.2 සටහනෙහි විස්තර කර ඇති පරිදි, ශ්‍රී ලංකා තැන්පතු රක්ෂණ අරමුදලට අදාළව මුදල් සහ මුදල් සමානයන් (Cash and Cash Equivalents) සහ අනෙකුත් විස්තීර්ණ ආදායම හරහා සාධාරණ අගය යටතේ පවතින සුරැකුම්පත් (Securities at Fair Value through OCI) යන ගිණුම් ශේෂයන් තුළ රුපියල් මිලියන 41,661.80 (2024-රු. මි. 29,258.33) ක මුදලක් ඇතුළත් වී ඇත.

මූල්‍ය ප්‍රකාශවලට අදාළ සටහන්

48 මූල්‍ය වත්කම් හා වගකීම්

48.1 මූල්‍ය වත්කම් හා වගකීම් වර්ගීකරණය

මූල්‍ය තත්ව ප්‍රකාශයේ පේළි අයිතම සහ මූල්‍ය උපකරණ කාණ්ඩයන් අතර සැසඳුමක් පහත සටහනින් සපයයි.

2025 දෙසැම්බර් 31 දිනට	ලාභ/අලාභ මගින් සාධාරණ අගය රු. '000	අනෙකුත් විස්තීරණ ආදායම් කුළුත් සාධාරණ අගයට ඇති - ණය උපකරණ රු. '000	අනෙකුත් විස්තීරණ ආදායම් කුළුත් සාධාරණ අගයට ඇති - ස්කන්ධ උපකරණ රු. '000	ක්‍රමිකමය පිරිවැය රු. '000	එකතුව රු. '000
විදේශීය මූල්‍ය වත්කම්					
මුදල් හා මුදල් සමානාත්‍ය	-	-	-	1,118,017,512	1,118,017,512
ලාභ හෝ අලාභ කුළුත් සාධාරණ මිලට ඇති සුරැකුම්පත්	95,447,519	-	-	-	95,447,519
අනෙකුත් විස්තීරණ ආදායම් කුළුත් සාධාරණ මිලට ඇති සුරැකුම්පත්	-	875,952,785	-	-	875,952,785
ව්‍යුත්පන්න මූල්‍ය උපකරණ	16,039	-	-	-	16,039
ජා.මු.අ. සම්බන්ධ වත්කම්	246,048,527	-	-	314,811	246,363,338
අනෙකුත් ලැබියයුතු දෑ	-	-	-	1,341,225	1,341,225
මුළු විදේශීය මූල්‍ය වත්කම්	341,512,085	875,952,785	-	1,119,673,548	2,337,138,417
දේශීය මූල්‍ය වත්කම්					
ශ්‍රී ලංකා රජයේ සුරැකුම්පත්	-	1,834,889,192	-	-	1,834,889,192
ප්‍රතිවිකුණුම් ගිවිසුම් යටතේ මිලදීගත් සුරැකුම්පත්	-	-	-	1,107,251	1,107,251
මූල්‍ය හා අනෙකුත් ආයතනයන්හි ගිණිකරු ප්‍රාග්ධන ආයෝජන	-	-	46,834	-	46,834
බැංකු සඳහා දෙන ලද ණය	-	-	-	5,418,490	5,418,490
විශ්‍රාම වැටුප් සහ අනෙකුත් පශ්චාත් රැකියා ප්‍රතිලාභ සැලසුම්	-	17,568,400	-	-	17,568,400
අනෙකුත් වත්කම්	-	-	-	42,872,049	42,872,049
මුළු දේශීය මූල්‍ය වත්කම්	-	1,852,457,592	46,834	49,397,790	1,901,902,217
විදේශීය මූල්‍ය බැරකම්					
බැංකු සහ මූල්‍ය ආයතන	-	-	-	4,287,792	4,287,792
ව්‍යුත්පන්න මූල්‍ය උපකරණ	28,650,448	-	-	-	28,650,448
ජා.මු.අ.	-	-	-	799,898,325	799,898,325
අනෙකුත් විදේශීය බැරකම්	-	-	-	642,153,677	642,153,677
අනෙකුත්	-	-	-	204,212,644	204,212,644
මුළු විදේශීය මූල්‍ය බැරකම්	28,650,448	-	-	1,650,552,438	1,679,202,886
දේශීය මූල්‍ය බැරකම්					
බැංකු හා මූල්‍ය ආයතන විසින් තැන්පතු	-	-	-	227,700,087	227,700,087
රජය හා රජයේ ආයතන විසින් තැන්පතු	-	-	-	7,905,167	7,905,167
ප්‍රතිමිලදී ගැනීමේ එකඟතාවය මත අලෙවිකළ සුරැකුම්පත්	-	-	-	176,322,112	176,322,112
සංසරණයේ ඇති මුදල	-	-	-	1,568,938,866	1,568,938,866
අනෙකුත් ගෙවිය යුතු දෑ	-	-	-	34,521,441	34,521,441
විශ්‍රාම වැටුප් සහ අනෙකුත් පශ්චාත් රැකියා ප්‍රතිලාභ සැලසුම්	-	8,002,998	-	-	8,002,998
මුළු දේශීය මූල්‍ය බැරකම්	-	8,002,998	-	2,015,387,672	2,023,390,670

මූල්‍ය ප්‍රකාශවලට අදාළ සටහන්

2024 දෙසැම්බර් 31 දිනට	ලාභ/අලාභ මඟින් සාධාරණ අගය රු. '000	අනෙකුත් විස්තීරණ ආදායම තුළින් සාධාරණ අගයට ඇති - ණය උපකරණ රු. '000	අනෙකුත් විස්තීරණ ආදායම තුළින් සාධාරණ අගයට ඇති - ස්කන්ධ උපකරණ රු. '000	ක්‍රමයෙන් පිරිවැය රු. '000	එකතුව රු. '000
විදේශීය මූල්‍ය වත්කම්					
මුදල් හා මුදල් සමානාස්‍රයන්	-	-	-	1,063,528,275	1,063,528,275
අනෙකුත් විස්තීරණ ආදායම තුළින් සාධාරණ මිලට ඇති සුරැකුම්පත්	-	672,461,750	-	-	672,461,750
ව්‍යුත්පන්න මූල්‍ය උපකරණ	27,957,163	-	-	-	27,957,163
ජා.මු.අ. සම්බන්ධ වත්කම්	222,217,340	-	-	658,729	222,876,069
මුළු විදේශීය මූල්‍ය වත්කම්	250,174,503	672,461,750	-	1,064,187,004	1,986,823,257
දේශීය මූල්‍ය වත්කම්					
ශ්‍රී ලංකා රජයේ සුරැකුම්පත්	-	1,748,873,060	-	-	1,748,873,060
ප්‍රතිවිකුණුම් ගිවිසුම් යටතේ මිලදීගත් සුරැකුම්පත්	-	-	-	26,194,922	26,194,922
මූල්‍ය හා අනෙකුත් ආයතනයන්හි ගිණිකරු ප්‍රාග්ධන ආයෝජන	-	-	46,834	-	46,834
බැංකු සඳහා දෙන ලද ණය	-	-	-	9,561,430	9,561,430
විශ්‍රාම වැටුප් සහ අනෙකුත් පස්වත් රැකියා ප්‍රතිලාභ සැලසුම්	-	9,062,661	-	-	9,062,661
අනෙකුත් වත්කම්	-	-	-	52,777,144	52,777,144
මුළු දේශීය මූල්‍ය වත්කම්	-	1,757,935,721	46,834	88,533,495	1,846,516,050
විදේශීය මූල්‍ය බැරකම්					
බැංකු සහ මූල්‍ය ආයතන	-	-	-	1,038,618	1,038,618
ව්‍යුත්පන්න මූල්‍ය උපකරණ	37,196,388	-	-	-	37,196,388
ජා.මු.අ.	-	-	-	781,616,569	781,616,569
අනෙකුත් විදේශීය බැරකම්	-	-	-	868,551,340	868,551,340
අනෙකුත්	-	-	-	104,975,256	104,975,256
මුළු විදේශීය මූල්‍ය බැරකම්	37,196,388	-	-	1,756,181,782	1,793,378,171
දේශීය මූල්‍ය බැරකම්					
බැංකු හා මූල්‍ය ආයතන විසින් තැන්පතු	-	-	-	180,946,953	180,946,953
රජය හා රජයේ ආයතන විසින් තැන්පතු	-	-	-	1,534,996	1,534,996
ප්‍රතිමිලදී ගැනීමේ එකඟතාවය මත අලෙවිකළ සුරැකුම්පත්	-	-	-	194,337,033	194,337,033
සංසරණයේ ඇති මුදල	-	-	-	1,358,722,883	1,358,722,883
අනෙකුත් ගෙවිය යුතු දෑ	-	-	-	30,171,551	30,171,551
විශ්‍රාම වැටුප් සහ අනෙකුත් පස්වත් රැකියා ප්‍රතිලාභ සැලසුම්	-	7,444,769	-	-	7,444,769
මුළු දේශීය මූල්‍ය බැරකම්	-	7,444,769	-	1,765,713,416	1,773,158,185

මූල්‍ය ප්‍රකාශවලට අදාළ සටහන්

49 සාධාරණ අගය පිළිබඳ හෙළිදරව් කිරීම්

49.1 වත්කම් හා වගකීම්වල සාධාරණ අගය

සාධාරණ අගය යනු වෙළඳපොළ ගනුදෙනුකරුවන් අතර සිදුවන ක්‍රමවත් ගනුදෙනුවක දී, මිනුම් ගත කරනු ලබන දිනයට, ප්‍රධාන වෙළඳපොළෙහි හෝ එවැනි ප්‍රධාන වෙළඳපොළක් නොමැති අවස්ථාවකදී එම දිනයේ දී ලගා විය හැකි වඩාත් වාසි සහගත වෙළඳපොළෙහි, වත්කමක් විකිණීමෙන් ලැබෙන මුදල හෝ වගකීමක් හුවමාරු කිරීමේ දී ගෙවීමට සිදුවන මුදලයි. වගකීමක සාධාරණ අගය මගින් එම වගකීම ඉටු නොවීමේ අවදානම පිළිබිඹු වේ.

ගිණුම්කරණ ප්‍රතිපත්ති සටහන් 5.2 හි විස්තර කර ඇති පරිදි, නිරීක්ෂණය කළ හැකි වෙළඳපොළ මිල ගණන් නොමැති අවස්ථාවකදී මූල්‍ය වත්කම් හා වගකීම්වල සාධාරණ අගය තීරණය කිරීම සඳහා තක්සේරු ශිල්ප භාවිතය අවශ්‍ය වේ. නිරන්තර වෙළඳාම් සිදුනොවන සහ ඉතා අඩු මිල විනිවිදභාවයක් සහිත මූල්‍ය උපකරණ සඳහා සාධාරණ අගය යොදාගැනීම වඩා නිවැරදි නොවන අතර, ඒ සඳහා ද්‍රවශීලතාවය, සංකේන්ද්‍රය, වෙළඳපොළ සාධකයන්හි අවිනිශ්චිතතාව, මිල උපකල්පන හා විශේෂිත උපකරණයන්ට බලපාන අනෙකුත් අවදානම් මත පදනම් වූ විවිධ මට්ටම්වල විනිශ්චයන් අවශ්‍ය වේ. මූල්‍ය උපකරණ සඳහා වූ සාධාරණ අගය ධුරාවලිය පහත දැක්වේ.

- 1 මට්ටම අනන්‍ය වත්කම හෝ වගකීම සඳහා සක්‍රීය වෙළඳපල තුළ හිමි ප්‍රකාශිත (නොගලපන ලද) මිල ගණන් භාවිතයෙන් සාධාරණ අගය මැනීම
- 2 මට්ටම සෘජුව (එනම්:- මිල ගණන්) හෝ වක්‍රව (එනම්:- මිල ඔස්සේ තීරණය වුණු) වත්කම් හා වගකීම් සඳහා නිරීක්ෂණය කළහැකි 1 මට්ටම තුළ ඇතුළත් ප්‍රකාශිත මිල නොවන යෙදවුම් භාවිතයෙන් සාධාරණ අගය මැනීම, සහ
- 3 මට්ටම නිරීක්ෂණය කළ හැකි වෙළඳපල දත්ත (එනම්:- නිරීක්ෂණය කළ නොහැකි යෙදවුම්) මත පදනම් නොවන වත්කම් හෝ වගකීම් සඳහා යෙදවුම් භාවිතයෙන් සාධාරණ අගය මැනීම.

සාධාරණ අගය ධුරාවලිය අනුව වාර්තා කරන ලද වත්කම් හා වගකීම්වල විශ්ලේෂණයක් පහත දැක්වෙන වගුව මගින් පෙන්වනු ලබයි.

2025 දෙසැම්බර් 31	1 මට්ටම රු. '000	2 මට්ටම රු. '000	3 මට්ටම රු. '000	එකතුව රු. '000
විදේශීය මූල්‍ය වත්කම්				
ලාභ හෝ අලාභ තුළින් සාධාරණ මිලට ඇති සුරැකුම්පත්	95,447,519	-	-	95,447,519
අනෙකුත් විස්තීරණ ආදායම තුළින් සාධාරණ මිලට ඇති සුරැකුම්පත්	875,952,785	-	-	875,952,785
ව්‍යුත්පන්න මූල්‍ය උපකරණ	-	16,039	-	16,039
ජා.මු.අ. සම්බන්ධ වත්කම්	246,048,527	-	-	246,048,527
	1,217,448,831	16,039	-	1,217,464,870
විදේශීය මූල්‍ය නොවන වත්කම්				
රන්	26,705,749	-	-	26,705,749
	26,705,749	-	-	26,705,749
දේශීය මූල්‍ය වත්කම්				
ශ්‍රී ලංකා රජයේ සුරැකුම්පත්	17,241,427	1,817,647,765	-	1,834,889,192
	17,241,427	1,817,647,765	-	1,834,889,192
අනෙකුත් මූල්‍ය නොවන වත්කම්				
ඉඩම්	-	-	14,197,618	14,197,618
ගොඩනැගිලි	-	-	7,553,742	7,553,742
	-	-	21,751,360	21,751,360
මූල්‍ය වගකීම්				
ව්‍යුත්පන්න මූල්‍ය උපකරණ	-	28,650,448	-	28,650,448
	-	28,650,448	-	28,650,448

මූල්‍ය ප්‍රකාශවලට අදාළ සටහන්

2024 දෙසැම්බර් 31	1 මට්ටම රු. '000	2 මට්ටම රු. '000	3 මට්ටම රු. '000	එකතුව රු. '000
විදේශීය මූල්‍ය වත්කම්				
අනෙකුත් විස්තීරණ ආදායම තුළින් සාධාරණ මිලට ඇති සුරැකුම්පත්	672,461,750	-	-	672,461,750
ව්‍යුත්පන්න මූල්‍ය උපකරණ	-	27,957,163	-	27,957,163
ජා.ම.අ. සම්බන්ධ වත්කම්	222,217,340	-	-	222,217,340
	894,679,090	27,957,163	-	922,636,253
විදේශීය මූල්‍ය නොවන වත්කම්				
රන්	11,629,873	-	-	11,629,873
	11,629,873	-	-	11,629,873
දේශීය මූල්‍ය වත්කම්				
ශ්‍රී ලංකා රජයේ සුරැකුම්පත්	24,702,975	1,724,170,085	-	1,748,873,060
	24,702,975	1,724,170,085	-	1,748,873,060
අනෙකුත් මූල්‍ය නොවන වත්කම්				
ඉඩම්	-	-	14,197,619	14,197,619
ගොඩනැගිලි	-	-	7,816,143	7,816,143
	-	-	22,013,762	22,013,762
මූල්‍ය වගකීම්				
ව්‍යුත්පන්න මූල්‍ය උපකරණ	-	37,196,388	-	37,196,388
	-	37,196,388	-	37,196,388

ඉඩම් හා ගොඩනැගිලි

අගය කිරීමේ ක්‍රමය

සාප්‍ර සංසන්දනාත්මක ක්‍රමය සමඟ වෙළඳපොළ ප්‍රවේශය භාවිතා කරමින් ඉඩම් අගය කරනු ලබන අතර, එහිදී තුදුරේදී සිදුකරන ලද සමාන වත්කමක විකුණුම් අගය සමඟ වත්කමේ අගය සංසන්දනය කොට එකී අගයට එකතු කළ හෝ නාමිකව එකතු කළ වැඩිදියුණු අගයක් ගැළපුම් කිරීමකින් තොරව ස්ථානීය වෙනස්වීම් සඳහා පමණක් ගැළපුම් කිරීමෙන් සාධාරණ අගය ගණනය කරනු ලබයි.

පොදු මහජනතාවට සේවා සපයන රාජ්‍ය අංශයේ ආයතන විසින් පාලනය කරනු ලබන වත්කම්, විවෘත උවදිල වෙළඳපොළෙහි හුවමාරු නොවන බව සලකමින් සෙන්ට්‍රල් පොයින්ට් සහ වයිට් අවේස්, ගොඩනැගිලි හැර අනෙකුත් සියලුම ගොඩනැගිලි තක්සේරු කිරීමේදී ක්ෂය කරන ලද ප්‍රවර්තන ප්‍රතිස්ථාපන පිරිවැය (DRC) ක්‍රමය භාවිතා කෙරේ.

අනෙකුත් ගොඩනැගිලි අගය කිරීම සඳහා, නව වර්තමාන අගයකට හරවන (වට්ටම් කල) ඇස්තමේන්තුගත අනාගත ආදායම, ලාභය හෝ මුදල් ප්‍රවාහයන් මත පදනම්ව දේපල අගය කරනු ලබන ආදායම් ප්‍රවේශය යොදා ගන්නා ලදී.

පහත සඳහන් හේතු නිසා වෙළඳපොළ ප්‍රවේශය යටතේ, ඇස්තමේන්තු කරන ලද සාධාරණ අගය වැඩිවීම/(අඩුවීම) සිදුවිය හැක

- පර්වසයක ඒකක මිල වැඩිවීම/(අඩුවීම)
- වර්ග අඩියක ඒකක මිල වැඩිවීම/(අඩුවීම)

පහත සඳහන් හේතු නිසා ආදායම් ප්‍රවේශය යටතේ ඇස්තමේන්තු කරන ලද සාධාරණ අගය වැඩිවීම/(අඩුවීම) සිදුවිය හැක

- දළ වාර්ෂික කුලිය වැඩිවීම/(අඩුවීම)
- වසර මිලදී ගැනීම් (years purchase) වැඩිවීම/(අඩුවීම)

ව්‍යුත්පන්න මූල්‍ය උපකරණ

ව්‍යුත්පන්න උපකරණ අගය කිරීමේ අගය ආකෘතීන් යෙදවුම් ලෙස ඉදිරි මිල ගණන් [වෙළෙඳපොළෙහි ඇති ඉදිරි ලකුණු (forward points) පදනම් කරගනිමින් සකස් කරන ලද] හා අගය කරන දිනට අදාළ එක් එක් මුදල් වර්ගයන්හි ශුන්‍ය පොලී ඵලදා වක්‍ර මත පදනම්ව ගණනය කළ වට්ටම් අනුපාත යොදා ගැනේ. අගය කරන ලද උපකරණයේ ආන්තිකයක් අඩංගු වේ නම්, ආන්තික අනුපාතයන් හි බලපෑම ඉදිරිපත් කිරීමට ඉදිරි මිල ගණන්වලට හා/හෝ පොලී අනුපාතයන්වලට ගැලපීම සිදුකරනු ලබයි.

මූල්‍ය ප්‍රකාශවලට අදාළ සටහන්

රන්	2025 රු. '000	2024 රු. '000
ජනවාරි 1 දිනට ශේෂය	11,629,873	10,120,756
වර්ෂය තුළදී මිලදී ගැනීම්/(විකිණීම්)	5,890,537	-
විදේශ විනිමය ලාභ/(අලාභ)	548,800	(761,830)
රන් මිලෙහි වෙනස්වීම	8,636,539	2,270,947
දෙසැම්බර් 31 දිනට ශේෂය	26,705,749	11,629,873

49.2 ප්‍රතිමිලදී ගැනීම් සහ ප්‍රතිවිකුණුම් ගිවිසුම්/නිත්‍ය තැන්පතු පහසුකම්

ගිවිසුම්වල කෙටිකාලීන ස්වභාවය නිසා, ආසන්න සාධාරණ අගයක් ලබා ගැනීමට ප්‍රතිමිලදී ගැනීම් සහ ප්‍රතිවිකුණුම් ගනුදෙනුවල වාර්තා කළ අගය සලකා බලනු ලැබේ. 2025 දෙසැම්බර් 31 දිනට නිත්‍ය තැන්පතු පහසුකමේ ධාරණ අගය රු.මි. 176,322.11 (2024 - රු.මි. 194,337.03) වූ අතර, 2025 දෙසැම්බර් 31 දිනට ප්‍රතිවිකුණුම් ගිවිසුම් යටතේ මිලදී ගත් ශ්‍රී ලංකා රජයේ සුරැකුම්පත්වල ධාරණ වටිනාකම රු.මි. 1,107.25 (2024 - රු.මි. 26,194.92) ක් විය. 2025 දෙසැම්බර් 31 දිනට ප්‍රතිමිලදී ගැනීම් යටතේ වන ශ්‍රී ලංකා රජයේ සුරැකුම්පත් ශේෂයක් නොමැත. (2024-ශේෂයක් නොමැත).

49.3 සංසරණයේ ඇති මුදල්

සංසරණයේ ඇති මුදල්වල සාධාරණ අගය, මූල්‍ය ප්‍රකාශවල වාර්තාකර ඇති පරිදි ඒවායේ මුහුණත වටිනාකම ලෙස සලකනු ලැබේ.

49.4 තැන්පතු

ඉල්ලුම් මත ගෙවිය යුතු බැවින් තැන්පතුවල ධාරණ අගය ආසන්න සාධාරණ අගය ලෙස සලකනු ලැබේ.

49.5 සාධාරණ වටිනාකමට මනිනු නොලබන මූල්‍ය උපකරණ

සාධාරණ වටිනාකමට මනිනු නොලබන මූල්‍ය උපකරණ පහත වගුවෙන් දැක්වේ.

	ධාරණ වටිනාකම		සාධාරණ වටිනාකම	
	2025 රු. '000	2024 රු. '000	2025 රු. '000	2024 රු. '000
විදේශීය මූල්‍ය වත්කම්				
මුදල් හා මුදල් සමාන‍යන්	1,118,017,512	1,063,528,275	1,118,017,512	1,063,528,275
ජා.මු.අ. සම්බන්ධ වත්කම්	314,811	658,728	314,811	649,493
අනෙකුත් ලැබිය යුතු දෑ	1,341,225	-	1,341,225	-
දේශීය මූල්‍ය වත්කම්				
ප්‍රතිවිකුණුම් ගිවිසුම් යටතේ මිලදීගත් සුරැකුම්පත්	1,107,251	26,194,922	1,107,251	26,194,922
මූල්‍ය සහ අනිකුත් ආයතනයන්හි හිමිකරු ප්‍රාග්ධන ආයෝජන	46,834	46,834	46,834	46,834
බැංකු සඳහා දෙන ලද ණය	5,418,490	9,561,430	5,502,269	9,464,955
අනෙකුත් වත්කම්	42,872,048	52,777,144	45,689,425	55,109,425
විදේශීය මූල්‍ය බැරකම්				
බැංකු සහ මූල්‍ය ආයතන	4,499,966	1,038,618	4,499,966	1,038,618
ජා.මු.අ	799,898,325	781,616,569	799,898,325	781,616,569
අනෙකුත් විදේශීය බැරකම්	642,153,677	868,551,340	642,153,677	868,551,340
අනෙකුත්	204,000,470	104,975,256	204,000,470	104,975,256

මූල්‍ය ප්‍රකාශවලට අදාළ සටහන්

	ධාරණ වටිනාකම		සාධාරණ වටිනාකම	
	2025 රු. '000	2024 රු. '000	2025 රු. '000	2024 රු. '000
දේශීය මූල්‍ය බැරකම්				
බැංකු හා මූල්‍ය ආයතන විසින් තැන්පතු	227,700,087	180,946,953	227,700,087	180,946,953
රජය හා රජයේ ආයතන විසින් තැන්පතු	7,905,167	1,534,996	7,905,167	1,534,996
ප්‍රතිමිලදී ගැනීමේ එකඟතාවය මත අලෙවිකළ සුරැකුම්පත් හා නිත්‍ය තැන්පතු පහසුකම	176,322,112	194,337,033	176,322,112	194,337,033
සංසරණයේ ඇති මුදල	1,568,938,866	1,358,722,883	1,568,938,866	1,358,722,883
අනෙකුත් ගෙවිය යුතු දෑ	34,521,441	30,171,551	34,521,441	30,171,551

ජා. මු. අ. හා සම්බන්ධ ශේෂ, බැංකු වෙත ලබා දී ඇති ණය හා වෙනත් වත්කම් යටතේ ඇතුළත් කර ඇති නාමකරණය කරන ලද අරමුදල් වලින් කරන ලද ආයෝජනවල සාධාරණ වටිනාකම, ඒවායේ ධාරණ වටිනාකමෙන් වෙනස් වේ. ඒ අනුව ජා. මු. අ. හා සම්බන්ධ ශේෂ සහ අනෙකුත් වත්කම්වල සාධාරණ වටිනාකම, ඒවායේ ධාරණ වටිනාකමෙන් වෙනස් වේ.

විදේශීය මූල්‍ය වත්කම් යටතේ දක්වා ඇති මුදල් හා මුදල් සමානාත්‍ය, දේශීය මූල්‍ය වත්කම් යටතේ දක්වා ඇති ප්‍රතිවිකුණුම් ගිවිසුම් මත මිලදී ගත් සුරැකුම්පත්, විදේශීය මූල්‍ය වගකීම් යටතේ දක්වා ඇති බැංකු සහ අනෙකුත් මූල්‍ය ආයතන, ජා. මු. අ. වගකීම් සහ අනෙකුත් වගකීම් සහ දේශීය මූල්‍ය වගකීම් යටතේ දක්වා ඇති බැංකු හා අනෙකුත් මූල්‍ය ආයතනවල තැන්පතු, රජය හා රජයේ ආයතනවල තැන්පතු, ප්‍රතිමිලදී ගැනීමේ එකඟතාවය මත අලෙවි කළ සුරැකුම්පත් සංසරණයේ පවත්නා මුදල් හා අනෙකුත් ගෙවිය යුතු දෑ හි සාධාරණ වටිනාකම හා ඒවායෙහි ධාරණ වටිනාකම්වලින් වෙනස් නොවේ.

50 සංසන්දනාත්මක තොරතුරු

පහත සඳහන් සංසන්දනාත්මක තොරතුරු වර්තමාන වසරේ ඉදිරිපත් කිරීම සඳහා අනුකූලවීමට ප්‍රතිවර්ගීකරණය කර ඇත.

50.1 උපලබ්ධි නොවූ මිල ප්‍රත්‍යාගණනයන්ගෙන් වාසිය/(පාඩුව) සහ මිල වෙනස්වීම්වලින් උපලබ්ධි වාසිය/(පාඩුව) ප්‍රතිවර්ගීකරණය

ආදායම් ප්‍රකාශයට වෙනස්වීම්	පෙර වාර්තා කළ පරිදි රු. '000	ගැලපීම රු. '000	ප්‍රතිවර්ගීකරණය කළ පසු ශේෂය රු. '000
උපලබ්ධි නොවූ මිල ප්‍රත්‍යාගණනයන්ගෙන් වාසිය/(පාඩුව)	36,204,396	(36,204,396)	-
මිල වෙනස්වීම්වලින් උපලබ්ධි වාසිය/(පාඩුව)	28,410,885	(28,410,885)	-
විදේශ සංචිත ආයෝජන ක්‍රියාකාරකම්වලින් ලැබූ වාසිය/(පාඩුව)	-	23,147,517	23,147,517
වෙළඳපොළ මෙහෙයුම් කටයුතුවලින් ලැබූ වාසිය/(පාඩුව)	-	41,467,764	41,467,764
මුළු එකතුව	64,615,281	-	64,615,281

කලින් වසරේදී වෙන වෙනම ඉදිරිපත් කළ උපලබ්ධි නොවූ මිල ප්‍රත්‍යාගණනයන්ගෙන් වූ වාසිය/(පාඩුව) සහ මිල වෙනස්වීම්වලින් උපලබ්ධි වූ වාසිය/(පාඩුව), අදාළ ක්‍රියාකාරකම්වල ස්වභාවය වඩාත් හොඳින් පිළිබිඹු කිරීම සඳහා ප්‍රතිවර්ගීකරණය කර ඇත. ඒ අනුව, මෙම අගයන් මේ වසරේ දී විදේශ සංචිත ආයෝජන ක්‍රියාකාරකම්වලින් ලැබූ වාසිය/(පාඩුව) සහ වෙළඳපොළ මෙහෙයුම් කටයුතුවලින් ලැබූ වාසිය/(පාඩුව) යන ශීර්ෂයන් යටතේ ඉදිරිපත් කර ඇත.

51 සම්බන්ධිත පාර්ශව

51.1 රජය සහ රජය විසින් පාලනය කරනු ලබන ආයතන සමඟ ගනුදෙනු

බැංකුව විසින් සාමාන්‍ය මෙහෙයුම් කටයුතු කරගෙන යාමේ දී සම්බන්ධිත පාර්ශව සමඟ ගනුදෙනුවලට ඇතුළත් වේ. ශ්‍රී ලංකා රජය (ශ්‍රී.ලං.ම.බැ. පරම අයිතිකරු වශයෙන්), විවිධ රජයේ දෙපාර්තමේන්තු සහ රජය මඟින් පාලනය කෙරෙන ආයතන සම්බන්ධිත පාර්ශවයන්ට ඇතුළත් වේ. අන්තර්ජාතික ගිණුම්කරණ ප්‍රමිත 24 (සංශෝධිත) සම්බන්ධිත පාර්ශවයන් පිළිබඳ හෙළිදරව් කිරීමේ ගිණුම්කරණ ප්‍රමිතියට අනුව, තනිව ගත් කළ සැලකිය යුතු මට්ටමේ වන හා අනෙකුත් ගනුදෙනුවලදී තනිව නොව සාමූහිකව සැලකිය යුතු මට්ටමේ වන, රජය සහ රජය මඟින් පාලනය කෙරෙන ආයතන සමඟ බැංකුව විසින් එළැඹී ගනුදෙනු සහ විධිවිධානයන් හි විස්තර පහත පරිදි වේ.

මූල්‍ය ප්‍රකාශවලට අදාළ සටහන්

ගනුදෙනු වල ස්වභාවය	සටහන්	2025 රු. '000	2024 රු. '000
ගනුදෙනු:			
මිලදී ගන්නා ලද ශ්‍රී ලංකා රජයේ සුරැකුම්පත්		-	1,125,844
ප්‍රතිවිකිණීමේ/ප්‍රතිමිලදී ගැනීමේ ගිවිසුම් යටතේ මිලදී ගත්/විකුණූ ශ්‍රී.ලං.ම.බැ. සහ රජයේ සුරැකුම්පත්		10,287,612,870	11,280,112,844
ප්‍රතිවිකිණීමේ ගිවිසුම් යටතේ මිලදී ගත් ශ්‍රී ලං.ම.බැ. සහ රජයේ සුරැකුම්පත් මත පොලී ආදායම		161,764	4,164,552
ප්‍රතිමිලදී ගැනීමේ ගිවිසුම් යටතේ විකිණූ ශ්‍රී.ලං.ම.බැ. සහ රජයේ සුරැකුම්පත් මත පොලී වියදම		3,092,355	2,551,106
රජය වෙනුවෙන් ලද අරමුදල		788,800,158	853,928,592
රජය වෙනුවෙන් දරන ලද විය පැහැදීම		792,081,752	1,062,078,470
දෙසැම්බර් 31 දිනෙන් අවසන් වර්ෂය සඳහා මුදල් නොවටු මුද්‍රණය කිරීමේ පිරිවැය	51.1.3	4,041,470	2,947,555
දෙසැම්බර් 31 දිනෙන් අවසන් වර්ෂය සඳහා භාණ්ඩ, සේවා සහ බදු සඳහා ගෙවීම්	51.1.4	6,868,444	11,136,712
වර්ෂය තුළ දී දළ විදේශ විනිමය ගනුදෙනු	51.1.6		
විකුණුම්		43,618,034	68,814,477
මිලදී ගැනීම්		563,601,550	916,768,375
ඇ.එ.ජ.ඩොලර්/ශ්‍රී ලංකා රුපියල් ව්‍යුත්පන්න මූල්‍ය උපකරණ		1,187,848,850	4,086,139
බාහිර නෛතික වියදම්		8,853	6,050
වර්ෂය තුළදී අත්හල තැන්පතු වෙනුවෙන් ලද අරමුදල		771,266	476,420
කුලී ආදායම්		223,023	188,745
ලාභාංශ ආදායම්		197,535	129,728
අනෙකුත් ගනුදෙනු	51.1.9	387,567	466,495
ශේෂයන්:			
ශ්‍රී ලං.ම.බැ. විසින් අයිතිකාරිත්වය දරන ලද ශ්‍රී ලංකා රජයේ සුරැකුම්පත්	51.1.7	1,834,889,192	1,748,873,060
කොවිඩ් -19 පුනරුද්‍ර ණය පහසුකම යටතේ ලබාදුන් ණය		4,797,376	8,302,464
DAD-PP ණය පහසුකම යටතේ ලබාදුන් ණය		222,769	364,714
ශ්‍රී ල. ම. බැ. ණය සහතික යෝජනා ක්‍රමය යටතේ හඳුනාගත් ණය සහ MLTC ණය		142,250	134,362
නිශ්චිත අරමුණු සඳහා දරන ලද රජයේ සුරැකුම්පත්		29,161,311	23,923,607
බැංකු හා මූල්‍ය ආයතනවල තත්කාලීන දළ පියවුම් පද්ධතියේ (RTGS) ශේෂයන්	26	1,700,322,145	132,888,982
ලංකා බැංකුවේ ලන්ඩන් ශාඛාවේ පවත්වාගෙන යනු ලබන නොස්ට්‍රෝ ගිණුම් ශේෂය		165,798	36,714
භාණ්ඩාගාරය හා අනෙකුත් අමාත්‍යාංශ වෙතින් ලැබිය යුතු දෑ		4,397,939	19,033,179
භාණ්ඩාගාරය හා අනෙකුත් අමාත්‍යාංශ වෙත කළ යුතු ගෙවීම්	25.2	162,515,866	29,660,536
දෙසැම්බර් 31 දිනට රජයේ හා රජයේ ආයතන සමඟ ජංගම ගිණුම් ශේෂයන්		156,540	178,324
අත්හල තැන්පතු වල ශේෂයන්		8,954,423	8,172,494
අනෙකුත් ශේෂයන්	51.1.9	57,808	57,571

51.1.1 ශ්‍රී ලංකා මහ බැංකු පනතේ IX කොටසේ 61 වන වගන්තිය යටතේ පැවරෙන බලය හා පාලක මණ්ඩලය මගින් පැවරෙන බලය ප්‍රකාරව, ශ්‍රී.ලං.ම.බැ. විසින් බලපත්‍ර නිකුත් කළ බැංකුවල කටයුතු නියාමනය හා සුපරීක්ෂණය බැංකු අධීක්ෂණ දෙපාර්තමේන්තුව විසින් සිදු කරයි.

බැංකු නොවන මූල්‍ය ආයතන අධීක්ෂණ දෙපාර්තමේන්තුව විසින් ශ්‍රී ලංකා මහ බැංකු පනතේ IX කොටසේ 61 වන වගන්තිය යටතේ පැවරෙන බලය හා පාලක මණ්ඩලය මගින් පැවරෙන බලය ප්‍රකාරව, ශ්‍රී.ලං.ම.බැ. විසින් බලපත්‍ර නිකුත් කළ බැංකු නොවන, මූල්‍ය සමාගම්වල නියාමනය සහ සුපරීක්ෂණ කාර්යයන් කරගෙන යනු ලබයි.

මූල්‍ය ප්‍රකාශවලට අදාළ සටහන්

51.1.2 ශ්‍රී ලංකා මහ බැංකු පනතේ 132 වැනි වගන්තිය ප්‍රකාරව, රජය ණය කළමනාකරණ ඒජන්සිය හෝ කාර්යාලය ක්‍රියාත්මක වන තෙක්, ආණ්ඩුව වෙනුවෙන් ආණ්ඩුවේ සුරැකුම්පත් නිකුත් කිරීම සම්බන්ධයෙන් සහ දේශීය හා විදේශීය ණය සඳහා සේවා සැපයීම ද ඇතුළත් වන පරිදි රාජ්‍ය ණය කළමනාකරණය සම්බන්ධයෙන් ශ්‍රී ලංකා මහ බැංකු නියෝජිතයා ලෙස කටයුතු කරනු ලබයි.

2024 දෙසැම්බර් මාසයේ දී රාජ්‍ය ණය කළමනාකරණ කාර්යාලය, 2024 අංක 33 දරණ රාජ්‍ය ණය කළමනාකරණ පනත යටතේ මූල්‍ය, සැලසුම් සහ ආර්ථික සංවර්ධන අමාත්‍යාංශය තුළ ස්ථාපිත කරන ලදී.

2025 දෙසැම්බර් මාසයේ දී පූර්ණ වශයෙන් ක්‍රියාවට නැංවූ රාජ්‍ය ණය කළමනාකරණ කාර්යාලය මීට පෙර ශ්‍රී ලංකා මහ බැංකු පනත යටතේ ක්‍රියාත්මක වූ රාජ්‍ය ණය දෙපාර්තමේන්තුව විසින් සිදු කරන ලද රාජ්‍ය ණය කළමනාකරණ කාර්යයන්හි සියලුම වගකීම් භාර ගන්නා ලදී. කෙසේවෙතත්, 2026 ජනවාරි 01 වෙනිදා සිට ගෙවීම් හා පියවීම් දෙපාර්තමේන්තුවේ අධ්‍යක්ෂ රාජ්‍ය සුරැකුම්පත් රෙජිස්ට්‍රාර් ලෙස පත් කිරීමත් සමඟ ශ්‍රී ලංකා මහ බැංකුවේ ගෙවීම් හා පියවීම් දෙපාර්තමේන්තුව යටතේ, රාජ්‍ය ණය කළමනාකරණ පනතේ හා ශ්‍රී ලංකා මහ බැංකු පනතේ විධි විධානයන්ට ද යටත්ව, පත්‍රිකා රහිත සුරැකුම්පත් පියවීම් පද්ධතිය හා මධ්‍යම තැන්පතු පද්ධතිය රාජ්‍ය සුරැකුම්පත් සඳහා ක්‍රියාවට නංවනු ලබයි.

51.1.3 ශ්‍රී ලංකා මහ බැංකු පනතේ 44 වගන්තිය ප්‍රකාරව, ශ්‍රී ලංකාව තුළ මුදල් නිකුත් කිරීමේ තනි අයිතිය හා බලතල බැංකුව සතු වේ. ඒ අනුව, බැංකුවේ ව්‍යවහාර මුදල් දෙපාර්තමේන්තුව, ශ්‍රී ලංකාව තුළ නෛතික ව්‍යවහාර මුදල් නිකුත් කිරීමේ තනි බලධාරියා ලෙස කටයුතු කරයි. මුදල් නෝට්ටු මුද්‍රණය කිරීමේ ඒ ලා රු ලංකා කරන්සි ඇන්ඩ් සෙකියුරිටි ප්‍රින්ට් (පුද්) සමාගම විසින් කරගෙන යනු ලබන අතර, මෙහි කොටස් හිමිකමෙන් 40% දරන්නේ රජය විසිනි.

51.1.4 බැංකුව සාමාන්‍ය මෙහෙයුම් කටයුතු කරගෙන යාමේ දී, විවිධ භාණ්ඩ හා සේවා ලබා ගැනීම සඳහා රාජ්‍ය ආයතන හෝ රජයේ සුවිශේෂ බලපෑමක් හෝ පාලනයක් ඇති ආයතන සමඟ ගනුදෙනුවලට එළඹෙනු ලැබේ.

51.1.5 සටහන් අංක 56 හි පැහැදිලි කර ඇති පරිදි බැංකුව පොදුවේ භාරකරු ලෙස කටයුතු කිරීම මඟින් රජය, භාරයන්, විශ්‍රාම ප්‍රතිලාභ සැලසුම් සහ අනිකුත් ආයතන වෙනුවෙන් වත්කම් සහ බැරකම් දැරීම හෝ ස්ථාපනය කිරීම සිදුකරනු ලැබේ.

51.1.6 ශ්‍රී ලංකා මහ බැංකු පනතේ විධිවිධාන අනුව, බැංකුවේ වෙළඳපොළ මෙහෙයුම් දෙපාර්තමේන්තුව විසින් දේශීය, විදේශීය විනිමය වෙළඳපොළෙහි සංවර්ධනය හා බලපත්‍රලාභී වාණිජ බැංකුවල සහ ජාතික ඉතිරිකිරීමේ බැංකුවේ ශුද්ධ විවෘත විදේශ විනිමය තත්ත්වය නියාමනය කරනු ලැබේ. දේශීය විදේශ විනිමය වෙළඳපොළ සංවර්ධන නියාමනයේ දී, ශ්‍රී ලංකා රුපියලේ විනිමය අනුපාතය දැඩි ලෙස වෙනස්වීම ලිහිල් කිරීමේ අරමුණින් බැංකුව වෙළඳපොළෙහි මෙම අංශ දෙකෙහි ම සිටිය යුතු බව සැලකේ. කෙසේවෙතත්, ජාත්‍යන්තර මූල්‍ය අරමුදලේ විස්තීරණ ණය පහසුකම් (IMF-EFF) වැඩසටහන යටතේ දක්වන ලද ශුද්ධ නිල ජාත්‍යන්තර විනිමය සංචිත (NIR) ඉලක්කය සපුරාලීම සඳහා විදේශ සංචිත එක්රැස් කිරීමේ අවශ්‍යතාව හේතුවෙන් බැංකුවේ මැදිහත්වීමේ උපායමාර්ගික අවධානය ප්‍රධානවම විදේශ විනිමය මිලදී ගැනීම කෙරෙහි යොමුවිය. 2025 වසර තුළ දී වටිනාකම් දිනය මත පදනම්ව බැංකුව විසින් දේශීය විදේශ විනිමය වෙළඳපොළෙන් ඇ.ඩො.මි. 1,992.35 ක ශුද්ධ මිලදී ගැනීම් සිදුකර ඇත.

51.1.7 2023 අංක 16 දරණ ශ්‍රී ලංකා මහ බැංකු පනතේ 31 වගන්තිය ප්‍රකාරව, බැංකුවේ වෙළඳපොළ මෙහෙයුම් දෙපාර්තමේන්තුව, ප්‍රධාන වශයෙන් විවෘත වෙළඳපොළ මෙහෙයුම් තුළින් බැංකුවේ මූල්‍ය ප්‍රතිපත්ති ක්‍රියාවට නැංවීමේ සෘජු කාර්යයන් ඉටු කිරීම සහ එම පනතේ 32-34 වගන්ති ප්‍රකාරව ව්‍යවස්ථාපිත සංචිත පවත්වා ගැනීමේ අවශ්‍යතාව බලාත්මක කිරීම හා රජයට හිමිකාරිත්වය ඇති වාණිජ බැංකුවල හා අනෙකුත් සමහරක් මූල්‍ය ආයතන හා රාජ්‍ය ආයතනවල බැංකුකරු ලෙස කටයුතු කරයි. 2025 දෙසැම්බර් 31 දිනට මෙම කාර්ය කිරීමේ දී උද්ගත වූ මුළු ශේෂය සටහන් අංක 12,26 සහ 28 හි දක්වා ඇත. රජයේ සුරැකුම්පත් මත උපයාගත් පොලිය 35 සටහනෙහි දැක්වේ.

51.1.8 රජයේ පාලනයට යටත් එක් බැංකුවක භාරකාරත්ව විධිවිධානවල බැංකුව නියැලුණි.

51.1.9 තනි වශයෙන් ගත්කල සුවිශේෂී නොවන, රජය, රජයේ දෙපාර්තමේන්තු සහ රජය මඟින් පාලනය වන ආයතන සමඟ බැංකුව විසින් සිදුකල ගනුදෙනුවල ශේෂයන්, අනෙකුත් ගනුදෙනු හා ශේෂයන් හි ඇතුළත් වේ.

51.2 ප්‍රධාන කළමනාකරණ කාර්යය මණ්ඩලය සමඟ ගනුදෙනු

අධිපතිතුමා සහ නියෝජ්‍ය අධිපතිවරුන් ඇතුළත් පාලක මණ්ඩලය සහ සහකාර අධිපතිවරුන් ප්‍රධාන කළමනාකරණ කාර්යය මණ්ඩලයට ඇතුළත් වේ. ප්‍රධාන කළමනාකරණ කාර්යය මණ්ඩලය බැංකුව සමඟ සිදුකරන ලද ගනුදෙනු පහත පරිදි වේ.

51.3 ප්‍රධාන කළමනාකරණ කාර්යය මණ්ඩලය වෙත කළ ගෙවීම්

	2025 රු. '000	2024 රු. '000
කෙටිකාලීන සේවක ප්‍රතිලාභ	252,129	295,175

ඉහත ගෙවීම් තුළ, ප්‍රධාන කළමනාකරණ කාර්යය මණ්ඩලය සඳහා මුද්‍රිතව සේවා ගිවිසුම්වලට යටත්ව සිදුකරන මූල්‍ය හා මූල්‍ය නොවන ප්‍රතිලාභ ඇතුළත් වේ.

51.4 ප්‍රධාන කළමනාකරණ කාර්යය මණ්ඩලයේ සාමාජිකයන් සමඟ වූ වෙනත් ගනුදෙනු

	2025 රු. '000	2024 රු. '000
කළමනාකරණ කාර්යය මණ්ඩලයේ සාමාජිකයන්ට දුන් ණය ශේෂය	238,684	263,898
වසර තුළ දී ප්‍රදානය කළ ණය	227,510	124,331
වසර තුළ දී අය කරගත් ණය	269,162	238,654

මූල්‍ය ප්‍රකාශවලට අදාළ සටහන්

සියලුම ණය ප්‍රමාණවත් පරිදි ආරක්ෂිත කොට ඇති අතර, මෙම ණය සඳහා අදාළ වන වාර්ෂික පොලී අනුපාතයන් 2% සිට 7% දක්වා පරාසයන්හි වේ. සියලු ණය මාසිකව ගෙවිය යුතු වේ.

51.5 පශ්චාත් සේවා ප්‍රතිලාභ සැලසුම් සමඟ ගනුදෙනු

	2025 රු. '000	2025 රු. '000
ගෙවන ලද සහ ගෙවිය යුතු දායකය	79,791	295,175

සටහන් අංක 16 හි දක්වා ඇති පරිදි බැංකුව විසින් විශ්‍රාම වැටුප් සහ අනිකුත් පශ්චාත් සේවා විශ්‍රාම සැලසුම් සඳහා විවිධ මුදල් ප්‍රමාණවලින් දායක වූ අතර 2025 වසරේදී රු.මි. 1,645,66 ක් (2024 - රු.මි. 1,617,89) සේවක අර්ථසාධක අරමුදලට ගෙවන ලදී. සාමාන්‍ය ව්‍යාපාරික කටයුතු වලදී, බැංකුව විසින් ස්වකීය පශ්චාත් සේවා සැලසුම් සඳහා බැංකු සහ මූල්‍ය සේවා සපයනු ලබයි. එවැනි සැලසුම් වල ශේෂ ප්‍රමාණයන් 30.2 සටහනෙහි දක්වා ඇත.

52 අසම්භාව්‍ය බැරකම්

52.1 මූල්‍ය ඇප කොන්ත්‍රාත්

බැංකුව රජයේ හෝ එහි නියෝජිතයන්ගේ සහ ආයතනවල නියෝජිතයෙක් ලෙස ක්‍රියාකරමින්, මහා භාණ්ඩාගාරය විසින් බැංකුව වෙත නිකුත් කරනු ලබන ප්‍රති ඇප මත විවිධ පාර්ශවයන්ට ඇප සපයනු ලැබේ. 2025 දෙසැම්බර් 31 දිනට එවැනි ඇප කිසිවක් නොවීය.

52.2 ණය ඇපකර

බැංකුවෙහි ප්‍රාදේශීය සංවර්ධන දෙපාර්තමේන්තුවේ (ප්‍රා.සං.දෙ.) කාර්යයන් වන්නේ පිටස්තර ණය මාර්ග කුලීන් ලැබෙන මුදල් සහභාගී මූල්‍ය ආයතන මඟින් ප්‍රතිමූල්‍යකරණ ණය ලෙස සුළු හා මධ්‍ය පරිමාණ ව්‍යවසායකයින්ට ලබාදීම, එම ණය මත සහභාගී මූල්‍ය ආයතන වෙත ණය ඇපවීම් නිකුත් කිරීම, ඇප වාරික රැස්කිරීම, ණය ඇපකර මුදල් පරිපාලනය සහ ලබාගත් ණය අරමුදල් පැහැරහැරීමකින් තොරව නිසි

පරිදි භාවිතා කරන බවට සහතික කිරීම සඳහා පශ්චාත් ණය සුපරීක්ෂණයයි. මෙම වැඩපිළිවෙල යටතේ ලබාදුන් ණය සම්බන්ධයෙන් සහභාගීත්ව මූල්‍ය ආයතනවලට සිදුවිය හැකි පාඩු සඳහා ආවරණයක් ලෙස ණය ඇපකර පහසුකම් සැලසීම, ප්‍ර.සං.දෙ. විසින් 2023 වසරේදී ශ්‍රී ලංකා මහ බැංකු පනත බලගැන්වෙනතෙක් අඛණ්ඩව සිදුකරන ලදී. මෙය ණය පැහැර හැරීමේ ප්‍රමාණය මත වන ඇපයක් නොවන අතර සහභාගීත්ව මූල්‍ය ආයතන මඟින් ණය ලබාදුන් පාර්ශවයන්ගෙන් ණය ආපසු අයකර ගැනීමේ ක්‍රියාමාර්ග ගැනීමෙන් පසු, ඉතිරිවන පාඩු සඳහා වන ආවරණයකි. මෙම වැඩපිළිවෙල මඟින් උද්ගත වන අසම්භාව්‍ය බැරකම් ප්‍රමාණය පහත දැක්වේ.

දේශීය වාණිජ බැංකු වෙත ලබාදුන් ණය ඇපකර	නොපියවා පැවැති ඇප ප්‍රමාණය	2025 රු. '000	2025 රු. '000
සම්බන්ධිත පාර්ශව		27,773	131,687
අනෙකුත්		-	109
මුළු ණය ඇප ප්‍රමාණය		27,773	131,796

2025 දෙසැම්බර් 31 දිනෙන් අවසන් වර්ෂය සඳහා ණය ඇපකර මත අපේක්ෂිත ණය අලාභය, සටහන 38 හි වාර්තා කොට ඇත.

52.3 නෛතික හිමිකම්

බැංකුවට එරෙහිව නීති කෘත‍්‍යන් ගණනාවක් 2025 දෙසැම්බර් 31 දිනට ශේෂව තිබුණු අතර, මේ සම්බන්ධයෙන් සැලකිය යුතු පාඩුවක් බැංකුවට ඇති නොවේය යන්න බැංකුවේ මතය බැවින් ඒ සඳහා ප්‍රතිපාදන සලසා නොමැත.

53 බැඳීම්

(අ) 2025 දෙසැම්බර් 31 දිනට දේපළ, පිරිසහ හා උපකරණ අත්පත් කර ගැනීම වෙනුවෙන් රු.මි. 895.7ක ප්‍රාග්ධන බැඳීමක් බැංකුව විසින් ඇති කර ගෙන තිබේ.

(ආ) 2025 දෙසැම්බර් 31 දිනට ඉදිරි හුවමාරු ගනුදෙනු පහත පරිදි වේ.

ඉදිරි විනිමය කොන්ත්‍රාත්තු	2025 රු. '000	2025 රු. '000
ඉදිරි විනිමය විකුණුම්	ඇ.එ.ජ. ඩොලර් 1,930,810	1,318,306
ජපන් යෙන්	-	71,000,000
ඉදිරි විනිමය මිලදී ගැනීම්	ඇ.එ.ජ. ඩොලර් -	373,500

54 මූල්‍ය වත්කම් මාරු කිරීම්

සාමාන්‍ය ව්‍යාපාර කටයුතුවලදී, මූලිකව දේශීය හා විදේශීය යන දෙවර්ගයෙන්ම පවත්නා ණය සුරැකුම්පත් සම්බන්ධයෙන් බැංකුව විසින් ගනුදෙනු වලට එළඹීමේ ප්‍රතිඵලයක් ලෙස මූල්‍ය වත්කම් මාරුවීමක් සිදු විය හැක. සටහන් 7.3.6 හි දක්වා ඇති ගිණුම්කරණ ප්‍රතිපත්ති අනුව, එසේ මාරුකරන ලද මූල්‍ය වත්කම් පෙර හඳුනාගත් ලෙසම හෝ බැංකුවේ අඛණ්ඩ මැදිහත්වීමේ ප්‍රමාණයට හඳුනා ගැනීමට හෝ සම්පූර්ණයෙන් හඳුනා නොගෙන සිටීමට සිදු විය හැක.

සම්පූර්ණයෙන් ඉවත් නොකරන ලද හෝ පහත ගනුදෙනු තුළින් මූලිකව බැංකුවේ අඛණ්ඩ මැදිහත්වීමක් පවති නම් බැංකුව මූල්‍ය වත්කම් මාරුකිරීමක් සිදුකරයි.

- ප්‍රති මිලදී ගැනුම් ගිවිසුම් යටතේ විකුණු සුරැකුම්පත්
- සුරැකුම්පත් ණයට දීම
- සුරැකුම්පත් ඔඩ්පන කිරීම

54.1 සම්පූර්ණයෙන් ඉවත් නොකළ නමුත් මාරුකල මූල්‍ය වත්කම්

(අ) ප්‍රතිමිලදී ගැනීමේ ගිවිසුම් යටතේ විකුණු සුරැකුම්පත්

බැංකුවේ මුදල් ප්‍රතිපත්ති මෙහෙයුම් වල කොටසක් ලෙස ප්‍රතිමිලදී ගැනීමේ ගිවිසුම් යටතේ විකුණු සුරැකුම්පත් ගනුදෙනුවල නිරතවන අතර, ගිණිකාරීත්වයේ අවදානම් හා ප්‍රතිලාභ සම්පූර්ණයෙන්ම පාහේ බැංකුව සතුව පැවතීම හේතුවෙන්, මූල්‍ය තත්ත්ව ප්‍රකාශයේ "ශ්‍රී ලංකා රජයේ සුරැකුම්පත්" යටතේ එම ප්‍රමාණය සම්පූර්ණයෙන් හඳුනාගෙන තවදුරටත් පවත්වාගෙන යනු ලැබේ. ඒ මත ගෙවිය යුතු

මූල්‍ය ප්‍රකාශවලට අදාළ සටහන්

මුදල් ප්‍රතිෂ්ඨාව සහ එහි උපවින පොලිය, මූල්‍ය තත්ත්ව ප්‍රකාශයේ දේශීය මූල්‍ය වගකීම්හි ප්‍රතිමිලදී ගැනීමේ ගිවිසුම් යටතේ විකුණූ සුරැකුම්පත් ලෙස හඳුනාගෙන ඇත.

(ආ) සුරැකුම්පත් ණයට දීම

සුරැකුම්පත් ණය, යන්තෙන් ස්ථාපිත වෙළඳපොළ ව්‍යවහාර විස්තර කරන අතර එමඟින්, ගාස්තුවකට යටත්ව, සුරැකුම්පත් එක් පාර්ශවයකගෙන් (ණය දීමනාකරු ශ්‍රී ලංකා මහ බැංකුව), තවත් පාර්ශවයකට (ණය ගන්නා) තාවකාලිකව හුවමාරු වීම සිදුවේ. ණයගන්නා ඉල්ලුම් විටදී හෝ යම් එකඟ වූ කාලසීමාව අවසානයේදී ඒවා නැවත ලබා දීමට බැඳේ. මේ වන විට අධිජාතික බැඳුම්කර සහ විවිධ නිකුත්කරන්නන් විසින් නිකුත් කරන ලද බැඳුම්කර සඳහා භාරකරු ලෙස තෝරාගත් නිශ්කාශණ ආයතනයක් කටයුතු කරයි. නිශ්කාශණ ආයතනයේ කැමැත්ත පරිදි එම බැඳුම්කර සඳහා වන ඉල්ලුම මත පදනම්ව ණය දීමට බලය පැවරෙන පරිදි බැංකුව ගිවිසුමක් අත්සන් කර ඇත. ශ්‍රී ලංකා මහ බැංකුව මෙම ණය දීමට සම්බන්ධ නොවන බැවින් හා නිශ්කාශණ ආයතන, ණයකරුවන්ට සෘජුවම ණයදෙන බැවින්, මෙම ක්‍රියාවලිය "ස්වයං බැඳුම්කර ණය දීම" ලෙස හඳුන්වයි. ස්වයං බැඳුම්කර ණය දීමේ වැඩසටහන යටතේ බැඳුම්කර සඳහා යම් ණයදීමක් සිදුකර ඇත්නම්, එක් එක් මාසය අවසානයේ භාරකරු විසින් ස්වයං බැඳුම්කර ණයදීම සඳහා ගාස්තු ශ්‍රී ලංකා මහ බැංකුවට එවනු ලබයි. හිමිකාරීත්වයේ අවදානම් සහ ප්‍රතිලාභ සම්පූර්ණයෙන්ම පාහේ බැංකුව සතු වීම හේතුවෙන් බැංකුව විසින් එම සුරැකුම්පත් සම්පූර්ණයෙන්ම මූල්‍ය තත්ත්ව ප්‍රකාශයේ හඳුනාගැනීම තවදුරටත් සිදු කරයි. මෙම සුරැකුම්පත් මූල්‍ය තත්ත්ව ප්‍රකාශයේ "අනෙකුත් විස්තීරණ ආදායම මඟින් සාධාරණ අගයට වූ සුරැකුම්පත්" ලෙස ඉදිරිපත් කරයි.

(ඇ) සුරැකුම්පත් ඔඩපන කිරීම

2017 ජනවාරි මාසය දක්වා විදේශීය සුරැකුම්පත් බේරුම් ක්‍රියාවලියට පහසුකම් සැපයීම සඳහා, ශ්‍රී ලංකා මහ බැංකුව විසින් ඕස්ට්‍රේලියානු ඩොලර් මිලියන 35.0 ක සුරැකුම්පත් එහි ගෝලීය භාරකාර, යුරෝ ක්ලියර් බැංකුවට ඔඩපන කොට ඇ.එ.ජ ඩොලර් මිලියන 30.0 ක ණය පහසුකම් බැංකුව විසින් වෙනමම පවත්වා ගන්නා ගිණුමකට ලබාගන්නා ලදී. පහසු සහ කාර්යක්ෂම පියවීමක් සඳහා ණය මාර්ග පහසුකම යථාවත්

කිරීමේ අදහස ඇතිව වර්තමානයේදී ඇ.එ.ජ. ඩොලර් මිලියන 3.0 ක වටිනාකමින් යුත් සුරැකුම්පත් යුරෝ ක්ලියර් බැංකුවට ඔඩපන කර ඇත.

	2025 අනෙකුත් විස්තීරණ ආදායම් මත සාධාරණ අගයට වූ මූල්‍ය වත්කම් රු. '000	2024 අනෙකුත් විස්තීරණ ආදායම් මත සාධාරණ අගයට වූ මූල්‍ය වත්කම් රු. '000
වත්කම්		
යුරෝ ක්ලියර් බැංකුව වෙත ඔඩපන කරන ලද සුරැකුම්පත්	929,983	877,750
වත්කම් වල ධාරණ අගය	929,983	877,750

55 භාර සහ භාරකාරත්ව ක්‍රියාකාරකම්

බැංකුව, සාමාන්‍යයෙන් භාරකරුවකු ලෙස ක්‍රියාකිරීමේ ප්‍රතිඵලයක් ලෙස රජය, භාරයන්, විග්‍රාම ප්‍රතිලාභ සැලසුම් හා අනෙකුත් ආයතන වෙනුවෙන් වත්කම් සහ බැරකම් දැරීම හෝ ස්ථාපනය කිරීම සිදුකරනු ලබයි. බැංකුව විසින් ඉටු කරනු ලබන සැලකිය යුතු භාර ක්‍රියාකාරකම් පහත සඳහන් පරිදි වේ.

55.1 බැංකුව විසින් ශ්‍රී ලංකා රජය වෙනුවෙන් විදේශ අරමුදල් යොදන සංවර්ධන ව්‍යාපෘති යටතේ විදේශීය ණය සහ ප්‍රදාන මුදාහැරීම් සහ ආපසු ගෙවීම් සිදු කරනු ලැබේ. තවද, ශ්‍රී ලංකා රජය වෙනුවෙන් විවිධ විදේශීය ණය සහ ප්‍රදානයන් යටතේ ප්‍රතිපාර්ශවීය අරමුදල් රැස් කර ප්‍රදානය කරන නියෝජිත ආයතනයන්ගේ ඉල්ලීම් පරිදි එම අරමුදල් භාණ්ඩාගාර බිල්පත් වල ආයෝජනය කරනු ලැබේ.

55.2 බැංකුව සේවක අර්ථසාධක අරමුදලේ (සේ.අ.අ) මුදල් සම්බන්ධයෙන් භාරකාරත්වය උසුලයි. පනතේ විධිවිධාන ප්‍රකාරව, දායක මුදල් ලබා ගැනීම, අධිභාර ලබා ගැනීම, ආයෝජනවලින් ආදායම ලබා ගැනීම, සේ.අ.අ. ලියාපදිංචි සාමාජිකයන්ගේ ගිණුම් පවත්වාගෙන යාම, අතිරික්ත මුදල් ආයෝජනය සහ සාමාජිකයින්ට ප්‍රතිලාභ ගෙවීම පාලක මණ්ඩලයේ කාර්යයන්ට ඇතුළත් වන්නේය. සේ. අ. අ. හි මූල්‍ය ප්‍රකාශ වෙන්ව පවත්වා ගෙන යන අතර, ඒවා විගණකාධිපති විසින් විගණනය කරනු ලැබේ.

55.3 ශ්‍රී ලංකා තැන්පතු රක්ෂණ අරමුදල

ශ්‍රී ලංකා මහ බැංකුව විසින් පරිපාලනය කරනු ලබන ශ්‍රී ලංකා තැන්පතු රක්ෂණ අරමුදල වර්තමානයේදී 2023 අංක 17 දරණ (විශේෂ විධිවිධාන) බැංකු පනත මඟින් පාලනය වේ. සියලුම බලපත්‍රලාභී බැංකු සහ බලපත්‍රලාභී මූල්‍ය සමාගම් මෙහි සාමාජිකත්වය දරන අතර වර්තමාන සාමාජිකත්ව ආයතන සංඛ්‍යාව 62කි. මෙම ණය යෝජනා ක්‍රමය මඟින් විශේෂිත වූ ණය මූල්‍ය උපකරණ හැරුණු කොට ඉල්ලුම්, කාලීන හා ඉතුරුම් තැන්පතු ආවරණය කරනු ලබයි. සැලකිය යුතු ආකාරයේ කළමනාකරණය කරන ලද මෙම අරමුදලෙහි 2025 දෙසැම්බර් 31 දිනට ශේෂය රු. බිලියන 160.9 ක් ලෙස දැක්වේ. දැනට මෙම අරමුදලෙන් තැන්පතු හිමියෙකුට ගෙවන උපරිම වන්දි මුදල් ප්‍රමාණය රු. ලක්ෂ 11 කි. වන්දි ගෙවීම්, අරමුදලේ පවතින්නා වූ ශේෂයට සීමා විය යුතු අතර මුළු ශේෂය ඉක්මවා යන කිසිදු වගකීමකට ශ්‍රී ලංකා මහ බැංකුව වග කියනු නොලැබේ. බැංකුව ශ්‍රී ලංකා තැන්පතු රක්ෂණ යෝජනා ක්‍රමයේ පරිපාලනයේ අධීක්ෂණය සම්බන්ධව වගකිව යුතු වන අතර දෛනික මෙහෙයුම් හා අදාළ බලතල, රාජකාරී සහ කාර්යයන්, තැන්පතු රක්ෂණ හා නිරාකරණ දෙපාර්තමේන්තුවේ අධ්‍යක්ෂ වෙත පරා ගැනේ. මෙම යෝජනා ක්‍රමයේ මූල්‍ය ප්‍රකාශ වෙනම පවත්වාගෙන යනු ලබන අතර විගණකාධිපති විසින් විගණන කටයුතු සිදු කරනු ලබයි.

55.4 ශ්‍රී.ලං.ම.බැ. පනතේ 87(1) වගන්තිය යටතේ දක්වා ඇති පරිදි, ශ්‍රී.ලං.ම.බැ. පාලක මණ්ඩලය වෙනුවෙන්, රජය හෝ විදේශ අනුග්‍රාහකයකු විසින් මූල්‍යනය කරන ලද ව්‍යාපෘති සම්බන්ධයෙන් රජයේ අති විශේෂ නියෝජිතයා ලෙස ප්‍රාදේශීය සංවර්ධන දෙපාර්තමේන්තුව කටයුතු කරයි. 2025 දෙසැම්බර් 31 දිනට, මේ ආකාරයට සහභාගිත්ව මූල්‍ය ආයතනවලට ලබා දුන් ප්‍රතිමූල්‍ය ණය ප්‍රමාණය රු.මි. 20,605.61කි.