

# நிதியியல் மீளாய்வு 2022-2023

## நிதியியல் செயலாற்றமும் பொறுப்புக்கூறலும்

இலங்கை மத்திய வங்கியானது, நாட்டினுடைய நாணயக் கொள்கை, நிதியியல் முறைமை மேற்பார்வை, கொடுப்பனவு முறைமை ஒழுங்குபடுத்தல், வெளிநாட்டுச் செலாவணித் தொழிற்பாடுகள் மற்றும் நாணயம் வழங்குதல் என்பவற்றுக்கான அதிகாரசபையாக பணியாற்றுகின்றது. 1949ஆம் ஆண்டின் 58ஆம் இலக்க நாணயவிதிச் சட்டத்தின் கீழ் இது தாபிக்கப்பட்டு, தற்போது 2023ஆம் ஆண்டின் 16ஆம் இலக்க இலங்கை மத்திய வங்கிச் சட்டத்தினால் ஆளப்படுகின்றது. அதன் பிரதான குறிக்கோளாக உள்நாட்டு விலை உறுதிப்பாட்டை அடைவதுடன் அதனை தொடர்ந்து பேணுவதை இச்சட்டம் எடுத்துரைக்கின்ற அதேவேளை மற்றைய குறிக்கோளாக நிதியியல் முறைமை உறுதிப்பாட்டினைப் பாதுகாப்பதை அடையாளப்படுத்துகின்றது. வங்கியின் வெற்றியானது வெறுமனே இலாபத்தன்மை மூலமாகவன்றி இக்குறிக்கோள்களை எய்துவதில் அதன் கொள்கைகள் மற்றும் நடவடிக்கைகள் பற்றிய செயல்திறன்வாய்ந்த தன்மை மூலமே அளவிடப்படுகின்றது. இத்தனிச்சிறப்பே ஏனைய அரசாங்க மற்றும் தனியார் நிறுவனங்களிலிருந்து இலங்கை மத்திய வங்கியினை வேறுபடுத்துகின்றது. அதன் நாணயக் கொள்கை சாதனங்களுடாகவும் வட்டி வீதங்களினூடாகவும் செலாவணி வீதங்களில் செல்வாக்குச் செலுத்துவதுடாகவும் இலாபங்களை ஈட்டுவதற்கு வங்கி தனித்துவமான இயலுமையினைக் கொண்டிருப்பதனால், இலாபத்தன்மை மையப்படுத்தலானது அதன் குறிக்கோள்களை விட்டுக்கொடுப்பதில் ஊக்கமளிக்கும் நடவடிக்கைகளாக அமையலாம். இதன் பின்னணியில் மத்திய வங்கியின் நிதியியல் கூற்றுக்களானவை நாணயக் கொள்கையை நடைமுறைப்படுத்துதல், செலாவணி வீத முகாமைத்துவம் மற்றும் நாணய வழங்கல் போன்றவற்றின் கொள்கைகள் மற்றும் செயற்பாடுகள் காரணமாக உறுப்படுகின்ற இலாபங்களை அல்லது நட்டங்களை தேறியவாறான பெறுமதிகளில் பிரதிபலிக்கின்றன. இதன் பின்னணியில் இந்நிதியியல் கூற்றுக்களில் எடுத்துரைக்கப்பட்டவாறு, வங்கியின் நிதியியல் செயலாற்றுகையை பொருள்கோடல் செய்வதும் புரிந்துகொள்வதும் மிகமுக்கியமானதாகும்.

மத்திய வங்கிச் சட்டத்தின் பகுதி XVI (பிரிவுகள் 92 தொடக்கம் 99) ஆண்டுக்கான நிதியியல் அறிக்கைகளை தயாரித்தல், சமர்ப்பித்தல் மற்றும் வெளியிடுதல் (99ஆம் பிரிவு) தொடர்பிலானவை உள்ளடங்கலாக இலங்கை மத்திய வங்கியுடன் தொடர்புடைய நிதியியல் ஏற்பாடுகளை உள்ளடக்குகின்றது. மத்திய வங்கிச் சட்டத்தின் 101ஆம் பிரிவின் நியதிக்கருக்கமைய, இலங்கை மத்திய வங்கியின் கணக்குகள், கணக்காய்வாளர் தலைமை அதிபதியினால் கணக்காய்வு செய்யப்பட்டுமேண்டுமென்பதுடன் ஆண்டுக்கான நிதியியல் கூற்றுக்களுடன் சேர்த்து கணக்காய்வாளர் தலைமை அதிபதியின் அபிப்பிராயம் வெளியிடப்படுதல் வேண்டும். மேலும், இலங்கை மத்திய வங்கிச் சட்டத்தின் 103(4)(ஈ) பிரிவின்

நியதிகளின் பிரகாரம் ஆண்டுக்கான நிதியியல் கூற்றுக்களை கணக்காய்வாளர்களுடன் மீளாய்வுசெய்வது கணக்காய்வுக் குழுவிற்கு ஒப்படைக்கப்பட்டுள்ளது.

அதற்கமைய, எடுத்துரைக்கப்பட்டுள்ள ஆண்டுக்கான நிதியியல் கூற்றுக்கள் இலங்கை மத்திய வங்கிச் சட்டத்தின் ஏற்பாடுகளுக்கிசைவாக தயாரிக்கப்பட்டு, மீளாய்வுசெய்யப்பட்டு, கணக்காய்வு செய்யப்பட்டுள்ளன.

## 2022ஆம் ஆண்டுடன் ஒப்பிடுகையில் 2023இல் முடிவுற்ற ஆண்டிற்கான நிதியியல் கூற்றுக்கள் பற்றிய சிறப்புக் கூறுகள்

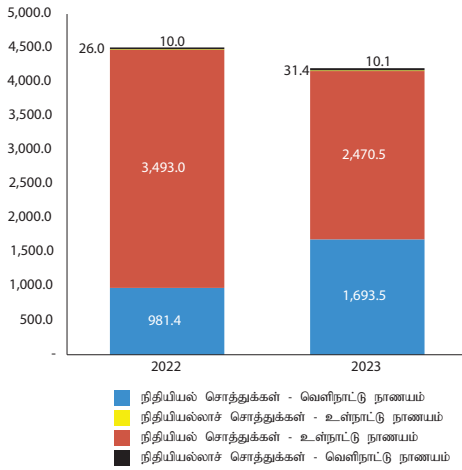
### நிதியியல் நிலைமைக் கூற்று சொத்துக்களின் உள்ளமைப்பு

மொத்தச் சொத்துக்கள், 2022இன் ரூ.4,510.4 பில்லியனிலிருந்து 2023இல் ரூ.4,205.4 பில்லியனாக ரூ.305.0 பில்லியனால் (6.8 சதவீதம்) குறைவடைந்தன. ரூ.1,022.5 பில்லியன் கொண்ட உள்நாட்டு நாணய நிதியியல் சொத்துக்களில் கணிசமான வீழ்ச்சியினால் இவ்வீழ்ச்சி முதன்மையாக தூண்டப்பட்டிருந்தது. இலங்கை அரசாங்கத்தினுடைய உள்நாட்டு படுகடன் மேம்படுத்துகையின் விளைவாக இலங்கை மத்திய வங்கியின் திறைசேரி உண்டியல் உரித்துக்களையும் நிலுவையாகவிருக்கின்ற அரசாங்கத்திற்கான தற்காலிக முற்பணங்களையும் நீண்ட கால திறைசேரி முறிகளாக மாற்றுவதிலிருந்து இவ்வீழ்ச்சி பிரதானமாக தோற்றம்பெற்றது. ஏற்கனவே காணப்படுகின்ற திறைசேரி உண்டியல்களுக்கும் நிலுவையாகவிருக்கின்ற அரசாங்கத்திற்கான தற்காலிக முற்பணங்களுக்கும் முறையே ரூ.2,368.4 பில்லியன் மற்றும் ரூ.344.7 பில்லியன் தொகைக்கு எதிராக ரூ.1,946.7 பில்லியன் தொகையுடைய புதிய திறைசேரி உண்டியல்களினதும் திறைசேரி முறிகளினதும் சீரமைப்பு பெறுமதியின் மாற்றீடானது ரூ.766.4 பில்லியன் கொண்ட முதல் நாளுக்கான இழப்பிற்கு வழிவகுத்தது. உள்நாட்டுப் பணச் சந்தையில் மேம்படுத்தப்பட்ட திரவத்தன்மை நிலைமைகளின் விளைவாக நேர்மாற்று மீள்கொள்வனவு உடன்படிக்கைகளின் கீழ் கொள்வனவுசெய்யப்பட்ட பிணையங்கள் ரூ.364.1 பில்லியன் குறைவடைவதற்கு காரணமாயின.

எவ்வாறாயினும், இலங்கை மத்திய வங்கி வெளிநாட்டு ஒதுக்குகள் ஐ.அ.டொலர் 3.48 பில்லியனாக ஐ.அ.டொலர் 1.63 பில்லியனால் (2022இன் இறுதியில் ஐ.அ.டொலர் 1.85 பில்லியனுடன் ஒப்பிடுகையில்) அதிகரித்தமை காரணமாக வெளிநாட்டு நாணயச் சொத்துக்கள் அதிகரித்துள்ளன. பண மீதிகளில் ரூ.547.3 பில்லியனால் அதிகரிப்பிற்கும் நிலையான வருமானம் பிணையங்கள்

மற்றும் திறைசேரி உண்டியல்களில் ரூ.212.5 பில்லியனால் அதிகரிப்பிற்கும் இது வழிவகுத்தது. எப்படியிருப்பினும் சிறப்பு எடுப்பனவு உரிமைக்கெதிராக இலங்கை ரூபா உயர்வடைந்தமையானது (2022 இறுதியில் ரூ.483.3276 இலிருந்து 2023 இறுதியில் ரூ.437.9894 ஆக) ரூபா நியதிகளில் ரூ.16.1 பில்லியனால் பன்னாட்டு நாணய நிதியம் (பா.நா.நி) தொடர்புடைய சொத்துக்களின் வீழ்ச்சிக்கு வழிவகுத்தது.

### மொத்தச் சொத்துக்களின் உள்ளமைப்பு (ரூ.பில்)



### பொறுப்புக்களின் உள்ளமைப்பு

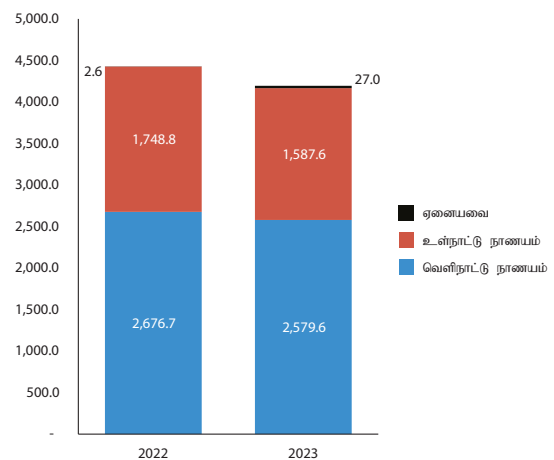
இலங்கை மத்திய வங்கியின் மொத்தப் பொறுப்புக்கள், 2022இல் ரூ.4,428.1 பில்லியனிலிருந்து 2023இல் ரூ.4,194.2 பில்லியனாக ரூ.233.9 பில்லியனால் சுருக்கமடைந்து, 5.3 சதவீதம் கொண்ட வீழ்ச்சியை எடுத்துக்காட்டுகின்றது. இவ்வீழ்ச்சிக்கு உள்ளநாட்டு நாணய நிதியியல் பொறுப்புக்களில் குறைவடைதல் முதன்மைக் காரணமாக அமைந்திருந்தது. 2023 ஓகத்தில் இருந்து நியதி ஒதுக்கு விகிதத்தை 4 சதவீதத்திலிருந்து 2 சதவீதத்திற்குக் குறைத்தமை மற்றும் துணைநில் வைப்பு வசதி மீதிகளை ரூ.103.6 பில்லியனால் குறைத்தல் என்பவற்றின் விளைவாக வர்த்தக வங்கிகள் மற்றும் ஏனைய நிதியியல் நிறுவனங்கள் இலங்கை மத்திய வங்கியில் வைத்துள்ள மீதிகள் ரூ.180.7 பில்லியனால் குறைப்பின் காரணமாக உள்ளநாட்டு நாணய நிதியியல் பொறுப்புக்கள் ரூ.161.2 பில்லியனால் குறைவடைந்தன. துணைநில் வைப்பு வசதி நிறுவனங்களில் வீழ்ச்சிக்கு வங்கிகளுக்கிடையேயான திரவத்தன்மை பகிர்வு மாற்றங்கள் காரணமாக அமைந்தன. ரூ.159.9 பில்லியன் தொகையுடைய சுற்றோட்டத்திலுள்ள நாணயத்தில் அதிகரிப்பின் மூலம் இக்குறைதல்கள் பொறுப்புக்களில் பகுதியளவில் எதிரீடு செய்யப்பட்டன.

ஆசிய தீர்ப்பனவு ஒன்றியத்திற்குச் செலுத்தத்தக்க நிலுவை ரூ.736.2 பில்லியனால் குறைவடைந்தமை மற்றும் பன்னாட்டு நாணய நிதியப் பொறுப்புக்களில் ரூ.160.6 பில்லியனால்

வீழ்ச்சி என்பனவற்றின் பிரதான காரணமாக வெளிநாட்டு நாணய நிதியியல் பொறுப்புக்கள் ரூ.97.1 பில்லியனால் வீழ்ச்சியடைந்தன. ஆசிய தீர்ப்பனவு ஒன்றியத்திற்குச் செலுத்தத்தக்க நிலுவை ஏனைய நிதியியல் பொறுப்புக்களில் கீழ் பதிவாகிய இந்திய ரிசேர்வ் வங்கிக்கு ஏற்கனவே செலுத்தத்தக்கவையுடன் ஒன்றிணைத்து இந்திய ரிசேர்வ் வங்கியுடனான புதிய பரஸ்பர பரிமாற்றல் ஒப்பந்த வசதியாக மாற்றம்செய்யப்பட்டது. பன்னாட்டு நாணயப் பொறுப்புக்களில் வீழ்ச்சிக்கு முன்னைய பன்னாட்டு நாணய விரிவாக்கப்பட்ட நிதி வசதியின் கீழ் ஆண்டுகாலப்பகுதியில் மேற்கொள்ளப்பட்ட கடன் மீள்கொடுப்பனவு மற்றும் சிறப்பு எடுப்பனவு உரிமைக்கெதிராக 10.8 சதவீதத்தினால் இலங்கை ரூபாயின் உயர்வடைதல் காரணமாக அமைந்தன.

வெளிநாட்டு நாணயப் பொறுப்புக்களின் வீழ்ச்சியானது ஏனைய வகையின் கீழ் பதிவாகிய வெளிநாட்டுப் பொறுப்புக்களில் ரூ.914.8 பில்லியன் அதிகரிப்பினால் பகுதியளவில் எதிரீடு செய்யப்பட்டது. இவ்வதிகரிப்பிற்கு இந்திய ரிசேர்வ் வங்கியுடனான புதிய பரஸ்பர பரிமாற்றல் ஒப்பந்த உடன்படிக்கையில் ரூ.800.5 பில்லியன் அதிகரிப்பு மற்றும் பன்னாட்டு நாணய நிதியம், ஆசிய அபிவிருத்தி வங்கி மற்றும் பன்னாட்டு அபிவிருத்தி அமைப்பு போன்றவற்றிடமிருந்து அரசாங்கத்திற்கான நிதிக் கிடைப்பனவினைத் தொடர்ந்து பெடரல் ரிசேர்வ் வங்கியில் இலங்கை மத்திய வங்கிக் கணக்கில் வைக்கப்பட்ட ரூ.247.7 பில்லியன் மூலம் பிரதிச் செயலாளர்- திறைசேரி கணக்கில் மீதியின் அதிகரிப்பு என்பன பிரதான காரணமாக அமைந்தன.

### மொத்தச் பொறுப்புக்களின் உள்ளமைப்பு (ரூ.பில்)



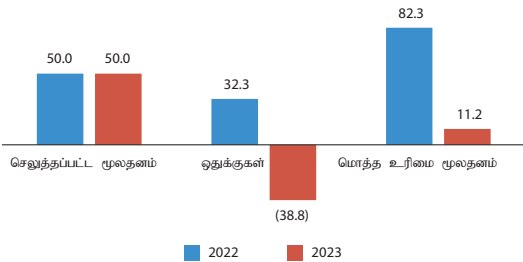
### மொத்த உரிமை மூலதனம்

இலங்கை மத்திய வங்கியின் மொத்த உரிமை மூலதனமானது 2022இல் ரூ.82.3 பில்லியனிலிருந்து 2023இல் ரூ.11.2 பில்லியனாகக் குறைவடைந்த மூலதன நிதியங்கள் மற்றும் ஒதுக்குகள் என்பவற்றை உள்ளடக்கியதாகும். இவ்வீழ்ச்சி,

முதன்மையாக இரு காரணிகளால் தூண்டப்பட்டிருந்தன. முதலாவதாக, உள்நாட்டு படுகடன் மேம்படுத்துகையின் விளைவாக 2023 செப்டெம்பரில் ரூ.766.4 பில்லியனுக்கு வகைகூறிய முதல் நாள் இழப்புக் காரணமாக ரூ.114.4 பில்லியன் தொகையுடைய உறப்பட்ட தேறிய இழப்பு. இரண்டாவதாக, கணக்கீட்டு நியமத்திற்கமைவாக பிடித்துவைக்கப்பட்ட உழைப்புகளுக்கெதிராக அறவிடப்பட்ட தொழிலுக்குப் பிந்திய நலத்திட்டங்களிலிருந்து ரூ.24.6 பில்லியன் தொகையுடைய கணிப்பீட்டு இழப்புக்கள். எனினும், ரூ.63.6 பில்லியன் கொண்ட ஏனைய அனைத்தையுமுள்ளடக்கிய வருமான சாதனங்களுடாக சீமதிப்புப் பெறுமதியில் சந்தை விலை குறிக்கப்பட்ட இலாபங்களில் அதிகரிப்பு மற்றும் ரூ.4.8 பில்லியன் கொண்ட ஆதனம், பொறித்தொகுதி மற்றும் உபகரணங்களின் மீள்மதிப்பீடு மீதான இலாபங்கள் என்பன மூலம் இவ்விழப்புகள் பகுதியளவில் எதிரீடு செய்யப்பட்டன.

இலங்கை மத்திய வங்கியின் சொத்துக்களின் பெறுமதி அதன் நாணயப் பொறுப்புக்களினதும் அதன் செலுத்தப்பட்ட மூலதனத்தினதும் மொத்தத்திற்குக் கீழ் வருகின்றதை அதன் கணக்காய்வுசெய்யப்பட்ட ஆண்டு நிதியியல் கூற்றுக்கள் பிரதிபலிக்குமாயின், மூலதன மீளமைத்தல் தேவைப்பாடொன்று தூண்டப்படலாம் என்பதனை இலங்கை மத்திய வங்கிச் சட்டத்தின் 97ஆம் பிரிவு எடுத்துரைக்கின்றது. சுற்றோட்டத்திலுள்ள நாணயம், இலங்கை மத்திய வங்கியில் உரிமப்பெற்ற வர்த்தக வங்கிகளாலும் அரசாங்க முகவராண்மைகளாலும் வைத்திருக்கப்படுகின்ற வைப்புக்கள் ஆகியவற்றை நாணயப் பொறுப்புக்கள் உள்ளடக்குகின்றன. அதற்கமைய, 2023 திசெம்பர் 31இல் முடிவுற்ற ஆண்டிற்காக இலங்கை மத்திய வங்கியின் சொத்துக்கள் ரூ.2,837.1 பில்லியன் கொண்ட ஆரோக்கியமான எல்லையொன்றினால் அதன் நாணயப் பொறுப்புக்களையும் செலுத்தப்பட்ட மூலதனத்தையும் விஞ்சியிருந்தன.

உரிமை மூலதனத்தின் உள்ளமைப்பு (ரூ.பில்.)



### வருமானக் கூற்று

### வருமானம், செலவுகள் மற்றும் தேறிய இலாபம்/(நட்டம்)

இலங்கை மத்திய வங்கியானது பிரதானமாக 2022இன் ரூ.610.1 பில்லியன் கொண்ட செலாவணி மீள்மதிப்பீட்டு இழப்பிற்கெதிராக 2023இல் ரூ.140.1 பில்லியன் கொண்ட

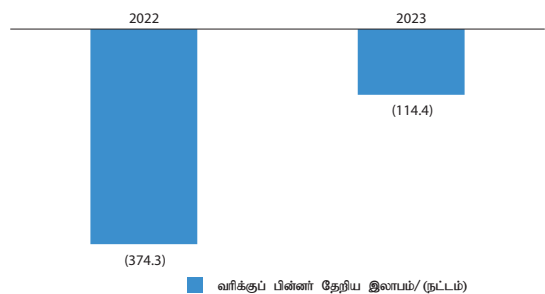
செலாவணி மீள்விலைமதிப்பீட்டு இலாபத்தின் காரணத்தினால் 2022இன் ரூ.374.3 பில்லியன் தேறிய நட்டத்துடன் ஒப்பிடுகையில் 2023இல் ரூ.114.4 பில்லியன் தேறிய நட்டத்தினைப் பதிவுசெய்தது. அதிகரித்த வெளிநாட்டு ஒதுக்கு மட்டங்கள், அதிகரித்த வர்த்தகப்படுத்தல் இலாபங்கள் மற்றும் வெளிநாட்டுச் செலாவணி அத்துடன் வெளிநாட்டுச் செலாவணி பரஸ்பரபரிமாற்றல் ஒப்பந்தங்கள் என்பவற்றிலிருந்து உயர்வான தேறாத சந்தை விலைகுறிக்கப்பட்ட இலாபங்கள் என்பன காரணமாக ஈட்டிய உயர்வான வட்டி வருமானம் தேறிய தொழிற்பாட்டு வருமானத்தின் அதிகரிப்பிற்கு வழிவகுத்தது.

மேலும், அரசாங்க பிணையங்களின் சராசரி நாளாந்த கையிருப்பு உயர்வாக பேணியமை மற்றும் சந்தையில் நிலவிய உயர்வான வட்டி வீதங்கள் என்பவற்றின் விளைவாக இலங்கை மத்திய வங்கி 2023 காலப்பகுதியில் அரசாங்க பிணையங்களிலிருந்து உயர்வான வட்டி வருமானத்தை ஈட்டியது.

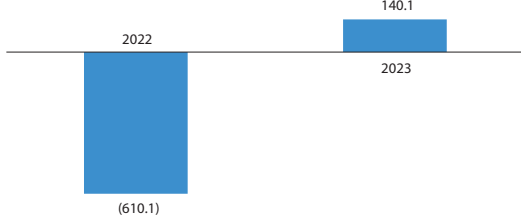
பிரதானமாக ஆசியத் தீர்ப்பளவு ஒன்றியத்தின் பொறுப்புக்கள் (ரூ.66.2 பில்லியன்) மற்றும் இந்திய றிசேர்வ் வங்கி பரஸ்பர பரிமாற்றல் ஒப்பந்தம் (ரூ.26.1 பில்லியன்) ஆகியவற்றின் மீதான அதிகரித்த வட்டிச் செலவுகளின் காரணமாக வெளிநாட்டு நாணயப் பொறுப்புக்கள் மீதான வட்டிச் செலவுகள் 2023இல் ரூ.110.2 பில்லியனால் அதிகரித்தன. துணைநில் வைப்பு வசதி மீது விதிக்கப்பட்ட கட்டுப்பாடுகளின் காரணமாக குறைவான கொடுக்கல்வாங்கல் அளவுகளின் காரணத்தினால் துணைநில் வைப்பு வசதியின் வட்டிச் செலவுகளில் குறைவின் விளைவாக ரூ.15.8 பில்லியனால் உள்நாட்டு வட்டிச் செலவுகளில் குறைவின் மூலம் இது பகுதியளவில் எதிரீடு செய்யப்பட்டுள்ளது. 2023இல் மேற்கொள்ளப்பட்ட கணிப்பீட்டு மதிப்பீட்டின் அடிப்படையில் தொழிலுக்குப்பிந்திய பங்களிப்புத் திட்டங்களுக்கான ஏற்பாட்டுத் திரும்பல் காரணமாக ஆளணிச் செலவுகளின் குறைவிலிருந்து தொழிற்பாட்டுச் செலவுகளும் ரூ.15.5 பில்லியன் கொண்ட குறைவினைப் பதிவுசெய்தன.

எவ்வாறாயினும், ரூ.766.4 பில்லியன் கொண்ட உள்நாட்டு படுகடன் மேம்படுத்துகையின் முதல் நாள் இழப்பு ரூ.114.4 பில்லியன் கொண்ட தேறிய இழப்பை விளைவித்தது. வேறுவிதமாகவிருந்திருப்பின் 2023ஆம் ஆண்டிற்காக தேறிய இலாபமொன்றை இது ஏற்படுத்தியிருக்கக்கூடும்.

வரிக்குப் பின்னர் தேறிய இலாபம்/(நட்டம்) (ரூ.பில்.)



தேறிய வெளிநாட்டுச் செலாவணி இலாபம்/ (நட்டம்) (ரூபில்)



**பகிர்ந்தளிக்கக் கூடிய இலாபங்கள்**

2023இல் வங்கி வரிக்குப் பின்னர் தேறிய நட்டத்தை ஈட்டியிருந்தது. மீள்மதிப்பீடுகள் மற்றும் வரிக்குப் பின்னர் தேறிய இலாபத்திலிருந்தான தேறாத செலாவணி இலாபங்கள் மற்றும் நட்டங்கள் மீதான தேறாத நட்டங்களை தவிர்ப்பதற்கு இலங்கை மத்திய வங்கிச் சட்டத்தின் 95ஆம் பிரிவு தேவைப்படுத்துகின்றது. இதன்விளைவாக, இலங்கை மத்திய வங்கியின் இலாபங்களைப் பகிர்ந்தளித்தலானது ஒவ்வொரு நிதியாண்டின் இறுதியின் பின்னரும் 60 நாட்கள் முடிவடைவதற்கு முன்னர் இலங்கை மத்திய வங்கிச் சட்டத்தின் 96ஆம் பிரிவிற்கமைவாகக் கணிக்கப்படுகின்றது. அதற்கமைய, ஆளுகைச் சபை பொருத்தமானதெனக் கருதக்கூடியவாறு விசேட ஒதுக்குகளைத் தாபிப்பதற்காக பகிர்த்தக்க வருமானத்தில்

முதலில் ஒதுக்கீடுசெய்யப்படுகின்றன. இரண்டாவதாக, விசேட ஒதுக்குகளுக்கான ஒதுக்கீட்டின் பின்னர் எஞ்சியிருக்கின்ற பகிர்த்தக்க வருமானத்தின் நூறு சதவீதத்திற்குச் சமமான தொகை, செலுத்தப்பட்ட மூலதனத்தின் மொத்தத் தொகை வரையும் பொது ஒதுக்குக் கணக்கிற்கு வரவு வைக்கப்படுதல் வேண்டும் என்பதுடன் பொது ஒதுக்கானது மத்திய வங்கியின் மொத்த நாணயப் பொறுப்புக்களின் குறைந்தது 6 சதவீதமாகக் காணப்படுகின்றது. மூன்றாவதாக, ஏதேனும் எஞ்சியிருக்கின்ற பகிர்த்தக்க வருமானங்கள் அமைச்சருடனான ஆலோசனையுடன் ஆளுகைச் சபையினால் தீர்மானிக்கப்படுகின்றவாறு ஒன்றில் ஏதேனும் மத்திய வங்கிக்குச் செலுத்தவேண்டிய அரசாங்க நிலுவைகளைத் தீர்ப்பதற்கு பிரயோகிக்கப்படுதல் வேண்டும் அல்லது திரட்டு நிதியத்திற்குச் செலுத்துவதற்காக வரவு வைக்கப்படுதல் வேண்டும். இலங்கை மத்திய வங்கிச் சட்டத்தின் 96(1)(ஆ) பிரிவின் பிரகாரம் செலுத்தப்பட்ட மூலதனத்தின் தொகையின் விகிதம் மற்றும் மொத்த நாணயப் பொறுப்புக்களுக்கான பொது ஒதுக்கு என்பன 2023 திசம்பர் 31 அன்று 6.15 சதவீதமாகக் காணப்பட்டன. இலங்கை மத்திய வங்கிச் சட்டத்தின் 96ஆம் பிரிவிற்கமைவாக, 2023இல் பகிர்ந்தளிப்பதற்கு இலாபம் எதுவும் கிடைக்கப்பெறவில்லை.

நிதியியல் கூற்றுக்கள் மீதான கணக்காய்வாளர் தலைமை அறிபதியின் அபிப்பிராயமும் கணக்காய்வு செய்யப்பட்ட நிதியியல் கூற்றுக்களும் இதனைத் தொடர்ந்து சமர்ப்பிக்கப்படுகின்றது.



# ජාතික විගණන කාර්යාලය

## தேசிய கணக்காய்வு அலுவலகம்

### NATIONAL AUDIT OFFICE



මගේ අංකය  
எனது இல. }  
My No. }

பீஏஎன்/ஜி/சிபிஎஸ்எஸ்/1/23/1

ඔබේ අංකය  
உமது இல. }  
Your No. }

දිනය  
திகதி }  
Date }

2024 ஏப்ரல் 10

கௌரவ நிதி அமைச்சர்

இலங்கை மத்திய வங்கியின் 2023 திசெம்பர் 31இல் முடிவடைந்த ஆண்டிற்கான நிதியியல் கூற்றுக்கள் மற்றும் ஏனைய சட்ட ரீதியான மற்றும் ஒழுங்குமுறைப்படுத்தல் ரீதியான தேவைப்பாடுகள் மீது 2018இன் 19ஆம் இலக்க தேசிய கணக்காய்வு அதிகாரச்சட்டத்தின் 12ஆம் பிரிவின் பிரகாரம் கணக்காய்வாளர் நாயகத்தின் அறிக்கை

#### 1. நிதியியல் கூற்றுக்கள்

##### 1.1 அபிப்பிராயம்

இலங்கை மத்திய வங்கியின் ('வங்கி') 2023 திசெம்பர் 31இல் உள்ளவாறான நிதியியல் நிலைமைக் கூற்று மற்றும் அத்திகதியில் முடிவடைந்த ஆண்டுக்கான வருமானக் கூற்று, ஏனைய அனைத்தையுமுள்ளடக்கிய வருமானக் கூற்று, உரிமை மூலதனத்திலான மாற்றங்கள் கூற்று, காசுப்பாய்ச்சல் கூற்று மற்றும் முக்கியமான கணக்கீட்டுக் கொள்கைகளின் பொறிப்புக்களை உள்ளடக்கிய நிதியியல் கூற்றுக்களிற்கான குறிப்புக்களின் கணக்காய்வு 2018இன் 19ஆம் இலக்க தேசிய கணக்காய்வு அதிகாரச்சட்டம், 1971இன் 38ஆம் இலக்க நிதி அதிகாரச் சட்டம் 13(1)ஆம் பிரிவு மற்றும் 2023ஆம் ஆண்டின் 16ஆம் இலக்க இலங்கை மத்திய வங்கிச் சட்டத்தின் 101(4) ஆம் பிரிவுடன் சேர்த்து வாசிக்கப்படும் இலங்கை சனநாயக சோசலிசக் குடியரசு அரசியலமைப்பின் 154(1) ஆம் உறுப்புரையிலுள்ள ஏற்பாடுகளின் பிரகாரம் எனது பணிப்பின் கீழ் மேற்கொள்ளப்பட்டது. அரசியலமைப்பின் 154(6)ஆம் உறுப்புரையிலுள்ள ஏற்பாடுகளுக்கிணங்க பாராளுமன்றத்திற்கான எனது அறிக்கை காலக்கிரமத்தில் சமர்ப்பிக்கப்படும். இக்கணக்காய்வை மேற்கொள்வதற்கு பொதுத் தொழிலிலுள்ள பட்டயக் கணக்காளர்கள் நிறுவகமொன்று எனக்கு உதவியது.

எனது அபிப்பிராயத்தின்படி வங்கியின் 2023 திசெம்பர் 31இல் உள்ளவாறான நிதியியல் நிலைமை மற்றும் அத்திகதியில் முடிவடைந்த ஆண்டிற்கான அதன் நிதியியல் செயலாற்றம் மற்றும் காசுப்பாய்ச்சல் பன்னாட்டு நிதியியல் அறிக்கையிடல் நியமங்களிற்கு (ப.நி.அ.நி) இணங்க அனைத்துப் பொருண்மையான விடயங்களையும் நியாயமாகப் பிரதிபலிக்கின்றன.

##### 1.2 அபிப்பிராயத்திற்கான அடிப்படை

சர்வதேச கணக்காய்வு நியமங்களுக்கு (ஐஎஸ்ஏஎஸ்) இற்கு இணங்க எனது கணக்காய்வினை நான் மேற்கொண்டேன். அந்நியமங்களின் கீழான எனது பொறுப்புக்கள் எனது அறிக்கையில் நிதியியல் கூற்றுக்களின் கணக்காய்விற்கான கணக்காய்வாளரின் பொறுப்புக்கள் பகுதியில் மேலும் விபரிக்கப்படுகின்றன. எனது அபிப்பிராயத்திற்கான அடிப்படை ஒன்றினை வழங்குவதற்குப் போதியளவும் பொருத்தமானதுமான கணக்காய்வுச் சான்றுகளை நான் பெற்றுக்கொண்டுள்ளேன் என நான் நம்புகிறேன்.



துணைத் தகவல்கள்

ஆளுகை

வங்கியை முகாமைசெய்தல்

வங்கியின் வகிபாகம்

நிதியியல் அறிக்கைகள்



### 1.3 ஆளுகைச் சபையினதும் நிதியியல் கூற்றுக்களின் ஆளுகைக்குப் பொறுப்பான தரப்பினர்களினதும் பொறுப்புக்கள்

நிதியியல் கூற்றுக்களை ப.நி.அ.நி இற்கு இணங்கத் தயாரித்து நியாயமாகச் சமர்ப்பித்தல் மற்றும் மோசடி அல்லது தவறுகளின் காரணமாக ஏற்படக்கூடிய பொருண்மையான பிறழ் கூற்றுக்களிலிருந்து விடுபட்ட நிதியியல் கூற்றுக்களைத் தயாரிப்பதற்கு அவசியமானதென ஆளுகைச் சபை நிர்ணயிக்கின்ற அத்தகைய உள்ளகக் கட்டப்பாடுகள் என்பவற்றிற்கு வங்கியின் ஆளுகைச் சபை பொறுப்பாகவுள்ளது.

நிதியியல் கூற்றுக்களைத் தயாரிக்கையில், தொடர்ந்து செல்லும் எண்ணக்கருவின் அடிப்படையில் தொடர்வதற்கான வங்கியின் இயலுமையை மதிப்பிடுதல், பொருத்தமானவிடத்து தொடர்ந்து செல்லும் எண்ணக்கருவுடன் தொடர்பான விடயங்களை வெளிப்படுத்துதல் மற்றும் கணக்கீட்டுக்காகத் தொடர்ந்து செல்லும் எண்ணக்கருவைப் பயன்படுத்துதல் என்பவற்றுக்கு ஆளுகைச் சபை பொறுப்பாகவுள்ளது.

ஆளுகைக்குப் பொறுப்பானவர்கள் வங்கியின் நிதியியல் அறிக்கையிடல் செயன்முறையை மேற்பார்வை செய்வதற்குப் பொறுப்பாக இருப்பார்கள்.

2018இன் 19ஆம் இலக்க தேசிய கணக்காய்வு அதிகாரச்சட்டத்தின் 16(1)ஆம் பிரிவின் பிரகாரம் வங்கி வருடாந்த மற்றும் காலாந்தரமான நிதியியல் கூற்றுக்களைத் தயாரிக்கப்பட வேண்டியவாறு வங்கி அதன் அனைத்து வருமானங்கள், செலவினங்கள், சொத்துக்கள் மற்றும் பொறுப்புக்களின் புத்தகங்கள் மற்றும் பதிவேடுகளை முறையாகப் பேணுதல் வேண்டும்.

### 1.4 நிதியியல் கூற்றுக்களின் கணக்காய்விற்கான கணக்காய்வாளரின் பொறுப்புக்கள்

மோசடி அல்லது தவறு காரணமாக ஏற்படக்கூடிய அனைத்துப் பொருண்மையான பிறழ் கூற்றுக்களிலிருந்து ஒட்டுமொத்தமாக நிதியியல் கூற்றுக்கள் விடுபட்டுள்ளனவா என்பதற்கான நியாயமான உறுதிப்பாட்டைப் பெற்றுக்கொள்வதும் எனது அபிப்பிராயத்தை உள்ளடக்குகின்ற கணக்காய்வாளர் அறிக்கை ஒன்றை வழங்குவதும் எனது குறிக்கோள்களாக உள்ளன. நியாயமான உறுதிப்பாடென்பது உறுதிப்பாட்டின் உயர் நிலையொன்றாகக் காணப்படுகின்ற போதிலும் ஐஎஸ்ஏஎஸ் இற்கு இணங்க மேற்கொள்ளப்படுகின்ற கணக்காய்வில் பொருண்மையான பிறழ்கூற்றொன்று காணப்படுகையில் அதனை எல்லா வேளையிலும் கண்டுபிடிக்கும் என்பதற்கு அது உத்தரவாதத்தினை வழங்குவதில்லை. பிறழ்கூற்றுக்களானவை மோசடி அல்லது தவறு காரணமாக எழக்கூடுமென்பதுடன் அவற்றுள் இந்த நிதியியல் கூற்றுக்களை அடிப்படையாகக் கொண்டு பாவனையாளர்களால் மேற்கொள்ளப்படும் பொருளாதாரத் தீர்மானங்கள் மீது தனித்தனியாகவோ அல்லது கூட்டுமொத்தமாகவோ செல்வாக்குச் செலுத்தக்கூடுமென நியாயமாக எதிர்பார்க்கப்படுபவை பொருண்மையானவையாகக் கருத்திலெடுக்கப்படும்.

ஐஎஸ்ஏஎஸ் இற்கு இணங்க கணக்காய்வின் பகுதியொன்றாக, கணக்காய்வு முழுவதன் போதும் நான் தொழில்சார் நிபுணத்துவ கருதுகோள்களையும் தொழில்சார் நிபுணத்துவ ஐயப்பாட்டினையும் பேணுகின்றேன். அத்துடன்

- மோசடி அல்லது தவறு காரணமாக நிதியியல் கூற்றுக்களிற்கு ஏற்படக்கூடிய தவறான கூற்றுக்களின் பொருண்மையான இடர்நேர்வுகளை இணங்கண்டு மதிப்பீடு செய்தல், அந்த இடர்நேர்வுகளை எதிர்கொள்ளக்கூடிய கணக்காய்வு நடைமுறைகளை வடிவமைத்துச் செயற்படுத்துதல் மற்றும் எனது அபிப்பிராயத்திற்கான அடிப்படையொன்றினை வழங்குவதற்குப் போதியளவும் பொருத்தமானதுமான கணக்காய்வுச் சான்றுகளைப் பெற்றுக்கொள்ளுதல். மோசடியானது கூட்டுச்சதி, கள்ளத்தனம், வேண்டுமென்று விட்டுவிடுதல்கள், தவறான



வெளிப்படுத்தல்கள் அல்லது உள்ளகக் கட்டுப்பாட்டிலான எல்லை மீறல்களை உள்ளடக்குவதால் மோசடி மூலம் ஏற்படும் பொருண்மையான பிறழ் கூற்றொன்றைக் கண்டுபிடிக்காது விடுவதால் ஏற்படும் ஆபத்தானது தவறின் மூலமான விளைவொன்றைவிடக் கூடியதாகும்.

- கணக்காய்வுடன் தொடர்புடைய உள்ளகக் கட்டுப்பாடுகள் தொடர்பான விளக்கத்தைப் பெற்றுக்கொள்வது சந்தர்ப்பங்களிற்குப் பொருத்தமான கணக்காய்வு நடைமுறைகளை வடிவமைப்பதற்காகவேயன்றி வங்கியின் உள்ளகக் கட்டுப்பாடுகளின் செயற்றிறன் மீது அபிப்பிராயமொன்றைத் தெரிவிக்கும் நோக்கத்திற்காக அல்ல.
- பயன்படுத்திய கணக்கீட்டுக் கொள்கைகளின் பொருத்தப்பாடுகளையும் கணக்கீட்டு மதிப்பீடுகளின் நியாயத் தன்மையினையும் மற்றும் ஆளுகைச் சபையால் மேற்கொள்ளப்பட்ட தொடர்புடைய வெளிப்படுத்தல்களினையும் மதிப்பீடு செய்தல்.
- பெற்றுக்கொள்ளப்பட்ட கணக்காய்வுச் சான்றுகளை அடிப்படையாகக் கொண்டு ஆளுகைச் சபையின் தொடர்ந்தியங்கும் கணக்கீட்டு எண்ணக்கரு பயன்பாட்டின் பொருத்தப்பாடுகள் தொடர்பிலும், தொடர்ந்தியங்கும் எண்ணக்கருவிற்கு அமைய தொடர்ந்து செயற்படுவதற்கு வங்கியிடமுள்ள ஆற்றல் தொடர்பில் குறிப்பிடத்தக்க ஐயப்பாட்டிற்கு காரணமாகவுள்ள நிகழ்வுகள் அல்லது நிலைமைகளுடன் தொடர்புடைய பொருண்மையான நிச்சயமற்ற தன்மை காணப்படுகின்றதா என முடிவிற்குவருதல். பொருண்மையான நிச்சயமற்ற தன்மை காணப்படுகின்றது என நான் முடிவுக்குவந்தால், அல்லது எனது அபிப்பிராயத்தினை மாற்றியமைப்பதற்கு அவ்வாறான வெளிப்படுத்தல்கள் போதியனவாகக் காணப்படாதிருக்கையில், நிதியியல் கூற்றுக்களிலுள்ள வெளிப்படுத்தல்களுடன் தொடர்புபட்டுள்ள எனது கணக்காய்வு அறிக்கையின் மீது கவனம் செலுத்துதல் வேண்டும். எனது கணக்காய்வு அறிக்கைத் திகதி வரையிலும் பெற்றுக்கொள்ளப்பட்ட கணக்காய்வுச் சான்றுகள் எனது முடிவுகளிற்கு அடிப்படையாகக் காணப்படுகின்றன. எவ்வாறாயினும், எதிர்கால நிகழ்வுகள் அல்லது நிலைமைகள் வங்கியின் தொடர்ந்தியங்கும் நிலையினை இடைநிறுத்துவதற்குக் காரணங்களாக அமையலாம்.
- வெளிப்படுத்தல்கள் அடங்கலாக நிதியியல் கூற்றுக்களின் ஒட்டுமொத்த சமர்ப்பித்தல், கட்டமைப்பு மற்றும் உள்ளடக்கங்களை மதிப்பீடு செய்தல் மற்றும் நியாயமான சமர்ப்பித்தலினை நிறைவேற்றுவதற்கு அடிப்படையாகக் காணப்பட்ட கொடுக்கல்வாங்கல்கள் மற்றும் நிகழ்வுகளை நிதியியல் கூற்றுக்கள் பிரதிநிதித்துவம் செய்கின்றனவா என்பதனை மதிப்பீடு செய்தல்.

ஏனைய விடயங்களிடையே, என்னுடைய கணக்காய்வின் போது என்னால் இனங்காணப்பட்ட உள்ளகக் கட்டுப்பாடுகளிலுள்ள ஏதாவது முக்கிய குறைபாடுகள் உள்ளடங்கலாக முக்கியமான கணக்காய்வு காண்புகள் தொடர்பாக ஆளுகைக்குப் பொறுப்பானவர்களுக்கு நான் தெரிவிக்கின்றேன்.

2. ஏனைய சட்ட ரீதியான மற்றும் ஒழுங்குமுறைப்படுத்தல் ரீதியான தேவைப்பாடுகள் மீதான அறிக்கை
- 2.1 2018இன் 19ஆம் இலக்க தேசிய கணக்காய்வு அதிகாரச்சட்டம், பின்வரும் தேவைப்பாடுகளிற்காக குறித்துரைக்கப்பட்ட ஏற்பாடுகளை உள்ளடக்குகின்றன:

2.1.1 கணக்காய்விற்கு அவசியமான சகல தகவல்களையும் விளக்கங்களையும் நான் பெற்றுக்கொண்டுள்ளேன் என்பதுடன் இதுவரையான எனது பரீட்சிப்பின் மூலம் தென்படுகின்றவாறு 2018இன் 19ஆம் இலக்க தேசிய கணக்காய்வு அதிகாரச்சட்டத்தின் 12(அ) பிரிவு என்பவற்றின் தேவைப்பாடுகளின் பிரகாரம் வங்கியினால் முறையான கணக்கீட்டுப் பதிவேடுகள் வைத்திருக்கப்படுகின்றன.



- 2.1.2 2018இன் 19ஆம் இலக்க தேசிய கணக்காய்வு அதிகாரச்சட்டத்தின் 6(1)(ஈ)(iii)ஆம் பிரிவின் தேவைப்பாடுகளின் பிரகாரம் சமர்ப்பிக்கப்பட்ட நிதியியல் கூற்றுக்கள் முன்னைய ஆண்டுடன் ஒத்திருக்கின்றன.
- 2.1.3 2018இன் 19ஆம் இலக்க தேசிய கணக்காய்வு அதிகாரச்சட்டத்தின் 6(1)(ஈ)(iv)ஆம் பிரிவின் தேவைப்பாடுகளின் பிரகாரம் சமர்ப்பிக்கப்பட்ட நிதியியல் கூற்றுக்கள் முன்னைய ஆண்டில் என்னால் மேற்கொள்ளப்பட்ட பொருண்மையான பரிந்துரைகள் அனைத்தையும் உள்ளடக்குகின்றன.
- 2.2 மேற்கொள்ளப்பட்ட நடைமுறைகளின் அடிப்படையில் பெறப்பட்ட சான்றுகளானவை பொருண்மையான விடயங்களிற்கு மட்டுப்படுத்தப்பட்டிருந்தன. ஆனால் வேறு எதுவும் எனது கவனத்திற்கு கொண்டு வரப்பட்டிருக்கவில்லை:
- 2.2.1 2018இன் 19ஆம் இலக்க தேசிய கணக்காய்வு அதிகாரச்சட்டத்தின் 12(ஈ) பிரிவின் தேவைப்பாடுகளின் பிரகாரம் வழமையான வியாபாரச் செயற்பாடுகளிற்கு வெளியே வங்கி செய்துகொண்ட ஏதேனும் ஒப்பந்தம் தொடர்பில் வங்கியின் ஆளுகை சபை உறுப்பினர் எவராவது நேரடியாக அல்லது நேரடியாகவல்லாமல் ஏதேனும் அக்கறை கொண்டுள்ளதை குறிப்பிடுதல்.
- 2.2.2 2018இன் 19ஆம் இலக்க தேசிய கணக்காய்வு அதிகாரச்சட்டத்தின் 12(ஊ) பிரிவின் தேவைப்பாடுகளின் பிரகாரம் வங்கி ஆளுகை சபையால் வழங்கப்பட்ட ஏதேனும் ஏற்புடையற்பாலதான எழுத்தினாலான சட்டம், பொது அல்லது விசேட பணிப்புக்களுடன் வங்கி இணங்கியொழுக்காதுள்ளமையைக் குறிப்பிடுதல்.
- 2.2.3 2018இன் 19ஆம் இலக்க தேசிய கணக்காய்வு அதிகாரச்சட்டத்தின் 12(எ) பிரிவின் தேவைப்பாடுகளின் பிரகாரம் வங்கி அதன் அதிகாரங்கள், செயற்பாடுகள் மற்றும் கடமைகளுக்கிணங்க செயலாற்றியிருக்காதமையைக் குறிப்பிடுதல்.
- 2.2.4 2018இன் 19ஆம் இலக்க தேசிய கணக்காய்வு அதிகாரச்சட்டத்தின் 12(ஏ) பிரிவின் தேவைப்பாடுகளின் பிரகாரம் வங்கியின் வளங்கள், காலவரையறைகளினுள்ளும் ஏற்புடையற்பாலனவான சட்டங்களுக்கு இணங்கியொழுகவும் சிக்கனமாகவும் வினைத்திறனாகவும் பயனுறுதியாகவும் பெறப்பட்டுப் பயன்படுத்தப்பட்டிருக்காதமையைக் குறிப்பிடுதல்.

ஒப்பம் : டபிள்யூ. பி. சி. விக்ரமரத்ன  
கணக்காய்வாளர் நாயகம்



# நிதியியல் நிலைமைக் கூற்று

2023 திசம்பர் 31இல் உள்ளவாறானது	குறிப்பு	2023 ரூ.000	2022 ரூ.000
<b>சொத்துக்கள்</b>			
<b>வெளிநாட்டு நாணய நிதியியல் சொத்துக்கள்</b>			
காசம் காசுக்குச் சமமானவையும்	8	1,198,979,570	651,687,864
ஏனைய அனைத்தையுமுள்ளடக்கிய வருமானத்தினூடான சீமதிப்புப் பெறுமதியிலான பிணையங்கள்	9	223,406,791	10,867,425
பெறுதி நிதியியல் சாதனங்கள்	10	5,775,226	401,580
பன்னாட்டு நாணய நிதியத்துடன் (ப.நா.நி) தொடர்பான சொத்துக்கள்	11	265,339,197	281,421,074
ஏனைய பெறுத்தக்கவைகள்		-	37,022,631
<b>மொத்த வெளிநாட்டு நாணய நிதியியல் சொத்துக்கள்</b>		<b>1,693,500,784</b>	<b>981,400,574</b>
<b>உள்நாட்டு நாணய நிதியியல் சொத்துக்கள்</b>			
இலங்கை அரச பிணையங்கள்	12	2,044,347,592	2,498,995,015
மீள்விற்பனை உடன்படிக்கையின் கீழ் கொள்வனவு செய்யப்பட்ட பிணையங்கள்	13	333,951,940	698,069,219
அரசுக்கான தற்காலிக முற்பணங்கள்	14	-	235,638,700
நிதியியல் மற்றும் ஏனைய நிறுவனங்களில் செய்யப்பட்ட பங்குரிமை முதலீடுகள்	15	2,169,541	1,817,132
வங்கிகளுக்கான கடன்கள்	16	47,795,687	28,257,902
ஏனைய சொத்துக்கள்	17	42,184,721	30,182,560
<b>மொத்த உள்நாட்டு நாணய நிதியியல் சொத்துக்கள்</b>		<b>2,470,449,481</b>	<b>3,492,960,528</b>
<b>மொத்த நிதியியல் சொத்துக்கள்</b>		<b>4,163,950,265</b>	<b>4,474,361,102</b>
<b>வெளிநாட்டு நாணய நிதியல்லாச் சொத்துக்கள்</b>			
தங்கம்	18	10,120,756	10,031,610
<b>நிதியல்லாச் சொத்துக்கள்</b>			
இருப்புகள்	19	5,433,838	4,788,407
ஏனைய பெறுத்தக்கவைகள் மற்றும் முற்பணங்கள்		1,526,263	1,222,568
ஆதனங்கள், பொறிகள் மற்றும் உபகரணங்கள்	20	23,723,256	19,035,278
அருவச் சொத்துக்கள்	21	689,883	908,137
<b>மொத்த நிதியல்லாச் சொத்துக்கள்</b>		<b>41,493,996</b>	<b>35,986,000</b>
<b>மொத்தச் சொத்துக்கள்</b>		<b>4,205,444,261</b>	<b>4,510,347,102</b>
<b>பொறுப்புக்களும் பங்குரிமை மூலதனமும்</b>			
<b>வெளிநாட்டு நாணய நிதியியல் பொறுப்புக்கள்</b>			
வங்கிகள் மற்றும் நிதியியல் நிறுவனங்கள்	22	54,113,792	146,408,028
பெறுதி நிதியியல் சாதனங்கள்	10	48,947,900	71,697,994
ஆசிய தீர்ப்பளவு ஒன்றியம்	23	-	736,258,129
பன்னாட்டு நாணய நிதியம்	24	967,325,212	1,127,925,092
ஏனையவை	25	1,509,255,772	594,383,451
<b>மொத்த வெளிநாட்டு நாணய நிதியியல் பொறுப்புக்கள்</b>		<b>2,579,642,676</b>	<b>2,676,672,694</b>
<b>உள்நாட்டு நாணய நிதியியல் பொறுப்புக்கள்</b>			
வங்கிகள் மற்றும் நிதியியல் நிறுவனங்களின் வைப்புக்கள்	26	142,472,582	323,046,181
அரசு மற்றும் அரச நிறுவனங்களின் வைப்புக்கள்	27	2,073,290	221,411
மீள்கொள்வனவு உடன்படிக்கையின் கீழ் விற்பனை செய்யப்பட்ட பிணையங்கள் மற்றும் துணைநில் வைப்பு வசதிகள்	28	227,035,873	330,637,059
சுற்றோட்டத்திலுள்ள நாணயம்	29	1,186,503,181	1,026,567,252
ஏனைய செலுத்தத்தக்கவைகள்	30	29,507,806	68,320,347
<b>மொத்த உள்நாட்டு நாணய நிதியியல் பொறுப்புக்கள்</b>		<b>1,587,592,732</b>	<b>1,748,792,250</b>
<b>மொத்த நிதியியல் பொறுப்புக்கள்</b>		<b>4,167,235,408</b>	<b>4,425,464,944</b>
<b>ஏனைய பொறுப்புக்கள்</b>			
பிற்போடப்பட்ட கொடைகள்	31	2,475	1,834
ஒய்வூதியம் மற்றும் ஏனைய தொழிலுக்குப் பின்னான நன்மைத் திட்டங்கள்	32	26,395,012	1,772,429
நானாவிதப் பொறுப்புக்கள் மற்றும் அட்டுறுக்கள்	33	626,310	855,043
<b>மொத்த ஏனைய பொறுப்புக்கள்</b>		<b>27,023,797</b>	<b>2,629,306</b>
<b>மொத்தப் பொறுப்புக்கள்</b>		<b>4,194,259,205</b>	<b>4,428,094,250</b>
<b>பங்குரிமை மூலதனம்</b>			
மூலதன நிதியம்		50,000,000	50,000,000
ஏனைய ஒதுக்குகள்	34	252,773,117	(191,184,970)
பிடித்துவைக்கப்பட்ட வருவாய்கள்		(291,588,061)	223,437,822
<b>மொத்தப் பங்குரிமை மூலதனம்</b>		<b>11,185,056</b>	<b>82,252,852</b>
<b>மொத்தப் பொறுப்புக்கள் மற்றும் பங்குரிமை மூலதனம்</b>		<b>4,205,444,261</b>	<b>4,510,347,102</b>

தகவல்கள் துணைத் தகவல்கள் ஆளுகை ஆளுகை முகாமைசெய்தல் வங்கியை வங்கியை வங்கியின் வங்கியின் அறிக்கைகள் நிதியியல்

ஆளுகைச் சபையின் சார்பில் இலங்கை மத்திய வங்கியின் ஆளுநரும் முதன்மைக் கணக்காளரும் 2024 ஏப்பிரல் 5 ஆம் திகதியில் வெளியிடுவதற்காக இந்நிதியியல் கூற்றுக்களை அங்கீகரித்துள்ளனர்.

முனைவர் பி நந்தலால் வீரசிங்க - ஆளுநர்  
 டி.எஸ்.எல் சிறிமான்ன - முதன்மைக் கணக்காளர்

14ஆம் பக்கம் தொடக்கம் 90ஆம் பக்கம் வரையிலுள்ள கணக்கீட்டுக் கொள்கைகளும் குறிப்புகளும் இந்நிதியியல் கூற்றுக்களின் முக்கிய ஒரு பகுதியாகும்.

2023 திசம்பர் 31இல் முடிவடைந்த ஆண்டுக்கானது	குறிப்பு	2023 ரூபா 000	2022 ரூபா 000
<b>தொழிற்பாட்டு வருமானம்</b>			
வெளிநாட்டு நாணய நிதியியல் சொத்துக்களிலிருந்தான வருமானம்			
வட்டி வருமானம்	36	18,031,111	1,579,295
தேறல் செய்யப்படாத விலை மீள் மதிப்பீடுகளிலிருந்தான இலாபம்/(நட்டம்)	37	29,165,459	(127,286,104)
தேறல் செய்யப்பட்ட விலை மாற்றங்களிலிருந்தான இலாபம்/(நட்டம்)		39,013,468	(9,968,941)
வெளிநாட்டு நாணய நிதியியல் சொத்துக்களிலிருந்தான மொத்த வருமானம்		86,210,038	(135,675,750)
வெளிநாட்டு நாணய நிதியியல் பொறுப்புக்கள் மீதான செலவினம்			
வட்டிச் செலவினம்	38	(142,515,856)	(32,293,277)
வெளிநாட்டு நாணய நிதியியல் சொத்துக்கள் மீது எதிர்பார்க்கப்படும் கொடுகடன் இழப்புக்களின் திருப்புதல்/(கட்டணம்)	39	(86,696)	(763,218)
வெளிநாட்டு நாணய நிதியியல் பொறுப்புக்கள் மீதான மொத்தச் செலவினம்		(142,602,552)	(33,056,495)
தேறிய வெளிநாட்டுச் செலாவணி மீள் மதிப்பீட்டு இலாபம்/(நட்டம்)		140,077,201	(610,149,293)
வெளிநாட்டு நாணய முதலீட்டு வருமானம்		83,684,687	(778,881,538)
உள்நாட்டு நாணய நிதியியல் சொத்துக்களிலிருந்தான தேறிய வருமானம்			
வட்டி வருமானம்	36	595,962,421	482,676,527
தேறல்செய்யப்பட்ட விலை மாற்றங்களிலிருந்தான இலாபம்/ (நட்டம்)		(1,293,472)	(7,866,974)
வட்டிச் செலவினம்	38	(21,810,330)	(37,619,594)
உள்நாட்டுப் படுகடன் மேம்படுத்துகையின் அகற்றல் இலாபம்/ (நட்டம்)		6,775,702	-
உள்நாட்டுப் படுகடன் மேம்படுத்துகையின் முதலாவது நாளின் இலாபம்/ (நட்டம்)		(766,413,281)	-
உள்நாட்டு நாணய நிதியியல் சொத்துக்கள் மீது எதிர்பார்க்கப்படும் கொடுகடன் இழப்புக்களின் திருப்புதல்/(கட்டணம்)	39	396,659	497,432
உள்நாட்டு நாணய நிதியியல் சொத்துக்களிலிருந்தான தேறிய வருமானம்		(186,382,301)	437,687,391
ஏனைய வருமானம்	40	1,585,485	2,454,218
ஏனைய செலவினம்	40.1	(3,536,359)	(10,260,110)
மொத்த தேறிய தொழிற்பாட்டு வருமானம்		(104,648,488)	(349,000,039)
<b>தொழிற்பாட்டுச் செலவினங்கள்</b>			
ஆளணிச் செலவினங்கள்:	41		
- சம்பளங்களும் கூலிகளும்		(7,253,093)	(6,691,770)
- நிர்ணயிக்கப்பட்ட பங்களிப்புத் திட்டச் செலவினம்		3,949,834	(11,550,422)
- தொழிலுக்குப் பின்னரான நன்மை திட்டச் செலவினம்		(891,177)	(2,091,404)
		(4,194,436)	(20,333,596)
பெறுமானத் தேய்வும் பதிவுழிப்பும்		(715,321)	(737,304)
இருப்புச் செலவினம் (புதிய நாணயங்களை வெளியிடுவதற்கான செலவினம்)		(2,108,575)	(2,339,653)
நிர்வாகம் மற்றும் ஏனைய செலவினங்கள்	42	(2,763,994)	(1,910,381)
ஆதனம், பொறி மற்றும் உபகரணத்தின் மீள்பெறுமதியிடல் தொடர்பான தேறிய நட்டம்			
சொத்துக்கள் மீதான பெறுமதியிழப்புக் கட்டணங்கள்			
மொத்தத் தொழிற்பாட்டுச் செலவினங்கள்		(9,782,326)	(25,320,934)
வரிக்கு முந்திய இலாபம்/ (நட்டம்)		(114,430,814)	(374,320,973)
வரி	43	-	-
<b>ஆண்டிற்கான நட்டம்</b>		<b>(114,430,814)</b>	<b>(374,320,973)</b>
அடைப்புக்குறியினுள் காட்டப்படும் எண்தொகைகள் கழித்தலைக் குறிக்கும்.			
14ஆம் பக்கம் தொடக்கம் 90ஆம் பக்கம் வரையிலுள்ள கணக்கீட்டுக் கொள்கைகளும் குறிப்புகளும் இந்நிதியில் கூற்றுக்களின் முக்கிய ஒரு பகுதியாகும்.			

# ஏனைய அனைத்தையுமுள்ளடக்கிய வருமானக் கூற்று

2023 திசம்பர் 31இல் முடிவடைந்த ஆண்டுக்கானது		2023 ரூபா 000	2022 ரூபா 000	
ஆண்டுக்கான நட்டம்		(114,430,814)	(374,320,973)	தகவல்கள்
ஏனைய அனைத்தையுமுள்ளடக்கிய வருமானம்				துணைத் தகவல்கள்
இலாபம்/ (நட்டம்) இற்குப் பின்னர் மீள்வகைப்படுத்தப்பட்ட அல்லது மீள்வகைப்படுத்தக்கூடிய விடயங்கள்				
ஏனைய அனைத்தையுமுள்ளடக்கிய வருமானத்தினூடான சீர்திருத்தப் பெறுமதியிலான பிணையங்கள் மீதான தேறிய சீர்திருத்தப் பெறுமதி இலாபம்/ (நட்டம்)	34	1,266,198	(1,189,382)	
ஏனைய அனைத்தையுமுள்ளடக்கிய வருமானத்தினூடான சீர்திருத்தப் பெறுமதியிலான அரசு பிணையங்கள் மீதான தேறிய சீர்திருத்தப் பெறுமதி இலாபம்	34	61,897,210	11,225,713	
		<b>63,163,408</b>	<b>10,036,331</b>	
இலாபம்/ (நட்டம்) இற்குப் பின்னர் மீள்வகைப்படுத்தப்படாத விடயங்கள்				
ஆதனம், பொறி மற்றும் உபகரணத்தின் மீள்பெறுமதியிடல் தொடர்பான நன்மைகள்		4,752,685	-	
ஏனைய அனைத்தையுமுள்ளடக்கிய வருமானத்தில் அங்கீகரிக்கப்பட்ட தொழிலுக்குப் பின்னான நன்மைத் திட்டங்களின் செலவு	32	(24,625,742)	14,163,877	ஆளுகை
ஏனைய அனைத்தையுமுள்ளடக்கிய வருமானத்தினூடான சீர்திருத்தப் பெறுமதியிலான பங்குரிமை முதலீடுகள் மீதான தேறிய சீர்திருத்தப் பெறுமதி இலாபம்	34	352,408	145,915	
		<b>(19,520,649)</b>	<b>14,309,792</b>	
ஏனைய அனைத்தையுமுள்ளடக்கிய வருமானம்/ (செலவினம்)		<b>43,642,759</b>	<b>24,346,123</b>	
மொத்த அனைத்தையுமுள்ளடக்கிய வருமானம்/ (செலவினம்)		<b>(70,788,055)</b>	<b>(349,974,850)</b>	
அடைப்புக்குறியினுள் காட்டப்படும் இலக்கங்கள் கழித்தலைக் குறிக்கும்				
14ஆம் பக்கம் தொடக்கம் 90ஆம் பக்கம் வரையிலுள்ள கணக்கீட்டுக் கொள்கைகளும் குறிப்புகளும் இந்நிதியியல் கூற்றுக்களின் முக்கிய ஒரு பகுதியாகும்.				வங்கியை முகாமைசெய்தல்
				வங்கியின் வகிபாகம்
				நிதியியல் அறிக்கைகள்

## 2023 திசெம்பர் 31இல் உள்ளவாறானது

	பங்களிக் கப்பட்ட மூலதனம் ரூபா 000	ஏனைய ஒதுக்கங்கள் ரூபா 000	பிடித்து வைக்கப்பட்ட வருவாய்கள் ரூபா 000	மொத்தம் ரூபா 000
<b>2022 சனவரி 01இல் உள்ளவாறு</b>	<b>50,000,000</b>	<b>315,128,226</b>	<b>98,490,818</b>	<b>463,619,044</b>
ஆண்டிற்கான தேறிய இலாபம்	-	-	(374,320,973)	(374,320,973)
அதேநேர மொத்தத் தீர்ப்பனவின் கடன் கரைப்பு நிதியத்திற்கான மாற்றல்	-	438,146	(438,146)	-
ஏனைய அனைத்தையுமுள்ளடக்கிய வருமானத்தில் அங்கீகரிக்கப்பட்ட தொழிலுக்குப் பின்னரான நன்மைத் திட்டங்களின் செலவு	-	-	14,163,877	14,163,877
தேறிய வெளிநாட்டுச் செலாவணி மீள்மதிப்பீட்டு இலாபத்தின் மாற்றல்	-	(610,149,293)	610,149,293	-
இலங்கை மத்திய வங்கியின் உள்ளக நிதியங்களுக்கான மாற்றல்	-	-	(355,494)	(355,494)
ஏனைய அனைத்தையுமுள்ளடக்கிய வருமானத்தினூடான சீர்மதிப்புப் பெறுமதியிலான பிணையங்கள் மீதான தேறிய சந்தைப் பெறுமதி இலாபம்	-	(1,189,382)	-	(1,189,382)
பிடித்துவைத்திருக்கப்பட்ட வருவாய்களிலிருந்து சந்தை மீள்மதிப்பீட்டு ஒதுக்கத்திற்கான நிதியங்களின் மாற்றல்	-	49,638,590	(49,638,590)	-
பொது ஒதுக்கத்திற்கான நிதியங்களின் மாற்றல்	-	27,526,076	(27,526,076)	-
2021ஆம் ஆண்டுக்கான இலாப ஒதுக்கு சபை பத்திரத்தின் படி ஆர்.ஐ.ஐ செயற்பாடுகளுக்கான எம்.எல்.ஈ.சி.எப். இற்கான நிதியங்களின் மாற்றல்	-	15,000,000	(15,000,000)	-
2021ஆம் ஆண்டிற்கான இலாப ஒதுக்கு - வெளிநின்ற இலங்கை அரசு கடப்பாடுகளை 2020ஆம் ஆண்டிலிருந்து அறவிடுதல்	-	-	(31,035,788)	(31,035,788)
இலங்கை மத்திய வங்கி ஊழியர் மற்றும் ஓய்வூதியக்காரர் அளந்த நிவாரண நிதியத்திற்கான நிதியங்களின் மாற்றல்	-	-	(60)	(60)
தொழிலுக்குப் பின்னரான நன்மைகளின் நிதியிடல் தேவைகளுக்கான ஒதுக்கத்திற்கான மாற்றல்	-	1,051,039	(1,051,039)	-
ஏனைய அனைத்தையுமுள்ளடக்கிய வருமானத்தினூடான சீர்மதிப்புப் பெறுமதியில் வகைப்படுத்தப்பட்ட பங்குரிமை மூலதன முதலீடுகளின் சந்தை மீள்மதிப்பீடு மீதான இலாபம்	-	11,225,713	-	11,225,713
ஏனைய அனைத்தையுமுள்ளடக்கிய வருமானத்தினூடான சீர்மதிப்புப் பெறுமதியில் வகைப்படுத்தப்பட்ட அரசு பிணையங்களின் சந்தை மதிப்பீடு மீதான இலாபம்	-	145,915	-	145,915
<b>2022 திசெம்பர் 31இல் உள்ளவாறான நிலுவை</b>	<b>50,000,000</b>	<b>(191,184,970)</b>	<b>223,437,822</b>	<b>82,252,852</b>
<b>2023 சனவரி 01இல் உள்ளவாறான நிலுவை</b>	<b>50,000,000</b>	<b>(191,184,970)</b>	<b>223,437,822</b>	<b>82,252,852</b>
2022ஆம் ஆண்டிற்கான இலங்கை மத்திய வங்கியின் பகிர்ந்தளிக்கத்தக்க இலாபத்தை மிகைக்கு மாற்றல்	-	235,034,628	(235,034,628)	-
ஆண்டிற்கான தேறிய இலாபம்	-	-	(114,430,814)	(114,430,814)
அதேநேர மொத்தத் தீர்ப்பனவின் கடன் கரைப்பு நிதியத்திற்கான மாற்றல்	-	512,228	(512,228)	-
ஏனைய அனைத்தையுமுள்ளடக்கிய வருமானத்தில் அங்கீகரிக்கப்பட்ட தொழிலுக்குப் பின்னரான நன்மைத் திட்டங்களின் செலவு	-	-	(24,625,742)	(24,625,742)
தேறிய வெளிநாட்டுச் செலாவணி மீள்மதிப்பீட்டு இலாபம்/(நட்டம்) (உள்ளக வருவாய் வீதம்)	-	140,077,201	(140,077,201)	-
இலங்கை மத்திய வங்கியின் உள்ளக நிதியங்களுக்கான மாற்றல்	-	-	(345,219)	(345,219)
நிலையான சொத்து மீள்மதிப்பீட்டு ஒதுக்கிற்கு மாற்றல்	-	4,752,685	-	4,752,685
ஏனைய அனைத்தையுமுள்ளடக்கிய வருமானத்தினூடான சீர்மதிப்புப் பெறுமதியிலான பிணையங்கள் மீதான தேறிய சந்தைப் பெறுமதி நட்டம்	-	1,266,198	-	1,266,198
இலங்கை மத்திய வங்கி ஊழியர் மற்றும் ஓய்வூதியக்காரர் அளந்த நிவாரண நிதியத்திற்கான நிதியங்களின் மாற்றல்	-	-	(51)	(51)
ஏனைய அனைத்தையுமுள்ளடக்கிய வருமானத்தினூடான சீர்மதிப்புப் பெறுமதியில் வகைப்படுத்தப்பட்ட அரசு பிணையங்களின் சந்தை மதிப்பீடு மீதான நட்டம்	-	61,897,210	-	61,897,210
ஏனைய அனைத்தையுமுள்ளடக்கிய வருமானத்தினூடான சீர்மதிப்புப் பெறுமதியில் வகைப்படுத்தப்பட்ட உரிமை மூலதன முதலீடுகளின் சந்தை மீள்மதிப்பீடு மீதான இலாபம்	-	352,408	-	352,408
அனைத்தையுமுள்ளடக்கிய வருமானத்தினூடாக சீர்மதிப்புப் பெறுமதி முதலீடுகள் மீது எதிர்பார்க்கப்பட்ட கொடுகடன் இழப்புகள்	-	65,529	-	65,529
<b>2023 திசெம்பர் 31இல் உள்ளவாறான நிலுவை</b>	<b>50,000,000</b>	<b>252,773,117</b>	<b>(291,588,061)</b>	<b>11,185,056</b>

அடைப்புக்குறியினுள் காட்டப்படும் எண்தொகைகள் கழித்தலைக் குறிக்கும்.

14ஆம் பக்கம் தொடக்கம் 90ஆம் பக்கம் வரையிலுள்ள கணக்கீட்டுக் கொள்கைகளும் குறிப்புகளும் இந்நிதியில் கூற்றுக்களின் முக்கிய ஒரு பகுதியாகும்.

2023 திசெம்பர் 31இல் முடிவடைந்த ஆண்டுக்கானது		குறிப்பு	2023 ரூபா 000	2022 ரூபா 000
<b>தொழிற்பாட்டு நடவடிக்கைகளிலிருந்தான காசுப்பாய்ச்சல் பெறுகைகள்:</b>				
பெறப்பட்ட வட்டி - வெளிநாட்டு நாணயம்				
பெறப்பட்ட வட்டி - உள்ளநாட்டு நாணயம் - மற்றையவை				
திரவ முகாமைத்துவமும் வர்த்தக வருமானமும்				
தேறல் செய்யப்பட்ட செலாவணி நட்டம்				
பெறப்பட்ட ஏனைய வருமானம்				
<b>பகிர்ந்தளிப்புக்கள்:</b>				
செலுத்தப்பட்ட வட்டி - வெளிநாட்டு நாணயம்				
செலுத்தப்பட்ட வட்டி - உள்ளநாட்டு நாணயம்				
ஊழியர்களுக்கான கொடுப்பனவு				
வழங்குநர்களுக்கான கொடுப்பனவு				
<b>தொழிற்பாட்டு நடவடிக்கைகளிலிருந்து உருவாக்கப்பட்ட தேறிய காசுப்பாய்ச்சல் முதலீட்டு நடவடிக்கைகளிலிருந்தான காசுப்பாய்ச்சல் பெறுகைகள்:</b>				
ஏனைய உள்ளநாட்டு நாணய நிதியியல் சொத்துக்களிலான தேறிய அதிகரிப்பு				
ஏனைய நிறுவனங்களுக்கான கடன்கள் மற்றும் முற்பணங்களிலிருந்தான முதல் தொகை அறவிடுகள்				
செலவிடல்/தொகுதிக் கடன்களிலுள்ள முதலீடுகளை மீட்டுக்கொள்ளுதல்				
ஆதனம், பொறி மற்றும் உபகரணங்களின் விற்பனை மீதான பெறுகைகள்				
மீள்விற்பனை உடன்படிக்கைகளின் கீழ் கொள்வனவு செய்யப்பட்ட பிணையங்களின் தேறிய அதிகரிப்பு/ (குறைவு)				
<b>பகிர்ந்தளிப்புக்கள்:</b>				
வெளிநாட்டு நாணயப் பிணையங்களிலான தேறிய குறைவு				
ஏனைய வெளிநாட்டு நாணய நிதியியல் சொத்துக்களிலான தேறிய அதிகரிப்பு/ (குறைவு)				
ஏனைய வெளிநாட்டு நாணய நிதியியல் பொறுப்புக்களிலான தேறிய அதிகரிப்பு/ (குறைவு)				
ஏனைய உள்ளநாட்டு வைப்புக்கள் மற்றும் செலுத்தத்தக்கவையிலான அதிகரிப்பு/ (குறைவு)				
ஆதனம், பொறிகள் மற்றும் உபகரணங்களின் கொள்வனவுகள், தேறிய கொடைகள்				
அருவச் சொத்துக்களின் கொள்வனவு				
குத்தகை ஆதனங்களின் கொள்வனவு				
தங்க இருப்புக்களிலான தேறிய குறைவு				
ஏனைய நிறுவனங்களுக்கு வழங்கப்பட்ட (அவற்றிலிருந்து அறவிடப்பட்ட) கடன்களும் முற்பணங்களும்				
<b>முதலீட்டு நடவடிக்கைகளிலிருந்து உருவாக்கப்பட்ட தேறிய காசுப்பாய்ச்சல் நிதியியல் நடவடிக்கைகளிலிருந்தான காசுப் பாய்ச்சல் பெறுகைகள் :</b>				
சுற்றோட்ட நாணயத்தின் வழங்கல்				
சுற்றோட்ட நாணயத்தினை எடுப்பனவு செய்தல்				
சுற்றோட்ட நாணயத்தின் தேறிய வழங்கல்				
<b>பகிர்ந்தளிப்புக்கள்:</b>				
அரசு கொடுக்கல்வாங்கல் தொடர்பில் சுற்றோட்டத்திலுள்ள நாணயத்தின் தேறிய வழங்கல்கள்				
வங்கிகள் மற்றும் நிதியியல் நிறுவனங்களுடனான கொடுக்கல்வாங்கல் தொடர்பில் சுற்றோட்ட நாணயத்தின் தேறிய வழங்கல்கள்/ (எடுப்பனவுகள்)				
சுற்றோட்ட நாணயத்தின் தேறிய வழங்கல்கள்				
சுற்றோட்ட நாணயத்தின் தேறிய குறைவு				
<b>பகிர்ந்தளிப்புக்கள்:</b>				
வெளிநாட்டு நாணய தவணைப் பொறுப்புக்களின் கொடை/ (மீள்கொடுப்பனவு)				
ஏனைய நிதியங்களுக்கான கொடுப்பனவுகள்				
ஓய்வூதிய நிதியத்திற்கான கொடுப்பனவுகள்				
திரட்டிய நிதியத்திற்கு இலாபங்களை மாற்றல்				
<b>நிதியிடல் நடவடிக்கைகளில் பயன்படுத்தப்பட்ட தேறிய காசுப்பாய்ச்சல் காசு மற்றும் காசுக்குச் சமமானவற்றில் ஏற்பட்ட தேறிய அதிகரிப்பு/ (குறைவு)</b>				
காசு மற்றும் காசுக்குச் சமமானவற்றின் மீதான செலாவணி வீதத் தாக்கம்				
ஆண்டின் தொடக்கத்தில் உள்ளவாறு காசு மற்றும் காசுக்குச் சமமானவைகள்				
திசெம்பர் 31இல் உள்ளவாறு காசு மற்றும் காசுக்குச் சமமானவைகள்				
அடைபெற்றிருப்பினும் கட்டப்படும் இலக்கங்கள் கழித்தலைக் குறிக்கும்				

தகவல்கள்  
ஆளுகை  
வங்கியை முகாமைசெய்தல்  
வங்கியின் வகிபாகம்  
நிதியியல் அறிக்கைகள்

14ஆம் பக்கம் தொடக்கம் 90ஆம் பக்கம் வரையிலுள்ள கணக்கீட்டுக் கொள்கைகளும் குறிப்புகளும் இந்நிதியியல் கூற்றுக்களின் முக்கிய ஒரு பகுதியாகும்.

2023 திசம்பர் 31இல் முடிவடைந்த ஆண்டுக்கானது

## 1. அறிக்கையிடும் நிறுவனம் மற்றும் நியதிச் சட்டத் தளம்

திருத்தப்பட்டவாறான இலங்கையின் 1949ஆம் ஆண்டின் 58ஆம் இலக்க நாணய விதிச் சட்டத்தினால் நிறுவப்பட்ட இலங்கை மத்திய வங்கி ("வங்கி" அல்லது "இ.ம.வங்கி") நிர்வாகம் மற்றும் ஒழுங்குபடுத்தல் மற்றும் ஏனைய தொடர்புடைய விடயங்களுக்குத் தேவையான தத்துவங்கள், தொழிற்பாடுகள் மற்றும் பொறுப்புக்களை மத்திய வங்கியின் நாணயச் சபைக்கு வழங்குதல் மற்றும் சுமத்துதல். எனினும், உலகளாவிய சிறந்த நடைமுறைகளுக்கேற்ப நாணய விதிச் சட்டத்திலுள்ள பல ஏற்பாடுகளை மீளாய்வு செய்யும் நோக்கத்துடன், பொருளாதார அபிவிருத்திகள் மற்றும் மத்திய வங்கியின் ஒட்டுமொத்த பரிணாம வளர்ச்சியின் விளைவாக 2023இல் இலங்கை மத்திய வங்கி சட்டம் (ம.வ.ச.) இயற்றப்பட்டது. அதன்படி, நாணய விதிச் சட்டத்தை நீக்கியதுடன் மத்திய வங்கிச் சட்டம் 2023ஆம் ஆண்டு செப்டெம்பர் 15ஆம் திகதியிலிருந்து அமுலுக்கு வருகின்றது.

இலங்கையின் நாணய, நிதியியல் மற்றும் கொடுப்பனவு முறைமைகளின் நிர்வாகம், மேற்பார்வை மற்றும் ஒழுங்குமுறைப்படுத்தலுக்குப் பொறுப்பான ஒரு அதிகாரசபையாக இ.ம.வங்கியை மத்திய வங்கி சட்டம் அடையாளங்கண்டுள்ளது. நாணய விதிச் சட்டத்தின் மூலம் நிறுவப்பட்ட மத்திய வங்கியின் நாணயச் சபையை நீக்கி மத்திய வங்கிச் சட்டம் மத்திய வங்கியின் ஆளுகைச் சபையையும் மத்திய வங்கியின் நாணயக் கொள்கைச் சபையும் நிறுவியுள்ளது. மத்திய வங்கியின் நிர்வாகம் மற்றும் முகாமைத்துவம் என்பனவற்றை மேற்பார்வையிடும் பொறுப்பு ஆளுகைச் சபைக்கு விதிக்கப்பட்டுள்ளதுடன் மத்திய வங்கியின் நாணயக் கொள்கையை உருவாக்குதல் மற்றும் உள்நாட்டு விலை உறுதிப்பாட்டை அடைவதற்கும் பேணுவதற்கும் நெகிழ்வுமிக்க பணவீக்க இலக்கிடல் கட்டமைப்பினைத் தொடர்ந்து நெகிழ்வுமிக்க செலாவணி வீதக் கட்டமைப்பை நடைமுறைப்படுத்தியதுடன் நாணயக் கொள்கை தவிர்ந்த மத்திய வங்கியின் பொதுக் கொள்கையைத் தீர்மானிப்பதற்கும் மத்திய வங்கியின் நாணயக் கொள்கை சபைக்கு விதிக்கப்பட்டுள்ளது.

இந்நிதியியல் கூற்றுக்கள் ஆளுநராலும் முதன்மைக் கணக்காளராலும் மற்றும் (கையொப்பமிடப்பட்ட திகதி) ஆளுகைச் சபையின் சார்பாக வெளியிடுவதற்கு அங்கீகரிக்கப்பட்டது.

### 1.1 முதன்மை நடவடிக்கைகள்

மத்திய வங்கிச் சட்டமானது, மத்திய வங்கியின் சுதந்திரத்தை மேம்படுத்துவதற்கும் அதன் வெளிப்படாத்தன்மை மற்றும் பொறுப்புக்கூறலை அதிகரிப்பதற்கும் இலங்கையில் தொடர்ந்து விலை உறுதிப்பாட்டைப் பேணுவதற்கும் நாணயக் கொள்கைக் கட்டமைப்பை வலுப்படுத்துவதற்கும் சிறப்பு ஏற்பாடுகளைக் கொண்டுள்ளது. இ.ம.வங்கியின் நோக்கங்களும் அதற்கேற்ப மேலும் மாற்றப்பட்டன.

மத்திய வங்கிச் சட்டத்தின்படி, உள்நாட்டு விலை உறுதிப்பாட்டை அடைவதும் பேணுவதும் இ.ம.வங்கியின் முதன்மை நோக்கமாகும்.

மேலும், நிதியியல் முறைமை உறுதிப்பாட்டைப் பாதுகாப்பதும் இ.ம.வங்கியின் ஏனைய நோக்கமாகும். மேற்கூறிய முதன்மை மற்றும் ஏனைய நோக்கங்கள் தவிர, வங்கியானது இலங்கையின் நிர்வாகம், மேற்பார்வை, நாணய, நிதியியல் மற்றும் கொடுப்பனவு முறைமைகளை ஒழுங்குபடுத்துதல் மற்றும் அரசாங்கத்தின் அரசிறை முகவராகச் செயற்படுதல் போன்ற முதன்மையான பொறுப்பையும் கூட கொண்டுள்ளது. அதன்படி, வங்கியின் செயற்பாடுகள் பிரதானமாக நாணய மற்றும் செலாவணி வீதக் கொள்கைகளைத் தீர்மானித்தலும் நடைமுறைப்படுத்தலும் இலங்கையின் நாணயத்தை வெளியிடுதலும் முகாமை செய்தலும் இலங்கையின் அலுவல்சார் பன்னாட்டு ஒதுக்குகளை வைத்திருத்தலும் முன்மதியுடை மற்றும் செயற்றிறன் வாய்ந்த முகாமைத்துவத்தை உறுதிசெய்தலும் கொடுப்பனவு முறைமைகளை நிர்வகித்தல், மேற்பார்வை செய்தல் மற்றும் ஒழுங்குமுறைப்படுத்தல் அத்துடன் அத்தகைய கொடுப்பனவு முறைமைகளின் பாதுகாப்பு, செயற்றிறன் வாய்ந்த தன்மை மற்றும் வினைத்திறன் என்பவற்றை உறுதிசெய்தல், நிதியியல் நிறுவனங்களைப் பதிவுசெய்தல், உரிமளித்தல், ஒழுங்குமுறைப்படுத்தல், மேற்பார்வை செய்தல், இலங்கை மத்திய வங்கியினால் ஒழுங்குமுறைப்படுத்தப்பட்டு மேற்பார்வை செய்யப்படும் நிதியியல் நிறுவனங்களைத் தீர்த்தல், இலங்கை மத்திய வங்கியினால் ஒழுங்குமுறைப்படுத்தப்பட்டு மேற்பார்வை செய்யப்படும் நிதியியல் நிறுவனங்களைத் தீர்த்தல், இலங்கை மத்திய வங்கிச் சட்டத்தின் 7(1)ஆம் பிரிவின் விதித்துரைக்கப்பட்டவாறு வேறு சில தத்துவங்கள், கடமைகள், தொழிற்பாடுகள் என்பனவற்றை உள்ளடக்குகின்றது.

இ.ம.வங்கியின் 'முதன்மை நோக்கம்' மற்றும் 'ஏனைய நோக்கம்' என்பனவற்றை அடைவதற்காக மேற்கொள்ளப்படும் மேற்கூறிய செயற்பாடுகள் வெளிநாட்டு நாணயம் மற்றும் உள்ளூர் நாணய நடவடிக்கைகள் என பரவலாகப் பிரிக்க முடியும். இந்தச் செயற்பாடுகளின் விளைவுகள் இ.ம.வங்கியின் நிதிக் கூற்றுக்களின் கீழ் வழங்கப்படுகின்றன.

## 2. நிதியியல் கூற்றுக்களின் சமர்ப்பித்தலின் அடிப்படை

### 2.1 இணக்கக் கூற்று

2023 திசம்பர் 31இல் முடிவடைந்த ஆண்டிற்கான இலங்கை மத்திய வங்கியின் இந்நிதியியல் கூற்றுக்கள் பன்னாட்டு நிதியியல் அறிக்கையிடல் நியமங்களுக்கு (ப.நி.அ.நி) இணங்கத் தயாரிக்கப்பட்டுள்ளன.

### 2.2 தயாரித்துலுக்கான அடிப்படை

கீழ்வருவனவற்றிற்குத் தவிர்ந்து, நிதியியல் கூற்றுக்கள் வரலாற்றுக் கிரய அடிப்படையில் தயாரிக்கப்பட்டுள்ளன.

- தங்கமானது இலாபம் அல்லது நட்டத்தினூடாக சீர்மதிப்புப் பெறுமதியில் அளவிடப்பட்டுள்ளது.
- பெறுதி நிதியியல் சாதனங்கள் மற்றும் இலாபம் அல்லது நட்டத்தினூடாக சீர்மதிப்புப் பெறுமதியில் வைத்திருக்கப்பட்ட மற்றும் ஏனைய அனைத்தையுமுள்ளடக்கிய வருமானத்தினூடாக சீர்மதிப்புப் பெறுமதியில் வைத்திருக்கப்பட்ட பெறுதியல்லா நிதியியல் சாதனங்கள் சீர்மதிப்புப் பெறுமதியில் அளவிடப்பட்டன.
- காணி மற்றும் கட்டிடங்கள் கொள்வனவு செய்யப்பட்ட நேரத்தில் கிரயத்தில் அளவிடப்படுவதுடன் பின்னர் மீள்மதிப்பிட்ட தொகையிலிருந்து ஒன்றுசேர்ந்த தேய்மானம் மற்றும் பெறுமதியிழப்பு நட்டங்களைக் கழித்த தொகையில் அளவிடப்படுகின்றன.
- நிர்ணயிக்கப்பட்ட நன்மைக் கட்டப்பட்டிருக்கான பொறுப்பானது நிர்ணயிக்கப்பட்ட நன்மைக் கட்டப்பட்ட தற்போதைய பெறுமதியிலிருந்து திட்டச் சொத்துக்களின் சீர்மதிப்புப் பெறுமதியைக் கழித்த பெறுமதியில் அளவிடப்படுகின்றது.

### 2.3 அறிக்கையிடல் வடிவம்

வங்கியானது நிதியியல் சொத்துக்களையும் நிதியியல் பொறுப்புக்களையும் அவற்றுடன் இணைந்த வருமானத்தையும் செலவினத்தையும் வெளிநாட்டு நாணய மற்றும் உள்நாட்டு நாணய நடவடிக்கைகளிடையே வேறுபடுத்தி காட்டுகின்றது. நிதியியல் நிலைமைக் கூற்றில் சொத்துக்களும் பொறுப்புக்களும் பரந்தளவில் குறிப்பிட்ட வகைகளின் திரவத்தன்மை ஒழுங்குவிசையில் சமர்ப்பிக்கப்பட்டுள்ளன. இவ்வறிக்கையிடும் அணுகுமுறையானது குறிப்பு 7இல் முழுமையாக விபரிக்கப்பட்டுள்ளவாறு, வங்கியின் நடவடிக்கைகளை பொருத்தமான முறையில் அறிக்கையிடுவதாக வங்கி கருதுகின்றது.

### 2.4 தொழிற்பாட்டு மற்றும் சமர்ப்பித்தல் நாணயம்

இந்நிதியியல் கூற்றுக்கள் வங்கியின் தொழிற்பாட்டு நாணயமான இலங்கை ரூபாலேயே சமர்ப்பிக்கப்பட்டுள்ளன. இலங்கை ரூபாவில் சமர்ப்பிக்கப்பட்டுள்ள நிதியியல் தகவல்கள் கிட்டிய ஆயிரத்திற்கு மட்டந்தட்டப்பட்டுள்ளன. மீளாய்வுக்குரிய ஆண்டில் வங்கியின் சமர்ப்பித்தல் மற்றும் தொழிற்பாட்டு நாணயத்தில் எவ்வித மாற்றமும் ஏற்படவில்லை.

### 2.5 பொருண்மை மற்றும் ஒன்றுசேர்ப்பு

ஒரே மாதிரியான விடயங்களின் ஒவ்வொரு பொருண்மைப் பிரிவும் நிதியியல் கூற்றுக்களில் வேறுவேறாகச் சமர்ப்பிக்கப்பட்டுள்ளன. ஒரே தன்மையற்ற விடயங்கள் அல்லது தொழிற்பாடுகள், அவை பொருண்மைத்தன்மை அற்றதாக இருந்தாலன்றி வேறு வேறாகச் சமர்ப்பிக்கப்பட்டுள்ளன.

### 2.6 எதிரீடு

வங்கியானது அங்கீகரிக்கப்பட்ட தொகைகளை எதிரீடு செய்வதற்கான சட்ட ரீதியான உரிமையைக் கொண்டிருந்து ஒன்றில் தேறிய அடிப்படையில் தீர்ப்புதற்கோ அல்லது சொத்துக்களை தேறல் செய்து அதேநேரத்தில் பொறுப்புக்களை தீர்ப்புதற்கோ விரும்பும் சந்தர்ப்பங்களில் மட்டும் நிதியியல் சொத்துக்களும் பொறுப்புக்களும் எதிரீடு செய்யப்பட்டு தேறிய பெறுமதி நிதியியல் நிலைமைக் கூற்றில் சமர்ப்பிக்கப்பட்டுள்ளன.

### 2.7 ஒப்பீட்டுத் தகவல்

ஒப்பீட்டுத் தகவலானது நடப்பாண்டின் சமர்ப்பிப்புடன் ஒத்திருக்க வேண்டிய அவசியமேற்படும் சந்தர்ப்பங்களில் மீள்வகைப்படுத்தப்பட்டது.

### 3. மதிப்பீடுகள் மற்றும் திறனாய்வுகளின் பயன்பாடு

வங்கியின் நிதியியல் கூற்றுக்களின் தயாரிப்பிற்கு முகாமைத்துவத்தின் திறனாய்வு முடிவுகள், மதிப்பீடுகள் மற்றும் கருதுகோள்கள் என்பன தேவைப்படுவதுடன் இவை வருமானங்கள், செலவினங்கள், சொத்துக்கள் மற்றும் பொறுப்புக்கள் என்பனவற்றின் அறிக்கையிடப்பட்ட தொகைகளின் மீதும் இணைந்த வெளிப்படுத்துகைகள் அதேபோன்று எதிர்பாராத பொறுப்புக்களின் மீதும் தாக்கத்தினை ஏற்படுத்துகின்றன.

இக்கருதுகோள்கள் மற்றும் மதிப்பீடுகளின் நிச்சயமற்ற தன்மையானது எதிர்காலத்தில் சொத்துக்கள் அல்லது பொறுப்புக்களின் கொண்டு செல்லும் பெறுமதியில் பொருண்மிய சீராக்கத்தினை தேவைப்படுத்தும் தாக்கத்தினை விளைவிக்கக்கூடும்.

மதிப்பீடுகள் மற்றும் அடிப்படையான அனுமானங்கள் தொடர்ச்சியான அடிப்படையில் மதிப்பாய்வு செய்யப்படுகின்றன. மதிப்பீடுகளுக்கான திருத்தங்கள் எதிர்கால நோக்கில் இனங்காணப்படுகின்றன. நிதியியல் கூற்றுக்களில் இனங்காணப்பட்ட தொகைகளில் மிக முக்கியமான விளைவுகளினைக் கொண்ட கணக்கீட்டு கொள்கைகளை பயன்படுத்துவதில் செய்யப்பட்ட திறனாய்வு முடிவுகள் பற்றிய தகவல்கள் பின்வரும் குறிப்புகளில் விபரிக்கப்பட்டுள்ளன.

#### 3.1 நிதியியல் சொத்துக்களின் வகைப்படுத்தல் மற்றும் பெறுமதி இழப்பு

சொத்துக்கள் வைத்திருக்கப்படும் வியாபார மாதிரியை மதிப்பீடுகளில் வங்கியானது திறனாய்வுகளை மேற்கொண்டதுடன் நிதியியல் சொத்துக்களின் ஒப்பந்த நியதிகள் வெளிநின்ற முதல் தொகையின் மீதான முதல் மற்றும் வட்டியின் கொடுப்பனவு மட்டுமா என்பதை மதிப்பிட்டது. வங்கியானது மேலும் நிதியியல் சொத்துக்கள் மீதான கொடுகடன் இடநேர்வானது அது அங்கீகரிக்கப்பட்டதன் பின்னர் அதிகரித்துள்ளதா என்பதை தீர்மானிப்பதற்காக பிரமாணங்களை உருவாக்குதல், எதிர்பார்க்கப்படும் கொடுகடன் இழப்புக்களின் அளவீட்டிற்கு முன்னோக்கிய தகவல்களை உள்ளடக்குவதற்கான வழிமுறையை தீர்மானித்தல் மற்றும் எதிர்பார்க்கப்படும் கொடுகடன் இழப்புக்களை அளப்பதற்கான மாதிரிகளின் தெரிவு மற்றும் ஒப்புதலுக்கும் திறனாய்வுகளைப் பயன்படுத்தியது. வங்கியின் எதிர்பார்க்கப்பட்ட கொடுகடன் இழப்புக் கணப்பீட்டில் பயன்படுத்தப்பட்ட ஏறிவுகள் மற்றும் திறனாய்வுகள் தொடர்பில் கொவிட்-19இன் தாக்கம் பற்றி குறிப்பு 3.4இல் விளக்கப்பட்டுள்ளது.

#### 3.2 ஓய்வூதியமும் தொழில்நிலைக்குப் பின்னான ஏனைய நன்மைத் திட்டங்களும்

நிர்ணயிக்கப்பட்ட நன்மைத் திட்டங்களின் கிரயமானது ஆயுட்கால மதிப்பீட்டைப் பயன்படுத்தித் தீர்மானிக்கப்படுகின்றது. ஆயுட்கால மதிப்பீடானது, கழிவு வீதங்கள், எதிர்கால இழப்பீட்டுக் கொடுப்பனவுகளின் அதிகரிப்பு, இறப்பு வீதங்கள் மற்றும் எதிர்கால ஓய்வூதிய அதிகரிப்புகள் ஆகியவற்றின் கருதுகோள்களின் அடிப்படையில் தயாரிக்கப்படுகின்றது. இத்திட்டங்களின் நீண்டகால இயல்பின் காரணமாக மேற்படி மதிப்பீடுகள் கணிசமான அளவு நிச்சமற்ற நிலைமைக்கு உட்படுகின்றன. ஆயுட்கால மதிப்பீட்டிற்கு பயன்படுத்தப்பட்ட கருதுகோள்கள் நிதியியல் கூற்றுக்களின் குறிப்பு 3.2இல் தரப்பட்டுள்ளன.

#### 3.3 நிதியியல் சாதனங்களின் சீர்மதிப்புப் பெறுமதி

நிதியியல் நிலைமைக் கூற்றில் பதிவு செய்யப்படும் நிதியியல் சொத்துக்கள் மற்றும் நிதியியல் பொறுப்புக்களின் சீர்மதிப்புப் பெறுமதிகள் செயற்படும் சந்தைகளிலிருந்து பெற்றுக்கொள்ளப்பட்ட முடியாவிடின் அவை கணித ரீதியான மாதிரிகளை உள்ளடக்கும் வேறுபட்ட மதிப்பீட்டு முறைகளைப் பயன்படுத்தி தீர்மானிக்கப்படுகின்றன. இம்மாதிரிகளுக்கான உள்ளீடுகள் சாத்தியமான இடங்களில் அவதானிக்கக்கூடிய சந்தைத் தரவுகளிலிருந்து பெற்றுக்கொள்ளப்படுகின்றன. ஆனால் இத்தரவுகள் கிடைக்கத்தக்கதாக இல்லாதவிடத்து, சீர்மதிப்புப் பெறுமதிகளைக் கணிப்பதற்கு திறனாய்வான முடிவு தேவைப்படுகின்றது. திறனாய்வான முடிவு, திரவத்தன்மையைக் கவனத்திலெடுத்தல் மற்றும் நீண்ட கால பெறுமதிகளுக்கான தளம்பல்கள் போன்ற மாதிரி உள்ளீடுகளை உள்ளடக்கியிருக்கும்.

### 4. முக்கியமான கணக்கீட்டு கொள்கைத் தகவல் மாற்றங்கள்

கணக்கீட்டுக் கொள்கைகளில் மாற்றங்கள் எதுவும் இல்லையென்பதுடன், பின்பற்றப்பட்ட கணக்கீட்டுக் கொள்கைகள் முன்னைய நிதியியல் ஆண்டுடன் ஒத்திருக்கின்றன.

5. முக்கியமான கணக்கீட்டுக் கொள்கைத் தகவல்

5.1 வெளிநாட்டு நாணயமாற்று வீதங்கள் மற்றும் நிலுவைகள்

வெளிநாட்டு நாணயங்களிலான கொடுக்கல்வாங்கல்கள், அவை இடம்பெற்ற நாளில் நிலவிய நாணயமாற்று வீதத்தில் இலங்கை ரூபாவிற்கு மாற்றப்பட்டன. அறிக்கையில் திகதியில் உள்ளவாறான வெளிநாட்டு நாணயங்களில் குறித்துரைக்கப்பட்ட நாணயச் சொத்துக்களும் பொறுப்புக்களும் அறிக்கையில் திகதியில் நிலவிய நாணயமாற்று வீதத்தில் இலங்கை ரூபாவுக்கு மாற்றப்பட்டன. நாணய விடயங்கள் மீதான வெளிநாட்டு நாணயமாற்று வீத இலாபங்களும் நட்டங்களும் வருமானக் கூற்றில் உள்ளடக்கப்பட்டுள்ளன. இம்மாற்றங்களுக்குப் பயன்படுத்தப்பட்ட முக்கிய நாணயங்களுக்கான அறிக்கையில் திகதியில் உள்ளவாறான இலங்கை ரூபா நாணயமாற்று வீதங்கள் பின்வருமாறு:

நாணயம்	2023 ரூபா	2022 ரூபா
1 அவுஸ்திரேலிய டொலர்	220.2031	247.0237
1 கனேடிய டொலர்	245.1179	268.4335
1 யூரோ	357.4170	388.3461
1 யப்பானிய யென்	2.2983	2.7703
1 சிறப்பு எடுப்பனவு உரிமை (சி.எ.உ.)	437.9894	483.3276
1 ஸ்டேர்லிங் பவுன்	412.2896	437.4023
1 ஐக்கிய அமெரிக்க டொலர்	323.9233	363.1100
1 சீன யுவான் (கரைகடந்த)	45.6377	52.6513

வெளிநாட்டு நாணயத்தின் வரலாற்றுக் கிரய அடிப்படையில் அளவிடப்படும் நிதியல்லாத விடயங்கள் கொடுக்கல்வாங்கல் நடைபெற்ற திகதியன்று உள்ளவாறான நாணயமாற்று வீதத்தைப் பயன்படுத்தி மாற்றப்பட்டுள்ளன.

5.2 சீமதிப்புப் பெறுமதி அளவீடு

வங்கி ஒவ்வொரு அறிக்கையில் திகதியிலும் வெளிநாட்டுப் பிணையங்கள், பெறுதிகள் போன்ற நிதியியல் சாதனங்களையும் தங்கம் போன்ற நிதியல்லாச் சொத்துக்களையும் சீமதிப்புப் பெறுமதியில் அளவிடுகின்றது. பதிவழிப்புச் செலவில் அளவிடப்பட்ட நிதியியல் சாதனங்களின் சீமதிப்புப் பெறுமதி குறிப்பு 50இல் வெளிப்படுத்தப்பட்டுள்ளது.

சீமதிப்புப் பெறுமதி என்பது அளவிடுகின்ற திகதியில் சந்தைப் பங்கேற்பாளர்களுக்கிடையிலான ஒழுங்குமுறையான கொடுக்கல்வாங்கல்களின் போது சொத்தொன்றினை விற்பது தொடர்பில் பெறப்பட்ட அல்லது பொறுப்பொன்றினை மாற்றல் செய்வதற்கு செலுத்தப்பட்ட விலை எனப் பொருள்படும். சீமதிப்புப் பெறுமதி அளவிடானது சொத்துக்களை விற்பது அல்லது பொறுப்புக்களை மாற்றல் செய்தல் தொடர்பாக பின்வரும் இடமொன்றில் இடம்பெறும் கொடுக்கல்வாங்கல்களின் ஊகங்களை அடிப்படையாகக் கொண்டதாகும்.

- சொத்து அல்லது பொறுப்பிற்கான முதன்மைச் சந்தை, அல்லது
- முதன்மைச் சந்தை இல்லாத போது சொத்து அல்லது பொறுப்பிற்கு மிக அருகலம் நிறைந்த சந்தை

முதன்மை அல்லது மிக அருகலம் நிறைந்த சந்தை வங்கியினால் அணுகப்படக்கூடியதாக இருத்தல் வேண்டும்.

சொத்தொன்றின் அல்லது பொறுப்பொன்றின் சீமதிப்புப் பெறுமதியானது சந்தைப் பங்கேற்பாளர்கள் சொத்து அல்லது பொறுப்பினை விலையிடும் போது தமது சிறந்த பொருளாதார நலனைக் கருத்திற் கொண்டு செயற்படுவர் என்ற கருதுகோளைப் பயன்படுத்தி அளவிடப்படுகின்றது. நிதியல்லாச் சொத்தொன்றின் சீமதிப்புப் பெறுமதி சொத்தினை மிக உயர்ந்த விலைக்கு விற்பது சிறந்த முறையிலும் பயன்படுத்துவதன் மூலம் அல்லது சொத்தினை மிக உயர்ந்த விலைக்கு விற்பது சிறந்த முறையிலும் பயன்படுத்தக்கூடிய இன்னொரு சந்தைப் பங்கேற்பாளருக்கு விற்பதன் மூலம் பொருளாதார நன்மைகளை உருவாக்கக்கூடிய சந்தைப் பங்கேற்பாளர்களின் இயலாற்றலைக் கருத்தில் கொண்டு அளவிடப்படுகிறது.

வங்கி சூழ்நிலைக்குப் பொருத்தமானதும் சீமதிப்புப் பெறுமதிகளை அளவிடுவதற்குப் போதுமான தரவுகள் கிடைக்கத்தக்கதாகவுள்ளதும் இதற்காகத் தொடர்பான அவதானிக்கத்தக்க உள்ளீடுகளை உச்சப்படுத்துகின்றதும் அவதானிக்கப்பட முடியாத உள்ளீடுகளை மிகக் குறைப்பதுமான மதிப்பீட்டு நுணுக்கங்களை பயன்படுத்துகின்றது.

நிதியியல் கூற்றுக்களில் அளவிடப்பட்ட அல்லது வெளிப்படுத்தப்பட்ட சீமதிப்புப் பெறுமதிகளுக்கான அனைத்துச் சொத்துக்கள் மற்றும் பொறுப்புக்கள், பொதுவாக சீமதிப்புப் பெறுமதியின் அளவிலுக்குப் போதுமானதாக விளங்கும் குறைந்த மட்டத்தின் அடிப்படையில், கீழே விபரிக்கப்பட்டவாறு சீமதிப்புப் பெறுமதி படிநிலைக்குள் வகைப்படுத்தப்பட்டுள்ளன.

மட்டம் 1 - ஒரே மாதிரியான சொத்துக்கள் அல்லது பொறுப்புக்களுக்கான செயற்படுகின்ற சந்தையில் விலைக்குறிப்பீடு செய்யப்பட்ட (சீராக்கப்படாத) சந்தை விலைகள்

மட்டம் 2 - சீமதிப்புப் பெறுமதி அளவீட்டிற்கு குறிப்பிடத்தக்கதான குறைந்தமட்ட உள்ளீட்டினை நேரடியாகவோ அல்லது மறைமுகமாகவோ அவதானிக்கக் கூடியவற்றிற்கான மதிப்பீட்டு நுட்பங்கள்

மட்டம் 3 - சீமதிப்புப் பெறுமதி அளவீட்டிற்கு குறிப்பிடத்தக்கதான குறைந்தமட்ட உள்ளீட்டினை அவதானிக்க முடியாதவற்றிற்கான மதிப்பீட்டு நுட்பங்கள்

மீண்டெழும் அடிப்படையில் நிதியியல் கூற்றுக்களில் இனங்காணப்பட்டுள்ள சொத்துக்கள் மற்றும் பொறுப்புக்களுக்காக வங்கியானது ஒவ்வொரு அறிக்கையிடும் காலப்பகுதியின் முடிவிலும் படிநிலையிலுள்ள மட்டங்களுக்கிடையில் ஏதேனும் மாற்றங்கள் இடம்பெற்றுள்ளதாவென வகையிடலை மீளமதிப்பிடுவதன் மூலம் (முழுமையான சீமதிப்புப் பெறுமதி அளவீட்டிற்கு குறிப்பிடத்தக்கதாக விளங்கும் குறைந்த மட்ட உள்ளீடுகளின்



அடிப்படையில்) நிர்ணயிக்கிறது.

### 5.3 நிதியியல் சொத்துக்கள் மற்றும் நிதியியல் பொறுப்புகள்

வங்கியானது, நிதியியல் சொத்துக்கள் மற்றும் பொறுப்புக்களையும் அத்துடன் இணைந்த வருமானம் மற்றும் செலவினங்களையும், வெளிநாட்டு நாணய மற்றும் உள்ளூர் நாணய நடவடிக்கைகளை வேறுபடுத்திக் காட்டுவதன் மூலமே சமன்பிக்கின்றது.

வெளிநாட்டு நாணய நடவடிக்கைகள் முக்கியமாக வங்கியின் வெளிநாட்டு ஒதுக்குகளின் முகாமைத்துவத் தொழிற்பாட்டிலிருந்தே உருவாகின்றன. உள்ளூர் நாணய நடவடிக்கைகள் முக்கியமாக நாணயக் கொள்கை நடைமுறைப்படுத்தல், நாணயங்களின் வெளியீடு மற்றும் வங்கித்தொழில் நடவடிக்கைகள் என்பவற்றுடன் தொடர்புடைய சொத்துக்கள் மற்றும் பொறுப்புக்களைப் பிரதிபலிக்கின்றன.

இந்நடவடிக்கைகளைத் தனித்தனியாக அறிக்கையிடுவது வங்கியின் நிதியியல் நிலைமை, நிதியியல் செயலாற்றுகை மற்றும் இடர்நேர்வுத் தோற்றுப்பாட்டினை சிறந்த முறையில் முன்வைப்பதாகக் கருதப்படுகின்றது. வெளிநாட்டு மற்றும் உள்ளூர் நாணயங்களின் நடவடிக்கைகளை இணைத்து அறிக்கையிடுதல் நிதியியல் கூற்றுக்களின் தகவல் பெறுமதியை நலிவுறச் செய்யுமென வங்கி கருதுகின்றது.

#### 5.3.1 அங்கீகரித்தல் மற்றும் ஆரம்ப அளவீடு

அனைத்து நிதியியல் சொத்துக்களும் பொறுப்புக்களும் முதலில் கிரயத்தில் அங்கீகரிக்கப்படுவதுடன் இது முதலீட்டுடன் தொடர்புபட்ட கொள்வனவுக் கட்டணங்கள் உள்ளடங்கலாக செலுத்தப்பட்ட விலையின் சீமதிப்புப் பெறுமதியாகும். நிதியியல் சொத்துக்கள் மற்றும் பொறுப்புகளின் அனைத்து கிரமமான வழி கொள்வனவுகள் மற்றும் விற்பனைகள் அவற்றிற்குரிய வர்த்தகத் திகதியில் அங்கீகரிக்கப்படுகின்றன. கிரமமான வழி கொள்வனவு அல்லது விற்பனை என்பது பொதுவாக ஒழுங்குமுறைப்படுத்தலினால் அல்லது சந்தையின் மரபினால் உருவாக்கப்பட்ட காலவரம்பிற்குள் சொத்துக்களின் கையளிப்பை தேவைப்படுத்தும் நிதியியல் சொத்துக்களின் கொள்வனவு அல்லது விற்பனையாகும்.

#### 5.3.2 வகைப்படுத்தல்

##### நிதியியல் சொத்துக்கள்

ஆரம்ப அங்கீகரிப்பில், வங்கியானது கீழ்வருவனவற்றில் அளவிடப்பட்ட நிதியியல் சொத்துக்களை வகைப்படுத்துகிறது:

- பதிவழிக்கப்பட்ட செலவு
- ஏனைய அனைத்தையுமுள்ளடக்கிய வருமானத்தினூடான சீமதிப்புப் பெறுமதி
- இலாபம் அல்லது நட்டத்தினூடான சீமதிப்புப் பெறுமதி

ஒரு நிதியியல் சொத்தானது கீழ்வரும் இரு நிபந்தனைகளையும் பூர்த்திசெய்து இலாபம் மற்றும் நட்டத்தினூடான சீமதிப்புப் பெறுமதியில் குறித்துரைக்கப்படாத போது பதிவழிக்கப்பட்ட செலவில் அளவிடப்படுகிறது.

- ஒப்பந்த ரீதியான காசுப்பாய்ச்சல்களைச் சேகரிப்பதற்காக சொத்துக்களை வைத்திருக்கும் நோக்குடைய வியாபார மாதிரி ஒன்றினுள் சொத்து வைத்திருக்கப்படுதல்; மற்றும்
- நிதியியல் சொத்தின் ஒப்பந்த நியதிகளானவை முதல் மற்றும் வட்டிக் கொடுப்பனவை மட்டும் உள்ளடக்கிய காசுப்பாய்ச்சலுக்கான குறித்துரைக்கப்பட்ட திகதிகளை வழங்குதல்.

ஒரு நிதியியல் சொத்தானது கீழ்வரும் இரு நிபந்தனைகளையும் பூர்த்தி செய்து இலாபம் அல்லது நட்டத்தினூடான சீமதிப்புப் பெறுமதியில் குறித்துரைக்கப்படாத போது ஏனைய அனைத்தையுமுள்ளடக்கிய வருமானத்தினூடான சீமதிப்புப் பெறுமதியில் அளவிடப்படுகின்றது.

- ஒப்பந்த ரீதியான காசுப்பாய்ச்சல்களைச் சேகரித்தல் மற்றும் நிதியியல் சொத்துக்களை விற்பனை இரண்டின் மூலமும் குறிக்கோளை அடைந்துகொள்ளும் வியாபார மாதிரி ஒன்றினுள் சொத்து வைத்திருக்கப்படுதல்; மற்றும்
- நிதியியல் சொத்தின் ஒப்பந்த நியதிகளானவை முதல் மற்றும் வட்டிக் கொடுப்பனவை மட்டும் உள்ளடக்கிய காசுப் பாய்ச்சலுக்கான குறித்துரைக்கப்பட்ட திகதிகளை வழங்குதல்.

வர்த்தகத்திற்காக வைத்திருக்கப்படாத பங்குரிமை முதலீட்டின் ஆரம்ப அங்கீகரிப்பின் போது வங்கியானது சீமதிப்புப் பெறுமதியில் அடுத்துவரும் மாற்றங்களை ஏனைய அனைத்தையுமுள்ளடக்கிய வருமானத்தில் காட்டுவதற்கு மாற்றமுடியாதடி தெரிவுசெய்யலாம். ஏனைய அனைத்து நிதியியல் சொத்துக்களும் இலாபம் அல்லது நட்டத்தினூடான சீமதிப்புப் பெறுமதியில் அளவிடப்பட்டு வகைப்படுத்தப்படுகின்றன.

##### வியாபார மாதிரி மதிப்பீடு

வங்கியானது சொத்தொன்று சொத்துப்பட்டியல் மட்டத்தில் வைத்திருக்கப்படும் வியாபார மாதிரியின் குறிக்கோளின் மதிப்பீடு ஒன்றினை மேற்கொள்கின்றது. ஏனெனில் இது வியாபாரம் முகாமை செய்யப்படும் விதம் மற்றும் முகாமைத்துவத்திற்கு தகவல் வழங்கப்படும் விதம் பற்றி சிறப்பாக பிரதிபலிக்கின்றது. கவனத்திலெடுக்கப்படும் தகவலானது பின்வருவனவற்றை உள்ளடக்கி இருப்பதோடு இது இதற்கு மட்டும் மட்டுப்படுத்தப்பட்டிருக்கவில்லை.

- வியாபார மாதிரியின் செயலாற்றம் மற்றும் அவ்வியாபார மாதிரியில் வைத்திருக்கப்படும் நிதியியல் சொத்துக்கள் எவ்வாறு மதிப்பிடப்பட்டு நிறுவனத்தின் முக்கிய முகாமைத்துவ ஆளணியினருக்கு அறிக்கையிடப்படுகின்றன.
- வியாபார மாதிரியின் (மற்றும் அவ்வியாபார மாதிரியினுள் வைத்திருக்கப்படும் நிதியியல் சொத்துக்கள்) செயலாற்றத்தினைப் பாதிக்கும் இடர்நேர்வுகள் மற்றும், குறிப்பாக இவ்வடர்நேர்வுகள் முகாமை செய்யப்படும் விதம்.
- முன்னைய காலங்களின் விற்பனையின் தடவைகள், அளவு மற்றும் காலக்கிரமம் அத்தகைய விற்பனைக்கான காரணங்கள் மற்றும் எதிர்கால விற்பனை நடவடிக்கை தொடர்பான அதன் எதிர்பார்ப்புகள். எனினும், விற்பனை நடவடிக்கை தொடர்பான தகவலானது தனியாக கருத்திற்கொள்ளப்படுவதில்லை, மாறாக இது நிதியியல் சொத்துக்களை முகாமை செய்வதற்கான வங்கியின் கூறப்பட்ட குறிக்கோள் எவ்வாறு அடையப்படுகின்றது மற்றும் காசுப்பாய்ச்சல்கள் எவ்வாறு தேறல் செய்யப்படுகின்றன என்பது தொடர்பான ஒட்டுமொத்த மதிப்பீட்டின் ஒரு

பகுதியாகும்.

வாத்தகத்திற்காக வைத்திருக்கப்பட்டு அல்லது முகாமைப்படுத்தப்பட்டு சீமதிப்புப் பெறுமதியில் அவற்றின் செயலாற்றம் மதிப்பிடப்படும் நிதியியல் சொத்துக்கள் இலாபம் அல்லது நட்டத்தினூடான சீமதிப்புப் பெறுமதியில் அளவிடப்படுவதற்கான காரணம் அவை ஒப்பந்த ரீதியான காசுப்பாய்ச்சல்களை சேகரிப்பதற்காகவோ அல்லது ஒப்பந்த ரீதியான காசுப்பாய்ச்சல்களை சேகரிப்பதுடன் நிதியியல் சொத்துக்களை விற்பதற்காகவோ வைத்திருக்கப்படாமையாகும்.

**ஒப்பந்த ரீதியான காசுப்பாய்ச்சல்கள் முதல் மற்றும் வட்டியின் தனிக்கொடுப்பனவா என்பதை மதிப்பிடுதல்**

நிதியியல் சொத்துக்கள் முதல் மற்றும் வட்டியின் தனிக்கொடுப்பனவு பரிசீலனை பூர்த்திசெய்வதனை கண்டறிவதற்காக நிதியியல் சொத்துக்களின் ஒப்பந்த ரீதியான நியதிகளை வங்கி மதிப்பிடுகின்றது. இம்மதிப்பீடு நோக்கத்திற்காக 'முதல்' என்பது ஆரம்ப அங்கீகரிப்பின் போது நிதியியல் சொத்தின் சீமதிப்புப் பெறுமதி எனவும் "வட்டி" என்பது பணத்தின் காலப்பெறுமதி, குறிப்பிட்ட காலப்பகுதியொன்றில் வெளிநின்ற முதல் தொகையுடன் தொடர்புபட்ட கொடுகடன் இடநேர்வு மற்றும் ஏனைய அடிப்படை கடன்வழங்கல் இடநேர்வுகள் மற்றும் செலவுகள் என்பவற்றுக்கான கைமாறு எனவும் வரைவிலக்கணப்படுத்தப்படுகின்றது.

ஒரு கடன் வழங்கல் உடன்படிக்கையினுள் காணப்படும் வட்டியினது மிக முக்கியமான கூறாகக் காணப்படுவது பணத்தின் காலப்பெறுமதி மற்றும் கொடுகடன் இடநேர்வாகும். முதல் மற்றும் வட்டியின் தனிக்கொடுப்பனவின் மதிப்பீட்டினை மேற்கொள்ளுவதற்கு, வங்கியானது மதிப்பாய்வுகளை பிரயோகிப்பதுடன், நிதியியல் சொத்து குறித்துரைக்கப்பட்டிருக்கும் நானயம் மற்றும் வட்டிவீதம் தீர்மானிக்கப்பட்டிருக்கும் காலப்பகுதி போன்ற தொடர்புடைய காரணிகளைக் கருத்திற்கொள்கின்றது.

மாறாக, அடிப்படையான கடன்வழங்கல் ஒழுங்கிற்கு தொடர்புபட்ட ஒப்பந்த ரீதியான காசுப்பாய்ச்சல்களின் இடநேர்வு அல்லது தளம்பல்களுக்கு குறைந்தபட்ச வெளிப்படுத்துகையை விட அதிகமாக தேவைப்படுத்தும் ஒப்பந்த ரீதியான நியதிகள் வெளிநின்ற தொகை மீதான முதல் மற்றும் வட்டியின் தனிக்கொடுப்பனவுகளைக் கொண்ட ஒப்பந்த ரீதியான காசுப்பாய்ச்சலை தோற்றுவிக்காது. அத்தகைய சந்தர்ப்பங்களில், நிதியியல் சொத்தானது இலாபம் அல்லது நட்டத்தினூடான சீமதிப்புப் பெறுமதியில் அளவிடுவதற்கு தேவைப்படுத்தப்படுகின்றது.

**மீள்வகைப்படுத்தல்**

நிதியியல் சொத்துக்களை முகாமைப்படுத்துவதற்காக வங்கி அதன் வியாபார மாதிரியை மாற்றியதற்கு பின்னரான காலப்பகுதி தவிர, நிதியியல் சொத்துக்கள் அவற்றின் ஆரம்ப அங்கீகரிப்பின் பின்னர் மீள்வகைப்படுத்தப்படுவதில்லை.

5.3.3 விலக்குதல்

**நிதியியல் சொத்துக்கள்**

வங்கியானது நிதியியல் சொத்திலிருந்தான காசுப்பாய்ச்சல்களுக்கான ஒப்பந்த ரீதியான உரிமை காலாவதியாகும் போது அல்லது நிதியியல் சொத்தின் உடமையினது குறிப்பிடத்தக்க அனைத்து இடநேர்வுகள் மற்றும் வெகுமதிகள் மாற்றல் செய்யப்பட்ட கொடுக்கல்வாங்கலில் ஒப்பந்த ரீதியான காசுப்பாய்ச்சலினை பெறுவதற்கான உரிமையை மாற்றல்செய்யும் போது அல்லது வங்கி உடமையின் குறிப்பிடத்தக்க அனைத்து இடநேர்வுகள் மற்றும் வெகுமதிகளை வைத்திருக்காமல் அல்லது மாற்றல் செய்யாமல் இருப்பதுடன் நிதியியல் சொத்தின் கட்டுப்பாட்டை கொண்டிருக்காத போது நிதியியல் சொத்தொன்றினை அங்கீகரிப்பிலிருந்தும் விலக்குகின்றது.

நிதியியல் சொத்தொன்றின் விலக்கலின்போது சொத்தின் கொண்டு செல்லப்படும் பெறுமதிக்கும் (அல்லது விலக்கப்படும் சொத்தின் பகுதிக்கு ஒதுக்கப்பட்ட கொண்டு செல்லல் பெறுமதிக்கும்) (i) பெறப்பட்ட விலை (பெறப்பட்ட ஏதாவது புதிய சொத்திலிருந்து அனுமானிக்கப்பட்ட ஏதாவது பொறுப்பை கழித்தவை உள்ளடங்கலாக) மற்றும் (ii) ஏனைய அனைத்தையுமுள்ளக்கிய வருமானத்தில் காட்டப்பட்ட ஏதாவது ஒன்றுசேர்ந்த இலாபம் அல்லது நட்டம் என்பவற்றின் கூட்டுத்தொகைக்கு இடையிலான வேறுபாடு இலாபம் அல்லது நட்டத்தில் அங்கீகரிக்கப்படுகிறது.

ஏனைய அனைத்தையுமுள்ளக்கிய வருமானத்தினூடாக சீமதிப்பு பெறுமதியில் குறித்துரைக்கப்பட்ட பங்குரிமை முதலீட்டுப் பிணையங்கள் தொடர்பில் ஏனைய அனைத்தையுமுள்ளக்கிய வருமானத்தில் அங்கீகரிக்கப்பட்ட ஏதாவது ஒன்றுசேர்ந்த இலாபங்கள் அல்லது நட்டங்கள், அத்தகைய பிணையங்கள் விலக்கப்படும்போது இலாபம் அல்லது நட்டத்தில் அங்கீகரிக்கப்படமாட்டா. வங்கியினால் உருவாக்கப்பட்ட அல்லது வைத்திருக்கப்பட்ட, விலக்கல்களுக்கு தகுதியான மாற்றல் செய்யப்படும் நிதியியல் சொத்தில் இருக்கும் ஏதாவது வட்டியானது தனியான சொத்தொன்றாக அல்லது பொறுப்பொன்றாக காட்டப்படுகின்றது.

வங்கியானது கொடுக்கல்வாங்கல்களில் ஈடுபடுவதன் மூலம் அதன் நிதியியல் நிலைமைக் கூற்றில் காட்டப்பட்ட சொத்துக்களை மாற்றல் செய்கின்றது. எனினும், அது ஒன்றில் மாற்றல் செய்யப்படும் சொத்துக்களின் குறிப்பிடத்தக்க அனைத்து இடநேர்வுகள் மற்றும் வெகுமதிகளையோ அல்லது அதன் ஒரு பகுதியையோ வைத்துக்கொள்கின்றது. அத்தகைய சந்தர்ப்பங்களில், மாற்றல் செய்யப்பட்ட சொத்துக்கள் விலக்கப்படுவதில்லை. அத்தகைய கொடுக்கல்வாங்கல்களுக்கு உதாரணங்களாக பிணையங்களின் கடன்வழங்கல் மற்றும் விற்பனை மற்றும் மீள்கொள்வனவு கொடுக்கல்வாங்கல்களை குறிப்பிடலாம். வங்கியானது நிதியியல் சொத்தொன்றின் உடமையின் குறிப்பிடத்தக்க அனைத்து இடநேர்வுகள் மற்றும் வெகுமதிகளை வைத்திருக்காமலோ அல்லது மாற்றல் செய்யாமலோ இருந்து அச்சொத்தின் கட்டுப்பாட்டைக் கொண்டிருக்கும் கொடுக்கல்வாங்கல்களில், மாற்றல் செய்யப்பட்ட சொத்தின் பெறுமதியிலான மாற்றங்களுக்கு அது வெளிப்படுத்தப்படும் அளவினால் தீர்மானிக்கப்படவாறு அதன் தொடர்ச்சியான ஈடுபாட்டின் அளவிற்கு வங்கி தொடர்ந்து அங்கீகரிக்கும்.

**நிதியியல் பொறுப்புகள்**

நிதியியல் பொறுப்பின் ஒப்பந்த ரீதியான கட்டப்பாடுகள் இடைநிறுத்தப்படுகையில் அல்லது நிறுத்தப்படுகையில் அல்லது காலாவதியாகையில் வங்கி நிதியியல் பொறுப்பொன்றினை அங்கீகரிப்பில் இருந்தும் விலக்கும்.

5.3.4 நிதியியல் சொத்துக்களின் பெறுமதியிழப்பு

இலாபம் அல்லது நட்டத்தினூடான சீமதிப்புப் பெறுமதியில் அளவிடப்படாத பின்வரும் நிதியியல் சாதனங்கள் தொடர்பிலான எதிர்பார்க்கப்படும் கொடுகடன் இழப்பிற்கான நட்ட படிக்களை வங்கி அங்கீகரிக்கின்றது.

- ஏனைய அனைத்தையுமுள்ளடக்கிய வருமானத்தினூடான சீமதிப்பு பெறுமதியிலான நிதியியல் சொத்துக்கள்
  - பதிவுபெற்ற செலவிலான நிதியியல் சொத்துக்கள்
  - பிரதேச அபிவிருத்தி திணைக்களத்தின் கொடுகடன் உத்தரவாத ஒப்பந்தங்கள்
- பங்குரிமை முதலீடுகள் தொடர்பில் பெறுமதியிழப்பு அங்கீகரிக்கப் படுவதில்லை.

வங்கியானது முதலீட்டுத் தரத்திலுள்ள (Baa3/BBB- மற்றும் மேற்பட்ட தரமிடப்பட்டவை) முதலீடுகளுக்காக 12 மாத எதிர்பார்க்கப்படும் கொடுகடன் இழப்பிற்குச் சமமான தொகையில் நட்டப்படியை அளவிடுகின்றது. ஏனைய அனைத்தையுமுள்ளடக்கிய வருமானத்தினூடான சீமதிப்புப் பெறுமதியிலும் பதிவுபெற்ற செலவிலும் வகைப்படுத்தப்படும் வங்கியின் பெரும்பாலான முதலீடுகள் Baa3/BBB- தரத்திற்கு மேற்பட்டவையாகவே இருக்கின்றன. 12 மாத எதிர்பார்க்கப்பட்ட கொடுகடன் இழப்பு அங்கீகரிக்கப்பட்ட நிதியியல் சாதனங்கள் "கட்டம் 1 நிதியியல் சாதனங்கள்" எனக் குறிப்பிடப்படுகின்றன.

ஆரம்ப அங்கீகரிப்பின் போது முதலீட்டுத் தரத்திற்கு கீழ் இருக்கும் அல்லது Baa3/BBB- இற்கு கீழ் அவற்றின் கொடுகடன் இடநேர்வு தேய்வடையும் அல்லது ஆரம்ப அங்கீகரிப்பின் பின்னர் தவணை தவறுதல் நிகழ்தகவு இரட்டிப்பாகிய சாதனங்களுக்கு ஆயுட்கால எதிர்பார்க்கப்படும் கொடுகடன் இழப்பு கணிக்கப்படுகின்றது. ஆயுட்கால எதிர்பார்க்கப்படும் கொடுகடன் இழப்பு அங்கீகரிக்கப்பட்டு கொடுகடன் பெறுமதியிழக்காத நிதியியல் சாதனங்கள் 'கட்டம் 2 நிதியியல் சாதனங்கள்' எனக் குறிப்பிடப்படுகின்றன. "கட்டம் 3 நிதியியல் சாதனங்கள்" எனக் குறிப்பிடப்படும் கொடுகடன் பெறுமதியிழந்த நிதியியல் சாதனங்களுக்கும் ஆயுட்கால எதிர்பார்க்கப்படும் கொடுகடன் இழப்பு கணிக்கப்படும்.

**எதிர்பார்க்கப்படும் கொடுகடன் இழப்பின் அளவீடு**

எதிர்பார்க்கப்படும் கொடுகடன் இழப்பு கணிப்பீட்டின் பொறிமுறையானது முக்கிய கூறுகளுடன் கீழே விபரிக்கப்பட்டுள்ளது.

**தவணை தவறுதல் நிகழ்தகவு:** தவணை தவறுதல் நிகழ்தகவு என்பது தரப்பட்ட காலப்பகுதியொன்றில் தவணை தவறுதல்களின் சாத்தியத்தன்மையின் மதிப்பீடொன்றாகும். வசதியானது முன்னர் விலக்கப்படாமலிருந்து இன்னமும் சொத்துப்பட்டியலில் காணப்படுமாயின், தவணை தவறுதலானது மதிப்பீட்டப்படும் காலப்பகுதியில் குறிப்பிட்ட ஒரு நேரத்தில் மாத்திரம் ஏற்பட முடியும். வங்கியானது ஏனைய அனைத்தையுமுள்ளடக்கிய வருமானத்தினூடான சீமதிப்புப் பெறுமதி மற்றும் பதிவுபெற்ற செலவிலான அதன் அனைத்து வெளிநாட்டு முதலீடுகளுக்காக புளூம்பேர்க்கிடமிருந்தான வழங்குநர்கள் அல்லது இணைத்தரப்பினரின் குறிப்பிட்ட பங்குரிமை தவணை தவறுதல் நிகழ்தகவைப் பயன்படுத்துவதுடன், பங்குரிமை தவணை தவறுதல் நிகழ்தகவு காணப்படாத சந்தர்ப்பத்தில் தரப்பட்ட அறிக்கையில் திகழியில் புளூம்பேர்க் பொதுவான தவணை தவறுதல் நிகழ்தகவிலிருந்து குறிப்பிட்ட வழங்குநர் அல்லது இணைத்தரப்பின் தரமிடலுக்கு பிரியோகிக்கத்தக்க தவணை தவறுதல் நிகழ்தகவைப் பயன்படுத்துகின்றது.

**செலுத்தத் தவறும் போது இடநேர்விற்குள்ளாகும் தன்மையின் அளவு:** செலுத்தத் தவறும் போது இடநேர்விற்குள்ளாகும் தன்மையின் அளவு என்பது ஒப்பந்தத்தின் அல்லது வேறு ஏதாவது ஒன்றின் மூலம் அட்டவணையிடப்பட்டுள்ள முதல் மற்றும் வட்டியின் மீள்கொடுப்பனவு, ஒப்புக்கொண்ட வசதிகள் மீது எதிர்பார்க்கப்படும் குறைப்புகள் மற்றும் தவறுவிடப்பட்ட கொடுப்பனவுகளிலிருந்தான அட்டுறு வட்டி போன்றவை உள்ளடங்கலாக அறிக்கையிடப்பட்ட திகழிக்குப் பின்னர் வெளிப்படுத்துகையில் எதிர்பார்க்கப்படும் மாற்றங்களை கவனத்திற்கொண்டு எதிர்கால தவணை தவறுதல் திகழியில் வெளிப்படுத்துகையின் மதிப்பீடொன்றாகும்.

**இழப்பினைத் தருகின்ற தவணை தவறுதல்கள்:** இழப்பினைத் தருகின்ற தவணை தவறுதல்கள் என்பது குறிப்பிட்டதொரு நேரத்தில் தவணை தவறுதல் ஒன்று இடம்பெறுவதினால் ஏற்படும் இழப்பின் மதிப்பீடொன்றாகும். இது வரவேண்டிய ஒப்பந்த ரீதியான காசுப்பாய்ச்சலுக்கும் ஏதாவது பிணையத்திலிருந்து தேறப்படும் தொகையுட்பட கடன்வழங்குநர் பெறுவதற்கு எதிர்பார்க்கும் தொகைக்குமிடையிலான வேறுபாட்டை அடிப்படையாகக் கொண்டதாகும். வங்கியானது நிதியியல் சொத்துக்களின் வேறுபட்ட வகைகளுக்கு இழப்பினைத்தருகின்ற தவணைத் தவறுதல்களைப் பிரியோகிக்கையில் அவற்றின் வங்கிக்கான இடநேர்வு வெளிப்படுத்துகையின் அடிப்படையில் ஒப்புதலளிக்கப்பட்ட உள்ளடக்க கொள்கையைக் கொண்டிருக்கின்றது.

**பொருளியல் காரணி சீராக்கம்:** வங்கியானது சுழற்சி முழுவதுக்குமான தவணை தவறுதல் நிகழ்தகவிலிருந்து குறிப்பிட்ட நேரத்திலுள்ள தவணை தவறுதல் நிகழ்வுகளுக்கு மாற்றுவதற்காக பொருளியல் காரணி சீராக்கத்தைப் பயன்படுத்துவதுடன் தவணை தவறுதல் நிகழ்தகவினை சீராக்கும் முக்கிய பொருளியல் காரணியாக வங்கி மொத்த உள்நாட்டு உற்பத்தித் தரவைப் பயன்படுத்துகின்றது.

**கொடுகடன் இடநேர்விலான குறிப்பிடத்தக்க அதிகரிப்பை மதிப்பீடல்**

வங்கியானது ஆரம்ப அங்கீகரிப்பின் பின்னர் தவணை தவறுதல் நிகழ்தகவு இரட்டிப்பாகும் போதும் ஆரம்ப அங்கீகரிப்பின் பின்னர் BBB- இற்குக் கீழான ஏதாவது தரமிடலில் கீழ்நோக்கிய திருத்தம் மேற்கொள்ளப்படுகையிலும் நிதியியல் சாதனம் குறிப்பிடத்தக்க அதிகரித்த இடநேர்வைக் கொண்டிருப்பதாகக் கருதுகின்றது. இது தவணை தவறுதல் நிகழ்தகவின் இரண்டு மடங்கு அல்லது அதற்கு அதிகமான அதிகரிப்பை தோற்றுவிக்கும் Baa3 இலிருந்து Ba1 இற்கான மிகச் சிறிய கீழ்நோக்கிய தரமிடல் உட்பட, முதலீட்டுத்தரத் தரமிடலிருந்து முதலீட்டுத் தரமல்லாத கீழ்நோக்கிய தரமிடல்களின் அவதானிப்புக்களை அடிப்படையாகக் கொண்டதாகும்.

**கொடுகடன் பெறுமதியிழந்த நிதியியல் சொத்துக்கள்**

ஒவ்வொரு அறிக்கையிடும் திகழியிலும் பதிவுபெற்ற செலவிலும் ஏனைய அனைத்தையுமுள்ளடக்கிய வருமானத்தினூடான சீமதிப்புப் பெறுமதியிலும் கொண்டு செல்லப்படுகின்ற நிதியியல் சொத்துக்கள் மற்றும் கொடுகடன் உத்தரவாதங்கள் கொடுகடன் பெறுமதியிழந்திருக்கின்றனவா ("கட்டம் 3 நிதியியல் சொத்துக்கள்" எனக் குறிப்பிடப்படும்) என்பது தொடர்பில் வங்கி மதிப்பீடும். ஒரு நிதியியல் சொத்தானது, நிதியியல் சொத்தின் மதிப்பிடப்பட்ட எதிர்கால காசுப்பாய்ச்சல்களுக்கு தீங்கான விளைவுகளை ஏற்படுத்தக்கூடிய ஒன்று அல்லது மேற்பட்ட நிகழ்வுகள் இடம்பெறும் சந்தர்ப்பத்தில் "கொடுகடன் பெறுமதி இழந்ததாக" கருதப்படும். நிதியியல் சொத்தொன்று கொடுகடன் பெறுமதி இழந்ததற்கான சான்றுகள் பின்வரும் அவதானிக்கத்தக்க தரவுகளை உள்ளடக்கும்:

- கடன்பெறுநர் அல்லது வழங்குநரின் குறிப்பிடத்தக்க நிதியியல் இடர்ப்பாடு;
- தவணை தவறுதல் அல்லது காலந்தவறுதல் நிகழ்வு போன்ற ஒப்பந்த மீறல்;
- கடன்பெறுநர் வங்குரோத்துக்கு அல்லது ஏனைய நிதியியல் மீள்கட்டமைப்பிற்குள்ளாகப் போகிறார் என சாத்தியமாகத் தெரிதல்.

நிதியியல் நிலைமைக் கூற்றில் எதிர்பார்க்கும் கொடுகடன் இழப்பிற்கான படியை சமர்ப்பித்தல்

எதிர்மார்க்கும் கொடுகடன் இழப்பிற்கான நடப்படியானது நிதியியல் நிலைமைக்கூற்றில் பின்வருமாறு காட்டப்படுகின்றது:

- பதிவழிக்கப்பட்ட செலவில் அளவிடப்படும் நிதியியல் சொத்துக்கள்: சொத்துக்களின் மொத்த கொண்டு செல்லல் பெறுமதியிலிருந்தான குறைப்பொன்றாக;
- ஏனைய அனைத்தையுமுள்ளக்கிய வருமானத்தினூடான சீமதிப்புப் பெறுமதியில் அளவிடப்படும் முதலீடுகள்: நிதியியல் நிலைமைக்கூற்றில் நடப்படி அங்கீகரிக்கப்படுவதில்லை ஏனெனில் இச்சொத்துக்களில் கொண்டுசெல்லல் பெறுமதி அவற்றின் சீமதிப்புப் பெறுமதியாகும். எனினும், நடப்படி வெளிப்படுத்தப்படுவதுடன் இது ஏனைய அனைத்தையுமுள்ளக்கிய வருமானத்தில் அங்கீகரிக்கப்படுகின்றது;
- கொடுகடன் உத்தரவாத ஒப்பந்தங்கள்: பொதுவான ஏற்பாடொன்றாக.

#### பதிவழிப்பு

நிதியியல் சொத்தினை முழுமையாகவோ அல்லது அதன் பகுதியொன்றினையோ அறவிடுவதற்குப் போதுமான எதிர்மார்க்குகள் இல்லாதவிடத்து கடன்கள் மற்றும் படுகடன் பிணையங்கள் பதிவழிக்கப்படுகின்றன (ஒன்றில் பகுதியளவில் அல்லது முழுமையாக). பதிவழித்தலுடன் தொடர்புபட்ட தொகையை மீள்செலுத்துவதற்கு போதுமான காசுப்பாய்ச்சல்களை உருவாக்கக்கூடிய வருமான மூலங்களையோ அல்லது சொத்துக்களையோ கடன்பெறுநர் கொண்டிருக்கவில்லை என வங்கி தீர்மானிக்கும் சந்தர்ப்பத்தில் இது பொதுவான வழமையாகும். இம்மதிப்பீடானது தனிப்பட்ட சொத்து மட்டத்தில் மேற்கொள்ளப்படுகின்றது. முன்னர் பதிவழிக்கப்பட்ட தொகைகளின் அறவிடலானது இலாப அல்லது நட்ட மற்றும் ஏனைய அனைத்தையுமுள்ளக்கிய வருமானக்கூற்றின் 'நிதியியல் சாதனங்கள் மீதான பெறுமதி இழப்பு நட்டம்' இல் உள்ளடக்கப்படுகின்றன.

#### 5.4 இலாபம் அல்லது நட்டத்தினூடான சீமதிப்புப் பெறுமதியிலான நிதியியல் சொத்துக்கள்

வர்த்தகப்படுத்தலுக்காக வைத்திருக்கப்படுவையினுள் வகைப்படுத்தப் பட்டுள்ள நிதியியல் சொத்துக்கள் "இலாபம் அல்லது நட்டத்தினூடான சீமதிப்புப் பெறுமதியிலான பிணையங்கள்" வகையில் உள்ளடக்கப்பட்டுள்ளன. ஆரம்ப அங்கீகரிப்பின் போது தொடர்புடைய கொடுக்கல்வாங்கல் செலவுகள் இலாபம் அல்லது நட்டத்தில் அவை இடம்பெறும் பொழுது அங்கீகரிக்கப்படுகின்றன. பின்னர் மேற்படி பிணையங்கள் விலைக்குறிப்பீடு செய்யப்பட்ட சந்தை விலைகளில் பெறுமதியிடப்படுகின்றன. சந்தைப் பெறுமதியிலான மாற்றங்கள் நிதியியல் நிலைமைக் கூற்றில் பிணையங்களின் பெறுமதியிலான அதிகரிப்பொன்றாகவோ அல்லது வீழ்ச்சியொன்றாகவோ காட்டப்படுகின்ற அதேநேரம் இதன் மூலம் எழும் இலாபங்களும் நட்டங்களும் வருமானக்கூற்றில் அங்கீகரிக்கப்படும்.

பிணையம் இப்பொழுதும் சொந்தமாக இருக்குமிடத்து இலாபம்/(நட்டமானது) "தேறல் செய்யப்படாத விலை மீள்மதிப்பீட்டிலிருந்தான இலாபமாக/ (நட்டமாக)" அறிக்கையிடப்படும். இலாபமோ/ நட்டமோ தேறப்படுமிடத்து (பிணையத்தினை விற்பதன் மூலம்) அது "தேறல் செய்யப்பட்ட மீள்மதிப்பீட்டிலிருந்தான இலாபமாக/ (நட்டமாக)" அறிக்கையிடப்படும்.

#### 5.5 ஏனைய அனைத்தையுமுள்ளக்கிய வருமானத்தினூடான சீமதிப்பு பெறுமதியிலான நிதியியல் சொத்துக்கள்

ஏனைய அனைத்தையுமுள்ளக்கிய வருமானத்தினூடான சீமதிப்பு பெறுமதியிலான முதலீடுகள், ஏனைய அனைத்தையுமுள்ளக்கிய வருமானத்தினூடான சீமதிப்புப் பெறுமதியாக குறித்துரைக்கப்பட்ட பெறுமதில்லா முதலீடுகள் அல்லது நிதியியல் சொத்துக்களின் ஏனைய வகையொன்றாக வகைப்படுத்தப்படாதவையாகும். ஏனைய அனைத்தையுமுள்ளக்கிய வருமானத்தினூடான சீமதிப்புப் பெறுமதியிலான முதலீடுகள் பங்குரிமைப் பிணையங்களையும் படுகடன் பிணையங்களையும் உள்ளடக்கியிருக்கும்.

ஏனைய அனைத்தையுமுள்ளக்கிய வருமானத்தினூடான சீமதிப்பு பெறுமதியிலான வெளிநாட்டு நாணயப் படுகடன் பிணையங்கள் பின்னர் விலைக்குறிப்பீடு செய்யப்பட்ட சந்தை விலைகளில் பெறுமதியிடப்படுகின்றன. சந்தைப் பெறுமதியிலான மாற்றங்கள் நிதியியல் நிலைமைக்கூற்றில் ஏனைய அனைத்தையுமுள்ளக்கிய வருமானத்தினூடான சீமதிப்பு பெறுமதியில் உள்ள முதலீடுகளின் பெறுமதியிலான அதிகரிப்பொன்றாக அல்லது குறைவொன்றாக அங்கீகரிக்கப்படுகின்றன.

ஏனைய அனைத்தையுமுள்ளக்கிய வருமானத்தினூடான சீமதிப்பு பெறுமதியிலான பங்குரிமை முதலீடுகள் பின்னர் விலைக்குறிப்பீடு செய்யப்பட்ட பெறுமதிகளின் கிடைப்பனவினமை காரணமாக தொடர்பான நிறுவனங்களின் தேறிய சொத்துக்களின் அடிப்படையில் பெறுமதியிடப்படுகின்றன.

வெளிநாட்டு மற்றும் உள்நாட்டு நாணயப் படுகடன் பிணையங்கள் மற்றும் ஏனைய அனைத்தையுமுள்ளக்கிய வருமானத்தினூடான சீமதிப்புப் பெறுமதியிலான பங்குரிமை முதலீடுகளிலான சந்தைப் பெறுமதி மாற்றங்களிலிருந்து எழுகின்ற இலாபங்களும் நட்டங்களும் நேரடியாக பங்குரிமையில் (ஏனைய அனைத்தையுமுள்ளக்கிய வருமானம்) அங்கீகரிக்கப்படுவதுடன் இது முதலீடு விற்கப்படும் வரை, சேகரிக்க அல்லது வேறுவகையில் அகற்றப்படும் வரை அல்லது முதலீடு பெறுமதியிழக்கப்பட்டது என்று தீர்மானிக்கப்படும் வரை நிதியியல் நிலைமைக் கூற்றில் ஏனைய ஒதுக்கங்களின் கீழ் காட்டப்படுவதுடன் முன்னர் கூறப்பட்ட நிகழ்வுகளில் ஒன்று இடம்பெறும் நேரத்தில், அகற்றப்படுகையில் வருமானக்கூற்றுக்கு சுழற்சிப்படுத்தப்படாத பங்குரிமை முதலீடுகளின் சீமதிப்புப் பெறுமதி மாற்றங்களின் விதிவிலக்குடன், முன்னர் பங்குரிமையில் அறிக்கையிடப்பட்ட ஒன்றுசேர்ந்த இலாபம் அல்லது நட்டம் வருமானக்கூற்றில் உள்ளடக்கப்படுகின்றது. வட்டி வருமானமானது பயனுறு வட்டி முறைமையைப் பயன்படுத்தி வருமானக்கூற்றில் அங்கீகரிக்கப்படுகின்றது.

#### 5.6 பதிவழிப்புச் செலவில் வைத்திருக்கப்படும் சாதனங்கள்

ஒப்பந்த ரீதியான காசுப்பாய்ச்சல்களைச் சேகரிக்கும் பொருட்டு நிதியியல் சொத்துக்களை வைத்திருக்கும் நோக்குடனான வியாபார மாதிரியினுள் இருப்பதுடன் ஒப்பந்த நியதிகள் முதல் மற்றும் வட்டியை மட்டும் கொண்ட காசுப்பாய்ச்சலை ஏற்படுத்தக்கூடிய விடயங்கள் பதிவழிப்புச் செலவில் வைத்திருக்கப்படும் சாதனங்கள் என வகைப்படுத்தப்படுகின்றன. இச்சாதனங்கள் பின்னர் பயனுறு வட்டி முறையைப் பயன்படுத்தி பதிவழிப்புச் செலவில் அளவிடப்படுகின்றன.

#### 5.7 பெறுதிச் சாதனங்கள்

வங்கி, குறுக்கு நாணய பரஸ்பர பரிமாற்றல், முன்னோக்கிய வெளிநாட்டுச் செலாவணி ஒப்பந்தங்கள் போன்ற பெறுதிகளை இடநேர்வு முகாமெத்துவ நோக்கங்களுக்காக பயன்படுத்துகின்றதேபொழிய ஊக நோக்கங்களுக்காக அல்ல. பெறுதிகள் சீமதிப்புப் பெறுமதியில் குறிப்பிடப்படுவதுடன், சீமதிப்புப் பெறுமதி நோக்கணியமாக இருக்குமிடத்தில் சொத்தாகவும், எதிர்க்கணியமாக இருக்குமிடத்தில் பொறுப்பாகவும் கொண்டு செல்லப்படும்.

பெறுதிகளின் சீர்திருத்தப் பெறுமதியில் ஏற்படுகின்ற மாற்றங்கள் “தேறல் செய்யப்படாத விலை மீள்மதிப்பீட்டிலிருந்தான இலாபத்தில்/ (நட்டத்தில்)” உள்ளடக்கப்படுகின்றன.

கொடுக்கல்வாங்கல் விலையானது அதே சாதனத்தின் இன்னொரு அவதானிக்கக்கூடிய நடைமுறைச் சந்தைக் கொடுக்கல்வாங்கல்களின் சீர்திருத்தப் பெறுமதியிலிருந்து அல்லது அவதானிக்கக்கூடிய சந்தைகளிலிருந்தான தரவை மட்டும் கொண்டிருக்கும் மாறிகளை அடிப்படையாகக் கொண்ட மதிப்பீட்டு முறைகளிலிருந்து வேறுபடுமாயின், வங்கியானது உடனடியாக கொடுக்கல்வாங்கல் விலைக்கும் சந்தைப் பெறுமதிக்குமிடையிலான வேறுபாட்டை (1 நாள் வேறுபாடு) “தேறல் செய்யப்படாத விலை மீள்மதிப்பீடுகளிலிருந்தான இலாபம்/ (நட்டம்)” ஆக அங்கீகரிக்கும். அவதானிக்க முடியாத தரவுகளைப் பயன்படுத்தி சீர்திருத்தப் பெறுமதியானது தீர்மானிக்கப்படும் சந்தர்ப்பங்களில், கொடுக்கல்வாங்கல் விலைக்கும் மாதிரிப் பெறுமதிக்குமிடையிலான வேறுபாடு, உள்ளீடுகள் அவதானிக்கக்கூடியதாக மாறும் போது, அல்லது சாதனத்தின் பதிவு நீக்கப்படும் போது மட்டுமே வருமானக் கூற்றில் அங்கீகரிக்கப்படும்.

#### 5.8 பன்னாட்டு நாணய நிதியத்துடன் (ப.நா.நி.) தொடர்புடைய நிலுவைகள்

வங்கியானது இலங்கை அரசின் வைப்பாளர் என்ற அடிப்படையைக் காட்டிலும் அதன் சொந்த உரிமையுடன் பன்னாட்டு நாணய நிதியத்துடன் கொடுக்கல்வாங்கல்களில் ஈடுபடுகின்றது. அந்த அடிப்படையிலேயே ப.நா.நிதியத்துடனான வங்கியின் அனைத்து கொடுக்கல்வாங்கல்களும் இந்நிதியியல் கூற்றுக்களில் உள்ளடக்கப்பட்டுள்ளன.

ப.நா. நிதியத்துடனான அனுமதிப் பங்கு ஒரு சொத்தாக வங்கியினால் பதிவு செய்யப்படுவதுடன், அனுமதிப் பங்கிற்காக ப.நா. நிதியத்திற்கு செலுத்தப்பட வேண்டிய தொகை வங்கியின் பொறுப்பாகப் பதிவு செய்யப்படுகிறது. ப.நா. நிதியத்தினால் மேற்கொள்ளப்பட்ட சிறப்பு எடுப்பனவு உரிமைகளின் ஒன்றுசேர்ந்த ஒதுக்கல்கள் பொறுப்பாகக் கணிக்கப்படுகின்றன. பன்னாட்டு நாணய நிதிய அனுமதிப் பங்கு சொத்தும் சிறப்பு எடுப்பனவு உரிமை வைத்திருப்பும் இலாபம் அல்லது நட்டத்தினூடான சீர்திருத்தப் பெறுமதியில் வகைப்படுத்தப்படுவதுடன் ஏனைய அனைத்து பன்னாட்டு நாணய நிதியத்துடன் தொடர்புடைய சொத்துக்கள் மற்றும் பொறுப்புக்கள் பற்றுறு வட்டிவீத முறையைப் பயன்படுத்தி பதிவுப்பிடிச் செலவில் அங்கீகரிக்கப்படுகின்றன. ப.நா. நிதியத்தினால் வெளியிடப்பட்டவாறு அறிக்கையிடல் திகதியிலுள்ள நாணயமாற்று வீதத்தினைப் பிரயோகித்து பன்னாட்டு நாணய நிதியச் சொத்துக்களினதும் பொறுப்புக்களினதும் மீள்மதிப்பீட்டிலிருந்து எழும் செலாவணி இலாபங்களும் நட்டங்களும் வருமானக் கூற்றில் அங்கீகரிக்கப்பட்டுள்ளன.

ப.நா. நிதியத்துடனான நிலுவைகள் தொடர்பான ஏனைய அனைத்துக் கட்டணங்களும் வட்டியும் வருமானக் கூற்றில் உடனடியாகப் பதிவு செய்யப்படுகின்றன.

#### 5.9 காசும் காசுக்குச் சமமானவைகளும்

காசும் காசுக்கு சமமானவையும் வெளிநாட்டு வங்கிகள் மற்றும் நிதியியல் நிறுவனங்களிலுள்ள காசு, குறுங்கால வைப்புகள் மற்றும் சந்தைப் பெறுமதி மாற்றங்களால் குறிப்பிடத்தக்க இடர்நேர்வில்லாததும் மூன்று மாதங்களுக்கு குறைந்த ஆரம்ப முதிர்ச்சியைக் கொண்ட உயர்ந்தளவு திரவத்தன்மையான நிதியியல் சொத்துக்கள் என்பவற்றை உள்ளடக்குவதுடன் இவை குறுங்கால கடப்பாடுகளை முகாமைப்படுத்துவதற்காக வங்கியினால் பயன்படுத்தப்படுகின்றன. காசு மற்றும் காசுக்குச் சமமானவைகள் நிதியியல் நிலைமைக் கூற்றில் பதிவுப்பிடிச் செலவில் கொண்டு செல்லப்படுகின்றன.

உள்நாட்டு நாணய நடவடிக்கைகளின் ஒரு பகுதியாக, இலங்கை மத்திய வங்கி குறிப்பிட்டதொரு வருமானத்தினை உருவாக்குவதுடன் செலவுகளையும் ஏற்கின்ற போதிலும் இவை காசின் நகர்வுடன் தொடர்புடையவல்ல. இந்நடவடிக்கைகள் குறிப்பிட்ட சொத்துக்களையும் பொறுப்புக்களையும் தோற்றுவிப்பதுடன், முக்கியமாக இலங்கை அரசாங்கத்துடனான கொடுக்கல்வாங்கல்களையும் உள்ளாட்டு வங்கிகள் மற்றும் நிதியியல் நிறுவனங்களுடனான கொடுக்கல்வாங்கல்களையும் உள்ளடக்குகின்றன. அரசாங்கத்துடனான கொடுக்கல்வாங்கல்கள் நாணயக் கொள்கைப் பொறிமுறையொன்றாக அரசாங்கத்தினால் வெளியிடப்பட்ட திறைசேரி உண்டியல்கள் மற்றும் திறைசேரி முறிகளின் கொள்வனவை உள்ளடக்குகின்றன. அத்தகைய கொள்வனவுகள், விற்பனைகள் மற்றும் அவற்றின் மீதான வட்டி என்பன இலங்கை மத்திய வங்கியின் பதிவுகளில் தனியே ஏட்டுப் பதிவுகளாகப் பிரதிபலிக்கப்படுகின்றன. இவை இந்நிதியியல் கூற்றில் 45 மற்றும் 46ஆம் இலக்கக் குறிப்புகளில் தனித்தனியாக வெளிப்படுத்தப்பட்டுள்ளன.

தனி அதிகாரம் கொண்ட சட்டபூர்வமான நிறுவனமாக விளங்கும் இலங்கை மத்திய வங்கியானது நாணய விதிச் சட்டத்திற்கிணங்க பொதுமக்களுக்கான நாணயத்தினை வெளியிடுகின்றது. மத்திய வங்கியினால் வெளியிடப்பட்ட நாணயம் உடமையாளரின் பெயரில் மத்திய வங்கியின் மீதான கோரலாக இருப்பதனைப் பிரதிபலிக்கிறது. இது மத்திய வங்கியின் பொறுப்பொன்றாக இருக்கின்ற அதேநேரம் உடமையாளரின் கையிலுள்ள காசாகவும் இருக்கின்றது. சுற்றோட்டத்திலுள்ள நாணயத்தின் அசைவு, காசுப்பாய்ச்சல் கூற்றுக்களை சமர்ப்பித்தலில் மத்திய வங்கிகளிடையே காணப்படும் தற்போதைய தொழிற்துறை நடைமுறைகளுடன் இசைந்துசெல்லும் விதத்தில் நிதியிடல் நடவடிக்கைகளின் ஒரு பகுதியாக உள்ளடக்கப்பட்டுள்ளது.

இலங்கை மத்திய வங்கி காசு/ கொடுப்பனவுக் கட்டளைகளுடாக நாணயத் தாள்கள் மற்றும் குத்திகள் அல்லது மத்திய வங்கியின் பெயரில் எழுதப்பட்ட காசோலைகள் என்பன வடிவில், பெறப்பட்ட பொருட்கள் மற்றும் பணிகளுக்காக வழங்குநர்கள் மற்றும் ஊழியர்கள் என்போரை உள்ளடக்கிய பல்வேறுபட்ட பணம் கொடுபட வேண்டியோருக்கு காசு பகிர்நதளிக்கிறது. இது ஒன்றில் சுற்றோட்டத்திலுள்ள நாணயப் பொறுப்புடன் அல்லது வங்கிகள் மற்றும் நிதியியல் நிறுவனங்களினால் வைத்திருக்கப்படும் வைப்புக்களுடன் சேர்க்கப்படுகின்றது. இலங்கை மத்திய வங்கியின் கொடுப்பனவு நோக்கங்களுக்கான நாணயப் பயன்பாட்டின் அத்தகைய வடிவங்கள் இலங்கை மத்திய வங்கியின் காசு வெளிப்பாய்ச்சலில் ஒரு பகுதியை உருவாக்குகிறது.

காசுப்பாய்ச்சல் கூற்று நோக்கத்திற்காக, காசு மற்றும் காசிற்குச் சமமானவைகள் மேலே வரைவிலக்கணம் செய்யப்பட்டவாறு, காசு/ கொடுப்பனவுக் கட்டளைகளின் வெளிப்பாய்ச்சல் நீங்கலான, காசு மற்றும் காசிற்குச் சமமானவற்றை உள்ளடக்கியுள்ளன.

#### 5.10 மீள்கொள்வனவு மற்றும் நேர்மாற்று மீள்கொள்வனவுக் கொடுக்கல்வாங்கல்கள்

மீள்கொள்வனவு உடன்படிக்கைகளின் கீழ் விற்பனை செய்யப்பட்ட பிணையங்கள் நிதியியல் நிலைமைக் கூற்றில் சொத்துக்களாகத் தொடர்ந்தும் பதிவு செய்யப்படுகின்றன. மீள்கொள்வனவு செய்வதற்கான கடப்பாடு (மீள்கொள்வனவு செய்வதற்கான உடன்படிக்கையின் கீழ் விற்கப்பட்ட

பிணையங்கள்) பொறுப்பொன்றாக அங்கீகரிக்கப்படுகின்றது. மீள்கொள்வனவுக் கொடுக்கல்வாங்கல்களில் விற்பனை விலைக்கும் மீள்கொள்வனவு விலைக்குமிடையேயான வேறுபாடும் நேர்மாற்று மீள்கொள்வனவு கொடுக்கல்வாங்கல்களில் கொள்வனவு விலைக்கும் விற்பனை விலைக்குமிடையேயான வேறுபாடும் முறையே செலவினத்தையும் வருமானத்தையும் பிரதிபலிப்பதுடன் இது வருமானக்கூற்றில் அங்கீகரிக்கப்படும்.

நேர்மாற்று மீள்கொள்வனவு உடன்படிக்கைகளின் கீழ் வைத்திருக்கப்படும் பிணையங்கள் (மீள்விற்பனை செய்வதற்கான உடன்படிக்கைகளின் கீழ் கொள்வனவு செய்யப்பட்ட பிணையங்கள்) நிதியியல் நிலைமைக் கூற்றில் ஒரு சொத்தாகப் பதிவு செய்யப்படுகின்றன. மீள்கொள்வனவு மற்றும் நேர்மாற்று மீள்கொள்வனவு ஆகிய இரண்டு கொடுக்கல்வாங்கல்களும் அட்டுறு வருமானம் அல்லது செலவினம் ஏதுமிருப்பின் அவற்றை உள்ளடக்கி பதிவுக்கப்பட்ட செலவில் அறிக்கையிடப்படுகின்றன.

#### 5.11 துணையில் வைப்பு மற்றும் துணையில் கடன்வழங்கல் வசதிகள்

2014 பெப்ரவரி 1ஆம் நாளிலிருந்து நடைமுறைக்குவரும் விதத்தில் துணையில் வைப்பு வசதியானது [முன்னர் துணையில் மீள்கொள்வனவு வசதி (மீள்கொள்வனவு)] பிணை ஒதுக்கங்கள் இல்லாத “தாய் வைப்புகள்” ஆக மாற்றப்பட்டன. எனவே, பங்கேற்கின்ற நிறுவனங்கள் அவற்றின் மிகையான நிதியங்களை தாய் வைப்புக்களாக துணையில் வைப்பு வசதி விதத்தில் துணையில் வைப்பு வசதியின் நாளாந்த அடிப்படையில் முதலிடுகின்றன.

துணையில் கடன்வழங்கல் வசதியின் [முன்னர் துணையில் நேர்மாற்று மீள்கொள்வனவு (நேர்மாற்று மீள்கொள்வனவு வசதி)] நடைமுறைகள் துணையில் நேர்மாற்று மீள்கொள்வனவு வசதியினை ஒத்ததாகவே காணப்படுகின்றதுடன் இரண்டும் நிதியியல் நிலைமைக்கூற்றில் பதிவுக்கப்பட்ட செலவில் அங்கீகரிக்கப்படுகின்றன.

#### 5.12 இலங்கை மத்திய வங்கிப் பிணையங்கள்

வங்கியானது அதன் நாணயக் கொள்கைத் தொழிற்பாடுகளின் கீழ் சந்தையிலுள்ள மேலதிகத் திரவத் தன்மையை உள்ளீர்த்துக் கொள்ளும் பொருட்டு காலத்திற்குக் காலம் இலங்கை மத்திய வங்கிப் பிணையங்களை வழங்குகின்றது. வழங்கப்படும் பிணையங்கள் பொறுப்புகளாகப் பதிவு செய்யப்படுகின்றன.

#### 5.13 இலங்கை அரசு பிணையங்கள்

இலங்கை அரசு பிணையங்கள் இலங்கை அரசிடமிருந்து கொள்வனவு செய்யப்பட்ட திறைசேரி உண்டியல்களையும் முறிகளையும் உள்ளடக்குகின்றன. இலங்கை அரசு பிணையங்களிலான முதலீடுகள் நிதியியல் நிலைமை கூற்றில் ஏனைய அனைத்தையுமுள்ளடக்கிய வருமானத்தினூடான சீமதிப்பு பெறுமதியில் பதியப்படுகிறது.

#### 5.14 அரசிற்கான தற்காலிக முற்பணங்கள்

திருத்தப்பட்டவாறான 1949ஆம் ஆண்டின் 58ஆம் இலக்க நாணய விதிச் சட்டத்தின் பிரிவு 89இன் கீழ் இலங்கை அரசிற்கு வழங்கப்பட்ட நேரடி தற்காலிக முற்பணங்களை அரசிற்கான கடன்கள் பிரதிநிதித்துவப்படுத்துகின்றன. இவை பின்னர் பதிவுக்கப்பட்ட செலவில் அளவிடப்படுகின்றன.

#### 5.15 ஏனைய நிறுவனங்களுக்கான கடன்கள்

ஏனைய நிறுவனங்களுக்கு வழங்கப்பட்ட கடன்கள் பதிவுக்கப்பட்ட செலவில் அங்கீகரிக்கப்பட்டு கொண்டு செல்லப்படுகின்றன.

#### 5.16 பிணையங்களின் கடன்பாடுகளும் பிணையங்களின் கடன் வழங்குதலும்

வங்கி அதன் நாணயக் கொள்கைத் தொழிற்பாடுகளின் கீழ் காலத்திற்குக் காலம் முக்கிய நிறுவன ரீதியான முதலீட்டாளர்களிடமிருந்து அரசு பிணையங்களைக் கடன்படுகிறது. இவ்வாறு கடன்பட்ட பிணையங்கள் சந்தையில் காணப்படும் மிகையான திரவத்தன்மையினை ஈர்ப்பதற்கு மீள்கொள்வனவு தொழிற்பாடுகளுக்காகப் பயன்படுத்தப்படுகின்றன.

பிணையங்களின் கடன்பாடுகள் என்பது பிணையங்களைத் திருப்புவது, இணைக்கப்பட்ட கட்டணத்தினை செலுத்துவது, வழங்கலின் போது ஏதேனும் தவறு இடம் பெறும் சந்தர்ப்பத்தில் சந்தை விதங்களில் இழப்பீட்டினைச் செலுத்துவது (வங்கியின் பொதுப்படுகடன் திணைக்களத்தினால் முதலிலைச் சந்தை பங்கேற்பாளர்களுக்கு அறிவிக்கப்பட்ட சந்தை விதங்களின் படி) என்பனவற்றிற்காக வங்கியிடமிருந்து பெறப்படும் நிபந்தனையற்ற பூரணமான உத்தரவாதமெனப்படும்.

குறிப்பிட்ட நேரத்தில் மீள்கொள்வனவு தொழிற்பாடுகளுக்கு பயன்படுத்தப்படாத கடன்பட்ட பிணையங்களினது சந்தைப் பெறுமதி எதிர்பாராத பொறுப்புக்களாக பதிவு செய்யப்படுகின்றன. செலுத்தப்பட்ட தரகு அட்டுறு அடிப்படையில் செலவிடப்படுகின்றது.

கடன் வழங்கும் கொடுக்கல்வாங்கல்களின் கீழ் இணைத்தரப்பினருக்கான பிணையங்களின் மாற்றல், சொத்தானமையின் இடர்நேர்வும் வெகுமதியும் மாற்றல் செய்யப்பட்டால் மட்டுமே நிதியியல் நிலைமைக் கூற்றில் பிரதிபலிக்கப்படும்.

#### 5.17 அலுவலர்களுக்கான கடன்கள்

வங்கியின் அலுவலர்கள் சலுகை வட்டி விதத்தின் கீழ் கடன் வசதிகளைப் பெறுவதற்கு உரித்துடையவர்களாவர். 2008ஆம் ஆண்டிலிருந்து வழங்கப்பட்ட இக்கடன்கள் ப.நி.அ.நி. 9 இன்படி “கழிவிடப்பட்ட காசுப்பாய்ச்சலைப் பயன்படுத்தி சீமதிப்புப் பெறுமதியில்” பெறுமதியிடப்பட்டுள்ளன.

கழிவு வீதம் - நிறையேற்றப்பட்ட சராசரி வைப்பு வீதம் மீதான நீண்ட காலப் பணவீக்க இலக்கிலை அடிப்படையாகக் கொண்டு இலங்கை மத்திய வங்கியின் பொருளாதார ஆராய்ச்சித் திணைக்களத்தினால் தொகுக்கப்படும் விதத்துடன் வங்கியின் கணக்காய்வுக் குழுவினால் இணைக்கப்பட்டவாறு இடர்நேர்வுக் கட்டணத்திற்காக 1 சதவீதத்தைச் சேர்த்த வீதம் கழிவு வீதமாகப் பயன்படுத்தப்படுவதோடு, கடன் காலத்தைப் பொறுத்து இது வேறுபடுகின்றது.

ஆண்டின் இறுதியிலுள்ளவாறான அலுவலர்களுக்கான கடன்களின் தற்போதைய பெறுமதிக்கும் ஆண்டின் ஆரம்பத்திலுள்ளவாறான அலுவலர்களுக்கான கடன்களின் தற்போதைய பெறுமதிக்கும் இடையிலுள்ள வித்தியாசமானது, சலுகை விதத்தில் மேற்படி கடன் வழங்கப்படுவதால் வங்கிக்கு ஏற்க நேரிடுகின்ற செலவைப் பதிவதற்காக வருடாந்தம் பதிவுக்கப்படும் என்பதோடு, சந்தை விதத்தில் இக்கடன் வழங்கப்பட்டிருப்பின் வங்கியினால் ஈட்ட

முடியுமாயிருக்கும் வருமானத்தைப் பதிவு செய்யும் பொருட்டு, அதற்குச் சமமான தொகை ஏனைய வருமானத்தில் பதியப்படும்.

சீமதிப்பு பெறுமதியைக் கணிப்பிடுவதற்காகப் பயன்படுத்தப்படும் கருதுகோள்கள்

- பணியாளர்களுக்கான கடன்கள் வழங்கப்பட்ட திகதியாக சனவரி 01 ஆம் திகதியைக் கருதுதல்.
- மேற்படி கடன்களில் எவ்விதத் திருத்தமும் அல்லது முன்கூட்டிய தீர்ப்பளவு எதுவும் செய்யப்படவில்லை எனக் கருதுதல்.

#### 5.18 தங்கம்

பன்னாட்டு ஒதுக்குகளின் முகாமைத்துவத்தினைக் குறித்துரைக்கின்ற மத்திய வங்கிச் சட்டத்தின் 40(2)ஆம் பிரிவு அத்தகைய தங்கத்தை பிரதிநிதித்துவப்படுத்தும் கொடுகடன் நிலுவைகள் உட்பட தங்கத்தை பன்னாட்டு ஒதுக்குகளின் ஒரு பகுதியாக இ.ம.வங்கி வைத்திருக்கலாம் எனக் கூறுகிறது. 94(3) பிரிவானது, இலாபங்களைப் பகிர்ந்தளிப்பதற்கு முன்னர், ஆளுகைச் சபையினால் ஒப்புதலளிக்கப்பட்டவாறு சர்வதேச அளவில் அங்கீகரிக்கப்பட்ட நிதியியல் அறிக்கை கட்டமைப்பிற்கிணங்க வருமானக் கூற்றில் பதிவுசெய்யப்பட்ட தங்கத்தின் நிலைகள் காரணமாக சந்தை விலை மறுமதிப்பீட்டால் எழுகின்ற தேறாத இலாபங்களை விதித்துரைக்கிறது. மேற்படி தங்கமானது பன்னாட்டு ஒதுக்குகளின் ஒரு பகுதியாக இருப்பதோடு பொதுவான வர்த்தக நடவடிக்கைகளின் போது ஒரு வர்த்தகப் பண்டமாகப் பயன்படுத்தப்படாததால் தங்கமானது சீமதிப்பு பெறுமதியில் மதிப்பிடப்பட்டு இலாபங்கள் அல்லது நட்டங்கள் வருமானக் கூற்றுக்கு மாற்றப்படுகின்றன. இலாப ஒதுக்கீடுகளுக்கு முன்னர் தங்கத்திலிருந்தான தேறல் செய்யப்படாத இலாபங்கள் தொடர்புடைய ஒதுக்குக் கணக்குகளுக்கு மாற்றப்படுகின்றன.

#### 5.19 நாணய இருப்பு

வங்கியின் இருப்புக்கானது, சுற்றோட்டத்திற்கு இன்னும் வழங்கப்படாத புதிய நாணயங்களை உள்ளடக்கியுள்ளது. புதிய நாணயத்தாள்கள் மற்றும் குத்திகளின் உற்பத்தி மற்றும் வடிவமைப்புடன் தொடர்பான செலவுகள் ஆரம்பத்தில் கிரயத்தில் அளவிடப்படுகின்றன. சுற்றோட்டத்திற்கு வழங்கப்பட்ட புதிய நாணயத்தாள்கள் மற்றும் குத்திகளிற்கான செலவானது நிறையேற்றப்பட்ட சராசரி அடிப்படையில் நிர்ணயிக்கப்படுவதுடன், வழங்கப்படும் வேளையில் வருமானக்கூற்றில் பதியப்படுகின்றது. மெதுவாக அசையும் இருப்புகளுக்கு படி மேற்கொள்ளப்படுகின்றது.

#### 5.20 ஏனைய இருப்புகள்

ஏனைய இருப்புகள் கிரயத்தில் அல்லது தேறிய விற்றுப் பெறக்கூடிய பெறுமதி இவற்றில் குறைவான பெறுமதியில் வைத்திருக்கப்படுகின்றது. கிரயமானது நிறையேற்றப்பட்ட சராசரி அடிப்படையில் நிர்ணயிக்கப்படுகின்றது.

#### 5.21 ஆதனம், பொறி மற்றும் உபகரணம்

காணி மற்றும் கட்டடம் தவிர்ந்த ஆதனம், பொறி மற்றும் உபகரணம், கிரயத்திலிருந்து ஒன்றுசேர்ந்த பெறுமானத் தேய்வு ஏற்பாடு மற்றும் பெறுமதி இழப்பு கழித்த தொகையில் கூறப்பட்டுள்ளது. அங்கீகரிப்பு பிரமாணம் பூர்த்தி செய்யப்படும் பொழுது இந்த ஆதனம், பொறி மற்றும் உபகரணங்களின் பகுதிகளை மாற்றிடு செய்யும் போது ஏற்படும் செலவினங்களையும் இந்தக் கிரயம் உள்ளடக்கியிருக்கிறது.

காணி மற்றும் கட்டடங்கள் மீள்மதிப்பிடப்படும் திகதியில் சீமதிப்பு பெறுமதியிலிருந்து பின்னர் ஒன்றுசேர்ந்த பெறுமானத் தேய்வுகளும், பின்னர் ஒன்றுசேர்ந்த பெறுமதி இழப்பு நட்டங்களும் கழித்த தொகையான மீள்மதிப்பீட்டுப் பெறுமதியில் அளவிடப்படுகின்றன.

இறையிலி காணி நீங்கலாக, பின்வரும் மதிப்பிடப்பட்ட பயன்மிக்க காலத்தைப் பயன்படுத்தி தேய்மானம் நேர்கோட்டு முறையில் கணிக்கப்பட்டிருக்கிறது.

சொத்தின் வகை	பயனுள்ள ஆயுட்காலம்
இறையிலி காணியிலுள்ள கட்டடங்கள்	50 ஆண்டுகளுக்கு மேல்
குத்தகைக் காணிகளிலுள்ள கட்டடங்கள்	50 ஆண்டுகள் அல்லது குத்தகைக் காலம் இவற்றில் குறைந்தது
பொறியும் பொறியின் முக்கிய பகுதிகளும்	20 ஆண்டுகள்
தளபாடங்கள் மற்றும் கருவிகள்	10 ஆண்டுகள்
உந்து ஊர்திகள்	5 ஆண்டுகள்
2014 இலிருந்து கொள்வனவு செய்யப்பட்ட உந்து ஊர்திகள்	10 ஆண்டுகள்
கணனி வன்பொருள்	4 ஆண்டுகள்
ஏனையவை	3 ஆண்டுகள்

நிகழ்வுகள் அல்லது சூழ்நிலை மாற்றங்கள் எடுத்துச் செல்லும் பெறுமதியானது மீள்பெற முடியாதென சுட்டிக்காட்டும் பொழுது ஆதனம், பொறி மற்றும் உபகரணங்களின் எடுத்துச் செல்லும் பெறுமதிகள் பெறுமதி இழப்புக்காக மீளாய்வு செய்யப்படுகின்றன.

வங்கியின் காணி மற்றும் கட்டடம் என்பனவற்றை மீள்மதிப்பிடுவதற்கான கொள்கை யாதெனில் குறைந்தபட்சம் மூன்று ஆண்டுகளுக்கு ஒரு தடவை அல்லது குறிப்பிடத்தக்க பெறுமதிச் சீராக்கம் தேவையென தெரியவரும் பொழுது ஏதேனும் குறுகிய காலத்தில் மேற்கொள்ளப்பட வேண்டுமென்பதாகும். எந்த மீள்மதிப்பீட்டு மிகையும் வருமானக்கூற்றிலே முன்னர் அங்கீகரிக்கப்பட்ட அதே சொத்தின் மீள்மதிப்பீட்டு வீழ்ச்சியை மறுதலையாக்கும் சந்தர்ப்பம் நீங்கலாக நிதியியல் நிலைமைக் கூற்றின் பங்குரிமையில் உள்ளடக்கப்பட்டுள்ள மீள்மதிப்பீட்டு ஒதுக்கிற்கு வரவு வைக்கப்படும். அவ்வாறு மறுதலையாக்கும் சந்தர்ப்பத்தில் அந்த அதிகரிப்பானது வருமானக்கூற்றில் அங்கீகரிக்கப்படுகிறது. மீள்மதிப்பீட்டுப் பற்றாக்குறையானது, அப்பற்றாக்குறை அதே சொத்தின் முன்னைய மிகையை நேரடியாக எதிரீடு செய்து மீள்மதிப்பீட்டு ஒதுக்கிலுள்ள மதிப்பீட்டு மிகையை நேரடியாக எதிரீடு செய்யும் சந்தர்ப்பங்கள் தவிர்ந்து, வருமானக் கூற்றில் அங்கீகரிக்கப்படுகின்றது. விற்கப்படுகையில், குறிப்பிட்ட விற்கப்படுகின்ற சொத்தோடு தொடர்புடைய எந்த மீள்மதிப்பீட்டு மிகையும், பிடித்துவைக்கப்படும் வருவாய்களுக்கு மாற்றப்படுகின்றது.

ஆதனம், பொறி மற்றும் உபகரணத்தின் விடயமொன்று விற்கப்படுகையில் அல்லது அதன் பாவனை அல்லது விற்பனையின் மூலம் எதிர்கால பொருளாதார நன்மைகளை வழங்காது என எதிர்பார்க்கப்படும் போது அது அங்கீகரிப்பிலிருந்தும் நீக்கப்படுகின்றது. அச்சொத்தின் அங்கீகரிப்பு

நீக்கப்படுவதன் மூலம் உருவாகின்ற ஏதாவது இலாபம் அல்லது நட்டம் (தேறிய விற்பனைப் பெறுகைக்கும் சொத்தின் எடுத்துச் செல்லும் தொகைக்கும் இடையிலான வித்தியாசமாகக் கணிக்கப்பட்டது) சொத்தின் அங்கீகரிப்பு நீக்கப்பட்ட ஆண்டின் வருமானக்கூற்றில் உள்ளடக்கப்படுகிறது. பொருத்தமானவிடத்து சொத்தின் எஞ்சிய பெறுமதிகள், பயனுள்ள ஆயுட் காலங்கள் மற்றும் முறைகள் கிரமமாக மீளாய்வு செய்யப்படுகின்றன.

மூலதன நடப்பு வேலைகள் கிரயத்தில் குறிப்பிடப்படுகின்றன. இவை கட்டிடங்கள், பாரிய பொறி மற்றும் உபகரணங்கள் மற்றும் முறைமை அபிவிருத்திகளின் கட்டுமானத்தின் போது நேரடியாக ஏற்படும் மூலதனத்தன்மை கொண்ட செலவுகளாகவும் மூலதனவாக்கத்தை எதிர்நோக்கியிருப்பனவாகவும் காணப்படுகின்றன.

#### 5.22 குத்தகைகள்

ஒப்பந்தமொன்றை ஆரம்பிக்கும் போது வங்கியானது அவ்வொப்பந்தம் குத்தகையா அல்லது அவ்வொப்பந்தம் குத்தகையைக் கொண்டிருக்கின்றதா என்பதை மதிப்பிடுகின்றது. ஒரு ஒப்பந்தமானது, வெகுமதி ஒன்றிற்கு பரிமாற்றாக, குறிப்பிட்ட சொத்தொன்றின் பாவனையைக் கட்டுப்படுத்துவதற்கான உரிமையை குறிப்பிட்ட காலப்பகுதிக்குக் கொண்டிருக்குமாயின், அது குத்தகையாக அல்லது குத்தகையைக் கொண்டிருப்பதாகக் கருதப்படும். ஒரு ஒப்பந்தமானது குறிப்பிட்ட சொத்தொன்றின் பாவனையைக் கட்டுப்படுத்துவதற்கான உரிமையைக் கொண்டிருக்கின்றதா என்பதனை மதிப்பிடுவதற்கு, வங்கியானது ப.நி.அ.நி 16இலுள்ள குத்தகையின் வரைவிலக்கணத்தைப் பயன்படுத்துகின்றது.

#### குத்தகையாளராக வங்கி செயற்படுதல்

வங்கியானது சொத்துப் பாவனை உரிமை மற்றும் குத்தகைப் பொறுப்பினை குத்தகையை ஆரம்பிக்கும் திகதியில் அங்கீகரிக்கிறது. சொத்துப் பாவனை உரிமையானது ஆரம்பத்தில் கிரயத்தில் அளவிடப்படுவதுடன் இது ஆரம்பத் திகதியில் அல்லது அதற்கு முன்னர் மேற்கொள்ளப்பட்ட ஏதாவது குத்தகைக் கொடுப்பனவிற்கான குத்தகைப் பொறுப்புச் சீராக்கத்தின் ஆரம்பத் தொகையுடன் ஏற்பட்ட ஏதாவது ஆரம்ப நேரடிச் செலவுகள் மற்றும் அகற்றுவதற்கான செலவின் மதிப்பீட்டைக் கூட்டி காணி அல்லது அலுவலகப் பணிமனைக்கு மேற்கொள்ளப்பட்ட மேம்படுத்தல்களை நீக்கிய தொகையை உள்ளடக்கியிருக்கும்.

சொத்துப் பாவனை உரிமையானது பின்னர், ஆரம்பத் திகதியிலிருந்து குத்தகைக் கால முடிவு வரைக்கும் நேர்கோட்டு முறையைப் பயன்படுத்தி பெறுமானத்தேய்வு செய்யப்படும். மேலும், சொத்துப் பாவனை உரிமையானது காலக்கிரமத்தில் பெறுமதியிழப்பு நடவடிக்கைகளால், ஏதுமிருப்பின், குறைவதுடன் குத்தகைப் பொறுப்பின் சில மீள்மதிப்பீடுகளுக்காகச் சீராக்கப்படுகிறது.

ஆரம்பத்தில் பொறுப்பானது, ஆரம்பத் திகதியில் செலுத்தப்படாத குத்தகைக் கொடுப்பனவுகளை குத்தகையில் குறிப்பிடப்பட்டிருக்கும் வட்டி வீதத்தினால், அல்லது அந்த வீதம் தீர்மானிக்கப்பட முடியாதவிடத்து, வங்கியின் அதிகரித்துச் செல்லும் கடன்பாட்டு வீதத்தினால் கழிவிட்ட தற்போதைய பெறுமதியில் அளவிடப்படுகின்றது.

குத்தகை பொறுப்பின் அளவீட்டில் உள்ளடக்கப்பட்ட குத்தகைக் கொடுப்பனவுகள் பின்வருவனவற்றை உள்ளடக்கியிருக்கும்:

- தவிர்க்க முடியாத நிலையான கொடுப்பனவுகள் உள்ளடங்கலாக நிலையான கொடுப்பனவுகள்;
- சுட்டெண் ஒன்றில் அல்லது ஒரு வீதத்தில் தங்கியிருக்கும் மாறுபடக்கூடிய குத்தகைக் கொடுப்பனவுகள் ஆரம்பத் திகதியிலுள்ளவாறான சுட்டெண் அல்லது வீதத்தைப் பயன்படுத்தி ஆரம்பத்தில் அளவிடப்படுகின்றன;
- எஞ்சியிருக்கும் பெறுமதி உத்தரவாதத்தின் கீழ் செலுத்தப்படுவதற்கு எதிர்பார்க்கப்படும் தொகைகள்; அத்துடன்
- செயற்படுத்துவதற்கு உறுதியான போதுமான ஆதாரங்களை வங்கி கொண்டிருக்கும் போது கொள்வனவுத் தெரிவின் கீழ் செயற்பாட்டு விலை, நீட்டிப்பதற்குரிய தெரிவை செயற்படுத்துவதற்கு உறுதியான போதுமான ஆதாரங்களை வங்கி கொண்டிருக்கும் போது தெரிவுக்குரிய புதுப்பித்தல் காலப்பகுதியிலான குத்தகைக் கொடுப்பனவுகள் மற்றும் வங்கி உரிய காலத்திற்கு முன்னர் முடிவுறுத்தாதென உறுதியாக நம்புவதற்குரிய போதுமான ஆதாரங்கள் இருந்தாலொழிய, குத்தகையினை உரிய காலத்திற்கு முன்னர் முடிவுறுத்துவதற்கான தண்டப் பணம்

குத்தகைப் பொறுப்பானது பயனுறு வட்டி முறையைப் பயன்படுத்தி பதிவழிக்கப்பட்ட செலவில் அளவிடப்படுகின்றது. இது, சுட்டெண் அல்லது வீதத்திலான மாற்றத்தினால் எதிர்காலக் குத்தகைக் கொடுப்பனவுகளில் மாற்றமொன்று ஏற்படுகையில், எஞ்சிய பெறுமதி உத்தரவாதத்தின் கீழ் செலுத்துவதற்கு எதிர்பார்க்கப்படும் தொகை தொடர்பில் வங்கியின் மதிப்பீட்டில் மாற்றமொன்று ஏற்படுகையில், வங்கி நீட்டிப்புத் தெரிவைச் செயற்படுத்துவது தொடர்பில், அதன் மதிப்பீட்டை மாற்றுகையில் மற்றும் உரிய காலத்திற்கு முன்னர் முடிவுறுத்துவதற்கான தெரிவிற்கான தண்டப்பணம் தொடர்பிலான வங்கியின் மதிப்பீடுகளில் மாற்றங்கள் ஏற்படுகையில் அல்லது தவிர்க்க முடியாத நிலையான குத்தகைக் கொடுப்பனவுகள் திருத்தப்படுகையில் மீள அளவிடப்படுகின்றது.

குத்தகைப் பொறுப்பு இம்முறையில் மீள அளவிடப்படும் போது, இதற்கு ஒத்திசைவான சீராக்கமானது சொத்துப் பாவனை உரிமையின் கொண்டு செல்லும் பெறுமதிக்கு மேற்கொள்ளப்படுகின்றது, அல்லது சொத்துப் பாவனை உரிமை கொண்டு செல்லும் பெறுமதி பூச்சியத்திற்குக் குறைவடைந்திருப்பின் வருமானக் கூற்றில் பதியப்படுகிறது.

வங்கியானது நிதியியல் நிலைமைக் கூற்றில் சொத்துப் பாவனை உரிமையினை “ஆதனம், பொறி மற்றும் உபகரணம்” (குறிப்பு 20) இலுள்ளும் குத்தகைப் பொறுப்புக்களை “நானாவதப் பொறுப்புக்கள் மற்றும் அட்டுறுக்கள்” (குறிப்பு 33) இலுள்ளும் சமர்ப்பிக்கிறது.

#### 5.23 அருவச் சொத்துக்கள்

கணனி வன்பொருள்களில் ஒருங்கிணைந்த பகுதியாக உள்ளடங்காதுள்ள கணனி மென்பொருட்கள் அருவச் சொத்துக்களாகக் காட்டப்பட்டு கிரயத்தில் அங்கீகரிக்கப்படுகின்றன. ஆரம்ப அங்கீகரிப்பைத் தொடர்ந்து இவ்வருவச் சொத்துக்கள் கிரயத்திலிருந்து ஒன்றுசேர்ந்த பதிவழிப்பு மற்றும் ஒன்றுசேர்ந்த பெறுமதியிழப்பு கழிக்கப்பட்ட தொகையில் கொண்டு செல்லப்படுகின்றன. கணனி மென்பொருள் சொத்துக்கள் மீதான தொடர்ந்துவரும் செலவுகள், அவை குறித்த சொத்துடன் தொடர்புடைய எதிர்காலப் பொருளாதார நன்மைகளை அதிகரித்தால் மட்டுமே மூலதனமாக்கப்படுகின்றன. ஏனைய அனைத்துச் செலவுகளும் ஏற்படும்போது செலவாக அங்கீகரிக்கப்படுகின்றன.

சொத்துக்களில் திகழ்கின்ற எதிர்கால பொருளாதார நன்மைகளின் எதிர்பார்க்கப்பட்ட நுகர்வு வடிவத்தை மிகமுக்கியமாக பிரதிபலிக்கின்றது. பயன்பாட்டிற்கு கிடைப்பனவாகவிருக்கும் திகதியிலிருந்து கடன்பதிவுபிழப்பு என்பது நேர் கோட்டு அடிப்படையில் 4 வருட பயன்பாட்டு காலத்தின்



வருமானக் கூற்றில் அங்கீகரிக்கப்படுகின்றது.

பின்வரும் ஏதேனும்ருப்பின் அணைத்தையும் மாத்திரம் நிறுவனம் பிரதிபலிக்கலாம் உள்ளக கருத்திட்டத்தின் அபிவிருத்தி கட்டத்திலிருந்து அபிவிருத்தியிலிருந்து தோன்றுகின்ற அருவச் சொத்தென்பது அங்கீகரிக்கப்படுதல் வேண்டும்.

(அ) அருவச் சொத்தை நிறைவுசெய்வதின் தொழில்நுட்பச் சாத்தியம் ஆகவே, இது பயன்பாட்டிற்கு அல்லது விற்பனைக்கு கிடைப்பனவாகவிருக்கும்.

(ஆ) அருவச் சொத்தை பூர்த்தி செய்வதற்கான அதனை பயன்படுத்துவதற்கு அல்லது விற்பனை செய்வதற்கான அதன் உள்ளார்ந்தம்.

(இ) அருவச் சொத்தை பயன்படுத்துவதற்கான அல்லது விற்பனை செய்வதற்கான அதன் ஆற்றல்

(ஈ) அருவச் சொத்து எவ்வாறு சாத்தியமான எதிர்கால பொருளாதார நன்மைகளை உருவாக்கும். ஏனையவற்றிற்கு மத்தியில், அருவச் சொத்தின் வெளியீட்டிற்கான ஏற்கனவேயுள்ள சந்தைப்படுத்தலை அல்லது அருவச் சொத்தின் இருப்பை அல்லது அருவச் சொத்து உள்ளார்ந்த ரீதியில் பயன்படுத்தப்படுவதை, அருவச் சொத்தின் பயன்பாட்டை எடுத்துரைக்கலாம்.

(உ) அருவச் சொத்தின் உருவாக்கத்திற்கு, பயன்பாட்டிற்கு, அல்லது விற்பனைக்கு போதுமான தொழில்நுட்ப, நிதியியல் மற்றும் ஏனைய மூலங்களின் கிடைப்பனவு.

(ஊ) அதன் அபிவிருத்திக் காலப்பகுதியில் அருவச் சொத்திற்கான நம்பகத்தன்மையையும் செலவிடுதலையும் அளவிடுவதற்கான அதன் இயலாற்றல்.

#### 5.24 ஏனைய சொத்துக்கள்

ஏனைய சொத்துக்கள் எதிர்பார்க்கப்பட்ட தேறத்தக்க பெறுமதியில் முன்கொண்டு செல்லப்படுகின்றன.

#### 5.25 நிதியியல்சாச் சொத்துக்களின் பெறுமதியிழப்பு

ஒவ்வொரு அறிக்கையிலும் திகதியிலும் வங்கி அதன் நிதியியல்சாச் சொத்துக்களின் பெறுமதியிழந்திருக்கலாம் என்பதற்கான அறிகுறிகள் உள்ளதா என்பதைத் தீர்மானிப்பதற்காக அவற்றின் முன்கொண்டு செல்லும் பெறுமதியை மீளாய்வு செய்கின்றது. அத்தகைய அறிகுறிகள் காண்பட்டின், சொத்துக்களின் மீளப் பெறக்கூடிய தொகையின் மதிப்பீடொன்றை வங்கி மேற்கொள்கின்றது.

பெறுமதியிழப்பு பரிசீலிப்பிற்காக, ஏனைய சொத்துக்களின் காசுப்பாய்ச்சல்களினால் பெருமளவிற்குப் பாதிக்கப்படாத, தொடர்ச்சியான பாவனையின் மூலம் காசுப்பாய்ச்சல்களை உருவாக்கக்கூடிய சொத்துக்களின் மிகச் சிறிய வகைக்குள் சொத்துக்கள் ஒன்று திரட்டப்பட்டன.

ஒரு சொத்தின் “மீளப்பெறக்கூடிய பெறுமதி” என்பது அதன் “பயன்பாட்டிலுள்ள பெறுமதி” மற்றும் அதன் சீர்திருத்தப் பெறுமதியிலிருந்து விற்பதற்கான செலவைக் கழித்த பெறுமதி என்பவற்றில் கூடிய பெறுமதியாகும். பயன்பாட்டிலுள்ள பெறுமதியானது பணத்தின் காலப்பெறுமதியின் தற்போதைய சந்தை மதிப்பீடு மற்றும் சொத்துக்கு உரித்தான இடர்நேர்வுகளைப் பிரதிபலிக்கும் வரிக்கு முன்னரான கழிவு வீதம் ஒன்றைப் பயன்படுத்தி தற்போதைய பெறுமதிக்கு கழிவிடப்பட்ட மதிப்பிடப்பட்ட எதிர்காலக் காசுப்பாய்ச்சல்களை அடிப்படையாகக் கொண்டதாகும்.

ஒரு சொத்தின் கொண்டு செல்லல் பெறுமதி அதன் மீளப்பெறத்தக்க தொகையை விஞ்சும் சந்தர்ப்பத்தில் பெறுமதியிழப்பு நடடம் அங்கீகரிக்கப்படுகின்றது.

பெறுமதியிழப்பு நடடமானது, சொத்தின் கொண்டு செல்லும் பெறுமதியானது, பெறுமதியிழப்பு நடடம் அங்கீகரிக்கப்படாத சந்தர்ப்பத்தில், தேய்மானம் அல்லது பெறுமதியிழப்பு நீங்கலாக தீர்மானித்திருக்கக்கூடிய கொண்டு செல்லும் பெறுமதியை விஞ்சாத அளவுக்கு மாத்திரமே மறுதலையாக்கப்படுகின்றது.

#### 5.26 ஏற்பாடுகள்

கடந்த கால நிகழ்வொன்றின் விளைவாக, வங்கி தற்போதைய கடப்பாடொன்றினை (சட்ட ரீதியான அல்லது அமைப்பு ரீதியான) கொண்டிருந்து அக்கடப்பாட்டைத் தீர்ப்பதற்காக பொருளாதார நன்மைகளை உள்ளடக்கியிருக்கும் வளங்களின் வெளிப்பாய்ச்சல் தேவைப்படுவதுடன், இக்கடப்பாட்டுத் தொகையை நம்பத் தகுந்த மதிப்பீடொன்று மூலம் அறிய முடியாமையின் ஏற்பாடுகள் அங்கீகரிக்கப்படுகின்றன. ஏற்பாடொன்று மீளளிக்கப்படும் என வங்கி எதிர்பார்க்குமிடத்து அந்த மீளளிப்பு இறுதியில் நிச்சயமாக ஏற்படும் வேளையில் மட்டும் தனியான சொத்தாக அங்கீகரிக்கப்படுகின்றது.

#### 5.27 சுற்றோட்டத்திலுள்ள நாணயம்

வங்கியினால் வெளியிடப்பட்ட நாணயம் அதனை வைத்திருப்பவரின் சார்பாக வங்கி மீதான கோரலைக் கொண்டிருப்பதைக் காட்டுகின்றது. சுற்றோட்டத்திலுள்ள நாணயத்துக்கான பொறுப்பு நிதியியல் நிலைமைக் கூற்றில் முகப்புப் பெறுமதியில் பதியப்பட்டுள்ளது.

#### 5.28 நிர்ணயிக்கப்பட்ட நன்மைத்திட்டங்கள்

நிர்ணயிக்கப்பட்ட நன்மைத் திட்டங்களானவை, நிர்ணயிக்கப்பட்ட பங்களிப்பு திட்டங்கள் தவிர்ந்த ஏனைய தொழிலுக்கு பின்னரான நன்மைத் திட்டங்களாகும். ஓய்வூதியம், விதவைகள் மற்றும் அநாதைகளுக்கான ஓய்வூதியம், விதூர் மற்றும் அநாதைகளுக்கான ஓய்வூதியம், இளைப்பாற்றுப் பணிக்கொடை மற்றும் வேலைக் காலத்திற்குப் பின்னரான மருத்துவ நலன்கள் போன்ற நிர்ணயிக்கப்பட்ட நன்மைகள் திட்டங்களை வங்கி தொழிற்படுத்துகின்றது. முதல் மூன்று திட்டங்களையும் பொறுத்தவரையில் வங்கியும் தகுதியுள்ள பயனாளிகளும் தனித்தனியாக நிர்வகிக்கப்படும் நிதியங்களுக்குப் பங்களிப்பினைச் செய்கின்றனர்.

நிர்ணயிக்கப்பட்ட நன்மைத் திட்டங்களின் கீழ் வழங்கப்படும் நன்மைகளின் கிரயமானது எறிவு செய்யப்பட்ட அலகு கொடுகடன் ஆயுட்கால மதிப்பீட்டு முறையை உபயோகித்து ஒவ்வொரு திட்டத்திற்கும் தனித்தனியாகத் தீர்மானிக்கப்படுகின்றது. நிர்ணயிக்கப்பட்ட நன்மைத் திட்டங்கள் தொடர்பாக வங்கியின் கடப்பாடு, ஒவ்வொரு திட்டத்திற்கும் தனித்தனியாக, ஊழியர்கள் அவர்களுடைய தற்போதைய மற்றும் முன்னைய காலங்களில் வழங்கிய பணிகளுக்கு பிரதிபலனாக ஈட்டிய எதிர்கால நன்மைகளை மதிப்பீடு செய்வதன் மூலம் கணிக்கப்படுவதுடன், அந்நன்மை அதன் தற்போதைய மதிப்பினை நிர்ணயம் செய்வதற்காக கழிவிடு செய்யப்படுகின்றது. அங்கீகரிக்கப்படாத ஏதாவது கடந்த காலச் பணி செலவுகள் மற்றும் திட்டச் சொத்துக்களின் சீர்திருத்தப் பெறுமதி என்பன கழிக்கப்படும். கழிவிடு செய்யப்படும் வீதமானது, சராசரி மீதமுள்ள பணிக் காலத்திற்கு ஏறத்தாழ முதிர்ச்சிக் காலத்தைக் கொண்ட அரச பிணையங்களின் மதிப்பீட்டுத் திகதியன்றுள்ள விளைவு வீதமாகும். குறிப்பு 32இல் வெளிப்படுத்தப்பட்டுள்ள

அனைத்து முதன்மையான ஆயுட்கால மதிப்பீட்டு அருமானங்களும் வருடாந்தம் திருத்தப்படும்.

#### 5.29 நிர்ணயிக்கப்பட்ட நன்மைத் திட்டங்கள்

ஊழியர்கள், ஏற்புடைய நியதிகள் மற்றும் ஒழுங்குவிதிகளுக்கிணங்க ஊழியர் சேம நிதியப் பங்களிப்புகளுக்கும் ஊழியர் நம்பிக்கை நிதியப் பங்களிப்புகளுக்கும் தகுதியுடையவர்களாவர். வங்கியானது ஊழியர்களின் மொத்தச் சம்பளத்தில் ஊழியர் சேம நிதியத்திற்கு 24 சதவீதத்தினையும் ஊழியர் நம்பிக்கை நிதியத்திற்கு 3 சதவீதத்தினையும் முறையே பங்களிப்புச் செய்கிறது. இவை தனித்தனியாக நிருவகிக்கப்பட்டு வரும் நிர்ணயிக்கப்பட்ட பங்களிப்புத் திட்டங்களாகும்.

நிர்ணயிக்கப்பட்ட பங்களிப்புத் திட்டங்களின் பங்களிப்பிற்கான கடப்பாடுகள், வருமானக் கூற்றில் அவை ஏற்படும் போது செலவினமாக அங்கீகரிக்கப்படுகின்றன.

#### 5.30 கொடைகள்

கொடைகள் (பெறப்படும் என்பதற்கும் அத்துடன் அவற்றுடன் இணைந்த நிபந்தனைகள் ஏதுமிருப்பின் அவை இணங்கியொழுக்கப்படும் என்பதற்குமான உறுதிப்பாடு இருக்குமிடத்து) அவற்றின் சீமதிப்புப் பெறுமதியில் அங்கீகரிக்கப்பட்டு, பங்குரிமை மூலதனத்தின் கீழ் காட்டப்படும். கொடைகள் செலவின விடயங்களுடன் தொடர்பானதாக இருக்கும் பொழுது, ஒழுங்குமுறையானதொரு அடிப்படையில் இழப்பீடு செய்வதற்கெனக் கருதப்பட்ட செலவினங்களுக்கு அவற்றை ஈடுசெய்வதற்குத் தேவையான காலப்பகுதிக்கு வருமானக் கூற்றில் அங்கீகரிக்கப்படும். கொடைகள் சொத்தொன்றுடன் தொடர்பானதாக இருக்குமிடத்து, சீமதிப்புப் பெறுமதி பிற்போடப்பட்ட அரசு கொடைக் கணக்கில் வரவு வைக்கப்பட்டு ஏற்புடைய சொத்தின் எதிர்பார்க்கப்படும் பயன்பாட்டுக் காலம் வரை, ஏற்புடைய சொத்தின் தேய்மானக் கொள்செய்யுடன் இசைந்த விதத்தில் ஒழுங்குமுறையான அடிப்படையில் வருமானக்கூற்றுக்கு விடுவிக்கப்படும்.

#### 5.31 எதிர்பாரா பொறுப்புக்கள் மற்றும் கடப்பாடுகள்

எதிர்பாரா பொறுப்புக்களானவை, நிச்சயமற்ற எதிர்கால நிகழ்வுகள் அல்லது நிகழ்காலக் கடப்பாடுகளின் மூலம் மட்டும் உறுதி செய்யப்படுகின்ற சாத்தியமான கடப்பாடுகளாகக் காணப்படுவதுடன், இங்கு எதிர்காலப் பொருளாதார நன்மைகளின் மாற்றல் நிச்சயமற்றதாக அல்லது நம்பத்தகுந்த முறையில் அளவிடமுடியாததாகக் காணப்படுகின்றது. நிதியியல் நிலைமைக் கூற்றில் அங்கீகரிக்கப்படாத படுகடன்களின் அனைத்து உத்தரவாதங்கள், முன்னோக்கிய வெளிநாட்டுச் செலாவணிக் கொடுக்கல்வாங்கல்கள் மற்றும் ஏனைய கடப்பாடுகள் என்பன எதிர்பாராத பொறுப்புக்கள் மற்றும் கடப்பாடுகளாக உரிய தலைப்புகளின் கீழ் குறிப்பிடப்பட்டுள்ளன. தேவைப்படுமிடத்து அவ்வாறான தொகைகள் மிகச்சிறந்த மதிப்பீடுகளில் அளவிடப்படுகின்றன.

வருமானக்கூற்று மற்றும் ஏனைய அனைத்தையுமுள்ளடக்கிய வருமானக் கூற்று

#### 5.32 வருமானங்களும் செலவினங்களும்

வங்கிக்குப் பொருளாதார நன்மைகளைக் கொண்டு வரக்கூடிய சாத்தியம் காணப்பட்டு அவ்வருமானத்தினை நம்பகமான முறையில் அளவிடக்கூடியதாகவுள்ள போது வருமானமானது அங்கீகரிக்கப்படுகின்றது. மேற்கொள்ளப்பட்ட செலவிற்கும் வருமானத்தின் குறித்துரைக்கப்பட்ட விடயங்களின் வருவாய்க்குமிடையிலான நேரடி இணைப்பொன்றின் அடிப்படையில் வருமானக்கூற்றில் செலவுகள் அங்கீகரிக்கப்படுகின்றன. வியாபாரத்தைக் கொண்டு நடத்துவது தொடர்பாகவும் ஆதனம், பொறி, உபகரணங்களை வினைத்திறனுள்ள விதத்தில் பேணுவதற்காகவும் மேற்கொள்ளப்பட்ட அனைத்துச் செலவினங்களும் ஆண்டிற்கான பெறுபேற்றினைக் கணிக்கும் போது வருமானத்தில் கழிக்கப்படுகின்றன.

வருமானத்தையும் செலவினத்தையும் அங்கீகரிப்பதற்கு முன்னர் பின்வரும் குறித்துரைக்கப்பட்ட பிரமாணங்களும் நிறைவேற்றப்பட வேண்டும்:

##### 5.32.1 வட்டி வருமானம் மற்றும் செலவினங்கள்

சேகரித்தல் ஐயத்திற்கிடமில்லாதவிடத்து உண்மைக் கொள்வனவு விலையை அடிப்படையாகக் கொண்ட பயன்தரு விளைவு முறையைப் பயன்படுத்தி அட்டுறு அடிப்படையில் அனைத்து வட்டி உழைக்கும் சாதனங்களுக்கான வட்டி வருமானமும் செலவினங்களும் வருமானக் கூற்றில் அங்கீகரிக்கப்பட்டுள்ளன. வட்டி வருமானமானது, நிலையான வருமான முதலீடு மற்றும் பிணையங்கள் என்பன மீதான வட்டி வருவாய்களையும் திறைசேரி உண்டியல் மற்றும் ஏனைய கழிவிடப்பட்ட கருவிகளின் அட்டுறு கழிவுகள் மற்றும் வட்டங்களையும் உள்ளடக்குகிறது. கடன்களின் சேகரிப்பு ஐயத்திற்கிடமாகும் பொழுது வட்டி வருமானம் இடைநிறுத்தப்படுகிறது. அத்தகைய வருமானம் பெறப்படும் வரை வட்டி வருமானத்திலிருந்து நீக்கப்படுகிறது.

##### 5.32.2 பங்குலாபங்கள்

வங்கியின் கொடுப்பவைப் பெறுவதற்கான உரிமை நிறுவப்படும் போது பங்குலாப வருமானம் அங்கீகரிக்கப்படுகிறது.

##### 5.32.3 நானாவித வருமானம் மற்றும் செலவினங்கள்

நானாவித வருமானமும் செலவினங்களும் அட்டுறு அடிப்படையில் அங்கீகரிக்கப்படுகின்றன.

ஆதனம், பொறி, உபகரணங்களின் விற்பனை மீதான வருமானத் தன்மையான தேறிய இலாபங்களும், நடடங்களும் விற்பனை மூலம் பெற்ற பெறுகைகளிலிருந்து சொத்தின் கொண்டு செல்லும் பெறுமதியையும் அது சார்ந்த விற்பனைச் செலவுகளையும் கழித்த பின்பு வருமானக்கூற்றில் காட்டப்பட்டுள்ளன.

முக்கிய வருமானத்தை உருவாக்குகின்ற நடவடிக்கைகளுக்கான தற்செயலான நடவடிக்கை மூலம் எழும் இலாபங்களும் நடடங்களும் மற்றும் பொருண்மைத்தன்மை இல்லாத ஒரேமாதிரியான கொடுக்கல்வாங்கல் தொகுதியிலிருந்து எழும் இலாபங்களும் நடடங்களும் தேறிய அடிப்படையில் திரட்டப்பட்டு அறிக்கையிடப்பட்டு சமர்ப்பிக்கப்படுகின்றது.

#### 5.32.4 ஆளணிச் செலவுகள்

ஆளணிச் செலவுகள் அனைத்து அலுவலர் நன்மைகளினதும் முழுச் செலவினையும் உள்ளடக்குகின்றது. ஆண்டின் இறுதியில் செலுத்தப்பட வேண்டிய சம்பளங்கள் மற்றும் தொடர்பான செலவுகள் என்பன மற்றைய உள்ளநாட்டு கொடுபடத்தக்கனவற்றுள் உள்ளடக்கப்பட்டுள்ளன.

### 5.32.5 வருமான வரிச் செலவு

வங்கியின் வருமானமானது மத்திய வங்கிச் சட்டத்தின் 116ஆம் பிரிவின் கீழும் 2017ஆம் ஆண்டின் 24ஆம் இலக்க உண்ணாட்டரசிறைச் சட்டத்தின் 9(1) ஆம் பிரிவிற்கமைவாகவும் அதனைத்தொடர்ந்து 2017ஆம் ஆண்டின் 24ஆம் இலக்க உண்ணாட்டரசிறை (திருத்த) சட்டத்திற்கமைவாகவும், 2022ஆம் ஆண்டின் 45ஆம் இலக்க உண்ணாட்டரசிறைச் சட்டத்திற்கமைவாகவும், 2023ஆம் ஆண்டின் 04ஆம் இலக்க உண்ணாட்டரசிறைச் சட்டத்திற்கமைவாகவும் வரியிலிருந்து விலக்களிக்கப்பட்டது. 2017ஆம் ஆண்டின் 07ஆம் இலக்க பொருளாதார சேவைக் கட்டண (திருத்த) சட்ட நியதிகளில், வங்கியானது 2017 ஏப்பிரல் 01இலிருந்து ஆரம்பமாகின்ற பொருளாதாரச் சேவைக் கட்டணத்திற்கும் பொறுப்பாகவிருக்கின்றது. எவ்வாறாயினும், 2018ஆம் ஆண்டின் 33ஆம் இலக்க பொருளாதாரச் சேவைக் கட்டணத்திற்கமைவாக 2018 ஒத்தோபரிலிருந்து நடைமுறைக்கு வரும் விதத்தில் விலக்களிக்கப்படுகின்றன. மேலும், வங்கியானது 2013ஆம் ஆண்டின் 17ஆம் இலக்க பெறுமதி சேர் (திருத்தம்) வரிக்கமைவாக நிதியியல் பணிகளின் வழங்கல் மீதான பெறுமதி சேர் வரி விலக்களிக்கப்படுகின்றது.

பொருளாதாரப் பணிக் கட்டணம் 2020 சனவரி 01 இலிருந்து நடைமுறைக்குவரும் விதத்தில் இடைநிறுத்தப்பட்டது.

### 5.33 அறிக்கையிடும் திகதிக்குப் பின்னர் இடம்பெறும் நிகழ்வுகள்

அறிக்கையிடும் திகதிக்குப் பின்னர் நிகழும் அனைத்து பொருண்மைத் தன்மை வாய்ந்த நிகழ்வுகளும் கருத்தில் எடுக்கப்படுவதுடன், பொருத்தமானவிடத்து நிதியியல் கூற்றுக்களுக்கான தொடர்பான குறிப்புகளில் சீராக்கங்கள் அல்லது வெளிப்படுத்தல்கள் மேற்கொள்ளப்படுகின்றன.

#### காசுப்பாய்ச்சல் கூற்று

காசுப்பாய்ச்சல் கூற்றானது பன்னாட்டு கணக்கீட்டு நியமம் 7 - காசுப்பாய்ச்சல் கூற்றிற்கு இணங்க காசுப்பாய்ச்சல் கூற்றின் தயாரிப்பில் “நேரடி முறை” மையப் பயன்படுத்தித் தயாரிக்கப்பட்டுள்ளது.

காசுப்பாய்ச்சல் கூற்று நோக்கத்திற்காக, காசு மற்றும் காசிற்குச் சமமானவைகள் மேலே வரைவிலக்கணம் செய்யப்பட்டவாறு, காசு/ கொடுப்பனவுக் கட்டளைகளின் வெளிப்பாய்ச்சல் நீங்கலான, காசு மற்றும் காசிற்குச் சமமானவற்றை உள்ளடக்கியுள்ளன.

### 6. புதிதாக வெளியிடப்பட்ட கணக்கீட்டு நியம திருத்தங்களும் பொருள்கோடல்களும் அறிக்கையிடும் திகதிவரை நடைமுறைக்கு வரவில்லை

2023 சனவரி 1 ஒன்றுக்குப் பின்னர் ஆரம்பமாகின்ற காலப்பகுதிக்கான புதிய நியமங்களும் நியமங்களுக்கான திருத்தங்களும் நடைமுறைக்கு வந்ததுடன் முன்னைய பிரயோகம் அனுமதிக்கப்படுகின்றது. எவ்வாறாயினும், இந்த நிதி நிலை அறிக்கைகளை தயாரிப்பதில் வங்கியானது புதிய மற்றும் திருத்திய கணக்கீட்டு நியமங்களை கவனத்தில் கொள்ளவில்லை. மேலும், இத்தகைய நியமங்களும் பொருள்கோடல்களும் வங்கியின் நிதியியல் கூற்றுக்களில் பொருண்மிய தாக்கத்தைக் கொண்டிருக்கவில்லை.

### 7. நடவடிக்கைகளின் தன்மை மற்றும் அளவு

#### 7.1 வெளிநாட்டு நாணய நடவடிக்கைகள்

வெளிநாட்டு நாணயத் தொழிற்பாடுகள் முக்கியமாக மத்திய வங்கியின் வெளிநாட்டு ஒதுக்குகள் முகாமைத்துவத் தொழிற்பாடுகளின் கீழ் இலங்கை மத்திய வங்கியின் வெளிநாட்டு நாணயச் சொத்துக்களை வைத்திருப்பதன் மூலமாக ஏற்படுகின்றது. வெளிநாட்டு ஒதுக்குகள் முகாமைத்துவ சொத்துப்பட்டியலானது வெளிநாட்டுச் செலாவணி தலையீட்டு நோக்கங்களுக்காக வைத்திருக்கப்படும் வெளிநாட்டு நாணயச் சொத்துக்களையும் வர்த்தக நோக்கங்களுக்காக வைத்திருக்கப்படும் ஏனைய வெளிநாட்டு நாணயச் சொத்துக்களையும் உள்ளடக்குகிறது.

வெளிநாட்டு நாணயச் சொத்துக்கள் பல்வேறு நாணயங்களில் வைத்திருக்கப்படுகின்றன. முக்கியமான நாணயங்களாக ஐக்கிய அமெரிக்க டொலர், அவுஸ்திரேலிய டொலர், யூரோ, ஸ்டேட்லிங் பவுண்ட், யப்பானிய யென் மற்றும் நியூசிலாந்து டொலர் என்பன காணப்பட்டன. இவ்வெளிநாட்டு நாணயச் சொத்துக்களில் வைத்திருக்கப்பட்ட நிதியியல் சாதனங்கள் முக்கியமாக இறைமைப் பிணையங்கள், நேர்மாற்று மீள்கொள்வனவு கொடுக்கல்வாங்கல்களின் கீழ் வைத்திருக்கப்படும் பிணையங்கள் அல்லது ஏனைய மத்திய வங்கிகள், வர்த்தக வங்கிகள் மற்றும் கட்டுக்காப்பு நிறுவனங்களுடன் வைத்திருக்கப்படும் நிலுவைகள் என்பவற்றை உள்ளடக்குகின்றன.

இலங்கை மத்திய வங்கி காலத்திற்குக் காலம் பன்னாட்டுச் சந்தைத் தொழிற்பாடுகளிலிருந்து எழும் வெளிநாட்டு நாணயச் சொத்துக்களையும் பொறுப்புக்களையும் கூட வைத்திருக்கின்றது.

#### 7.2 உள்ளநாட்டு நாணய நடவடிக்கைகள்

உள்ளநாட்டு நாணய நடவடிக்கைகள் பின்வருமாறு தோன்றுகின்றன.

(i) திரவத்தன்மை முகாமைத்துவத் தொழிற்பாடுகள்: திரவத்தன்மை முகாமைத்துவமானது வங்கித்தொழில் முறைமைக்கு நிதியங்களை முற்பணமாக வழங்குதல் மூலம் அல்லது வங்கித்தொழில் முறைமையிலிருந்து நிதியங்களை மீள்பெறல் மூலம் அரசுக்கான அல்லது சந்தைக்கான நாளாந்த தேறிய பாய்ச்சல்களையும் அல்லது அரசிடமிருந்து அல்லது சந்தையிடமிருந்து தேறிய நாளாந்தப் பாய்ச்சல்களையும் இலங்கை மத்திய வங்கி நாளாந்தம் எதிரீடு செய்வதுடன் பெருமளவிற்கு தொடர்புடையதாகவுள்ளது. இத்தொழிற்பாடுகளில் பெரும்பாலானவை நாளாந்த திறந்த சந்தைத் தொழிற்பாடுகளுடாக மேற்கொள்ளப்படுகின்றன.

(ii) சுற்றோட்டத்திலுள்ள நாணயத்தின் பொறுப்பிற்கு உதவுவதற்காக இலங்கை அரசாங்கத்தின் பிணையங்களை உள்ளடக்கியதாக முதலீட்டுப் பட்டியலொன்றை வைத்திருத்தல். வர்த்தக நோக்கத்திற்கன்றி நாணயத் தொழிற்பாடுகளுக்காக இம்முதலீடுகளை வைத்திருப்பதே வங்கியின் கொள்கையாகும்.

#### 7.3 நம்பிக்கை மற்றும் கட்டுக்காப்பு நடவடிக்கைகள்

கட்டுக்காப்பு மற்றும் நிர்வாக ஒழுங்குமுறைகளின் கீழ் இலங்கை மத்திய வங்கியினால் நிர்வகிக்கப்பட்ட தொகை, அவை வங்கியின் நிதியியல்

கூற்றுக்களின் ஆக்கக் கூறுகளில் ஒரு பகுதியாக அமையாததால் இந்நிதியியல் கூற்றில் உள்ளடக்கப்படவில்லை.

**8. காசு மற்றும் காசுக்குச் சமமானவைகள்**

	2023 ரூ. 000	2022 ரூ. 000
வங்கியிலுள்ள காசு நிலுவைகள்	239,279,034	7,626,592
வங்கிகளுடனான கால வைப்புகள்	486,868,385	-
ஓரிரவு வைப்புகள்	16,422,911	118,410,171
காசு மற்றும் காசுக்கு சமமானவைகளின் மீது பெறவேண்டிய வட்டி	897,400	28,287
காசுப்பாய்ச்சல் நோக்கத்திற்கான காசு மற்றும் காசுக்கு சமமானவைகள்	743,467,730	126,065,050
மட்டுப்படுத்தப்பட்ட பாவனைக்காக கிடைப்பனவாகவுள்ள காசு மற்றும் காசுக்கு சமமானவை (குறிப்பு 8.1)	456,377,841	526,467,646
கழிக்குக: காசு மற்றும் காசுக்கு சமமானவை மீது எதிர்பார்க்கப்படும் கொடுகடன் இழப்புகள் (குறிப்பு 8.2)	(866,001)	(844,832)
<b>மொத்தம்</b>	<b>1,198,979,570</b>	<b>651,687,864</b>

8.1 குறிப்பு 25.5 இல் விளக்கப்பட்டவாறான இலங்கை மத்திய வங்கிக்கும் சீனா மக்கள் வங்கிக்குமிடையில் மேற்கொள்ளப்பட்ட இருபுடை நானைய பரஸ்பர பரிமாற்றல் உடன்படிக்கையின் கீழ் பெறப்பட்ட ரென்மென்பி 10 பில்லியன் தொகையை மட்டுப்படுத்தப்பட்ட பயன்பாட்டிற்கு கிடைப்பனவாகவுள்ள காசு மற்றும் காசுக்கிற்குச் சமமானவை பிரதிபலிக்கின்றன. இவ்வுடன்படிக்கையின் கீழ் பெறப்பட்ட தொகையை இரண்டு நாடுகளுக்குமிடையிலான நிதியியல் வியாபாரம் மற்றும் நேரடி முதலீடு என்பவற்றிற்கும் அத்துடன் இரு தரப்பினர்களும் ஒப்புக்கொண்டதற்கமைய வேறு நோக்கங்களுக்கும் பயன்படுத்த முடியும்.

**8.2 காசு மற்றும் காசுக்கு சமமானவை மீது எதிர்பார்க்கப்படும் கொடுகடன் இழப்புகளிலான அசைவு**

	2023			2022		
	கட்டம் 1 ரூ. 000	கட்டம் 2 ரூ. 000	மொத்தம் ரூ. 000	கட்டம் 1 ரூ. 000	கட்டம் 2 ரூ. 000	மொத்தம் ரூ. 000
சனவரி 1இல் உள்ளவாறான நிலுவை	841,441	3,392	844,833	52,009	33,359	85,368
ஆண்டு காலப்பகுதியிலான விதிப்பு/ (மீளளித்தல்)	(206,032)	227,200	21,168	789,432	(29,967)	759,465
<b>திசெம்பர் 31இல் உள்ளவாறான நிலுவை</b>	<b>635,409</b>	<b>230,592</b>	<b>866,001</b>	<b>841,441</b>	<b>3,392</b>	<b>844,833</b>

**9. வெளிநாட்டுப் பிணையங்களிலான முதலீடுகள்**

	2023 ரூ. 000	2022 ரூ. 000
ஏனைய அனைத்தையும் உள்ளடக்கிய வருமானத்தின் ஊடான சீமதிப்பு பெறுமதியிலான பிணையங்கள்		
- வெளிநாட்டுப் பிணையங்களிலான முதலீடுகள்	223,406,791	10,867,425
வெளிநாட்டுப் பிணையங்களிலான மொத்த முதலீடுகள்	223,406,791	10,867,425
ஏனைய அனைத்தையும் உள்ளடக்கிய வருமானத்தினூடான சீமதிப்பு பெறுமதியிலான பிணையங்கள் மீது எதிர்பார்க்கப்படும் கொடுகடன் இழப்புகள் (குறிப்பு 9.1)	70,273	4,744

**9.1 ஏனைய அனைத்தையுமுள்ளடக்கிய வருமானத்தினூடான சீமதிப்புப் பெறுமதியிலான பிணையங்கள் மீதான எதிர்பார்க்கப்படும் கொடுகடன் இழப்புகளிலான அசைவு**

	2023			2022		
	கட்டம் 1 ரூ. 000	கட்டம் 2 ரூ. 000	மொத்தம் ரூ. 000	கட்டம் 1 ரூ. 000	கட்டம் 2 ரூ. 000	மொத்தம் ரூ. 000
சனவரி 1இல் உள்ளவாறான நிலுவை	4,744	-	4,744	995	-	995
ஆண்டு காலப்பகுதியிலான விதிப்பு/ (மீளளித்தல்)	65,529	-	65,529	3,749	-	3,749
<b>திசெம்பர் 31இல் உள்ளவாறான நிலுவை</b>	<b>70,273</b>	<b>-</b>	<b>70,273</b>	<b>4,744</b>	<b>-</b>	<b>4,744</b>

**10. பெறுதி நிதியியல் சாதனங்கள்**

10.1 கீழேயுள்ள அட்டவணை, சொத்துக்கள் அல்லது பொறுப்புக்களாக அவற்றின் பெயரளவுத் தொகையுடன் சேர்த்து பதிவு செய்யப்பட்டுள்ள பெறுதி நிதியியல் சாதனங்களின் சீமதிப்புப் பெறுமதியினைத் தருகின்றது. மொத்தமாகப் பதிவு செய்யப்பட்ட பெயரளவுத் தொகையானது பெறுதியின் அடிப்படையான சொத்து, குறிப்பீட்டு வீதம் அல்லது சுட்டெண்ணின் தொகையாகும் என்பதுடன் பெறுதிகளின் பெறுமதிகளில் ஏற்படும் மாற்றங்களை அளவிடுவதற்கான அடிப்படையாகவும் காணப்பட்டது. பெயரளவுத் தொகை ஆண்டின் இறுதியில் வெளிநின்ற

கொடுக்கல்வாங்கல்களின் அளவினை எடுத்துக்காட்டியதுடன் இது சந்தை இடர்நேர்வுகளையோ அல்லது கொடுகடன் இடர்நேர்வுகளையோ எடுத்துக்காட்டவில்லை.

	2023			2022		
	சொத்துக்கள் ரூ. 000	பொறுப்புக்கள் ரூ. 000	கருத்துத் தொகை ரூ. 000	சொத்துக்கள் ரூ. 000	பொறுப்புக்கள் ரூ. 000	கருத்துத் தொகை ரூ. 000
நாணய பரஸ்பர பரிமாற்றல்கள்	5,775,226	46,740,483	396,845,081	401,580	71,669,551	208,591,719
முன்னோக்கிய வெளிநாட்டுச் செலாவணி	-	2,207,417	72,882,743	-	28,443	1,724,773
மொத்தம்	5,775,226	48,947,900	469,727,824	401,580	71,697,994	210,316,492

10.2 மேலே குறிப்பிட்ட பெறுதிகளானது வெளிநாட்டு ஒதுக்குகளை பேணும் நியதிச்சட்ட குறிக்கோள்களுடன் இசைந்து செல்லும் விதத்தில் வங்கியினால் வைத்திருக்கப்படும் சந்தை மற்றும் திரவத்தன்மை இடர்நேர்வுகளை முகாமை செய்யும் நோக்கத்திற்காக பயன்படுத்தப்படும் நாணய பரஸ்பர பரிமாற்றல்களையும் வெளிநாட்டுச் செலாவணி முன்னோக்கிய ஒப்பந்தங்களையும் உள்ளடக்குகின்றன. இலங்கை ரூபாவின் பன்னாட்டு உறுதிப்பாட்டை பேணுவதற்கும், நாட்டின் நிதியியல் முறைமை உறுதிப்பாட்டை வலுப்படுத்துவதற்கும், பிராந்திய நாடுகளிற்கு மத்தியில் பொருளாதாரத்தையும் நிதியியல் ஒத்துழைப்பையும் மேம்படுத்துவதற்கும் நாட்டிற்குள் வெளிநாட்டு செலாவணி உட்பாய்ச்சல்களை அதிகரிப்பதற்கும் வங்கியானது உரிமம்பெற்ற வங்கிகள், வெளிநாட்டு மத்திய வங்கிகள் மற்றும் நிதியியல் நிறுவனங்களுடன் பரஸ்பர பரிமாற்றல் கொடுக்கல்வாங்கல்களை மேற்கொண்டது.

10.3 பெறுதிகள் என்பது வட்டி வீதங்கள், நிதியியல் சாதனங்களின் விலைகள், பண்ட விலைகள், வெளிநாட்டுச் செலாவணி வீதங்கள், கொடுகடன் இடர்நேர்வு மற்றும் சுட்டெண்களில் ஏற்படும் மாற்றங்களுக்குப் பதிலிறுத்தும் விதத்தில் அவற்றின் பெறுமதியினைப் பெற்றுக்கொள்ளும் நிதியியல் உடன்படிக்கைகளாகும்.

10.4 வங்கியின் பெறுதிகளினது சொத்துப்பட்டியலின் குறிப்பிடத்தக்க பகுதி செலாவணி வீத இடர்நேர்வு மற்றும் குறுங்கால திரவத்தன்மை தேவைப்பாடுகள் என்பனவற்றை முகாமைப்படுத்துவதற்கானதொரு உபாயமாக மேற்கொள்ளப்பட்ட நாணய பரஸ்பரபரிமாற்றத்தினை உள்ளடக்குகின்றது. நாணய பரஸ்பர பரிமாற்றலில் வங்கியானது இணங்கப்பட்ட விதங்களில் மற்றொரு நாணயத்தின் பரிவர்த்தனையாக இணங்கப்பட்ட திகதியில் நாணயத்தின் குறிப்பிட்ட தொகையினை செலுத்துகிறது/ பெறுகிறது.

10.5 வெளிநாட்டுச் செலாவணி முன்னோக்கிய ஒப்பந்தத்திலிருந்து, வங்கியானது இணங்கப்பட்ட எதிர்காலத் திகதியொன்றில் இணங்கப்பட்ட விதமொன்றில் வெளிநாட்டு நாணயத்தின் குறிப்பிட்டதொரு தொகையினை வாங்குவதற்கு அல்லது விற்பதற்கான கடப்பாடுகளை பெற்றிருக்கிறது.

10.6 பெறுதி உடன்படிக்கைகளுக்கு வங்கியின் வெளிப்படுத்துகைத் தன்மையானது, அத்தகைய பெறுதிகளிலிருந்து எதிர்பார்க்கப்படும் நன்மைகள் வங்கிக்கு திடமாகக் கிடைக்கும் தன்மை கொண்டவை என்பதனை உறுதிப்படுத்துவதற்காக வங்கியின் ஒட்டுமொத்த இடர்நேர்வு முகாமைத்துவத்தின் ஒரு பகுதியாக நெருக்கமாகக் கண்காணிக்கப்படுகிறது.

10.7 நீண்ட கால ஐக்கிய அமெரிக்க டொலர்/ரூபாய் கொள்வனவு விற்பனை பரஸ்பர பரிமாற்றல் ஒப்பந்தங்களின் கீழ் இலங்கை வங்கி, டிஎன்சிசி பாங்க் பிஎல்சி, கொம்ஷல் பாங்க் ஒப் சிலோன் பிஎல்சி மற்றும் தேசிய சேமிப்பு வங்கி பிஎல்சி ஆகியவற்றிற்கு செலுத்தவேண்டிய தொகைகள் வங்கியானது வெளிநாட்டு ஒதுக்குகளை அதிகரிக்கும் நோக்கத்திற்காக ஐக்கிய அமெரிக்க டொலர்/ரூபாய் கொள்வனவு விற்பனை பரஸ்பர பரிமாற்றல் ஒப்பந்தங்களை உரிமம் பெற்ற வர்த்தக வங்கிகளுடன் ஏற்படுத்தியிருந்தது. 2023 திசம்பர் 31இல் உள்ளவாறு, வங்கி உரிமம் பெற்ற வர்த்தக வங்கிகளுடன் மேற்கொண்ட நீண்ட கால ஐக்கிய அமெரிக்க டொலர்/ரூபாய் கொள்வனவு-விற்பனை பரஸ்பர பரிமாற்றல் ஒப்பந்தங்களின் நிலுவைகள் வருமாறு:

வங்கி	ஒப்பந்த திகதி	நிலுவைத் தொகை (ஐ.அ.டொ. மில்)	பகுதி வாரியாக இறுதி முதிர்வுத் திகதி	தவணைகள்/ நிபந்தனைகள்	கொடுக்கல் வாங்கல்களின் அபடிப்படை
இலங்கை வங்கி	15.08.2023	225.00	12.08.2025	<ul style="list-style-type: none"> <li>இலங்கை வங்கியிலிருந்து ஐ.அ.டொலர் 225 மில்லியனை கொள்வனவு செய்வதற்கு முறிகளை பரிமாற்றம் செய்யும் திகதியிலிருந்து 2- ஆண்டு உடனாகக் கொடுக்கல் வாங்கலை நிறைவேற்றுவதல். இங்கு, பார் லெக் திகதியும் பார் லெக் பரிமாற்று விதமும் மேலே குறிப்பிட்ட பரஸ்பர கொடுக்கல் வாங்கலின் பார் லெக் விதத்துடனும் பார் லெக் பரிமாற்று விதத்துடனும் இரு பார் லெக் கொடுக்கல் வாங்கல்களின் ஐக்கிய அமெரிக்க டொலர் மற்றும் இலங்கை ரூபாவின் தொகைகள் தேறியளவில் தீர்ப்பளவு செய்யப்பட வேண்டிய விதத்திலும் ஒத்ததாகவுள்ளன.</li> </ul>	வெளிநாட்டு படுகடன் மேம்படுத்துகை நிகழ்ச்சித் திட்டத்தின் கீழ் அவற்றின் இலங்கை அபிவிருத்தி முறிகளை ரூபாவில் குறித்துரைக்கப் பட்ட அரசு முறிகளாக பரிமாற்றம் செய்ய வசதிப்படுத்தப் பட்டது.

இலங்கை வங்கி	22.04.2021	35.00	15.12.2027	•பூச்சிய செலவு அடிப்படையில் 6 ஆண்டுகள் •5 தவணைகளில் மீளச்செலுத்தப் படுவதுடன் ஒவ்வொரு 6 மாதங்களுக்கும் ஏறத்தாழ ஐ.அ.டொலர் 10 மில். செலுத்தப்படும்	ஆசிய உட்கட்டமைப்பு முதலீட்டு வங்கியின் (AIB) கொவிட்-19 அவசரநிலை மற்றும் நெருக்கடி நிலைப் பணித் திட்டத்தின் கீழ் கடன் பெறப்பட்டது
இலங்கை வங்கி	29.06.2021	44.78			
மக்கள் வங்கி	23.04.2021	35.00			
மக்கள் வங்கி	30.09.2021	44.78			
டிஎவ்சிசி வங்கி பி.எல்.சி	15.11.2021	118.75	15.05.2028	• பூச்சிய செலவு அடிப்படையில் 7 வருடங்கள் • 20 தவணைகளில் மீளச்செலுத்தப் படுவதுடன் ஒவ்வொரு 3 மாதங்களுக்கும் 6.25 மில். ஐ.அ.டொலர் செலுத்த எதிர்பார்க்கப் படுகின்றது.	ஐக்கிய அமெரிக்காவின் சர்வதேச அபிவிருத்தி நிதிக் கூட்டுத்தாபனத் திடமிருந்து கடன் பெறப்பட்டது
கொமர்ஷல் பாங்க் ஒவ் சிலோன் பி.எல்.சி	17.11.2021	35.00	23.11.2026	• 5 வருடங்களில் முதல் 18 மாதங்கள் பூச்சிய செலவு அடிப்படையிலும் அதனைத் தொடர்ந்து அரை ஆண்டு மிகையாக ஒரு ஐ.அ.டொலருக்கு தலா ரூ.1.00 யும் • முதிர்வின் போது முழுமையாக மீளச்செலுத்தப்படும்	ஐக்கிய இராச்சியத்தின் சிடிசி பி.எல்.சி இடமிருந்து கடன் பெறப்பட்டது
தேசிய அபிவிருத்தி வங்கி பி.எல்.சி	18.03.2021	33.00	19.03.2029	• 7 வருடங்களில் முதல் 18 மாதங்கள் ஆண்டு மிகையாக ஒரு ஐ.அ. டொலருக்கு தலா ரூ.1.00 யும் அதனைத் தொடர்ந்து எஞ்சியுள்ள ஐந்தரை ஆண்டுகள் ஆண்டு மிகையாக ஒரு ஐ.அ.டொலருக்கு தலா ரூ.1.00 யும் • 12 தவணைகளில் மீளச்செலுத்தப் படுவதுடன் ஒவ்வொரு 6 மாதங்களுக்கும் 3 மில். ஐ.அ.டொலர் செலுத்த எதிர்பார்க்கப் படுகின்றது.	டி.எப்.சி இடமிருந்து கடன் பெறப்பட்டது

11. ப.நா.நி. தொடர்பான சொத்துக்கள்

	2023 ரூ. 000	2022 ரூ. 000
இலபம் அல்லது நடத்தினூடான சீமதிப்புப் பெறுமதியில் அளவிடப்பட்டவை		
ப.நா.நிதிய அனுமதிப் பங்கு (குறிப்பு 11.1)	253,508,295	279,779,554
சிறப்பு எடுப்பனவு உரிமைகளின் உடமைகள் (குறிப்பு 11.2)	10,991,665	626,461
	<b>264,499,960</b>	<b>280,406,015</b>
பதிவுக்கப்பட்ட பெறுமதியில் அளவிடப்பட்டவை		
ப.நா.நிதியத்துடனான வைப்புக்கள் (குறிப்பு 11.3)	345,479	377,081
முற்செலுத்தப்பட்ட விதிப்புக்கள் - ப.நா.நிதியக் கடன்கள்	493,765	637,986
கழிக்குக: ப.நா.நி. தொடர்பான சொத்துக்கள் மீது எதிர்பார்க்கப்படும் கொடுகடன் இழப்புக்கள் (குறிப்பு 11.4)	(7)	(8)
	<b>839,237</b>	<b>1,015,059</b>
	<b>265,339,197</b>	<b>281,421,074</b>

11.1 ப.நா. நிதிய அனுமதிப் பங்கு

ப.நா.நிதிய அனுமதிப் பங்கானது (மூலதன சந்தாக்கள்) அதன் அங்கத்துவ நாடுகளிலிருந்து கிடைக்கின்ற ப.நா.நிதிய வளங்களின் முதன்மை மூலமாகும். பரந்தளவில் ஒரு நாட்டின் ஒப்பீட்டளவிடான பொருளாதார நிலைமை கருத்தில் கொள்ளப்பட்டு ஒவ்வொரு நாட்டினதும் அனுமதிப் பங்கு தீர்மானிக்கப்படுகின்றது. ப.நா. நிதியத்தில் இணைக்கின்ற சந்தர்ப்பத்தில் ஒரு நாடு அதற்குரிய அனுமதிப் பங்குத் தொகையில் நாற்றுக்கு 25 வீதத்தினை பரவலாக ஏற்றுக்கொள்ளப்படுகின்ற வெளிநாட்டு நாணயத்தின் மூலம் அல்லது சிஎஉ யில் செலுத்துதல் வேண்டுமென்பதோடு, எஞ்சிய 75 வீதத்தினையும் தம் நாட்டுப் பணத்தின் மூலம் செலுத்துதல் வேண்டும். வங்கியொன்றின் ப.நா.நிதியத்துடனான அதன் கொடுக்கல்வாங்கல்கள், ப.நா.நிதியத்தின் உறுப்புரையின்படி, அரசாங்கத்தின் சார்பில் அதன் சொந்தக் கணக்கின் மீது இடம்பெறுவதனால் ப.நா.நிதியத்தின் அனுமதிப் பங்கு வங்கியின் சொத்துக்களைப் பிரதிபலிக்கிறது.

ப.நா. நிதியம், பொது அனுமதிப் பங்கு மீளாய்வு உடன்படிக்கைக்கு அமைவாக, ப.நா. நிதியத்தின் 189 அங்கத்தவர்களினதும் அனுமதிப் பங்கினையும் 2016 சனவரியில் அதிகரிக்க முடிவு செய்தது (தற்பொழுது இதில் 190 ப.நா.நிதிய அங்கத்துவ நாடுகளுள்ளன). இதன் விளைவாக, இலங்கையின் ப.நா. நிதிய அனுமதிப்பங்கு 2016 பெப்ரவரி 17இல் முன்னைய அனுமதிப்பங்கு தொகையான சிஎஉ 413.40 மில்லியனிலிருந்து சிஎஉ 578.80 மில்லியனுக்கு அதிகரித்தது.

ப.நா. நிதியத்திலிருந்து ஒரு உறுப்பினர் விலகினால், ப.நா. நிதியத்திற்கான நிகரப் பொறுப்புக்களைத் தீர்ப்பதற்கு தேவையில்லாத அளவிற்கு அதன் ஒதுக்கீட்டு சந்தை மீள்பெறப்படும். எவ்வாறாயினும் ப.நா. நிதிய ஒதுக்கீட்டின் மீதான வட்டியானது உறுப்பினர்களுக்கு உரிமையில்லை. எனவே, பணத்தின் நேர மதிப்பிற்கு இழப்பீடு எதுவுமில்லை. எனவே, ப.நி.அ.நி.யம் 9 இன் கீழ் இது இலாபம்/ நட்டத்தினூடான சீர்மதிப்புப் பெறுமதியில் வகைப்படுத்தப்படுகின்றது. சீர்மதிப்பு பெறுமதியினைக் கணக்கிடுவதற்கு முதிர்வுக் காலம் எதுவுமில்லாததால் சீர்மதிப்புப் பெறுமதி மதிப்பிற்கக்கத்திற்குச் சமமாக இருக்கும்.

- (i) சந்தாக்கள்: ப.நா. நிதியத்திற்கான அங்கத்தவரின் சந்தாவானது அங்கத்தவரின் அனுமதிப் பங்குக்குச் சமமாகும் என்பதோடு அதன் மூலம் அங்கத்தவர் ப.நா. நிதியத்திற்கு வழங்குவதற்கு கடப்பாடுடைய அதிகபட்ச நிதி வளங்களின் தொகை தீர்மானிக்கப்படுகிறது. அங்கத்தவர் பங்களிப்பை முழுமையாகச் செலுத்துதல் வேண்டும். 25 சதவீதத்தினை ப.நா.நிதியம் தீர்மானிக்கின்ற ஒதுக்குச் சொத்துக்களிலிருந்தும் (சிஎஉ அல்லது பயன்படுத்தக்கூடிய நாணயங்களில்) மற்றும் எஞ்சிய தொகையை அங்கத்தவரின் சொந்த நாணயத்தின் மூலமும் செலுத்துதல் வேண்டும்.
- (ii) வாக்களிக்கும் அதிகாரம்: ப.நா.நிதியத்தின் தீர்மானங்களின் போது அங்கத்தவரின் வாக்களிக்கும் அதிகாரமானது அனுமதிப் பங்கின் மூலம் தீர்மானிக்கப்படுகிறது. ஒவ்வொரு ப.நா.நி. அங்கத்தவரும் அடிப்படை வாக்குகளுடன், அனுமதிப் பங்கின் ஒவ்வொரு சிஎஉ 100,000 க்கு ஒரு மேலதிக வாக்கு வீதமும் உரித்துடையவராவார். 2008 சீர்திருத்தமானது மொத்த வாக்குகளின் 5.50 சதவீதத்தில் அடிப்படை வாக்குகளின் எண்ணிக்கையினை நிர்ணயித்துள்ளது.
- (iii) நிதியிடலை பெறுவதற்கான வசதி: அங்கத்தவரால் ப.நா. நிதியத்திடமிருந்து பெற்றுக்கொள்ளக் கூடிய நிதி வசதிகளுக்கு (வசதியின் எல்லை) அங்கத்தவருடைய அனுமதிப் பங்கு அடிப்படையாக அமைகிறது. துணைநில் ஒழுங்குகள் மற்றும் நீடிக்கப்பட்ட ஒழுங்குகளுக்கேற்ப அங்கத்தவரால் தற்காலத்தில் வருடாந்த அனுமதிப் பங்கின் 145 சதவீதமும் (கொவிட் -19 பதிலீற்றுப்பு நிதியத்தின் பகுதியாக 2021ஆம் ஆண்டின் இறுதியை நோக்கி பங்கின் 245 சதவீதத்திற்கு தற்காலிகமாக அதிகரித்தது) திரண்ட ரீதியில் 435 சதவீதம் வரையிலும் கடன் பெறலாம். அசாதாரணமான சந்தர்ப்பங்களில் இவ்வசதி இதை விட அதிகரிக்கலாம்.
- (iv) சிஎஉ ஒதுக்கல்: அங்கத்தவருடைய அனுமதிப் பங்குகளின் விகிதாசாரப்படி இவர்களுக்கான சிஎஉ ஒதுக்குகளின் பங்கு தீர்மானிக்கப்படுகிறது. ஐ.அ டொலர் 650 பில்லியனுக்குச் சமமான பொது சிறப்பு எடுப்பனவு உரிமை ஒதுக்கீடானது பன்னாட்டு நாணய நிதியத்தில் 2021 ஓகத்து 23 அன்று நடைமுறைக்கு வந்த சிறப்பு எடுப்பனவு உரிமைகள் திணைக்களத்திலுள்ள பங்கேற்பாளர்களின் தற்போதுள்ள பங்குகளின் விகிதத்தில் பன்னாட்டு நாணய நிதிய உறுப்பினர்களுக்கு மேற்கொள்ளப்பட்டது. இதில் பொது சிறப்பு எடுப்பனவு உரிமைப் பங்கில் இலங்கையின் சிறப்பு எடுப்பனவு உரிமைப் பங்காக 554.8 மில்லியன் காணப்பட்டது.

### 11.2 சிறப்பு எடுப்பனவு உரிமை உடமைகள்

சிறப்பு எடுப்பனவு உரிமை (சிஎஉ) என்பது ப.நா.நி. அங்கத்தவர்களின் எவ்விதத் தடைகளுமின்றிப் பயன்படுத்தக்கூடிய நாணயங்கள் மீதான கோரலாக இருப்பதுடன், இதில் சிஎஉ உடமையாளர்கள் தமது சிஎஉரிமைகளை இந்நாணயங்களுக்காகப் பரிமாறிக் கொள்ள முடியும். ஒதுக்குச் சொத்தொன்றாக சிஎஉரிமையின் பெறுமதியானது சிஎஉரிமையை வைத்திருப்பதற்கும் ஏற்றுக்கொள்வதற்குமான அங்கத்தவர்களின் கடப்பாடுகள் மற்றும் சிஎஉரிமை முறைமையின் தொழிற்பாடுகளுடன் தொடர்புபட்ட பல்வேறுபட்ட கடப்பாடுகளுக்கு மதிப்பளிக்க வேண்டிய பொறுப்பு என்பவற்றிலிருந்து தோன்றுகின்றது. தடையின்றிப் பயன்படுத்தக்கூடியதான நாணயங்கள் மீதான சிஎஉ கோரலானது மதிப்பளிக்கப்படுவதை ப.நா.நி. இரண்டு விதங்களில் உறுதி செய்கின்றது. அதாவது, பலவிமான வெளிநாட்டு நிலைமையிலுள்ள அங்கத்தவர்களிடமிருந்து சிஎஉ வைக் கொள்வனவு செய்வதற்குப் பலம் வாய்ந்த வெளிநாட்டு நிலைமையைக் கொண்ட ப.நா.நி அங்கத்தவர்களைப் பெயர் குறித்துரைப்பதன் மூலமும் அத்துடன் முகாமைக்குட்படுத்தப்பட்ட சந்தையினுள் பங்கேற்கும் அங்கத்தவர்களுக்கிடையிலான தாமத முன்வந்து பரிமாற்றிக் கொள்ளும் ஒழுங்கின் மூலமுமாகும். மேலே காட்டப்பட்ட தொகையானது தொடர்பான அறிக்கையிடும் திகதிகளிலுள்ளவாறான வங்கியின் மொத்த உடமைகளைப் பிரதிநிதித்துவப்படுத்துகிறது.

சி.எ.உ. குணாதிசயங்கள் பணத்திற்கு ஒத்த பண்புகளைக் கொண்டுள்ளன. எனவே ப.நி.அ.நி. 9இன் கீழ் இலாபம்/ நட்டத்தினூடான சீர்மதிப்புப் பெறுமதியில் வகைப்படுத்தப்படுகின்றது. சீர்மதிப்புப் பெறுமதியினைக் கணப்பிடுவதற்கு முதிர்ச்சிக் காலம் எதுவுமில்லாததால் சீர்மதிப்புப் பெறுமதியானது மதிப்பிற்கக்கத்திற்குச் சமமாக இருக்கும்.

### 11.3 ப.நா. நிதியத்துடான வைப்புக்கள் - பாரிய அளவிற்குக் கடன்பட்ட வறிய நாடுகளுக்கான வறுமைக் குறைப்பு வளர்ச்சி வசதி நம்பிக்கை நிதிய வைப்பு

பன்னாட்டு நாணய நிதியத்தில் நிர்வகிக்கப்படும் விசேட எதிர்பாரா நிகழ்வுக் கணக்கு-2 (வி.எ.நி.கணக்கு-2) இற்குப் பிந்திய கணக்கில் இலங்கையின் வைப்பிலிருந்து சிஎஉ 788,783 இனை மாற்றியதன் மூலம் 2000 ஏப்பிரல் 21ஆம் திகதி இலங்கை அரசாங்கத்திற்கும் பன்னாட்டு நாணய நிதியத்திற்குமிடையில் மேற்கொள்ளப்பட்ட உடன்படிக்கையின் கீழ் பாரிய அளவிற்குக் கடன்பட்ட வறிய நாடுகளுக்கான வறுமைக் குறைப்பு வளர்ச்சி வசதி நம்பிக்கை வைப்பு மேற்கொள்ளப்பட்டது. வி.எ.நி. கணக்கு-2 ஐ முடிவுறுத்துவதற்கு பன்னாட்டு நாணய நிதியத்தினால் தீர்மானிக்கப்பட்ட போது, இலங்கைக்கெதிராக வி.எ.நி. கணக்கு-2 இல் வைக்கப்பட்டிருந்த மீதியை மாற்றியதன் மூலம் பன்னாட்டு நாணய நிதியத்தின் வழிகாட்டலின் கீழ் இந்தக் கணக்கு உருவாக்கப்பட்டது. வி.எ.நி. கணக்கு-2 இற்குப் பிந்திய கணக்கிலுள்ள மீதிகளை முழுமையான நன்கொடையாக அல்லது பாரிய அளவிற்குக் கடன்பட்ட வறிய நாடுகளுக்கான வறுமைக் குறைப்பு வளர்ச்சி வசதி கடனுக்கு மானியம் வழங்கும் ஒரு வழியாக பாரிய அளவிற்குக் கடன்பட்ட வறிய நாடுகளுக்கான வறுமைக் குறைப்பு வளர்ச்சி வசதி நம்பிக்கைப் பொறுப்புக்கு வழங்குவதற்கு கவனத்தில் கொள்ளுமாறு அந்தக் கணக்கில் மீதிகளைக் கொண்டிருந்த நாடுகளை பன்னாட்டு நாணய நிதியம் கேட்டுக் கொண்டது. அதற்கிணங்க இலங்கை அரசாங்கம், வி.எ.நி. கணக்கு-2 இற்குப் பிந்திய கணக்கிலுள்ள நிதிகளை முழுமையான நன்கொடையாகவன்றி 2018 வரையிலான வட்டியில்லா வைப்பாக பாரிய அளவிற்குக் கடன்பட்ட வறிய நாடுகளுக்கான வறுமைக் குறைப்பு வளர்ச்சி வசதி நம்பிக்கைப் பொறுப்புக் கணக்குக்கு மாற்றுவதற்கு இணங்கியது. இது பின்னர் 2024 வரை நீடிக்கப்பட்டது.

11.4 பா.நிதியத்துடன் தொடர்புபட்ட சொத்துக்கள் மீது எதிர்பார்க்கப்பட்ட கொடுகடன் இழப்புக்களிலான அசைவு

	2023 ரூ. 000	2022 ரூ. 000
கட்டம் 1		
சனவரி 1இல் உள்ளவாறான நிலுவை	8	3
ஆண்டு காலப்பகுதியிலான விதிப்பு/ (மீளளித்தல்)	(1)	5
திசெம்பர் 31இல் உள்ளவாறான நிலுவை	7	8

12. இலங்கை அரசு பிணையங்கள்

2023ஆம் ஆண்டின் இலங்கை மத்திய வங்கிச் சட்டத்தின் 86(4) ஆம் பிரிவிற்கமைவாக இரண்டாந்தரச் சந்தையிலும் 86(4) ஆம் பிரிவிற்கமைவாக முதலாந்தரச் சந்தையிலும் அரசாங்கப் பிணையங்களை மத்திய வங்கி கொள்வனவு செய்கின்றது.

	2023 ரூ. 000	2022 ரூ. 000
திறைசேரி உண்டியல்கள்	208,344,310	2,480,822,291
திறைசேரி முறிகள்	1,804,175,760	17,708,352
பெறத்தக்க வட்டி	31,827,522	464,372
	<b>2,044,347,592</b>	<b>2,498,995,015</b>

வங்கியின் உள்நாட்டு அரசு பிணைய சொத்துப்பட்டியலானது ஏனைய அனைத்தையுமுள்ளடக்கிய வருமானச் சாதனங்களினூடாக சீமதிப்புப் பெறுமதியாக வகைப்படுத்தப்பட்டு 2023 செப்டெம்பர் 21 அன்று உள்நாட்டுப் படுகடன் மேம்படுத்துகைக்குட்படுத்தப்பட்டது. பூர்வாங்க அங்கீகரிப்பன்று புதிய சாதனங்கள் சீமதிப்பு பெறுமதியாக்கப்பட்டதுடன் ரூ.776.5 பில்லியன் கொண்ட முதலாம் நாள் இழப்பு வருமானக் கூற்றிற்குள் விதிக்கப்பட்டது. சந்தை இடர்நேர்வு, கொடுகடன் இடர்நேர்வு என்பவற்றையும் சீமதிப்புப் பெறுமதி கருத்திற்கொள்ளப்பட்டது எனவே அரசாங்கப் பிணையங்கள் சொத்துப்பட்டியலுடன் தொடர்புடைய ஏதேனும் கொடுகடன் இழப்புக்கள் ஏதுமிருப்பின் அவை முதலாம் நாள் இழப்பினூடாக கவனத்திற்கொள்ளப்பட்டு 2023ஆம் நிதியியல் ஆண்டுக்கான வருமானக் கூற்றில் கணக்கீடு செய்யப்பட்டன.

12.1 இலங்கை அரசு பிணையங்களின் மீது உள்நாட்டுப் படுகடன் மேம்படுத்துகையின் தாக்கம்

உள்நாட்டுப் படுகடன் மேம்படுத்துகையின் பகுதியாக, முறையே ரூ. 345 பில்லியன் தொகையாகவும் ரூ. 2,368 பில்லியன் தொகையாகவுமிருந்த இலங்கை அரசாங்கத்திற்கான இலங்கை மத்திய வங்கியின் தற்காலிக முற்பணங்கள் மற்றும் இலங்கை அரசாங்கத்திடமிருந்து கொள்வனவு செய்யப்பட்ட திறைசேரி உண்டியல்கள் மீள்கட்டமைக்கப்பட்டு முன்னெடுக்கப்படாத நறுக்கு வட்டி விபரங்களைக் கொண்ட புதிய திறைசேரி முறிகளாகவும் திறைசேரி உண்டியல்களாகவும் 2023 செப்டெம்பர் 21 அன்று மாற்றப்பட்டன.

2024 பெப்புருவரி - 2024 செப்டெம்பர் மாதங்களுக்கிடையில் வேறுபடும் முதிர்ச்சித் திகதிகளை உள்ளடக்கிய திறைசேரி உண்டியல்கள் பெறப்பட்டதுடன் 2024 வரை 12.4 சதவீதம் (உள்ளடக்கப்படுகின்றது), 2026 வரை 7.5 சதவீதம் (உள்ளடக்கப்படுகின்றது) அத்துடன் முதிர்ச்சி வரை 5 சதவீதம் கொண்ட முன்னெடுக்கப்பட்ட நறுக்கு வட்டி வீதத்தில் 6 ஆண்டுகள் தொடக்கம் 15 ஆண்டுகள் வரையான முதிர்ச்சிகளை உள்ளடக்கி திறைசேரி முறிகள் பெறப்பட்டன.

மேற்குறிப்பிட்ட மறுசீரமைப்பானது கொடுக்கல்வாங்கல் விலை புதிய சாதனங்களின் சீமதிப்புப் பெறுமதியிலிருந்து வேறுபடுவதனால் ரூ.766.4 பில்லியன் கொண்ட முதலாம் நாள் இழப்பைத் தோற்றுவித்தது.

புதிய சாதன சீமதிப்புப் பெறுமதியை பெறுகையில், பன்னாட்டு நிதியியல் அறிக்கையிடல் நியமம் 13 உடன் இசைந்து செல்லும் விதத்தில் 2ஆம் மட்ட உள்ளீடு பயன்படுத்தப்பட்டது. 2ஆம் மட்ட உள்ளீடுகள் என்பது சொத்துக்களுக்காக அவதானிக்கப்படுகின்ற முதலாம் மட்டத்துற்குள் உள்ளடக்கப்படும் குறித்துரைக்கப்படும் விலைகளைத் தாண்டிய 2ஆம் மட்ட உள்ளீடுகளை குறிக்கின்றது. முன்னெடுக்கப்பட்ட நறுக்கு சாதனத்திற்கும் நிலையான நறுக்குச் சாதனத்திற்கும் இடையிலான வட்டி வீத விபரங்கள் போன்று அறியப்பட்ட மாற்றங்களுக்கு மேற்கொள்ளப்பட்ட முறி மற்றும் சீராக்கங்களின் நியதிகளை அடிப்படையாகக் கொண்டு அவதானிக்கப்பட்டவையாக வட்டி வீத விளைவு வளையிகள் கருத்திற்கொள்ளப்பட்டுள்ளன.

முதலாம் நாள் இழப்பு கணிப்பிடுதலில் வைத்திருக்கப்படும் அனைத்து வேறு மாறிகளுடன் தொழிற்படும் முக்கிய அனுமானங்களில் ஏற்பட்ட நியாயமான சாத்தியமான மாற்றங்களை பின்வரும் அட்டவணை எடுத்துரைக்கின்றது.

வருமானக் கூற்றின் நுண்மம் என்பது கீழே எடுத்துரைக்கப்பட்டவாறு கழிவு வீதத்தில் ஊகிக்கப்பட்ட மாற்றங்களின் விளைவாகும்.

உள்நாட்டுப் படுகடன் மேம்படுத்துகையின் முதலாம் நாள் இழப்பு மீது 1 சதவீதத்தில் நுண்மப் பகுப்பாய்வு

கழிவு வீதத்தில் “-” மாற்றத்தின் விளைவு - ரூ. 652.8 பில்லியன்

கழிவு வீதத்தில் “+” மாற்றத்தின் விளைவு - ரூ. 869.7 பில்லியன்



13. மீள்விற்பனை உடன்படிக்கையின் கீழ் கொள்வனவு செய்யப்பட்ட பிணையங்கள்

	2023 ரூ. 000	2022 ரூ. 000
மீள்விற்பனை உடன்படிக்கையின் கீழ் கொள்வனவு செய்யப்பட்ட பிணையங்கள்	332,862,000	691,637,000
மீள்விற்பனை உடன்படிக்கையின் கீழ் கொள்வனவு செய்யப்பட்ட பிணையங்கள் மீது பெறத்தக்க வட்டி	1,089,940	6,432,219
	<b>333,951,940</b>	<b>698,069,219</b>

14. அரசுக்கான தற்காலிக முற்பணங்கள்

2023இன் 16ஆம் இலக்க இலங்கை மத்திய வங்கிச் சட்டத்தினால் எடுத்துரைக்கப்பட்டவாறு, 127ஆம் பிரிவின் கீழ், இலங்கை மத்திய வங்கியானது நிதியியல் ஆண்டின் முதலாவது மாதத்திற்குள் ஒன்றுதிரட்டப்பட்ட நிதியத்திலிருந்து உற்ப்பட வேண்டிய அதிகாரமளிக்கப்பட்ட செலவினங்களுக்கு நிதியிடுவதற்கு அரசாங்கத்திற்கான புதிய நேரடி தற்காலிக முற்பணங்களை உருவாக்கலாம். ஒவ்வொரு அத்தகைய புதிய முற்பணத்தையும் ஆறு மாதங்களை விஞ்சாத விதத்தில் மீள்செலுத்தப்பட வேண்டும். அத்தகைய வெளிநின்ற முற்கொடுப்பனவுகளின் மொத்தத் தொகையும் தொடர்பான காலப்பகுதிக்கு 2003ஆம் ஆண்டின் 03ஆம் இலக்க இறை முகாமைத்துவ (பொறுப்பு) சட்டத்தின் கீழான அமைச்சின் அமைச்சரால் வெளியிடப்படும் அரையாண்டு அறிக்கையில் அறிக்கையிடப்பட்டவாறு முன்னைய நிதியியல் ஆண்டின் முதல் நான்கு மாதங்களின் வருமானத்தின் பத்து சதவீதத்தை விஞ்சாதிருத்தல் வேண்டும். அத்தகைய புதிய முற்பணங்கள் மத்திய வங்கியினால் நிர்ணயிக்கப்பட்ட நிலவும் சந்தை வட்டி வீதங்களைக் கொண்டிருத்தல் வேண்டும்.

15. நிதியியல் மற்றும் ஏனைய நிறுவனங்களிலான பங்குரிமை முதலீடுகள்

மத்திய வங்கிச் சட்டத்தின் 114(2)(அ)ஆம் பிரிவின் நியதிகளுக்கமைய இத்தகைய முதலீடுகள் மேற்கொள்ளப்படுகின்றன. இப்பிரிவின் கீழ், ஏதேனும் கம்பனியில் வைப்புக்களை கையகப்படுத்துவதற்கும் பேணுவதற்கும் பொறுப்பளிக்கப்படுகின்றது. இக்கம்பனியானது வங்கித்தொழில் மற்றும் நிதியியல் துறையில் ஏற்பட்ட மனித வளங்களினதும் தொழில்நுட்ப அபிவிருத்தியினதும் முன்னேற்றத்திற்காக அல்லது இலங்கையில் வர்த்தக வங்கிகளுக்கு மத்தியில் கொடுக்கல்வாங்கல்களுக்கு வசதியளிப்பதற்காக உருவாக்கப்பட்டது.

15.1 முதலீட்டு நிலைமை

கம்பனி	வியாபாரத்தின் தன்மை	2023			2022		
		பங்குகளின் எண்ணிக்கை	சீர்மதிப்புப் பெறுமதி ரூ. 000	பங்கு ஒன்றிற்கான சீர்மதிப்புப் பெறுமதி ரூ.	பங்குகளின் எண்ணிக்கை	சீர்மதிப்புப் பெறுமதி ரூ. 000	பங்கு ஒன்றிற்கான சீர்மதிப்புப் பெறுமதி ரூ.
லங்கா கிளியர் (பிறைவேட)லிமிடெட்	தன்னியக்கத் தீர்ப்பளவு	2,986,824	938,965	314.37	2,986,824	769,866	257.75
வரையறுக்கப் பட்ட லங்கா நிதியியல் பணிகள் பணியகம்	தன்னியக்க நிதிய மாற்றல்	500,000	-	(0.81)	500,000	-	(4.60)
வரையறுக்கப் பட்ட இலங்கை கொடுகடன் தகவல் பணியகம்	கொடுகடன் தகவல் வழங்கல்	48,244	1,230,576	25,507.33	48,244	1,047,266	21,707.69
			<b>2,169,541</b>			<b>1,817,132</b>	

2023 திசம்பர் 31இல் உள்ளவாறு பங்குரிமை முதலீடுகள் சீர்மதிப்புப் பெறுமதியில் கொண்டுசெல்லப்பட்டன.

16. வங்கிகளுக்கான கடன்கள்

	2023 ரூ. 000	2022 ரூ. 000
வங்கிகளுக்கான கடன்கள் (குறிப்பு 16.1)	47,931,158	28,601,832
கழிக்குக: வங்கிகளுக்கான கடன்கள் மீது எதிர்பார்க்கப்படும் கொடுகடன் இழப்பு (குறிப்பு 16.2)	(135,471)	(343,930)
	<b>47,795,687</b>	<b>28,257,902</b>

16.1 வங்கிகளுக்கான கடன்கள்

உற்பத்தித்திறன் நோக்கங்களுக்காக கடன்களுக்கு வசதியளிப்பதற்கு 1949ஆம் இலக்க 58ஆம் இலக்க நாணய விதிச் சட்டத்தின் Vஆம் அத்தியாயத்தின் IIIA பிரிவின் நியதிகளில் இத்தகைய கடன்கள் வழங்கப்படுகின்றன. எவ்வாறாயினும், 2023இன் 16ஆம் இலக்க புதிய மத்திய வங்கிச் சட்டத்தின் சட்டமாக்குதலுடன் புதிய ஏற்பாடுகளின் கீழ் அதாவது புதிய சட்டத்தின் 134ஆம் பிரிவின் சேமிப்புக்களின் கீழ் ஆளுகை செய்யப்படும்.

	2023 ரூ. 000	2022 ரூ. 000
நடுத்தர மற்றும் நீண்ட கால கொடுகடன் திட்டம்		
- தொடர்பான தரப்பினர்கள்	16,039	18,173
வடக்கு மற்றும் கிழக்கில் பாதிக்கப்பட்ட விடுகளின் திருத்தம்		
- தொடர்பான தரப்பினர்கள்	8,448	42,260
செளபாக்யா கொவிட்-19 புத்துயிரளித்தல் வசதி (குறிப்பு 16.1.1)		
- தொடர்பான தரப்பினர்கள்	34,612	1,337,217
- ஏனையோர்	38,215	484,532
செளபாக்யா கொவிட்-19 புத்துயிரளித்தல் மீள்நிதியிடல் வசதி (குறிப்பு 16.1.2)		
- தொடர்பான தரப்பினர்கள்	576,334	11,207,691
- ஏனையோர்	212,185	2,570,533
செளபாக்யா கடன் திட்டம் (குறிப்பு 16.1.3)		
- தொடர்பான தரப்பினர்கள்	12,356,860	10,469,090
- ஏனையோர்	1,455,216	2,087,594
இம வங்கியின் கொடுகடன் உத்தரவாதத் திட்டத்தின் கீழ் அங்கீகரிக்கப்பட்ட கடன்கள்		
- தொடர்பான தரப்பினர்கள்	101,226	86,307
உள்நாட்டு வேளாண்மை அபிவிருத்தி முன்னோடிக்கட்ட கடன் திட்டம் (குறிப்பு 16.1.4)	9,091	-
- தொடர்பான தரப்பினர்கள்		
- ஏனையோர்	508,007	227,305
வங்கிகளுக்கான திரவத்தன்மை ஆதரவு வசதி (குறிப்பு 16.1.5)	32,500,000	-
	<b>47,931,158</b>	<b>28,601,832</b>

16.1.1 செளபாக்யா கொவிட்-19 புத்துயிரளிப்பு வசதி: கொவிட்-19 நோய்ப்பரம்பலினால் பாதிக்கப்பட்ட பொருளாதாரத்தின் மீட்சிக்கு ஆதரவளிப்பதற்காக, கொவிட்-19 நோய்ப்பரம்பலினால் மோசமாகப் பாதிக்கப்பட்ட வியாபாரங்களுக்கு கடன் வழங்கப்பட வேண்டுமென்ற நிபந்தனையின் பேரில், 1949ஆம் ஆண்டின் 58ஆம் இலக்க நாணய விதிச் சட்டத்தின் பிரிவு 83இன் கீழ் இப்புதிய கொடுகடன் திட்டத்தை இலங்கை மத்திய வங்கி அறிமுகப்படுத்தியது.

16.1.2 செளபாக்யா புத்துயிரளிப்பு மீள்நிதியிடல் வசதி: கொவிட்-19 நோய்ப்பரம்பலினால் மோசமாகப் பாதிக்கப்பட்ட நுண்பாக, சிறிய மற்றும் நடுத்தர துறை தொழில்முயற்சிகளை மீட்டெடுப்பதற்காகவும் நாட்டில் பொருளாதார நடவடிக்கையை ஊக்குவிப்பதற்காகவும் செளபாக்யா கடன் திட்டத்தின் கீழ் ஒரு புதிய மீள்நிதியிடல் வசதியை இலங்கை மத்திய வங்கி ஆரம்பித்தது.

16.1.3 செளபாக்யா கடன் திட்டம்: நாணய விதிச் சட்டத்தின் 88அ பிரிவின் அடிப்படையில், இது வேளாண்மை, விலங்குவளர்ப்பு, சிறிய மற்றும் நடுத்தரளவிலான நிறுவனங்கள் (சி.ந.நி) மற்றும் சி.ந.நி இலங்கையில் ஏற்பட்ட பேரழிவால் பாதிக்கப்பட்ட சிறிய மற்றும் நடுத்தரளவிலான நிறுவனங்களுக்கு கடன் வசதிகளை வழங்கும் நோக்கில் பிரதேச அபிவிருத்தி திணைக்களத்தினால் 2010ஆம் ஆண்டில் செளபாக்யா (புத்துயிரளித்தல்) கடன் திட்டத்தினை அறிமுகப்படுத்தியது.

16.1.4 உள்நாட்டு வேளாண்மை அபிவிருத்தி முன்னோடிக்கட்ட கடன் திட்டம்: நாணய விதிச் சட்டத்தின் 88அ பிரிவின் அடிப்படையில், பல்வேறு தொழில்நுட்ப உதவிகள் மற்றும் சிறந்த சந்தை வாய்ப்புக்களுடன் மதிப்பு சங்கிலிகள் மூலம் நன்கு இணைக்கப்பட்ட சிறு வேளாண்மையாளர் சமூகத்திற்கு குறைந்த செலவு அடிப்படையில் நிதி வசதிகளை வழங்குவதன் மூலம் இலங்கையில் வேளாண்மைத் துறையின் அபிவிருத்தியை ஊக்குவிப்பதற்காக பிராந்திய அபிவிருத்தி திணைக்களம் 2021ஆம் ஆண்டில் உள்நாட்டு வேளாண்மை அபிவிருத்தி முன்னோடிக்கட்ட கடன் திட்டத்தினை நடைமுறைப்படுத்தியது.

16.1.5 நாணய விதிச் சட்டத்தின் 83(1) ஆம் பிரிவின் கீழ் அனைத்து வர்த்தக வங்கிகளுக்கும் தேசிய சேமிப்பு வங்கிகளுக்கும் திரவத்தன்மை வசதியை வழங்குவதில் நாணயச் சபை அதன் கூட்டத்தில் 2022.12.20 அன்று விடயத்திற்கு விடயம் என்ற அடிப்படையில் ஒப்புதலளித்தது. மேலும், மத்திய வங்கிச் சட்டத்தின் 36ஆம் பிரிவின் கீழ் இந்நிலைமை மேலும் விரிவுபடுத்தப்பட்டுள்ளது.

16.2 வங்கிகளுக்கான கடன்கள் மீது எதிர்பார்க்கப்படும் கொடுகடன் இழப்புக்களிலான அசைவு

	2023				2022			
	கட்டம் 1 ரூ. 000	கட்டம் 2 ரூ. 000	கட்டம் 3 ரூ. 000	மொத்தம் ரூ. 000	கட்டம் 1 ரூ. 000	கட்டம் 2 ரூ. 000	கட்டம் 3 ரூ. 000	மொத்தம் ரூ. 000
சனவரி 1 இல் உள்ளவாறான நிலுவை	6,057	251,565	86,307	343,929	14,435	21,477	13,016	48,928
ஆண்டு காலப்பகுதியிலான விதிப்பு/ (மீளளித்தல்)	8,639	(241,108)	24,011	(208,458)	(8,378)	230,088	73,291	295,001
திசெம்பர் 31 இல் உள்ளவாறான நிலுவை	<b>14,696</b>	<b>10,457</b>	<b>110,318</b>	<b>135,471</b>	<b>6,057</b>	<b>251,565</b>	<b>86,307</b>	<b>343,929</b>

17. ஏனைய சொத்துக்கள்

	2023 ரூ. 000	2022 ரூ. 000
நிதியியல் சொத்துக்கள்		
உள்ளக நிதியங்களின் முதலீடுகள்	21,441,883	18,557,124
கழிக்குக: சொத்துக்களின் மீதான பெறுமதியிழப்பிற்கான ஏற்பாடு (குறிப்பு 17.1)	(236)	(405)
உள்ளக நிதியங்களின் தேறிய முதலீடு	21,441,647	18,556,719
பிரதேச அபிவிருத்தித் திணைக்களத்தினால் தொழிற்படுத்தப்படும் திட்டங்களின் முதலீடுகள்	-	-
கழிக்குக: பிரதேச அபிவிருத்தித் திணைக்களத்தின் முதலீடுகள் மீதான எதிர்பார்க்கப்படக் கூடுகடன் இழப்பு (குறிப்பு 17.2)	-	-
	-	-
பதிவுகீழ்க்கப்பட்ட செலவில் அலுவலர் கடன்கள்	5,778,336	5,355,855
திறைசேரி மற்றும் ஏனைய அமைச்சுக்களிலிருந்து பெறத்தக்கவை	8,698,715	3,540,585
ஏனைய பெறத்தக்கவைகள்	5,487,471	2,258,723
கழிக்குக: ஏனைய பெறத்தக்கவைகள் மீது எதிர்பார்க்கப்படும் கூடுகடன் இழப்பு (குறிப்பு 17.3)	(2,226,887)	(2,226,887)
	17,737,635	8,928,276
	39,179,282	27,484,994
நிதியல்லாச் சொத்துக்கள்		
அலுவலர் கடன் தொடர்பான பிற்போடப்பட்ட சொத்து	3,005,439	2,697,566
	42,184,721	30,182,560

17.1 உள்ளக நிதியங்களின் முதலீடுகளின் மீது எதிர்பார்க்கப்படும் கூடுகடன் இழப்பிலான அசைவு

	2023			2022		
	கட்டம் 1 ரூ. 000	கட்டம் 2 ரூ. 000	மொத்தம் ரூ. 000	கட்டம் 1 ரூ. 000	கட்டம் 2 ரூ. 000	மொத்தம் ரூ. 000
சனவரி 1 இலுள்ளவாறான நிலுவை	86	319	405	39	241	280
ஆண்டு காலப் பகுதியிலான விதிப்பு/ (மீளளித்தல்)	(23)	(146)	(170)	47	78	125
திசெம்பர் 31 இல் உள்ளவாறான நிலுவை	63	173	235	86	319	405

17.2 பிரதேச அபிவிருத்தித் திணைக்களத்தினால் தொழிற்படுத்தப்படும் முதலீட்டுத் திட்டங்கள் மீதான எதிர்பார்க்கப்படும் கூடுகடன் இழப்பிலான அசைவு

	2023 கட்டம் 1 ரூ. 000	2022 கட்டம் 1 ரூ. 000
சனவரி 1 இல் உள்ளவாறான நிலுவை	-	150
ஆண்டு காலப்பகுதியிலான விதிப்பு	-	(150)
திசெம்பர் 31 இல் உள்ளவாறான நிலுவை	-	-

17.3 ஏனைய பெறத்தக்கவைகள் மீது எதிர்பார்க்கப்படும் கூடுகடன் இழப்பு

	2023 கட்டம் 3 ரூ. 000	2022 கட்டம் 3 ரூ. 000
சனவரி 1 இல் உள்ளவாறான நிலுவை	2,226,887	2,226,887
ஆண்டு காலப்பகுதியிலான விதிப்பு	-	-
பிரதேச அபிவிருத்தித் திணைக்களத்தினால் தொழிற்படுத்தப்படும் திட்டங்களிலிருந்து மாற்றல் செய்யப்பட்டவை	-	-
திசெம்பர் 31 இல் உள்ளவாறான நிலுவை	2,226,887	2,226,887

18. தங்கம்

பன்னாட்டு ஒதுக்குகளின் முகாமைத்துவத்தை குறித்துரைக்கின்ற இலங்கை மத்திய வங்கிச் சட்டத்தின் 40(2)ஆம் பிரிவானது அத்தகைய தங்கத்தைப் பிரதிபலிக்கின்ற கூடுகடன் நிலுவைகள் உட்பட்ட தங்கம் பன்னாட்டு ஒதுக்குகளின் ஒரு பகுதியாக இலங்கை மத்திய வங்கியால் வைத்திருக்கப்படலாம் என்பதைக் குறிப்பிடுகின்றது.

19. இருப்புக்கள்

	2023 ரூ. 000	2022 ரூ. 000
கற்றோட்டத்திலுள்ள நாணயத் தாள்கள்	3,433,564	2,485,880
கற்றோட்டத்திலுள்ள நாணயக் குத்திகள்	1,657,594	2,074,163
வழங்குநரிடமிருந்தான இடைப்போக்கிலுள்ள நாணயக் குத்திகள்	239,803	144,188
வழங்குநரிடமிருந்தான இடைப்போக்கிலுள்ள நாணயத் தாள்கள்	3,344	-
	<b>5,334,305</b>	<b>4,704,231</b>
கழிக்குக: மெதுவாக அசையும் இருப்புக்களுக்கான ஏற்பாடு	(415)	(2,446)
	<b>5,333,890</b>	<b>4,701,785</b>
எழுதுகருவிகளும் நானாவித இருப்புகளும்	99,948	86,622
மொத்த இருப்புக்கள்	<b>5,433,838</b>	<b>4,788,407</b>

2023 காலப்பகுதியில் ரூ.2,108.58 மில்லியன் (2022இல் ரூ.2,339.65 மில்லியன்) செலவொன்றாக அங்கீகரிக்கப்பட்டு வருமானக்கூற்றில் “இருப்புக்களின் கிரயம் (புதிய நாணய வெளியீட்டின் செலவில்)” உள்ளடக்கப்பட்டன.

20. ஆதனம், பொறி மற்றும் உபகரணம்

செலவு/ மதிப்பீடு	காணியும் கட்டடமும்	பொறி மற்றும் பொறி ஒருங்கி ணைப்புக்கள்	தள பாடங்களும் உபகர ணங்களும்	உந்து ஊர்திகள்	கணனி கள்	சொத்துக் களின் பாவனை உரிமை	ஏனையவை	நடை பெற்று வரும் கட்டுமானம்	2023 மொத்தம்	2022 மொத்தம்
	ரூ.000	ரூ.000	ரூ.000	ரூ.000	ரூ.000	ரூ.000	ரூ.000	ரூ.000	ரூ.000	ரூ.000
சனவரி 1இல் உள்ளவாறு	18,176,536	1,629,425	1,611,293	611,793	1,149,356	69,049	57,703	193,083	23,498,238	23,218,062
ஆண்டு காலப்பகுதியில் சேர்க்கப்பட்டவை	-	9,119	141,422	-	351,755	9,378	33	237,369	749,076	465,348
ஆண்டு காலப்பகுதியில் அகற்றப்பட்டவை	-	-	(3,523)	-	(39,043)	-	-	-	(42,566)	(7,477)
ஆண்டு காலப்பகுதியில் மாற்றல் செய்யப்பட்டவை	-	-	-	-	-	-	-	(327,335)	(327,335)	(177,699)
மீள்மதிப்பீட்டப்பட்ட சொத்துக்கள் மீதான ஒன்றுசேர்ந்த பெறுமானத்தேய்வை மாற்றம் செய்தல்	(657,379)	-	-	-	-	-	-	-	(657,379)	-
ஆண்டு காலப்பகுதியில் ஈட்டப்பட்ட மீள்மதிப்பு	4,760,946	-	-	-	-	-	-	-	4,760,946	-
சொத்துரிமைப் பயன்பாட்டை மீள்அளவில்	-	-	-	-	-	(21,728)	-	-	(21,728)	-
திசெம்பர் 31இல் உள்ளவாறு	22,280,103	1,638,544	1,749,192	611,793	1,462,068	56,699	57,736	103,117	27,959,252	23,498,234
ஒன்றுசேர்ந்த தேய்மானம்										
காணியும் கட்டடமும்	ரூ.000	ரூ.000	ரூ.000	ரூ.000	ரூ.000	ரூ.000	ரூ.000	ரூ.000	ரூ.000	ரூ.000
சனவரி 1இல் உள்ளவாறு	438,228	1,219,435	1,210,502	494,359	1,045,251	15,355	39,826	-	4,462,956	3,982,068
ஆண்டுகாலப்பகுதியில் சேர்க்கப்பட்டவை	219,150	30,062	99,115	30,973	86,184	7,172	191	-	472,847	488,051
ஆண்டுகாலப்பகுதியில் அகற்றப்பட்டவை	-	-	(3,487)	-	(38,942)	-	-	-	(42,429)	(7,163)
மீள்மதிப்பீட்டப்பட்ட சொத்துக்கள் மீதான ஒன்றுசேர்ந்த தேய்மானத்தின் மாற்றல்	(657,378)	-	-	-	-	-	-	-	(657,378)	-
திசெம்பர் 31இல் உள்ளவாறு	-	1,249,497	1,306,130	525,332	1,092,493	22,527	40,017	-	4,235,997	4,462,956
தேறிய ஏட்டுப் பெறுமதி	22,280,103	389,047	443,062	86,461	369,575	34,172	17,719	103,117	23,723,255	19,035,278

காணி மற்றும் கட்டடங்களின் கொண்டுசெல்லும் பெறுமதிகள் சீமதிப்புப் பெறுமதியில் பதிவுசெய்யப்படுகின்றன. திரு. ஏ.ஏ.எம் பாத்திகு, பட்டய மதிப்பீட்டாளரினால் அண்மைய சயாதீனமான மதிப்பீடு 2023 திசம்பர் 31இல் செயலாற்றப்பட்டது. இது, 2023 திசம்பர் 31இல் உள்ளவாறு பதிவுசெய்யப்பட்டது.

நிதியியல் ஆண்டுக் காலப்பகுதியில், வங்கியானது ரூ. 412.36 மில்லியன் (2022- ரூ. 617.28 மில்லியன்) கொண்ட ஓட்டுமொத்தச் செலவைக் கொண்ட பணத்தின் மூலம் ஆதனம், பொறி மற்றும் உபகரணத்தை கையகப்படுத்தியுள்ளது.

2023 திசம்பர் 31இல் உள்ளவாறு இதுவரையிலும் பயன்பாட்டிலுள்ள முற்றாக பெறுமானத்தேய்வேற்பட்ட சொத்துக்களின் பெறுமதி ரூ.3,399.34 மில்லியனாக காணப்பட்டது. (2022 - ரூ. 2,939.00 மில்லியன்).

வங்கியின் இறையிலி காணியிலுள்ள கட்டடங்கள் மற்றும் குத்தகைக் காணியிலுள்ள கட்டடங்கள் என்பனவற்றின் மதிப்பீட்டில் பயன்படுத்தப்பட்ட மதிப்பீட்டு அணுகுமுறை மற்றும் முக்கியமான அவதானிக்க முடியாத உள்ளீடுகள்

ஆதனம்	பட்டயம் பெற்ற மதிப்பீட்டாளரின் பெயர்	மதிப்பீட்டு அணுகுமுறை	போர்ச் ஒன்றிற்கான மதிப்பீட்டில் விலை (ரூபா)	சதுர அடி ஒன்றுக்கான மதிப்பீட்டில் விலை (ரூபா)	மாத மொன்றுக் கான மதிப்பீட்டில் வடகை (ரூபா)	வெளிச் செலவுகள்	கொள்வனவு ஆண்டுகள்	2023 திசம்பர் 31 இலுள்ள வாறு சீமதிப்புப் பெறுமதி (ரூ.000)	
<b>காணி மற்றும் கட்டடம்</b>									
தலைமை அலுவலகம் - கொழும்பு 01	ஏ.ஏ.எம். பாத்திகு	சந்தை அணுகுமுறை மற்றும் கிரய அணுகுமுறை	21,000,000	14,000-23,500	-	-	-	12,914,256	
வைந்ளவேய்ஸ் கட்டடம் - கொழும்பு 01	ஏ.ஏ.எம். பாத்திகு	சந்தை அணுகுமுறை மற்றும் வருமான அணுகுமுறை	18,500,000	-	7,596,000	40%	16.66	876,986	
சென்றல் பொயின்ற் கட்டடம் - கொழும்பு 01	ஏ.ஏ.எம். பாத்திகு	சந்தை அணுகுமுறை மற்றும் வருமான அணுகுமுறை	21,000,000	-	10,800,000	40%	16.66	1,196,644	
வங்கித்தொழில் கற்கைகளுக்கான ஆய்வநிலையம் - இராஜகிரிய	ஏ.ஏ.எம். பாத்திகு	சந்தை அணுகுமுறை	5,000,000	4,000 - 15,000	-	-	-	3,507,578	
வங்கி இல்லம் - கொழும்பு 07	ஏ.ஏ.எம். பாத்திகு	சந்தை அணுகுமுறை மற்றும் கிரய அணுகுமுறை	12,000,000	5,000 - 13,500	-	-	-	2,047,831	
பிரதேச அலுவலகம் - மாத்ரை	ஏ.ஏ.எம். பாத்திகு	சந்தை அணுகுமுறை மற்றும் கிரய அணுகுமுறை	2,250,000 - 4,500,000	5,000 - 12,000	-	-	-	445,062	
பிரதேச அலுவலகம் - மாத்ரை	ஏ.ஏ.எம். பாத்திகு	சந்தை அணுகுமுறை மற்றும் கிரய அணுகுமுறை	200,000 - 1,000,000	4,000 - 12,000	-	-	-	308,500	
விடுமுறை இல்லம் - நுவரெலியா	ஏ.ஏ.எம். பாத்திகு	சந்தை அணுகுமுறை மற்றும் கிரய அணுகுமுறை	2,000,000	6,000 - 18,000	-	-	-	446,400	
விடுமுறை இல்லம் - கதிர்காமம்	ஏ.ஏ.எம். பாத்திகு	சந்தை அணுகுமுறை மற்றும் கிரய அணுகுமுறை	400,000	5,000 - 15,500	-	-	-	272,891	
<b>குத்தகைக் காணியிலுள்ள கட்டடங்கள்</b>									
பிரதேச அலுவலகம் - அநுராதபுரம்	ஏ.ஏ.எம். பாத்திகு	கிரய அணுகுமுறை	-	5,800 - 12,500	-	-	-	53,625	
விடுமுறை இல்லம் - அநுராதபுரம்	ஏ.ஏ.எம். பாத்திகு	கிரய அணுகுமுறை	-	9,050	-	-	-	18,953	
பிரதேச அலுவலகம் - கிளிநொச்சி	ஏ.ஏ.எம். பாத்திகு	கிரய அணுகுமுறை	-	2,500 - 10,500	-	-	-	135,850	
விடுமுறை இல்லம் - சோமாவதிய	ஏ.ஏ.எம். பாத்திகு	கிரய அணுகுமுறை	-	15,900 - 16,000	-	-	-	55,529	
<b>காணி, கட்டடங்களின் உள்ளடக்கம்</b>									
						கொண்டு செல்லும் பெறுமதி 2023 ரூ. 000	கொண்டு செல்லும் பெறுமதி 2022 ரூ. 000		
இறையிலி காணி						14,197,619	10,855,725		
இறையிலி காணிகளிலுள்ள கட்டடங்கள் கட்டடங்கள்						7,874,058	6,593,850		
குத்தகைக் காணிகளிலுள்ள கட்டடங்கள்						208,429	288,733		
						<b>22,280,105</b>	<b>17,738,308</b>		

காணி மற்றும் கட்டடங்களை மீள் மதிப்பீடுசெய்தலின் கீழ்க்கொண்டு வரப்பட்ட தொகை கிரயம் கழிக்கப்பட்ட பெறுமானத்தேய்வாக கொண்டு செல்லப்பட்டிருப்பின் நிதியியல் கூற்றுக்களில் ரூ. 6,991.47 மில் (2022- ரூ. 7,133.73 மில்லியன்) உள்ளடக்கப்பட்டிருக்கும்.

தகவல்கள்  
ஆளுகை  
வங்கியை முகாமைசெய்தல்  
வங்கியின் வகிபாகம்  
நிதியியல் அறிக்கைகள்

21. அருவச் சொத்துக்கள்

	2023			2022
	அருவச் சொத்துக்கள் ரூ. 000	அருவச் சொத்துக்கள் - முன்னெடுக்கப்பட்டவை ரூ. 000	மொத்தம் ரூ. 000	ரூ. 000
கணனி மென்பொருட்கள்:				
கிரயம்:				
சனவரி 1இல் உள்ளவாறு	1,962,918	197,500	2,160,418	1,564,916
ஆண்டுகாலப்பகுதியில் சேர்க்கப்பட்டவை	6,557	23,434	29,991	1,209,009
ஆண்டுகாலப்பகுதியில் மாற்றல் செய்யப்பட்டவை	-	(6,000)	(6,000)	(613,507)
திசெம்பர் 31இல் உள்ளவாறு	1,969,475	214,934	2,184,409	2,160,418
பதிவழிப்பு:				
சனவரி 1இல் உள்ளவாறு	1,252,281	-	1,252,281	1,003,284
ஆண்டிற்கான பதிவழிப்புக் கட்டணம்	242,245	-	242,245	248,997
திசெம்பர் 31இல் உள்ளவாறு	1,494,526	-	1,494,526	1,252,281
தேறிய ஏட்டுப் பெறுமதி:				
திசெம்பர் 31இல் உள்ளவாறு	474,949	214,934	689,883	908,137

ஆண்டுக் காலப்பகுதியில் ரூ. 23.99 மில்லியன் ஒன்றுசேர்ந்த செலவுடன் கூடிய பணத்தின் மூலம் அருவச் சொத்துக்கள் கையகப்படுத்தப்பட்டுள்ளது. (2022 - ரூ.879.38 மில்லியன்).

2023 திசெம்பர் 31 வரை பயன்பாட்டிலுள்ள முற்றாகப் பதிவழிக்கப்பட்ட அசையாச் சொத்துக்களின் பெறுமதி ரூ.1,004.92 மில்லியனாகும். (2022 - ரூ.982.69 மில்லியன்).

22. வங்கிகள் மற்றும் நிதியியல் நிறுவனங்கள்

	2023 ரூ. 000	2022 ரூ. 000
வெளிநாட்டு வங்கிகளுக்குச் செலுத்த வேண்டியவை	53,459,271	146,381,827
ஏனைய வெளிநாட்டு நிதியியல் நிறுவனங்களுக்குச் செலுத்த வேண்டியவை	654,521	26,201
	54,113,792	146,408,028

23. ஆசிய தீர்ப்பளவு ஒன்றியம்

	2023 ரூ. 000	2022 ரூ. 000
ஆ.தீ.ஒ பொறுப்புகள்	-	731,375,677
அட்டுறு வட்டிகள்	-	4,882,452
	-	736,258,129

ஆசிய மற்றும் பசுபிக்கான ஐக்கிய நாடுகளின் தேசிய பொருளாதார மற்றும் சமூக ஆணைக்குழுவின் முயற்சியில் ஆசியத் தீர்ப்பளவு ஒன்றியம் 1974 இல் தாபிக்கப்பட்டது. ஆசியத் தீர்ப்பளவு ஒன்றியமானது பங்கேற்கும் நாடுகளின் மத்திய வங்கிகளுக்கு மத்தியில் பிராந்தியத்திற்குள்ளேயான கொடுப்பனவுகளை பல்புடை தேறிய அடிப்படையொன்றில் தீர்ப்பளவு செய்வதற்கான பொறிமுறையொன்றாக தாபிக்கப்பட்டது. ஆசியத் தீர்ப்பளவு ஒன்றியத்தின் பங்கேற்பாளர்களாக இலங்கை, வங்காளதேசம், பூட்டான, இந்தியா, கரான், மாலைதீவுகள், மியன்மார், நேபால் மற்றும் பாகிஸ்தான என்பன காணப்படுகின்றன. ஒவ்வொரு ஆசியத் தீர்ப்பளவு பங்கேற்பாளரின் தேறிய தீர்ப்பளவு நிலைமை (தேறிய நிலைமை மற்றும் அட்டுறு வட்டி) ஒவ்வொரு இரு மாதங்களின் தீர்ப்பளவுக் காலப்பகுதியில் தீர்ப்பளவு செய்யப்படுகின்றது. வட்டியானது ஒவ்வொரு வெளிநின்ற நிறுவனவிலும் கணிப்பிடப்படுகின்றது என்பதுடன் ஒவ்வொரு தீர்ப்பளவு காலப்பகுதியின் இறுதியில் பங்கேற்பாளர்களின் கணக்குகளிற்கு வரவு வைக்கப்படுகின்றது அல்லது செலவு வைக்கப்படுகின்றது. தீர்ப்பளவானது அடுத்துவரும் மாதத்தின் நான்கு தொழில் நாட்களிற்குள் மேற்கொள்ளப்படுகின்றது. ஏற்புடைத்தான வட்டி வீதமானது 2022இன் 0.10 சதவீதம் தொடக்கம் 4.09 சதவீதம் வரையான வீச்சுடன் ஒப்பிடுகையில் 2023ஆம் ஆண்டுக் காலப்பகுதியில் 4.23 சதவீதம் தொடக்கம் 5.35 சதவீதம் வரையான வீச்சில் வேறுபட்டது.

இலங்கை மத்திய வங்கியும் இந்திய நிசேவ் வங்கியும் 2023 ஒத்தோபரில் சார்க் நிதிய இருபுடை நாணய பரஸ்பர உடன்படிக்கையின் கீழான வெளிநின்ற தொகையையும் (ஐ.அமெரிக்க டொலர் 0.4 பில்லியன்) ஆசியத் தீர்ப்பளவு ஒன்றிய பொறுப்புகளின் பிற்போடப்பட்ட தீர்ப்பளவுப்

பொறுப்புக்களில் (ஐ.அ.டொலர் 2.6 பில்லியன்) ஐ.அ.டொலர் 2.6 பில்லியன் கொண்ட மொத்த வெளிநின்ற பொறுப்புத் தொகையையும் ஒன்றிணைக்கும் விதத்தில் சிறப்பு பரஸ்பர உடன்படிக்கை ஒப்பந்தத்திற்குள் நுழைந்தது. 2023.12.31இல் உள்ளவாறு இத்தகைய விசேட பரஸ்பர வசதியின் நிலைமை குறிப்புகள் 25 மற்றும் 25.6 கீழ் தெளிவுபடுத்தப்படுகின்றது.

24. பன்னாட்டு நாணய நிதியம்

	2023 ரூ. 000	2022 ரூ. 000
வட்டியுடனான கடன்கள் (குறிப்பு 24.1)	292,928,957	385,639,212
சிறப்பு எடுப்பனவு உரிமைகளின் ஒதுக்கு (குறிப்பு 24.2)	416,183,699	459,264,653
அனுமதிப் பங்குப் பொறுப்பு (குறிப்பு 24.3)	117,593,131	129,765,698
ப.நா. நிதியத்துக்குச் செலுத்த வேண்டிய ஏனைய தொகை (குறிப்பு 24.4)	140,619,425	153,255,529
	<b>967,325,212</b>	<b>1,127,925,092</b>

24.1 வட்டியைக் கொண்ட கடன்கள் பன்னாட்டு நாணய நிதியத்திலிருந்து பெறப்பட்டது விரிவாக்கப்பட்ட நிதிய வசதியை உள்ளடக்குகின்றது. விரிவாக்கப்பட்ட நிதிய வசதி என்பது சென்மதி நிலுவைக்கும் அரசாங்கத்தின் பொருளாதார மறுசீரமைப்பு நிகழ்ச்சியிலுக்கும் ஆதரவளிப்பதற்கு பன்னாட்டு நாணய நிதியத்தால் வழங்கப்படும் மூன்று வருட வசதியாகும். 2016இல் 1.10 பில்லியன் (ஏறத்தாழ ஐ.அ.டொலர் 1.50 பில்லியன்) சிறப்பு எடுப்பனவு உரிமை கொண்ட விரிவாக்கப்பட்ட நிதிய வசதிக்கு பன்னாட்டு நாணய நிதியம் ஒப்புதலளித்தது. இது பன்னாட்டு நாணய நிதியத்துடன் மேற்கொள்ளப்பட்ட நாட்டின் தற்போதைய ஒதுக்கீட்டின் 185 சதவீதத்திற்குச் சமமானதாகும். சிறப்பு எடுப்பனவு உரிமை 119.89 பில்லியன் (ஏறத்தாழ ஐ.அ.டொலர் 168.10 பில்லியன்) கொண்ட தொகை விரிவாக்கப்பட்ட நிதிய வசதியின் கீழ் முதலாவது தொகுதி 2016 யூனில் கிடைப்பனவாக்கப்பட்டது. சிறப்பு எடுப்பனவு உரிமை 119.89 பில்லியன் (ஏறத்தாழ ஐ.அ.டொலர் 162.56 பில்லியன்) கொண்ட இரண்டாவது தொகுதி, சிறப்பு எடுப்பனவு உரிமை 119.89 பில்லியன் (ஏறத்தாழ ஐ.அ.டொலர் 167.20 பில்லியன்) கொண்ட மூன்றாவது தொகுதி, சிறப்பு எடுப்பனவு உரிமை 177.77 பில்லியன் (ஏறத்தாழ ஐ.அ.டொலர் 251.40 பில்லியன்) கொண்ட நான்காவது தொகுதி, சிறப்பு எடுப்பனவு உரிமை 118.50 பில்லியன் (ஏறத்தாழ ஐ.அ.டொலர் 164.10 பில்லியன்) கொண்ட ஆறாவது தொகுதி மற்றும் சிறப்பு எடுப்பனவு உரிமை 118.50 பில்லியன் (ஏறத்தாழ ஐ.அ.டொலர் 164.00 பில்லியன்) கொண்ட ஏழாவது தொகுதி என்பன முறையே 2016 நவம்பர், 2017 யூலை, 2017 திசம்பர், 2018 யூன், 2019 மே மற்றும் 2019 நவம்பர் ஆகிய மாதங்களில் பகிர்ந்தளிக்கப்பட்டன. ஏழாவது தொகுதியின் பகிர்ந்தளிப்புடன் மொத்தமாக ஐ.அ.டொலர் 1.31 பில்லியன் இலங்கையின் மூலம் பன்னாட்டு நாணய நிதியக் கணக்கில் பெறப்பட்டுள்ளது. விரிவாக்கப்பட்ட நிதிய வசதி மீது ஏற்புடையதான வட்டி வீதமானது சிறப்பு எடுப்பனவு உரிமை வட்டி வீதத்துடன் சேர்த்து 100 அடிப்படைப் புள்ளிகளுக்குச் சமமானதாக காணப்படும்.

இலங்கையின் நேரடி வரவுசெலவுத்திட்ட நிதியிடலுக்காக சிறப்பு எடுப்பனவு உரிமை 2.3 பில்லியன் (ஐ.அ.டொலர் 3 பில்லியன்) கொண்ட தொகை 2023 மார்ச் 20 அன்று விரிவாக்கப்பட்ட நிதிய வசதி ஏற்பாட்டிற்கு பன்னாட்டு நாணய நிதிய நிறைவேற்றுச் சபை ஒப்புதலளித்தது. மத்திய வங்கிக்கும் நிதி அமைச்சிற்கும் இடையிலான புரிந்துணர்வு ஒப்பந்தத்திற்கமைவாக, நேரடி வரவுசெலவுத்திட்ட நிதியிடலுடன் தொடர்புடைய பன்னாட்டு நாணய நிதியத்திற்கு கடப்பாடுகளை தீர்ப்பனவு செய்தலென்பது இலங்கை மத்திய வங்கிக்கு நிதியியல் சமையொன்றல்லாமல் நிறைவுசெய்யப்படுகின்றமையால் இது இலங்கை மத்திய வங்கியின் ஐந்தொகையில் பதிவுசெய்யப்படவில்லை. வட்டி மற்றும் ஏனைய விதிப்புக்கள் உள்ளடங்கலான பன்னாட்டு நாணய நிதியத்தின் கீழான நிதியியல் உதவியுடன் தொடர்புடைய மீள்கொள்வனவுகளுக்கும் அனைத்துச் செலவுகளுக்கும் இலங்கை அரசாங்கம் பொறுப்பாகவுள்ளது என்பதுடன் அதன் சார்பில் நிதி அமைச்சினால் செலுத்தப்பட வேண்டும்.

2023ஆம் ஆண்டில் பன்னாட்டு நாணய நிதியத்திலிருந்து விரிவாக்கப்பட்ட நிதிய வசதியின் கீழ் இரு கடன் தொகுதிகள் பெறப்பட்டுள்ளன. சிறப்பு எடுப்பனவு உரிமை 254 பில்லியனின் முதலாவது கடன் தொகுதி 2023 மார்ச் 22 அன்று பெறப்பட்டது. ஐ.அ.டொலர் 331,626,865.25 கொண்ட தொகைக்குச் சமமான மொத்த ஐ.அ.டொலர் திறைசேரிக்கான பிரதிச் செயலாளர் கணக்கிலிருந்து மாற்றப்பட்டதுடன் சிறப்பு எடுப்பனவு உரிமை 254 பில்லியன் தொகை கொண்ட இரண்டாவது கடன் தொகுதி 2023 திசம்பர் 14 அன்று பெறப்பட்டு ஐ.அ.டொலர் 337,800,661.18க்குச் சமமான தொகை திறைசேரிக்கான பிரதிச் செயலாளர் கணக்கிற்கு மாற்றப்பட்டது.

பன்னாட்டு நாணய நிதியத்திடமிருந்து ஒவ்வொரு கடன் தொகுதியையும் பெறும் போது நிதி அமைச்சின் செயலாளரினால் ஒப்பமிடப்பட்ட வாக்குறுதிப் பத்திரங்கள் பன்னாட்டு நாணய நிதியத்தின் சார்பில் வழங்கப்பட்டுள்ளன. புரிந்துணர்வு ஒப்பந்தத்திற்கமைவாக, இரு வாக்குறுதிப் பத்திரங்கள் 2023 மார்ச் மற்றும் 2023 திசம்பர் ஆகிய மாதங்களில் வழங்கப்பட்டு இலங்கை மத்திய வங்கியின் பாதுகாப்பின் கீழ் வைக்கப்பட்டுள்ளன.

	31.12.2023 இல் உள்ளவாறு விளைவு சிறப்பு எடுப்பனவு உரிமை வட்டி வீதம் %	முதிர்ச்சி	2023 ரூ. 000	2022 ரூ. 000
நீடிக்கப்பட்ட நிதிய வசதி	5.103	2029	92,928,957	385,639,212
வட்டி உழைக்கும் மொத்தக் கடன்கள்			<b>292,928,957</b>	<b>385,639,212</b>

தகவல்கள்  
ஆளுகை  
முகாமையேசுய்தல்  
வங்கியை  
வங்கியின் வகியாகம்  
நிதியியல் அறிக்கைகள்

24.2 சிறப்பு எடுப்பனவு உரிமை (சிஎஉ) என்பது கைவசமுள்ள ஒதுக்குச் சொத்துக்களுக்கு குறைநிரப்பாக நீண்டகால உலகத் தேவைப்பாடுகளை நிறைவேற்றிக் கொள்ளும் பொருட்டு ப.நா. நிதியத்தால் நிறுவப்பட்டுள்ள ஒதுக்குச் சொத்தாகும். அங்கத்தவ நாடுகளுக்கு அவற்றின் ப.நா. நி. அனுமதிப் பங்கின் பிரகாரம் சிஎஉ ஒதுக்கப்படுகின்றது. ப.நா. நிதியத்தின் சிஎஉ திணைக்களத்தில் (ப.நா. நிதியத்தினுள் அமைந்துள்ள கணக்குப் பிரிவு) பங்குபற்றுகின்ற நாடுகளுக்கு மாத்திரம் சிஎஉ ஒதுக்கலாம். ப.நா. நிதியத்திற்கு உரித்தாயுள்ள தங்கம், வெளிநாட்டுச் செலாவணி மற்றும் ஒதுக்குகளின் நிலைமைகளுக்குக் குறைநிரப்பாக ப.நா. நிதியத்தால் சிஎஉ உருவாக்கப்பட்டது. வங்கியினால் இலங்கை அரசு சார்பாக கைச்சாத்திடப்பட்டுள்ள உடன்படிக்கையில் குறிப்பிடப்பட்டுள்ள ஒரு சில நிபந்தனைகளின் பிரகாரம் ப.நா. நிதியத்தால் அங்கத்தவர்களுக்கு அவர்களுடைய அனுமதிப் பங்குத் தொகைக்கேற்ப சிஎஉ ஒதுக்கப்படலாம். ப.நா. நிதியத்தால் சிஎஉ ஒதுக்கப்படுவதன் மூலம் ஒவ்வொரு அங்கத்தவருக்கும் கிரயச் செலவற்ற சொத்தொன்று உருவாவதுடன், அதற்காக வட்டி உழைக்கப்படுவதோ அல்லது செலுத்தப்படுவதோ கிடையாது. சிஎஉ ஐ இரத்துச் செய்வதற்குக் கூட உடன்படிக்கையின் நிபந்தனைகள் மூலம் ஏற்பாடுகள் செய்யப்பட்டுள்ள போதிலும் இற்றைவரை இவ்வேற்பாடுகள் செயற்படுத்தப்படவில்லை. சிஎஉ ஒதுக்குதல்கள் அதிகரிக்கப்படுவதன் மூலம் 11ஆவது குறிப்பில் காட்டப்பட்டுள்ளவாறு சிஎஉ வைத்திருத்தல் அதிகரிக்கிறது. அதன் தேறிய ஒதுக்குதலுக்குச் சமமான தொகையையும் அது சிஎஉ திணைக்களத்தின் தொழிற்பாடுகளில் பங்குபற்றியதன் காரணமாக ப.நா. நிதியம் சிஎஉ திணைக்களத்தை முடிவுறுத்துகின்ற அல்லது ஒழிக்கின்ற போது செலுத்த வேண்டியதாயுள்ள ஏனைய ஏதேனும் தொகைகள் இருப்பின் அவற்றையும் ப.நா. நிதியத்திற்குச் செலுத்துவதற்கு அங்கத்தவர்கள் கடப்பாடுடையவர்களாயிருப்பர்.

24.3 அனுமதிப் பங்குப் பொறுப்புக்கள்: 11.1ஆம் இலக்கக் குறிப்பில் விளக்கப்பட்டுள்ளவாறான ப.நா. நிதிய அனுமதிப் பங்கிற்காகச் செலுத்தப்பட்ட தொகை அனுமதிப் பங்குப் பொறுப்புக்கள் தலைப்பின் கீழ் காட்டப்பட்டுள்ளது.

24.4 ப.நா. நிதியத்திற்குச் செலுத்தப்படத்தக்க ஏனைய தொகைகள்: தொழிற்பாட்டு மற்றும் நிர்வாகக் கொடுக்கல்வாங்கல்கள் சார்பாக வங்கியானது ப.நா. நிதியத்திற்குச் செலுத்த வேண்டிய தொகைகள் இதன் மூலம் காட்டப்படுகிறது.

25. ஏனையவை

	2023 ரூ. 000	2022 ரூ. 000
திறைசேரி துணைச் செயலாளர் - எஸ்குரோ உடன்படிக்கையின் கீழ் முன்னுரிமை வீதிச் செயற்றிட்டம் III (குறிப்பு 25.1)	-	179
திறைசேரி துணைச் செயலாளர் - எஸ்குரோ உடன்படிக்கையின் கீழ் முன்னுரிமை வீதிச் செயற்றிட்டம் III - கட்டம் II (குறிப்பு 25.2)	-	30,071
திறைசேரி துணைச் செயலாளர் - சிறப்பு டொலர் கணக்கு 2 (குறிப்பு 25.3)	248,714,938	991,218
பரஸ்பர பரிமாற்றல் வசதியின் கீழ் வங்காளதேச வங்கிக்குச் செலுத்த வேண்டிய தொகை (குறிப்பு 25.4)	-	73,060,873
பரஸ்பர பரிமாற்றல் வசதியின் கீழ் சீன மக்கள் வங்கிக்குச் செலுத்த வேண்டிய தொகை (குறிப்பு 25.5)	459,955,000	520,231,000
இந்திய நிசேவ் வங்கியின் சிறப்பு பரஸ்பர பரிமாற்றல் (குறிப்பு 25.6)	800,490,754	-
ஏனைய வெளிநாட்டுப் பொறுப்புக்கள்	95,080	70,110
	<b>1,509,255,772</b>	<b>594,383,451</b>

25.1 எஸ்குரோ உடன்படிக்கையின் கீழ் முன்னுரிமை வீதிச் செயற்றிட்டம் III

இவ்வசதி உடன்படிக்கையானது சீன அபிவிருத்தி வங்கிக்கும் இலங்கை அரசாங்கத்திற்குமிடையில் ஐ.அ.டொலர் 300.00 மில்லியனுக்காக 2014 மார்ச் 11 அன்று கைச்சாத்திடப்பட்டது. முன்னுரிமை வீதி செயற்றிட்டம் கட்டம் III முன்னேற்றதல் மற்றும் புனரமைத்தல் செலவிற்கு நிதியளிப்பதே இக்கடனின் நோக்கமாகும். வசதி உடன்படிக்கைக்கமைவாக, இலங்கை அரசாங்கத்தின் வங்கியாளராக வங்கி நியமிக்கப்பட்டுள்ளது. இதற்கமைய, கடனை வைப்பிலிடுதல் மற்றும் வீதி செயற்றிட்டத்திற்கான அத்தகைய நிதியங்களைப் பகிர்ந்தளித்தல் ஆகிய ஏக நோக்கத்திற்காக அதன் கணக்குப் புத்தகங்களில் கணக்கு திறக்கப்பட்டுள்ளது. 2019ஆம் ஆண்டுக் காலப்பகுதியில், ஐ.அ.டொலர் 19.13 மில்லியன் பகிர்ந்தளிக்கப்பட்டது. 2020 திசம்பர் 31இல் உள்ளவாறு ஐ.அ.டொலர் 0.0004 மில்லியனை தோற்றுவித்து 2020ஆம் ஆண்டுக் காலப்பகுதியில் இத்தகைய நிதியங்களைப் பயன்படுத்தி பல்வேறு பகிர்ந்தளிப்புக்கள் மேற்கொள்ளப்பட்டன. 2021 மற்றும் 2022ஆம் ஆண்டுக் காலப்பகுதியில் கொடுக்கல்வாங்கல் எதுவும் மேற்கொள்ளப்படவில்லை. இதனால், 2022 திசம்பர் 31இல் உள்ளவாறான நிலுவை ஐ.அ.டொலர் 0.0004 மில்லியனாக காணப்பட்டது. 2023 மார்ச்சில், ஐ.அ.டொலர் 0.0004 மில்லியன் கொண்ட எஞ்சிய மீதி சீன அபிவிருத்தி வங்கிக்கு மீளளிக்கப்பட்டதுடன் 2023 திசம்பரில் நிலுவை ஏதுவுமிருக்கவில்லை.

25.2 எஸ்குரோ உடன்படிக்கையின் கீழ் முன்னுரிமை வீதிச் செயற்றிட்டம் III கட்டம் II

2019, ஐ.அ.டொலர் 20.24 மில்லியன் பகிர்ந்தளிக்கப்பட்டது. 2020ஆம் ஆண்டுக் காலப்பகுதியில், ஐ.அ.டொலர் 13.83 மில்லியன் தொகை கொண்ட பகிர்ந்தளிப்புக்கள் மேற்கொள்ளப்பட்டன. 2021 மற்றும் 2022ஆம் ஆண்டுக் காலப்பகுதியில் எந்தவொரு பகிர்ந்தளிப்புக்களும் மேற்கொள்ளப்படவில்லை. 2022 திசம்பர் 31இல் உள்ளவாறான நிலுவை ஐ.அ.டொலர் 0.082 மாத்திரமாகும். 2023 மார்ச்சில் ஐ.அ.டொலர் 0.082 மில்லியன் கொண்ட எஞ்சிய மீதி சீன அபிவிருத்தி வங்கிக்கு மீளளிக்கப்பட்டதுடன் 2023 திசம்பரில் நிலுவை ஏதுவுமிருக்கவில்லை.

25.3 திறைசேரி துணைச் செயலாளர் சிறப்பு டொலர் கணக்கு 2

இது, ஐ.அ.டொலரில் திறைசேரியின் சார்பில் கிடைக்கப்பெற்ற பெறுகைகளை செலவு வைக்கும் பொருட்டு திறைசேரித் தொழிற்பாடுகள் திணைக்களத்தின் சார்பில் பேணப்படும் டொலர் கணக்கொன்றாகும். 2023ஆம் ஆண்டுக் காலப்பகுதியில், இலங்கை வரவு செலவுத்திட்ட



நிதியிலுக்காக பன்னாட்டு நாணய நிதியத்திலிருந்து விரிவாக்கப்பட்ட நிதிய வசதிக்கடனின் இரு தொகுதிகள் கிடைக்கப்பட்டன. இதற்கமைய, 2023ஆம் ஆண்டுக் காலப்பகுதியில் விரிவாக்கப்பட்ட நிதிய வசதிக்கடனின் 1ஆவது மற்றும் 2ஆவது தொகுதியில் ஐ.அ.டொலர் 331.63 மில்லியன் மற்றும் ஐ.அ.டொலர் 337.80 மில்லியன் என்பன செலவுவைக்கப்பட்டன. இதற்கு மேலதிகமாக, 2023ஆம் ஆண்டுக் காலப்பகுதியில், பல்வேறு வெளிநாட்டு மற்றும் உள்ளாட்டு அமைப்பிலிருந்து திறைசேரிக்கான நாணவித ஐ.அ.டொலர் பெறுகைகள் மற்றும் இத்தகைய நிதியங்கள் மீது மேற்கொள்ளப்பட்ட வட்டி வருமானம் என்பன செலவுவைக்கப்பட்டதுடன் அரசாங்கத்தின் சார்பில் கடன்களை மீள் செலுத்துவதற்கும் ஏனைய பகிர்நதளிப்புக்களுக்கும் பயன்படுத்தப்பட்டன. 2023 திசம்பர் 31இல் உள்ளவாறான நிலுவை ஐ.அ.டொலர் 767.82 மில்லியனாகும்.

**25.4 வங்காளதேச வங்கிக்கும் இலங்கை மத்திய வங்கிக்குமிடையில் கைச்சாத்திடப்பட்ட இருபுடை நாணய பரஸ்பர பரிமாற்றல் உடன்படிக்கையின் கீழ் வங்காளதேச வங்கிக்கு செலுத்தவேண்டிய தொகை**

இலங்கை மத்திய வங்கியும் வங்காளதேச வங்கியும் இருபுடை நாணய பரஸ்பர உடன்படிக்கைக்குள்ளும் 2021இன் ஓகத்து/ செத்தெம்பர் மாதகாலப்பகுதியில் மூன்று தொகுதிகளாக பெறப்பட்ட ஐ.அ.டொலர் 200 மில்லியன் கொண்ட மொத்த தொகைக்காக 2021 ஓகத்து மற்றும் 2022 மே, மற்றும் 2023 பெப்புவரியில் அதையொத்த பின்னிணைப்பொன்றிற்குள்ளும் நுழைந்தது. மூன்று மாத காலப்பகுதிக்கு இலங்கை ரூபாக்குச் சமமான தொகையில் அதையொத்த காலப்பகுதிக்குப் பின்னர் பல்வேறு தடவைகளில் மாற்றப்பட்டது.

இதற்கமைய, இப்பரஸ்பர பரிமாற்றல் வசதி 2023 ஓகத்து/ செத்தெம்பரில் முதிர்ச்சியடைந்ததுடன் இலங்கை மத்திய வங்கி பரஸ்பர பரிமாற்றல் வசதியை 2023 ஓகத்து / செத்தெம்பர் காலப்பகுதியில் முழுமையாக தீர்ப்பளவு செய்யப்பட்டது.

**25.5 சீன மக்கள் வங்கிக்கும் இலங்கை மத்திய வங்கிக்குமிடையில் கைச்சாத்திடப்பட்ட இருபுடை நாணய பரஸ்பர பரிமாற்றல் உடன்படிக்கையின் கீழ் சீன மக்கள் வங்கிக்குச் செலுத்தவேண்டிய தொகை**

இலங்கை மத்திய வங்கியும் சீன மக்கள் வங்கியும் 2021 மார்ச் 19 அன்று இருபுடை நாணய பரஸ்பர பரிமாற்றல் உடன்படிக்கையைக் கைச்சாத்திட்டது. இவ்வடன்படிக்கையின் கீழ், சீன மக்கள் வங்கியிலிருந்து ரென்மென்பி 10 பில்லியன் தொகை (ஐ.அ.டொலர் 1.5 பில்லியனுக்குச் சமமான) 2021 திசம்பரில் பெறப்பட்டது. இது, ஒரு ஆண்டுக் காலப்பகுதிக்காக இலங்கை ரூபாவிற்கு சமமான தொகையொன்றின் பரிமாற்றலில் மட்டுப்படுத்தப்பட்ட பயன்பாட்டிற்காக (குறிப்பு 8.1) பயன்படுத்தப்படும்.

2023 திசம்பர் 31 இல் உள்ளவாறான வெளிநின்ற நிலுவையானது ஒரு ஆண்டுக் காலப்பகுதிக்காக 2023 திசம்பரில் நீடிக்கப்பட்ட ரென்மென்பி 10 பில்லியன் பரஸ்பர பரிமாற்றல் தொகையை பிரதிபலிப்பதுடன் இவ்வசதியானது 2024 திசம்பரில் முதிர்ச்சியடையுமென எதிர்பார்க்கப்படுகின்றது.

**25.6 இந்திய ரிசேர்வ் வங்கிக்கும் இலங்கை மத்திய வங்கிக்குமிடையில் கைச்சாத்திடப்பட்ட சிறப்பு பரஸ்பர உடன்படிக்கையின் கீழ் இந்திய ரிசேர்வ் வங்கியைக்குச் செலுத்தவேண்டிய தொகை**

குறிப்பு 23இல் தெளிவுபடுத்தப்பட்டவாறு, இலங்கை மத்திய வங்கியும் இந்திய ரிசேர்வ் வங்கியும் 2023 ஒத்தோபரில் சிறப்பு பரஸ்பர உடன்படிக்கைக்குள் நுழைந்தது. இலங்கை மத்திய வங்கி 2023இன் பின்னைய பகுதியிலிருந்து செலுத்த வேண்டிய வட்டிகளுடன் மாதாந்த மீள்கொடுப்பனவை ஆரம்பித்ததுடன் பொறுப்பை மூன்று ஆண்டுகளுக்குள் முற்றாக தீர்ப்பளவு செய்வதற்கு எதிர்பார்க்கப்படுகின்றது.

**26. வங்கிகள் மற்றும் நிதியியல் நிறுவனங்களின் வைப்புக்கள்**

இவை மத்திய வங்கிச் சட்டத்தின் 32ஆம் பிரிவின் கீழ் நியதி ஒதுக்குத் தேவைப்பாட்டினை பூர்த்தி செய்யும் நோக்கத்திற்காக உரிமம் பெற்ற வர்த்தக வங்கிகளினால் பேணப்படும் வைப்புக்களாக இருப்பதுடன் உரிமம் பெற்ற வர்த்தக வங்கிகள், அரச பிணையங்களிலுள்ள முதனிலை வணிகர்கள், ஊழியர் சேம நிதியம் மற்றும் அதேநேர மொத்தத் தீர்ப்பளவு முறைமைகளின் பங்கேற்பாளர்கள் ஆகியோரினால் நாணய விதிச் சட்டத்தின் ஏற்பாடுகளின் கீழ் வங்கிகளினால் தொழிற்படுத்தப்படும் அதேநேர மொத்தத் தீர்ப்பளவு முறைமையின் கீழான கொடுப்பனவுகளை கௌரவிப்பதற்காக பேணப்படும் வைப்புக்களாகவும் காணப்படுகின்றன. இத்திட்டத்தின் கீழ், அரசாங்கத்தினால் முழுமையாக பிணையிடப்பட்ட வட்டியற்ற ஒரு நாளுக்குள்ளேயான திரவ வசதி, தீர்ப்பளவு முறைமையின் சுமுகமான தொழிற்பாட்டிற்கு வசதியளிப்பதற்காக ஒரு நாளுக்குள்ளேயான கொடுப்பனவுக் கூப்பாடுகளை பூர்த்தி செய்வதற்காக பங்கேற்பாளர்களுக்குக் கிடைக்கச் செய்யப்படுகிறது. இவ்வவைப்புக்கள் கணக்கீட்டு வெளிப்படுத்துகைத் தேவைப்பாட்டு நோக்கங்களுக்காக தொடர்பான தரப்பினர் (அதாவது அரசிற்குச் சொந்தமான வங்கிகள் மற்றும் நிறுவனங்கள் மற்றும் ஏனையவை) என வகைப்படுத்தப்பட்டிருப்பினும், இவ்வவைப்புக்கள் தொடர்பான நியதிச்சட்ட ஏற்பாடுகளின் நியதிகளில் பேணப்பட்டு வருகின்றதேயன்றி அவ்வரச நிறுவனங்களுடனான வங்கியின் குறித்துரைக்கப்பட்ட வியாபாரத் தொடர்புகளுக்காகவல்ல.

	2023 ரூ. 000	2022 ரூ. 000
<b>வங்கிகளினால் செய்யப்பட்ட வைப்புக்கள்</b>		
- தொடர்பான தரப்பினர்கள்	93,734,580	240,719,873
- ஏனையவை	36,014,842	70,817,929
	<b>129,749,422</b>	<b>311,537,802</b>
<b>நிதியியல் நிறுவனங்களால் செய்யப்பட்ட வைப்புக்கள்</b>		
- தொடர்பான தரப்பினர்கள்	233	216
- ஏனையவை	12,722,927	11,508,163
	<b>12,723,160</b>	<b>11,508,379</b>
<b>வங்கிகளினாலும் ஏனைய நிதியியல் நிறுவனங்களினாலும் செய்யப்பட்ட மொத்த வைப்புக்கள்</b>	<b>142,472,582</b>	<b>323,046,181</b>

27. அரசு மற்றும் அரசு நிறுவனங்களின் வைப்புக்கள்

	2023 ரூ. 000	2022 ரூ. 000
அரசு வைப்புக்கள்	1,694,698	160,513
அரசு முகவராண்மைகளும் நிதியங்களும்	378,592	60,898
	<b>2,073,290</b>	<b>221,411</b>

அரசு மற்றும்/ அல்லது அரசு முகவராண்மைகளின் அல்லது நிறுவனங்களின் வைப்புக்களுக்கான அலுவல்சார் வைப்பாளராக வங்கி இருப்பதனால் மத்திய வங்கிச் சட்டத்தின் 81 மற்றும் 82ஆம் பிரிவின் நியதிகளில் இவ்வவைப்புக்கள் பேணப்படுகின்றன.

28. மீள்கொள்வனவு உடன்படிக்கையின் கீழ் விற்பனை செய்யப்பட்ட பிணையங்கள்

	2023 ரூ. 000	2022 ரூ. 000
துணைநில் வைப்பு வசதிகள்	227,035,873	330,637,059
	<b>227,035,873</b>	<b>330,637,059</b>

நாணயக் கொள்கை நடைமுறைப்படுத்தலின் ஒரு பகுதியாக, மத்திய வங்கிச் சட்டத்தின் 31ஆம் பிரிவின் கீழ் மீள்கொள்வனவு உடன்படிக்கைகளானவை, பணச்சந்தையின் திரவத்தன்மையை ஒழுங்குபடுத்தும் பொருட்டு திறந்த சந்தை நடவடிக்கைகளுக்காக மேற்கொள்ளப்படுகின்றன. இம்மீள்கொள்வனவு உடன்படிக்கைகளானவை காலத்திற்குக் காலம் வங்கியால் தீர்மானிக்கப்படுகின்ற திரவத்தன்மை முகாமத்துவக் கொள்கைக்கு அமைவாக ஓரிரு அல்லது தவணை முறையில் அரசு பிணையங்களில் மாத்திரம் ஈடுபடுத்தப்படுகின்றன. 2023 திசம்பர் 31இல் உள்ளவாறு மீள்கொள்வனவு உடன்படிக்கைகளின் கீழ் இலங்கை அரசாங்கத்தில் எந்தவொரு வெளிநின்ற நிலுவையும் காணப்படவில்லை (2022 - ஏதுமில்லை).

துணைநில் வைப்பு வசதியும் பணச் சந்தையில் திரவத்தன்மையை ஒழுங்குபடுத்தும் பொருட்டு திறந்த சந்தை நடவடிக்கைகளுக்காக மேற்கொள்ளப்படுகின்றது. இந்த வசதியானது நாளாந்த மீள்கொள்வனவு ஏலங்களில் தமது திரவத்தன்மைத் தேவைப்பாடுகளை பெற்றுக்கொள்ள முடியாத பங்கேற்கும் நிறுவனங்களுக்கு கிடைக்கத்தக்கதாகவுள்ளது. இது, பிணையில்லாத வசதியாக இருப்பதுடன் ஓரிரு அடிப்படையில் மட்டுமே வழங்கப்படுகின்றது.

29. சுற்றோட்டத்திலுள்ள நாணயம்

இலங்கையின் நாணயத்தை வெளியிடும் தனி அதிகாரம் வாய்ந்த நிறுவனமென்ற ரீதியில் மத்திய வங்கியானது தொடர்ச்சியாக சட்டத்தின் பிரகாரம் செல்லுபடியாகும் நாணயத்தை வெளியிடுகின்றது. வங்கியினால் வெளியிடப்பட்டு குறிப்பிட்ட அறிக்கையில் திகதிகளில் சுற்றோட்டத்தில் உள்ளவாறான நாணயப் பெறுமதிகள் பின்வருமாறு:

	2023 ரூ. 000	2022 ரூ. 000
பெறுமதி குத்திகள்:		
சதம் 1	3,631	3,631
சதம் 2	5,709	5,709
சதம் 5	23,267	23,267
சதம் 10	39,236	39,236
சதம் 25	122,475	122,475
சதம் 50	185,093	185,097
ரூபா 1	1,073,741	1,054,291
ரூபா 2	1,657,217	1,633,948
ரூபா 5	5,477,594	5,373,467
ரூபா 10	8,709,257	8,278,530
ரூபா 20	149,841	149,777
ரூபகார்த்த நாணயக் குத்திகள்	<b>609,633</b>	<b>604,099</b>
	<b>18,056,694</b>	<b>17,473,527</b>
தாள்கள்:		
ரூபா 1	4,981	4,981
ரூபா 2	26,694	26,694
ரூபா 5	37,190	37,191
ரூபா 10	1,245,351	1,247,314
ரூபா 20	7,818,764	7,714,028
ரூபா 50	7,491,942	7,672,840
ரூபா 100	28,520,217	27,890,398
ரூபா 200	126,164	126,206
ரூபா 500	57,752,961	52,838,832
ரூபா 1000	160,871,342	154,427,683
ரூபா 2000	2,363,611	2,709,640
ரூபா 5000	902,187,270	754,397,918
	<b>1,168,446,487</b>	<b>1,009,093,725</b>
சுற்றோட்டத்திலுள்ள மொத்த நாணயங்கள்	<b>1,186,503,181</b>	<b>1,026,567,252</b>

30. ஏனைய செலுத்தத்தக்கவை

	2023 ரூ. 000	2022 ரூ. 000
ஏற்பாடுகளும் கட்டணங்களும்	895,496	7,910,908
கடன் தீர்ப்பளவுகளுக்காக வர்த்தக வங்கிகளிலிருந்து பெறப்பட்ட தொகை	3,231,613	-
கைவிடப்பட்ட சொத்துக்களுக்கெதிராகப் பெறப்பட்ட பொறுப்புக்களின் மாற்றல்கள் (குறிப்பு 30.1)	20,788,599	15,415,255
ஊழியர் நன்மைத் திட்டங்களின் நிலுவைகள் (குறிப்பு 30.2)	29,533	12,361
ஏனைய செலுத்தத்தக்கவை	4,562,565	44,981,823
	<b>29,507,806</b>	<b>68,320,347</b>

30.1 கைவிடப்பட்ட ஆதனங்கள் தொடர்பான செலுத்தத்தக்கவை 2009ஆம் ஆண்டின் 05ஆம் இலக்க வங்கித்தொழில் சட்டத்தின் உரிமப்பெற்ற வர்த்தக வங்கிகளின் கைவிடப்பட்ட ஆதனங்களை அடையாளம் காணல், அறிக்கையிடல், மாற்றல் செய்தல் மற்றும் பேணுதல் தொடர்பான வழிகாட்டலின் கீழ் உரிமப்பெற்ற வர்த்தக வங்கிகளிடமிருந்து சேகரிக்கப்பட்ட கைவிடப்பட்ட ஆதனங்கள் தொடர்பானவையாக இருந்தன. கைவிடப்பட்ட சொத்துக்கள் மீது ஏதேனும் மேலதிகக் கோரல்கள் காணப்படும் சந்தர்ப்பத்தில் வங்கிகள் அவ்வாறு சேகரிக்கப்பட்ட வைப்புக்களை வட்டியுடன் செலுத்துவதற்குப் பொறுப்புடையவாகும். எனவே, சேகரிக்கப்பட்ட மொத்த வைப்புக்கள் நிறையேற்றப்பட்ட சராசரி திறைசேரி உண்டியல் வீதங்களில் கணிக்கப்பட்ட வட்டி வீதத்துடன் சேர்த்து வங்கியின் பொறுப்பாகப் பதிவு செய்யப்பட்டுள்ளன.

30.2 ஊழியர் நன்மைத் திட்டங்களிலுள்ள நிலுவைகள்

வங்கியானது பொதுவான அலுவல்களின் ஒரு பகுதியாக அதன் ஊழியர் நன்மைத் திட்டங்களிற்கு நடைமுறைக் கணக்கு வசதிகளை வழங்குகின்றது. தனியாக நிருவகிக்கப்படுகின்ற வங்கியின் ஊழியர் நன்மைத் திட்டங்களின் நடைமுறைக் கணக்கு மற்றும் உள்ளக நிறுவனக் கணக்குகளில் வரவாக இருக்கும் தொகைகள் பின்வருமாறு:

	2023 ரூ. 000	2022 ரூ. 000
இ.ம.வ சேம நிதியம், ஓய்வூதியத் திட்டங்கள் மற்றும் விதவைகள்/ விதூர்கள் மற்றும் அநாதைகள் ஓய்வூதியத் திட்டம் என்பவற்றின் நிலுவைகள்	29,533	12,361
	<b>29,533</b>	<b>12,361</b>

31. பிற்போடப்பட்ட கொடைகள்

	2023 ரூ. 000	2022 ரூ. 000
சனவரி 1 இல் உள்ளவாறு	1,834	1,178
ஆண்டு காலப்பகுதியில் சேர்க்கப்பட்டவை	1,404	1,288
ஆண்டு காலப்பகுதியில் பயன்படுத்தப்பட்டவை	(735)	-
ஆண்டு காலப்பகுதியில் பதிவுக்கப்பட்டவை	(28)	(632)
திசெம்பர் 31இல் உள்ளவாறு	<b>2,475</b>	<b>1,834</b>

பிற்போடப்பட்ட கொடைகள் அத்தகைய சொத்துக்களின் தேய்மானக் கொள்கையுடன் பொருத்தத்தக்க விதத்தில் இக்காலப்பகுதியில் பதிவுப்பிப்புச் செய்யப்பட்டன. இது, எவ்வித விலையுமில்லாத வங்கியால் பெற்றுக்கொள்ளப்பட்ட சொத்துக்களை உள்ளடக்குகின்றது. சொத்துக்களின் சீர்திருப்பப் பெறுமதி பிற்போடப்பட்ட கொடைக் கணக்கொன்றில் வரவு வைக்கப்படுவதுடன், தொடர்பான சொத்துக்களின் தேய்மானக் கொள்கைகளின்படி அச்சொத்துக்களின் பயன்தரு ஆயுட்காலம் முழுவதும் ஏனைய வருமானமாகக் கொள்ளப்படுகிறது.

எஸ்.ஏ.பி.பி கடன் திட்டங்களுக்கான புதிய தன்னியக்க அமைப்பைச் செயற்படுத்துவதற்கான மென்பொருள் மேம்பாட்டுச் செலவின் 70 சதவீதத்தினை மானியமாக எஸ்.ஏ.பி.பி முகாமைத்துவப் பிரிவிலிருந்து இலங்கை மத்திய வங்கியினால் பெற்றுக்கொண்ட தொகையும் இதில் அடங்கும். இது பாங்க் ஒவ் கொரியாவின் அறிவு பங்குடமை நிகழ்ச்சித்திட்டத்திலிருந்து பெறப்பட்ட ரூ.1.45 மில்லியன் (2020, 2021 மற்றும் 2023 இல் பெறப்பட்டது) பெறுமதியான இரு ஆராய்ச்சிக் கொடையையும் உள்ளடக்குகின்றது. இது இலங்கை மத்திய வங்கி அலுவலர்களின் உள்நாட்டுப் பயிற்சி நிகழ்ச்சித்திட்டங்களின் செலவை ஈடுசெய்யப் பயன்படுத்தப்படுவதுடன் நிலைபெறத்தக்க நிதியியல் பற்றிய விழிப்புணர்வு நிகழ்ச்சித் திட்டங்களுக்காக பயன்படுத்தப்பட்ட ரூ.2.32 மில்லியன் தொகை கொண்ட ஐக்கிய நாடுகள் அபிவிருத்தி நிகழ்ச்சித்திட்டத்திற்கும் பயன்படுத்தப்படும்.

32. ஓய்வூதியமும் தொழில்நிலைக்குப் பின்னான ஏனைய நன்மைத் திட்டங்களும்

அனைத்து தகுதியான ஊழியர்களும் உள்ளடங்கக் கூடியவாறான குறித்துரைக்கப்பட்ட ஏழு நிர்ணயிக்கப்பட்ட நன்மைத் திட்டங்கள் வங்கியினால் தொழிற்படுத்தப்படுகின்றன. ஊழியர் ஓய்வூதியத் திட்டத்தின் (பழையது) கீழ் 1998 சனவரி 01ஆந் திகதிக்கு முன்னர் வங்கியில் சேர்ந்த ஊழியர்கள், 10 ஆண்டு பணிக் காலத்தைப் பூர்த்தி செய்ததன் பின்னர் இதற்குத் தகுதி பெறுகின்றனர். புதிய ஊழியர் ஓய்வூதியத் திட்டத்தின் கீழ் 1998 சனவரி 01ஆந் திகதிக்கு பின்னர் வங்கியில் சேர்ந்த ஊழியர்கள், 10 ஆண்டு பணிக்காலத்தைப் பூர்த்தி செய்ததன் பின்னர் இதற்குத் தகுதி பெறுகின்றனர். ஊழியர் ஓய்வூதியத் திட்டங்களானது பங்களிப்பில்லாத ஓய்வூதியத் திட்டமாக இருப்பதுடன் இதன் நன்மைகளின் கிரயத்தை முழுமையாகவே வங்கி ஏற்கின்றது. ஆண் ஊழியர்களுக்கான விதவைகள், அநாதைகள் ஓய்வூதியத் திட்டமும் பெண் ஊழியர்களுக்கான விதூர்கள், அநாதைகள் ஓய்வூதியத் திட்டமும் 1998 சனவரி 01ஆம் திகதிக்கு முன்னர் வங்கியில் பணிக் குச் சேர்ந்த ஊழியர்களுக்குக் கிடைக்கத்தக்கதாகவுள்ள அதேவேளை, புதிய விதவைகள் மற்றும் அநாதைகள் மற்றும் விதூர்கள் மற்றும் அநாதைகள் ஓய்வூதியத் திட்டம் 1998 சனவரி 01 இற்குப் பின்னர் வங்கியில் பணிக் குச் சேர்ந்த ஊழியர்களுக்குக் கிடைக்கத்தக்கதாகவுள்ளது. விதவைகள் மற்றும் அநாதைகள் ஓய்வூதியத் திட்டம் (பழையது),

துணைத் தகவல்கள்  
ஆளுகை  
முகாமைசெய்தல்  
வங்கியை  
வங்கியின் அறிக்கைகள்

விதூரர்கள் மற்றும் அநாதைகள் ஓய்வூதியத் திட்டம் (பழையது) இன் கீழ் தகுதி பெற்ற 1994 ஓகத்து 01இற்கு முன்னர் ஆட்சேர்ப்புச் செய்யப்பட்ட ஊழியர்கள் மாதாந்த அடிப்படைச் சம்பளத்தில் 5 சதவீதத் தொகையொன்றைப் பங்களிப்புச் செய்வதுடன் 1994 ஓகத்து 01 அன்றோ அல்லது அதற்குப் பின்னரோ ஆட்சேர்ப்புச் செய்யப்பட்டவர்கள் மாதாந்த அடிப்படைச் சம்பளத்தில் 10 சதவீதத்தினைப் பங்களிப்புச் செய்வதுடன் புதிய விதவைகள், அநாதைகள் ஓய்வூதியத் திட்டம் மற்றும் விதூரர்கள், அநாதைகள் ஓய்வூதியத் திட்டத்தின் கீழ் தகுதிபெற்ற ஊழியர்கள் தங்களின் மாதாந்த அடிப்படை சம்பளத்தில் 5.5 சதவீதத்தினைப் பங்களிப்புச் செய்கின்றனர்.

வங்கியில் ஐந்து ஆண்டு கால பணியைப் பூர்த்தி செய்தவர்களான, ஊழியர் ஓய்வூதியத் திட்டத்தின் கீழ் மாதாந்த ஓய்வூதியக் கொடுப்பனவைப் பெறத் தகுதிபெறாத ஊழியர்களுக்காக பணிக்கொடை நன்மைகளை வங்கி வழங்குகின்றது. இப்பொறுப்புபயப் பூர்த்தி செய்வதற்காக, ஆயுட்கால மதிப்பீட்டைப் பயன்படுத்தி கணிப்பீடு செய்யப்பட்ட பொறுப்பிற்குச் சமமானதொரு தொகை ஏற்பாடாக நிதியியல் நிலைமைக் கூற்றில் முன்கொண்டு செல்லப்படுகின்றது.

வங்கித்தொழிலுக்குப் பின்னரான மருந்து நன்மைத் திட்டத்தினைக் கொண்டிருப்பதுடன் இதன் கீழ், ஓய்வுபெற்ற ஊழியர்களால் அவர்கள் பெயரில் அல்லது அவர்களது துணைவர் பெயரில், அவர்களது பெற்றோர் பெயரில் மற்றும் ஊழியர்களது விதவைகள்/விதூரர்களாலும் ஏற்கப்படுகின்ற ஒரு சில மருத்துவச் செலவுகள் மீளளிக்கப்படுகின்றன.

ஊழியர் ஓய்வூதியத் திட்டம், விதவைகள் அநாதைகள் ஓய்வூதியத் திட்டம், விதூரர்கள் அநாதைகள் ஓய்வூதியத் திட்டம், புதிய விதவைகள் அநாதைகள் ஓய்வூதியத் திட்டம் மற்றும் விதூரர்கள் அநாதைகள் ஓய்வூதியத் திட்டம், பணிக் கொடைகள் திட்டம் மற்றும் மருத்துவ நன்மைத் திட்டம் என்பனவற்றின் குறித்துரைக்கப்பட்ட நன்மைக் கடப்பாடுகள் மற்றும் அவற்றுடன் தொடர்புடைய நடைமுறைப் பணிச் செலவுகள் தொடர்பில் மீள்மதிப்பீட்டைச் செய்வதற்காக சுயாதீனமான காப்புறுதி மதிப்பீட்டாளரான கே.ஏ.பன்டிந், ஆலோசகர் மற்றும் காப்புறுதி மதிப்பீட்டாளர் (மும்பாய்) ஆண்டுக் காலத்தில் பணியின் பொருட்டு வங்கியினால் அமர்த்தப்பட்டார்.

ஊழியர் ஓய்வூதியத் திட்டங்கள், விதவைகள் அநாதைகள் ஓய்வூதியத்திட்டம் மற்றும் விதூரர்கள் அநாதைகள் ஓய்வூதியத்திட்டம் என்பனவற்றின் நிதியங்கள் தனித்தனியாக முகாமைப்படுத்தப்படுவதுடன் தனித்தனியாக ஏடுகளும் பேணப்படுகின்றன. எனினும், பணிக்கொடைத் திட்டமும் மருத்துவ நன்மைகள் திட்டமும் வங்கியின் கணக்கேடுகளிலிருந்து வேறாக்கப்படவில்லை. மேலும் முதலீடுகளும் முதலீட்டு வருமானமும் வங்கி ஏடுகளில் இந்நிதியத்திற்காக தனித்தனியாக பதிவு செய்யப்படுகின்றதுடன், முதலீடுகளிலிருந்து உழைக்கப்பட்ட வருமானம் இந்நிதியத்திற்கு மாற்றல் செய்யப்படுவதுடன் பங்கிட்டுவதுடன் மீள்முதலீட்டப்படுகின்றன.

அறிக்கையிடும் காலப்பகுதியில் அனைத்து நன்மைக் கடப்பாடுகளினது தற்போதைய பெறுமதியான ரூ.75,377.83 மில்லியன் (2022 - ரூ.40,853.23 மில்லியன்) திட்டச் சொத்துக்களின்/ முதலீடுகளின் மொத்தச் சீர்மதிப்புப் பெறுமதியான ரூ.55,571.05 மில்லியனை (2022 - ரூ.43,838.73 மில்லியன்) விட விஞ்சிக் காணப்பட்டதுடன் அறிக்கையிடும் காலப்பகுதியின் இறுதியில் ரூ. 19,806.78 மில்லியன் கொண்ட புற்றாக்குறையாக (2022 - ரூ.2,985.49 மில்லியன்).

2023 திசம்பர் 31இல் உள்ளவாறு

நன்மை (சொத்துக்கள்)/ பொறுப்புக்கள்	ஊழியர் ஓய்வூதியத் திட்டம்	ஊழியர் ஓய்வூதியத் திட்டம் - புதிய	விதவைகள் அநாதைகள் ஓய்வூதியத் திட்டம்	விதூரர்கள் அநாதைகள் ஓய்வூதியத் திட்டம்	விதவைகள், அநாதைகள் மற்றும் விதூரர்கள், அநாதைகள் ஓய்வூதியத் திட்டம் - புதிய	பணிக் கொடைத் திட்டம்	மருத்துவ நன்மை திட்டம்	மொத்தம்
நன்மைக் கடப்பாட்டின் தற்போதைய பெறுமதி	ரூ.000	ரூ.000	ரூ.000	ரூ.000	ரூ.000	ரூ.000	ரூ.000	ரூ.000
திட்டச் சொத்துக்களின்/ முதலீடுகளின் சீர்மதிப்புப் பெறுமதி	52,618,936	2,964,009	12,463,640	1,310,948	966,603	562,315	4,491,378	75,377,829
தேறிய நன்மைப் பொறுப்பு/ (சொத்து)	(31,615,810)	(7,471,123)	(7,618,333)	(3,238,555)	(1,781,443)	(239,112)	(3,606,677)	(55,571,053)
	<b>21,003,126</b>	<b>(4,507,114)</b>	<b>4,845,307</b>	<b>(1,927,607)</b>	<b>(814,840)</b>	<b>323,203</b>	<b>884,701</b>	<b>19,806,776</b>

நிதியியல் நிலைமைக் கூற்றில் காட்டப்பட்டுள்ள ஓய்வூதியமும் தொழிலுக்குப் பின்னரான ஏனைய நன்மைத் திட்டங்களின் மீதியானது, பின்வரும் காரணங்களின் காரணமாக மதிப்பீட்டாளரின்படியான தேறிய பொறுப்புக்களிலிருந்து வேறுபடுகின்றது:

- அ) விதூரர்கள் மற்றும் அநாதைகள் ஓய்வூதிய நிதியத்தின் எஞ்சிய மீதியை வங்கிக்குப் பகிர்ந்தளிப்பதற்கான சாத்தியம் குறைவாக இருப்பதன் காரணமாக இந்நிதியத்தின் தேறிய சொத்து நிலைமை கணக்குகளில் பிரதிபலிக்கப்படவில்லை.
- ஆ) வங்கியானது வெவ்வேறான நிதியத்தில் (உள்ளக ரீதியாகப் பேணப்பட்ட) தொடர்பான சொத்துக்களை வைத்திருக்காததன் காரணமாக பணிக்கொடை மற்றும் மருத்துவ நன்மைத் திட்டம் இரண்டிற்கும் நிதியியல் கூற்றுக்கள் மொத்தப் பொறுப்பு நிலைமையைக் காட்டுமேயன்றி, மதிப்பீட்டாளரினால் மதிப்பிடப்பட்ட தேறிய பொறுப்புக்களைக் காட்டாது.

	2023 ரூ. 000	2022 ரூ. 000
ஊழியர் ஓய்வூதியத் திட்டம்	21,003,126	1,609,738
ஊழியர் ஓய்வூதியத் திட்டம் - புதிய	(4,507,114)	(4,147,765)
விதவைகள், அநாதைகள் ஓய்வூதியத் திட்டம்	4,845,307	1,018,938
விதவைகள், அநாதைகள் மற்றும் விதூரர்கள், அநாதைகள் ஓய்வூதியத் திட்டம் - புதிய*	-	(455,747)
பணிக்கொடைத் திட்டம் (மொத்தம்)	562,315	316,311
மருத்துவ நன்மைத் திட்டம் (மொத்தம்)	4,491,378	3,430,954
	<b>26,395,012</b>	<b>1,772,429</b>

\*உண்மையான மதிப்பீடு சீராக்கமாக ரூ.455.75 பில்லியன் 2023ஆம் ஆண்டில் ஏனைய அனைத்தையுமுள்ளடக்கிய வருமானத்தில் சீராக்கப்பட்டது.

நன்மை கடப்பாடுகள் / (சொத்துக்களின்) அசைவு	ஊழியர் ஓய்வூதியத் திட்டம்	ஊழியர் ஓய்வூதியத் திட்டம் - புதிய	விதவைகள் அநாதைகள் ஓய்வூதியத் திட்டம்	விதூரர்கள் அநாதைகள் ஓய்வூதியத் திட்டம்	விதவைகள், அநாதைகள் மற்றும் விதூரர்கள், அநாதைகள் ஓய்வூதியத் திட்டம் - புதிய	பணிக் கொடைத் திட்டம்	மருத்துவ நன்மை திட்டம்	மொத்தம்
	ரூ.000	ரூ.000	ரூ.000	ரூ.000	ரூ.000	ரூ.000	ரூ.000	ரூ.000
2023 சனவரி 01இல் உள்ளவாறு	1,609,738	(4,147,766)	1,018,938	(1,382,294)	(844,696)	105,741	654,844	(2,985,495)
தேறிய நன்மை செலவு (வருமானம்)	305,850	(767,483)	159,280	(268,352)	(258,672)	42,575	139,566	(647,236)
ஏனைய அனைத்தையும் உள்ளடக்கிய வருமானத்தில் அங்கீகரிக்கப்பட்ட தொகை	19,317,266	908,895	3,667,089	(276,961)	288,528	174,887	90,291	24,169,995
செலுத்தப்பட்ட பங்களிப்பு	(229,728)	(500,761)	-	-	-	-	-	(730,489)
2023 திசம்பர் 31இல் உள்ளவாறு	<b>21,003,126</b>	<b>(4,507,115)</b>	<b>4,845,307</b>	<b>(1,927,607)</b>	<b>(814,840)</b>	<b>323,203</b>	<b>884,701</b>	<b>19,806,775</b>

எறிவுசெய்யப்பட்ட நன்மைக் கடப்பாடுகளின் தற்போதைய பெறுமதியிலான அசைவு	ஊழியர் ஓய்வூதியத் திட்டம்	ஊழியர் ஓய்வூதியத் திட்டம் - புதிய	விதவைகள் அநாதைகள் ஓய்வூதியத் திட்டம்	விதூரர்கள் அநாதைகள் ஓய்வூதியத் திட்டம்	விதவைகள், அநாதைகள் மற்றும் விதூரர்கள், அநாதைகள் ஓய்வூதியத் திட்டம் - புதிய	பணிக் கொடைத் திட்டம்	மருத்துவ நன்மை திட்டம்	மொத்தம்
	ரூ.000	ரூ.000	ரூ.000	ரூ.000	ரூ.000	ரூ.000	ரூ.000	ரூ.000
2023 சனவரி 01இல் உள்ளவாறு	28,743,485	742,361	6,594,557	769,222	256,344	316,311	3,430,954	40,853,234
வட்டிச் செலவு	5,461,262	141,049	1,252,966	146,152	48,705	60,099	651,881	7,762,114
நடைமுறைப் பணிச் செலவு	-	20,592	-	-	-	22,484	49,063	92,139
நிதியத்திலிருந்து செலுத்தப்பட்ட நன்மைகள்	(4,117,977)	(24,216)	(949,036)	(69,192)	(1,102)	(77,904)	(511,274)	(5,750,701)
கடப்பாடுகளின் மீதான ஆயுட்கால இலாபங்கள்	22,532,166	2,084,223	5,565,153	464,766	662,656	241,325	870,754	32,421,043
2023 திசம்பர் 31இல் உள்ளவாறு	<b>52,618,936</b>	<b>2,964,009</b>	<b>12,463,640</b>	<b>1,310,948</b>	<b>966,603</b>	<b>562,315</b>	<b>4,491,378</b>	<b>75,377,829</b>

திட்டச் சொத்துக்களின்/ முதலீடுகளின் சீரமைப்பில் பெறுமதியிலான அசைவு	ஊழியர் ஓய்வூதியத் திட்டம்	ஊழியர் ஓய்வூதியத் திட்டம் - புதிய	விதவைகள் அநாதைகள் ஓய்வூதியத் திட்டம்	விதூரர்கள் அநாதைகள் ஓய்வூதியத் திட்டம்	விதவைகள், அநாதைகள் மற்றும் விதூரர்கள், அநாதைகள் ஓய்வூதியத் திட்டம் - புதிய	பணிக் கொடைத் திட்டம்	மருத்துவ நன்மை திட்டம்	மொத்தம்
	ரூ.000	ரூ.000	ரூ.000	ரூ.000	ரூ.000	ரூ.000	ரூ.000	ரூ.000
2023 சனவரி 01இல் உள்ளவாறு	27,133,747	4,890,127	5,575,619	2,151,516	1,101,040	210,570	2,776,110	43,838,729
வட்டி வருமானம்	5,155,412	929,124	1,059,368	408,788	209,198	40,008	527,461	8,329,359
தொழில்துறையின் பங்களிப்புகள்	229,728	500,761	-	-	-	-	-	730,489
ஊழியர்களின் பங்களிப்புகள்	-	-	34,318	5,716	98,179	-	33,917	172,130
நிதியத்திலிருந்து செலுத்தப்பட்ட நன்மைகள்	(4,117,977)	(24,216)	(949,036)	(69,192)	(1,102)	(77,904)	(511,274)	(5,750,701)
வட்டி வருமானம் தவிர்ந்த திட்டச் சொத்துக்களின்/ முதலீடுகளின் வருமானம்	3,214,900	1,175,328	1,898,064	741,727	374,128	66,438	780,463	8,251,048
2023 திசம்பர் 31இல் உள்ளவாறு	<b>31,615,810</b>	<b>7,471,124</b>	<b>7,618,333</b>	<b>3,238,555</b>	<b>1,781,443</b>	<b>239,112</b>	<b>3,606,677</b>	<b>55,571,054</b>

தகவல்கள்  
துணைத் தகவல்கள்

ஆளுநரக

வங்கியை முகாமைசெய்தல்

வங்கியின் வகிபாகம்

நிதியியல் அறிக்கைகள்

32. ஓய்வூதியமும் தொழிலுக்குப் பின்னான ஏனைய நன்மைத் திட்டங்களும் (தொடர்ச்சி)								
2023 திசம்பர் 31இல் முடிவடைந்த ஆண்டுக்கான ஏனைய அனைத்தையுமுள்ளடக்கிய வருமானத்தில் அங்கீகரிக்கப்பட்ட செலவினங்கள்/ (வருமானம்)	ஊழியர் ஓய்வூதியத் திட்டம்	ஊழியர் ஓய்வூதியத் திட்டம் - புதிய	விதவைகள் அநாதைகள் ஓய்வூதியத் திட்டம்	விதூரர்கள் அநாதைகள் ஓய்வூதியத் திட்டம்	விதவைகள், அநாதைகள் மற்றும் விதூரர்கள், அநாதைகள் ஓய்வூதியத் திட்டம் - புதிய	பணிக் கொடைத் திட்டம்	மருத்துவ நன்மை திட்டம்	மொத்தம்
	ரூ.000	ரூ.000	ரூ.000	ரூ.000	ரூ.000	ரூ.000	ரூ.000	ரூ.000
காலப்பகுதிக்குரிய கடப்பாடுகளின் மீதான ஆயுட்கால (இலாபங்கள்)/ நடவடிக்கைகள்								
நிதியியல் எடுகோள்களின் மாற்றத்தின் காரணமாக	23,834,427	2,076,957	5,697,363	719,047	708,123	241,566	1,369,209	34,646,692
அனுபவத்தின் காரணமாக	(1,302,261)	7,266	(132,210)	(254,281)	(45,467)	(241)	(498,455)	(2,225,649)
வட்டி வருமானம் தவிர்த்த திட்டச் சொத்துக்களின்/ முதலீடுகளின் வருமானம்	(3,214,900)	(1,175,328)	(1,898,064)	(741,727)	(374,128)	(66,438)	(780,463)	(8,251,048)
காலப்பகுதிக்குரிய ஏனைய அனைத்தையுமுள்ளடக்கிய வருமானத்தில் அங்கீகரிக்கப்பட்ட தேறிய (வருமானம்)/ செலவினம்	19,317,266	908,895	3,667,089	(276,961)	288,528	174,887	90,291	24,169,995
2023 திசம்பர் 31இல் முடிவடைந்த ஆண்டுக்கான நன்மைச் செலவினம்	ரூ.000	ரூ.000	ரூ.000	ரூ.000	ரூ.000	ரூ.000	ரூ.000	ரூ.000
நன்மைக் கடப்பாடுகளின் மீதான வட்டிச் செலவு	5,461,262	141,049	1,252,966	146,152	48,705	60,099	651,881	7,762,114
திட்டச் சொத்துக்களின்/ முதலீடுகளின் மீதான வட்டி வருமானம்	(5,155,412)	(929,124)	(1,059,368)	(408,788)	(209,198)	(40,008)	(527,461)	(8,329,359)
நடைமுறைப் பணிச் செலவு	-	20,592	-	-	-	22,484	49,063	92,139
ஊழியர்களின் பங்களிப்புகள்	-	-	(34,318)	(5,716)	(98,179)	-	(33,917)	(172,130)
நன்மைச் செலவினம்/ (வருமானம்)	305,850	(767,483)	159,280	(268,352)	(258,672)	42,575	139,566	(647,236)
திட்டச் சொத்துக்களின் உள்ளடக்கம்/ முதலீடுகள்	ரூ. 000	ரூ. 000	ரூ. 000	ரூ. 000	ரூ. 000	ரூ. 000	ரூ. 000	ரூ. 000
அரசு பிணையங்களிலான முதலீடுகள்	30,555,775	7,218,808	7,485,779	3,045,981	1,751,938	233,868	3,469,118	53,761,267
நேர்மாற்று மீள்கொள்வனவுகளிலான முதலீடுகள்	495,113	31,143	83,296	136,060	9,102	-	59,935	814,649
தொகுதிக்கடன்களிலான முதலீடுகள்	561,664	217,706	46,234	52,506	17,431	5,244	77,624	978,409
நிலையான வைப்புக்களிலான முதலீடுகள்	-	-	-	-	-	-	-	-
நடைமுறைக் கணக்கில் எஞ்சியிருக்கும் நிலுவைகள்	3,258	3,467	3,024	4,008	2,971	-	-	16,729
ஏனையவை	-	-	-	-	-	-	-	-
2023 திசம்பர் 31இல் உள்ளவாறான மொத்த திட்டச் சொத்துக்கள்/ முதலீடுகள்	31,615,810	7,471,124	7,618,333	3,238,555	1,781,442	239,112	3,606,677	55,571,054

2022 திசம்பர் 31இல் உள்ளவாறு	ஊழியர் ஓய்வூதியத் திட்டம்	ஊழியர் ஓய்வூதியத் திட்டம் - புதிய	விறைகள் அநாதைகள் ஓய்வூதியத் திட்டம்	விறாரர்கள் அநாதைகள் ஓய்வூதியத் திட்டம்	விறைகள், அநாதைகள் மற்றும் விறாரர்கள், அநாதைகள் ஓய்வூதியத் திட்டம் - புதிய	பணிக் கொடைத் திட்டம்	மருத்துவ நன்மைத் திட்டம்	மொத்தம்
நன்மைப் பெறுப்பு/ (சொத்து) இலான அசைவு	ரூ. 000	ரூ. 000	ரூ. 000	ரூ. 000	ரூ. 000	ரூ. 000	ரூ. 000	ரூ. 000
2022 சனவரி 01இல் உள்ளவாறு	15,142,138	(3,589,011)	2,649,217	(1,147,643)	(455,747)	53,957	291,888	12,944,799
தேறிய நன்மைகளுக்கான செலவினம்/(வருமானம்)	1,753,459	(336,011)	258,156	(146,789)	(175,238)	35,323	1,131,049	2,519,949
ஏனைய அனைத்தையுமுள்ளடக்கிய வருமானத்தில் அங்கீகரிக்கப்பட்ட தொகை	(11,675,870)	342,225	(1,777,027)	(87,862)	(213,711)	16,461	(768,093)	(14,163,877)
செலுத்தப்பட்ட பங்களிப்பு	(3,609,989)	(564,969)	(111,408)	-	-	-	-	(4,286,366)
<b>2022 திசம்பர் 31இல் உள்ளவாறு</b>	<b>1,609,738</b>	<b>(4,147,766)</b>	<b>1,018,938</b>	<b>(1,382,294)</b>	<b>(844,696)</b>	<b>105,741</b>	<b>654,844</b>	<b>(2,985,495)</b>
எறிவுசெய்யப்பட்ட நன்மைக் கடப்பாடுகளின் தற்போதைய பெறுமதியிலான அசைவு	ரூ. 000	ரூ. 000	ரூ. 000	ரூ. 000	ரூ. 000	ரூ. 000	ரூ. 000	ரூ. 000
2022 சனவரி 01இல் உள்ளவாறு	47,559,244	2,047,071	10,151,236	1,537,384	801,139	379,275	3,803,864	66,279,213
வட்டிச் செலவு	5,507,360	237,051	1,175,513	178,029	92,772	43,920	440,487	7,675,132
நடைமுறைப் பணிக் செலவு	-	79,596	-	-	-	29,075	63,979	172,650
கடந்த பணிக் செலவு	-	-	-	-	-	-	1,040,563	1,040,563
நிதியத்திலிருந்து செலுத்தப்பட்ட நன்மைகள்	(4,024,579)	(10,118)	(844,658)	(62,097)	(803)	(68,904)	(327,305)	(5,338,464)
கடப்பாடுகள் மீதான ஆயுட்கால (இலாபங்கள்)/ நட்டங்கள்	(20,298,540)	(1,611,239)	(3,887,534)	(884,094)	(636,764)	(67,055)	(1,590,634)	(28,975,860)
<b>2022 திசம்பர் 31இல் உள்ளவாறு</b>	<b>28,743,485</b>	<b>742,361</b>	<b>6,594,557</b>	<b>769,222</b>	<b>256,344</b>	<b>316,311</b>	<b>3,430,954</b>	<b>40,853,234</b>
திட்டச் சொத்துக்களின்/ முதலீடுகளின் சீமதிப்பு பெறுமதியிலான அசைவுகள்	ரூ. 000	ரூ. 000	ரூ. 000	ரூ. 000	ரூ. 000	ரூ. 000	ரூ. 000	ரூ. 000
2022 சனவரி 01இல் உள்ளவாறு	32,417,106	5,636,082	7,502,019	2,685,027	1,256,886	325,318	3,511,976	53,334,414
வட்டி வருமானம்	3,753,901	652,658	868,734	310,926	145,547	37,672	406,687	6,176,125
தொழில்தருநரின் பங்களிப்புகள்	3,609,989	564,969	111,408	-	-	-	-	4,286,366
ஊழியர்களின் பங்களிப்புகள்	-	-	48,623	13,892	122,463	-	7,293	192,271
நிதியத்திலிருந்து செலுத்தப்பட்ட நன்மைகள்	(4,024,579)	(10,118)	(844,658)	(62,097)	(803)	(68,904)	(327,305)	(5,338,464)
வட்டி வருமானம் தவிரந்த திட்டச் சொத்துக்கள்/ முதலீடுகள் மீதான வருமானம்	(8,622,670)	(1,953,464)	(2,110,507)	(796,232)	(423,053)	(83,516)	(822,541)	(14,811,983)
<b>2022 திசம்பர் 31இல் உள்ளவாறு</b>	<b>27,133,747</b>	<b>4,890,127</b>	<b>5,575,619</b>	<b>2,151,516</b>	<b>1,101,040</b>	<b>210,570</b>	<b>2,776,110</b>	<b>43,838,729</b>

தகவல்கள்

ஆளுகை

முகாமையெய்தல்

வங்கியை

வங்கியின் வகிபாகம்

நிதியியல் அறிக்கைகள்

2022 திசெம்பர் 31இல் முடிவடைந்த ஆண்டுக்கான ஏனைய அனைத்தையுமுள்ளடக்கிய வருமானத்தில் அங்கீகரிக்கப்பட்ட செலவினங்கள்	ஊழியர் ஓய்வூதியத் திட்டம்	ஊழியர் ஓய்வூதியத் திட்டம் - புதிய	விதவைகள் அநாதைகள் ஓய்வூதியத் திட்டம்	விதூரர்கள் அநாதைகள் ஓய்வூதியத் திட்டம்	விதவைகள், அநாதைகள் மற்றும் விதூரர்கள், அநாதைகள் ஓய்வூதியத் திட்டம் - புதிய	பணிக் கொடைத் திட்டம்	மருத்துவ நன்மைத் திட்டம்	மொத்தம்
காலப்பகுதிக்கான கடப்பாடுகள் மீதான ஆயுட்கால (இலாபங்கள்)/ நட்டங்கள்	ரூ. 000	ரூ. 000	ரூ. 000	ரூ. 000	ரூ. 000	ரூ. 000	ரூ. 000	ரூ. 000
நிதியியல் எடுகோள்களின் மாற்றத்தின் காரணமாக	(21,280,959)	(1,681,421)	(5,338,738)	(821,271)	(690,550)	(149,497)	(1,908,889)	(31,871,325)
அனுபவத்தின் காரணமாக	982,419	70,182	1,451,204	(62,823)	53,786	82,442	318,255	2,895,465
வட்டி வருமானம் தவிர்த்த திட்டச் சொத்துக்கள்/ முதலீடுகள் மீதான வருமானம்	8,622,670	1,953,464	2,110,507	796,232	423,053	83,516	822,541	14,811,983
காலப்பகுதிக்குரிய ஏனைய அனைத்தையுமுள்ளடக்கிய வருமானத்தில் அங்கீகரிக்கப்பட்ட தேறிய (வருமானம்)/ செலவினம்	(11,675,870)	342,225	(1,777,027)	(87,862)	(213,711)	16,461	(768,093)	(14,163,877)
<b>2022 திசெம்பர் 31இல் முடிவடைந்த ஆண்டுக்கான நன்மைச் செலவினம்</b>	<b>ரூ. 000</b>	<b>ரூ. 000</b>	<b>ரூ. 000</b>	<b>ரூ. 000</b>	<b>ரூ. 000</b>	<b>ரூ. 000</b>	<b>ரூ. 000</b>	<b>ரூ. 000</b>
நன்மைக் கடப்பாடுகளின் மீதான வட்டிச் செலவு	5,507,360	237,051	1,175,513	178,029	92,772	43,920	440,487	7,675,132
திட்டச் சொத்துக்களின்/ முதலீடுகளின் மீதான வட்டி வருமானம்	(3,753,901)	(652,658)	(868,734)	(310,926)	(145,547)	(37,672)	(406,687)	(6,176,125)
நடைமுறை பணிச் செலவு	-	79,596	-	-	-	29,075	63,979	172,650
கடந்த பணிச் செலவு	-	-	-	-	-	-	1,040,563	1,040,563
ஊழியர்களின் பங்களிப்புகள்	-	-	(48,623)	(13,892)	(122,463)	-	(7,293)	(192,271)
<b>நன்மைச் செலவினங்கள்</b>	<b>1,753,459</b>	<b>(336,011)</b>	<b>258,156</b>	<b>(146,789)</b>	<b>(175,238)</b>	<b>35,323</b>	<b>1,131,049</b>	<b>2,519,949</b>
<b>திட்டச் சொத்துக்களின்/ முதலீடுகளின் உள்ளடக்கம்</b>	<b>ரூ. 000</b>	<b>ரூ. 000</b>	<b>ரூ. 000</b>	<b>ரூ. 000</b>	<b>ரூ. 000</b>	<b>ரூ. 000</b>	<b>ரூ. 000</b>	<b>ரூ. 000</b>
அரச பிணையங்களிலான முதலீடுகள்	25,156,360	4,598,490	5,063,782	1,955,169	1,072,593	196,145	2,658,415	40,700,954
நேர்மாற்று மீள்கொள்வனவுகளிலான முதலீடுகள்	112,927	42,808	33,002	2,015	9,225	9,252	43,525	252,754
தொகுதிக்கடன்களிலான முதலீடுகள்	817,628	222,411	342,261	58,157	17,361	5,173	74,170	1,537,161
நிலையான வைப்புக்களிலான முதலீடுகள்	1,043,051	24,187	134,333	134,847	968	-	-	1,337,386
நடைமுறைக் கணக்குகளில் எஞ்சியிருக்கும் நிதியவைகள்	3,781	2,231	2,241	1,328	893	-	-	10,474
<b>2022 திசெம்பர் 31இல் உள்ளவாறான மொத்த திட்டச் சொத்துக்கள்/ முதலீடுகள்</b>	<b>27,133,747</b>	<b>4,890,127</b>	<b>5,575,619</b>	<b>2,151,516</b>	<b>1,101,040</b>	<b>210,570</b>	<b>2,776,110</b>	<b>43,838,729</b>

அனைத்துத் திட்டங்களுக்குமான ஊழியர் நன்மை கடப்பாடுகளைத் தீர்மானிக்கின்ற போது பயன்படுத்தப்பட்ட முக்கியமான எடுகோள்கள் பின்வருமாறு காட்டப்படுகின்றன:



	2023	2022
கழிவு வீதம்	12.60%	19.00%
சொத்துக்களின் மீதான எதிர்பார்க்கப்பட்ட திரும்பல் வீதம்	12.60%	19.00%
சம்பள அதிகரிப்பு வீதம் - பணிக்கொடைத் திட்டம் மற்றும் பழைய ஓய்வூதியத் திட்டம்	17.98%	7.00%
	மூன்று ஆண்டுகளுக்கு, அதன்பிறகு 7%	
சம்பள அதிகரிப்பு வீதம் - புதிய ஓய்வூதிய திட்டம்	6.50%	6.50%
எதிர்கால ஓய்வூதிய அதிகரிப்பு - பழைய ஓய்வூதியத் திட்டம்	16%	6.00%
	மூன்று ஆண்டுகளுக்கு 6% அதன் பிறகு 6%	
எதிர்கால ஓய்வூதிய அதிகரிப்பு - புதிய ஓய்வூதியத் திட்டம்	12.5%	2.50%
	மூன்று ஆண்டுகளுக்கு 12.5% அதன் பிறகு 2.5%	
தேய்வு வீதம்	2.00%	2.00%
மருத்துவச் செலவு பணவீக்க வீதம்	4.00%	4.50%
எஞ்சியுள்ள சராசரி பணி ஆண்டுகள்		
இ.ம. வங்கி ஓய்வூதியம்	26 ஆண்டுகள்	26 ஆண்டுகள்
இ.ம. வங்கி ஓய்வூதியம் - புதிய	38 ஆண்டுகள்	39 ஆண்டுகள்
விதவைகள் மற்றும் அநாதைகள் ஓய்வூதியத் திட்டம்	26 ஆண்டுகள்	26 ஆண்டுகள்
விதூரர்கள் மற்றும் அநாதைகள் ஓய்வூதியத் திட்டம்	26 ஆண்டுகள்	26 ஆண்டுகள்
விதவைகள் மற்றும் அநாதைகள் மற்றும் விதூரர்கள் மற்றும் அநாதைகள் ஓய்வூதிய திட்டம் - புதிய	39 ஆண்டுகள்	39 ஆண்டுகள்
பணிக் கொடைத் திட்டம்	17 ஆண்டுகள்	17 ஆண்டுகள்
இ.ம. வங்கி மருத்துவ நன்மைத் திட்டம்	27 ஆண்டுகள்	27 ஆண்டுகள்
ஓய்வூதியம் வயது	60 ஆண்டுகள்	60 ஆண்டுகள்

உணர்்திறன் பகுப்பாய்வு 0.5% இல் (2023 திசெம்பர் 31இல் உள்ளவாறு)	ஊழியர் ஓய்வூதியத் திட்டம்	ஊழியர் ஓய்வூதியத் திட்டம் - புதிய	விதவைகள் அநாதைகள் ஓய்வூதியத் திட்டம்	விதூரர்கள் அநாதைகள் ஓய்வூதியத் திட்டம்	விதவைகள், அநாதைகள் மற்றும் விதூரர்கள், அநாதைகள் ஓய்வூதியத் திட்டம் - புதிய	பணிக் கொடைத் திட்டம்	மருத்துவ நன்மைத் திட்டம்
	ரூ. 000	ரூ. 000	ரூ. 000	ரூ. 000	ரூ. 000	ரூ. 000	ரூ. 000
நடைமுறை கருதுகோள்களின் மீது எறிவுசெய்யப்பட்ட நன்மைக் கடப்பாடுகள்	52,618,936	2,964,009	12,463,640	1,310,948	966,603	562,315	4,491,378
கழிவிடல் வீதத்தில் "+" இன் மாற்றத்தின் தாக்கம்	(1,810,742)	(254,862)	(456,757)	(63,684)	(100,615)	(16,814)	(165,170)
கழிவிடல் வீதத்தில் "-" இன் மாற்றத்தின் தாக்கம்	1,932,210	286,405	490,367	68,908	116,062	17,775	178,470
தேய்வு வீதத்தில் "+" இன் மாற்றத்தின் தாக்கம்	-	-	-	-	-	116,333	-
தேய்வு வீதத்தில் "-" இன் மாற்றத்தின் தாக்கம்	-	-	-	-	-	(125,769)	-
சம்பள உயர்வு வீதத்தில் "+" இன் மாற்றத்தின் தாக்கம்	-	-	-	-	59,664	18,581	-
சம்பள உயர்வு வீதத்தில் "-" இன் மாற்றத்தின் தாக்கம்	-	-	-	-	(55,192)	(17,688)	-

**33. நானாவிதப் பொறுப்புக்களும் அட்டுறுக்ககளும்**

நானாவிதப் பொறுப்புக்களும் அட்டுறுக்ககளும் செலுத்த வேண்டிய குத்தகைகள், கொடுகடன் உத்தரவாதம் மீது பிற்போடப்பட்ட வருமானம், கணக்குகளில் செலுத்தத்தக்க நிலுவைகள், ஒப்பந்த ரீதியான பிடித்துவைத்தல்கள் மற்றும் மீளளிக்கத்தக்க விலைக்கோரல் வைப்புக்களாக எடுக்கப்பட்ட வைப்புக்கள் என்பனவற்றை உள்ளடக்குகின்றன.

	2023 ரூ. 000	2022 ரூ. 000
குத்தகைப் பொறுப்பு (குறிப்பு 33.1.4)	24,602	60,142
கொடுகடன் உத்தரவாதங்களுக்கான ஏற்பாடு (குறிப்பு 33.2)	31,293	220,347
ஏனைய பொறுப்புக்கள்	570,415	574,554
	<b>626,310</b>	<b>855,043</b>

**33.1 குத்தகைகள்**

வங்கியானது 2 இலிருந்து 30 வரையான ஆண்டு கால குத்தகைக் காலப்பகுதிகளைக் கொண்ட காணி மற்றும் கட்டடங்களை குத்தகைக்கு எடுத்திருப்பதுடன் இக்குத்தகைகளில் சில அத்திகதிக்குப் பின்னர் புதுப்பிக்கக்கூடிய தெரிவைத் கொண்டிருக்கின்றன. சில குத்தகைகளைப் பொறுத்தவரையில், சந்தை வாடகைகளைப் பிரதிபலிப்பதற்காக ஒவ்வொரு ஐந்து ஆண்டுகளுக்கொரு தடவை கொடுப்பனவுகள் மீள இணங்கப்படுகின்றன. வங்கி குத்தகையாளராக இருக்கும் குத்தகை பற்றிய தகவல்கள் கீழே காட்டப்பட்டுள்ளது.

தகவல்கள்  
ஆளுகை  
முகாமமசெய்தல்  
வங்கியை  
வங்கியின்  
அறிக்கைகள்

33.1.1 சொத்துப் பாவனை உரிமை

ஆதனம், பொறி மற்றும் உபகரணத்தில் காட்டப்பட்டுள்ள குத்தகைக் காணி மற்றும் கட்டடங்கள் தொடர்பான சொத்துப் பாவனை உரிமை (குறிப்பு 20).

33.1.2 வருமானக் கூற்றில் அங்கீகரிக்கப்பட்டுள்ள தொகை

	2023 ரூ. 000	2022 ரூ. 000
குத்தகைப் பொறுப்பு மீதான வட்டி	5,908	6,030
சொத்துப் பாவனை உரிமையின் பதிவுப்படி	7,172	7,161

33.1.3 காசுப்பாய்ச்சல் கூற்றில் அங்கீகரிக்கப்பட்டுள்ள தொகை

	2023 ரூ. 000	2022 ரூ. 000
குத்தகைகளுக்கான மொத்தக் காசு வெளிப்பாய்ச்சல்	6,418	7,032

33.1.4 குத்தகைப் பொறுப்புகள்

	2023 ரூ. 000	2022 ரூ. 000
சனவரி 01 இல் உள்ளவாறான நிலுவை	60,142	61,144
ஆண்டு காலப்பகுதியில் சேர்க்கப்பட்டவை	9,378	-
ஆண்டு காலப்பகுதியில் மீள்அளவிடு	(44,408)	-
ஆண்டு காலப்பகுதியிலான வட்டிக் கட்டணங்கள்	5,908	6,030
ஆண்டுகாலப்பகுதியிலான குத்தகைக் கொடுப்பனவுகள்	(6,418)	(7,032)
திசெம்பர் 31இல் உள்ளவாறான நிலுவை	24,602	60,142

33.1.5 குத்தகைப் பொறுப்புகளின் முதிர்ச்சிப் பகுப்பாய்வு

	2023 ரூ. 000	2022 ரூ. 000
நடைமுறையல்லாத	19,182	57,642
நடைமுறை	5,420	2,500
திசெம்பர் 31இலுள்ளவாறான நிலுவை	24,602	60,142

33.1.6 ஒப்பந்த ரீதியான கழிவிடப்படாத காசுப்பாய்ச்சலை அடிப்படையாகக் கொண்ட முதிர்ச்சிப் பகுப்பாய்வு

	2023 ரூ. 000	2022 ரூ. 000
ஒரு ஆண்டிற்குக் குறைவானவை	7,861	8,303
ஒன்றிலிருந்து ஐந்து ஆண்டுகளுக்குட்பட்டவை	11,379	23,198
ஐந்து ஆண்டுகளுக்கு மேற்பட்டவை	35,235	119,492
மொத்தக் கழிவிடப்படாத குத்தகைப் பொறுப்புகள்	54,475	150,993

33.2 கொடுகடன் உத்தரவாதங்களுக்கான ஏற்பாடு

	2023 ரூ. 000	2022 ரூ. 000
பிரதேச அபிவிருத்தித் திணைக்களத்தினால் தொழிற்படுத்தப்படும் கொடுகடன் உத்தரவாதத் திட்டங்கள் மீதான பிற்போடப்பட்ட வருமானம்	-	1,023
கொடுகடன் உத்தரவாதங்கள் மீதான எதிர்பார்க்கப்பட்ட கொடுகடன் இழப்பு (குறிப்பு 33.2.1)	31,293	219,324
திசெம்பர் 31இலுள்ளவாறான நிலுவை	31,293	220,347

33.2.1 கொடுகடன் உத்தரவாதங்கள் மீதான எதிர்பார்க்கப்பட்ட கொடுகடன் இழப்புக்களிலான அசைவு

2023 நிலை 1 ரூ. 000	2022 நிலை 1 ரூ. 000
219,324	1,011,732
(188,031)	(792,408)
31,293	219,324

சனவரி 1இலுள்ளவாறான நிலுவை  
ஆண்டு காலப்பகுதியில் கட்டணம்  
திசெம்பர் 31இலுள்ளவாறான நிலுவை

34. உரிமை மூலதனம்

உரிமை மூலதன விடயங்களின் தன்மை

34.1 மூலதனம் நிதியம்

பங்களிப்பு மூலதனம் - நாணய விதிச் சட்டத்தின் 6ஆம் பிரிவின்படி மூலதனக் கணக்கு, வங்கியின் மூலதனத்தைப் பிரதிநிதித்துவப்படுத்துகிறது. 2014ஆம் ஆண்டின் 15ஆம் இலக்க நாணய விதிச் சட்டத்தின் (திருத்தப்பட்டது) 6ஆம் பிரிவின்படி, வங்கியின் மூலதனம் ரூ.50.00 பில்லியனுக்கு அதிகரிக்கப்பட்டது. இதன்படி, வங்கி, 2014 செப்டெம்பரில் நிதி அமைச்சரின் சம்மதத்துடன் அதன் ஒதுக்கங்களை மூலதனமாக்கியதன் மூலம் மூலதனத்தினை ரூ.50.00 பில்லியனுக்கு அதிகரித்தது. மத்திய வங்கிச் சட்டத்தின் பிரிவு 4இன் ஏற்பாடுகள் இலங்கை மத்திய வங்கியின் மூலதனத்திற்கு ஏற்புடையதாகின்றது.

34.2 நிலையான சொத்துக்கள் மீள்மதிப்பீட்டு ஒதுக்கு

இவ்வொதுக்கமானது ப.க.நி 16 இன்படி ஆதனம், பொறி மற்றும் உபகரணங்களின்படி மீள்மதிப்பீட்டு மிகையினால் உருவாக்கப்பட்டுள்ளது.

34.3 ஏனைய ஒதுக்குகள் பின்வருவனவற்றை உள்ளடக்கியுள்ளன:

- i) பன்னாட்டு மீள்மதிப்பீட்டு ஒதுக்கு - பன்னாட்டு மீள்மதிப்பீட்டு ஒதுக்கு - பன்னாட்டு மீள்மதிப்பீட்டு ஒதுக்கு என்பது, மத்திய வங்கிச் சட்டத்தின் 94(3) மற்றும் 95ஆம் பிரிவிற்றகமைவாக நிறுவப்பட்டுள்ளதொரு ஒதுக்காகும். இதன்படி, தங்கம் அல்லது வெளிநாட்டு நாணயங்களிலுள்ள மத்திய வங்கியின் தேரிய சொத்துக்களும் பொறுப்புக்களும் மீளக் கணிப்பீடப்படுவதனூடாக உருவாகின்ற தேறல் செய்யப்படாத இலாபம் அல்லது நட்டம் வங்கியின் தேரிய இலாபத்தைக் கணிப்பதற்காக கவனத்திற் கொள்ளப்படலாகாதென்பதுடன், அதற்குப் பதிலாக இவ்விலாபம் அல்லது நட்டம் பன்னாட்டு மீள் மதிப்பீட்டு ஒதுக்கிற்கு மாற்றப்படுதல் வேண்டும்.
- ii) சந்தை மீள்மதிப்பீட்டு ஒதுக்கு - வெளிநாட்டு நிதியியல் சொத்துக்களின் சந்தைப்படியான விலைகளின் மோசமான அசைவிற்கு வழிவகுக்கின்ற பன்னாட்டுச் சந்தைகளின் தளம்பல்களின் ஏதேனும் மோசமான தாக்கத்தினை ஈடுசெய்யும் பொருட்டு வெளிநாட்டுச் சொத்துக்களின் சந்தைப் பெறுமதியிலிருந்து கிடைக்கும் விலை மதிப்பீட்டு இலாபங்களை மாற்றல் செய்வதற்காக 2003 சனவரி 30ஆம் நாளன்று நாணயச் சபையினால் மேற்கொள்ளப்பட்ட தீர்மானத்தின்படி சந்தை மீள்மதிப்பீட்டு ஒதுக்கு ஏற்படுத்தப்பட்டது. நாணயச் சபையானது இந்த ஒதுக்கினை இலங்கை மத்திய வங்கியின் மொத்த வெளிநாட்டு ஒதுக்கில் உயர்ந்தபட்சம் 10 சதவீதத்திற்கு கட்டியெழுப்புவதற்கு தீர்மானித்தது.  
  
மேலும், 2016 பெப்புவரி 29இல் திகதியிடப்பட்ட வங்கியின் இலாபப் பகிர்ந்தளிப்புக் கொள்கை தொடர்பில் பிரேரிக்கப்பட்ட நாணயச் சபையின் எம்பி / டிஐ (டபிள்யூ) / 7 / 1 / 2016ஆம் இலக்க தீர்மானத்திற்கமைய, நாணயச் சபையானது அவசியம் எனக் கருதும் பட்சத்தில், குறிப்பிடத்தக்க தேறல் செய்யப்படாத சந்தைப்படியான நட்டத்தின் காரணமாக பிடித்துவைக்கப்பட்ட வருவாய்கள் எதிர்மறையாகக் காணப்படுமிடத்து சந்தை மீள்மதிப்பீட்டு ஒதுக்கிலிருந்து பிடித்துவைக்கப்பட்ட வருவாய்களுக்கு மாற்றல் செய்யமுடியும்.  
  
2021ஆம் ஆண்டில் பதிவுசெய்யப்பட்ட சந்தைப்படியான இலாபத்தை கருத்திற்கொண்டு, 2022 பெப்புவரி 24ஆம் திகதியிடப்பட்ட நாணயச் சபையின் எம்பி / எப் / 6 / 3 / 2022ஆம் இலக்க தீர்மானத்தின் படி ரூ.49.64 பில்லியன் தொகை பிடித்துவைக்கப்பட்ட வருவாய்களிலிருந்து சந்தை மீள்மதிப்பீட்டு ஒதுக்கிற்கு மாற்றல் செய்யப்பட்டது.
- iii) ஏனைய ஒதுக்குகள் - பொது ஒதுக்கு, கட்டட ஒதுக்கு மற்றும் கொடுகடன் உத்தரவாத ஒதுக்கு என்பவற்றை உள்ளடக்குகிறது. பொது ஒதுக்கு, நாணயச் சபையினால் பிடித்துவைக்கப்பட்டிருக்கும் வருவாய்களிலிருந்து வேறாக வைத்திருக்கப்படும் தொகையினை உள்ளடக்குகின்றது.
- iv) ஏனைய அனைத்தையுமுள்ளடக்கிய வருமானத்தினூடான சீமதிப்புப் பெறுமதியிலான பிணையங்கள் மீதான தேரிய சீமதிப்பு இலாபம்/ (நட்டம்): ஏனைய அனைத்தையுமுள்ளடக்கிய வருமானத்தினூடான சீமதிப்புப் பெறுமதியில் குறித்துரைக்கப்பட்ட பிணையங்கள் மற்றும் அலகு முதலீடுகளின் மீள்மதிப்பீட்டு தொடர்பான தேறல் செய்யப்படாத இலாபங்களும் நட்டங்களும் இவ்வொதுக்கிற்கு மாற்றப்படுகின்றன.
- v) அதேதேர மொத்தத் தீர்ப்பளவு கடன்கரைப்பு நிதியம் - அதேதேர மொத்தத் தீர்ப்பளவு முறையைப் பயன்படுத்துவதற்காக பங்கேற்பாளர்களிடமிருந்து சேகரிக்கப்படுகின்ற கட்டணங்களைக் கொண்டு இந்நிதியம் உருவாக்கப்பட்டுள்ளது.
- vi) ஓய்வூதிய நிதிய ஒதுக்கு - வெளியக இடர்நேர்வுகளின் காரணமாக வங்கியின் வருமானம் ஈட்டும் ஆற்றலில் ஏற்படும் பாதிப்பினால் ஓய்வூதிய நிதியத்தில் ஏதேனும் பற்றாக்குறை உருவாகுமாயின், அதனை ஈடுசெய்யும் பொருட்டு 2007ஆம் ஆண்டின் இலாபத்திலிருந்து மேலதிகமாக ரூ.3 பில்லியன் மாற்றப்பட்டதன் மூலம் இவ்வொதுக்கு உருவாக்கப்பட்டுள்ளது. 2011ஆம் ஆண்டு இலாபத்திலிருந்து மேலும், ரூ.1 பில்லியன் தொகை இவ்வொதுக்கத்திற்கு மாற்றப்பட்டது. 2015 யூனில் நாணயச் சபை பத்திர இலக்கத்தின்படி புதிய ஓய்வூதியத்திட்டத்தினை நடைமுறைப்படுத்துவதற்காக ஓய்வூதிய நிதிய ஒதுக்கிலிருந்து, புதிய ஓய்வூதிய பொறுப்புக் கணக்கிற்கு ரூ.2 பில்லியன் மாற்றல் செய்யப்பட்டது.
- vii) தொழில்நுட்ப மேம்பாட்டு ஒதுக்கு - குறிப்பாக தொழில்நுட்ப மேம்பாட்டுத் தேவைப்பாடுகள், நவீனமயமாக்கல் அல்லது இ.ம.வங்கியினால் தற்போது பயன்படுத்தப்பட்டு வருகின்ற பொதுப்பேரேடு, அ.நே.மொ. தீர்ப்பளவு முறை, திறைசேரி முகாமெத்துவ முறைமை மற்றும் பத்திரங்களற்ற பிணையங்கள் தீர்ப்பளவு முறை ஆகிய தகவல் தொழில்நுட்ப முறைமையைத் தரமுயர்த்துதல் ஆகியவற்றுக்காகப் பயன்படுத்தும் பொருட்டு

தகவல்கள்

ஆளுரை

முகாமெசெய்தல்

வங்கியின் வகிபாகம்

நிதியியல் அறிக்கைகள்

இவ்வொதுக்கு 2007 ஆம் ஆண்டின் இலாபத்திலிருந்து உருவாக்கப்பட்டது. 2018ஆம் ஆண்டு மாச்சு மாத காலப்பகுதியில் 2017ஆம் ஆண்டு இலாபத்திலிருந்து ரூ.2.0 பில்லியன் இவ்வொதுக்கிற்கு மேலதிகமாக மாற்றப்பட்டது.

- viii) சிறப்புக் கொடுகடன் உத்தரவாதத் திட்ட ஒதுக்கு - இவ்வொதுக்கு நடுத்தர மற்றும் நீண்ட கால கொடுகடன் நிதியத்திலிருந்து ரூ.2 பில்லியனை மாற்றல் செய்ததன் மூலம் 2014இல் ஏற்படுத்தப்பட்டது. இதில் ரூ.1 பில்லியன் வங்கியின் பிரதேச அபிவிருத்தித் திணைக்களத்தினால் தொழிற்படுத்தப்படும் செளபாக்கியா கடன் திட்டம், வடக்கின் எழுச்சிக் கடன் திட்டம் (கட்டம் II), கிழக்கில் பொருளாதார நடவடிக்கைகளை மீளத் தொடங்குதல் (கட்டம் II) மற்றும் வடக்கு, கிழக்கில் சேதமடைந்த வீடுகளைத் திருத்தல் என்பனவற்றின் மீளமைத்தலுக்கு ஆதரவளிப்பதற்காக ஒதுக்கப்பட்டது. எஞ்சிய ரூ.1 பில்லியன் வர்த்தக வங்கிகளின் சிறிய மற்றும் நடுத்தர தொழில்முயற்சிகளுக்கான கடன்வழங்கலுக்கு உதவியளிப்பதற்கான சிறப்புக் கொடுகடன் உத்தரவாதத் திட்டத்தினை நடைமுறைக்கிடுவதற்காக ஒதுக்கப்பட்டது.
- ix) தொழிலுக்குப் பின்னான நன்மைத் திட்டங்களினை நிதியிடும் நோக்கத்திற்கான ஒதுக்கு - 2016.12.16ஆம் திகதியிடப்பட்ட எம்பி/ எப்/39/20/2016ஆம் இலக்க நாணயச் சபையின் தீர்மானத்திற்கமைய ஆயுட்கால நடவடிக்கை மற்றும் நன்மைச் செலவுகள் காரணமாக பங்குரிமை மூலதனத்திற்கு எதிர்மறையான தாக்கம் ஏற்படக்கூடிய சாத்தியம் இருக்கும் போது அதனை ஈடுசெய்ய தேவையான அளவு பகிரக்கூடிய இலாபம் இருக்குமெனில் கொடுக்கப்பட்ட ஆண்டின் (2016ஆம் ஆண்டிலிருந்து) உண்மையான நன்மைச் செலவுகளின் 50 சதவீதத்தினை குறித்த ஒதுக்கத்திற்கு ஒதுக்கீடு செய்வதற்கு முன்மொழியப்பட்டது. 2021ஆம் ஆண்டிற்குரிய பகிரத்தக்க இலாபங்களிலிருந்து இந்நிதியத்திற்கு 2022 மாச்சில் ரூ.1,051.04 மில்லியன் ஒதுக்கப்பட்டது.
- x) நடுத்தர மற்றும் நீண்ட கால கொடுகடன் ஒதுக்கு - 2020 ஏப்பிரல் 15ஆம் திகதியிடப்பட்ட நாணயச் சபைத் தீர்மானம் மற்றும் 2020 யூன் 11ஆம் திகதியிடப்பட்ட நாணயச் சபைத் தீர்மானங்களுக்கமைய கொவிட்-19 உலகளாவிய நோய்த்தொற்றின் தாக்கத்திலிருந்து விடுபடுவதற்காக வங்கியினால் முன்னெடுக்கப்படும் மீள்நிதியிடல் கடன்வழங்கல் நிகழ்ச்சித்திட்டங்களுக்கு ஆதரவளிப்பதற்காக, பொது ஒதுக்கு மற்றும் கட்டட ஒதுக்கத்திலிருந்து ரூ.15.46 பில்லியன் சிறப்புக் கொடுகடன் உத்தரவாத திட்ட ஒதுக்கிலிருந்து ரூ.1.96 பில்லியன், தொழில்நுட்ப மேம்பாட்டு ஒதுக்கிலிருந்து ரூ.3.00 பில்லியன் மற்றும் தொழிலுக்குப் பின்னான நன்மைத் திட்டங்களை நிதியிடும் நோக்கத்திற்கான ஒதுக்கிலிருந்து ரூ.4.33 பில்லியன் 2020 காலப்பகுதியில் நடுத்தர மற்றும் நீண்ட கால கொடுகடன் ஒதுக்கிற்கு மாற்றப்பட்டன.
- மேலும் 2022 பெப்புவரி 24ஆம் திகதியிடப்பட்ட நாணயச் சபையின் எம்பி / எப் / 6 / 4 / 2022ஆம் இலக்க தீர்மானத்தின்படி 2021 திசம்பர் 31ஆம் திகதி நிகழ்த்தப்பட்ட பிரதேச அபிவிருத்தித் திணைக்கள தேசிய சொத்து ஒருங்கிணைப்பின் அடிப்படையில் 2021ஆம் ஆண்டின் பகிரக்கூடிய இலாபத்திலிருந்து ரூ.15.0 பில்லியன் மாற்றப்பட்டது.

ஏனைய ஒதுக்கங்களிலான அசைவுகள் பின்வருமாறு:

	நடுத்தர மற்றும் நீண்ட கால கொடுகடன் ஒதுக்கு	சந்தை மதிப்பீட்டு ஒதுக்கு	ஏனைய ஒதுக்கங்கள்	சிறப்புக் கொடுகடன் உத்தரவாதத் திட்ட ஒதுக்கம்	ஆர்டு மொ.தீ. கடன் கரைப்பு நிதியம்	பன்னாட்டு மீள்மதிப்பீட்டு ஒதுக்கம்	மீள் மதிப்பீட்டு ஒதுக்கு	ஏனைய அனைத்து உள்ளடக்கிய வருமானத்திலான சீமதிப்புப் பெறுமதியிலான பிணையங்கள் மீதான தேரிய சீமதிப்புப் பெறுமதி இலாபம்/ (நட்டம்)	ஒப்பீடு நிதிய ஒதுக்கம்	தொழிலுக்குப் பின்னான நன்மைத் திட்டங்களின் நிதிப்பில் தேவை களுக்கான ஒதுக்கம்	மொத்தம்
	ரூ.000	ரூ.000	ரூ.000	ரூ.000	ரூ.000	ரூ.000	ரூ.000	ரூ.000	ரூ.000	ரூ.000	ரூ.000
2023 சனவரி 01இல் உள்ளவாறு	44,577,739	136,676,102	31,527,302	40,000	3,678,072	11,902,670	(428,113,261)	3,971,781	2,000,000	2,554,624	(191,184,970)
அ.நே.மொ.தீ. கடன்கரைப்பு நிதியத்திற்கு மாற்றல்	-	-	-	-	512,228	-	-	-	-	-	512,228
மிகை ஒதுக்கிற்கு 2022ஆம் ஆண்டின் பகிரத்தளிக்கத்தக்க இலாபங்களின் மாற்றல்	-	-	235,034,628	-	-	-	-	-	-	-	235,034,628
தேரிய வெளிநாட்டுச் செலாவணி மீள்மதிப்பீட்டு இலாபம்/ (நட்டத்தினை) மாற்றல்	-	-	-	-	-	-	140,077,201	-	-	-	140,077,201
ஏனைய அனைத்தையும் உள்ளடக்கிய வருமானத்தின் ஊடான சீமதிப்புப் பெறுமதியிலான பிணையங்கள் மீதான தேரிய சீமதிப்புப் பெறுமதி இலாபம்	-	-	-	-	-	-	-	1,266,198	-	-	1,266,198
ஆதனம், பொறி மற்றும் உபகரணத்தின் மீள்மதிப்பு தொடர்பான இலாபம்	-	-	-	-	-	-	-	61,897,210	-	-	61,897,210
சந்தை மதிப்பீட்டு ஒதுக்கம் - ஏனைய அனைத்தையும் உள்ளடக்கிய வருமானத்தின் ஊடான சீமதிப்புப் பெறுமதியில் வகைப்படுத்தப்பட்ட அரசு பிணையங்கள்	-	-	-	-	-	-	-	65,529	-	-	65,529
ஆதனம், பொறி மற்றும் சாதனத்தின் மீள்பெறுமதியிடல் தொடர்பான நன்மைகள்	-	-	-	-	-	4,752,685	-	-	-	-	4,752,685
சந்தை மதிப்பீட்டு ஒதுக்கம் - அனைத்தையும் உள்ளடக்கிய வருமானத்தின் ஊடான சீமதிப்புப் பெறுமதியில் வகைப்படுத்தப்பட்ட பங்குரிமை முதலீடுகள்	-	-	-	-	-	-	-	352,408	-	-	352,408
2023 திசம்பர் 31இல் உள்ளவாறு	44,577,739	136,676,102	266,561,930	40,000	4,190,300	16,655,355	(288,036,060)	67,553,126	2,000,000	2,554,624	252,773,117

35. இலாபப் பகிர்நதளிப்பு

i) மத்திய வங்கிச் சட்டத்தின் 95ஆம் பிரிவின் நியதிகளின்படி பகிரத்தக்க இலாபத்தினைப் பெறும் பொருட்டு ஆண்டுக்கான தேறிய இலாபத்திற்கு/ (நட்டத்திற்கு) பின்வரும் சீராக்கங்கள் செய்யப்பட்டன.

அ) வரிக்கு பின்னரான தேறிய இலாபங்களிலிருந்து விலை மீள்மதிப்பிடல்களிலிருந்து எழுகின்ற தேறல்செய்யப்படாத மீள்மதிப்புப் பெறுமதிகளையும் செலாவணி வீதங்களிலிருந்து எழுகின்ற தேறல் செய்யப்படாத இலாபங்களையும் இழப்புகளையும் கழிப்பதன் மூலமும் அத்துடன் தொடர்புடைய மீள்மதிப்பு ஒதுக்கு கணக்குகளிற்குச் சமமான தொகையை ஒதுக்கீடு செய்வதன் மூலமும் பகிர்நதளிப்புக்கு கிடைப்பனவாகவுள்ள வருவாய்கள் தீர்மானிக்கப்படும்.

ஆ) பரிமாற்று மீள்ஒதுக்கு இழப்புக்களானது அத்தகைய மீள்மதிப்பு ஒதுக்கு பூஜ்ஜிய நிலுவையை கொண்டிருக்கும் வரை தொடர்பான மீள்மதிப்பு ஒதுக்குக் கணக்கிற்கு மாற்றப்படுதல் வேண்டும். அதன் பின்னர், இழப்புகள் பிடித்துவைக்கப்பட்ட வருவாய்களின் மூலம் உள்ளடக்கப்படுதல் வேண்டும்.

ii) மத்திய வங்கிச் சட்டத்தின் 96ஆம் பிரிவிலிருந்து எழுகின்ற வேறு ஏனைய சீராக்கம்

மேலும், கணக்கீட்டு நியமங்கள் மற்றும் முகாமைத்துவ தீர்மானங்களினால் தேவைப்படுத்தப்பட்டவாறு வேறு ஏதேனும் சீராக்கங்கள் பகிரத்தக்க இலாபத்தினைப் பெறும் பொருட்டு சீராக்கப்பட்டன.

மேற்குறிப்பிட்ட சீராக்கங்களின் அடிப்படையில், 2023 திசம்பர் 31இல் முடிவடைந்த ஆண்டுக்கான பகிரத்தக்க இலாபம் பின்வருமாறு:

விடயம்	2023 ரூ. 000
பகுதி I - பகிர்நதளிக்கத்தக்க இலாபம்/ (நட்டம்)	
கணக்கீட்டு இலாபம்/ (நட்டம்)	(114,430,814)
கழிக்குக:	
அ) 94.3 மற்றும் 95.2 (அ) ஆம் பிரிவிற்கமைவாக பன்னாட்டு மீள்மதிப்பீட்டு ஒதுக்கிற்கு மாற்றப்பட்ட பரிமாற்று இலாபம்	140,077,201
ஆ) 94.3 மற்றும் 95.2 (அ) ஆம் பிரிவிற்கமைவாக சந்தை மீள்மதிப்பு ஒதுக்கிற்கான வெளிநாட்டுச் சொத்துக்கள் மீதான "சந்தைக்குச் சந்தை" பரிமாற்றல்	33,746,758
இ) உள்ளக நிதியங்கள் மீதான வட்டி வருமானம் தொடர்புடைய நிதியங்களுக்கு மாற்றல்	857,637
பிடித்துவைக்கப்பட்ட இலாபங்களுக்கெதிராக விதிக்கப்பட்டவை - ஏனைய அணைத்தையுமுள்ளடக்கிய வருமானம் (பன்னாட்டு கணக்கீட்டு நியமங்கள் 19இற்கமைவாக - ஊழியர் நன்மைகள்)	24,625,742
புதிய மத்திய வங்கிச் சட்டத்திற்கமைவாக பகிர்நதளிக்கத்தக்க இலாபம்/ (நட்டம்)	(313,738,153)

2023இல் பகிர்நதளிப்பிற்கு எந்தவொரு இலாபங்களும் கிடைக்கப்பெறாத காரணத்தினால், ஒதுக்குகளிற்கு எந்தவொரு மாற்றல்களும் மேற்கொள்ளப்படவில்லை, ரூ.7.4 பில்லியன் கொண்ட அரசு கடப்பாடுகளில் எந்தவொரு மாற்றல்களும் மேற்கொள்ளப்படவில்லை அத்துடன் ஒன்றுதிரட்டப்பட்ட நிதியத்திற்கு எந்தவொரு மாற்றலும் மேற்கொள்ளப்படவில்லை.

36. நிதியியல் சொத்துக்களிலிருந்தான வட்டி வருமானம்

	2023 ரூ. 000	2022 ரூ. 000
வெளிநாட்டு நாணய நிதியியல் சொத்துக்களிலிருந்தான வட்டி வருமானம்		
காசு மற்றும் குறுங்கால வைப்புகள்	14,709,026	1,229,509
நிதியியல் சொத்துக்கள்	3,322,085	349,787
வெளிநாட்டு நாணய நிதியியல் சொத்துக்களிலிருந்தான மொத்த வட்டி வருமானம்	18,031,111	1,579,295
உள்நாட்டு நாணய நிதியியல் சொத்துக்களிலிருந்தான வட்டி வருமானம்		
இலங்கை அரசு பிணையங்கள்	522,475,608	357,442,399
மீள்விற்பனை உடன்படிக்கைகளின் கீழ் கொள்வனவு செய்யப்பட்ட பிணையங்கள்	51,508,176	117,769,763
ஏனைய கடன்களும் முற்பணங்களும்	2,743,852	5,661,688
	16,749,184	-
ஏனைய சொத்துக்களிலிருந்தான வட்டி வருமானம்	2,485,601	1,802,677
உள்நாட்டு நாணய நிதியியல் சொத்துக்களிலிருந்தான மொத்த வட்டி வருமானம்	595,962,421	482,676,527
நிதியியல் சொத்துக்களிலிருந்தான மொத்த வட்டி வருமானம்	613,993,532	484,255,823

2023 காலப்பகுதியில் பயனுறு வட்டி முறையைப் பயன்படுத்தி கணிப்பிடப்பட்ட மொத்த வட்டி வருமானம் ரூ.525,759.07 மில்லியனாக இருந்தது (2022 - ரூ.357,606.08 மில்லியன்).

37. தேறல் செய்யப்படாத விலை மீள்மதிப்பீடுகளிலிருந்தான இலாபம்/ (நட்டம்)

	2023 ரூ. 000	2022 ரூ. 000
வெளிநாட்டுப் பிணையங்கள்	-	-
தங்கம்	1,041,718	(3,106,177)
வெளிநாட்டுச் செலாவணி மற்றும் நாணய பரஸ்பர பரிமாற்றல்கள்	28,123,741	(124,179,927)
<b>தேறல் செய்யப்படாத விலை மீள்மதிப்பீடுகளிலிருந்தான மொத்த இலாபம்/ (இலாபம்)</b>	<b>29,165,459</b>	<b>(127,286,104)</b>

	2023 ரூ. 000	2022 ரூ. 000
பெறுதி நிதியியல் சாதனங்கள் - சொத்துக்கள்	5,775,226	401,580
பெறுதி நிதியியல் சாதனங்கள் - பொறுப்புக்கள்	48,947,900	71,697,994
<b>தேறிய சொத்து/ (பொறுப்புக்கள்) நிலைமை</b>	<b>(43,172,674)</b>	<b>(71,296,415)</b>

	2023 ரூ. 000	2022 ரூ. 000
ஆரம்ப தேறிய சொத்துக்கள்/ (பொறுப்புக்கள்) நிலைமை	(71,296,415)	52,883,513
இறுதி தேறிய சொத்துக்கள்/ (பொறுப்புக்கள்) நிலைமை	(43,172,674)	(71,296,415)
<b>தேறல் செய்யப்படாத விலை மீள்மதிப்பீடுகளிலிருந்தான இலாபம்/ (நட்டம்) வெளிநாட்டுச் செலாவணி மற்றும் நாணய பரஸ்பர பரிமாற்றல் குறிப்பு 37</b>	<b>28,123,741</b>	<b>(124,179,927)</b>

38. நிதியியல் பொறுப்புக்கள் மீதான வட்டிச் செலவினம்

	2023 ரூ. 000	2022 ரூ. 000
வெளிநாட்டு நாணய நிதியியல் பொறுப்புக்கள் மீதான வட்டிச் செலவினம்		
ஆசியத் தீர்ப்பளவு ஒன்றியம்	79,303,654	13,109,060
பன்னாட்டு நாணய நிதியம் தொடர்பான பொறுப்புக்கள்	32,155,485	14,332,873
ஏனைய வெளிநாட்டு செலுத்தத்தக்கவை	31,056,717	4,851,344
<b>வெளிநாட்டு நாணய நிதியியல் பொறுப்புக்கள் மீதான மொத்த வட்டிச் செலவினம்</b>	<b>142,515,856</b>	<b>32,293,277</b>
உள்நாட்டு நாணய நிதியியல் பொறுப்புக்கள் மீதான வட்டிச் செலவினம்		
மீள்கொள்வனவு உடன்படிக்கையின் கீழ் விற்பனை செய்யப்பட்ட பிணையங்கள்	-	465,598
துணைநிலை வைப்பு வசதி	15,893,789	29,948,163
கைவிடப்பட்ட ஆதனம்	4,480,200	3,072,799
நாணாவித வட்டிச் செலவினங்கள்	1,436,341	4,133,034
<b>உள்நாட்டு நாணய நிதியியல் பொறுப்புக்கள் மீதான மொத்த வட்டிச் செலவினம்</b>	<b>21,810,330</b>	<b>37,619,594</b>
<b>நிதியியல் பொறுப்புக்கள் மீதான மொத்த வட்டிச் செலவினம்</b>	<b>164,326,186</b>	<b>69,912,871</b>

39. நிதியியல் சொத்துக்கள் மீது எதிர்பார்க்கப்பட்ட கொடுகடன் இழப்புக்களின் திரும்பல்/ (கட்டணம்)

	2023 ரூ. 000	2022 ரூ. 000
வெளிநாட்டு நாணய நிதியியல் சொத்துக்கள்		
பதிவழிக்கப்பட்ட செலவிலான நிதியியல் சொத்துக்கள்		
காசு மற்றும் காசிற்குச் சமமானவை (குறிப்பு 8.2)	(21,168)	(759,464)
பன்னாட்டு நாணய நிதியம் தொடர்பான சொத்துக்கள் (குறிப்பு 11.4)	1	(5)
ஏனைய அனைத்தையுமுள்ளடக்கிய வருமானத்தினூடான சீரமைப்புப் பெறுமதியில் பிணையங்கள் (குறிப்பு 9.2)	(65,529)	(3,749)
<b>வெளிநாட்டு நாணய நிதியியல் சொத்துக்கள் மீதான மொத்த எதிர்பார்க்கப்படும் கொடுகடன் இழப்பின் திரும்பல்/ (கட்டணம்)</b>	<b>(86,696)</b>	<b>(763,218)</b>
உள்நாட்டு நாணய நிதியியல் சொத்துக்கள்		
பதிவழிக்கப்பட்ட செலவிலான நிதியியல் சொத்துக்கள்		
வங்கிகளுக்கான கடன்கள் (குறிப்பு 16.2)	208,458	(295,001)
உள்ளக நிதியங்களின் முதலீடுகள் (குறிப்பு 17.1 மற்றும் 17.2)	170	25
கொடுகடன் உத்தரவாத ஏற்பாடு (குறிப்பு 33.2.1)	188,031	792,408
<b>உள்நாட்டு நாணய நிதியியல் சொத்துக்கள் மீதான மொத்த எதிர்பார்க்கப்படும் கொடுகடன் இழப்புக் கட்டணம்</b>	<b>396,659</b>	<b>497,432</b>
<b>நிதியியல் சொத்துக்கள் மீதான மொத்த எதிர்பார்க்கப்படும் கொடுகடன் இழப்பின் திரும்பல்/ (கட்டணம்)</b>	<b>309,963</b>	<b>(265,786)</b>

40. ஏனைய வருமானம்

	2023 ரூ. 000	2022 ரூ. 000
பங்கிலாப வருமானம் - தொடர்பான தரப்பினர்	135,642	138,037
கொடைகளிலிருந்து பெறப்படும் சொத்துக்களின் பதிவழிப்பு	28	28
நிதியியல் நிறுவனங்களின் உரிமக் கட்டணம்	718,550	673,300
வாடகை வருமானம்	208,276	207,766
அதேநேர மொத்தத் தீர்ப்பளவு முறைமைப் பங்கேற்பாளர்களிடமிருந்து சேகரிக்கப்பட்ட கட்டணங்கள்	76,269	71,809
பிரதேச அபிவிருத்தித் திணைக்கள தேறிய சொத்து ஒருங்கிணைப்பிலிருந்தான ஏனைய வருமானம் (குறிப்பு 40.2)	-	597,118
நானாவித வருமானம்	438,459	766,160
ஆதனம், பொறி மற்றும் சாதனத்தின் மீள்பெறுமதியிடல் தொடர்பான தேறிய நன்மைகள்	8,261	-
<b>மொத்த ஏனைய வருமானம்</b>	<b>1,585,485</b>	<b>2,454,218</b>

40.1 ஏனைய செலவுகள்

	2023 ரூ. 000	2022 ரூ. 000
உள்நோக்கிய வெளிநாட்டுப் பணப்பரிமாற்றல்கள் மீதான ஊக்குவிப்புத் தொகை	3,536,359	10,260,110
<b>மொத்த ஆளணிச் செலவினங்கள்</b>	<b>3,536,359</b>	<b>10,260,110</b>

முறையான நிதி பரிமாற்ற வழிகள் மூலம் நாட்டிற்கு அதிகளவிலான பணியாளர்கள் பணம் அனுப்புவதை ஊக்குவிக்கும் நோக்கத்துடன், இலங்கை மத்திய வங்கி, வெளிநாட்டில் பணிபுரியும் தொழிலாளர்களின் பணப்பரிமாற்றத்தின் மூலம் ஏற்படும் பரிவர்த்தனைச் செலவை திருப்பிச் செலுத்துவதன் மூலம் வெளிநாட்டில் பணிபுரியும் இலங்கையர்களுக்கு ஊக்குவிப்புத்தொகையை வழங்க முடிவு செய்தது. அதன்படி, 2023 மற்றும் 2022ஆம் ஆண்டில் இ.ம.வங்கியால் அனைத்து உரிமப்பெற்ற வங்கிகளுக்கும் திருப்பிச் செலுத்தப்பட்ட மொத்தப் பரிவர்த்தனை செலவு ஏனைய செலவின் கீழ் வெளியிடப்படுகிறது.

41. ஆளணிச் செலவினங்கள்

	2023 ரூ. 000	2022 ரூ. 000
சம்பளங்களும் கூலிகளும்	7,253,093	6,691,770
நிர்ணயிக்கப்பட்ட பங்களிப்புத் திட்டச் செலவு	(3,949,834)	11,550,422
தொழிலுக்குப் பின்னரான நிர்ணயிக்கப்பட்ட நன்மைத் திட்டச் செலவு	891,177	2,091,404
மொத்த ஆளணிச் செலவினங்கள்	4,194,436	20,333,596

42. நிர்வாகம் மற்றும் ஏனைய செலவினங்கள்

	2023 ரூ. 000	2022 ரூ. 000
திருத்தங்களும் பேணல்களும்	1,883,442	1,277,530
ரொயல்டி, புளம்பேர்க், கவிபற்ற போன்றவற்றுக்கான தொழிற்பாட்டுச் செலவினங்கள்	266,933	285,862
பயணம்	27,499	48,967
வாடகை செலவுகள்	375	-
அச்சிடல்	55,016	61,428
சட்ட ரீதியான கணக்காய்வுக் கட்டணம்	9,499	12,338
நானாயச் சபை/ துணைக் குழுக்களின் உறுப்பினர்களுக்கான ஊதியம்	5,750	4,500
விளம்பரச் செலவு	43,359	50,765
ஆலோசனை, தொடர்புட்டல், மதியுரை மற்றும் தொழில்சார் நிபுணத்துவக் கட்டணங்கள்	97,074	220,071
குத்தகைப் பொறுப்புக்கள் மீதான வட்டிச் செலவினம்	5,908	6,030
நானாவிதச் செலவினம்	369,139	(57,110)
மொத்த நிர்வாக மற்றும் ஏனைய செலவினங்கள்	2,763,994	1,910,381

43. வரி

2017ஆம் ஆண்டின் 24ஆம் இலக்க உண்ணாட்டரசிறை சட்டத்தின் 9(1)ஆம் பிரிவு மற்றும் அதனைத் தொடர்ந்து திருத்திய 2021ஆம் ஆண்டின் 10ஆம் இலக்க உண்ணாட்டரசிறை (திருத்தச்) சட்டம் மற்றும் 2022ஆம் ஆண்டின் 45ஆம் இலக்க உண்ணாட்டரசிறை (திருத்தச்) சட்டம் மற்றும் 2023ஆம் ஆண்டின் 04ஆம் இலக்க உண்ணாட்டரசிறைச் (திருத்தச்) சட்டத்திற்கமைவாக வங்கியானது வருமானவரி செலுத்தப் பொறுப்புடையதல்ல.

2023ஆம் ஆண்டுக்காலப்பகுதியில், வங்கி எந்த வரியையும் செலுத்தவில்லை (2022-ஏதும்இல்லை).

44. தொழிற்பாட்டு இலாபங்களை தொழிற்பாட்டு நடவடிக்கைகளில் இருந்தான காசுப்பாய்ச்சலுடன் இணக்கப்படுத்தல்

	2023 ரூ. 000	2022 ரூ. 000
தொழிற்பாட்டு நடவடிக்கைகளிலிருந்து அறிக்கையிடப்பட்ட இலாபம்	(114,430,814)	(374,320,973)
கூட்டுக/ (கழிக்க): காசல்லா விடயங்கள்		
தேய்மானம் மற்றும் பதிவுப்படி	715,321	737,304
பெறப்பட்ட வட்டி - உள்நாட்டு நாணயம் - முதலீட்டுச் சொத்துப்பட்டியல்	(573,983,784)	(475,212,162)
நிர்ணயிக்கப்பட்ட ஊழியர் நன்மைத் திட்டங்களிற்கான தேறிய ஏற்பாடுகள்	(7,306,344)	7,810,442
மொத்தத் தேறல் செய்யப்படாத வெளிநாட்டுச் செலாவணி இலாபம்	(79,363,686)	430,181,826
ஆதனம், பொறி மற்றும் உபகரணங்களின் விற்பனை மீதான நடட்டம்/ (இலாபம்)	(1,787)	548
ஏற்பாடுகள் மற்றும் அட்டுறுக்கைகள்	(34,383,058)	43,215,464
நிதியியல் சொத்துக்கள் மீதான எதிர்பார்க்கப்பட்ட கொடுகடன் இழப்பு ஏற்பாடுகள்	(309,962)	265,786
பிற்போடப்பட்ட கொடைகள்	641	656
மெதுவாக நகரும் பதிவேட்டுப் பொருட்களுக்கான ஏற்பாடு	-	-
மீள்மதிப்பீடு மீதான இழப்பு	(8,261)	-
வறுமைக் குறைப்பு வளர்ச்சி வசதி நம்பிக்கை நிதிய வைப்பின் பதிவுப்படி	(3,671)	(3,953)
ஊழியர் கடன்கள் மீள அட்டவணைப்படுத்தல் மீதான சேத இழப்பு	-	-



முன்னெடுக்கப்படும் கட்டடவாக்கப் பதிவுப்பு	-	-
விற்பனை செய்யப்பட்ட கொடைச் சொத்துக்களின் அகற்றல்	-	-
வீதவைகள் மற்றும் அநாதைகள், விதூரர் மற்றும் அநாதைகள் நலப் பொறுப்புக்களின் ஏனைய வருமானத்திற்கான திரும்பல்	-	-
ஓய்வூதிய நன்மைப் பொறுப்புக்களின் மேலதிக ஏற்பாடுகள்	-	-
நிலையான வருமான பிணையங்களின் பதிவுப்புச் செலவினங்கள்	(2,051,097)	(9,800)
ஒன்றுசேர்ந்த பதிவுப்பு	-	-
பிரதேச அபிவிருத்தித் திணைக்கள தேறிய சொத்து ஒருங்கிணைப்பிலிருந்தான ஏனைய வருமானம்	(1,137)	5,568,805
உள்நாட்டுப் படுகடன் மேம்படுத்துகையின் அகற்றல் இலாபம்/ (நட்டம்)	(6,775,702)	-
உள்நாட்டுப் படுகடன் மேம்படுத்துகையின் முதலாவது நாளின் இலாபம்/ (நட்டம்)	766,413,281	-
<b>கூட்டுக/ (கழிக்க): ஏனைய தொழிற்படு மூலதன விடயங்களின் அசைவு</b>		
இருப்புக்களின் குறைவு	(645,431)	140,126
பெறத்தக்க வட்டியின் குறைவு	34,439,321	(33,191,964)
நானாவிதப் பொறுப்புக்களின் அதிகரிப்பு	(1,634,405)	(6,324,458)
செலுத்தத்தக்க வட்டியின் அதிகரிப்பு	811,875	12,431,642
ஏனைய பெறத்தக்கவற்றின் அதிகரிப்பு	(44,434,691)	32,570,689
<b>கூட்டுக/ (கழிக்க): முதலீடு மற்றும் நிதியிடல் நடவடிக்கைகள்</b>		
தேறிய தேறல்செய்யப்படாத சந்தைப் பெறுமதி மாற்றங்கள்	(29,165,459)	127,286,104
தொழிற்பாட்டு நடவடிக்கைகளிலிருந்தான தேறிய காசுப்பாய்ச்சல்	(92,118,853)	(228,853,919)

45. அரசு கொடுக்கல்வாங்கல்களின் மீதான சுற்றோட்ட நாணயத்தின் தேறிய வெளியீடு/ (மீள்பெறல்)

	2023 ரூ. 000	2022 ரூ. 000
இலங்கை அரசு பிணையங்களின் கொள்வனவு	(390,878,737)	1,132,877,429
பெறப்பட்ட வட்டி - உள்நாட்டு நாணயம் - இலங்கை அரசு பிணையங்கள்	(648,857,381)	(367,603,730)
இலங்கை அரசுக்கான முற்பணங்களின் குறைவு	109,089,300	85,509,900
அரசு மற்றும் அரசு நிறுவனங்களுடனான நிலுவைகளின் (அதிகரிப்பு)/ குறைவு	(1,851,878)	1,170,890
	<b>(932,498,697)</b>	<b>851,954,489</b>

46. வங்கி மற்றும் நிதியியல் நிறுவனங்களின் கொடுக்கல்வாங்கல்கள் மீதான சுற்றோட்ட நாணயத்தின் தேறிய வெளியீடு/ (மீள்பெறல்)

	2023 ரூ. 000	2022 ரூ. 000
வங்கிகள் மற்றும் நிதியியல் நிறுவனங்களின் வைப்புக்களிலான (அதிகரிப்பு)/குறைவு	180,573,600	(22,342,019)
	<b>180,573,600</b>	<b>(22,342,019)</b>

47. நிதியிடலின் திரட்சி

47.1 2023 திசம்பர் 31இல் உள்ளவாறான நிலுவை

	இலங்கை அரசு	இலங்கை பொதுமக்கள்	இலங்கை வர்த்தக வங்கிகள்	வெளிநாட்டு அரசாங்கம்	வெளிநாட்டு வங்கிகள் மற்றும் நிதியியல் நிறுவனங்கள்	பல்தேசிய நிதியியல் நிறுவனங்கள்	ஏனையவை	மொத்தம்
	ரூ.000	ரூ.000	ரூ.000	ரூ.000	ரூ.000	ரூ.000	ரூ.000	ரூ.000
வெளிநாட்டு நாணய நிதியியல் சொத்துக்கள்								
காசு மற்றும் காசிற்குச் சமமானவைகள்	-	-	-	657,775,375	211,612,258	329,591,937	-	1,198,979,570
ஏனைய அனைத்தையுள்ளடக்கிய வருமானத்தினூடான சீமதிப்புப் பெறுமதியில் பிணையங்கள்	-	-	-	175,243,644	-	48,163,147	-	223,406,791
பெறுதி நிதியியல் சாதனங்கள்	-	-	5,775,226	-	-	-	-	5,775,226
ப.நா.நிதியம் தொடர்பான சாதனங்கள்	-	-	-	-	-	265,339,197	-	265,339,197

மொத்த வெளிநாட்டு நாணய நிதியியல் சொத்துக்கள்	-	-	37,424,211	833,019,019	211,612,258	643,094,281	-	1,693,500,784
<b>உள்நாட்டு நாணய நிதியியல் சொத்துக்கள்</b>								
இலங்கை அரச பிணையங்கள்	2,044,347,592	-	-	-	-	-	-	2,044,347,592
மீள்கொள்வனவு உடன்படிக்கையின் கீழ் கொள்வனவு செய்யப்பட்ட பிணையங்கள்	-	-	333,951,940	-	-	-	-	333,951,940
நிதியியல் மற்றும் ஏனைய நிறுவனங்களிலான உரிமை மூலதன முதலீடுகள்	-	-	-	-	-	-	2,169,541	2,169,541
வங்கிகளுக்கான கடன்கள்	-	-	47,795,687	-	-	-	-	47,795,687
ஏனைய சொத்துக்கள்	29,493,288	-	458,824	-	-	-	12,232,609	42,184,721
<b>மொத்த உள்நாட்டு நாணய நிதியியல் சொத்துக்கள்</b>	<b>2,073,840,880</b>	<b>-</b>	<b>382,206,451</b>	<b>-</b>	<b>-</b>	<b>-</b>	<b>14,402,150</b>	<b>2,470,449,481</b>
<b>மொத்த நிதியியல் சொத்துக்கள்</b>	<b>2,073,840,880</b>	<b>-</b>	<b>387,981,677</b>	<b>833,019,019</b>	<b>211,612,258</b>	<b>643,094,281</b>	<b>14,402,150</b>	<b>4,163,950,265</b>
<b>வெளிநாட்டு நாணய நிதியியலல்லா சொத்துக்கள்</b>								
தங்கம்	-	-	-	-	10,120,756	-	-	10,120,756
	-	-	-	-	10,120,756	-	-	10,120,756
<b>நாணய நிதியியலல்லா சொத்துக்கள்</b>								
இருப்புகள்	-	-	-	-	-	-	5,433,838	5,433,838
ஏனைய பெறத்தக்கவைகள் மற்றும் மீள்கொடுப்பனவுகள்	-	-	-	-	-	-	1,526,263	1,526,263
ஆதனங்கள், பொறிகள் மற்றும் உபகரணங்கள்	-	-	-	-	-	-	23,723,256	23,723,256
அருவச் சொத்துக்கள்	-	-	-	-	-	-	689,883	689,883
<b>மொத்த நாணய நிதியியலல்லா சொத்துக்கள்</b>	<b>-</b>	<b>-</b>	<b>-</b>	<b>-</b>	<b>-</b>	<b>-</b>	<b>31,373,240</b>	<b>31,373,240</b>
<b>மொத்தச் சொத்துக்கள்</b>	<b>2,073,840,880</b>	<b>-</b>	<b>387,981,677</b>	<b>843,139,775</b>	<b>211,612,258</b>	<b>643,094,281</b>	<b>45,775,390</b>	<b>4,205,444,261</b>

47.2 2022 திசம்பர் 31இல் உள்ளவாறான நிலுவை

	இலங்கை அரச	இலங்கை பொதுமக்கள்	இலங்கை வர்த்தக வங்கிகள்	வெளிநாட்டு அரசாங்கம்	வெளிநாட்டு வங்கிகள் மற்றும் நிதியியல் நிறுவனங்கள்	பல்தேசிய நிதியியல் நிறுவனங்கள்	ஏனையவை	மொத்தம்
	ரூ.000	ரூ.000	ரூ.000	ரூ.000	ரூ.000	ரூ.000	ரூ.000	ரூ.000
<b>வெளிநாட்டு நாணய நிதியியல் சொத்துக்கள்</b>								
காக மற்றும் காசிற்குச் சமமானவைகள்	-	-	-	647,504,532	643,040	3,540,292	-	651,687,864
இலாபம் அல்லது நட்டத்தினூடான சீமதிப்புப் பெறுமதியில் பிணையங்கள்	-	-	-	-	-	-	-	-
ஏனைய அனைத்தையுமுள்ளடக்கிய வருமானத்தினூடான சீமதிப்புப் பெறுமதியில் பிணையங்கள்	-	-	-	9,777,301	-	1,090,124	-	10,867,425
பெறுதி நிதியியல் சாதனங்கள்	-	-	401,580	-	-	-	-	401,580
ப.நா.நிதியம் தொடர்பான சாதனங்கள்	-	-	-	-	-	281,421,074	-	281,421,074
ஏனைய பெறத்தக்கவைகள்	-	-	37,022,631	-	-	-	-	37,022,631
<b>மொத்த வெளிநாட்டு நாணய நிதியியல் சொத்துக்கள்</b>	<b>-</b>	<b>-</b>	<b>37,424,211</b>	<b>657,281,833</b>	<b>643,040</b>	<b>286,051,490</b>	<b>-</b>	<b>981,400,574</b>
<b>உள்நாட்டு நாணய நிதியியல் சொத்துக்கள்</b>								
இலங்கை அரச பிணையங்கள்	2,498,995,015	-	-	-	-	-	-	2,498,995,015
மீள்கொள்வனவு உடன்படிக்கையின் கீழ் கொள்வனவு செய்யப்பட்ட பிணையங்கள்	-	-	698,069,219	-	-	-	-	698,069,219
அரசிற்கான தற்காலிக முற்பணங்கள்	235,638,700	-	-	-	-	-	-	235,638,700
நிதியியல் மற்றும் ஏனைய நிறுவனங்களிலான உரிமை மூலதன முதலீடுகள்	-	-	-	-	-	-	1,817,132	1,817,132

வங்கிகளுக்கான கடன்கள்	-	-	28,257,902	-	-	-	-	28,257,902
ஏனைய சொத்துக்கள்	21,460,386	-	448,729	-	-	-	8,273,445	30,182,560
மொத்த உள்நாட்டு நாணய நிதியியல் சொத்துக்கள்	2,756,094,101	-	726,775,850	-	-	-	10,090,577	3,492,960,528
மொத்த நிதியியல் சொத்துக்கள்	<b>2,756,094,101</b>	<b>-</b>	<b>764,200,061</b>	<b>657,281,833</b>	<b>643,040</b>	<b>286,051,490</b>	<b>10,090,577</b>	<b>4,474,361,102</b>
வெளிநாட்டு நாணய நிதியியலல்லா சொத்துக்கள்								
தங்கம்	-	-	-	10,031,610	-	-	-	10,031,610
	-	-	-	10,031,610	-	-	-	10,031,610
நாணய நிதியியலல்லா சொத்துக்கள்								
இருப்புகள்	-	-	-	-	-	-	4,788,407	4,788,407
ஏனைய பெறத்தக்கவைகள் மற்றும் மீள்கொடுப்பனவுகள்	-	-	-	-	-	-	1,222,568	1,222,568
ஆதனங்கள், பொறிகள் மற்றும் உபகரணங்கள்	-	-	-	-	-	-	19,035,278	19,035,278
அருவச் சொத்துக்கள்	-	-	-	-	-	-	908,137	908,137
மொத்த நாணய நிதியியலல்லா சொத்துக்கள்	-	-	-	-	-	-	25,954,390	25,954,390
மொத்தச் சொத்துக்கள்	<b>2,756,094,101</b>	<b>-</b>	<b>764,200,061</b>	<b>667,313,443</b>	<b>643,040</b>	<b>286,051,490</b>	<b>36,044,967</b>	<b>4,510,347,102</b>

47.3 2023 திசம்பர் 31இல் உள்ளவாறான நிலுவை

	இலங்கை அரசு	இலங்கை பொதுமக்கள்	இலங்கை வர்த்தக வங்கிகள்	வெளிநாட்டு அரசாங்கம்	இலங்கை வர்த்தக வங்கிகள்	பல்தேசிய நிதியியல் நிறுவனங்கள்	ஏனையவை	மொத்தம்
	ரூ.000	ரூ.000	ரூ.000	ரூ.000	ரூ.000	ரூ.000	ரூ.000	ரூ.000
வெளிநாட்டு நாணய நிதியியல் பொறுப்புகள்								
வங்கிகள் மற்றும் நிதியியல் நிறுவனங்கள்	644,173	-	-	-	53,447,345	-	22,274	54,113,792
பெறுதி நிதியியல் சாதனங்கள்	-	-	44,366,600	-	-	4,581,300	-	48,947,900
ப.நா.நிதியம்	-	-	-	-	-	967,325,212	-	967,325,212
ஏனையவை	248,714,938	-	-	-	-	95,080	-	1,509,255,772
மொத்த வெளிநாட்டு நாணய நிதியியல் பொறுப்புகள்	<b>249,359,111</b>	<b>-</b>	<b>44,366,600</b>	<b>1,260,445,754</b>	<b>53,447,345</b>	<b>972,001,592</b>	<b>22,274</b>	<b>2,579,642,676</b>
உள்நாட்டு நாணய நிதியியல் பொறுப்புகள்								
வங்கிகள் மற்றும் நிதியியல் நிறுவனங்களின் வைப்புகள்	-	-	129,749,422	-	-	-	12,723,160	142,472,582
அரசு மற்றும் அரசு நிறுவனங்களின் வைப்புகள்	2,073,199	91	-	-	-	-	-	2,073,290
மீள்கொள்வனவு உடன்படிக்கையின் கீழ் விற்பனை செய்யப்பட்ட பிணையங்கள்	-	-	209,235,873	-	-	-	17,800,000	227,035,873
சுற்றோட்டத்திலுள்ள நாணயம்	-	1,186,503,181	-	-	-	-	-	1,186,503,181
ஏனைய செலுத்தத்தக்கவைகள்	259,101	-	3,231,613	-	-	-	26,017,092	29,507,806
மொத்த உள்நாட்டு நாணய நிதியியல் பொறுப்புகள்	<b>2,332,300</b>	<b>1,186,503,272</b>	<b>342,216,908</b>	<b>-</b>	<b>-</b>	<b>-</b>	<b>56,540,252</b>	<b>1,587,592,732</b>
மொத்த நிதியியல் பொறுப்புகள்	<b>251,691,411</b>	<b>1,186,503,272</b>	<b>386,583,508</b>	<b>1,260,445,754</b>	<b>53,447,345</b>	<b>972,001,592</b>	<b>56,562,526</b>	<b>4,167,235,408</b>
ஏனைய பொறுப்புகள்								
பிற்போடப்பட்ட கொடைகள்	-	-	-	-	-	-	2,475	2,475
ஒய்வூதியம் மற்றும் ஏனைய தொழிலுக்குப் பின்னான நன்மைத் திட்டங்கள்	-	-	-	-	-	-	26,395,012	26,395,012
நானாவிதப் பொறுப்புகள் மற்றும் அட்டுறுக்கள்	-	-	-	-	-	-	626,310	626,310
மொத்த ஏனைய பொறுப்புகள்	-	-	-	-	-	-	27,023,797	27,023,797
மொத்தப் பொறுப்புகள்	<b>251,691,411</b>	<b>1,186,503,272</b>	<b>386,583,508</b>	<b>1,260,445,754</b>	<b>53,447,345</b>	<b>972,001,592</b>	<b>83,586,323</b>	<b>4,194,259,205</b>

துணைத் தகவல்கள்

ஆளுகை

வங்கியை முகாமைசெய்தல்

வங்கியின் வகிபாகம்

நிதியியல் அறிக்கைகள்

47.4 2022 திசம்பர் 31இல் உள்ளவாறான நிலுவை

	இலங்கை அரசு	இலங்கை பொதுமக்கள்	இலங்கை வர்த்தக வங்கிகள்	வெளிநாட்டு அரசாங்கம்	இலங்கை வர்த்தக வங்கிகள்	பல்தேசிய நிதியியல் நிறுவனங்கள்	ஏனையவை	மொத்தம்
<b>வெளிநாட்டு நாணய நிதியியல் பொறுப்புக்கள்</b>								
வங்கிகள் மற்றும் நிதியியல் நிறுவனங்கள்	20,312	-	-	146,368,457	-	-	19,259	146,408,028
பெறுதி நிதியியல் சாதனங்கள்	-	-	71,697,994	-	-	-	-	71,697,994
ஆசிய தீர்ப்பளவு ஒன்றியம்	-	-	-	-	-	736,258,129	-	736,258,129
ப.நா.நிதியம்	-	-	-	-	-	1,127,925,092	-	1,127,925,092
ஏனையவை	1,021,468	-	-	593,291,873	-	69,173	937	594,383,451
<b>மொத்த வெளிநாட்டு நாணய நிதியியல் பொறுப்புக்கள்</b>	<b>1,041,780</b>	<b>-</b>	<b>71,697,994</b>	<b>739,660,330</b>	<b>-</b>	<b>1,864,252,394</b>	<b>20,196</b>	<b>2,676,672,694</b>
<b>உள்நாட்டு நாணய நிதியியல் பொறுப்புக்கள்</b>								
வங்கிகள் மற்றும் நிதியியல் நிறுவனங்களின் வைப்புக்கள்	-	-	311,537,802	-	-	-	11,508,379	323,046,181
அரசு மற்றும் அரச நிறுவனங்களின் வைப்புக்கள்	221,406	5	-	-	-	-	-	221,411
மீள்கொள்வனவு உடன்படிக்கையின் கீழ் விற்பனை செய்யப்பட்ட பிணையங்கள்	-	-	330,637,059	-	-	-	-	330,637,059
சுற்றோட்டத்திலுள்ள நாணயம்	-	1,026,567,252	-	-	-	-	-	1,026,567,252
ஏனைய செலுத்தத்தக்கவைகள்	86,808	-	-	-	-	-	68,233,539	68,320,347
<b>மொத்த உள்நாட்டு நாணய நிதியியல் பொறுப்புக்கள்</b>	<b>308,214</b>	<b>1,026,567,257</b>	<b>642,174,861</b>	<b>-</b>	<b>-</b>	<b>-</b>	<b>79,741,918</b>	<b>1,748,792,250</b>
<b>மொத்த நிதியியல் பொறுப்புக்கள்</b>	<b>1,349,994</b>	<b>1,026,567,257</b>	<b>713,872,855</b>	<b>739,660,330</b>	<b>-</b>	<b>1,864,252,394</b>	<b>79,762,114</b>	<b>4,425,464,944</b>
<b>ஏனைய பொறுப்புக்கள்</b>								
பிற்போடப்பட்ட கொடைகள்	-	-	-	-	-	-	1,834	1,834
ஒய்வுதியம் மற்றும் ஏனைய தொழிலுக்குப் பின்னரான நன்மைத் திட்டங்கள்	-	-	-	-	-	-	1,772,429	1,772,429
நானாவிதப் பொறுப்புக்கள் மற்றும் அட்டுறுக்கள்	-	-	-	-	-	-	855,043	855,043
<b>மொத்த ஏனைய பொறுப்புக்கள்</b>	<b>-</b>	<b>-</b>	<b>-</b>	<b>-</b>	<b>-</b>	<b>-</b>	<b>2,629,306</b>	<b>2,629,306</b>
<b>மொத்தப் பொறுப்புக்கள்</b>	<b>1,349,994</b>	<b>1,026,567,257</b>	<b>713,872,855</b>	<b>739,660,330</b>	<b>-</b>	<b>1,864,252,394</b>	<b>82,391,420</b>	<b>4,428,094,250</b>

48. இடர்நேர்வு முகாமைத்துவம்

இலங்கை மத்திய வங்கியானது (இ.ம.வ) கொள்கைக் குறிக்கோள்களை பின்பற்றுவதில் நிதி மற்றும் நிதியல்லா இயல்புகளையுடைய பல்வேறுபட்ட இடர்நேர்வுகளை எதிர்நோக்குகின்றது. இதில் எந்தவொரு இடர்நேர்வினதும் பொருண்மைத் தன்மையானது இ.ம.வங்கியின் குறிக்கோள்களை அடைதல், நற்பெயர் மற்றும் நிதி நிலைமைகளில் பாரிய தாக்கத்தினை ஏற்படுத்தும் என்பதனால் இ.ம.வங்கிக்கான முறையாக வடிவமைக்கப்பட்ட இடர்நேர்வு முகாமைத்துவக் கட்டமைப்பு மிகவும் முக்கியமானதாகும். இதற்கமைய, மத்திய வங்கியால் எதிர்நோக்கப்படும் இடர்நேர்வுகள் முறையாக முகாமைத்துவம் செய்யப்படுகின்றன என்பதை உறுதிசெய்வதற்கு நிறுவன அடிப்படையிலான இடர்நேர்வு முகாமைத்துவக் கட்டமைப்பொன்று இலங்கை மத்திய வங்கியில் நிறுவப்பட்டது.

நாணயச் சபையினால் ஒப்புதலளிக்கப்பட்ட இடர்நேர்வு ஆளுகைக் கட்டமைப்பானது நாணயச் சபையினால் ஒப்புதலளிக்கப்பட்ட வங்கி எதிர்நோக்கிய நிதி மற்றும் நிதியல்லா இடர்நேர்வுகள் இரண்டையும் உள்ளடக்கிய இடர்நேர்வு முகாமைத்துவ அமைப்பு மற்றும் இடர்நேர்வு ஆளுகை அமைப்பு ஆகிய இரண்டையும் உள்ளடக்கியுள்ளது. இவ்விடர்நேர்வு ஆளுகை அமைப்பில் நாணயச் சபை மற்றும் சபை இடர்நேர்வு மேற்பார்வைக் குழு அத்துடன் நாணயச் சபை ஆலோசனை கணக்காய்வுக் குழு ஆகிய இரண்டு சபையின் உப குழுக்களும் உள்ளடங்கியுள்ளது. வங்கியின் ஒட்டுமொத்த இடர்நேர்வு முகாமைத்துவப் பணிகளில் இறுதிப் பொறுப்பாளிமையை நாணயச் சபை கொண்டிருப்பதுடன் “முகாமைத்துவத்தின் பொறுப்புடமை” யையும் நிர்ணயிக்கின்றது.

நாணயச் சபையிலிருந்து முறையாக ஒப்படைக்கப்பட்ட குழுவாக சபை இடர்நேர்வு மேற்பார்வை குழுவானது இ.ம.வங்கியினுடைய ஒட்டுமொத்த இடர்நேர்வு முகாமைத்துவம் மற்றும் இணங்குவித்தல் தொழிற்பாடுகளை மேற்பார்வையிடுவதுடன் வங்கியினுடைய இடர்நேர்வு முகாமைத்துவம் மற்றும் இணங்குவித்தல் தொழிற்பாடு ஆகியவற்றிற்கான பரந்த தந்திரோபாயம் மற்றும் கொள்கைகளை அமைப்பதற்கான பொறுப்பையும் கொண்டிருக்கின்றது. மேலும், சபை இடர்நேர்வு மேற்பார்வைக் குழு வங்கியில் இடர்நேர்வு முகாமைத்துவம் மற்றும் இணங்குவித்தல்களுக்கு ஒரு பிரத்தியேக கவனம் செலுத்துவதற்கு நாணயச் சபைக்கு உதவிபுரிகின்றது.

இடர்நேர்வு முகாமைத்துவக் கட்டமைப்பானது நிதியியல்லா இடர்நேர்வு முகாமைத்துவக் குழு, முதலீட்டு மேற்பார்வைக் குழு மற்றும் அனைத்து திணைக்களங்களையும் உள்ளடக்குகின்றது. இலங்கை மத்திய வங்கியானது “மூன்று அடுக்குப் பாதுகாப்பு” பின்பற்றுகின்றது. இதில் அனைத்து

திணைக்களங்களும் முதலாவது அடுக்குப் பாதுகாப்பை உருவாக்குகின்றன. முதலாவது அடுக்குப் பாதுகாப்பில் தொழிற்பாட்டுத் திணைக்களங்களானது இலங்கை மத்திய வங்கியின் இடர்நேர்வு முகாமைத்துவக் கட்டமைப்பின் இசைந்து செல்லும் விதத்தில் அவற்றின் தொடர்புடைய அறிக்கையிடும் வழிகளுடாக அதன் தொழிற்பாடுகளுடன் தொடர்புடைய நிதியியல் மற்றும்/அல்லது தொழிற்பாட்டு இடர்நேர்வுகளை அடையாளங்காணுதல், பகுப்பாய்தல், மதிப்பீடுதல், கையாளுதல், கண்காணித்தல், மீளாய்வு செய்தல் என்பவற்றிற்கு பொறுப்பாக இருக்கின்றது. இரண்டாவது அடுக்குப் பாதுகாப்பு மாதிரியின் ஒரு பகுதியாக, இடர்நேர்வு முகாமைத்துவத் திணைக்களம், இது தொடர்பில் இலங்கை மத்திய வங்கியைப் பணிப்பதற்கும் வழிகாட்டுவதற்குமான நடவடிக்கைகளை ஒருங்கிணைப்பதன் மூலம் நிதியியல் மற்றும் தொழிற்பாட்டு இடர்நேர்வுகளுடன் தொடர்புடைய இடர்நேர்வு முகாமைத்துவச் செயல்முறையை வசதிப்படுத்துவதற்குப் பொறுப்பாகவிருக்கின்றது. இடர்நேர்வு முகாமைத்துவத் திணைக்களமானது தொழிற்பாட்டு இடர்நேர்வுகள் தொடர்பில் காலந்தர அடிப்படையில் நிதியல்லா இடர்நேர்வு முகாமைத்துவக்குழுவினுடாக சபை இடர்நேர்வு மேற்பார்வைக் குழுவிற்கு அறிக்கையிடுவதுடன் நிதியியல் இடர்நேர்வுகள் தொடர்பில் சபை இடர்நேர்வு மேற்பார்வைக் குழுவிற்கு அறிக்கையிடுகின்றது. மூன்றாவது அடுக்குப் பாதுகாப்பான உள்ளகக் கணக்காய்வானது கணக்காய்வுகளினூடாக இலங்கை மத்திய வங்கியின் தொழிற்பாடுகளுடன் தொடர்பான கட்டுப்பாட்டுச் சூழலை மேம்படுத்துவதற்கும் பெறுமதியைக் கூட்டுவதற்கும் சுயாதீனமான பாரபட்சமற்ற உறுதிப்படுத்தலையும் விதந்துரைப்புக்களையும் வழங்குவதற்குப் பொறுப்பாகவிருக்கின்றது. உள்ளகக் கணக்கு திணைக்களமானது கணக்காய்வுகளை நாடாத்துவதின் செயல்முறையை நாணயச்சபைக்கும் நாணயச் சபை ஆலோசனைக் கணக்காய்வுக் குழுவுக்கும் காலாண்டு அடிப்படையில் அறிக்கையிடுவதுடன் கணக்காய்வு அறிக்கைகள் மீதான தகவல்களை காலாண்டு அடிப்படையில் கணக்காய்வு தலைமையதிபதிக்குச் சமர்ப்பிக்கின்றது.

கட்டமைப்பிற்கிணங்க இலங்கை மத்திய வங்கி முழுவதும் இடர்நேர்வு முகாமைத்துவத்தினை நடைமுறைப்படுத்துவதற்கான கொள்கைகளை உருவாக்கும் வகையில் இடர்நேர்வு முகாமைத்துவத் திணைக்களம் இலங்கை மத்திய வங்கிக்குரிய இடர்நேர்வு முகாமைத்துவக் கொள்கை அறிக்கையொன்றினை தயாரித்தது. இச்செயற்பாட்டில், இலங்கை மத்திய வங்கியானது தெளிவான பொறுப்புக்களுடன் பல்வேறுபட்ட பங்குபற்றுகளிடையே இடர்நேர்வு உரிமை மற்றும் முகாமைத்துவத்தை வழங்குகின்றவேளை இடர்நேர்வுகளை முகாமை செய்வதற்காக ஏற்றுக்கொள்ளப்பட்ட நியமங்களையும் வழிகாட்டுதல்களையும் பின்பற்றுகின்றது.

தொழிற்பாட்டு இடர்நேர்வு முகாமைத்துவத்திற்கு வசதியளிக்கும் பொருட்டு, இடர்நேர்வு முகாமைத்துவத் திணைக்களமானது பன்னாட்டு ஒதுக்குகள், அத்துடன் இலங்கை மத்திய வங்கியின் உள்ளக முதலீட்டு நிதியங்கள், அதே போன்று அரசாங்கத்தின் முகவராக தொழிற்பாட்டும் இலங்கை மத்திய வங்கியினால் முகாமை செய்யப்படுகின்ற ஊழியர் சேமலாப நிதியம் என்பவற்றின் நிதிய முகாமைத்துவச் செயற்பாடுகளிலுள்ள நிதியியல் இடர்நேர்வு முகாமைத்துவத்திற்கு வசதியளிப்பதற்கு பொறுப்பாக இருக்கின்றது. இதற்கமைய, நிதியியல் மேற்பார்வைத் திணைக்களமானது அனைத்து முதலீட்டுக் கொள்கைக் கூற்றுக்கள், உபாயச் சொத்து ஒதுக்கீடு, முதலீட்டு வழிகாட்டல்கள் வடிவமைத்துள்ளதுடன் ஏதேனும் தேவைப்படும் மாற்றங்களை ஒருங்கிணைப்பதற்கு ஒழுங்குமுறையாக மீளாய்வு செய்கின்றது. உபாயச் சொத்து ஒதுக்கீடு, முதலீட்டு கொள்கைக் கூற்றுக்கள், முதலீட்டு வழிகாட்டல் என்பவற்றை ஒப்புதலளித்த நாணயச் சபையினால் குறிக்கப்பட்ட நிர்ணயிக்கப்பட்ட வரையறைக்குள் முதலீடுகள் உள்ளனவா என்பதை உறுதி செய்வதற்கு இத்தகைய நிதிய முகாமைத்துவ செயற்பாடுகளுடன் தொடர்புடைய சந்தை மற்றும் கொடுகடன் இடர்நேர்வுகளை இடர்நேர்வு முகாமைத்துவத் திணைக்களம் சுயாதீனமாக கண்காணிப்பதுடன் தொடர்புடைய முதலீட்டு மேற்பார்வைக் குழு, சபை இடர்நேர்வு மேற்பார்வைக் குழு அத்துடன் நாணயச்சபை என்பவற்றிற்கு காலாந்தர அடிப்படையில் அறிக்கையிடுகின்றது.

தொழிற்பாட்டு இடர்நேர்வு முகாமைத்துவத்திற்கு வசதியளிக்கும் பொருட்டு, இடர்நேர்வு முகாமைத்துவத் திணைக்களமானது இலங்கை மத்திய வங்கியின் தொழிற்பாட்டு இடர்நேர்வுப் பகுப்பியலை வருடாந்தம் மீளாய்வு செய்ததுடன், இடர்நேர்வு வகைகளை உள்ளடக்கி/ அகற்றி அத்துடன் நிலவுகின்ற இடர்நேர்வுச் சூழலுக்குப் பொருந்தும் விதத்தில் தேவையான ஏனைய மாற்றங்களையும் உள்ளடக்கி அதனை இற்றைப்படுத்தியது. வங்கியினுள் இடர்நேர்வு கலாசாரமொன்றை ஊக்குவிப்பதற்கு, இடர்நேர்வு முகாமைத்துவத் திணைக்களமானது பல்வேறு மன்றத்தில் ஆண்டு முழுவதும் எண்ணற்ற இடர்நேர்வு விழிப்புணர்வுத் தொடர்களை நாடாத்துகின்றது. இதற்கு மேலதிகமாக, தற்போதுள்ள தொழிற்பாட்டு இடர்நேர்வு முகாமைத்துவ பொறிமுறையுடன் தொடர்புடைய விழிப்புணர்வின் மட்டத்தை தீர்மானிப்பதற்கு இலங்கை மத்திய வங்கியின் தெரிவுசெய்யப்பட்ட அலுவலர்கள் மத்தியில் ஆண்டிற்கு இரு தடவையான அளவீடு நாடாத்துப்படுகின்றது. இலங்கை மத்திய வங்கியினுள் இடர்நேர்வு கலாசாரத்தை மேம்படுத்துவதற்கு வழிவகுத்து, எதிர்கால விழிப்புணர்வு தொடர்களை பொருத்தமாக வடிவமைப்பதற்கும் தற்போது பயன்பாட்டிலுள்ள தொழிற்பாட்டு இடர்நேர்வுப் பொறிமுறையை மேலும் வலுப்படுத்தவும் இவ்வளவீட்டு பெறுபெறுகள் பயன்படுத்தப்படுகின்றன.

மேலும், இடர்நேர்வுப் பதிவேடுகளை உருவாக்க வசதியளிப்பதற்கும் இத்தகைய இடர்நேர்வுப் பதிவேடுகளை விரிதான அடிப்படையாகக் கொண்ட பதிவேட்டு வடிவத்தை கட்டம் கட்டமான விதத்தில் புதுப்பிப்பதற்கும் இடர்நேர்வு முகாமைத்துவ திணைக்களமானது ஏனைய திணைக்களங்களுடன் செயற்படுகின்றது. தொழிற்பாட்டு இடர்நேர்வு முகாமைத்துவச் செயல்முறையை மேம்படுத்தி இத்தகைய திணைக்கள இடர்நேர்வு பதிவேடுகளைப் பயன்படுத்தி இலங்கை மத்திய வங்கியின் இடர்நேர்வுத் தோற்றப்பாடு உருவாக்கப்படுகின்றது.

இடர்நேர்வு முகாமைத்துவ திணைக்களமானது நிகழ்வுகளின் மத்திய சேமிப்பக உருவாக்கத்தை இயலுமைப்படுத்தியும் சரியான வழிமுறைகளின் நடைமுறை மீதான செயல்முறையை கண்காணித்தும் நிகழ்வு அறிக்கையிடல் முறைமையூடாக அறிக்கையிடப்பட்ட நிகழ்வுகளை தொடர்ச்சியாக நிருவகிக்கின்றது.

#### 48.1 கொடுகடன் இடர்நேர்வு

(அ) புவியியல் பிரதேசங்களுக்கேற்ப கொடுகடன் இடர்நேர்வுகளுக்கு உள்ளாகும் தன்மையின் திரட்சி

அறிக்கையிடும் திகதியிலுள்ளவாறான வங்கியின் குறிப்பிடத்தக்க கொடுகடன் இடர்நேர்வுகளுக்குள்ளாகும் தன்மையின் திரட்சி புவியியல் பிரதேசங்களுக்கேற்ப (நிறுவனத்திற்கு உரித்தான நாட்டை அடிப்படையாகக் கொண்டு) பின்வருமாறு:

	2023 ரூ. 000	2022 ரூ. 000
இலங்கை	2,476,224,707	3,530,384,740
ஐக்கிய அமெரிக்கா	160,310,832	129,318,087
யப்பான்	178,630,838	158,350
பிரித்தானியா	4,385,444	140,790
ஐரோப்பா	1,245,101	2,232,018
பல்தேசிய	643,094,281	284,961,366
ஏனையவை	700,059,062	527,165,751
மொத்த நிதியியல் சொத்துக்கள்	<b>4,163,950,265</b>	<b>4,474,361,102</b>

(ஆ) நிறுவனங்களுக்கேற்ப கொடுகடன் இடர்நேர்வுகளுக்குள்ளாகும் தன்மையின் திரட்சி

அறிக்கையிடும்திகதியிலுள்ளவாறான வங்கியின் குறிப்பிடத்தக்க கொடுகடன் இடர்நேர்வுகளுக்குள்ளாகும் தன்மையின் திரட்சி நிறுவனங்களின் வகைக்கேற்ப வருமாறு:

	2023 ரூ. 000	2022 ரூ. 000
அரசு	2,906,859,899	3,413,375,934
பல்தேசிய நிதியியல் நிறுவனங்கள்	643,094,281	286,051,490
வெளிநாட்டு வங்கிகள் மற்றும் நிதியியல் நிறுவனங்கள்	211,612,258	643,040
இலங்கை வங்கிகள் மற்றும் நிதியியல் நிறுவனங்கள்	387,981,677	764,200,061
ஏனையவை	14,402,150	10,090,577
மொத்த நிதியியல் சொத்துக்கள்	<b>4,163,950,265</b>	<b>4,474,361,102</b>

(இ) கொடுகடன் தரமிடலின்படி கொடுகடன் இடர்நேர்வுகளுக்குள்ளாகும் தன்மை

பின்வரும் அட்டவணை ஸ்டான்டர்ட் அன்ட் புவர்ஸ் மற்றும் பிச் ரேட்டிங்ஸ் கொடுகடன் தரமிடல்களின் அடிப்படையில் குறிப்பிட்ட நிதியியல் சொத்துக்களின் அல்லது வெளியிடுபவர்களின் கொடுகடன் தரமிடல்களை காட்டுகின்றது. AAA குறியீடு அதியுயர் கொடுகடன் தரத்தினைக் கொண்ட தரமிடுதல்களையும் மிக மிகக் குறைந்த கொடுகடன் இடர்நேர்வு எதிர்பார்ப்பினையும் காட்டுகின்றது. நிதியியல் கடப்பாடுகளை உரிய நேரத்தில் கொடுப்பனவு செய்யக்கூடிய சிறப்பான பலம் பொருந்திய இயலாமைக் கொண்டவற்றுக்கே இது வழங்கப்படுகின்றது. AA குறியீட்டின் மூலம் உயர் தரமிடுதல் காட்டப்படுவதோடு மிகக் குறைந்த கொடுகடன் இடர்நேர்வு எதிர்பார்ப்பு காட்டப்படுகின்றது. A குறியீட்டின் மூலம் உயர் மத்திய தரம் காட்டப்படுவதோடு குறைந்த கொடுகடன் இடர்நேர்வு எதிர்பார்ப்பு காட்டப்படுகின்றது. BBB குறியீட்டின் மூலம் கீழ்மட்ட முதலீட்டுத் தரமிடுதலும் கொடுகடன் இடர்நேர்வு தொடர்பில் நடைமுறையில் குறைந்த எதிர்பார்ப்பு உள்ளதென்பதும் காட்டப்படுவதோடு, பாதுகாப்பு அளவீடுகளின் தேவையை வலியுறுத்துகின்றது. AAA குறியீட்டுக்குக் குறைவான தரங்களை பிரதானமான வகைகளுக்கு இடையிலுள்ள நிலைகளைக் காட்டும் பொருட்டு + அல்லது - அடையாளத்தின் மூலம் வகைப்படுத்திக் காட்டலாம். NR குறியீட்டின் மூலம் நிறுவனம், ஸ்டான்டர்ட் அன்ட் புவர்ஸ் அல்லது பிச் ரேட்டிங்ஸ் தரமிடலுக்கு உள்ளாக்கப்படவில்லையென்பது காட்டப்பட்டுள்ளது.

கொடுகடன் தரமிடல் மூலம் கொடுகடன் இடர்நேர்வுக்குள்ளாகும் தன்மை	கொடுகடன் தரமிடல்	2023 ரூபா 000	%	2022 ரூபா 000	%
காசு மற்றும் காசுக்குச் சமமானவை					
பெடரல் ரேசேர்வ் வங்கி - ஐ.அமெரிக்கா/ ரேசேர்வ் வங்கி - அவுஸ்திரேலியா/ பன்னாட்டுத் தீர்ப்பனவுக்கான வங்கி/ யப்பான் வங்கி/ டியூச் புண்டெஸ் வங்கி/ இங்கிலாந்து வங்கி/ சுவீடீஸ் ரிக்ஸ் வங்கி/ கனடா வங்கி/ நியூசிலாந்து ரேசேர்வ் வங்கி/ இந்திய ரேசேர்வ் வங்கி/ சீன மக்கள் வங்கி		987,367,312	23.71%	651,044,824	14.55%
ஏனைய இணைத்தரப்பினர்	AAA	37,683,915	0.91%	-	0.00%
	AA+	-	0.00%	-	0.00%
	AA	-	0.00%	-	0.00%
	A A-	104,984,678	2.52%	96,911	0.00%
	A+	68,374,063	1.64%	80,743	0.00%
	A	124,988	0.00%	-	0.00%
	A-	402,174	0.01%	353,258	0.01%
	BBB	1,094	0.00%	68,247	0.00%
	NR	41,346	0.00%	43,881	0.00%
		<b>1,198,979,570</b>	<b>28.79%</b>	<b>651,687,864</b>	<b>14.56%</b>
ஏனைய அனைத்தையுமுள்ளடக்கிய வருமானத்தினூடான சீமதிப்புப் பெறுமதியிலான பிணையங்கள்	AAA	64,574,785	1.55%	1,090,124	0.03%

	AA+	152,580,340	3.66%	9,777,301	0.23%
	AA-	6,251,666	0.15%	-	0.00%
		223,406,791	5.37%	10,867,425	0.24%
பெறுதி நிதியியல் சாதனங்கள்					
உள்நாட்டு ரீதியாகத் தரமிடப்பட்டவை	A	5,192,375	0.12%	343,437	0.01%
	A-	582,851	0.01%	58,143	0.00%
		5,775,226	0.14%	401,580	0.01%
ப.நா.நி தொடர்பான சொத்துக்கள்		265,339,197	6.37%	281,421,074	6.29%
		265,339,197	6.37%	281,421,074	6.29%
ஏனைய பெறத்தக்கவைகள்	A	-	0.00%	37,022,631	0.83%
		-	0.00%	37,022,631	0.83%
மொத்த வெளிநாட்டு நாணய நிதியியல் சொத்துக்கள்		1,693,500,784	40.67%	981,400,574	21.93%
கொடுகடன் தரமிடல் மூலம் கொடுகடன் இடர்நேர்வுக்குள்ளாகும் தன்மை உள்நாட்டு நாணய நிதியியல் சொத்துக்கள் இலங்கை அரசு பிணையங்கள் மீள்விற்பனை உடன்படிக்கையின் கீழ் கொள்வனவு செய்யப்பட்ட பிணையங்கள்	கொடுகடன் தரமிடல்	2023 ரூபா 000	%	2022 ரூபா 000	%
	RD	2,044,347,592	49.10%	2,498,995,015	55.85%
	AAA	2,890,380	0.07%	8,624,339	0.19%
	A	146,546,928	3.52%	650,453,702	14.54%
	A-	94,502,257	2.27%	15,966,586	0.36%
	BBB-	26,838,814	0.64%	3,327,832	0.07%
	NR	63,173,560	1.53%	19,696,760	0.44%
அரசிற்கான தற்காலிக முற்பணங்கள்	RD	-	0.00%	235,638,700	5.27%
நிதியியல் மற்றும் ஏனைய நிறுவனங்களிலான பங்குரிமை முதலீடுகள்	NR	2,169,541	0.05%	1,817,132	0.04%
வங்கிகளுக்கான கடன்கள்	AAA	-	0.00%	3,327	0.00%
	AA	32,499,239	0.78%	-	0.00%
	A	3,143,169	0.08%	12,416,991	0.28%
	A-	1,121,277	0.03%	5,473,684	0.12%
	BBB+	-	0.00%	79,516	0.00%
	BBB-	516,621	0.01%	1,134,172	0.03%
	BB+	653,159	0.02%	9,070,842	0.20%
	NR	9,862,224	0.24%	79,370	0.00%
ஏனைய சொத்துக்கள்	AAA	188,269	0.00%	-	0.00%
	AA-	-	0.00%	188,211	0.00%
	A	305,936	0.01%	299,219	0.01%
	A-	152,888	0.00%	149,510	0.00%
	RD	29,493,288	0.71%	21,460,386	0.48%
	NR	12,044,339	0.29%	8,085,234	0.18%
மொத்த உள்நாட்டு நாணய நிதியியல் சொத்துக்கள்		2,470,449,481	59.33%	3,492,960,528	78.07%
மொத்த நிதியியல் சொத்துக்கள்		4,163,950,265	100.00%	4,474,361,102	100.00%
(#) பிரதானமான கொடுகடன் வகைப்படுத்தலின்படியான சுருக்கம்	கொடுகடன் தரமிடல்	2023 ரூபா 000	%	2022 ரூபா 000	%
வெளிநாட்டு நாணய நிதியியல் சொத்துக்கள்					
பெடரல் ரேசேர்வ் வங்கி - ஐ.அமெரிக்கா/ ரேசேர்வ் வங்கி - அலுஸ்திரேலியா/ பன்னாட்டுத் தீர்ப்பணவுக்கான வங்கி/ யப்பான் வங்கி/ டியூச் புண்டெஸ் வங்கி/ இங்கிலாந்து வங்கி/ சுவீடீஸ் ரிக்கஸ் வங்கி/ கனடா வங்கி/ நியூசிலாந்து ரேசேர்வ் வங்கி/ இந்திய ரேசேர்வ் வங்கி/ சீன மக்கள் வங்கி		987,367,312	23.71%	651,044,824	14.55%
ப.நா. நிதியம் தொடர்பான சொத்துக்கள்		265,339,197	6.37%	281,421,074	6.29%
	AAA	102,258,700	2.45%	1,090,124	0.01%
	AA+/-	263,816,685	6.34%	9,874,212	0.22%
	A+/-	68,901,225	1.65%	434,001	0.01%
	BBB+/-	1,094	0.00%	68,247	0.00%
	NR	41,345	0.00%	43,881	0.00%

தகவல்கள்  
துணைத்

ஆளுரை

வங்கியை முகாமைசெய்தல்

வங்கியின் வகிபாகம்

நிதியியல் அறிக்கைகள்

நிதியியல் அறிக்கைகள் | நிதிக்கூற்றுக்களின் விளக்கக் குறிப்புகள்

உள்நாட்டு ரீதியாக தரமிடப்பட்டவை	A+/-	5,775,226	0.15%	37,424,211	0.85%
மொத்த வெளிநாட்டு நாணய நிதியியல் சொத்துக்கள்		1,693,500,784	40.67%	981,400,574	21.93%
உள்நாட்டு நாணய நிதியியல் சொத்துக்கள்	AAA	3,078,649	0.07%	8,627,666	0.19%
	AA+/-	32,499,239	0.78%	188,211	0.00%
	A+/-	245,772,455	5.89%	684,759,692	15.29%
	BBB+/-	27,355,435	0.66%	4,541,520	0.10%
	BB+/-	653,159	0.02%	9,070,842	0.20%
	RD	2,073,840,880	49.80%	2,756,094,101	61.60%
	NR	87,249,664	2.11%	29,678,496	0.67%
மொத்த உள்நாட்டு நாணய நிதியியல் சொத்துக்கள்		2,470,449,481	59.33%	3,492,960,528	78.07%
மொத்த நிதியியல் சொத்துக்கள்		4,163,950,265	100.00%	4,474,361,102	100.00%
<b>(உ) கொடுகடன் தரப் பகுப்பாய்வு</b>					
கொடுகடன் தரமிடலின்படி கொடுகடன் இடர்நேர்விற்கான அதிகப்பட்ச வெளிப்படுத்தல்					
கீழேயுள்ள அட்டவணையானது பதிவழிக்கப்பட்ட செலவு மற்றும் ஏனைய அனைத்தையுமுள்ளடக்கிய வருமானத்தினூடான சீமதிப்புப் பெறுமதியில் மதிப்பிடப்பட்ட நிதியியல் சொத்துக்களின் கொடுகடன் தரம் தொடர்பான தகவலைத் தருகின்றது.					
	எதிர்பார்க்கப் படும் கொடுகடன் இழப்பிற்குட்படாதவை	12 மாத எதிர்பார்க்கப்படும் கொடுகடன் இழப்பு	ஆயுட்கால கொடுகடன் இழப்பு	2023	
	ரூபா 000	கட்டம் 1 ரூபா 000	கட்டம் 2 ரூபா 000	கட்டம் 3 ரூபா 000	மொத்தம் ரூபா 000
வெளிநாட்டு நாணய நிதியியல் சொத்துக்கள்					
காசும் காசிற்சுச் சமமானவையும்					
பெடரல் ரேசேர்வ் வங்கி - ஐ.அமெரிக்கா/ ரேசேர்வ் வங்கி - அவுஸ்திரேலியா/ பன்னாட்டுத் தீர்ப்பணவுக்கான வங்கி/ யப்பான் வங்கி/ டியூச் புண்டெஸ் வங்கி/ இங்கிலாந்து வங்கி/ சுவீடீஸ் ரிக்ஸ் வங்கி/ கனடா வங்கி/ நியூசிலாந்து ரேசேர்வ் வங்கி/ இந்திய ரேசேர்வ் வங்கி/ சீன மக்கள் வங்கி	-	808,019,166	180,161,106	-	988,180,272
	AAA	37,733,691	-	-	37,733,691
	AA-	104,986,173	-	-	104,986,173
	A+	68,375,609	-	-	68,375,609
	A	125,087	-	-	125,087
	A-	402,276	-	-	402,276
	BBB	1,096	-	-	1,096
	NR	41,366	-	-	41,366
மொத்த கொண்டுசெல்லும் பெறுமதி	-	1,019,684,464	180,161,106	-	1,199,845,570
இழப்பீட்டுப் படி	-	(635,408)	(230,592)	-	(866,000)
கொண்டுசெல்லும் பெறுமதி	-	1,019,049,056	179,930,514	-	1,198,979,570
ஏனைய அனைத்தையுமுள்ளடக்கிய வருமானத்தினூடான சீமதிப்புப் பெறுமதியிலான பிணையங்கள்					
	AAA	64,574,785	-	-	64,574,785
	AA+	143,594,484	8,985,855	-	152,580,339
	AA-	6,251,667	-	-	6,251,667
	-	214,420,936	8,985,855	-	223,406,791
ப.நா.நிதியம் தொடர்பான சொத்துக்கள்	NR	265,339,204	-	-	265,339,204
மொத்த கொண்டுசெல்லும் பெறுமதி	-	265,339,204	-	-	265,339,204
இழப்பீட்டுப் படி	-	(7)	-	-	(7)
கொண்டுசெல்லும் பெறுமதி	-	265,339,197	-	-	265,339,197
உள்நாட்டு நாணய நிதியியல் சொத்துக்கள்					



	எதிர்பார்க்கப்படும் கொடுகடன் இழப்பிற்குட்படாதவை	12 மாத எதிர்பார்க்கப்படும் கொடுகடன் இழப்பு	ஆயுட்கால கொடுகடன் இழப்பு	2023	
இலங்கை அரசு பிணையங்கள்	அரசு பிணையங்கள் (இடர்நேர்வில்லாத முதலீடுகள்)	2,044,397,592	-	-	2,044,397,592
		2,044,397,592	-	-	2,044,397,592
மீள்விற்பனை உடன்படிக்கையின் கீழ் கொள்வனவு செய்யப்பட்ட பிணையங்கள்	ஏனைய இடர்நேர்வில்லாத முதலீடுகள்	333,951,940	-	-	333,951,940
		333,951,940	-	-	333,951,940
அரசுக்கான தற்காலிக முற்பணங்கள்	அரசிடமிருந்து பெறத்தக்கவைகள் (இடர்நேர்வில்லாத முதலீடுகள்)	-	-	-	-
		-	-	-	-
வங்கிகளுக்கான கடன்கள்	AA	-	32,500,000	-	32,500,000
	A	-	556,927	2,587,458	3,144,385
	A-	-	1,022,713	99,352	1,122,065
	BBB-	-	12,442	506,153	518,595
	BB+	-	42,061	619,100	661,161
	NR	-	9,874,635	-	9,874,635
	இலங்கை மத்திய வங்கியின் கொடுகடன் உத்தரவாதத்திட்டம்	-	-	-	110,317
மொத்த கொண்டுசெல்லும் பெறுமதி		-	44,008,778	3,812,063	110,317
இழப்பீட்டுப் படி		-	(14,696)	(10,458)	(110,317)
கொண்டுசெல்லும் பெறுமதி		-	43,994,082	3,801,605	-
ஏனைய சொத்துக்கள்	அரசு பிணையங்கள் (இடர்நேர்வில்லாத முதலீடுகள்)	20,794,573	-	-	20,794,573
	அரசிடமிருந்து பெறத்தக்கவைகள் (இடர்நேர்வில்லாத முதலீடுகள்)	8,698,715	-	-	8,698,715
	ஏனைய இடர்நேர்வில்லாத முதலீடுகள்	12,044,340	-	-	12,044,340
உள்நாட்டில் தரமிடப்பட்டவை	AA-	-	188,270	-	188,270
	A	-	156,420	149,640	306,060
	A-	-	1,875	151,124	152,999
	NR	-	-	-	2,226,887
மொத்த கொண்டுசெல்லும் பெறுமதி		41,537,628	346,565	300,764	2,226,887
இழப்பீட்டுப் படி		-	(63)	(173)	(2,226,887)
கொண்டுசெல்லும் பெறுமதி		41,537,628	346,502	300,591	-

தகவல்கள் துணைத் தகவல்கள்

ஆளுகை

வங்கியை முகாமைசெய்தல்

வங்கியின் வகிபாகம்

நிதியியல் அறிக்கைகள்

2022 திசம்பர் 31 இலுள்ளவாறான ஒப்பீட்டுத் தரவுகள் பின்வருமாறு:					
	எதிர்பார்க்கப் படும் கொடு கடன் இழப்பிற்குட் படாதவை	12 மாத எதிர்பார்க்கப்படும் கொடுகடன் இழப்பு	ஆயுட்கால கொடுகடன் இழப்பு	2022 இழப்பு	2022 மொத்தம்
	ரூபா 000	ரூபா 000	ரூபா 000	ரூபா 000	ரூபா 000
<b>வெளிநாட்டு நாணய நிதியியல் சொத்துக்கள்</b>					
<b>காசம் காசுக்குச் சமமானவையும்</b>					
பெடரல் ரேசேர்வ் வங்கி - ஐ.அமெரிக்கா/ ரேசேர்வ் வங்கி - அவுஸ்திரேலியா/ பன்னாட்டுத் தீர்ப்பளவுக்கான வங்கி/ யப்பான் வங்கி/ டிப்யூச் புண்டெஸ் வங்கி/ இங்கிலாந்து வங்கி/ சுவீடீஸ் ரிக்ஸ் வங்கி/ கனடா வங்கி/ நியூசிலாந்து ரேசேர்வ் வங்கி/ இந்திய ரேசேர்வ் வங்கி/ சீன மக்கள் வங்கி	-	649,672,094	2,217,173	-	651,889,267
AAA	-	-	-	-	-
AA-	-	97,027	-	-	97,027
A+	-	80,749	-	-	80,749
A-	-	12,185	341,301	-	353,486
BBB	-	68,279	-	-	68,279
NR	-	43,887	-	-	43,887
மொத்த கொண்டுசெல்லும் பெறுமதி	-	649,974,221	2,558,474	-	652,532,695
இழப்பீட்டுப் படி	-	(841,440)	(3,391)	-	(844,831)
கொண்டுசெல்லும் பெறுமதி	-	649,132,781	2,555,083	-	651,687,864
<b>ஏனைய அனைத்தையுமுள்ளடக்கிய வருமானத்தினூடான சீர்திப்புப் பெறுமதியிலான பிணையங்கள்</b>					
AAA	-	2,830,756	-	-	2,830,756
AA+	-	-	-	-	-
	-	8,818,244	-	-	8,818,244
<b>ப.நா.நிதியம் தொடர்பான சொத்துக்கள்</b>					
NR	-	281,421,082	-	-	281,421,082
மொத்த கொண்டுசெல்லும் பெறுமதி	-	281,421,082	-	-	281,421,082
இழப்பீட்டுப் படி	-	(8)	-	-	(8)
கொண்டுசெல்லும் பெறுமதி	-	281,421,074	-	-	281,421,074
<b>உள்நாட்டு நாணய நிதியியல் சொத்துக்கள்</b>					
<b>இலங்கை அரசு பிணையங்கள்</b>					
அரசு பிணையங்கள் (இடர்நேர்வில்லாத முதலீடுகள்)	2,498,995,015	-	-	-	2,498,995,015
	2,498,995,015	-	-	-	2,498,995,015
<b>மீள்விற்பனை உடன்படிக்கையின் கீழ் கொள்வனவு செய்யப்பட்ட ஏனைய பிணையங்கள்</b>					
இடர்நேர்வில்லாத முதலீடுகள்	698,069,219	-	-	-	698,069,219
	698,069,219	-	-	-	698,069,219
<b>அரசிற்கான தற்காலிக முற்பணங்கள்</b>					
அரசிடமிருந்து பெறத்தக்கவைகள் (இடர்நேர்வில்லாத முதலீடுகள்)	235,638,700	-	-	-	235,638,700
	235,638,700	-	-	-	235,638,700
<b>வங்கிகளுக்கான கடன்கள்</b>					
AAA	-	-	3,333	-	3,333
A	-	5,513,369	6,906,357	-	12,419,726
A-	-	4,133,725	1,342,976	-	5,476,701
BBB+	-	-	79,786	-	79,786
BBB-	-	1,126,323	11,592	-	1,137,915
BB+	-	-	9,318,648	-	9,318,648

	எதிர்பார்க்கப் படும் கொடு கடன் இழப்பிற்குட் பட்டாதவை	12 மாத எதிர்பார்க்கப்படும் கொடுகடன் இழப்பு	ஆயுட்கால கொடுகடன் இழப்பு	2022
NR	-	79,416	-	79,416
இலங்கை மத்திய வங்கியின் கொடுகடன் உத்தரவாதத் திட்டம்	-	-	-	86,307
மொத்த கொண்டுசெல்லும் பெறுமதி	-	10,852,833	17,662,692	28,601,832
இழப்பீட்டுப் படி	-	(6,057)	(251,566)	(343,930)
கொண்டுசெல்லும் பெறுமதி	-	10,846,776	17,411,126	28,257,902
ஏனைய சொத்துக்கள்				
அரசு பிணையங்கள் (இடர்நேர்வில்லாத முதலீடுகள்)	17,919,801	-	-	17,919,801
அரசிடமிருந்து பெறத்தக்கவைகள் (இடர்நேர்வில்லாத முதலீடுகள்)	3,540,585	-	-	3,540,585
ஏனைய இடர்நேர்வில்லாத முதலீடுகள்	8,085,234	-	-	8,085,234
தொடர்பான தரப்பினர்				
AAA	-	-	-	-
AA-	-	188,293	-	188,293
A	-	130,285	168,989	299,274
A-	-	9,252	140,526	149,778
NR	-	-	-	2,226,887
மொத்த கொண்டுசெல்லும் பெறுமதி	29,545,620	327,830	309,515	32,409,852
இழப்பீட்டுப் படி	-	(86)	(319)	(2,227,292)
கொண்டுசெல்லும் பெறுமதி	29,545,620	327,744	309,196	30,182,560

(ஊ) கொடுகடன் வெளிப்படுத்துகை அசைவு - கட்ட ரீதியாகத் எதிர்பார்க்கப்படும் கொடுகடன் இழப்பு

கீழ்வரும் அட்டவணைகள் நிதியியல் சாதனங்களின் வகைப்படுத்தலின்படி பெறுமதி இழப்பிற்கான படியின் ஆரம்பம் முதல் இறுதி நிலுவை வரையான இணங்குவிப்பைக் காட்டுகின்றது.

	2023				2022			
	கட்டம் 1 ரூபா 000	கட்டம் 2 ரூபா 000	கட்டம் 3 ரூபா 000	மொத்தம் ரூபா 000	கட்டம் 1 ரூபா 000	கட்டம் 2 ரூபா 000	கட்டம் 3 ரூபா 000	மொத்தம் ரூபா 000
காசம் காசிற்குச் சமமானவைகள்								
சனவரி 1 இலுள்ளவாறு நிலுவை	841,441	3,391	-	844,832	52,009	33,359	-	85,368
கட்டம் 1 இற்கான மாற்றல்	365	(365)	-	-	28,828	(28,828)	-	-
கட்டம் 2 இற்கான மாற்றல்	-	-	-	-	(34)	34	-	-
கட்டம் 3 இற்கான மாற்றல்	-	-	-	-	-	-	-	-
வருமானக் கூற்றுக்குப் பதியப்பட்ட பெறுமதி	(206,397)	227,566	-	21,169	760,638	(1,174)	-	759,464
திசெம்பர் 31 இலுள்ளவாறு நிலுவை	635,409	230,592	-	866,001	841,441	3,391	-	844,832
ஏனைய அனைத்தையுமுள்ளடக்கிய வருமானத்தினூடான சீர்மதிப்புப் பெறுமதியிலான பிணைங்கள்								
சனவரி 1 இலுள்ளவாறு நிலுவை	4,744	-	-	4,744	995	-	-	995
கட்டம் 1 இற்கான மாற்றல்	-	-	-	-	-	-	-	-
கட்டம் 2 இற்கான மாற்றல்	-	-	-	-	-	-	-	-

	2023				2022			
	கட்டம் 1	கட்டம் 2	கட்டம் 3	மொத்தம்	கட்டம் 1	கட்டம் 2	கட்டம் 3	மொத்தம்
	ரூபா 000	ரூபா 000	ரூபா 000	ரூபா 000	ரூபா 000	ரூபா 000	ரூபா 000	ரூபா 000
கட்டம் 3 இற்கான மாற்றல்	-	-	-	-	-	-	-	-
வருமானக் கூற்றுக்குப் பதியப்பட்ட பெறுமதி	65,529	-	-	65,529	3,749	-	-	3,749
திசெம்பர் 31 இலுள்ளவாறு நிலுவை	70,273	-	-	70,273	4,744	-	-	4,744
<b>ப.நா.நிதிய தொடர்பான சொத்துக்கள்</b>								
சனவரி 1 இலுள்ளவாறு நிலுவை	8	-	-	8	3	-	-	3
கட்டம் 1 இற்கான மாற்றல்	-	-	-	-	-	-	-	-
கட்டம் 2 இற்கான மாற்றல்	-	-	-	-	-	-	-	-
கட்டம் 3 இற்கான மாற்றல்	-	-	-	-	-	-	-	-
வருமானக் கூற்றுக்குப் பதியப்பட்ட பெறுமதி	(1)	-	-	(1)	5	-	-	5
திசெம்பர் 31 இலுள்ளவாறு நிலுவை	7	-	-	7	8	-	-	8
<b>வங்கிகளுக்கான கடன்கள்</b>								
சனவரி 1 இலுள்ளவாறு நிலுவை	6,057	251,565	-	257,622	14,435	21,477	-	35,912
கட்டம் 1 இற்கான மாற்றல்	233,219	(233,219)	-	-	-	-	-	-
கட்டம் 2 இற்கான மாற்றல்	(865)	865	-	-	(4,804)	4,804	-	-
கட்டம் 3 இற்கான மாற்றல்	-	-	-	-	-	-	-	-
வருமானக் கூற்றுக்குப் பதியப்பட்ட பெறுமதி	(223,715)	(8,754)	-	(232,469)	(3,574)	225,285	-	221,711
திசெம்பர் 31 இலுள்ளவாறு நிலுவை	14,696	10,457	-	25,153	6,057	251,566	-	257,623
<b>கொடுகடன் உத்தரவாதத் திட்டத்தின் கீழ் செலுத்தப்பட்ட கோரல்கள்</b>								
சனவரி 1 இலுள்ளவாறு நிலுவை	-	-	86,307	86,307	-	-	13,016	13,016
கட்டம் 1 இற்கான மாற்றல்	-	-	-	-	-	-	-	-
கட்டம் 2 இற்கான மாற்றல்	-	-	-	-	-	-	-	-
கட்டம் 3 இற்கான மாற்றல்	-	-	-	-	-	-	-	-
வருமானக் கூற்றுக்குப் பதியப்பட்ட பெறுமதி	-	-	24,011	24,011	-	-	73,291	73,291
திசெம்பர் 31 இலுள்ளவாறு நிலுவை	-	-	110,318	110,318	-	-	86,307	86,307
<b>ஏனைய சொத்துக்கள்</b>								
சனவரி 1 இலுள்ளவாறு நிலுவை	86	319	2,226,887	2,227,292	189	241	2,226,887	2,227,317
கட்டம் 1 இற்கான மாற்றல்	-	-	-	-	-	-	-	-
கட்டம் 2 இற்கான மாற்றல்	-	-	-	-	(1)	1	-	-
கட்டம் 3 இற்கான மாற்றல்	-	-	-	-	-	-	-	-
வருமானக் கூற்றுக்குப் பதியப்பட்ட பெறுமதி	(23)	(146)	-	(169)	(102)	77	-	(25)
திசெம்பர் 31 இலுள்ளவாறு நிலுவை	63	173	2,226,887	2,227,123	86	319	2,226,887	2,227,292
<b>கொடுகடன் உத்தரவாதங்கள்</b>								
சனவரி 1 இலுள்ளவாறு நிலுவை	219,324	-	-	219,324	1,011,732	-	-	1,011,732
கட்டம் 1 இற்கான மாற்றல்	-	-	-	-	-	-	-	-
கட்டம் 2 இற்கான மாற்றல்	-	-	-	-	-	-	-	-
கட்டம் 3 இற்கான மாற்றல்	-	-	-	-	-	-	-	-
வருமானக் கூற்றுக்குப் பதியப்பட்ட பெறுமதி	(188,031)	-	-	(188,031)	(792,408)	-	-	(792,408)
திசெம்பர் 31 இலுள்ளவாறு நிலுவை	31,293	-	-	31,293	219,324	-	-	219,324

(எ) வைத்திருக்கப்பட்ட பிணையறுதிகள் மற்றும் ஏனைய கொடுகடன் மேம்பாடுகள்

வங்கி அதன் ஒரு சில கொடுகடன் வெளிப்படுத்துகைக்கெதிராக பிணைகள் மற்றும் ஏனைய கொடுகடன் மேம்படுத்தல்களை வைத்திருந்தது. பின்வரும் அட்டவணையானது பல்வேறு வகையான நிதியியல் சொத்துகளுக்கெதிராக வைத்திருக்கப்பட்ட பிணையறுதிகளின் முதன்மையான வகைகளை காட்டுகின்றது.

கொடுகடன் வெளிப்படுத்துகையின் வகை

	பிணையறுதித் தேவைப்பாடுகளுக்குட்பட்ட வெளிப்படுத்துகையின் சதவீதம்		வைத்திருக்கப்பட்ட பிணையறுதியின் முதன்மை வகை
	2023	2022	
மீள்விற்பனை உடன்படிக்கையின் கீழ் கொள்வனவு செய்யப்பட்ட பிணையங்கள்	100	100	சந்தைப்படுத்தக்கூடிய அரசு பிணையங்கள்
வங்கிகளுக்கான கடன்கள்			
சௌபாக்யா கொவிட் புத்துயிரளிப்பு வசதி	100	100	சந்தைப்படுத்தக்கூடிய அரசு பிணையங்கள் மற்றும் பெறத்தக்க கடன்கள்

ஏ) கொடுகடன் இழப்பிலிருந்து உருவாகின்ற தொகைகள்

இக்காலப்பகுதியில் நிதிக் கருவிகளின் மொத்தக் கொண்டு செல்லும் தொகையில் ஏற்பட்ட குறிப்பிடத்தக்க மாற்றங்கள், இழப்புக் கொடுப்பனவின் மாற்றங்களுக்கு எவ்வாறு பங்களித்தன என்பதற்காக விளக்கத்தைப் பின்வரும் அட்டவணை வழங்குகின்றது.

காசும் காசிற்குச் சமமானவைகள்

உள்நாட்டு வெளிநாட்டுச் செலாவணிகள் சந்தையிலிருந்து தேறிய வெளிநாட்டுச் செலாவணிக் கொள்வனவு செய்தலுடன் காசு நிலுவைகள் அதிகரித்துள்ளன. இதன் மூலம் நிலையான வைப்பு மற்றும் மீள்கொள்வனவு கொடுக்கல்வாங்கல்களின் முதலீடுகள் அதிகரித்தன.

ஏனைய அனைத்தையுமுள்ளடக்கிய வருமானத்தினூடான சீர்மதிப்புப் பெறுமதியில் பிணையங்கள்

நிலையான வருமானப் பிணையங்கள் மற்றும் திறைசேரி உண்டியல்கள் ஆகியவற்றின் நிதியங்களில் மேற்கொள்ளப்பட்ட 2023ஆம் ஆண்டின் திரவத்தன்மைத் தொகுதியில் முதலீட்டு சொத்துப்பட்டியல்கள் மீளநிறுவப்பட்டதன் காரணமாக அதிகரித்தது.

வங்கிகளுக்கான கடன்கள்

- ஏற்கனவேயுள்ள நிலுவைகள்

இவ்வாண்டு காலப்பகுதியில் கடன் மீள்கொடுப்பனவுகளின் காரணமாகக் குறைக்கப்பட்டவை

வங்கிகளுக்கு கொடுகடன் உத்தரவாதக் கோரல்களின் கொடுப்பனவு காரணமாக அதிகரிக்கப்பட்டவை

உள்ளக நிதியங்கள்

- ஏற்கனவேயுள்ள நிலுவைகள்

தரமிடாத இணைத்தரப்பினர்களுடனான குறைக்கப்பட்ட வெளிப்படுத்துகையின் காரணமாக குறைவடைந்தவை

கொடுகடன் உத்தரவாதங்கள்

எதிர்பார்க்கப்பட்ட கொடுகடன் இழப்பு மதிப்பீடு காரணப்படுத்தப்பட்டமை காரணமாக துணைக் கடன்பாட்டாளர்களின் செயற்பாடாத விகிதங்களின் காரணமாக அதிகரிக்கப்பட்டவை

2023		
தாக்கம்: அதிகரிப்பு/ (குறைவு)		
கட்டம் 1	கட்டம் 2	கட்டம் 3
ரூபா 000	ரூபா 000	ரூபா 000
(206,032)	227,201	-
65,529	-	-
8,639	(241,108)	-
-	-	24,011
(23)	(146)	-
(188,031)	-	-
(319,918)	(14,053)	24,011

காசும் காசிற்குச் சமமானவைகள்

2022		
தாக்கம்: அதிகரிப்பு/ (குறைவு)		
கட்டம் 1	கட்டம் 2	கட்டம் 3
ரூபா 000	ரூபா 000	ரூபா 000
789,431	(29,967)	-

தகவல்கள்

ஆளுகை

வங்கியை முகாமையேசும்தல்

வங்கியின் வகிபாகம்

நிதியியல் அறிக்கைகள்

அரசாங்கப் படுகடன் கடப்பாடுகள் மற்றும் வெளிநாட்டுச் செலாவணிச் சந்தைத் தலையீடு செயற்பாடுகளை நிராகரித்த கொடுகடன் தரமதிப்பீடுகளுடன் எதிர் தரப்பினருடன் பணியாற்றுவதற்கு கிடைக்கத்தக்கதாகவுள்ள திரவச் சொத்துக்களை அதிகரிக்கும் நோக்கத்துடன் காசு நிலுவைகள் அதிகரித்துள்ளன.

ஏனைய அனைத்தையுமுள்ளடக்கிய வருமானத்தினூடான சீர்மதிப்புப் பெறுமதியில் பிணையங்கள்	3,749	-	-
அரசாங்கத்தின் வெளிநாட்டு நாணயப் படுகடன் கடப்பாடுகளைச் செலுத்துவதற்கு நிலையான வருமானப் பிணைய சொத்துப்பட்டியலின் கணிசமான பகுதியை அகற்றுதல்			
<b>வங்கிகளுக்கான கடன்கள்</b>			
- ஏற்கனவேயுள்ள நிலுவைகள்			
உள்ளூர் வங்கிகளின் தரமதிப்பீட்டுக் குறைவின் காரணமாக அதிகரித்தது.	(8,378)	230,089	-
வங்கிகளுக்கு கொடுகடன் உத்தரவாதக் கோரல்களின் கொடுப்பனவு காரணமாக அதிகரிக்கப்பட்டவை	-	-	73,291
<b>உள்ளக நிதியங்கள்</b>			
- ஏற்கனவேயுள்ள நிலுவைகள்			
உள்நாட்டு வங்கிகளின் தரமதிப்பீட்டுக் குறைவின் காரணமாக அதிகரித்தது.	47	78	-
- உள்ளீர்க்கப்பட்ட நிலுவைகள்			
2022ஆம் ஆண்டுப்பகுதியில் பிரதேச அபிவிருத்தித் திணைக்கள முதலீடுகள் அகற்றப்பட்டதன் காரணமாக குறைவடைந்தது.	(151)	-	-
கொடுகடன் உத்தரவாதங்கள்			
கொடுகடன் உத்தரவாத எதிர்பார்ப் பொறுப்புக் குறைப்பின் காரணமாக குறைவடைந்தது.	(792,408)	-	-
	<u>(7,710)</u>	<u>200,200</u>	<u>73,291</u>

ஐ) பதிவழிக்கப்பட்ட கிரயத்தில் கொடுகடன் பெறுமதியிழப்புச் சொத்துக்களின் தேறிய கொண்டு செல்லும் தொகை

பின்வரும் அட்டவணையானது கொடுகடன் குறைபாடுள்ள சொத்துக்களின் தேறிய கொண்டு செல்லும் தொகையில் ஏற்படும் மாற்றங்களின் ஒரு இணக்கத்தை வெளிப்படுத்துகிறது.

	2023 ரூபா 000	2022 ரூபா 000
சனவரி 1 இலுள்ளவாறான பதிவழிக்கப்பட்ட கிரயத்தில் கொடுகடன் இழக்கப்பட்ட சொத்துக்கள்	-	-
ஆண்டு காலப்பகுதியில் கொடுகடன் பெறுமதியிழக்கப்பட்டவையாக வகைப்படுத்தப்பட்டவை	73,291	73,291
பிரதேச அபிவிருத்தித் திணைக்களத்தினால் தொழிற்படுத்தப்படும் திட்டங்களின் கொடுகடன் பெறுமதியிழக்கப்பட்ட சொத்துக்களின் ஒருங்கிணைந்தவை	-	-
எதிர்பார்க்கப்பட்ட கொடுகடன் இழப்புப் படியிலுள்ள மாற்றம்	(73,291)	(73,291)
திசெம்பர் 31 இலுள்ளவாறான பதிவழிக்கப்பட்ட கிரயத்தில் கொடுகடன் இழக்கப்பட்ட சொத்துக்கள்	-	(0)

#### 48.2 வட்டி வீத இடர்நேர்வு

(அ) வெளிநாட்டு நாணய வட்டி வீத உணர்திறன்

வட்டி வீத இடர்நேர்வு என்பது வட்டி வீதங்களில் ஏற்படும் மாற்றங்களிலிருந்து எழுகின்ற இடர்நேர்வாகும்

ஒரு சொத்துப்பட்டியலின் வட்டி வீத உணர்திறனானது வட்டி வீதம் 10 அடிப்படைப் புள்ளிகளினால் மாற்றமுறுவதன் காரணமாக உருவாகக்கூடிய சாத்தியமான இலாபம் அல்லது நட்டத்தின் மூலம் அளவிடப்படுகிறது. இ.ம.வங்கியின் ஒதுக்குகளின் இடர்நேர்வுக்குள்ளாகும் தன்மையின் உணர்திறனானது கீழே தரப்பட்டுள்ளது:

பட்டியல் பிரிவு	நிகழக்கூடிய இழப்பு (ஐ.அ.டொ. மில்.)	
	2023	2022
இலங்கை மத்திய வங்கியின் ஒதுக்குகள்	0.77	0.09

வெளிநாட்டுச் சொத்துக்கள் பட்டியலின் வட்டி வீத இடர்நேர்வினை பின்வரும் உபாய முறைகளைப் பயன்படுத்தி இடர்நேர்வு முகமைத்துவத் திணைக்களம் முகமை செய்கின்றது:

i) வெளிநாட்டுச் சொத்துப்பட்டியல் மீதான வட்டி வீத மாற்றங்களின் தாக்கத்தினை வட்டி வீத உணர்திறன் அளவிடுகின்ற அதேவேளை, வட்டி வீதத்தினையும் அதேநேரம் முதலீட்டுக் காலவரையறையையும் கவனத்திலெடுக்கின்றதான சீர்செய்யப்பட்ட காலவரையறையை வட்டி வீத இடர்நேர்வினை அளவிடுவதற்காக வங்கி பயன்படுத்துகின்றது. சீர்செய்யப்பட்ட காலவரையறையானது வட்டி வீதத்திலான ஒரு சதவீத மாற்றத்திற்கான பிணையங்களின் விலையிலான மாற்றத்தை (விளைவு) அளவிடுகின்றது. உயர்ந்தளவு சீர்செய்யப்பட்ட காலவரையறையானது

உயர்ந்தளவு இடர்நேர்வினைக் குறிக்கின்றது. ஆதலால் வங்கியானது நிதிச் சந்தையிலான அபிவிருத்தி, சொத்துப்பட்டியலின் பண்புகள் மற்றும் முறிப்பட்டியலின் இடர்நேர்வேறுபு விருப்பினைக் கவனத்திற் கொண்டு காலத்திற்குக் காலம் பொருத்தமான சீர்செய்யப்பட்ட காலவரையறையை விதிக்கின்றது. இ.ம.வங்கி ஒதுக்குகளின் சீர்செய்யப்பட்ட காலவரையறை பின்வரும் அட்டவணையில் தரப்பட்டுள்ளது.

முதலீட்டுப் பிரிவு	மாற்றப்பட்ட காலவரையறை	
	2023	2022
இலங்கை மத்திய வங்கியின் ஒதுக்குகள்	0.22	0.05

ii) சீர்செய்யப்பட்ட காலவரையானது விலையிலான அதிகளவு மாற்றத்தினைக் கணிப்பிடாததால், வெளிநாட்டு ஒதுக்குப் பட்டியலின் வட்டி வீத இடர்நேர்வு முகாமைத்துவத்தின் பொருட்டு புறக்குவிவான அளவீடொன்று பயன்படுத்தப்படுகின்றது. காலவரையறையை குறிக்கும் நேர்கோட்டிலிருந்து முறி விலை விளைவு வளையின் வேறுபாட்டினை புறக்குவிவு அளவிடுகின்றது. முறி விலையின் சீர்செய்யப்பட்ட சராசரிக் காலவரையறையின் மேம்பாட்டினை இது அனுமதிக்கின்றது. புறக்குவிவு என்பது விளைவு வீத மாற்றத்திற்கான காலப்பகுதி மாற்றமாகும். இது மாற்றப்பட்ட காலப்பகுதிக்கான ஊகத் தவறுகளை அளவிடுகின்றது. மறுசொல்லில் விளக்குவதாயின் இது, இதன் விளைவு தொடர்பான பிணைய விலைகளின் இரண்டாவது பெறுதியாகும்.

இ.ம.வங்கியின் ஒதுக்குகள் பட்டியலின் புறக்குவிவு

பட்டியல் பிரிவு	சாத்தியமான நட்டம் (ஐ.அ.டொ. மில்.)	
	2023	2022
இலங்கை மத்திய வங்கியின் ஒதுக்குகள்	0.0055	0.0023

iii) இடர்நேர்வேறுப்புப் பெறுமதி

இடர்நேர்வேறுப்புப் பெறுமதியானது நிதியியல் சந்தை அசைவுகளிலிருந்தான சாதாரண சந்தை நிலைமைகளின் கீழ் சொத்துப்பட்டியலின் கீழ் நோக்கிய இடர்நேர்வை தனி இலக்கத்தில் கணிக்கின்றது. எனவே, இடர்நேர்வேறுப்புப் பெறுமதியானது, இலக்கிடப்பட்ட அசைவு மீதான உயர்ந்தபட்ச இழப்பாக இருப்பதனால், உண்மையான இழப்பு அதிகமாக இருப்பதற்குரிய முற்குறிப்பிடப்பட்ட நிகழ்தகவு குறைவாகும். இடர்நேர்வேறுப்புப் பெறுமதியானது, இடர்நேர்வுகள் மற்றும் நிலைமைகளுக்கிடையில் கூட்டக்கூடிய, பணத்தின் நியதிகளிலான ஒரு இலக்கத்தை எமக்குத் தருகின்றது. வங்கியானது ஒதுக்கு ஆலோசனை மற்றும் முகாமைத்துவ நிகழ்ச்சித்திட்டத்தின் கீழ் முதலீடு செய்யப்பட்டவை தவிர்ந்த நிலையான வருமான பிணையங்கள் பட்டியலிற்கு இடர்நேர்வேறுப்புப் பெறுமதியைக் கணிப்பதற்கு 99 சதவீத நம்பக இடைவெளியில் 10 நாட்களுக்கான வரலாற்று மற்றும் அளவுரு முறைமையைப் பயன்படுத்துகின்றது.

பட்டியல் பிரிவு	இடர்நேர்வேறுப்புப் பெறுமதி (ஐ.அ.டொ. மில்.)			
	2023		2022	
	வரலாற்று தரவு அடிப்படையில்	அளவுரு அடிப்படையில்	வரலாற்று தரவு அடிப்படையில்	அளவுரு அடிப்படையில்
இலங்கை மத்திய வங்கி ஒதுக்குகள்	35.43	45.75	44.65	50.22

iv) வர்த்தகப்படுத்தல் மற்றும் திறந்த நிலைமை வரையறைகள்

தனிப்பட்ட வணிகர்களுக்காக “வணிகப்படுத்தல் அதிகாரம்” என்ற முறை மூலம் வங்கியானது ஒரு நாளுக்குள்ளேயான மற்றும் ஓரிரு நிலை வரையறை மீது குறிப்பிட்ட வணிக வரையறைகளை வழங்கியுள்ளது.

(ஆ) உள்நாட்டு நாணய வட்டி வீத உணர்திறன்

அரசாங்க பிணையங்களின் சொத்துப்பட்டியலானது ப.நி.அ.நி 9இன் கீழ் வியாபார மாதிரி மதிப்பீட்டிற்கிணங்க ஏனைய அனைத்தையுமுள்ளடக்கிய வருமானத்தினூடான சீர்மதிப்புப் பெறுமதியில் இ.ம. வங்கியின் நிதியியல் நிலைமைக் கூற்றில் பதிவு செய்யப்படுகின்றது. வட்டி வருமானமொன்றை ஈட்டும் நோக்கத்துடன் வங்கி அரசாங்க பிணையங்களைக் கொள்வனவு செய்யாததால் இந்தப் பட்டியல் ஒரு முதலீட்டுப்பட்டியல் அல்ல. அதன் மையக் குறிக்கோள்களிலொன்றான பொருளாதார மற்றும் விலை உறுதிப்பாட்டைப் பேணுதல் தொடர்பாக நாணயக் கொள்கைத் தொழிற்பாடுகளை மேற்கொள்கையில் திரவத்தன்மையை உள்நாட்டுச் சந்தையில் ஏற்படுத்துவதற்காக அல்லது திரவத்தன்மையை உள்நாட்டுச் சந்தையிலிருந்து உள்ளீர்ப்பதற்காக வங்கி அரசாங்கப் பிணையங்களைக் கொள்வனவு செய்கின்றது அல்லது விற்பனை செய்கின்றது. ஆதலால், வங்கியின் பட்டியலிலுள்ள அரசாங்கப் பிணையங்களின் அளவு அதன் நாணயக் கொள்கைத் தொழிற்பாடுகளினால் நிர்ணயிக்கப்படுகின்றன. எனினும், சொத்துப்பட்டியலில் மத்திய வங்கியின் சட்டத்தின் பிரிவு 86(4) மற்றும் 86(5)இன் கீழ் கொள்வனவு செய்யப்பட்ட அரசாங்கப் பிணையங்களும் உள்ளடக்கப்படலாம். அத்துடன், பணச் சந்தையின் அடிப்படை வட்டி வீதங்களான மீள்கொள்வனவு வீதம் மற்றும் நேர்மாற்று மீள்கொள்வனவு வீதம் ஆகியவை வங்கியின் நாணயக் கொள்கையை நடைமுறைப்படுத்தும் போது அதனால் நிர்ணயிக்கப்படும் கொள்கை விதங்களாகும். மேலும், சந்தைக்கு ரூபாய் திரவத்தன்மையை வழங்குவதில் அல்லது சந்தையிலிருந்து திரவத்தன்மையை உள்ளீர்ப்பதில் வங்கியின் நடவடிக்கைகள் பொதுவான ரூபாய் சந்தை வட்டி வீதங்களில் கணிசமான தாக்கத்தைக் கொண்டுள்ளன. இதன்படி, வங்கியின் அரசாங்க பிணையங்களின் பட்டியலின் அளவுகளின் மாற்றங்களிலிருந்தும் அவ்வாறே வட்டி வீதங்களின் மாற்றங்களிலிருந்தும் எழுகின்ற அரசாங்கப் பிணையங்கள் பட்டியலிலிருந்து ஈட்டப்படும் வட்டி வருமானத்தின் மாற்றங்கள் வங்கியின் நாணயக் கொள்கை நடவடிக்கைகளின் விளைவாக உருவாவதேயன்றி முதலீட்டுத் தீர்மானங்கள் காரணமாக அல்ல. எனவே, வங்கியானது உள்நாட்டு நாணயச் சொத்துக்களிலிருந்து உருவாகின்ற வட்டி வீத உணர்திறனைக் கவனத்திற் கொள்வதில்லை.

(இ) சொத்துக்களும் பொறுப்புக்களும் பின்வருகின்ற காலப்பகுதிக்குள் முதிர்ச்சியடையப்படும் அல்லது விலைமாற்றம் செய்யப்படும்							
வெளிநாட்டு நாணய வட்டி வீத உணர்திறன் இடைவெளி:	நிறையேற்றப் பட்ட சராசரி வட்டி %	2023 மொத்தம்	6 மாதமும் அதற்குக் குறைவான	6 - 12 மாதங்கள்	1 - 2 ஆண்டுகள்	2 - 5 ஆண்டுகள்	5 ஆண்டு களுக்கு மேல்
		ரூ.000	ரூ.000	ரூ.000	ரூ.000	ரூ.000	ரூ.000
<b>வட்டி உணர்திறன் வெளிநாட்டு நாணய நிதியியல் சொத்துக்கள்</b>							
காகம் காசுக்குச் சமமானவையும்	2.5087	1,198,979,570	1,198,979,570	-	-	-	-
ஏனைய அனைத்தையுமுள்ளடக்கிய வருமானத்தினூடான சீர்திருப்பப் பெறுமதியிலான பிணையங்கள்	2.3260	223,406,791	98,816,614	22,944,799	46,284,595	55,360,783	-
ப.நா.நி. தொடர்பான சொத்துக்கள்	4.0830	12,242,252	12,242,252	-	-	-	-
<b>மொத்த வட்டி உணர்திறன் வெளிநாட்டு நாணய நிதியியல் சொத்துக்கள்</b>		<b>1,434,628,613</b>	<b>3,10,038,436</b>	<b>22,944,799</b>	<b>46,284,595</b>	<b>55,360,783</b>	<b>-</b>
<b>வட்டி உணர்திறன்ற வெளிநாட்டு நாணய நிதியியல் சொத்துக்கள்</b>							
ப.நா.நி. தொடர்பான சொத்துக்கள்		253,096,945	-	-	-	345,472	252,751,473
பெறுதி நிதியியல் சாதனங்கள்		5,775,226	3,526,799	41,010	2,207,417	-	-
<b>மொத்த வட்டி உணர்திறன்ற வெளிநாட்டு நாணய நிதியியல் சொத்துக்கள்</b>		<b>258,872,171</b>	<b>3,526,799</b>	<b>41,010</b>	<b>2,207,417</b>	<b>345,472</b>	<b>252,751,473</b>
<b>மொத்த வெளிநாட்டு நாணய நிதியியல் சொத்துக்கள்</b>		<b>1,693,500,784</b>	<b>1,313,565,235</b>	<b>22,985,809</b>	<b>48,492,012</b>	<b>55,706,255</b>	<b>252,751,473</b>
<b>வட்டி உணர்திறன் வெளிநாட்டு நாணய நிதியியல் பொறுப்புக்கள்</b>							
ப.நா.நி.	4.1030	292,928,957	34,755,557	34,755,557	69,511,115	153,906,728	-
ஏனைய வெளிநாட்டு பொறுப்புக்கள்	9.3290	800,490,754	152,181,295	145,765,485	291,530,970	211,013,004	-
<b>மொத்த வட்டி உணர்திறன் வெளிநாட்டு நாணய நிதியியல் பொறுப்புக்கள்</b>		<b>1,093,419,711</b>	<b>186,936,852</b>	<b>180,521,042</b>	<b>361,042,085</b>	<b>364,919,732</b>	<b>-</b>
<b>வட்டி உணர்திறன்ற வெளிநாட்டு நாணய நிதியியல் பொறுப்புக்கள்</b>							
வங்கிகள் மற்றும் நிதியியல் நிறுவனங்கள்		54,113,792	54,113,792	-	-	-	-
பெறுதி நிதியியல் சாதனங்கள்		48,947,900	8,845,596	4,308,498	10,889,030	24,669,983	234,793
ப.நா.நிதியம்		674,396,255	-	-	-	-	674,396,255
ஏனைய வெளிநாட்டு பொறுப்புக்கள்		708,765,018	-	708,765,018	-	-	-
<b>மொத்த வட்டி உணர்திறன்ற வெளிநாட்டு நாணய நிதியியல் பொறுப்புக்கள்</b>		<b>1,486,222,965</b>	<b>62,959,388</b>	<b>713,073,516</b>	<b>10,889,030</b>	<b>24,669,983</b>	<b>674,631,048</b>
<b>மொத்த வெளிநாட்டு நாணய நிதியியல் பொறுப்புக்கள்</b>		<b>2,579,642,676</b>	<b>249,896,240</b>	<b>893,594,558</b>	<b>371,931,115</b>	<b>389,589,715</b>	<b>674,631,048</b>
<b>வெளிநாட்டு நாணய வட்டி வீத உணர்திறன் இடைவெளி</b>		<b>341,208,902</b>	<b>1,123,101,584</b>	<b>(157,576,243)</b>	<b>(314,757,490)</b>	<b>(309,558,949)</b>	<b>-</b>
<b>உள்நாட்டு நாணய வட்டி வீத உணர்திறன் இடைவெளி:</b>							
	நிறையேற்றப் பட்ட சராசரி வட்டி %	2023 மொத்தம்	6 மாதமும் அதற்குக் குறைவான	6 - 12 மாதங்கள்	1 - 2 ஆண்டுகள்	2 - 5 ஆண்டுகள்	5 ஆண்டு களுக்கு மேல்
		ரூ.000	ரூ.000	ரூ.000	ரூ.000	ரூ.000	ரூ.000
<b>வட்டி உணர்திறன் உள்நாட்டு நாணய நிதியியல் சொத்துக்கள்</b>							
இலங்கை அரசு பிணையங்கள்	12.3977	2,044,347,592	153,187,295	74,440,866	7,336,054	4,651,050	1,804,732,327
மீள்விற்பனை உடன்படிக்கையின் கீழ் கொள்வனவு செய்யப்பட்ட பிணையங்கள்	10.0000	333,951,940	333,951,940	-	-	-	-
வங்கிகளுக்கான கடன்கள்	1.0000	47,795,687	47,783,080	9,464	3,143	-	-
ஏனைய சொத்துக்கள் - அலுவலர் கடன்கள்	3.3995	8,783,775	280,621	135,667	276,002	866,149	7,225,336



- ஏனையவை	12.1308	21,441,646	3,605,935	1,436,378	1,358,935	8,451,966	6,588,432
மொத்த வட்டி உணர்திறன் உள்நாட்டு நாணய நிதியியல் சொத்துக்கள்		2,456,320,640	538,808,871	76,022,375	8,974,134	13,969,165	1,818,546,095
வட்டி உணர்திறனற்ற உள்நாட்டு நாணயச் சொத்துக்கள்							
அரசுக்கான தற்காலிக முற்பணங்கள்		-	-	-	-	-	-
ஏனைய சொத்துக்கள் - ஏனையவை		11,959,300	11,959,300	-	-	-	-
உரிமை பிணையங்களிலான முதலீடுகள் - ஏனைய அனைத்தையுமுள்ளடக்கிய வருமானத்தினூடான சீர்திருத்தப் பெறுமதி		2,169,541	-	-	-	-	2,169,541
மொத்த வட்டி உணர்திறனற்ற உள்நாட்டு நாணய நிதியியல் சொத்துக்கள்		14,128,841	11,959,300	-	-	-	2,169,541
மொத்த உள்நாட்டு நாணய நிதியியல் சொத்துக்கள்		2,470,449,481	550,768,171	76,022,375	8,974,134	13,969,165	1,820,715,636
வட்டி உணர்திறன் உள்நாட்டு நாணய நிதியியல் பொறுப்புக்கள்							
துணைநிலை வைப்பு வசதி	9.0000	227,035,873	227,035,873	-	-	-	-
மொத்த வட்டி உணர்திறன் உள்நாட்டு நாணய நிதியியல் பொறுப்புக்கள்		227,035,873	227,035,873	-	-	-	-
வட்டி உணர்திறனற்ற உள்நாட்டு நாணய நிதியியல் பொறுப்புக்கள்							
வங்கிகள், நிதியியல் நிறுவனங்களின் வைப்புக்கள்		142,472,582	142,472,582	-	-	-	-
அரசு மற்றும் அரசு நிறுவனங்களின் வைப்புக்கள்		2,073,290	2,073,290	-	-	-	-
கற்றோட்டத்திலுள்ள நாணயம்		1,186,503,181	1,186,503,181	-	-	-	-
ஏனைய செலுத்தக்கவைகள்		29,507,806	29,507,806	-	-	-	-
மொத்த வட்டி உணர்திறனற்ற உள்நாட்டு நாணய நிதியியல் பொறுப்புக்கள்		1,360,556,859	1,360,556,859	-	-	-	-
மொத்த உள்நாட்டு நாணய நிதியியல் பொறுப்புக்கள்		1,587,592,732	1,587,592,732	-	-	-	-
உள்நாட்டு நாணய வட்டி வீத உணர்திறன் இடைவெளி		2,229,284,767	311,772,998	76,022,375	8,974,134	13,969,165	1,818,546,095
2022 திசம்பர் 31இல் உள்ளவாறு ஒப்பீட்டுத் தரவுகள் பின்வருமாறு:							
வெளிநாட்டு நாணய வட்டி வீத உணர்திறன் இடைவெளி:	நிறையேற்றப் பட்ட சராசரி வட்டி %	2022 மொத்தம்	6 மாதமும் அதற்குக் குறைவான	6 - 12 மாதங்கள்	1 - 2 ஆண்டுகள்	2 - 5 ஆண்டுகள்	5 ஆண்டு களுக்கு மேல்
		ரூ.000	ரூ.000	ரூ.000	ரூ.000	ரூ.000	ரூ.000
வட்டி உணர்திறன் வெளிநாட்டு நாணய நிதியியல் சொத்துக்கள்							
காகம் காசுக்குச் சமமானவையும்	0.0000	651,687,864	651,687,864	-	-	-	-
ஏனைய அனைத்தையுமுள்ளடக்கிய வருமானத்தினூடான சீர்திருத்தப் பெறுமதியிலான பிணையங்கள்	1.3005	10,867,425	34,125	1,076,988	-	9,756,312	-
ப.நா.நி. தொடர்பான சொத்துக்கள்	2.9160	2,006,502	2,006,502	-	-	-	-
மொத்த வட்டி உணர்திறன் வெளிநாட்டு நாணய நிதியியல் சொத்துக்கள்		664,561,791	653,728,491	1,076,988	-	9,756,312	-
வட்டி உணர்திறனற்ற வெளிநாட்டு நாணய நிதியியல் சொத்துக்கள்							
ப.நா.நி. தொடர்பான சொத்துக்கள்		279,414,572	29,523	-	-	377,081	279,007,968
பெறுதி நிதியியல் சாதனங்கள்		401,580	401,580	-	-	-	-
ஏனைய பெறத்தக்கவைகள்		37,022,631	37,022,631	-	-	-	-
மொத்த வட்டி உணர்திறனற்ற வெளிநாட்டு நாணய நிதியியல் சொத்துக்கள்		316,838,783	37,453,734	-	-	377,081	279,007,968
மொத்த வெளிநாட்டு நாணய நிதியியல் சொத்துக்கள்		981,400,574	691,182,225	1,076,988	-	10,133,393	279,007,968
வட்டி உணர்திறன் வெளிநாட்டு நாணய நிதியியல் பொறுப்புக்கள்							
ப.நா.நி.	3.9160	385,639,212	28,807,533	33,580,393	-	308,932,705	14,318,581

துணைத் தகவல்கள்

ஆளுகை

முகாமையே செய்தல்

வங்கியை முகாமையே செய்தல்

வங்கியின் வகிபாகம்

நிதியியல் அறிக்கைகள்

ஆசிய தீர்ப்பளவு ஒன்றியம்	0.0100	736,258,129	736,258,129	-	-	-	-
மொத்த வட்டி உணர்திறன் வெளிநாட்டு நாணய நிதியியல் பொறுப்புக்கள்		1,121,897,341	765,065,662	33,580,393	-	308,932,705	14,318,581
வட்டி உணர்திறனற்ற வெளிநாட்டு நாணய நிதியியல் பொறுப்புக்கள்							
வங்கிகள் மற்றும் நிதியியல் நிறுவனங்கள்		146,408,028	146,408,028	-	-	-	-
பெறுதி நிதியியல் சாதனங்கள்		71,697,994	5,537,140	5,238,797	11,469,456	40,991,347	8,461,254
ப.நா.நி.		742,285,880	-	-	-	-	742,285,880
ஏனைய வெளிநாட்டுப் பொறுப்புக்கள்		594,383,451	73,060,874	521,322,577	-	-	-
மொத்த வட்டி உணர்திறனற்ற வெளிநாட்டு நாணய நிதியியல் பொறுப்புக்கள்		1,554,775,353	225,006,042	526,561,374	11,469,456	40,991,347	750,747,134
மொத்த வெளிநாட்டு நாணய நிதியியல் பொறுப்புக்கள்		2,676,672,694	990,071,704	560,141,767	11,469,456	349,924,052	765,065,715
வெளிநாட்டு நாணய வட்டி வீத உணர்திறன் இடைவெளி		(457,335,550)	(111,337,171)	(32,503,405)	-	(299,176,393)	(14,318,581)
உள்நாட்டு நாணய வட்டி வீத உணர்திறன் இடைவெளி	நிறையேற்றப் பட்ட சராசரி வட்டி %	2022 மொத்தம்	6 மாதமும் அதற்குக் குறைவான	6 - 12 மாதங்கள்	1 - 2 ஆண்டுகள்	2 - 5 ஆண்டுகள்	5 ஆண்டு களுக்கு மேல்
		ரூ.000	ரூ.000	ரூ.000	ரூ.000	ரூ.000	ரூ.000
வட்டி உணர்திறன் உள்நாட்டு நாணய நிதியியல் சொத்துக்கள்							
இலங்கை அரசு பிணையங்கள்	31.2439	2,498,995,015	2,481,264,384	-	15,768,874	1,961,757	-
மீள்விற்பனை உடன்படிக்கையின் கீழ் கொள்வனவு செய்யப்பட்ட பிணையங்கள்	15.5000	698,069,219	698,069,219	-	-	-	-
வங்கிகளுக்கான கடன்கள்	1.0000	28,257,902	26,398,994	196,759	1,561,865	100,284	-
ஏனைய சொத்துக்கள் - அலுவலர் கடன்கள்	3.3688	8,053,421	261,770	226,096	461,704	1,469,430	5,634,421
- ஏனையவை	9.0352	18,556,718	1,763,964	2,738,646	1,696,628	5,502,281	6,855,199
மொத்த வட்டி உணர்திறன் உள்நாட்டு நாணய நிதியியல் சொத்துக்கள்		3,251,932,275	3,207,758,331	3,161,501	19,489,071	9,033,752	12,489,620
வட்டி உணர்திறனற்ற உள்நாட்டு நாணய நிதியியல் சொத்துக்கள்							
அரசுக்கான தற்காலிக முற்பணங்கள்		235,638,700	235,638,700	-	-	-	-
ஏனைய சொத்துக்கள் - ஏனையவை		3,572,421	3,572,421	-	-	-	-
உரிமை மூலதன பிணையங்களிலான முதலீடுகள் - ஏனைய அனைத்தையுமுள்ளடக்கிய வருமானத்தினூடான சீர்மதிப்புப் பெறுமதி		1,817,132	-	-	-	-	1,817,132
மொத்த வட்டி உணர்திறனற்ற உள்நாட்டு நாணய நிதியியல் சொத்துக்கள்		241,028,253	239,211,121	-	-	-	1,817,132
மொத்த உள்நாட்டு நாணய நிதியியல் சொத்துக்கள்		3,492,960,528	3,446,969,452	3,161,501	19,489,071	9,033,752	14,306,752
வட்டி உணர்திறன் உள்நாட்டு நாணய நிதியியல் பொறுப்புக்கள்							
துணைநில் வைப்பு வசதி	14.5000	330,637,059	330,637,059	-	-	-	-
மொத்த வட்டி உணர்திறன் உள்நாட்டு நாணய நிதியியல் பொறுப்புக்கள்		330,637,059	330,637,059	-	-	-	-
வட்டி உணர்திறனற்ற உள்நாட்டு நாணய நிதியியல் பொறுப்புக்கள்							
வங்கிகள் மற்றும் நிதியியல் நிறுவனங்களின் வைப்புக்கள்		323,046,181	323,046,181	-	-	-	-
அரசு மற்றும் அரசு நிறுவனங்களின் வைப்புக்கள்		221,411	221,411	-	-	-	-
கற்றோட்டத்திலுள்ள நாணயம்		1,026,567,252	1,026,567,252	-	-	-	-
ஏனைய செலுத்தக்கவைகள்		68,320,347	68,320,347	-	-	-	-
மொத்த வட்டி உணர்திறனற்ற உள்நாட்டு நாணய நிதியியல் பொறுப்புக்கள்		1,418,155,191	1,418,155,191	-	-	-	-
மொத்த உள்நாட்டு நாணய நிதியியல் பொறுப்புக்கள்		1,748,792,250	1,748,792,250	-	-	-	-
உள்நாட்டு நாணய வட்டி வீத உணர்திறன் இடைவெளி		2,921,295,216	2,877,121,272	3,161,501	19,489,071	9,033,752	12,489,620

48.3 வெளிநாட்டு நாணய இடர்நேர்வு

வங்கியின் வெளிநாட்டு ஒதுக்கு முகாமைத்துவத் தொழிற்பாடுகளின் கீழ் வைத்திருக்கப்படுகின்ற வெளிநாட்டு நாணயச் சொத்துக்கள் மூலமாக வெளிநாட்டு நாணய நடவடிக்கைகள் பிரதானமாக உருவாகின்றன. வெளிநாட்டுச் செலாவணிச் சந்தையில் மாற்றங்கள் உருவாக்கக்கூடிய போக்கின் காரணமாக வங்கியானது செலாவணி இடர்நேர்வுக்குள்ளாவதற்கான வாய்ப்பு உள்ளது. வெளிநாட்டு ஒதுக்குகள் முகாமைத்துவக் குழுவினால் வங்கியின் பன்னாட்டு ஒதுக்கங்களில் பல்வேறு நாணய வகைகளும் வைத்திருக்கப்பட வேண்டிய வீதத் தொகைகள் தீர்மானிக்கப்பட்டுள்ளன. நாணயங்களை ஒதுக்கீடு செய்தல் தொடர்பான தீர்மானங்கள் மேற்கொள்ளப்படுகின்ற போது அரசு கடன்களை மீள்செலுத்துவதன் தேவைப்பாடு தொடர்பில் உரிய கவனம் செலுத்தப்படுகின்றது. இதற்கிணங்க வங்கியானது பிரதானமான நாணய வகைகள் பலவற்றை, அதாவது ஐக்கிய அமெரிக்கா டொலர், ஸ்டேர்லிங் பவுன், யப்பான் யென், யூரோ, அவுஸ்திரேலிய டொலர் மற்றும் நியூசிலாந்து டொலர் ஆகியவற்றை வைத்திருக்கின்றது. வெளிநாட்டு நாணய நிலைமைகளுக்காக உருவாக்கப்பட்ட வரையறைகளுடனான இணங்குவிப்பு கண்காணிக்கப்படுகின்றது.

வெளிநாட்டு நாணயங்களுக்கான தேறிய இடர்நேர்வுக்குள்ளாகும் தன்மை

2023 திசம்பர் 31இல் உள்ளவாறு முக்கிய நாணயங்களுக்கான இலங்கை மத்திய வங்கியின் தேறிய இடர்நேர்வுக்குள்ளாகும் தன்மை பின்வருமாறு:

2023 திசம்பர் 31இல் உள்ளவாறு	நாணயம்									அனைத்து நாணய வகைகளின் மொத்தம் ரூ.000
	ஐ. அமெரிக்க டொலர்	யூரோ	யப்பானிய யென்	ஸ்டேர்லிங் பவுன்	சிஎ_	அவுஸ்திரேலிய டொலர்	கனடையன் டொலர்	நியூசிலாந்து டொலர்	ஏனைய நாணயங்கள்	
	ரூ.000	ரூ.000	ரூ.000	ரூ.000	ரூ.000	ரூ.000	ரூ.000	ரூ.000	ரூ.000	
<b>வெளிநாட்டு நாணய நிதியியல் சொத்துக்கள்</b>										
காசம் காசுக்குச் சமமானவையும் ஏனைய அனைத்தையுமுள்ளடக்கிய வருமானத்தினூடான சீமதிப்புப் பெறுமதியிலான பிணையங்கள்	415,748,240	746,105	32,129	4,892,576	-	2,429,557	1,777,619	2,436,400	771,782,944	1,199,845,570
பெறுதி நிதியியல் சாதனங்கள்	-	-	-	-	-	-	-	-	5,775,226	5,775,226
ப.நா.நி. தொடர்பான சொத்துக்கள்	-	-	-	-	265,339,204	-	-	-	-	265,339,204
ஏனைய பெறத்தக்கவைகள்	-	-	-	-	-	-	-	-	-	-
<b>மொத்த வெளிநாட்டு நாணய நிதியியல் சொத்துக்கள்</b>	<b>639,155,031</b>	<b>746,105</b>	<b>32,129</b>	<b>4,892,576</b>	<b>265,339,204</b>	<b>2,429,557</b>	<b>1,777,619</b>	<b>2,436,400</b>	<b>777,558,170</b>	<b>1,694,366,791</b>
விகிதம்	37.72%	0.04%	0.00%	0.29%	15.66%	0.14%	0.10%	0.14%	45.89%	100%
<b>வெளிநாட்டு நாணய நிதியியல் பொறுப்புகள்</b>										
வங்கிகள் மற்றும் நிதியியல் நிறுவனங்கள்	54,113,353	-	-	397	-	42	-	-	-	54,113,792
பெறுதி நிதியியல் சாதனங்கள்	-	-	4,581,300	-	-	-	-	-	44,366,600	48,947,900
ஆசியத் தீர்ப்பளவு ஒன்றியம்	-	-	-	-	-	-	-	-	-	-
ப.நா. நிதியம்	-	-	-	-	967,325,212	-	-	-	-	967,325,212
ஏனையவை	1,049,205,692	-	-	-	-	-	-	-	460,050,080	1,509,255,772
<b>மொத்த வெளிநாட்டு நாணய நிதியியல் பொறுப்புகள்</b>	<b>1,103,319,045</b>	<b>-</b>	<b>4,581,300</b>	<b>397</b>	<b>967,325,212</b>	<b>42</b>	<b>-</b>	<b>-</b>	<b>504,416,680</b>	<b>2,579,642,676</b>
விகிதம்	42.77%	0.00%	0.18%	0.00%	37.50%	0.00%	0.00%	0.00%	19.55%	100%
<b>தேறிய வெளிநாட்டு நாணய இடர்நேர்வுக்குள்ளாகும் தன்மை</b>	<b>(464,164,014)</b>	<b>746,105</b>	<b>(4,549,171)</b>	<b>4,892,179</b>	<b>(701,986,008)</b>	<b>2,429,515</b>	<b>1,777,619</b>	<b>2,436,400</b>	<b>273,141,490</b>	<b>(885,275,885)</b>

காசம் காசிற்குச் சமமானவைகளும் வேறுபட்ட நாணயங்களின் வாங்கல் மற்றும் விற்பனையின் தொடர்புபட்ட வெளிநாட்டு கொடுக்கல்வாங்கல்களை உள்ளடக்கியிருந்ததுடன் இவற்றின் வர்த்தகத் திகதிகள் நடப்பு நிதியாண்டில் இடம்பெற்றதுடன் பெறுமதித் திகதி அடுத்த நிதியாண்டாக இருக்கும். அக்கொடுக்கல்வாங்கல்கள் பின்வருமாறு:

2023 திசம்பர் 31இல் உள்ளவாறு	இலங்கை ரூபா ரூ. 000	ஐ. அமெரிக்க டொலர் ரூ. 000	ஸ்டேர்லிங் பவுன் ரூ. 000
கொள்வனவுகள்	-	468,490,917	178,831,219
விற்பனைகள்	(453,174,711)	(174,329,665)	-
முன்னோக்கிய எதிர் கணக்கு	-	-	-

2022 திசம்பர் 31இல் உள்ளவாறு முக்கிய நாணயங்களுக்கான இலங்கை மத்திய வங்கியின் தேறிய இடர்நேர்வுக்குள்ளாகும் தன்மை பின்வருமாறு

துணைத் தகவல்கள்

ஆளுகை

முகாமைசெய்தல்

வங்கியை

வங்கியின் வகிபாகம்

2022 திசம்பர் 31இல் உள்ளவாறு	நாணயம்									
	ஐ. அமெரிக்க டொலர்	யூரோ	யப்பானிய யென்	ஸ்திரேலிங் பவுன்	சி.எ.உ.	அவுஸ்திரேலிய டொலர்	கனேடியன் டொலர்	நியூசிலாந்து டொலர்	ஏனைய நாணயங்கள்	அனைத்து நாணய வகைகளின் மொத்தம்
	ரூ.000	ரூ.000	ரூ.000	ரூ.000	ரூ.000	ரூ.000	ரூ.000	ரூ.000	ரூ.000	ரூ.000
<b>வெளிநாட்டு நாணய நிதியியல் சொத்துக்கள்</b>										
காசும் காசுக்குச் சமமானவையும்	118,593,473	2,002,372	130,117	373,692	-	62,567	17,653	10,635	531,342,187	652,532,696
ஏனைய										
அனைத்தையுமுள்ளடக்கிய வருமானத்தினூடான சீமதிப்புப் பெறுமதியிலான பிணையங்கள்	10,867,425	-	-	-	-	-	-	-	-	10,867,425
பெறுதி நிதியியல் சாதனங்கள்	-	-	-	-	-	-	-	-	401,580	401,580
ப.நா.நி. தொடர்பான சொத்துக்கள்	-	-	-	-	281,421,082	-	-	-	-	281,421,082
ஏனைய பெறத்தக்கவைகள்	63,061,108	-	-	-	-	-	-	-	-	63,061,108
<b>மொத்த வெளிநாட்டு நாணய நிதியியல் சொத்துக்கள்</b>	<b>192,522,006</b>	<b>2,002,372</b>	<b>130,117</b>	<b>373,692</b>	<b>281,421,082</b>	<b>62,567</b>	<b>17,653</b>	<b>10,635</b>	<b>531,743,767</b>	<b>1,008,283,891</b>
விகிதம்	19.09%	0.20%	0.01%	0.04%	27.91%	0.01%	0.00%	0.00%	52.74%	100.00%
<b>வெளிநாட்டு நாணய நிதியியல் பொறுப்புக்கள்</b>										
வங்கிகள் மற்றும் நிதியியல் நிறுவனங்கள்	146,407,286	-	-	687	-	55	-	-	-	146,408,028
பெறுதி நிதியியல் சாதனங்கள்	-	-	-	-	-	-	-	-	71,697,994	71,697,994
ஆசியத் தீர்ப்பளவு ஒன்றியம்	736,258,128	-	-	-	-	-	-	-	-	736,258,128
ப.நா. நிதியம்	-	-	-	-	1,127,925,092	-	-	-	-	1,127,925,092
ஏனையவை	74,083,264	-	-	-	-	12	-	-	520,300,174	594,383,450
<b>மொத்த வெளிநாட்டு நாணய நிதியியல் பொறுப்புக்கள்</b>	<b>956,748,678</b>	<b>-</b>	<b>-</b>	<b>687</b>	<b>1,127,925,092</b>	<b>67</b>	<b>-</b>	<b>-</b>	<b>591,998,168</b>	<b>2,676,672,692</b>
விகிதம்	35.74%	0.00%	0.00%	0.00%	42.14%	0.00%	0.00%	0.00%	22.12%	100.00%
<b>தேறிய வெளிநாட்டு நாணய இடர்நேர்வுக்குள்ளாகும் தன்மை</b>	<b>(764,226,672)</b>	<b>2,002,372</b>	<b>130,117</b>	<b>373,005</b>	<b>(846,504,010)</b>	<b>62,500</b>	<b>17,653</b>	<b>10,635</b>	<b>(60,254,401)</b>	<b>(1,668,388,801)</b>
காசும் காசுக்குச் சமமானவைகளும் வேறுபட்ட நாணயங்களின் வாங்கல் மற்றும் விற்பனையுடன் தொடர்புபட்ட வெளிநாட்டு கொடுக்கல்வாங்கல்களை உள்ளடக்கியிருந்ததுடன் இவற்றின் வர்த்தகத் திகதிகள் நடப்பு நிதியாண்டில் இடம்பெற்றதுடன் பெறுமதித் திகதி அடுத்த நிதியாண்டாக இருக்கும். அக்கொடுக்கல்வாங்கல்கள் பின்வருமாறு:										
2022 திசம்பர் 31இல் உள்ளவாறு					இலங்கை ரூபா ரூ. 000	ஐ. அமெரிக்க டொலர் ரூ. 000	யப்பானிய யென் ரூ. 000			
கொள்வனவுகள்					38,782,950	242,870,513	5,467,529			
விற்பனைகள்					(186,160,301)	(38,126,550)	-			
முன்னோக்கிய எதிர் கணக்கு					-	-	-			
பின்வரும் குறிப்பிடத்தக்க நாணய மாற்று வீதங்கள் வங்கியினால் பிரயோகிக்கப்பட்டன.										
நாணயம்	சராசரி வீதம்		ஆண்டிறுதி உடனடி வீதம்							
	2023	2022	2023	2022						
1 ஐ.அ.டொலர்	327.8228	328.1818	323.9233	363.1100						
1 யூரோ	354.4458	343.2079	357.4170	388.3461						
1 யப்பானிய யென்	2.3263	2.4762	2.2983	2.7704						
1 ஸ்திரேலிங் பவுன்	408.3245	400.7632	412.2896	437.4023						
1 சி.எ.உ.	437.4372	436.4326	437.9895	483.3276						
1 அவுஸ்திரேலிய டொலர்	217.6064	226.3545	220.2031	247.0237						

**உணர்திறன் பகுப்பாய்வு**

திசெம்பர் 31 இல் உள்ளவாறு இலங்கை ரூபாவிடமிருந்து மேலேயுள்ள நாணயங்கள் நியாயமான சாத்தியமானளவு உறுதியடைந்தமை/(தேய்வடைந்தமை) ஆனது வெளிநாட்டு நாணயத்தில் குறித்துரைக்கப்பட்ட நிதியியல் சாதனங்களின் அளவீட்டைப் பாதித்திருக்கக்கூடும் என்பதன் கீழே காட்டப்பட்ட தொகைகளினால் இலாபம் அல்லது நட்டத்தினையும் பாதித்தன.

	இலாபம் அல்லது நட்டம்	
	உறுதியடைந்தமை	தேய்வடைந்தமை
	ரூ. 000	ரூ. 000
<b>2023 திசெம்பர் 31</b>		
ஐ.அ.டொலர் (5% அசைவு)	(23,208,201)	23,208,201
யூரோ (5% அசைவு)	37,305	(37,305)
யப்பானிய யென் (5% அசைவு)	(227,459)	227,459
ஸ்ரேலிங் பவுண் (5% அசைவு)	244,609	(244,609)
சிஎஉ (5% அசைவு)	(35,099,300)	35,099,300
அவுஸ்திரேலிய டொலர் (5% அசைவு)	121,476	(121,476)
	இலாபம் அல்லது நட்டம்	
	உறுதியடைந்தமை	தேய்வடைந்தமை
	ரூ. 000	ரூ. 000
<b>2022 திசெம்பர் 31</b>		
ஐ.அ.டொலர் (5% அசைவு)	(38,211,334)	38,211,334
யூரோ (5% அசைவு)	100,119	(100,119)
யப்பானிய யென் (5% அசைவு)	6,506	(6,506)
ஸ்ரேலிங் பவுண் (5% அசைவு)	18,650	(18,650)
சிஎஉ (5% அசைவு)	(42,325,201)	42,325,201
அவுஸ்திரேலிய டொலர் (5% அசைவு)	3,125	(3,125)

**48.4 நிதியியல் சொத்துக்கள் மற்றும் பொறுப்புக்களின் கழிவிடப்படாத காசுப்பாய்ச்சல்களின் ஒப்பந்த முதிர்ச்சிகள்**

2023 திசெம்பர் 31இல் உள்ளவாறு, நிதியியல் சொத்துக்கள் மற்றும் பொறுப்புக்களின் கழிவிடப்படாத காசுப்பாய்ச்சல்களின் ஒப்பந்த ரீதியான முதிர்ச்சிகள் பின்வருமாறு:

2023 திசெம்பர் 31இல் உள்ளவாறு	6 மாதங்களுக்கு குறைவானவை ரூ.000	6 மாதம் - 1 ஆண்டு ரூ.000	1 - 2 ஆண்டுகள் ரூ.000	2 - 5 ஆண்டுகள் ரூ.000	5 ஆண்டு களுக்கு மேல் ரூ.000	மொத்தம் ரூ.000
<b>வெளிநாட்டு நாணய நிதியியல் சொத்துக்கள்</b>						
காசுக் காசுக்குச் சமமானவையும்	1,198,979,570	-	-	-	-	1,198,979,570
ஏனைய அனைத்தையுமுள்ளடக்கிய வருமானத்தினூடான சீமதிப்புப் பெறுமதியிலான பிணையங்கள்	95,203,787	27,139,807	49,401,366	58,705,161	-	230,450,121
ப.நா.நி. தொடர்பான சொத்துக்கள்	12,242,245	-	-	345,479	252,751,473	265,339,197
<b>மொத்த கழிவிடப்படாத வெளிநாட்டு நிதியியல் சொத்துக்கள்</b>	<b>1,306,425,602</b>	<b>27,139,807</b>	<b>49,401,366</b>	<b>59,050,640</b>	<b>252,751,473</b>	<b>1,694,768,888</b>
<b>உள்நாட்டு நாணய நிதியியல் சொத்துக்கள்</b>						
இலங்கை அரசு பிணையங்கள்	320,828,212	234,538,446	193,637,980	876,898,558	3,264,975,031	4,890,878,227
மீள்விற்பனை உடன்படிக்கையின் கீழ் கொள்வனவு செய்யப்பட்ட பிணையங்கள்	333,951,940	-	-	-	-	333,951,940
அரசுக்கான தற்காலிக முற்பணங்கள்	-	-	-	-	-	-
நிதியியல் மற்றும் ஏனைய நிறுவனங்களிலான உரிமை முதலீடுகள்	-	-	-	-	-	-
வங்கிகளுக்கான கடன்கள்	-	-	-	-	2,169,541	2,169,541
ஏனைய சொத்துக்கள்	36,143,621	2,568,815	4,453,674	5,644,633	16,169	48,826,912
<b>மொத்தக் கழிவிடப்படாத உள்நாட்டு நிதியியல் சொத்துக்கள்</b>	<b>709,407,952</b>	<b>239,863,156</b>	<b>201,830,580</b>	<b>897,283,532</b>	<b>3,298,491,940</b>	<b>5,346,877,160</b>
<b>மொத்தக் கழிவிடப்படாத நிதியியல் சொத்துக்கள்</b>	<b>2,015,833,554</b>	<b>267,002,963</b>	<b>251,231,946</b>	<b>956,334,172</b>	<b>3,551,243,413</b>	<b>7,041,646,048</b>

வெளிநாட்டு நிதியியல் பொறுப்புக்கள்						
வங்கிகள் மற்றும் நிதியியல் நிறுவனங்கள்	54,113,792	-	-	-	-	54,113,792
ஆசிய தீர்ப்பளவு ஒன்றியம்	-	-	-	-	-	-
ப.நா.நிதியம்	55,902,352	55,562,774	108,073,407	282,754,804	1,147,893,395	1,650,186,732
ஏனையவை	152,181,295	854,530,503	291,530,970	211,013,004	-	1,509,255,772
<b>மொத்த கழிவிடப்படாத வெளிநாட்டு நாணய நிதியியல் பொறுப்புக்கள்</b>	<b>262,197,439</b>	<b>910,093,277</b>	<b>399,604,377</b>	<b>493,767,808</b>	<b>1,147,893,395</b>	<b>3,213,556,296</b>
உள்நாட்டு நாணய நிதியியல் பொறுப்புக்கள்						
வங்கிகள் மற்றும் நிதியியல் நிறுவனங்களின் வைப்புக்கள்	142,472,582	-	-	-	-	142,472,582
அரச மற்றும் அரச நிறுவனங்களின் வைப்புக்கள்	2,073,290	-	-	-	-	2,073,290
மீள்கொள்வனவு உடன்படிக்கையின் கீழ் விற்பனை செய்யப்பட்ட பிணையங்கள்	227,035,873	-	-	-	-	227,035,873
கற்றோட்டத்திலுள்ள நாணயம்	1,186,503,181	-	-	-	-	1,186,503,181
ஏனைய செலுத்தத்தக்கவை	29,507,806	-	-	-	-	29,507,806
<b>மொத்த கழிவிடப்படாத உள்நாட்டு நிதியியல் பொறுப்புக்கள்</b>	<b>1,587,592,732</b>	<b>-</b>	<b>-</b>	<b>-</b>	<b>-</b>	<b>1,587,592,732</b>
<b>மொத்த கழிவிடப்படாத நிதியியல் பொறுப்புக்கள்</b>	<b>1,849,790,171</b>	<b>910,093,277</b>	<b>399,604,377</b>	<b>493,767,808</b>	<b>1,147,893,395</b>	<b>4,801,149,028</b>
தேறிய கழிவிடப்படாத நிதியியல் சொத்துக்கள்/ (பொறுப்புக்கள்)	166,043,383	(643,090,314)	(148,372,431)	462,566,364	2,403,350,018	2,240,497,020
	6	6 மாதம் - 1	1 - 2	2 - 5	5 ஆண்டு	மொத்தம்
	மாதங்களுக்குக் குறைவானவை ரூ.000	ஆண்டு ரூ.000	ஆண்டுகள் ரூ.000	ஆண்டுகள் ரூ.000	களுக்கு மேல் ரூ.000	ரூ.000
2023 திசம்பர் 31இல் உள்ளவாறு						
பெறுதி நிதியியல் சொத்துக்கள்	174,664,046	40,640,896	14,563,988	41,970,522	860,760	272,700,212
பெறுதி நிதியியல் பொறுப்புக்கள்	177,700,713	43,890,959	22,997,259	65,209,000	971,770	310,769,701
<b>வெளிநாட்டு நாணய மாற்று வீதங்கள்</b>						
வெளிநாட்டு நாணய நிதியியல் சொத்துக்கள் மற்றும் பொறுப்புக்களுடன் தொடர்புடைய அனைத்து எதிர்கால காசுப்பாய்ச்சல்களும், அறிக்கையிடல் திகதியிலுள்ள நாணயமாற்று வீதத்தைப் பயன்படுத்தி அறிக்கையிடும் நாணயத்திற்கு மாற்றப்பட்டன.						
2022 திசம்பர் 31இல் உள்ளவாறு, நிதியியல் சொத்துக்கள் மற்றும் பொறுப்புக்களின் கழிவிடப்படாத காசுப்பாய்ச்சல்களின் ஒப்பந்த ரீதியான முதிர்ச்சிகள் பின்வருமாறு:						
	6	6 மாதம் - 1	1/ 2	2/ 5	5 ஆண்டு	மொத்தம்
	மாதங்களுக்குக் குறைவானவை ரூ.000	ஆண்டு ரூ.000	ஆண்டுகள் ரூ.000	ஆண்டுகள் ரூ.000	களுக்கு மேல் ரூ.000	ரூ.000
2022 திசம்பர் 31இல் உள்ளவாறு						
வெளிநாட்டு நாணய நிதியியல் சொத்துக்கள்						
காசும் காசுக்குச் சமமானவையும்	651,687,864	-	-	-	-	651,687,864
இலாபம் அல்லது நட்டத்தினூடான சீர்மதிப்புப் பெறுமதியிலான பிணையங்கள்	-	-	-	-	-	-
ஏனைய அனைத்தையுமுள்ளடக்கிய வருமானத்தினூடான சீர்மதிப்புப் பெறுமதியிலான பிணையங்கள்	76,939	1,166,269	122,550	11,138,399	-	12,504,157
ப.நா.நி. தொடர்பான சொத்துக்கள்	2,036,025	-	-	377,081	279,007,968	281,421,074
ஏனைய பெறத்தக்கவைகள்	37,022,631	-	-	-	-	37,022,631
<b>மொத்தக் கழிவிடப்படாத வெளிநாட்டு நிதியியல் சொத்துக்கள்</b>	<b>690,823,459</b>	<b>1,166,269</b>	<b>122,550</b>	<b>11,515,480</b>	<b>279,007,968</b>	<b>982,635,726</b>
உள்நாட்டு நாணய நிதியியல் சொத்துக்கள்						
இலங்கை அரச பிணையங்கள்	2,576,853,759	1,110,750	1,648,793	162,211	-	2,579,775,513
மீள்விற்பனை உடன்படிக்கையின் கீழ் கொள்வனவு செய்யப்பட்ட பிணையங்கள்	698,069,219	-	-	-	-	698,069,219
அரசுக்கான தற்காலிக முற்பணைகள்	235,638,700	-	-	-	-	235,638,700
நிதியியல் மற்றும் ஏனைய நிறுவனங்களிலான உரிமை முதலீடுகள்	-	-	-	-	1,817,132	1,817,132
வங்கிகளுக்கான கடன்கள்	17,790,731	2,406,273	3,778,538	5,463,674	-	29,439,216
ஏனைய சொத்துக்கள்	10,080,599	2,433,073	4,303,462	12,088,605	108,728,649	137,634,388
<b>மொத்தக் கழிவிடப்படாத உள்நாட்டு நிதியியல் சொத்துக்கள்</b>	<b>3,538,433,008</b>	<b>5,950,096</b>	<b>9,730,793</b>	<b>17,714,490</b>	<b>110,545,781</b>	<b>3,682,374,168</b>
<b>மொத்தக் கழிவிடப்படாத நிதியியல் சொத்துக்கள்</b>	<b>4,229,256,467</b>	<b>7,116,365</b>	<b>9,853,343</b>	<b>29,229,970</b>	<b>389,553,749</b>	<b>4,665,009,894</b>

வெளிநாட்டு நிதியியல் பொறுப்புகள்						
வங்கிகள் மற்றும் நிதியியல் நிறுவனங்கள்	146,408,028	-	-	-	-	146,408,028
ஆசியத் தீர்ப்பளவு ஒன்றியம்	736,258,129	-	-	-	-	736,258,129
ப.நா. நிதியம்	42,676,142	47,398,218	102,078,683	264,345,549	994,038,353	1,450,536,945
ஏனையவை	73,060,873	521,322,578	-	-	-	594,383,451
<b>மொத்தக் கழிவிடப்படாத வெளிநாட்டு நிதியியல் பொறுப்புகள்</b>	<b>998,403,172</b>	<b>568,720,796</b>	<b>102,078,683</b>	<b>264,345,549</b>	<b>994,038,353</b>	<b>2,927,586,553</b>
உள்நாட்டு நாணய நிதியியல் பொறுப்புகள்						
வங்கிகள் மற்றும் நிதியியல் நிறுவனங்களின் வைப்புகள்	323,046,181	-	-	-	-	323,046,181
அரசு மற்றும் அரசு நிறுவனங்களின் வைப்புகள்	221,411	-	-	-	-	221,411
மீள்கொள்வனவு உடன்படிக்கையின் கீழ் விற்பனை செய்யப்பட்ட பிணையங்கள் மற்றும் துணைநிலை வைப்பு வசதி	330,637,059	-	-	-	-	330,637,059
ஊழியர்களின் நலத் திட்டங்களின் நிறுவவைகள்	-	-	-	-	-	-
கற்றோட்டத்திலுள்ள நாணயம்	1,026,567,252	-	-	-	-	1,026,567,252
ஏனைய செலுத்தத்தக்கவை	68,320,347	-	-	-	-	68,320,347
<b>மொத்தக் கழிவிடப்படாத உள்நாட்டு நிதியியல் பொறுப்புகள்</b>	<b>1,748,792,250</b>	<b>-</b>	<b>-</b>	<b>-</b>	<b>-</b>	<b>1,748,792,250</b>
<b>மொத்தக் கழிவிடப்படாத நிதியியல் பொறுப்புகள்</b>	<b>2,747,195,422</b>	<b>568,720,796</b>	<b>102,078,683</b>	<b>264,345,549</b>	<b>994,038,353</b>	<b>4,676,378,803</b>
<b>தேறிய கழிவிடப்படாத நிதியியல் சொத்துக்கள்/ (பொறுப்புகள்)</b>	<b>1,482,061,045</b>	<b>(561,604,431)</b>	<b>(92,225,340)</b>	<b>(235,115,579)</b>	<b>(604,484,604)</b>	<b>(11,368,909)</b>
	6	6 மாதம் - 1	1 - 2	2 - 5	5 ஆண்டு	மொத்தம்
	மாதங்களுக்குக் குறைவானவை	ஆண்டு	ஆண்டுகள்	ஆண்டுகள்	களுக்கு மேல்	ரூ.000
2022 திசம்பர் 31இல் உள்ளவாறு	ரூ.000	ரூ.000	ரூ.000	ரூ.000	ரூ.000	ரூ.000
பெறுதி நிதியியல் சொத்துக்கள்	27,845,531	5,982,333	14,498,792	51,034,302	6,360,968	105,721,926
பெறுதி நிதியியல் பொறுப்புகள்	31,340,783	10,620,241	25,779,358	89,890,059	10,076,303	167,706,744
<b>48.5 திரவத்தன்மை இடர்நேர்வு</b>						
<p>நிதியியல் சாதனங்களுக்கான கடப்பாடுகளை நிறைவேற்றுவதற்குத் தேவையான நிதியங்களைக் குறுகிய கால அறிவித்தலில் பெற்றுக் கொள்கின்ற போது நிறுவனமொன்று முகம் கொடுக்கின்ற இடர்ப்பாடு திரவத்தன்மை இடர்நேர்வாகும். நிறுவனம் தனது நிதியியல் சொத்துக்களை விரைவாக, சீர்தரப்பட்டு பெறுமதியைவிட மிகக் குறைந்த விலைக்கு விற்பனை செய்ய வேண்டி நேரிடுவதும் திரவத்தன்மை இடர்நேர்வொன்றாகும்.</p> <p>(அ) வங்கியின் வெளிநாட்டு நாணயச் சொத்துக்களின் உள்ளமைப்பைத் தீர்மானிக்கின்ற போது முக்கியமாக திரவத்தன்மை தொடர்பாகவே கவனம் செலுத்தப்படுகிறது. தேவையான சந்தர்ப்பங்களில் தலையீடு செய்கின்ற நோக்கம் மற்றும் அரசு கடன்கள் மற்றும் ப.நா.நிதியக் கடன்களை மீளச் செலுத்துதல் போன்ற கடப்பாடுகளைத் தீர்ப்பதற்காக வெளிநாட்டு ஒதுக்கங்களை காசாக மாற்றுவதற்கான சாத்தியமான தேவைப்பாட்டை இது பிரதிபலிக்கின்றது. நிதியங்கள் விரைவாக பெறப்படுவதை உறுதிசெய்து கொள்ளும் நோக்கத்துடன் வங்கியானது பின்வரும் வழிமுறைகளைப் பின்பற்றுகின்றது:</p> <ul style="list-style-type: none"> <li>வைத்திருக்கப்பட்ட பிணையங்களின் திரவத்தன்மை இயல்புகளை அடிப்படையாகக் கொண்ட திரவச்சொத்து விகிதங்கள்</li> <li>ஒரு இணைத்தரப்பினருடன் மற்றும் ஒரு நாணயத்தில் வைத்திருக்கப்படக் கூடிய ஒதுக்குகளின் உச்சமட்ட விகிதத்தின் மீதான வரையறை</li> </ul> <p>(ஆ) உள்நாட்டு நாணய நடவடிக்கைகளின் போது, குறிப்பாக திறந்த சந்தைத் தொழிற்பாடுகளின் போது உருவாகின்ற திரவத்தன்மை இடர்நேர்வு மட்டத்தைக் குறைக்கும் பொருட்டு இலங்கை மத்திய வங்கியானது, திறைசேரி உண்டியல்கள் மற்றும் திறைசேரி முறிகள் போன்ற அதிக திரவத்தன்மையுடனான சந்தைப்படுத்தக்கூடிய சாதனங்களை பிணையங்களாகப் பயன்படுத்துகிறது. வங்கியானது, மீள்கொள்வனவு/ நேர்மாற்று மீள்கொள்வனவு, மத்திய வங்கிப் பிணையங்கள் மற்றும் ஐ.ஆ.டொலர்/ ரூபா பரஸ்பர பரிமாற்றல்கள் போன்ற நிதியியல் சாதனங்களைப் பயன்படுத்தி முறைமையினுள் நிதியங்களை உட்செலுத்துவதன் மூலம் அல்லது அதிலிருந்து மீள்பெறுவதன் மூலம் வங்கி முறைமையின் நாளாந்த திரவத்தன்மை நிலைமையை முகாமைப்படுத்துகிறது.</p> <p>(இ) எதிர்கால நிதியிடலுக்கு உதவுவதற்குக் கிடைக்கத்தக்கதாகவுள்ள நிதியியல் சொத்துக்கள்</p> <p>கீழேயுள்ள அட்டவணை எதிர்கால நிதியிடலுக்கு உதவுவதற்கு கிடைக்கத்தக்கதாகவுள்ள வங்கியின் நிதியியல் சொத்துக்களைக் காட்டுகின்றது.</p>						

தகவல்கள்

ஆளுரை

முகாமைசெய்தல்

வங்கியை

வங்கியின்

நிதியியல் அறிக்கைகள்

	கட்டுப்பாடுகளுடன் பிணையிடப்பட்ட பிணை உறுதிகள்	கட்டுப்பாடுகளின்றி கிடைக்கத்தக்க தாகவுள்ள பிணை உறுதிகள்	மொத்தம்
	ரூ. 000	ரூ. 000	ரூ. 000
<b>2023 திசெம்பர் 31இலுள்ளவாறு</b>			
<b>வெளிநாட்டு நாணய நிதியியல் சொத்துக்கள்</b>			
காசும் காசுக்குச் சமமானவையும்	-	1,198,979,570	1,198,979,570
ஏனைய அனைத்தையுமுள்ளடக்கிய வருமானத்தினூடான சீமதிப்புப் பெறுமதியிலான பிணையங்கள்	3,749,003	219,657,788	223,406,791
பெறுதி நிதியியல் சாதனங்கள்	-	5,775,226	5,775,226
ப.நா.நி. தொடர்பான சொத்துக்கள்	-	265,339,197	265,339,197
<b>உள்நாட்டு நாணய நிதியியல் சொத்துக்கள்</b>			
இலங்கை அரசு பிணையங்கள்	-	2,044,347,592	2,044,347,592
மீள்விற்பனை உடன்படிக்கையின் கீழ் கொள்வனவு செய்யப்பட்ட பிணையங்கள்	-	333,951,940	333,951,940
அரசுக்கான தற்காலிக முற்பணங்கள்	-	-	-
நிதியியல் மற்றும் ஏனைய நிறுவனங்களிலான பங்குரிமை முதலீடுகள்	-	2,169,541	2,169,541
வங்கிகளுக்கான கடன்கள்	-	47,795,687	47,795,687
ஏனைய சொத்துக்கள்	-	42,184,721	42,184,721
<b>மொத்த நிதியியல் சொத்துக்கள்</b>	<b>3,749,003</b>	<b>4,160,201,262</b>	<b>4,163,950,265</b>
	கட்டுப்பாடுகளுடன் பிணையிடப்பட்ட பிணை உறுதிகள்	கட்டுப்பாடுகளின்றி கிடைக்கத்தக்க தாகவுள்ள பிணை உறுதிகள்	மொத்தம்
	ரூ. 000	ரூ. 000	ரூ. 000
<b>2022 திசெம்பர் 31இலுள்ளவாறு</b>			
<b>வெளிநாட்டு நாணய நிதியியல் சொத்துக்கள்</b>			
காசும் காசுக்குச் சமமானவையும்	-	651,687,864	651,687,864
ஏனைய அனைத்தையுமுள்ளடக்கிய வருமானத்தினூடான சீமதிப்புப் பெறுமதியிலான பிணையங்கள்	1,090,124	9,777,301	10,867,425
பெறுதி நிதியியல் சாதனங்கள்	-	401,580	401,580
ப.நா.நி. தொடர்பான சொத்துக்கள்	-	281,421,074	281,421,074
ஏனைய பெறத்தக்கவைகள்	-	37,022,631	37,022,631
<b>உள்நாட்டு நாணய நிதியியல் சொத்துக்கள்</b>			
இலங்கை அரசு பிணையங்கள்	-	2,498,995,015	2,498,995,015
மீள்விற்பனை உடன்படிக்கையின் கீழ் கொள்வனவு செய்யப்பட்ட பிணையங்கள்	-	698,069,219	698,069,219
அரசுக்கான தற்காலிக முற்பணங்கள்	-	235,638,700	235,638,700
நிதியியல் மற்றும் ஏனைய நிறுவனங்களிலான பங்குரிமை முதலீடுகள்	-	1,817,132	1,817,132
வங்கிகளுக்கான கடன்கள்	-	28,257,902	28,257,902
ஏனைய சொத்துக்கள்	-	30,182,560	30,182,560
<b>மொத்த நிதியியல் சொத்துக்கள்</b>	<b>1,090,124</b>	<b>4,473,270,978</b>	<b>4,474,361,102</b>
<p>இலங்கை மத்திய வங்கி மற்றும் சீன மக்கள் வங்கிகளுக்கிடையேயான இருதரப்பு நாணய மாற்று ஒப்பந்தத்தின் கீழ் குறித்துரைக்கப்பட்ட பயன்பாடுகளுக்காக பெறப்பட்ட நிலுவைகள் ரூ.456,377.84 மில்லியன் (2022 ரூ.526,467.65 மில்லியன்) குறிப்பு 25.5இல் விளக்கப்பட்டுள்ளபடி. 2023 திசெம்பர் 31இல் உள்ளவாறான காசு நிலுவைகளில் உள்ளடக்கப்பட்டுள்ளது. இந்த ஏற்பாட்டின் கீழ் பெறப்படும் தொகை இரு நாடுகளுக்கிடையே வர்த்தகம் மற்றும் நேரடி முதலீட்டிற்கு நிதியளிக்கவும் மற்றும் இருதரப்பினரும் ஒப்புக்கொண்ட பிறநோக்கங்களுக்காகவும் பயன்படுத்தலாம்.</p>			
<p><b>49. நிதியியல் சொத்துக்கள் மற்றும் நிதியியல் பொறுப்புகள்</b></p>			
<p><b>49.1 நிதியியல் சொத்துக்கள் மற்றும் நிதியியல் பொறுப்புகளின் வகைப்படுத்தல்கள்</b></p>			
<p>நிதியியல் சாதனங்களின் வகைகள் மற்றும் நிதியியல் நிலைமைக் கூற்றிலுள்ள வரிசை விடயம் என்பவற்றிற்கிடையேயான இணங்குவித்தல்கள் பின்வரும் அட்டவணையில் கொடுக்கப்பட்டுள்ளது.</p>			



	இலாபம் அல்லது நட்டத்தினூடான சீமதிப்புப் பெறுமதியிலான சாதனங்கள்	ஏனைய அனைத்தையு முள்ளடக்கிய வருமானத்தினூ டான சீமதிப்புப் பெறுமதியிலான படுகடன் சாதனங்கள்	ஏனைய அனைத்தையு முள்ளடக்கிய வருமானத்தினூ டான சீமதிப்புப் பெறுமதியிலான பங்குரிமை சாதனங்கள்	பதிவுரிக்கப்பட்ட செலவு	மொத்தம்
2023 திசெம்பர் 31இலுள்ளவாறு	ரூ.000	ரூ.000	ரூ.000	ரூ.000	ரூ.000
வெளிநாட்டு நாணய நிதியியல் சொத்துக்கள்					
காகம் காசுக்குச் சமமானவையும்	-	-	-	1,198,979,570	1,198,979,570
ஏனைய அனைத்தையுமுள்ளடக்கிய வருமானத்தினூடான சீமதிப்புப் பெறுமதியிலான பிணையங்கள்	-	223,406,791	-	-	223,406,791
பெறுதி நிதியியல் சாதனங்கள்	5,775,226	-	-	-	5,775,226
ப.நா.நி. தொடர்பான சொத்துக்கள்	264,499,960	-	-	839,237	265,339,197
<b>மொத்த வெளிநாட்டு நாணய நிதியியல் சொத்துக்கள்</b>	<b>270,275,186</b>	<b>223,406,791</b>	<b>-</b>	<b>1,199,818,807</b>	<b>1,693,500,784</b>
உள்நாட்டு நாணய நிதியியல் சொத்துக்கள்					
இலங்கை அரச பிணையங்கள்	-	2,044,347,592	-	-	2,044,347,592
மீள்விற்பனை உடன்படிக்கையின் கீழ் கொள்வனவு செய்யப்பட்ட பிணையங்கள்	-	-	-	333,951,940	333,951,940
நிதியியல் மற்றும் ஏனைய நிறுவனங்களிலான பங்குரிமை முதலீடுகள்	-	-	2,169,541	-	2,169,541
வங்கிகளுக்கான கடன்கள்	-	-	-	47,795,687	47,795,687
ஏனைய சொத்துக்கள்	-	-	-	42,184,721	42,184,721
<b>மொத்த உள்நாட்டு நாணய நிதியியல் சொத்துக்கள்</b>	<b>-</b>	<b>2,044,347,592</b>	<b>2,169,541</b>	<b>423,932,348</b>	<b>2,470,449,481</b>
வெளிநாட்டு நாணய நிதியியல் பொறுப்புக்கள்					
வங்கிகள் மற்றும் நிதியியல் நிறுவனங்கள்	-	-	-	54,113,792	54,113,792
பெறுதி நிதியியல் சாதனங்கள்	48,947,900	-	-	-	48,947,900
ப.நா. நிதியம்	-	-	-	967,325,212	967,325,212
ஏனையவை	-	-	-	1,509,255,772	1,509,255,772
<b>மொத்த வெளிநாட்டு நாணய நிதியியல் பொறுப்புக்கள்</b>	<b>48,947,900</b>	<b>-</b>	<b>-</b>	<b>2,530,694,776</b>	<b>2,579,642,676</b>
உள்நாட்டு நாணய நிதியியல் பொறுப்புக்கள்					
வங்கிகள் மற்றும் நிதியியல் நிறுவனங்களின் வைப்புக்கள்	-	-	-	142,472,582	142,472,582
அரச மற்றும் அரச நிறுவனங்களின் வைப்புக்கள்	-	-	-	2,073,290	2,073,290
மீள்கொள்வனவு உடன்படிக்கையின் கீழ் விற்பனை செய்யப்பட்ட பிணையங்கள் மற்றும் துணைநில் வைப்பு வசதி	-	-	-	227,035,873	227,035,873
சுற்றோட்டத்திலுள்ள நாணயம்	-	-	-	1,186,503,181	1,186,503,181
ஏனைய செலுத்தத்தக்கவை	-	-	-	29,507,806	29,507,806
<b>மொத்த உள்நாட்டு நாணய நிதியியல் பொறுப்புக்கள்</b>	<b>-</b>	<b>-</b>	<b>-</b>	<b>1,587,592,732</b>	<b>1,587,592,732</b>
	இலாபம் அல்லது நட்டத்தினூடான சீமதிப்புப் பெறுமதியிலான சாதனங்கள்	ஏனைய அனைத்தையு முள்ளடக்கிய வருமானத்தினூ டான சீமதிப்புப் பெறுமதியிலான படுகடன் சாதனங்கள்	ஏனைய அனைத்தையு முள்ளடக்கிய வருமானத்தினூ டான சீமதிப்புப் பெறுமதியிலான பங்குரிமை சாதனங்கள்	பதிவுரிக்கப்பட்ட செலவு	மொத்தம்
2022 திசெம்பர் 31இலுள்ளவாறு	ரூ.000	ரூ.000	ரூ.000	ரூ.000	ரூ.000
வெளிநாட்டு நாணய நிதியியல் சொத்துக்கள்					
காகம் காசுக்குச் சமமானவையும்	-	-	-	651,687,864	651,687,864
ஏனைய அனைத்தையுமுள்ளடக்கிய வருமானத்தினூடான சீமதிப்புப் பெறுமதியிலான பிணையங்கள்	-	10,867,425	-	-	10,867,425
பெறுதி நிதியியல் சாதனங்கள்	401,580	-	-	-	401,580
ப.நா.நி. தொடர்பான சொத்துக்கள்	280,406,015	-	-	1,015,059	281,421,074
ஏனைய பெறத்தக்கவைகள்	-	-	-	37,022,631	37,022,631
<b>மொத்த வெளிநாட்டு நாணய நிதியியல் சொத்துக்கள்</b>	<b>280,807,595</b>	<b>10,867,425</b>	<b>-</b>	<b>689,725,554</b>	<b>981,400,574</b>
உள்நாட்டு நாணய நிதியியல் சொத்துக்கள்					

தகவல்கள்  
துணைத்

ஆளுரை

வங்கியை முகாமைசெய்தல்

வங்கியின் வகிபாகம்

நிதியியல் அறிக்கைகள்

இலங்கை அரசு பிணையங்கள்	-	2,498,995,015	-	-	2,498,995,015
மீள்விற்பனை உடன்படிக்கையின் கீழ் கொள்வனவு செய்யப்பட்ட பிணையங்கள்	-	-	-	698,069,219	698,069,219
அரசுக்கான தற்காலிக முற்பணங்கள்	-	-	-	235,638,700	235,638,700
நிதியியல் மற்றும் ஏனைய நிறுவனங்களிலான உரிமை முதலீடுகள்	-	-	1,817,132	-	1,817,132
வங்கிகளுக்கான கடன்கள்	-	-	-	28,257,902	28,257,902
ஏனைய சொத்துக்கள்	-	-	-	30,182,560	30,182,560
<b>மொத்த உள்நாட்டு நாணய நிதியியல் சொத்துக்கள்</b>	<b>-</b>	<b>2,498,995,015</b>	<b>1,817,132</b>	<b>992,148,381</b>	<b>3,492,960,528</b>
வெளிநாட்டு நாணய நிதியியல் பொறுப்புக்கள்	-	-	-	-	-
வங்கிகள் மற்றும் நிதியியல் நிறுவனங்கள்	-	-	-	146,408,028	146,408,028
பெறுதி நிதியியல் சாதனங்கள்	71,697,994	-	-	-	71,697,994
ஆசியத் தீர்ப்பளவு ஒன்றியம்	-	-	-	736,258,129	736,258,129
ப.நா. நிதியம்	-	-	-	1,127,925,092	1,127,925,092
ஏனையவை	-	-	-	594,383,451	594,383,451
<b>மொத்த வெளிநாட்டு நாணய நிதியியல் பொறுப்புக்கள்</b>	<b>71,697,994</b>	<b>-</b>	<b>-</b>	<b>2,604,974,700</b>	<b>2,676,672,694</b>
உள்நாட்டு நாணய நிதியியல் பொறுப்புக்கள்	-	-	-	-	-
வங்கிகள் மற்றும் நிதியியல் நிறுவனங்களின் வைப்புக்கள்	-	-	-	323,046,181	323,046,181
அரசு மற்றும் அரசு நிறுவனங்களின் வைப்புக்கள்	-	-	-	221,411	221,411
மீள்கொள்வனவு உடன்படிக்கையின் கீழ் விற்பனை செய்யப்பட்ட பிணையங்கள்	-	-	-	330,637,059	330,637,059
சுற்றோட்டத்திலுள்ள நாணயம்	-	-	-	1,026,567,252	1,026,567,252
ஏனைய செலுத்தத்தக்கவை	-	-	-	68,320,347	68,320,347
<b>மொத்த உள்நாட்டு நாணய நிதியியல் பொறுப்புக்கள்</b>	<b>-</b>	<b>-</b>	<b>-</b>	<b>1,748,792,250</b>	<b>1,748,792,250</b>

### 50. சீமதிப்புப் பெறுமதி வெளிப்படுத்தல்கள்

#### 50.1 சொத்துக்கள் மற்றும் பொறுப்புக்களின் சீமதிப்புப் பெறுமதி

“சீமதிப்புப் பெறுமதி” என்பது அளவிடுகின்ற திகதியில் முதன்மைச் சந்தையில் அல்லது அது இல்லாத சந்தர்ப்பத்தில் அத்திகதியில் வங்கிக்கு அணுகக்கூடியதாகவுள்ள மிக அருகாமான சந்தையில் சந்தைப் பங்கேற்பாளர்களுக்கிடையிலான ஒழுங்குமுறையான கொடுக்கல்வாங்கல்களில் சொத்தொன்றை விற்பது தொடர்பில் பெறப்படுகின்ற விலை அல்லது பொறுப்பொன்றினை மாற்றல் செய்வதற்கான கொடுப்பனவு எனப் பொருள்படும். பொறுப்புக்களின் சீமதிப்புப் பெறுமதி அதன் செயலாற்றற்ற இடர்நேர்வைப் பிரதிபலிக்கின்றது.

சந்தை விலைகளை அவதானிக்க முடியாத நிதியியல் சொத்துக்கள் மற்றும் பொறுப்புக்களுக்கான சீமதிப்புப் பெறுமதியினைத் தீர்மானிக்கும் போது கணக்கீட்டுக் கொள்கை குறிப்பு 5.2 இல் விபரிக்கப்பட்டவாறு மதிப்பீட்டு நுட்பங்களைப் பயன்படுத்துவதற்கு தேவைப்படுத்தப்படுகின்றது. அடிக்கடி வர்த்தகப்படுத்தப்படாத மற்றும் குறைந்தளவான விலை வெளிப்படைத்தன்மையைக் கொண்ட நிதியியல் சாதனங்களுக்கு சீமதிப்புப் பெறுமதி குறைந்தளவு பாரபட்சமற்றதாக இருப்பதுடன் இது திரவத்தன்மை, செறிவு, சந்தைக் காரணிகளின் நிச்சயமற்ற தன்மை, விலையிடல் எடுகோள்கள் மற்றும் குறிப்பிட்ட சாதனங்களைப் பாதிக்கும் பிற இடர்நேர்வுகள் ஆகியவற்றைப் பொறுத்து பல்வேறுபட்ட விதங்களில் திறனாய்வுகளைத் தேவைப்படுத்துகின்றது. நிதியியல் சாதனங்களின் சீமதிப்புப் பெறுமதியினைத் தீர்மானிப்பதற்குப் பயன்படுத்தப்படும் படிநிலைகள் பின்வருமாறு:

மட்டம் 1: ஒத்த தன்மையான சொத்துக்கள் அல்லது பொறுப்புக்களுக்காக செயற்படும் சந்தைகளில் விலைக்குறிப்பீடு செய்யப்பட்ட (சீராக்கப்படாத) விலைகளைப் பயன்படுத்திய சீமதிப்புப் பெறுமதி அளவீடுகள்.

மட்டம் 2: மட்டம் 1 இல் குறிப்பிடப்பட்ட விலைக்குறிப்பீடு செய்யப்பட்ட விலைகளைத் தவிர வேறு நுட்பத்தின்படி ஒன்றில் நேரடியாக (அதாவது விலைகள்) அல்லது மறைமுகமாக (அதாவது விலைகளிலிருந்து பெறப்பட்டவை) சொத்து அல்லது பொறுப்பிற்காக அவதானிக்கக்கூடிய உள்ளீடுகளைப் பயன்படுத்திய சீமதிப்புப் பெறுமதி அளவீடுகள்.

மட்டம் 3: சொத்து அல்லது பொறுப்பிற்காக அவதானிக்கத்தக்க சந்தைத் தரவுகளை அடிப்படையாகக் கொண்டிருக்காத (அதாவது அவதானிக்க முடியாத உள்ளீடுகள்) உள்ளீடுகளைப் பயன்படுத்திய சீமதிப்புப் பெறுமதி அளவீடுகள்.

பின்வரும் அட்டவணை சீமதிப்புப் பெறுமதி படிநிலையில் பதிவுசெய்யப்பட்ட சொத்துக்கள் மற்றும் பொறுப்புக்களின் பகுப்பாய்வொன்றினை தருகின்றது.

2023 திசம்பர் 31 இலுள்ளவாறு	மட்டம் 1 ரூ.000	மட்டம் 2 ரூ.000	மட்டம் 3 ரூ.000	மொத்தம் ரூ.000
நிதியியல் சொத்துக்கள்				
ஏனைய அனைத்தையுமுள்ளடக்கிய வருமானத்தினூடான சீமதிப்புப் பெறுமதியிலான பிணையங்கள்	223,406,791	-	-	223,406,791
பெறுதி நிதியியல் சாதனங்கள்	-	5,775,226	-	5,775,226
ப.நா.நிதியம் தொடர்பான சொத்துக்கள்	264,499,960	-	-	264,499,960
	487,906,751	5,775,226	-	493,681,977

வெளிநாட்டு நாணய நிதியல்லாச் சொத்துக்கள்				
தங்கம்	10,120,756	-	-	10,120,756
	10,120,756	-	-	10,120,756
உள்நாட்டு நாணய நிதியியல் சொத்துக்கள்				
இலங்கை அரச பிணையங்கள்	239,615,265	1,804,732,327	-	2,044,347,592
நிதியியல் மற்றும் ஏனைய நிறுவனங்களிலான பங்குரிமை முதலீடுகள்	-	-	2,169,541	2,169,541
	239,615,265	1,804,732,327	2,169,541	2,046,517,133
ஏனைய நிதியல்லாச் சொத்துக்கள்				
காணி	-	-	14,197,619	14,197,619
கட்டிடம்	-	-	8,082,487	8,082,487
	-	-	22,280,106	22,280,106
நிதியியல் பொறுப்புக்கள்				
பெறுதி நிதியியல் சாதனங்கள்	-	48,947,900	-	48,947,900
	-	48,947,900	-	48,947,900
2022 திசம்பர் 31 இலுள்ளவாறு	மட்டம் 1 ரூ.000	மட்டம் 2 ரூ.000	மட்டம் 3 ரூ.000	மொத்தம் ரூ.000
நிதியியல் சொத்துக்கள்				
ஏனைய அனைத்தையுமுள்ளடக்கிய வருமானத்தினூடான சீமதிப்புப் பெறுமதியிலான பிணையங்கள்	10,867,425	-	-	10,867,425
பெறுதி நிதியியல் சாதனங்கள்	-	401,580	-	401,580
ப.நா.நிதியம் தொடர்பான சொத்துக்கள்	280,406,015	-	-	280,406,015
	291,273,440	401,580	-	291,675,020
வெளிநாட்டு நாணய நிதியல்லாச் சொத்துக்கள்				
தங்கம்	10,031,610	-	-	10,031,610
	10,031,610	-	-	10,031,610
உள்நாட்டு நாணய நிதியியல் சொத்துக்கள்				
இலங்கை அரச பிணையங்கள்	2,498,995,015	-	-	2,498,995,015
நிதியியல் மற்றும் ஏனைய நிறுவனங்களிலான பங்குரிமை முதலீடுகள்	-	-	1,817,132	1,817,132
	2,498,995,015	-	1,817,132	2,500,812,147
ஏனைய நிதியல்லாச் சொத்துக்கள்				
காணி	-	-	10,855,725	10,855,725
கட்டிடம்	-	-	7,099,239	7,099,239
	-	-	17,954,964	17,954,964
நிதியியல் பொறுப்புக்கள்				
பெறுதி நிதியியல் சாதனங்கள்	-	71,697,994	-	71,697,994
	-	71,697,994	-	71,697,994
நிதியியல் மற்றும் ஏனைய நிறுவனங்களிலான பங்குரிமை முதலீடுகள்				
பங்குரிமை முதலீடுகளின் சீமதிப்புப் பெறுமதியானது பங்கிற்கான சீமதிப்புப் பெறுமதி மதிப்பீட்டு நுட்பத்தினை உபயோகித்து கணக்கிடப்பட்டது.				
பயன்படுத்தப்பட்ட குறிப்பிடத்தக்க அவதானிக்க முடியாத உள்ளீடுகள்				
பங்கொன்றிற்கான சீர்பெறுமதிப்புப் பெறுமதி				
உணர்திறன் பகுப்பாய்வு				
பங்கொன்றிற்கான சீமதிப்புப் பெறுமதி 10 சதவீதத்தால் அதிகரித்தால் சீமதிப்புப் பெறுமதியும் 10 சதவீதத்தினால் அதிகரிக்கும்				
சனவரி 1இல் உள்ளவாறு நிலுவை			2023 ரூ. 000	2022 ரூ. 000
			1,817,133	1,671,218
ஆண்டுகாலப்பகுதியில் சேர்க்கப்பட்டவை			-	-
ஏனைய அனைத்தையுமுள்ளடக்கிய வருமானத்தில் அங்கீகரிக்கப்பட்ட சீமதிப்புப் பெறுமதி இலாபம்			352,408	145,915
திசம்பர் 31இல் உள்ளவாறு நிலுவை			2,169,541	1,817,133

துணைத் தகவல்கள்

ஆளுகை

வங்கியை முகாமைசெய்தல்

வங்கியின் வகிபாகம்

நிதியியல் அறிக்கைகள்

**காணி மற்றும் கட்டடங்கள்**

**மதிப்பிடப்படும் முறை**

காணியானது நேரடி ஒப்பீட்டு முறையுடன் சந்தை அணுகுமுறையைப் பயன்படுத்தி மதிப்பீடு செய்யப்பட்டதுடன், இம்முறையில் மேம்படுத்தப்பட்ட பெறுமதி பெயரளவு கூட்டப்படாத அல்லது கூட்டப்படாத அண்மைய விற்பனையுடன் சொத்துக்கள் ஒப்பிடப்பட்டு வேறுபாடுகளுக்கான சீராக்கங்கள் மேற்கொள்ளப்பட்டு சீர்மதிப்புப் பெறுமதி பெறப்படுகின்றது.

சமூகத்திற்குச் சேவை வழங்குகின்ற பொதுத்துறை நிறுவனங்களினால் கட்டுப்படுத்தப்படுகின்ற சொத்துக்கள் திறந்த திரவத்தன்மை சந்தையில் விற்பனை செய்யப்படுவதில்லை என்பதைக் கருத்திற்கொண்டு, சென்றல் பொயின்று, வைற் எவேய்ஸ் மற்றும் லொயிட்ஸ் கட்டடங்கள் தவிர்ந்த அணைத்துக் கட்டடங்களுக்கும் மதிப்பீடு செய்யப்படும் பொழுது பெறுமானத் தேய்விடப்பட்ட நடைமுறைப் பதிலீட்டுக் கிரயமுறை பயன்படுத்தப்பட்டது.

ஏனைய கட்டடங்களை மதிப்பிடுவதற்கு வருமான அணுகுமுறை பயன்படுத்தப்பட்டதுடன் இம்முறையானது ஆதனங்களை எதிர்கால மதிப்பிடப்பட்ட வருமானம், இலாபம் அல்லது காசுப் பாய்ச்சலை தனியொரு நடைமுறைத் தொகைக்கு மாற்றுவதன் (கழிவிடப்படுவதன்) மூலம் மதிப்பிடுகின்றது.

சந்தை அணுகுமுறையின் கீழ், மதிப்பிடப்பட்ட சீர்மதிப்புப் பெறுமதியானது பின்வருமாறு அதிகரிக்கலாம்/ (குறைவடையலாம்):

- பேர்ச் ஒன்றுக்கான விலை அதிகரித்தல்/ (குறைதல்)
- சதுர அடி ஒன்றுக்கான விலை அதிகரித்தல்/ (குறைதல்)

வருமான அணுகுமுறையின் கீழ், மதிப்பிடப்பட்ட சீர்மதிப்புப் பெறுமதியானது பின்வருமாறு அதிகரிக்கலாம்/ (குறைவடையலாம்)

- மொத்த வருடாந்த வாடகை வருமானம் அதிகரித்தல்/ (குறைதல்)
- கொள்வனவு செய்யப்பட்ட ஆண்டுகள் அதிகரித்தல்/ (குறைதல்)

**பெறுதிகள்**

பெறுமதி மதிப்பீட்டு மாதிரிகள் முன்னோக்கிய விலைகளை (சந்தையில் கிடைக்கத்தக்கதாகவுள்ள முன்னோக்கிய புள்ளிகளுக்கு மேலதிக நிறைகளை அறிவிப்பதன் மூலம் கணக்கிடப்பட்டது) பயன்படுத்தியதுடன் பெறுமதித் திகதியிலுள்ளவாறு தொடர்பான நாணயங்களில் பூச்சிய நறுக்கு விளைவு வளைகோட்டினை அடிப்படையாகக் கொண்டு கழிவின் வீதம் கணிக்கப்பட்டது. மதிப்பிடப்பட்ட சாதனமானது இலாபத்தை உள்ளடக்கியிருப்பின் இலாபத்தின் தாக்கத்தை எடுத்துக்காட்டுவதற்காக முன்னோக்கிய விலைகள் மற்றும் அல்லது வட்டி வீதங்களுக்கு சீராக்கங்கள் மேற்கொள்ளப்படுகின்றன.

**தங்கம்**

	2023 ரூ. 000	2022 ரூ. 000
சனவரி 1இல் உள்ளவாறு நிலுவை	10,031,610	35,151,981
ஆண்டுகாலப்பகுதியில் கொள்வனவு செய்யப்பட்டவை (விற்கப்பட்டவை)	-	(26,108,952)
நாணயமாற்று இலாபம் (நட்டம்)	(952,572)	4,094,758
தங்கத்தின் விலையிலான மாற்றம்	1,041,718	(3,106,177)
திசெம்பர் 31இல் உள்ளவாறு நிலுவை	<b>10,120,756</b>	<b>10,031,610</b>

**50.2 மீள்கொள்வனவு மற்றும் மீள்விற்பனை உடன்படிக்கைகள் / துணைநில் வைப்பு வசதிகள்**

உடன்படிக்கைகளின் குறுகிய கால இயல்பின் காரணமாக மீள்கொள்வனவு மற்றும் மீள்விற்பனைகளின் அறிக்கையிடப்பட்ட பெறுமதி சீர்மதிப்புப் பெறுமதியை அண்மித்ததாக இருக்கும் எனக் கருதப்படுகிறது. 2023 திசெம்பர் 31இல் உள்ளவாறு வழங்கப்பட்ட துணைநில் வைப்பு வசதியின் கொண்டு செல்லல் பெறுமதி ரூ.227,035.87 மில்லியனாகவும் (2022 - ரூ.330,637.06 மில்லியன்) 2023 திசெம்பர் 31இல் உள்ளவாறு மீள்விற்பனை உடன்படிக்கையின் கீழ் கொள்வனவு செய்யப்பட்ட இலங்கை அரசு பிணையங்களின் கொண்டு செல்லல் பெறுமதி ரூ.333,951.94 மில்லியனாகவும் (2022 - ரூ.698,069.22 மில்லியன்) இருந்தது. 2023 திசெம்பர் 31இல் உள்ளவாறு மீள்கொள்வனவு உடன்படிக்கையின் கீழ் விற்பனை செய்யப்பட்ட வெளிநின்ற அரசு பிணையங்கள் எதுவும் காணப்படவில்லை (2022 - ஏதுமில்லை).

**50.3 சுற்றோட்டத்திலுள்ள நாணயம்**

சுற்றோட்டத்திலுள்ள நாணயங்களின் சீர்மதிப்புப் பெறுமதியானது, நிதிக் கூற்றில் அறிக்கையிடப்பட்டுள்ளவாறு அவற்றின் முகப்புப் பெறுமதியாகக் கருதப்படுகிறது.

**50.4 வைப்புக்கள்**

கோரப்படுகின்ற போது செலுத்தப்பட வேண்டுமாதலால் வைப்புக்களின் கொண்டு செல்லல் பெறுமதியானது சீர்மதிப்புப் பெறுமதியை அண்மித்ததாக இருக்குமென கருதப்படுகின்றது.

**50.5 சீர்மதிப்புப் பெறுமதியில் அளவிடப்படப்படாத நிதியியல் சாதனங்கள்**

சீர்மதிப்புப் பெறுமதியில் அளவிடப்படப்படாத நிதியியல் சாதனங்கள் கீழேயுள்ள அட்டவணையில் தரப்பட்டுள்ளன.

	கொண்டு செல்லும் தொகை		சீமதிப்புப் பெறுமதி	
	2023 ரூ.000	2022 ரூ.000	2023 ரூ.000	2022 ரூ.000
வெளிநாட்டு நாணய நிதியியல் சொத்துக்கள்				
காசும் காசுக்குச் சமமானவையும்	1,198,979,570	651,687,864	1,198,979,570	651,687,864
ப.நா.நி. தொடர்பான சொத்துக்கள்	11,830,901	1,641,520	11,817,285	1,632,712
ஏனைய பெறத்தக்கவை	-	37,022,631	-	37,022,631
உள்நாட்டு நாணய நிதியியல் சொத்துக்கள்				
மீள்விற்பனை உடன்படிக்கையின் கீழ் கொள்வனவு செய்யப்பட்ட பிணையங்கள்	333,951,940	698,069,219	333,951,940	567,532,312
அரசுக்கான தற்காலிக முற்பணங்கள்	-	235,638,700	-	150,128,800
வங்கிகளுக்கான கடன்கள்	47,795,687	28,257,902	47,163,326	88,468,648
ஏனைய சொத்துக்கள்	42,184,721	30,182,560	42,594,653	25,686,027
வெளிநாட்டு நாணய நிதியியல் பொறுப்புக்கள்				
வங்கிகள் மற்றும் நிதியியல் நிறுவனங்கள்	54,113,792	146,408,028	54,113,792	146,408,028
ஆசியத் தீர்ப்பளவு ஒன்றியம்	-	736,258,128	-	736,258,128
ப.நா. நிதியம்	967,325,212	1,127,925,092	967,325,212	1,127,925,092
ஏனையவை	1,509,255,772	594,383,451	1,509,255,772	594,383,451
உள்நாட்டு நாணய நிதியியல் பொறுப்புக்கள்				
வங்கிகள் மற்றும் நிதியியல் நிறுவனங்களின் வைப்புக்கள்	142,472,582	323,046,181	142,472,582	323,046,181
அரசு மற்றும் அரசு நிறுவனங்களின் வைப்புக்கள்	2,073,290	221,411	2,073,290	221,411
மீள்கொள்வனவு உடன்படிக்கையின் கீழ் விற்பனை செய்யப்பட்ட பிணையங்கள்	227,035,873	330,637,059	227,035,873	330,637,059
சுற்றோட்டத்திலுள்ள நாணயம்	1,186,503,182	1,026,567,252	1,186,503,182	1,026,567,252
ஏனைய செலுத்தத்தக்கவை	29,507,807	68,320,347	29,507,807	68,320,347

பன்னாட்டு நாணய நிதியியல் வைப்புக்கள், வங்கிகளுக்கு வழங்கப்பட்ட கடன்கள் மற்றும் உள்ளக நிதிய முதலீடுகளுடன் தொடர்புபட்ட நிலுவைகளின் சீமதிப்புப் பெறுமதியானது அவற்றின் கொண்டு செல்லல் பெறுமதியிலிருந்து வேறுபடுகின்றது.

வெளிநாட்டு நாணய நிதியியல் சொத்துக்களின் கீழ் காட்டப்பட்ட காசு மற்றும் காசிற்குச் சமமானவைகள் மற்றும் ஏனைய பெறத்தக்கவைகள், உள்நாட்டு நாணய நிதியியல் சொத்துக்களின் கீழ் காட்டப்பட்ட மீள்விற்பனை உடன்படிக்கையின் கீழ் கொள்வனவு செய்யப்பட்ட பிணையங்கள் மற்றும் அரசிற்கான தற்காலிக முற்பணங்கள், வெளிநாட்டு நாணய நிதியியல் பொறுப்புக்களின் கீழ் காட்டப்பட்ட வங்கிகள் மற்றும் நிதியியல் நிறுவனங்கள், ஆசியத் தீர்ப்பளவு ஒன்றியம், பன்னாட்டு நாணய நிதியம் மற்றும் ஏனையவை அத்துடன் உள்நாட்டு நாணய நிதியியல் பொறுப்புக்களின் கீழ் காட்டப்பட்ட வங்கிகள் மற்றும் நிதியியல் நிறுவனங்களின் வைப்புக்கள், அரசு மற்றும் அரசு நிறுவனங்களின் வைப்புக்கள், மீள்கொள்வனவு உடன்படிக்கையின் கீழ் விற்பனை செய்யப்பட்ட பிணையங்கள், சுற்றோட்டத்திலுள்ள நாணயம் மற்றும் ஏனைய செலுத்தத்தக்கவைகளின் சீமதிப்புப் பெறுமதிகள் அவற்றின் கொண்டு செல்லும் பெறுமதியிலிருந்து வேறுபடவில்லை.

### 51. தொடர்ந்தியங்கும் எண்ணக்கருவும் மூலதன முகாமைத்துவமும்

#### 51.1 தொடர்ந்தியங்கும் எண்ணக்கரு

இலங்கை மத்திய வங்கியின் நிதியியல் கூற்றுக்கள் தொடர்ந்தியங்கும் எண்ணக்கருவின் அடிப்படையில் தயாரிக்கப்பட்டுள்ளன. நிதியியல் கூற்றுக்களில் வெளிப்படுத்தப்பட்டவாறு வங்கியைப் பாதிக்கின்ற முக்கிய இடநேர்வுகளை ஆளும் சபை மதிப்பீடு செய்துள்ளதுடன் தொடர்ந்தியங்கும் எண்ணக்கருவாக தொடர்ந்தியங்குவதற்கான வங்கியின் இயலுமை பற்றிய குறிப்பிடத்தக்க சந்தேகத்தைத் தோற்றுக்கின்ற முக்கிய நிச்சயமின்மைகள் எதுவும் காணப்படவில்லை என்றும் ஆகையினால், தொடர்ந்தியங்கும் எண்ணக்கருவானது நிதியியல் கூற்றுக்களைத் தயாரிக்கையில் பயன்படுத்தவதற்கான பொருத்தமான ஊகமொன்றாகக் காணப்படுகின்றது என்றும் தீர்மானித்துள்ளது.

#### 51.2 மூலதன முகாமைத்துவம்

2023 திசம்பர் 31 அன்றுள்ளவாறு வங்கியின் மொத்த உரிமை மூலதனம் ரூ.11.1 பில்லியனாகவிருந்ததுடன் வங்கியின் நடவடிக்கைகளைத் தொடர்ந்து முன்னெடுப்பதற்கு வங்கி போதுமானளவு மூலதனமாக்கப்பட்டுள்ளது என ஆளும் சபை அபிப்பிராயப்படுகின்றது. மத்திய வங்கிச் சட்டத்தின் 97ஆம் பிரிவின் பிரகாரம் இலங்கை மத்திய வங்கியின் கணக்காப்பு செய்யப்பட்ட நிதியியல் கூற்றுக்கள் அதன் நாணயப் பொறுப்புக்களினதும் அதன் செலுத்தப்பட்ட மூலதனத்தினதும் தொகைக்குக் கீழ் அதன் சொத்துக்களின் பெறுமதி வருவதைப் பிரதிபலிக்கின்ற சந்தர்ப்பத்தில் இலங்கை மத்திய வங்கி மூலதனத்தை ஒரு தடையற்ற நிலைமைக்கு மீட்டெடுக்க அரசாங்கத்திடமிருந்து மூலதன உட்செலுத்தலொன்றைக் கோரலாம். அத்தகைய நிகழ்வில், இ.ம.வங்கியின் நிலைமையே மதிப்பீட்டுப் பற்றாக்குறையின் அளவைத் தீர்மானிக்கும் மற்றும் ஆளுகைச் சபையின் ஒப்புதலுடன் அரசாங்கத்தினால் மேற்கொள்ளப்படும் மூலதனப் பங்களிப்பின் அமைச்சரிடம் கோருதல். நிலவகின்ற தற்போதைய சந்தை தொடர்பான வட்டி வீதங்களில் நாணய அல்லது பேரம்பேசுக்கடிய சாதனங்களிலுள்ள மூலதனத்தின் தொகை பாராளுமன்றத்தின் ஒப்புதலைப் பெற்ற பின்னர் மாற்றப்படும்.

52. தொடர்பான தரப்பினர்கள்

52.1 அரசு மற்றும் அரசினால் கட்டுப்படுத்தப்படுகின்ற நிறுவனங்களுடனான கொடுக்கல்வாங்கல்கள்

மத்திய வங்கியின் வழமையான வியாபாரத்தின் போது தொடர்புடைய தரப்பினர்களோடு கொடுக்கல்வாங்கலில் ஈடுபடுகின்றது. தொடர்புடைய தரப்பினருள் இலங்கை அரசாங்கம் (அரசு, இ.ம. வங்கியின் உரிமையாளர் என்ற ரீதியில்), பல்வேறு அரசு திணைக்களங்கள், அரசின் கட்டுப்பாட்டுக்குட்பட்ட நிறுவனங்கள் என்பன உள்ளடங்குகின்றன. பன்னாட்டு கணக்கீட்டு நியமங்கள் 24 - திருத்தப்பட்ட தொடர்புடைய தரப்பினரின் வெளிப்படுத்தல்களுக்கமைய வங்கியினால் அரசுடனும் அரசின் கட்டுப்பாட்டுக்குட்பட்ட நிறுவனங்களுடனும் மேற்கொள்ளப்பட்ட தனித்தனியாக முக்கியத்துவம் வாய்ந்த மற்றும் தனித்தனியாக முக்கியத்துவமில்லாத ஆனால் ஒன்றுசேர்ந்த அடிப்படையில் முக்கியத்துவம் வாய்ந்த கொடுக்கல்வாங்கல்கள் மற்றும் ஒழுங்குகளின் விபரங்கள் பின்வருமாறு:

கொடுக்கல்வாங்கலின் இயல்பு	2023 ரூ. 000	2022 ரூ. 000
<b>கொடுக்கல்வாங்கல்கள்:</b>		
அரசு பிணையங்களின் உடனடிக்கொள்வனவு	1,394,499	-
அரசு பிணையங்களின் உடனடி விற்பனை	-	242,099
மீள்கொள்வனவு/ விற்பனை உடன்படிக்கையின் கீழ் கொள்வனவு/ விற்பனை செய்யப்பட்ட இ.ம.வ. மற்றும் அரசு பிணையங்கள்	13,979,231,698	143,913,767,948
மீள்கொள்வனவு/ மீள்விற்பனை உடன்படிக்கையின் கீழ் கொள்வனவு செய்யப்பட்ட/ விற்பனை செய்யப்பட்ட இலங்கை மத்திய வங்கி மற்றும் அரசாங்க பிணையங்கள் மீதான வட்டி வருமானம்/ செலவினம்	-	56,770,262
வங்கிகளுக்கான திரவத்தன்மை ஆதரவு வசதி	32,500,000	-
அரசாங்கத்தின் சார்பாக பெற்றுக் கொள்ளப்பட்ட நிதியங்கள்	599,128,330	210,540,495
அரசாங்கத்தின் சார்பாக பகிர்ந்தளிக்கப்பட்ட நிதியங்கள்	351,384,381	211,034,101
திசெம்பர் 31இல் முடிவடைந்த ஆண்டுக்கான நாணயத் தாள்களை அச்சிடுவதற்கான செலவு (குறிப்பு 52.1.3)	2,603,776	1,856,465
திசெம்பர் 31இல் முடிவடைந்த ஆண்டு காலப்பகுதியில் பொருட்கள், பணிகள் மற்றும் வரிகளுக்கான கொடுப்பனவுகள் (குறிப்பு 52.1.4)	11,136,712	5,147,957
ஆண்டிலுள்ள மொத்த வெளிநாட்டுச் செலாவணிக் கொடுக்கல்வாங்கல்கள் (குறிப்பு 52.1.6)		
விற்பனை	285,491,347	872,421,407
கொள்வனவு	912,234,278	695,124,187
ஐ.அ.டொலர்/ இல. ரூபா பெறுதிகள்	10,742,797	595,270,456
வெளிவாரி சட்டச் செலவுகள்	4,109	-
இவ்வாண்டுப்பகுதியில் கைவிடப்பட்ட ஆதனம் தொடர்பில் பெறப்பட்ட நிதியம்	572,600	365,405
வாடகை வருமானம்	208,276	207,763
பங்கிலாப வருமானம்	135,642	115,786
ஏனைய கொடுக்கல்வாங்கல்கள் (குறிப்பு 52.1.9)	912,255	794,842
<b>நிலுவைகள்:</b>		
மத்திய வங்கியினால் வைத்திருக்கப்படுகின்ற இலங்கை அரசு பிணையங்கள் (குறிப்பு 52.1.7)	2,044,347,592	2,498,995,015
அரசுக்கான தற்காலிக முற்பணங்கள் (குறிப்பு 14)	-	235,638,700
கொவிட்-19 புத்துயிரளித்தல் மீள்நிதியில் திட்டத்தின் கீழ் வழங்கப்பட்ட கடன்கள்	14,435,008	1,821,749
குறிப்பிட்ட நோக்கங்களுக்காக வைத்திருக்கப்பட்ட அரசு பிணையங்கள்	20,491,905	17,930,602
வங்கிகள் மற்றும் நிதியியல் நிறுவனங்களுடனான அ.நே.மொ.தீ. நிலுவைகள் (குறிப்பு 26)	93,734,580	240,719,873
இலங்கை வங்கி இலண்டனுடனான நொஸ்ரோ கணக்கு நிலுவைகள்	41,368	43,888
திறைசேரி மற்றும் ஏனைய அமைச்சுக்களிலிருந்து பெறத்தக்கவை	8,698,715	3,540,670
திறைசேரி மற்றும் ஏனைய அமைச்சுக்களுக்கு செலுத்தத்தக்கவை (குறிப்பு 25)	248,714,938	1,021,468
திசெம்பர் 31இல் உள்ளவாறு அரசு மற்றும் அரசு நிறுவனங்களுடனான நடைமுறைக் கணக்கு நிலுவைகள்	(199)	(297)
கைவிடப்பட்ட ஆதன நிலுவைகள்	8,766,945	5,998,940
ஏனைய நிலுவைகள் (குறிப்பு 52.1.9)	284,800	13,321,704

52.1.1 மத்திய வங்கியின் சட்டத்தின் பாகம் IX இன் பிரிவு 61இன் கீழ் அதிகாரமளிக்கப்பட்டதுடன் ஆளும் சபையினால் அங்கீகரிக்கப்பட்ட வங்கி மேற்பார்வைத் திணைக்களமானது இலங்கை மத்திய வங்கியை உரிமம் வழங்கப்பட்ட வங்கிகள் மீதான மேற்பார்வைத் தொழிற்பாட்டையும் ஒழுங்குபடுத்துதலையும் மேற்கொண்டு வருகின்றது.

இலங்கை மத்திய வங்கியின் வங்கியல்லாத நிதியியல் நிறுவனங்கள் மேற்பார்வைத் திணைக்களமானது வங்கியல்லாத நிதியியல் நிறுவனங்களின் மேற்பார்வைத் தொழிற்பாட்டையும் ஒழுங்குபடுத்துதலையும் மேற்கொண்டு வருகின்றது. இதற்கிணங்க, அரசு கட்டுப்பாட்டிலுள்ள தொடர்புடைய நிறுவனங்கள் அல்லது அரசினால் நிதியிடப்பட்ட வங்கியல்லாத நிதியியல் நிறுவனங்கள் இத்திணைக்களத்தின் மேற்பார்வையின் கீழுள்ளன.

52.1.2 2023ஆம் ஆண்டின் 16ஆம் இலக்க இலங்கை மத்திய வங்கிச் சட்டத்தின் 132ஆம் பிரிவின்படி, மத்திய வங்கி அரசாங்கத்தின் முகவராகத் தொடர்ந்து செயற்படுவதுடன் அரசாங்கத்தின் கணக்கிற்கான அரசாங்கப் பிணையங்களை வழங்குவதில் மற்றும் பொதுப் படுகடன் முகாமெத்துவ நிறுவனம் அல்லது அலுவலகம் தொடர்பான தொடர்புடைய சட்டம் தொழிற்பாட்டுக்கு வருகின்ற குறிப்பிட்ட திகதி வரை உள்ளாட்டு மற்றும் வெளிநாட்டுப் படுகடன் ஆகிய இரண்டிற்குமான பணி உட்பட பொதுப் படுகடனை முகாமெ செய்தல் தொடர்பாக மட்டுமே வரையறுக்கப்பட்டுள்ளன.

52.1.3 இலங்கை மத்திய வங்கிச் சட்டத்தின் 44ஆம் பிரிவின்படி இலங்கையில் நாணய விநியோகத்தை மேற்கொள்ளும் ஏக உரிமையையும் அதிகாரத்தையும் வங்கி கொண்டுள்ளது. இதற்கிணங்க இ.ம. வங்கியின் நாணயத் திணைக்களம் இலங்கையிலே சட்ட ரீதியான நாணயத்தை விநியோகிக்கும் ஏக அதிகாரத்துவம் உடையதாகத் தொழிற்படுகின்றது. நாணயத் தாள்களை அச்சிடுவானது, 40 சதவீதப் பங்குகளை அரசாங்கம் சொந்தமாகக் கொண்டுள்ள டி லா ரூ வங்கா கரணிசி அன்ட் செக்ரூட்டி (பிறைவேட்) லிமிடெட் எனும் நிறுவனத்தால் மேற்கொள்ளப்படுகிறது.

52.1.4 வங்கியின் சாதாரண நடவடிக்கைகளை மேற்கொள்ளும் போது வங்கியானது அரச நிறுவனங்கள் அல்லது அரசாங்கத்தின் குறிப்பிடத்தக்களவு செல்வாக்கு அல்லது கட்டுப்பாடுள்ள நிறுவனங்களுடன் பல்வேறுபட்ட பொருட்கள் மற்றும் பணிகளைப் பெற்றுக் கொள்வதற்காக கொடுக்கல்வாங்கல்களில் ஈடுபடுகிறது.

52.1.5 மத்திய வங்கியானது, குறிப்பு 56 இல் விளக்கப்பட்டுள்ளவாறு, பொதுவாக நம்பிக்கைப் பெறுப்பாளராகக் கட்டமை புவதனால் சொத்துக்கள் மற்றும் பெறுப்புக்களை அரசாங்கம், நம்பிக்கைப் பெறுப்புக்கள், ஓய்வூதிய நன்மைத் திட்டங்கள் மற்றும் பிற நிறுவனங்களின் சார்பில் வைத்திருக்க அல்லது வழங்க முன் வருகின்றது.

52.1.6 நாணய விநியோகத்தின் ஏற்பாடுகளின்படி, (2023 செப்டெம்பர் 14ஆம் திகதியிலிருந்து நடைமுறைக்குவரும் விதத்தில் மத்திய வங்கிச் சட்டம்) வங்கியின் பன்னாட்டுத் தொழிற்பாட்டுத் திணைக்களம் உள்நாட்டின் வெளிநாட்டுச் செலாவணிச் சந்தையின் அபிவிருத்தியையும் வர்த்தக வங்கிகளின் ஓரிரவுக்கான தேறிய வெளிநாட்டுச் செலாவணி திறந்த நிலையினையும் கண்காணிக்கின்றது. உள்நாட்டின் வெளிநாட்டுச் சந்தைச் செலாவணி அபிவிருத்தியைக் கண்காணிக்கின்ற போது வங்கியானது சந்தையின் இரு புறங்களிலுமிருந்து இலங்கை ரூபாவின் செலாவணி விதத்தின் மிகை மாற்றமுறும் தன்மையினை மிதமான நிலைக்குக் கொண்டு வருகின்றது. எனினும், பன்னாட்டு நாணய நிதிய விரிவாக்கப்பட்ட நிதி வசதி நிகழ்ச்சித்திட்டத்தின் கீழ் தேறிய அலுவல்கள் பன்னாட்டு ஒதுக்ககள் இலக்கை அடைவதற்கு, குறிப்பாக வெளிநாட்டுச் செலாவணி ஒதுக்குகளை ஒன்றுதிரட்ட வேண்டியதன் காரணமாக வங்கியின் தலையீட்டு உபாயம் முக்கியமாக வெளிநாட்டுச் செலாவணியைக் கொள்வனவு செய்வதில் கவனம் செலுத்துகிறது. முதலாவது காலாண்டுப்பகுதியில், நாட்டின் பொருளாதார நடவடிக்கைகளைப் பராமரிக்க உதவும் எளிப்பொருள் மற்றும் நிலக்கரி போன்ற அத்தியாவசியப் பொருட்களின் இறக்குமதிக்கு நிதியளிப்பதை நோக்கமாகக் கொண்டு வங்கி வெளிநாட்டுச் செலாவணியைச் சந்தைக்கு விற்க வேண்டியிருந்தது. அத்தகைய கண்காணிப்பு நடவடிக்கையின் பெறுபேறுகளாக வெளிநாட்டுச் செலாவணியின் கொள்வனவு மற்றும் விற்பனைத் தொகைகள் விளங்குகின்றன.

52.1.7 வங்கியின் உள்நாட்டுத் தொழிற்பாட்டுத் திணைக்களமானது நாணயக் கொள்கையை நடைமுறைப்படுத்தும் நேரடித் தொழிற்பாட்டை, பிரதானமாக 2023ஆம் ஆண்டு 16ஆம் இலக்க இலங்கை மத்திய வங்கிச் சட்டத்தின் 31ஆம் பிரிவின் படியாக, திறந்த சந்தை நடவடிக்கைகளினூடாக செயற்படுத்துவதுடன் இலங்கை மத்திய வங்கிச் சட்டத்தின் 32 - 34 பிரிவுகளின் படியான நியதிச்சட்ட ஒதுக்குத் தேவைப்பாடுகளையும் நடைமுறைப்படுத்துவதுடன், அரசாங்கம் பங்குடமைகளைக் கொண்டுள்ள வர்த்தக வங்கிகளினதும் வேறும் சில நிதியியல் நிறுவனங்களினதும், அரச நிறுவனங்களினதும் வங்கியாகவும் தொழிற்படுகிறது. 2023 திசம்பர் 31ஆம் திகதியிலுள்ளவாறு இத்தொழிற்பாட்டின் நிமித்தமாக எழும் திரண்ட நிலுவைகள், குறிப்பு 12இல் தரப்பட்டுள்ளன. அரச பிணையங்களிலிருந்து உழைக்கப்பட்ட வட்டி குறிப்பு 36இல் தரப்பட்டுள்ளது.

52.1.8 வங்கியானது எல்விதக் கட்டணங்களையும் அறவிடாது, அரச கட்டுப்பாட்டிலுள்ள வங்கியொன்றின் காப்பாளர் நடவடிக்கைகளையும் மேற்கொள்கிறது.

52.1.9 ஏனைய மீதிகளும் கொடுக்கல்வாங்கல்களும் அரசாங்கம், அரசாங்கத் திணைக்களங்கள் மற்றும் அரசின் கட்டுப்பாட்டுக்குட்பட்ட நிறுவனங்களுடன் மேற்கொள்ளப்பட்ட தனிப்பட்ட ரீதியில் முக்கியத்துவமில்லாத கொடுக்கல்வாங்கல்களை உள்ளடக்குகின்றன.

52.2 முக்கிய முகாமைத்துவ ஆளணியினருடான கொடுக்கல் வாங்கல்கள்

ஆளுநர், துணை ஆளுநர்கள் மற்றும் உதவி ஆளுநர்கள் உள்ளடங்கலாக ஆளுகைச் சபையின் அங்கத்தவர்கள் வங்கியின் முக்கிய முகாமைத்துவ ஆளணியினராவர். முக்கிய முகாமைத்துவ ஆளணியினருடான கொடுக்கல்வாங்கல்கள் பற்றிய விபரங்கள் பின்வருமாறு:

52.3 முக்கிய முகாமைத்துவ ஆளணியினருக்கான கொடுப்பனவு

	2023 ரூ. 000	2022 ரூ. 000
குறுகிய கால ஊழியர் நன்மைகள்	170,108	261,043

மேற்படி கொடுப்பனவுகளுக்கு மேலதிகமாக முக்கிய முகாமைத்துவ ஆளணியினருக்கு அவர்களுடான தொழில் ஒப்பந்தங்களுக்கமைய வங்கியினால் காசல்லாத நன்மைகளும் வழங்கப்படுகின்றன.

52.4 முக்கிய முகாமைத்துவ ஆளணியினருடான ஏனைய கொடுக்கல்வாங்கல்கள்

	2023 ரூ. 000	2022 ரூ. 000
முக்கிய முகாமைத்துவ ஆளணியினருக்கான வெளிநின்ற கடன்கள்	250,997	329,345
இவ்வாண்டுப்பகுதியில் வழங்கப்பட்ட கடன்கள்	153,118	203,018
இவ்வாண்டுப்பகுதியில் மீள்செலுத்தப்பட்ட கடன்கள்	205,474	187,331

அனைத்துக் கடன்களும் கடன் வகையைப் பொறுத்து 2 சதவீதம் தொடக்கம் 7 சதவீதம் வரையிலான வட்டி வீத விச்சிதையுடன் கூடிய போதியளவு பிணையத்தைக் கொண்டுள்ளதுடன் மாதாந்தம் மீள் செலுத்தப்படுகின்றன.

52.5 தொழில்நிலைக்குப் பின்னான நன்மைத் திட்டங்களுடனான கொடுக்கல்வாங்கல்கள்

2023 ரூ. 000	2022 ரூ. 000
69,624	106,371

செலுத்தப்பட்ட மற்றும் செலுத்தப்பட வேண்டிய பங்களிப்புகள்

குறிப்பு 32இல் தரப்பட்டுள்ளவாறு ஓய்வூதியம் மற்றும் ஏனைய ஓய்வூதியத்திற்குப் பின்னான திட்டங்களுக்கு வங்கி பல்வேறு தொகைகளைப் பங்களித்ததுடன் ஊழியர் சேம நிதியத்திற்கு ரூ.1,017.89 மில்லியன் (2022இல் ரூ.986.99 மில்லியன்) பங்களிப்புச் செய்துள்ளது. வழமையான வியாபார நடவடிக்கைகளின் போது வங்கியானது அதன் தொழிலுக்குப் பின்னான திட்டங்களுக்கு வங்கித்தொழில் மற்றும் நிதியியல் பணிகளை வழங்கியது. அத்தகைய திட்டங்களுடனான நிலுவைகளின் தொகைகள் குறிப்பு 30.2இல் தரப்பட்டுள்ளன.

53. எதிர்பார்ப்பு பொறுப்புகள்

53.1 நிதியியல் உத்தரவாத ஒப்பந்தங்கள்

வங்கியானது அரசாங்கத்தின் அல்லது அதன் முகவரணமைகளினதும் நிறுவனங்களினதும் முகவராகச் செயற்பட்டு, பொதுத் திறைசேரியினால் இ.ம. வங்கிக்கு வழங்கப்பட்டுள்ள பதில் உத்தரவாதங்களைப் பயன்படுத்தி பல்வேறு தரப்பினர்களுக்கும் உத்தரவாதங்களை வழங்குகின்றது. 2023 திசெம்பர் 31இல் உள்ளவாறு அத்தகைய வெளிநின்ற உத்தரவாதங்கள் எதுவுமிருக்கவில்லை.

53.2 கொடுகடன் உத்தரவாதங்கள்

சிறிய மற்றும் நடுத்தர தொழில்முயற்சிகளுக்கு நிதியிடுவதற்கு பங்கேற்கும் நிதியியல் நிறுவனங்களுக்கு வெளியக கொடுகடன் மூலங்களிலிருந்தான கடன் பெறுகைகளிலிருந்து மீள்நிதியிடலை வழங்குதல், அத்தகைய தொழில்முயற்சிகளுக்கு கடன்கள் மீதான கொடுகடன் உத்தரவாதங்களை வழங்குதல், உத்தரவாத தவணைத் தொகைகளைச் சேகரித்தல், கொடுகடன் உத்தரவாத நிதியங்களை நிருவகித்தல், கடன் செலுத்தத் தவறுகைகளைத் தடுக்கும் நோக்குடன் கடன் நிதியங்கள் உரிய விதத்தில் பயன்படுத்தப்படுவதனை உறுதிப்படுத்துவதற்காக கொடுகடனுக்குப் பின்னான சோதிப்புகள் மற்றும் பின்தொடர் நடவடிக்கைகளை மேற்கொள்ளுதல் போன்ற தொழிற்பாடுகளை வங்கியின் பிரதேச அபிவிருத்தித் திணைக்களம் மேற்கொண்டது. ஆண்டுகாலப்பகுதியில் பிரதேச அபிவிருத்தித் திணைக்களமானது சிறிய மற்றும் நடுத்தர தொழில்முயற்சிகளுக்கு கொடுகடன்களை வழங்கிய பங்கேற்கும் கொடுகடன் நிறுவனங்களுக்கு எழக்கூடிய இழப்புக்களுக்கெதிராக வங்கி உத்தரவாதங்களை வழங்கியது. இது கடன்பெறுநர்களின் செலுத்தத் தவறுகைகளுக்கான ஒரு உத்தரவாதமல்ல என்பதோடு இழப்புக்களுக்காக மட்டுமேயாகும். அதாவது, பங்கேற்கும் கொடுகடன் நிறுவனங்களின் மூலம் கடன்களை மீள அறவிடுவதற்கு நடவடிக்கை எடுக்கப்பட்டதன் பின்னர் உருவாகின்ற இழப்புக்களுக்காக மாத்திரம் கோரல்கள் சமர்ப்பிக்கப்பட வேண்டும். இவ்வேற்பாடுகளின் கீழ் எழக்கூடிய எதிர்பார்ப்பு பொறுப்புகளுக்கான தொகைகள் பின்வருமாறு:

உள்ளாண்டு வர்த்தக வங்கிகள் - கொடுகடன் உத்தரவாதங்கள் தொடர்பானது:

வெளிநின்ற உத்தரவாதங்களின் தொகை

2023 ரூ. 000	2022 ரூ. 000
114,763	1,989,471
5,979	88,808
<b>120,742</b>	<b>2,078,279</b>

தொடர்பான தரப்பினர்கள்  
ஏனையவை  
மொத்தக் கொடுகடன் உத்தரவாதங்கள்

2023 திசெம்பர் 31இல் முடிவடைந்த ஆண்டுக்கான அங்கீகரிக்கப்பட்ட கொடுகடன் உத்தரவாதம் மீது எதிர்பார்க்கப்படும் கொடுகடன் இழப்பு குறிப்பு 39இல் பதியப்பட்டுள்ளது.

53.3 சட்ட ரீதியான கோரல்கள்

2023 திசெம்பர் 31இல் வங்கிக்கெதிரான பல சட்ட நடவடிக்கைகள் எஞ்சியிருந்தன. குறிப்பிடத்தக்க ஏதேனும் நடடங்கள் ஏற்படுவது சாத்தியமற்றதென்ற அபிப்பிராயத்தை வங்கி கொண்டுள்ளதால், எவ்வித ஏற்பாடுகளும் மேற்கொள்ளப்படவில்லை.

54. கடப்பாடுகள்

அ) 2023 திசெம்பர் 31இல் உள்ளவாறு, ஆதனங்கள், பொறிகள் மற்றும் உபகரணங்களின் கையேற்புத் தொடர்பில் வங்கி ரூ.64.78 மில்லியன் பெறுமதியான மூலதனக் கடப்பாட்டைக் கொண்டிருந்தது.

ஆ) 2023 திசெம்பர் 31இல் உள்ளவாறு வெளிநின்ற முன்னோக்கிய செலாவணிக் கொடுக்கல்வாங்கல்கள் பின்வருமாறு காணப்பட்டன.

முன்னோக்கிய செலாவணி ஒப்பந்தங்கள்

முன்னோக்கிய செலாவணி விற்பனைகள்

ஐ.அ.டொலர்  
ஸ்டீரலிங் பவுன்  
யப்பான் யென்

2023 ரூ. 000	2022 ரூ. 000
1,221,302	559,112
-	12,500
538,182	-
<b>225,000</b>	<b>4,750</b>

முன்னோக்கிய செலாவணி கொள்வனவுகள்



**55. நிதியியல் சொத்துக்களின் மாற்றல்கள்**

வழமையான விபாயர் நடவடிக்கைகளின் போது நிதியியல் சொத்துக்களின், முக்கியமாக வெளிநாட்டு மற்றும் உள்ளாட்டு நாணயங்களில் குறித்துரைக்கப்பட்ட படுகடன் பிணையங்களின் மாற்றலுக்கு வழிவகுக்கக்கூடிய கொடுக்கல்வாங்கல்களில் வங்கி ஈடுபடுகின்றது. குறிப்பு 5.3.3இல் குறிப்பிட்ட கணக்கீட்டுக் கொள்கையின்படி மாற்றல் செய்யப்பட்ட நிதியியல் சொத்துக்கள் தொடர்ச்சியாக முழுமையாக அல்லது வங்கியின் தொடர்ச்சியான ஈடுபாட்டின் அளவிற்கு அங்கீகரிக்கப்படலாம் அல்லது அவை முழுமையாக அங்கீகரிப்பிலிருந்தும் நீக்கப்படலாம்.

வங்கியானது முழுமையாக அங்கீகரிப்பிலிருந்து நீக்கப்படாத அல்லது முக்கியமாக பின்வரும் கொடுக்கல்வாங்கல்கள் மூலம் வங்கியின் தொடர்ச்சியான ஈடுபாட்டைக் கொண்டிருக்கும் நிதியியல் சொத்துக்களை மாற்றல் செய்கின்றது.

- மீள்கொள்வனவு உடன்படிக்கைகளின் கீழ் விற்பனை செய்யப்பட்ட பிணையங்கள்
- கடன் பிணையங்கள்
- பிணையாக வைக்கப்பட்ட பிணையங்கள்

**55.1 முழுமையாக அங்கீகரிப்பிலிருந்து நீக்கப்படாத மாற்றல் செய்யப்பட்ட நிதியியல் சொத்துக்கள்**

**அ) மீள்கொள்வனவு உடன்படிக்கைகளின் கீழ் விற்பனை செய்யப்பட்ட பிணையங்கள்**

மீள்கொள்வனவு உடன்படிக்கைகளின் கீழ் விற்பனை செய்யப்பட்ட பிணையங்கள் வங்கியின் நாணயக் கொள்கை செயற்பாட்டின் ஒரு பகுதியாக செயற்படுத்தப்படுவதுடன் இவை உடமையின் குறிப்பிடத்தக்களவு அனைத்து இடநீர்வுகளையும் வெகுமதிகளையும் கொண்டுள்ளமையால் நிதியியல் நிலைமைக் கூற்றில் “இலங்கை அரசு பிணையங்கள்” இன் கீழ் தொடர்ச்சியாக முழுமையாக அங்கீகரிக்கப்பட்டன. செலுத்தப்பட வேண்டிய காசு பிரதிபலன்கள் மற்றும் அதனுடன் தொடர்பான அட்டுறு வட்டி என்பன நிதியியல் நிலைமைக் கூற்றின் உள்ளாட்டு நிதியியல் பொறுப்புக்களின் மீள்கொள்வனவு உடன்படிக்கைகளின் கீழ் விற்பனை செய்யப்பட்ட பிணையங்களின் கீழ் அங்கீகரிக்கப்பட்டுள்ளன.

**ஆ) கடன் பிணையங்கள்**

கடன் பிணையங்கள் விபரிப்பது யாதெனில் கட்டணத்தினால் உருவாக்கப்பட்ட சந்தை நடைமுறைகளில் பிணையங்கள் தற்காலிக அடிப்படையில் ஒரு தரப்பினரிடமிருந்து (கடன்கொடுப்பவர்: உதாரணம் இ.ம.வ) இன்னொரு தரப்பினருக்கு (கடன்பெறுபவர்) மாற்றல் செய்யப்படுவதாகும். கடன்வாங்கியவர் ஒப்பந்த தவணை முடிவில் அல்லது கேட்கப்படும் போது திரும்பச் செலுத்த வேண்டியது கட்டாயமானதாகும். தற்போது பல்வேறு வழங்குநர்களினால் வழங்கப்படும் முறிகள் மற்றும் பல்வேறு முறிகள் ஆகியவற்றின் கூட்டுக்காப்பாளராக தெரிவுசெய்யப்பட்ட கிளியரிங் ஹவுஸ் செயற்படுகின்றது. அந்த முறிகளின் கேள்வியின் அடிப்படையில் அவற்றை கடன்கொடுப்பதற்கு கிளியரிங் ஹவுசினுள் ஏதுவாகுவதற்காக அதனுடன் இலங்கை மத்திய வங்கி ஒப்பந்தமொன்றில் கையெழுத்திட்டுள்ளது. இலங்கை மத்திய வங்கி கடன் கொடுக்கும் நடவடிக்கையில் ஈடுபாது கிளியரிங் ஹவுஸ் நேரடியாக கடன்படுநர்களுக்கு அவற்றைக் கொடுப்பதனால் இச்செயற்பாடு தன்னியக்க முறி கடன்வழங்கல் என அழைக்கப்படும். ஒவ்வொரு மாத இறுதியிலும் தன்னியக்க கடன்வழங்கும் திட்டத்தின் கீழ் வழங்கப்பட்ட முறிகள் ஏதேனும் இருந்தால் அவற்றின் தன்னியக்க முறி கடன்வழங்கலின் கட்டண வருமானத்தினைக் கட்டுக்காப்பாளர் அனுப்பி வைப்பார். இது உடமையின் குறிப்பிடத்தக்களவு முழுமையான இடநீர்வு மற்றும் வெகுமதிகளை கொண்டிருப்பதனால் வங்கியானது நிதியியல் நிலைமைக் கூற்றில் பிணையங்களைத் தொடர்ச்சியாக முழுமையாக அங்கீகரிக்கின்றது. இந்தப் பிணையங்கள் நிதியியல் நிலைமைக் கூற்றில் “ஏனைய அனைத்தையுமுள்ளடக்கிய வருமானத்தினூடான சீமதிப்புப் பெறுமதியிலான பிணையங்களாகக்” காட்டப்படுகின்றன.

**இ) பிணையாக வைக்கப்பட்ட பிணையங்கள்**

பிணையங்கள் தீர்ப்பளவு செயன்முறைக்கு வசதியளிக்கும் பொருட்டு அவுஸ்திரேலியா டொலர் 35.0 மில்லியன் பெறுமதியுடைய பிணையங்கள் வங்கியினால் யூரோ கிளியர் வங்கியில் பிணையிடப்பட்டதுடன் 2017 சனவரி வரை ஐ.அ.டொலர் 30 மில்லியன் பெறுமதி கொண்ட கொடுகடன் வசதி பெறப்பட்டது. தற்பொழுது, யூரோ கிளியர் வங்கியில் வைத்திருக்கப்படும் பிணையிடப்பட்ட பிணையங்கள் ஐ.அ.டொலர் 3 மில்லியனாகும். பிணையிடப்பட்ட பிணையங்கள் யூரோ கிளியரில் தனியான கணக்கில் வைத்திருக்கப்படுகின்றன.

**சொத்துக்கள்**

யூரோ கிளியருடன் பிணையாக வைக்கப்பட்ட பிணையங்கள்

சொத்தின் கொண்டு செல்லும் பெறுமதி

ஏனைய அனைத்தையு முள்ளடக்கிய வருமானத்தினூடான சீமதிப்புப் பெறுமதியிலான நிதியியல் சொத்துக்கள் 2023 ரூ. 000	ஏனைய அனைத்தையு முள்ளடக்கிய வருமானத்தினூடான சீமதிப்புப் பெறுமதியிலான 2022 ரூ. 000
3,749,003	1,090,124
<b>3,749,003</b>	<b>1,090,124</b>

**56. நம்பிக்கை மற்றும் கட்டுக்காப்பு நடவடிக்கைகள்**

மத்திய வங்கி பொதுவாக நம்பிக்கைப் பொறுப்பாளராக கடமை புரிவதனால் சொத்துக்கள் மற்றும் பொறுப்புக்களை அரசாங்கம், நம்பிக்கைப் பொறுப்புக்கள், ஓய்வூதிய நன்மைத் திட்டங்கள் மற்றும் பிற நிறுவனங்களின் சார்பில் வைத்திருக்க அல்லது வழங்க முன்வருகின்றது. வங்கியினால் மேற்கொள்ளப்பட்ட முக்கியமான நம்பிக்கைப் பொறுப்பு நடவடிக்கைகள் பின்வருமாறு:

56.1 வங்கியானது, இலங்கை அரசாங்கத்தின் சார்பில், வெளிநாட்டு நிதியிடப்பட்ட அபிவிருத்தி செயற்றிட்டங்கள் மற்றும் கொடுகடன் திட்டங்களின் கீழ் கிடைக்கும் பல்வேறு வெளிநாட்டுக் கடன்கள் மற்றும் கொடைகளின் பகிர்வையும் மீள்செலுத்துதலையும் கையாள்கின்றது. மேலும், பல்வேறு வெளிநாட்டுக் கடன்கள் மற்றும் கொடைகளின் கீழ் இணைத்தரப்பினர் நிதியத்தினை இலங்கை அரசாங்கத்தின் சார்பில் பெற்று அத்தகைய நிதிகளை வழங்கும் முகவராண்மைகளை வேண்டுகோளின்படி திறனேரி உண்டியல்களில் முதலிடுகின்றது.

- 56.2 வங்கியே ஊழியர் சேம நிதியத்தின் பணத்தினைப் பாதுகாக்க வேண்டும். சட்ட நியதிகளின்படி பங்களிப்புகள் மற்றும் மிகைக் கட்டணங்களை சேகரித்தல், முதலீடுகளிலிருந்து வருமானமீட்டல், ஊழியர் சேம நியதித்தில் பதிவு செய்யப்பட்ட அங்கத்தவர்களது முறையான கணக்குகளைப் பேணி வருதல், மிகையான நிதிகளை முதலீடு செய்தல், மற்றும் அங்கத்தவர்களுக்கு நன்மைக் கொடுப்பனவுகளை மேற்கொள்ளுதல் என்பன ஆளுகைச் சபையின் செயற்பாடுகளில் அடங்கும்.
- 56.3 மத்திய வங்கியினால் உரிமம் வழங்கப்பட்ட வங்கித்தொழில் நிறுவனங்களிற்கும், 1972ஆம் ஆண்டின் 5ஆம் இலக்க கூட்டுறவுச் சங்கங்கள் சட்டத்தின் கீழ் வங்கித்தொழிலை மேற்கொள்ளும் கூட்டுறவுச் சங்கங்களுக்கும் ஏற்படையுதான தன்னார்வ வைப்புக் காப்புறுதித் திட்டமாக விளங்கும் வைப்புக் காப்புறுதித் திட்டத்தினை வங்கியே நிருவகிப்பதுடன் 2010 ஒத்தோபர் 01ஆம் நாள் தொடக்கம் நிதிகள், 2010 செப்டெம்பர் 28ஆம் நாள்இடப்பட்ட 1673/ 11 இலக்க அரசு வர்த்தமானியின்படி உருவாக்கப்பட்ட இலங்கை வைப்புக் காப்புறுதித் திட்டத்திற்கு மாற்றல் செய்யப்பட்டுள்ளன.
- 56.4 மேற்குறிப்பிட்ட வர்த்தமானிக்கமைவாக, இ.ம.வங்கி 2020 ஒத்தோபர் 01ஆம் திகதியிலிருந்து நடைமுறைக்குவரும் விதத்தில் இலங்கை வைப்புக் காப்புறுதித் திட்டம் அத்துடன் வைப்புக் காப்புறுதி நிதியம் என்ற பெயரில் வைப்பாளர்களின் நிதியினைப் பாதுகாக்கும் தேசிய நல நடவடிக்கையொன்றாகக் கட்டாய வைப்புக் காப்புறுதித் திட்டமொன்றினை ஏற்படுத்தியது.
- 2013 நவெம்பர் 22 ஆம் திகதியிலிருந்து நடைமுறைக்குவரும் விதத்தில் இத்திட்டம் “இலங்கை வைப்புக் காப்புறுதி மற்றும் திரவத்தன்மை உதவித்திட்டம்” என மீள்பெயரிடப்பட்டதுடன் வைப்பு காப்புறுதி நிதி “இலங்கை வைப்புக் காப்புறுதி மற்றும் திரவத்தன்மை உதவி நிதி” என மீள்பெயரிடப்பட்டது.
- மேலும், 2239/52ஆம் இலக்க வர்த்தமானி இலக்கத்திற்கமைவாக, 2010 செப்டெம்பர் 28ஆம் திகதியிடப்பட்ட 2010ஆம் ஆண்டின் 01ஆம் இலக்க ஆரம்ப இலங்கை வைப்புக் காப்புறுதி மற்றும் திரவத்தன்மை ஆதரவுத் திட்ட ஒழுங்குவிதிகளை இரத்துச்செய்து மாற்றீடு செய்வதன் மூலம் 2021 ஓகத்து 06ஆம் திகதியிடப்பட்ட 2021ஆம் ஆண்டின் 02ஆம் ஒழுங்குவிதிகள் இலக்க இலங்கை வைப்புக் காப்புறுதி மற்றும் திரவத்தன்மை ஆதரவுத் திட்டம் என தலைப்பில் புதிய ஒழுங்குவிதிகள் வெளியிடப்பட்டன.
- 2023ஆம் ஆண்டின் 17ஆம் இலக்க வங்கித்தொழில் சட்டமானது (சிறப்பு ஏற்பாடுகள்) 15.11.2023 இலிருந்து தொழிற்பாட்டிற்கு வருகின்றமையால் 2021ஆம் ஆண்டின் 02ஆம் இலக்க இலங்கை வைப்புக் காப்புறுதி மற்றும் திரவத்தன்மை ஆதரவுத் திட்ட ஒழுங்குவிதிகள் இரத்துச் செய்து, 2023ஆம் ஆண்டின் 01ஆம் இலக்கப் பணிப்புரைகள் இலங்கை வைப்புக் காப்புறுதித் திட்டம் வங்கித்தொழில் சிறப்பு ஏற்பாடுகள் கூட்டத்தின் கீழ் வெளியிடப்பட்டன.
- வங்கித்தொழில் சட்டத்தின் கீழ் உரிமம்பெற்ற அனைத்து உரிமம்பெற்ற வர்த்தக வங்கிகள் மற்றும் உரிமம்பெற்ற சிறப்பியல்பு வாங்கி வங்கிகள் மற்றும் நிதித்தொழில் சட்டத்தின் கீழ் உரிமம்பெற்ற நிதிக் கம்பனிகள் என்பன இத்திட்டத்தின் உறுப்பினர்களாக இருத்தல் வேண்டும். இதன்படி, 2023 திசெம்பர் 31இல் உள்ளவாறு 63 நிறுவனங்கள் இத்திட்டத்தின் உறுப்பினர்களாகவுள்ளனர். காப்புறுதி செய்யப்பட வேண்டிய வைப்புக்கள் வங்கித்தொழில் சிறப்பு ஏற்பாடுகள் கூட்டத்தின் பிரிவு 43(2)இன் நியதிகளுக்கிணங்க, உறுப்பினர் நிறுவனங்களின் கேள்வி, தவணை மற்றும் சேமிப்பு வைப்புப் பொறுப்புக்களை உள்ளடக்கப்படுவதுடன் வங்கித்தொழில் சிறப்பு ஏற்பாடுகள் கூட்டத்தின் பிரிவு 43(3)இல் மற்றும் அத்தகைய ஏனைய படுகடன் சாதனங்கள் உள்ளடங்கலான படுகடன் சாதனங்களையும் வைப்புப் பொறுப்புக்களையும் நீக்குகின்றது.
- வைப்புக் காப்புறுதி நிதியமானது, சுய விருப்பு வைப்புக் காப்புறுதித் திட்டத்தின் முதலீட்டிலிருந்தான ரூ.350.20 மில்லியன் மாற்றலின் மூலமும் மற்றும் கைவிடப்பட்ட சொத்து நிதியமாக உரிமம் பெற்ற வர்த்தக வங்கிகளிலிருந்து சேகரிக்கப்பட்டவற்றிலிருந்து செய்யப்பட்ட ரூ.1,168.31 மில்லியன் முதலீட்டின் மூலமும் 2010 ஒத்தோபர் 01இல் உருவாக்கப்பட்டது. 2023 திசெம்பர் 31 இலுள்ளவாறு இலங்கை வைப்புக் காப்புறுதி, நிதியத்தின் அளவு ரூ.110,117.96 மில்லியனாகவும் (கணக்காய்வு செய்யப்படாதவை, தற்காலிகமானது) ஏனைய அனைத்தையுமுள்ளடக்கிய வருமானத்தினூடான சீர்திருப்பப் பெறுமதியில் நிதியியல் கருவிகளின் மீதான ஒதுக்குகள் ரூ.2,528.25 மில்லியனாகவும் காணப்பட்டது. இதன்படி, 2023 திசெம்பர் 31இல் உள்ளவாறு இலங்கை வைப்புக் காப்புறுதி நிதியத்தின் மொத்த உரிமை மூலதன நிலுவை ரூ.112,646.21 மில்லியனாகும். தற்பொழுது, வைப்பாளரொருவருக்கு, நிறுவனமொன்றுக்கு கொடுபடுத்தக்க இழப்பீட்டுத் தொகை ரூ.1,100,000.00 அல்லது வெளிநாட்டு நாணய வைப்புக்களாக இருக்குமிடத்து அதற்குச்சமனான தொகைக்கு மட்டுப்படுத்தப்பட்டிருக்கின்றது. இழப்பீட்டுக் கொடுப்பனவிற்கு இலங்கை மத்திய வங்கி பொறுப்பேற்கமாட்டாது என்பதுடன் ஏதேனும் அனுமதிக்கப்பட்ட கடன்பாடுகள் மற்றும் பெறப்பட்ட உதவுதொகைகள் உட்பட வைப்புக் காப்புறுதி நிதியத்தில் கிடைக்கத்தக்கதாகவுள்ள நிதியம் அல்லது ஒதுக்கப்பட்ட நிதியத்திற்கு ஏற்றவாறு மட்டுப்படுத்தப்படும். நிதியத்தில் வரவு வைக்கப்பட்டுள்ள மொத்தத் தொகைக்கு மேலதிகமாக ஏற்படும் ஏதாவது பொறுப்பிற்கு இலங்கை மத்திய வங்கி பொறுப்பேற்க மாட்டாது.
- வைப்புக் காப்புறுதிப் பிரிவு தற்பொழுது வைப்புக் காப்புறுதி மற்றும் தீர்மானங்கள் திணைக்களத்தில் நிறுவப்பட்டுள்ளதுடன், இது, காலத்திற்குக் காலம் ஆளுகைச் சபையினால் ஒப்புதலளிக்கப்பட்டவாறான பணிப்புரைகள் மற்றும் கொள்கைகளின் நியதிகளுக்கிணங்க வைப்புக் காப்புறுதி மற்றும் தீர்மானங்கள் திணைக்களப் பணிப்பாளரின் அறிவுறுத்தல்கள் மற்றும் மேற்பார்வையின் கீழ் இத்திட்டத்தின் தொழிற்பாடுகளுக்கும் முகாமைத்துவத்திற்கும் பொறுப்பாக இருக்கின்றது. வைப்புக் காப்புறுதிப் பிரிவானது வங்கியின் நிதியியல் கூற்றுக்களிலிருந்தும் தெளிவாகவும் தனியாகவும் ஏடுகளையும் கணக்குகளையும் பேணல் வேண்டும். அத்துடன் கணக்காய்வாளர் நாயகம் இப்பிரிவின் கணக்காய்வாளராக இருத்தல் வேண்டும்.
- 56.5 வங்கியின் ஆளுகைச் சபை சார்பில், பிரதேச அபிவிருத்தித் திணைக்களமானது மத்திய வங்கிச் சட்டத்தின் பிரிவு 87(1)இல் நிர்ணயிக்கப்பட்டவாறு இலங்கை அரசாங்கத்தாலும் வெளிநாட்டு நன்கொடையாளர்களினாலும் நிதியளிக்கப்பட்ட செயற்பாட்டின்கள் தொடர்பில் இலங்கை அரசாங்கத்தின் பிரத்தியேக முகவராக தொழிற்படுகின்றது. 2023 திசெம்பர் 31இல் உள்ளவாறு, பங்கேற்பு நிதி நிறுவனங்களுக்கு வழங்கப்பட்ட மீள்நிதி ரூ.17,091.78 மில்லியனுக்கு வகைகூறியது.