

4.1 பொதுவான போக்குகள்

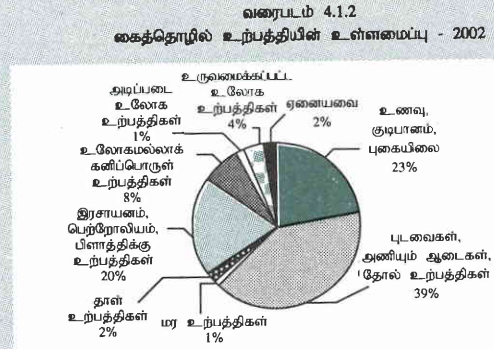
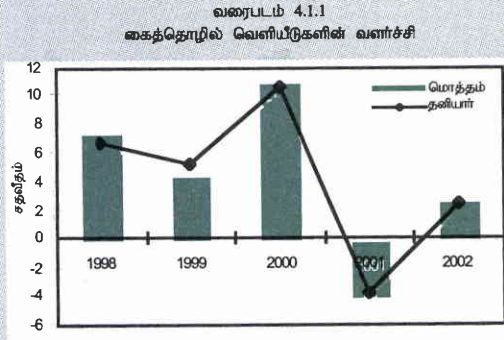
தொழிற்சாலைக் கைத்தொழில்களின் வெளியீடாக அளவிடப்பட்ட கைத்தொழில் வெளியீடு 2002இல் 2.8 சதவீதத்தினால் வளர்ச்சியடைந்து 2001ஆம் ஆண்டின் 3.9 சதவீதம் கொண்ட வீழ்ச்சியிலிருந்து ஓரளவு மீட்சியை மட்டும் பிரதிபலித்தது. 2002இன் இரண்டாம் காலாண்டிலிருந்து தொடர்ச்சியாக வீழ்ச்சியடைந்துவந்த தொழிற்சாலைக் கைத்தொழில்களின் வெளியீடு 2001இன் பின்னரைப் பகுதியில் மீண்டும் வேகமாக வளர்ச்சியடையத் தொடங்கியது. இம்மீட்சிக்கான முக்கிய உதவு காரணிகளாக 2002இன் பின்னரைப்பகுதியில் உலகளாவிய சந்தையில் காணப்பட்ட படிப்படியான முன்னேற்றத்தின் உதவியுடன் பெறப்பட்ட ஒப்பீட்டுரீதியில் உயர்ந்த ஏற்றுமதிக் கட்டளைகள், நுகர்வோர் நம்பிக்கை மேம்பட்டமையைப் பிரதிபலிக்கின்ற விதத்தில் உள்நாட்டுக் கேள்வியில் ஏற்பட்ட வளர்ச்சி மற்றும் 2002இன் நடுப்பகுதியிலிருந்து மின் வெட்டு முடிவுற்றமை என்பன விளங்கின. இடர்ப்பாடான சந்தை சூழலை எதிர்கொள்வதற்காகத் தயாரிப்பாளர்கள் தமது தொழில் முயற்சிகளை மீளமைப்பதற்காக எடுத்த பல்வேறு வழிமுறைகள், நவீன முகாமைத்துவ நுணுக்கங்களைப் பின்பற்றியமை, முன்னேற்றங்கண்ட தொழில்நுட்பத்தில் உயர்ந்தளவு முதலீடு என்பன கைத்தொழில் துறையின் மிதமான வளர்ச்சியை எய்த உதவின. பொருள்பட்டியலில் ஏற்பட்ட உறுதியான வீழ்ச்சிகளும் வீட்டு உபயோகப் பொருள் துறையிலிருந்தான உயர்ந்த கேள்வியும் இலங்கையின் ஏற்றுமதிகளுக்கான மிகப்பெரும் சந்தையாக விளங்கும் ஐக்கிய அமெரிக்கச் சந்தையில் படிப்படியான மீட்சியை எடுத்துக்காட்டின. எனினும், ஐக்கிய அமெரிக்கச் சந்தை முழுமையாக மீட்சியடைய, சில முக்கிய கம்பனிகள் தோல்லியுற்றமை, பங்குச் சந்தைகளின் கரடிப்போக்குத்தன்மை, ஒழுங்கற்ற கணக்கீட்டுமுறை, நிச்சயமற்ற கம்பனி வருவாய்கள் மற்றும் வளர்ச்சியுற்றவரும் பாதுகாப்பு இடர்ப்பாடுகள் போன்ற காரணங்களினால் மேலும் காலம் எடுக்கும் என எதிர்பார்க்கப்படுகிறது. இலங்கையின் தயாரிப்புத்துறையில் 81 சதவீதத்திற்கு வகைகூறும் தொழிற்சாலைக் கைத்தொழில் வெளியீடு, 2002இன் பொதுவான பொருளாதார வளர்ச்சிக்கு 10.1 சதவீத பங்களிப்பினை வழங்கியது.

ஆடைகள், புடவைகள், இறப்பரை அடிப்படையாகக் கொண்ட உற்பத்திகள் மற்றும் மட்பாண்ட உற்பத்திகள் போன்ற முக்கிய ஏற்றுமதி சார்ந்த கைத்தொழில்களின் வெளியீடு 2002இல் ஒப்பீட்டு ரீதியில் மிக உயர்ந்த வளர்ச்சியைப் பதிவு செய்தது. ஆண்டின் முன்னரைப்பகுதியில் 8.5 சதவீதத்தினால் வீழ்ச்சியடைந்த ஆடைகள் மற்றும் புடவைகள் துணைத்துறையின் வெளியீடு ஆண்டின் பின்னரைப் பகுதியில் 10 சதவீதத்தினால் வளர்ச்சியடைந்தமையின் விளைவாக, 2002இல் 1.2

சதவீதம் கொண்ட சிறிதளவான ஆண்டு வளர்ச்சி வீதம் பெறப்பட்டது. மந்தமடைந்த வெளிநாட்டுச் சந்தைகள் மற்றும் அதிகரிக்கப்பட்டிருந்த இருப்புக்கள் என்பனவற்றின் காரணமாக இலங்கையினால் ஏற்றுமதி செய்யப்பட்ட ஆடைகள் மற்றும் புடவைகளின் சராசரிப் பன்னாட்டு விலைகள் 6.0 சதவீதத்தினால் வீழ்ச்சியடைந்தன. ஐரோப்பாவிலும் வட அமெரிக்காவிலும் காணப்பட்ட முன்னுரிமை வர்த்தகத்தின் கீழ் காணப்பட்ட அதிகரித்த வர்த்தகம், சில ஆபிரிக்க மற்றும் கரிபியன் நாடுகளுக்கு வழங்கப்பட்ட சிறப்புச் சலுகைகள், சீனா, வியட்நாம் மற்றும் வங்காளதேசம் போன்ற குறைந்த செலவினைக் கொண்ட தயாரிப்பு நாடுகளினால் உயர்ந்தளவில் செய்யப்பட்ட நிரம்பல் என்பனவற்றின் காரணமாக ஆடைச்சந்தையின் போட்டி தீவிரமடைந்திருந்தது. சீனா அது கொண்டிருக்கும் பாரிய உற்பத்தி இயலாவு, வலுவான துணித்தளம், தொடர்ச்சியாக முன்னேற்றங்கண்டுவரும் தொழில்நுட்பம் மற்றும் குறைந்த தொழிலாளர் செலவு என்பனவற்றின் மூலம் ஆடைகள் கைத்தொழிலில் ஒப்பீட்டுரீதியில் அனுகூலங்களை அனுபவித்து வருவதுடன் மற்றைய புடவை மற்றும் ஆடைத்தயாரிப்பு நாடுகளுக்கு கடுமையான அறைகூவல்களையும் ஏற்படுத்தியிருக்கிறது. 2001இல் உலக வர்த்தக அமைப்பிற்குள் இது நுழைந்தமையுடன் இதன் போட்டி மேலும் தீவிரமடையும் என எதிர்பார்க்கப்படுகிறது.

உயர்ந்த தரமான உற்பத்திகளை வழங்குபவர்கள் என்ற ரீதியில் வடிவமைப்பு, விலை உரிய நேரத்தில் பொருட்களை வழங்கல் மற்றும் நாட்டின் புகழ் என்பனவற்றினூடாக முக்கிய தயாரிப்பாளர்கள் உருவாக்கக்கூடிய இயலாற்றலைக் கொண்டிருந்தமை சாதகமற்ற நிகழ்வுகளைக் குறிப்பிட்டதொரு அளவிற்குத் தணிக்க உதவின. உலகளாவிய போட்டித்தன்மையினை எதிர்கொள்ளும் விதத்தில் ஏற்றுமதி சார்ந்த தயாரிப்பாளர்களும் தரமேம்பாடு, ஏற்றுமதிக்கட்டளைகளை சிறந்த முறையில் மேற்கொள்ளல் மிகச்சிறந்த மூலவளங்களைப் பெறல், பயனுறுதிமிக்க சந்தைப்படுத்தல், குறைந்த செலவில் வர்த்தக நிதியிடல் மற்றும் மிகத்துல்லியமான ஒழுங்குமுறைகள் என்பனவற்றில் கூடியளவு கவனத்தினைச் செலுத்தினர். இறப்பரை அடிப்படையாகக் கொண்ட உற்பத்திகள், மட்பாண்ட உற்பத்திகள், பதனிடப்பட்ட வைரங்கள் போன்ற ஏனைய ஏற்றுமதி சார்ந்த கைத்தொழில்களின் வெளியீடும் 2002இல் நன்கு செயலாற்றின. இந்தியாவுடனான சுதந்திர வர்த்தக உடன்படிக்கை இறப்பரை அடிப்படையாகக் கொண்ட உற்பத்திகள், சவர்க்காரம், மற்றும் பிளாத்திக்கு பொருட்கள் போன்ற சில கைத்தொழில்கள் இந்தியச் சந்தைகளுக்குள் நுழைய உதவின.

வரைபடம் 4.1
கைத்தொழில் உற்பத்தியின் உள்ளமைப்பும் வளர்ச்சியும்



பதனிடப்பட்ட உணவு, பதனிடப்பட்ட தேயிலை, கோதுமைமா, குடிபானங்கள், வளமாக்கி, மருந்தாக்கற் பொருட்கள், மூலிகை உற்பத்திகள், பதனிடப்பட்ட இறைச்சி, பியர் குடிவகை, விசுக்கோத்து, பதனிடப்பட்ட பழவகை, விலங்குத் தீன், பிளாஸ்டிக் குக்கள், மட்பாண்டங்கள், அடிப்படை உலோகம், மற்றும் உருவமைக்கப்பட்ட உலோகங்கள் போன்ற உள்நாட்டு சந்தை சார்ந்த கைத்தொழில்கள் 2002இல் ஒப்பீட்டு ரீதியில் வளர்ச்சியடைந்தன. இவ்வற்பத்திகளுக்கான அதிகரித்த கேள்விக்கு நுகர்வோர் நம்பிக்கையில் ஏற்பட்ட முன்னேற்றம், வடக்குகிழக்கின் வர்த்தக நடவடிக்கைகள் மேம்பாட்டைந்தமை, வீழ்ச்சியடைந்து செல்லும் வட்டி வீதங்கள், பங்குச்சந்தையில் ஏற்பட்ட உந்துசக்தி மற்றும் குறிப்பிட்ட உற்பத்திகள் மீதான உற்பத்தி தீர்வைகள் குறைக்கப்பட்டமை அல்லது திருத்தப்பட்டமை என்பன காரணங்களாக விளங்கின. அதிகரித்த அறுவடை மற்றும் வேளாண்மையார்களின் பயிர்களுக்குக் கிடைத்த சிறந்த விலைகள் என்பனவற்றின் விளைவாக வேளாண்மைப் பிரதேசங்களிலுள்ள நுகர்வோரின் கொள்வனவுச்சக்தி அதிகரித்திருக்கிறது. சந்தைப் பிரிவு முறைகள், இலக்கிடப்பட்ட நுகர்வோரை நோக்காகக் கொண்ட பயனுறு விளம்பரப்படுத்தல்கள், மற்றும் மேம்பாட்டைந்த விநியோக முறைகள் என்பனவும் உள்நாட்டு கேள்வி விரிவடைய உதவின. குடிபானங்கள், பால் உற்பத்திகள், சவர்க்காரம், அழுக்குநீக்கிகள் மற்றும் பதனிடப்பட்ட உணவு என்பனவற்றின் தயாரிப்பாளர்கள் வடக்கு மற்றும் கிழக்கில் விநியோக வலயமைப்பினை முன்னேற்றுவதில் பெருமளவு கவனம் செலுத்தியதுடன் அப் பிரதேசங்களில் புதிய முகவர்களையும் நியமித்தனர்.

கைத்தொழில் துறை நடவடிக்கைகள், வெளியீட்டிலும் உற்பத்தித்தரத்திலும் இணக்கமான தன்மையொன்றினை உறுதிப்படுத்தும் தகவல் தொழில்நுட்பத்தினை தீவிரமாக பயன்படுத்துவதன் மூலம் தொடர்ந்தும் நன்மைகளைப்பெற்று வருகின்றன. தகவல் தொழில்நுட்பத்தின் பயன்பாடு சந்தைப்படுத்தல்

மற்றும் தொடர்ச்சியான வழங்கல் முகாமைத்துவம், உத்தி நிறைந்த தீர்மானங்களை மேற்கொள்ளல் என்பனவற்றை முன்னேற்றவும் பாரிய செலவுச் சிக்கனங்களை எய்தவும் உதவியது. பன்னாட்டுச் சந்தைகளில் தோற்றம் பெற்று வருகின்ற அறைகூவல்கள் தொடர்பாக ஊழியர்களுக்கு அறிவூட்டும் விதத்திலும் சந்தையில் எதிர்நோக்கப்படும் பிரச்சனைகளுக்கு அவர்கள் ஈடுகொடுக்கும் விதத்திலும் அவர்களுக்கு உள்ளகப் பயிற்சிகள் நடத்தப்பட்டன. குறுக்குத் தொழிற்பாட்டு நடவடிக்கைகளைப் பிரதிநிதித்துவப்படுத்துகின்ற ஊழியர்களின் பல ஒழுக்காற்று குழுக்களை உருவாக்கியமையானது பதனிடல் உற்பத்தி முன்னேற்றங்கள் மற்றும் புதுமையான படைப்புக்களுக்கு உதவியது. நுகர்வோர் தேவைகளை மதிப்பிடுவதற்கும் சில விடயங்களைப் பொறுத்தவரையில், குறிப்பிட்ட சந்தைகளில் நுகர்வோரைத் திருப்பிப்படுத்துவதற்காக பல்வேறு வகையான உற்பத்திகளை விருத்தி செய்வதற்கும் தயாரிப்பாளர்கள் பெருமளவு கவனத்தினைச் செலுத்தியதுடன் கூடுதலான சந்தை ஆராய்ச்சிகளின் மீது முதலீடுகளையும் மேற்கொண்டனர்.

எனினும், காணப்பட்ட பல்வேறு தடைகளின் காரணமாக தயாரிப்பாளர்கள், உள்நாட்டுச் சந்தையில் காணப்பட்ட சாதகமான அபிவிருத்திகளின் முழு நன்மைகளையும் பெற்றுக்கொள்வதிலிருந்தும் தடுக்கப்பட்டார்கள். மின்வலு, தொலைபேசி மற்றும் ஏனைய பயன்பாட்டுப் பொருட்களின் விலைகளில் ஏற்பட்ட அதிகரிப்பு, மதிப்பிடப்பட்ட வரவுசெலவுத் தொகைக்கு அப்பால் உற்பத்திச்செலவு உயர்வடையக் காரணமாகியது. குறுங்காலத்தில் அத்தகைய செலவுகளை ஈர்த்துக்கொள்ள முடியாமல் போனமை உயர்ந்த விலைகளைத் தோற்றுவித்ததுடன் இதன் விளைவாக அவர்களின் போட்டித்தன்மையினையும் குறைவடையச் செய்தது. 2002 மார்ச்சில் 5 மணித்தியாலங்களுக்கு நீடிக்கப்பட்ட மின்வெட்டு

அட்டவணை 4.1
கைத்தொழில் உற்பத்திகளின் பெறுமதி
(1990 நிலையான விலைகளில்)

வகை	ரூபா மில்லியன்				சதவீத மாற்றம்		
	1998	1999	2000	2001	2002(அ)	2001	2002(அ)
1. உணவு, குடிபானங்கள், புகையிலை	40,756	41,742	44,241	45,595	47,675	3.1	4.6
உணவு, ஏனையவை	24,910	26,330	28,094	29,146	30,428	3.7	4.4
வெறியக் குடிவகை	3,458	3,327	3,397	3,478	3,659	2.4	5.2
குடிபானம்	6,590	6,432	7,210	7,548	7,888	4.7	4.5
புகையிலை	5,798	5,653	5,540	5,423	5,700	-2.1	5.1
2. புடவைகள், அணியும் ஆடைகள், தோல் உற்பத்திகள்	72,943	78,282	90,716	82,996	83,985	-8.5	1.2
அணியும் ஆடைகள்	62,602	67,861	79,126	72,300	73,211	-8.6	1.3
புடவைகள்	7,226	7,197	8,140	7,439	7,699	-8.6	3.5
தோல்	3,115	3,224	3,450	3,257	3,075	-5.6	-5.6
3. மர, மர உற்பத்திகள்	1,378	1,423	1,544	1,487	1,466	-3.7	0.1
4. தானும் தாள் உற்பத்திகளும்	3,446	3,412	3,624	3,732	3,646	3.0	-2.3
5. இரசாயனம், பெற்றோலியம், இறப்பர், பிளாத்திக்கு உற்பத்திகள்	36,223	36,281	41,140	38,849	41,057	-5.6	5.7
இரசாயனம், தீந்தை, வளமாக்கி	5,182	5,571	6,379	6,155	6,426	-3.5	4.4
இறப்பர்	6,015	6,082	6,824	6,104	6,519	-10.6	6.8
பிளாத்திக்கு மற்றும் பிவிசி	3,874	4,292	4,571	5,051	5,258	10.5	4.1
மருந்தாக்கல் பொருட்கள், சுத்தமாக்கிகள், ஏனையவை	9,853	10,336	10,956	10,532	10,911	-3.9	3.6
பெற்றோலியம்	11,299	10,000	12,410	11,007	11,943	-11.3	8.5
6. உலோகமல்லாக் கனிப்பொருள் உற்பத்திகள்	14,619	15,740	16,091	16,010	16,315	-0.5	1.9
வைரம் பதனிடல்	4,360	5,049	5,175	5,056	5,304	-2.3	4.9
மட்பாண்டம் உற்பத்திகள்	1,991	2,029	2,053	1,808	1,877	-11.9	3.8
சீமெந்து	4,628	4,785	4,823	4,943	4,869	2.5	-1.5
கட்டடப் பொருட்களும் ஏனையவையும்	3,640	3,877	4,040	4,203	4,266	4.0	1.5
7. அடிப்படை உலோக உற்பத்திகள்	1,856	1,917	2,024	2,096	2,155	3.6	2.8
8. உருவமைக்கப்பட்ட உலோக உற்பத்திகள்	8,235	8,680	9,071	9,261	9,446	2.1	1.0
9. வேறு எங்கும் குறிப்பிடப்படாத உற்பத்திகள்	4,093	4,375	4,559	4,627	4,720	1.5	2.0
மொத்தம்	183,549	191,852	213,010	204,653	210,465	-3.9	2.8

(அ) தற்காலிகமானவை.

மூலங்கள்: இலங்கை மத்திய வங்கி.
இலங்கை முதலீட்டுச் சபை.

போதுமானளவு வலு மூலவளங்களைக் கொண்டிராத பல சிறிய மற்றும் நடுத்தர அளவுத் தயாரிப்புக் கைத்தொழில்களின் நடவடிக்கைகளைப் பாதித்தது. மட்பாண்டம் சிமெந்து மற்றும் கண்ணாடி போன்ற வலுச்செலவு கூடிய கைத்தொழில்கள் அட்டவணைப்படி பொருட்களை வழங்குவதில் இடர்ப்பாடுகளை எதிர்நோக்கியதுடன், உற்பத்திச் சுற்றோட்டத்தை தடைக்குள்ளாக்கி செலவினை அதிகரிக்கச் செய்கிறது. கைத்தொழில்துறை, நீதிமன்ற நடைமுறைகளில் காணப்படும் நீண்ட தாமதங்கள், தற்போதைய சட்டங்களிலுள்ள சிக்கலான தன்மை மற்றும் நீதிமன்றங்களில் பதிவேடுகளைப் பேணுவதிலுள்ள வினைத்திறனின்மை என்பனவற்றின் காரணமாக ஏற்படும் உயர்ந்த வழக்குச் செலவினங்களால் பாதிக்கப்பட்டிருக்கிறது. பயன்படுத்தப்பட்ட பொருட்களினதும் உதிரிப்பாகங்களினதும் இறக்குமதி, பெறுமதியைக் குறைத்து விலைப்பட்டியலைத் தயார்செய்தல் முதலீட்டுச்சபையின் உற்பத்திகள் உள்ளாட்டுச் சந்தைக்கு களவாகச் செல்லல் போன்ற

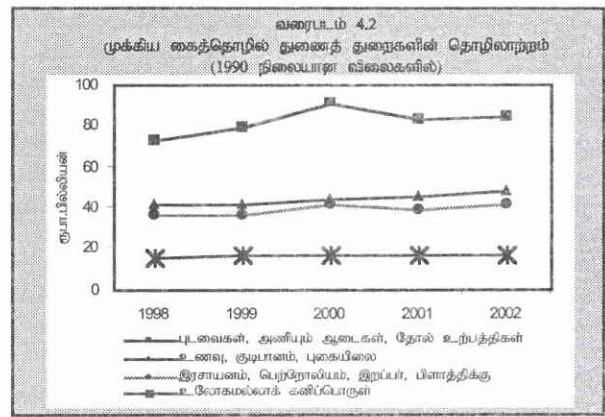
நியாயமற்ற வர்த்தக நடைமுறைகளினால் உள்ளாட்டுக் கைத்தொழில்கள் நியாயமற்ற ஒரு போட்டித்தன்மைக்கு உட்பட்டன. தொழிற்சந்தையில் காணப்பட்ட கடினமான தன்மை தொழிலாளர் நகர்வில் நெகிழ்ச்சித் தன்மையைத் தடைசெய்ததுடன், இடர்ப்பாடானதொரு சூழ்நிலையிலும் கூட தயாரிப்பாளர்கள் மிகையான தொழிலாளர்களைக் குறைத்தல், செலவுச் சிக்கனத்திற்காக துணை ஒப்பந்தங்களை அல்லது வெளியிலிருந்து பொருட்களைப் பெறல் போன்ற தேவையான மீளமைத்தல் முறைகளை மேற்கொள்வதிலிருந்தும் கூட தடுத்துவிட்டன. தொழிலாளர் சந்தையில் காணப்பட்ட நெகிழ்ச்சியற்ற தன்மைகளுக்குப் புறம்பாக, உயர்ந்த கூலிச்செலவு, தேர்ச்சி குறைபாடு மற்றும் தொழிற்சங்க நடவடிக்கைகள் போன்றவற்றுடன் தொடர்பான கஸ்டங்களையும் தயாரிப்பாளர்கள் எதிர்நோக்கினர். அடிக்கடி ஏற்பட்ட மின்தடங்கல்களும் மின்னடர்த்தியில் ஏற்பட்ட தளம்பல்களும் உற்பத்தியின் தரத்தினைக் குறைவடையச் செய்து பழுதான பொருட்களின் எண்ணிக்கையை அதிகரித்ததுடன் பொறிகளையும்

சேதமடையச் செய்தது. வீதிகள், போக்குவரத்து, தொடர்பூட்டல், வலு மற்றும் குறிப்பிட்ட சில விடயங்கள், தேவையற்ற ஒழுங்குமுறைப்படுத்தல் தடைகள் போன்ற உட்கட்டமைப்பு வசதிகள் போதுமானளவில் அபிவிருத்தியுறாமையும் தேவையற்ற ஒழுங்கு முறைப்படுத்தல் தடைகளும் வியாபார கொடுக்கல் வாங்கல் செலவுகளை அதிகரித்துள்ளன.

தேக்கமடைந்த பன்னாட்டு விலைகள், சில விடயங்களைப் பொறுத்தவரையில் ஏற்றுமதி உற்பத்திகளின் விலை வீழ்ச்சிகள் என்பன ஏற்கனவேயுள்ள சந்தைகளை தக்கவைத்துக் கொள்வதற்கு உற்பத்திச் செலவினைக் குறைப்பதற்கும் இலாப அளவினைக் குறைப்பதற்கும் தயாரிப்பாளர்களை நிர்ப்பந்தித்தன. இச்சூழலில், முன்னைய ஆண்டில் மேற்கொள்ளப்பட்ட செலவுக்குறைப்பு முயற்சிகள் 2002இல் மேலும் வலுவுடன் முன்னெடுத்துச் செல்லப்பட்டன. உற்பத்திச் செலவினைக் குறைப்பதற்காக தயாரிப்பாளர்கள் செலவுச் சிக்கமான உற்பத்திகள் நிருவாக நடைமுறைகளை ஒழுங்குமுறைப்படுத்தல், வீண் விரயத்தினை மிகக்குறைத்தல், வெளியிலிருந்து உற்பத்திகளைத் தருவித்தல், ஒரே விதமான நடவடிக்கைகளை ஒன்றிணைத்தல், மற்றும் இலாபம் தராத வியாபாரப் பிரிவுகளை மூடிவிடுதல் போன்ற பல்வேறு வழிமுறைகளைப் பயன்படுத்தினர். அதிகரித்துச்செல்லும் வலு விலைகளின் பின்னணியில், வலுச்செறிவினைக் கொண்ட உற்பத்திகளின் தயாரிப்பாளர்கள் வலுச்சேமிப்பு முறைகளை பயன்படுத்துவதன் மூலமும் கழிவு வலுவினை மீளச் செயல்முறைப்படுத்தும் கருவியினை நிறுவுவதன் மூலமும் வலுச்செலவுகளை குறைப்பதற்கு மேலதிக முயற்சிகளை மேற்கொண்டனர். எடுத்துக்காட்டாக முக்கிய சீமெந்துச் தொழிற்சாலையொன்றின் உற்பத்திச் செயற்பாடு உயர்ந்த செலவினைக் கொண்ட உலைஎண்ணெய்க்குப் பதிலாக குறைந்த செலவினைக் கொண்ட நிலக்கரியைப் பயன்படுத்துவதற்கு மாற்றப்பட்டது. வீழ்ச்சியடைந்து வரும் வட்டி வீதங்களுக்குப் புறம்பாக, கைத்தொழில்துறையின் குறுங்கால கடன்பாட்டுச்செலவு, பொருட்பட்டியல் அளவுகளைக் குறைத்தல், வர்த்தகக் கொடுகடனை ஆகக் கூடியவற்றைப் பயன்படுத்துவது, உற்பத்தி நேரத்தினையும் நுகர்வோர் கொடுகடனையும் குறைத்தல் என்பனவற்றினூடாக மேலும் குறைக்கப்பட்டது. சில தயாரிப்பாளர்கள் மந்தமான சந்தை நிலைமைகளை எதிர்கொள்ளும் பொருட்டு அவர்களது தொழிற்பாட்டு அளவினைக் குறைக்கக் கூடியவர்களாகவும், உற்பத்திச் செயற்பாட்டினை மீளமைக்கக் கூடியவர்களாகவும் இருந்தனர். அத்தகைய நிறுவனங்களில் மிகையான ஊழியர்களைக் குறைப்பதற்காக, சில தயாரிப்பாளர்கள் சுயவிருப்பு ஒவ்வூதிய திட்டங்களை அறிமுகப்படுத்திய வேளையில் மற்றையவர்கள் தொழில் ஆணையாளரின் அனுமதியுடன் அரைச் சம்பளத்துடன் கூடிய விடுப்பினை வழங்கியிருந்தனர்.

பன்னாட்டுச் சந்தைகள் முழுமையாக மீட்சியடையும் வரையிலும், சமாதான செயற்பாடுகள் இறுதியான அரசியல் தீர்வொன்றை அடையும்

வரையிலும் தயாரிப்பாளர்கள் முக்கிய விரிவாக்கங்களையும் புதிய செயற்றிட்டங்களையும் பிற்போட்டுள்ளமையின் காரணமாக 2002இல் கைத்தொழிலின் இயலாபு சிறிதளவால் மட்டுமே அதிகரித்தது. உயர்ந்த வாழ்க்கைச் செலவு காணப்பட்டபோதும் 2002இல் இலாப எல்லைகளின் மீது அழுத்தம் அதிகரித்துச் சென்றமையின் காரணமாக பெரும்பாலான தயாரிப்பாளர்கள் கூலி அதிகரிப்புக்களை வழங்கக் கூடியவர்களாக இருக்கவில்லை. 2002இல் கைத்தொழில் துறையின் இலாபத்தன்மை 11.9 சதவீதத்திற்கு 1.5 சதவீதத்தினால் மட்டும் அதிகரித்தது. 2002இல் கைத்தொழிலிலும், வர்த்தகத்திலும் காணப்பட்ட ஆகக் குறைந்த கூலி 7.3 சதவீதத்தினால் அதிகரித்து பணவீக்கத்திலும் பார்க்க குறைவானதாக விளங்கியது. தொழிலாளர் அமைதியின்மையைத் தவிர்த்து தொழில்தருநர் ஊழியர்களுக்கிடையேயான உறவுமுறையினை மேம்படுத்தும் நோக்குடன் முக்கியமான தயாரிப்பாளர்கள் தொழிற்சங்கங்களுடன் கூட்டுக்கூலி உடன்படிக்கையொன்றில் கையெழுத்திட்டனர். 2002இல் கைத்தொழில்துறையில் தொழிலாளர் உற்பத்தியாக்கம் மிகச் சிறிதளவு வளர்ச்சியை மட்டும் பதிவுசெய்தது. கைத்தொழில் துறையில் தொழிலாளர் உற்பத்தியாக்கத்தினை வளர்ச்சி கடுமையான தொழிற்சட்டங்கள், மோசமான வேலைச்சூழல், பொருத்தமான போக்குவரத்து வலயமைப்பு போதாமையால், உயர்ந்த கூலிச்செலவு, நவீன தொழில்நுட்பத்தின் மீதான முதலீடு போதாமையால் மற்றும், நம்பிக்கையற்ற தொழில்தருநர்-ஊழியர் உறவுமுறை என்பனவற்றால் தடைப்பட்டது.



கொள்கைப்பக்கத்தில், 2002இலும் தனியார் துறையினால் வழிநடத்தப்படும் ஏற்றுமதி சார்ந்த கைத்தொழில் கொள்கையே காணப்பட்டது. கைத்தொழில்துறை அபிவிருத்தியில் அரசின் பங்களிப்பின் முக்கிய கவனம் ஒழுங்குமுறைப்படுத்துனர் என்பதிலிருந்து வசதிப்படுத்துனர் என்ற நிலைக்கு தொடர்ந்தும் மாற்றமடைந்தது. இதன்படி, அரசின் கைத்தொழில் கொள்கையானது வியாபாரத்தை நடத்துவதிலுள்ள முட்டுக்கட்டைகளையும், தேவையற்ற கட்டுப்பாடுகளையும் அகற்றுவது, வியாபாரசூழலை மேம்படுத்துவது, உலகளாவிய வர்த்தகத்திற்கு

வசதியளிப்பது, போட்டித்தன்மையினை மேம்படுத்துவது மற்றும் கம்பனி ஆளுகையினை மேம்படுத்துவது என்பனவற்றை நோக்கி நெறிப்படுத்தப்பட்டது. தற்போதைய ஒடுங்கிய தளம் வெளிநாட்டு அதிர்வுகளில் மிகுந்த பாதிப்பிற்கு ஆளாகக் கூடியதாகையால் அரசாங்கத்தின் கைத்தொழில் கொள்கைகளும், இலங்கையின் கைத்தொழில் தளத்தினை பன்முகப்படுத்தி விசாலப்பதிலேயே முக்கிய கவனத்தைச் செலுத்தின. பிராந்திய வளர்ச்சியினை ஊக்குவிக்கும் பொருட்டு, நாட்டில் ஐந்து பொருளாதார வலயங்களை உருவாக்குவதற்காக 2002இல் புதிய முதலீட்டுச்சபைச் சட்டம் இயற்றப்பட்டது. சிறிய நடுத்தர தொழில் முயற்சியாளர்களின் இயலாற்றல்களையும் போட்டித்தன்மையினையும் உயர்த்துவதற்காக ஆசிய அபிவிருத்தி வங்கியின் நிதி உதவியுடன் அரசாங்கம் 2002இல் 'சகனய' கொடுகடன் திட்டமொன்றினை நடைமுறைப்படுத்தியது. இத்திட்டமானது தொழிலை தொடங்குவதற்கு விரிவாக்கம் செய்வதற்கு, நலனமயப்படுத்துவதற்கு மற்றும் வேறோரிடத்தில் தொழில்நுட்ப உதவிகளுடன் கூடிய தேவையான மூலதனங்களை மீளஅமைப்பதற்கு சலுகை வட்டி வீதங்கள் மற்றும் நெகிழ்ச்சியான மீள்கொடுப்பனவு காலப்பகுதிகளை வழங்குமென எதிர்பார்க்கப்பட்டது. 2002இல் திருத்தப்பட்ட தொழிற்சாலைக் கட்டளைச்சட்டம் பெண்களுக்கான மேலதிக நேரவேலையை ஆண்டொன்றிற்கு 100 மணித்தியாலங்களிலிருந்து 720 மணித்தியாலங்களுக்கு நீடித்தது. இத்திருத்தமானது தொழிலாளர் சட்டங்களை மீறாத விதத்தில் பெண் தொழிலாளர்களை நீண்ட மேலதிக நேர வேலை மணித்தியாலங்களுக்கு தொழிலில் ஈடுபடுத்தத் தயாரிப்பாளர்களுக்கு உதவியது. எதிர்கால வளர்ச்சிக்கு வாய்ப்பளிக்கவும், முட்டுக்கட்டைகளை அகற்றுவதற்காக அரசாங்கம், தெரிந்தெடுக்கப்பட்ட கைத்தொழில் துறைகளுக்கு குறுங்கால, நடுத்தரகால அபிவிருத்தித்திட்டங்களை விதந்துரைப்பதற்காக தனியார்துறையின் பங்கேற்புடன் 2002இல் பதினைந்து துறைவாரியான செயலணிக்குழுக்களை ஏற்படுத்தியது. தற்போதைய தீர்வை அமைப்பில் பொருளாதார வளர்ச்சிக்குத் தடையாகவுள்ள முரண்பாடுகளையும் திரிபுகளையும் அடையாளங் காண்பதற்காக நிரந்தர தீர்வை மதியுரைக் குழுவொன்று அமைக்கப்பட்டது. இறக்குமதி செய்யப்பட்ட மூலப் பொருட்களின் செலவினைக் குறைப்பதற்காக அரசாங்கம் இறக்குமதித்தீர்வை மீதான மேலதிக கட்டணத்தினை 2002 ஏப்பிரல் 15ஆம் நாள் தொடக்கம் 40 சதவீதத்திலிருந்து 20 சதவீதத்திற்குக் குறைத்தது.

உறுதியான உயர்ந்த கைத்தொழில் துறை வளர்ச்சியை எய்துவதற்கு கட்டுப்படுத்தப்பட வேண்டிய விடயங்கள் தீர்வை அமைப்பிலுள்ள திரிபுகள், தொழிலாளர் சந்தைப் பிரச்சனைகள், போதுமானதற்ற மற்றும் மேலுமான தரங்களைக் கொண்ட கைத்தொழில் உட்கட்டமைப்பு, சிறிய மற்றும் நடுத்தர அளவுக் கைத்தொழில்களை அபிவிருத்தி செய்வதிலுள்ள பிரச்சனைகள் சட்ட அமைப்பிலுள்ள வினைத்திறனின்மை, பன்னாட்டு வர்த்தகத்திலுள்ள சாதகமற்ற நியதிகள் மற்றும் நிபந்தனைகள், மிகையான

மற்றும் தேவையற்ற கட்டுப்பாடுகள்/ ஒழுங்குவிதிகள் மற்றும் நியாயமற்ற வர்த்தக நடவடிக்கைகள் என்பனவற்றை உள்ளடக்கியிருந்தன.

கைத்தொழில் கழிவுகளினால், குறிப்பாக இறப்பர், பிளாத்திக்கு, உலோகம், மரம், பொலித்தீன் மற்றும் உணவு பதனிடும் கைத்தொழில்களினால் சூழல் மாசடைவதும், சூழலைப் பாதுகாப்பதற்கு சரியான சட்ட ஏற்பாடுகள் போதாமையும் கரிசனைக்குரிய விடயங்களாக மாறிவருகின்றன. பல கம்பனிகள் நீர் சுத்திகரிப்புப் பொறிகள், காற்று வெளியேறல், சாக்கடை கழிவுநீர் அகற்றல்முறை, நிலத்தடி நீர் மாசடைவதனைக் குறைப்பதற்காக கழிவுகளை மீளப்பயன்படுத்தல் மற்றும் கழிவு உருவாக்கத்தின் முகாமைத்துவ வினைத்திறனை அதிகரித்தல் போன்ற சுற்றாடல் மாசடைதல் கட்டுப்பாட்டு முறைகளில் முதலீடுகளை மேற்கொண்டுள்ளன.

4.2. உற்பத்தி

தொழிற்சாலைக் கைத்தொழில்களின் வளர்ச்சி இலங்கை மத்திய வங்கியின் 2002ஆம் ஆண்டு கைத்தொழில் உற்பத்தி அளவீட்டிலிருந்து சேகரிக்கப்பட்ட தகவல்கள், அரசதுறைக் கைத்தொழில்களின் உற்பத்தித் தரவுகள் மற்றும் முதலீட்டுச்சபைச் தொழில்முயற்சிகளுடன் தொடர்பான ஏற்றுமதித் தரவுகள் என்பனவற்றை அடிப்படையாகக் கொண்டு மதிப்பிடப்பட்டது. இம்மதிப்பீடுகள் தயாரிப்புக் கைத்தொழில்களிலுள்ள பாரிய துணைத்துறையான தொழிற்சாலைக் கைத்தொழில்களை மட்டும் உள்ளடக்கியிருந்தன. தயாரிப்புத்துறையின் மற்றைய இரு துணைத்துறைகளான அதாவது வேளாண்மைப் பதனிடலும் சிறிய அளவிலான கைத்தொழில்களும் வெவ்வேறாக மதிப்பிடப்பட்டன. தொழிற்சாலைக் கைத்தொழில்களின் வெளியீடு உண்மை நியதிகளில் 2.8 சதவீதத்தினாலும் பெயரளவு நியதிகளில் 10.1 சதவீதத்தினாலும் வளர்ச்சியடைந்து 2002இன் தொழிற்சாலைக் கைத்தொழில்களுக்கான 7.0 சதவீதம் கொண்ட உள்ளடக்க விலைச்சுருக்கியொன்றை தோற்றுவித்தது.

கைத்தொழில் வெளியீட்டின் வளர்ச்சி தனியார்துறைக் கைத்தொழில்களில் ஏற்பட்ட 2.5 சதவீதம் கொண்ட வளர்ச்சியினதும் அரசதுறைக் கைத்தொழில்களில் ஏற்பட்ட 7.5 சதவீதம் கொண்ட வளர்ச்சியினதும் இணைந்த விளைவாகும். மொத்த கைத்தொழில் வெளியீட்டிற்கு பின்னையதன் பங்களிப்பு சிறிதளவாக இருந்தமைக்கு மொத்த வெளியீட்டில் 95 சதவீதத்திற்கு தனியார்துறை வகைகூறியமையே காரணமாகும். இதேபோன்று, 2002இன் வளர்ச்சியில் 86 சதவீதத்திற்கு தனியார்துறைக் கைத்தொழில்கள் வகைகூறின. 2002இல் தனியார்துறைக் கைத்தொழில்களில் 1.0 சதவீத வளர்ச்சி முதலீட்டுச்சபைக் கைத்தொழில்களிலிருந்தும் மீதி 4.4 சதவீதம் முதலீட்டு சபையல்லா கைத்தொழில்களிலிருந்தும் கிடைத்தது. 2002இல் கைத்தொழில் வளர்ச்சிக்கான தூண்டுதல் ஒன்பது கைத்தொழில் வகைகளில் முன்று வகைகளான உணவு, குடிபானம்

மற்றும் புகையிலை உற்பத்திகள்; புடவை ஆடைகள் மற்றும் தோல் உற்பத்திகள்; இரசாயனம், பெற்றோலியம், இறப்பர் மற்றும் பிளாத்திக்கு உற்பத்திகள் என்பனவற்றிலிருந்தே முக்கியமாகக் கிடைத்தது. இவ்வகைகள் 2002இன் கைத்தொழில் துறையின் வளர்ச்சியில் 92 சதவீதத்திற்கு வகைகூறின.

தனியார்துறைக் கைத்தொழில்கள்

தனியார்துறைக் கைத்தொழில்களின் வெளியீடு 2001ஆம் ஆண்டின் 3.7 சதவீதம் கொண்ட வீழ்ச்சியுடன் ஒப்பிடுகையில் 2002இல் 2.5 சதவீதத்தினால் வளர்ச்சியடைந்தது. முதலீட்டுச்சபைக் கைத்தொழில்களின் வெளியீடு நேரெதிராக மாற்றமடைந்து 1 சதவீத வளர்ச்சியைக் கொண்டிருந்ததெனினும் முன்னைய ஆண்டின் 7.5 சதவீதம் கொண்ட வீழ்ச்சியிலிருந்து இன்னமும் சிறிதளவே மீட்சியடைந்தது. முதலீட்டுச் சபையல்லாத துறையின் வெளியீடு 2001இல் 1.5 சதவீதத்துடன் ஒப்பிடுகையில் 2002இல் 4.4 சதவீதத்தினால் வளர்ச்சி கண்டது. மத்திய வங்கியின் 2002ஆம் ஆண்டிற்கான கைத்தொழில் உற்பத்தி அளவீடு, முன்னைய ஆண்டின் 4.5 சதவீதத்துடன் ஒப்பிடுகையில் முதலீட்டு சபையல்லாத துறையின் உற்பத்தி இயலளவு 1.9 சதவீதத்தினால் விரிவடைந்தமையை எடுத்துக்காட்டியது. உலோகமல்லாத கனிப்பொருள் உற்பத்திகள், இரசாயன இறப்பர் மற்றும் பிளாத்திக்கு உற்பத்திகள் மற்றும் உருவமைக்கப்பட்ட உலோக உற்பத்திகள் ஆகிய கைத்தொழில் வகைகளின் உற்பத்தி இயலளவு 2002இல் விரிவடைந்தது. 2002இன் இயலளவுப் பயன்பாட்டு வீதம் முன்னைய ஆண்டின் 80 சதவீதத்துடன் ஒப்பிடுகையில் 81 சதவீதத்தினால் அதிகரித்தது. இயலளவுப் பயன்பாடு மட்பாண்டம், கோதுமை மா பதனிடல் மற்றும் வளமாக்கியால் அதிகரித்தன. கைத்தொழில்களின் தொழில்நிலை 2002இல் 1 சதவீதத்தினால் அதிகரித்தது. முதலீட்டுச்சபையல்லாத கைத்தொழில்களில் தொழிலாளர் உற்பத்தித்திறனை இவ்வாண்டில் 1 சதவீதத்தால் அதிகரித்தது.

முக்கிய கைத்தொழில் துறைகளின் செயலாற்றம் புடவை அணியும் ஆடைகள் மற்றும் தோல் உற்பத்திகள்

தொழிற்சாலைக் கைத்தொழில்களில் மிகப்பாரிய துணைத்துறையான புடவை அணியும் ஆடைகள் மற்றும் தோல் உற்பத்திகள் வெளியீடு 2001இன் 8.5 சதவீதம் கொண்ட மிகக்கூடியளவு வீழ்ச்சியுடன் ஒப்பிடுகையில் 2002இல் 1.2 சதவீதத்தினால் சிறிதளவு வளர்ச்சியடைந்தது. இவ்வகையில் அணியும் ஆடைகள் மற்றும் புடவைகள் துணைத்துறையின் வெளியீடு 2002இல் முறையே 1.3 சதவீதத்தாலும், 3.5 சதவீதத்தாலும் வளர்ச்சியடைந்தன. தோல் உற்பத்தி துணைத்துறையின் வெளியீடு 5.6 சதவீதத்தினால் வீழ்ச்சியடைந்து சில ஏற்றுமதிச் சந்தைகள் இழக்கப்பட்டமையின் பெறுபெற்றினைப் பிரதிபலித்தது. புடவை, அணியும் ஆடைகள் மற்றும் தோல் உற்பத்திகள் வகை 2002இன் தனியார்துறைக் கைத்தொழில்களின் வெளியீட்டில் 22 சதவீத வளர்ச்சிக்குப் பங்களித்தது.

2001இன் முதற் காலாண்டிலிருந்து வீழ்ச்சியடைந்து சென்ற புடவை மற்றும் ஆடைகளுக்கான உலகளாவிய கேள்வி, 2002இன் பின்னரைப்பகுதியில் மீட்சிக்கான அறிகுறிகளை காட்டியது. எனினும், ஆடை உற்பத்தியில் 90 சதவீதத்திற்கும் கூடுதலான பங்கு ஏற்றுமதிச் சந்தைகளுக்காகத் தயாரிக்கப்படுவதனால் இத்துறையின் முழுமையான மீட்சி பன்னாட்டுச் சந்தைகளின் மீட்சியிலேயே தங்கியிருக்கிறது. உலகளாவிய சந்தைகளில் காணப்படும் சந்தை மற்றும் புவியியல்சார் அரசியல் என்பனவற்றுடன் தொடர்பான நிச்சயமற்ற தன்மைகளின் காரணமாக பன்னாட்டு சந்தைகளின் மீட்சி மேலும் தாமதமடையலாம். எனினும் மந்த நிலையிலுள்ள உலகளாவிய சந்தைச் சூழலில் வட அமெரிக்கா சந்தைக்கு வர்த்தக உடன்படிக்கையின் கீழ் பெற்ற தீர்வை நன்மைகளைப் பயன்படுத்தி மெக்சிக்கோ ஐக்கிய அமெரிக்கச் சந்தையில் அதன் சந்தைப்பங்கினை நிலைநிறுத்திக் கொண்டது. ஐக்கிய அமெரிக்க சந்தைகளில் காணப்பட்ட வர்த்தக முன்னுரிமைகளின் வசதிகளைப் பெற்றுக்கொண்ட கரிபியன் நாடுகளும் மிக அண்மையில் துணைச் சகாரன் ஆபிரிக்க நாடுகளும் இலங்கை உட்பட தென்னாசிய நாடுகளுக்கு புதிய அறைகூவல்களை விடுத்துவருகின்றன. சீனா, வியட்நாம் மற்றும் வங்காளதேசம் போன்ற குறைந்த தயாரிப்புச் செலவினைக் கொண்ட நாடுகளினால் வழங்கப்பட்ட போட்டி விலைகள் கூடுதலான வாங்குனர்களைக் கவர்ந்தன. சீனா பாரிய உற்பத்தி இயலளவு, வலுவான துணித்தளம், தொடர்ச்சியாக மேம்பட்டுவரும் தொழினுட்பம் என்பனவற்றின் துணையுடன் ஐக்கிய அமெரிக்காவிலும் ஐரோப்பிய ஒன்றியத்திலுமுள்ள சந்தைகளில் அதன் சந்தைப்பங்குகளை விரிவாக்கி வருகின்றது.

குறைந்த கேள்வியும் இருப்புக்கள் அதிகரிப்பட்டமையும் உலகளாவிய சந்தையில் ஆடை விலைகளின் மீது அழுத்தத்தைத் தோற்றுவித்தன. 2002இல் இலங்கையிலிருந்து ஏற்றுமதி செய்யப்பட்ட புடவை மற்றும் ஆடைகளின் பன்னாட்டு விலைகள் 6 சதவீதத்தால் வீழ்ச்சியடைந்தன. விலைகளின் வீழ்ச்சியானது மின்வலு தொலைபேசி மற்றும் பயன்பாட்டுப் பொருட்களின் விலை அதிகரிப்புக்களின் காரணமாக உள்நாட்டு செலவுகள் மிகக் கடுமையாக அதிகரித்த நேரத்தில் ஏற்பட்டமையானது மேலும் இடர்ப்பாடுகளை ஏற்படுத்தியது. இது தொழிற்சாலையின் பதனிடல் செலவுகளை அதிகரித்தது மட்டுமன்றி பொலித்தீன்பைகள், நூல், அட்டைப்பெட்டிகள் மற்றும் ஏனைய பொதியிடல் மூலப்பொருட்கள் போன்ற உள்ளூர் மூலப்பொருட்களின் செலவினையும் அதிகரித்தது. இச்சாதகமற்ற சந்தை சூழலை எதிர்கொள்ளுவதற்கு ஒருசில ஆடைத்தயாரிப்பாளர்கள் தொழிற்பாடுகளின் அளவைக் குறைத்ததுடன் அவர்களின் தொழிற்சாலைகளையும் மாற்றியமைத்துக் கொண்டனர். இத்தொழிற்சாலைகளில் காணப்பட்ட மிகையான ஊழியர்களுக்கு தொழில் ஆணையாளரின் ஒப்புதலுடன் அரைநாள் அடிப்படையில் தற்காலிக

விடுப்பு வழங்கப்பட்டது. நிதியியல் பிரச்சனைகளை எதிர்நோக்கிய ஒருசில தொழிற்சாலைகள் தற்போதுள்ள கடன்களை மீள்-அட்டவணைப்படுத்தவும் தொழிற்சாலைகளை நவீனமயப்படுத்துவதற்கும் புதிய கடன்களை பெற்றுக்கொள்வதற்கும் அவற்றின் வங்கியாளர்களுடன் பேச்சுவார்த்தை நடத்தின.

சில தயாரிப்பாளர்கள் உற்பத்திச் செலவுகளை ஒழுங்குமுறைப்படுத்தியமை, உற்பத்தியின் தரத்தினை மேம்படுத்துதல் வின் விரயத்தினைக் குறைத்தல், நேரமாற்றங்களை அதிகரித்தல் மற்றும் புதிய சந்தைகளைக் கண்டறிதல் என்பனவற்றினூடாக இச்சாதகமற்ற சந்தை அபிவிருத்திகளை குறிப்பிட்டொரு அளவிற்குக் குறைக்கக் கூடியவர்களாக இருந்தனர். துணிகள் மற்றும் வடிவமைப்புக்களைத் தெரிவு செய்வதிலும் ஏற்கனவேயுள்ள வாங்குனர்களுடனான உறவுகளை வலுப்படுத்துவதிலும் போட்டி விலைகளில் உயர்தர உற்பத்திகளை வழங்குவதிலும் பெருமளவு கவனம் செலுத்தப்பட்டது. தொடர்ச்சியான வழங்கல் ஒருங்கிணைப்பில் ஏற்பட்ட முன்னேற்றம் பொருட்பட்டியல் மற்றும் இருப்புக் கையாளலுடன்

இணைந்து காணப்பட்ட தொழிற்படு மூலதனத்தினைக் குறைப்பதற்கும் மேம்பட்ட வினைத்திறனுக்கும், கொள்வனவுச் செலவுகளைக் குறைப்பதற்கும் உதவியது. இலங்கைத் தயாரிப்பாளர்கள் தமது சொந்த பன்னாட்டு வியாபார அடையாளங்களைக் கொண்டிராமையினால், பன்னாட்டுச்சந்தைகளில் பிரபலமடைந்து வருகின்ற வர்த்தக அடையாளங்களின் அனுசூலங்களைப் பெற்றுக்கொள்வதற்காக பன்னாட்டுச்சந்தைகளில் புகழ்பெற்ற வர்த்தக அடையாளங்களைக் கொண்டிருப்பவர்களுக்கு தமது உற்பத்திகளை வழங்குவதற்கு முயற்சித்தனர்.

ஐக்கிய அமெரிக்க சந்தையில் கிடைக்கத்தக்கவுள்ள அனுமதிப்பங்கு 2002இல் 360.2 மில்லியன் துண்டுகளுக்கு 7.9 சதவீதத்தினால் வீழ்ச்சியடைந்தமைக்கு உலக வர்த்தக அமைப்பு உடன்படிக்கையின் கீழ் அனுமதிப்பங்கு படிப்படியாகக் கட்டம் கட்டமாக அகற்றப்பட்டமையே காரணமாகும். 2002இல் கனடாச்சந்தையை அடைந்த அனுமதிப்பங்கும் 13.4 மில்லியன் துண்டுகளுக்கு 9.6 சதவீதத்தினால் வீழ்ச்சியடைந்தது. 2002இன் ஐக்கிய அமெரிக்கச் சந்தைக்கு இலங்கை 30 வேறுபட்ட ஆடைகள் மற்றும்

அட்டவணை 4.2
தனியார்துறைக் கைத்தொழில் உற்பத்திச் சுட்டெண்

1990=100

வகை	சுட்டெண்				சதவீத மாற்றம்		
	1998	1999	2000	2001	2002(அ)	2002(ஆ)	
1. உணவு, குடிபானங்கள், புகையிலை	188	193	205	211	221	3.1	4.6
உணவு, ஏனையவை	196	207	218	225	235	3.5	4.4
வெறியக் குடிவகை	207	199	203	208	219	2.4	5.2
குடிபானம்	226	221	248	259	271	4.7	4.5
புகையிலை	121	118	116	113	119	-2.1	5.1
2. புடவைகள், அணியும் ஆடைகள், தோல் உற்பத்திகள்	269	289	335	306	310	-8.5	1.2
அணியும் ஆடைகள்	297	322	375	343	348	-8.6	1.3
புடவைகள்	199	198	224	205	212	-8.6	3.5
தோல்	196	203	217	205	194	-5.4	-5.6
3. மர, மர உற்பத்திகள்	163	168	178	180	177	1.1	1.5
4. தாளும் தாள் உற்பத்திகளும்	289	292	314	324	316	3.0	-2.5
5. இரசாயனம், பெற்றோலியம், இறப்பர், பிளாத்திக்கு உற்பத்திகள்	286	299	326	318	333	-2.5	4.8
இரசாயனம், தீந்தை, வளமாக்கி	240	258	292	282	294	-3.5	4.4
இறப்பர்	274	279	313	280	299	-10.6	6.9
பிளாத்திக்கு மற்றும் பிவிசி	227	252	268	297	309	10.5	4.1
மருந்தாக்கல் பொருட்கள், சுத்தமாக்கிகள், ஏனையவை	297	312	331	318	329	-3.9	3.6
6. உலோகமல்லாக் கனிப்பொருள் உற்பத்திகள்	267	288	294	296	301	0.5	1.9
வைரம் பதனிடல்	237	274	281	274	288	-2.3	4.9
மட்பாண்ட உற்பத்திகள்	195	199	201	177	184	-11.9	3.8
சீமெந்து	276	285	287	294	290	2.5	-1.5
கட்டடப் பொருட்களும் ஏனையவையும்	241	257	268	279	283	4.0	1.5
7. அடிப்படை உலோக உற்பத்திகள்	399	412	435	451	463	3.6	2.8
8. உருவமைக்கப்பட்ட உலோக உற்பத்திகள்	197	208	217	222	226	2.1	2.0
9. வேறு எங்கும் குறிப்பிடப்படாத உற்பத்திகள்	262	280	292	296	302	1.5	2.0
அனைத்து வகைகளும்	246	259	286	276	282	-3.7	2.5

(அ) தற்காலிகமானவை.

மூலங்கள்: இலங்கை மத்திய வங்கி.
இலங்கை முதலீட்டுச் சபை.

துணிப்பொருட்களையும் கனடியச்சந்தைக்கு 11 வகையான பொருட்களையும் ஏற்றுமதி செய்தது. ஐக்கிய அமெரிக்கச்சந்தையில் அனுமதிப்பங்குகளின் பயன்பாடு 2001இன் 285.7 மில்லியன் துண்டுகளிலிருந்து 2002இல் 260.3 மில்லியன் துண்டுகளுக்கு 8.9 சதவீதத்தினால் வீழ்ச்சியடைந்தது. மொத்த அனுமதிப்பங்கு கிடைப்பனவில் ஏற்பட்ட குறைப்பிற்குப் புறம்பாக, அனுமதிப்பங்குப் பயன்பாட்டுவீதமும் 2002இல் 72.2 சதவீதத்திற்கு வீழ்ச்சியடைந்தது. ஆடைகளின் பயன்பாட்டுவீதம் 2001இன் 80.1 சதவீதத்திலிருந்து 75.2 சதவீதத்திற்கு வீழ்ச்சியடைந்த வேளையில் சீத்தைத்துணிகள் 13.9 சதவீதத்திலிருந்து 4.8 சதவீதத்திற்கு வீழ்ச்சியடைந்தன. ஆடைகள், பின்னப்பட்ட ஆண் பெண் மேலங்கிகள், பாவாடைகள், இரவு ஆடைகள், நீண்ட காற்சட்டைகள் மற்றும் உள்ளாடைகள் என்பன தொடர்பான அனுமதிப்பங்கின் பயன்பாடு இவ்வாண்டில் 90 சதவீதத்திற்கும் மேலாகக் காணப்பட்டது. விளையாட்டு உட்புகள், சீத்தைகள், பட்டுத்துணிகள், தடித்த மேலங்கி வகை உடைகள், பெண்களின் நீண்ட தளர்ந்த ஆடைகள், முழு ஆடைத் தொகுதியல்லாத தடித்த மேலங்கிகள், விளையாட்டு உட்புகள், முழுமையாக முடிய மற்றும் பொதுவான ஆடைகளின் அனுமதிப்பங்கின் பயன்பாட்டு வீதம் 25 சதவீதத்திற்குக் குறைவாக இருந்தமைக்கு ஐக்கிய அமெரிக்க சந்தை மெதுவான தன்மையினை அடைந்தமையே காரணமாகும். 2001இல் ஐரோப்பிய ஒன்றியமும் அரசாங்கமும் உடன்படிக்கையில் கையெழுத்திட்டதைத் தொடர்ந்து ஐரோப்பிய ஒன்றியச்சந்தையில் காணப்பட்ட அனுமதிக்கட்டுப்பாடுகள் அகற்றப்பட்டன. கனடியச்சந்தையில் அனுமதிப்பங்குப் பயன்பாட்டுவீதம் 2001இன் 42.3 சதவீதத்திலிருந்து 2002இல் 33.3 சதவீதத்திற்கு வீழ்ச்சியடைந்தது. கனடியச்சந்தையில் மிகப்பிரபலம் பெற்ற அனுமதிப்பங்கு விடயங்களாக குளிர்கால வெளியாடைகள், நீண்ட காற்சட்டைகள், நீண்ட மற்றும் குறுங்காற்சட்டைகள், ஆண்களுக்கான மேலங்கிகள், உள்ளாடைகள் மற்றும் பெண்களுக்கான மேலங்கிகள் என்பன விளங்கின. கனடியச்சந்தையில் நீச்சலுடைகள் குழந்தைகளுக்கான ஆடைகள் மற்றும் படுக்கை விரிப்புகள் தொடர்பான அனுமதிப்பங்குப் பயன்பாட்டு வீதம் 5 சதவீதத்திற்கும் குறைவாக இருந்தது.

2005இல் அனுமதிப்பங்குமுறை ஒழிக்கப்படுவதற்கு எதிர்பார்க்கப்படுகின்றமை, உலகளாவிய சந்தையில் குறைந்த செலவினைக் கொண்ட தயாரிப்பாளர்கள் நுழைகின்றமை என்பனவற்றின் காரணமாக ஆடைக்கைத்தொழில்கள் போட்டி மேலும் தீவிரமடையும் என எதிர்பார்க்கப்படுகின்றது. 2005ஆம் ஆண்டுக்குப் பின்னர் அனுமதிப்பங்கற்ற உலகில் காணப்படக்கூடிய அறைகூவல்களை கைத்தொழில்துறை இப்பொழுதே உணரத் தொடங்கிவிட்டதுடன், அவற்றை எதிர்கொள்வதற்கான உபாயங்களை அபிவிருத்தி செய்து வருகின்றது. தொழில்நுட்பத்துறையின் முன்னேற்றங்களைத் தவிர, ஒருங்கிணைக்கப்பட்ட தொடர்ச்சியான நிரம்பல், உற்பத்திச்செலவுகளை ஒழுங்குமுறைப்படுத்தல், உற்பத்தித்தரத்திலும் விரைவான விநியோகத்திலும் முன்னேற்றங்கள், உயர்ந்த தொழிலாளர் நியமத்தினைப்

பேணுதல், குழலுடனான சிநேகபூர்வ உற்பத்தி, தீவிரமான சந்தைப்படுத்தல், மற்றும் பேரம்பேசும் தேர்ச்சி மற்றும் உள்நாட்டு உள்ளீட்டு தளத்தை அபிவிருத்தி செய்தல் என்பனவும் எதிர்காலத்தில் போட்டித்தன்மையினை நிலைநிறுத்த அத்தியாவசியமானவையாகும்.

1998இல் புடவை இறக்குமதி தாராளமயமாக்கப் பட்டமையானது, உள்நாட்டு சந்தை சார்ந்த தயாரிப்பாளர்களை இறக்குமதிப் போட்டியினை எதிர்கொள்வதற்கு ஏற்ற விதத்தில் தொழினுட்பத்தினை தரமுயர்த்தவும், நவீன பொறிமுறைகளை நிறுவுவதற்கும் நிர்வகித்தது. உள்நாட்டுப் புடவைத் தயாரிப்பாளர்கள் அவர்களது புடவை ஆலைகளை நவீனமயப்படுத்துவதனை மேற்கொள்வதற்கும் புதிய யுக தொழினுட்பங்களை அறிமுகப்படுத்துவதற்கும் ஊக்குவிக்கும் பொருட்டு 1998 வரவுசெலவுத்திட்டத்தில் அரசாங்கம் புடவை மீளமைப்பு நிகழ்ச்சித்திட்டத்தினை அறிமுகப்படுத்தியது. புடவை மீளமைப்பு நிகழ்ச்சித்திட்டத்தின்கீழ் புடவைக் கைத்தொழிலில் பிந்திய தொழினுட்பங்களைக் கொண்டுவருவதற்காக 2002இல் 130 நிறுவனங்கள் நவீனமயப்படுத்தல் முன்மொழிவுகளைச் சமர்ப்பித்தன. அவற்றில் 127 இந்நிகழ்ச்சித்திட்டத்தின்கீழான நிவாரணத்திற்காகப் பரிசீலிக்கப்பட்டுள்ளன. 2002 திசம்பர் இறுதியில் 34 தொழிற்சாலைகள் மட்டும் மீளமைப்புச் செயற்றிட்டங்களை நடைமுறைப்படுத்தத் தொடங்கியிருந்தன.

2002இல் காலணிக் கைத்தொழிலின் வெளியீடு முன்னைய ஆண்டில் பதிவு செய்யப்பட்ட 5.4 சதவீதம் கொண்ட வீழ்ச்சியினைத் தொடர்ந்து 5.6 சதவீதத்தினால் வீழ்ச்சியடைந்தது. காலணிக் கைத்தொழில் சீனா மற்றும் குறைந்த தயாரிப்புச் செலவுகளைக் கொண்ட நாடுகளிலிருந்தான மலிவான இறக்குமதிகளின் காரணமாக ஏற்பட்ட உயர்ந்த போட்டிகளை எதிர்நோக்கியது. மலிவான இறக்குமதிகளிலிருந்து கைத்தொழிலை பாதுகாப்பதற்காக, காலணித் தயாரிப்பிற்குப் பயன்படுத்தப்படும் முக்கிய மூலப்பொருட்களின் மீதான தீர்வைகளை 2002இல் அரசாங்கம் குறைத்தது. நுகர்வோரின் வாழ்க்கைத்தரம் மேம்பட்டதனாலும், காலணியினைப் பயன்படுத்தும் வாடிக்கையாளர்கள் வடிவமைப்பினையும் நவீன பாணியினையும் அடிக்கடி மாற்றிக்கொள்ள விரும்ப முடையவர்களாக இருப்பதனாலும் அண்மைக்காலத்தில் காலணிக் கைத்தொழில்களுக்கான உள்நாட்டுக்கேள்வி வளர்ச்சியடைந்து வருகின்றது. எனினும், தயாரிப்பாளர்கள் நுகர்வோரின் தேவைகளை மதிப்பிடுவதற்கு அடிக்கடி ஆராய்ச்சிகளை மேற்கொள்ளாததுடன் நவீனமயப்படுத்தல் மற்றும் உற்பத்தி மேம்பாட்டிற்கும் போதுமான முதலீடுகளையும் மேற்கொள்ளவில்லை.

உணவு, குடிபானம் மற்றும் புகையிலை உற்பத்திகள்

உணவு, குடிபானம் மற்றும் புகையிலை வகையின் உற்பத்தி 2001இன் 3.1 சதவீதத்துடன் ஒப்பிடுகையில் 2002இல் 4.6 சதவீதத்தினால் அதிகரித்தது. அதிகரித்த உற்பத்திகள், புகையிலை உற்பத்திகள் (5.1 சதவீதம்),

குடிவகை (5.2 சதவீதம்), குடிபானம் (4.5 சதவீதம்) மற்றும் உணவு பதனிடல் (4.4 சதவீதம்) ஆகிய அனைத்துத் துணைத்துறைகளிலும் பதிவு செய்யப்பட்டன. உணவு, குடிபானம் மற்றும் புகையிலை வகையின் வெளியீட்டு வளர்ச்சி 2002இன் கைத்தொழில் துறையின் வளர்ச்சியில் 48 சதவீதத்திற்குப் பங்களித்தது.

2002இல் உணவுத் துணைத்துறையின் வெளியீடு அதிகரித்தமைக்கு, கோதுமை மா மற்றும் இறைச்சி உற்பத்தி பதனிடல் உணவு பதனிடல், விசுக்கோத்து, பழவகை மற்றும் காய்கறி பதனிடல் சாக்கலேட் மற்றும் டொபி மற்றும் விலங்குத்தீன் என்பனவற்றில் காணப்பட்ட உயர்ந்த உற்பத்தி காரணமாயின. இக்கைத்தொழில்களின் வளர்ச்சிக்கு நுகர்வோர் செலவினத்தில் ஏற்பட்ட முன்னேற்றத்தின் காரணமாக உள்நாட்டுக்கேள்வி விரிவடைந்தமை, குறைந்த வட்டி வீதங்கள், போரினால் பாதிக்கப்பட்ட பிரதேசங்களின் அதிகரித்த வர்த்தக நடவடிக்கைகள், விநியோக வலயமைப்பில் ஏற்பட்ட விரிவு மற்றும் முன்னேற்றங்கள் சந்தைப்படுத்தல் உபாயங்கள் என்பன முக்கிய காரணங்களாக விளங்கின. முக்கிய தயாரிப்பாளர்கள் நுகர்வோரின் தேவைகளை மதிப்பிடுவதற்கு தொடர்ந்தும் சந்தை ஆய்வுகளை மேற்கொண்டு வருவதுடன் அவ்வாய்வுகளில் கண்டறிந்தவற்றை புதிய பொறிகளின் நிறுவுகைகளுடன் இணைத்துக்கொண்டமையானது உற்பத்தியின் தரத்தினை தரமுயர் த்தவும் உற்பத்திகளைப் பன்முகப்படுத்தவும் உதவியது.

கோதுமை மா பதனிடலின் வெளியீடு தொடர்ச்சியாக அதிகரிக்கின்றமைக்கு, குறிப்பாக நகர்ப்புறங்களில் உணவுப் பழக்கவழக்கங்களில் ஏற்பட்டுவரும் மாற்றங்கள் மற்றும் உயர்ந்த அரிசி விலைகள் என்பன காரணமாக கோதுமை மாவினை அடிப்படையாகக் கொண்ட உணவு வகைகளுக்கு

அதிகரிக்கின்ற உயர்ந்த கேள்வி காணப்பட்டமையே காரணமாகும். 2001இல் கோதுமை மற்றும் கோதுமை மா இறக்குமதிகள் தாராளமயமாக்கப்பட்டமையைத் தொடர்ந்து கோதுமை மா தயாரிப்பாளர்கள் புதிய வகைகளைச் சந்தைக்கு அறிமுகப்படுத்தினர். இறைச்சி பதனிடல் கைத்தொழில் தொடர்ந்தும் வளர்ச்சி யுற்றமைக்கு மீனின் உயர்ந்த விலையும் அதேபோன்று 2002இல் சுற்றுலா கைத்தொழில் முன்னேற்றங்கள் கண்டதுடன் சுற்றுலா விடுதிகளிலிருந்தான கேள்வி அதிகரித்தமையுமே காரணமாகும். 2002இல் தயாரிப்பாளர்கள் பல்வேறு புதிய வகைகளைச் சந்தைக்கு அறிமுகப்படுத்தினர். உற்பத்தித் தொழினுட்பத்தில் ஏற்பட்ட முன்னேற்றம் மற்றும் தன்னியக்கப்படுத்தப்பட்ட உற்பத்திச் செயற்பாடு என்பன உற்பத்தியில் மனித தலையீடுகளைக் குறைத்துவிட்டமையானது சுகாதாரம் மற்றும் பாதுகாப்பு என்பனவற்றில் உலகளாவிய ரீதியில் ஏற்றுக்கொள்ளப்பட்ட தரங்களைக் கைத்தொழில் அடைந்துகொள்ள உதவியது. விலைகளில் அதிகரிப்புக் காணப்பட்டபோதும், பால் மாவின் உள்நாட்டு உற்பத்தியும், பொதியிடலும் தொடர்ந்தும் அதிகரித்தது. உள்நாட்டுப் பால்மா தயாரிப்புக் கைத்தொழில் 5.5 சதவீதத்தினால் வளர்ச்சியடைந்தமைக்கு உடன் பாலின் கிடைக்கும் தன்மை அதிகரித்தமை மற்றும் விலை அனுகூலம் மேம்பட்ட தரம் என்பனவற்றின் காரணமாக உள்நாட்டுப் பால்மாவிற்கான நுகர்வோரின் முன்னுரிமை என்பன காரணங்களாக அமைந்தன. விசுக்கோத்துக் களின் வெளியீடு தொடர்ந்தும் அதிகரித்தமைக்கு உயர்ந்த உள்நாட்டுக்கேள்வியும், வெளிநாட்டுச் சந்தைகளுக்குள் நுழைந்தமையுமே காரணமாகும். முக்கியமான தயாரிப்பாளர்கள் மற்றைய ஆசிய மற்றும் ஐரோப்பிய சந்தைகளில் காலூன்றிக் கொண்டமைக்குப் புறம்பாக 2002இல் வலுவான போட்டியைக் கொண்ட சீனச்சந்தைக்குள்ளும் நுழைந்து கொண்டனர்.

அட்டவணை 4.3 கைத்தொழில் உற்பத்திகளின் பெறுமதி (அ)

வகை	ரூபா மில்லியன்				சதவீத மாற்றம்		
	1998	1999	2000	2001	2002(ஆ)	2002(ஆ)	
1. உணவு, குடிபானங்கள், புகையிலை	86,994	94,687	105,671	120,359	136,173	13.9	13.1
2. புடவைகள், அணியும் ஆடைகள், தோல் உற்பத்திகள்	165,443	178,844	215,686	224,898	240,712	4.3	7.0
3. மர, மர உற்பத்திகள்	2,511	2,715	3,084	3,272	3,529	6.1	7.9
4. தானும் தாள் உற்பத்திகளும்	5,593	5,854	6,516	7,369	7,528	13.1	2.2
5. இரசாயனம், பெற்றோலியம், இறப்பர், பிளாத்திக்கு உற்பத்திகள்	59,724	62,590	74,670	78,553	90,250	5.2	14.9
6. உலோகமல்லாக் கனிப்பொருள் உற்பத்திகள்	23,830	26,830	28,198	31,892	35,108	13.1	10.1
7. அடிப்படை உலோக உற்பத்திகள்	2,841	3,046	3,378	3,888	4,323	15.1	11.2
8. உருவமைக்கப்பட்ட உலோக உற்பத்திகள் பொறிகளும் போக்குவரத்துக் கருவிகளும்	13,241	14,305	15,678	17,638	19,358	12.5	9.8
9. வேறு எங்கும் குறிப்பிடப்படாத தயாரிப்பு உற்பத்திகள்	8,137	9,002	9,839	10,361	11,450	5.3	10.5
மொத்தம்	368,314	397,873	462,720	498,230	548,432	7.7	10.1

(அ) உற்பத்திகளின் பெறுமதி, உற்பத்திகளின் தொழிற்சாலைப் பெறுமதியின் அடிப்படையில் மதிப்பிடப்பட்டது.

(ஆ) தற்காலிகமானவை.

மூலங்கள்: இலங்கை மத்திய வங்கி.
இலங்கை முதலீட்டுச் சபை.

சிறப்புக்குறிப்பு 11

ஆடைக்கைத்தொழிலின் எதிர்கால அறைகூவல்கள்

அனுமதிப் பங்கின் கிடைப்பனவு, அரசாங்கத்தினால் மேற்கொள்ளப்பட்ட தாராள சந்தைக் கொள்கைகள், கைத்தொழில் வெளிநாட்டுப் பங்கேற்பு மற்றும் குறைந்த செலவில் தொழிலாளர்களின் கிடைப்பனவு என்பனவற்றின் ஊடான உறுதியான கேள்வி யினால் ஆதரவு வழங்கப்பட்டு கடந்த இரு தசாப்தங்களிலும் இலங்கையின் ஆடைக் கைத்தொழில் விரைந்து வளர்ச்சியடைந்துள்ளது. இக்கைத்தொழில் இலங்கையின் பொருளாதாரத்தில் பாரிய முக்கியத்துவம் ஒன்றை வகிக்கின்றது. புடவை மற்றும் ஆடைகளின் ஏற்றுமதிகள் நாட்டின் மொத்த வருவாய்களில் 53 சதவீதத் திற்கு வகை கூறுவதுடன் 2002ஆம் ஆண்டில் மொத்த உள்நாட்டு உற்பத்தியின் 5.3 சதவீதமாகவும் அமைந்தது. 330,000த்திற்கும் மேலான நேரடி தொழில் வாய்ப்புக்களை வழங்கும் 1000த்திற்கும் மேற்பட்ட பாரிய மற்றும் நடுத்தர ஆடைத் தொழிற்சாலைகள் இலங்கையில் காணப்படுகின்றன. இவற்றுள் 50 பாரிய தொழிற்சாலைகள் கைத் தொழிலின் 50 சதவீதத்திற்கும் மேலான வெளியீட்டுக்கு வகைகூறின.

இரு தசாப்தங்களின் வளர்ச்சிக்குப் பின்னர் கைத்தொழில் இப்பொழுது பல அறை கூவல்களை எதிர் நோக்குகின்றது. 2005ஆம் ஆண்டில் எதிர்பார்க்கப்பட்ட அனுமதிப்பங்கு முறை முடிவுக்குக் கொண்டு வரப்படுவதானது முக்கிய அறை கூவலாக அமைவதோடு சீனாவிலிருந்தான அதிகரித்த போட்டி, வர்த்தக திசை திருப்பலை ஏற்படுத்தும் எதிர் வர்த்தக கூட்டமைப்புக்களின் விரிவாக்கம், சருவதேச சந்தையில் தாழ்ந்த உற்பத்திச் செலவுத் தயாரிப்பு பாளர்களின் நுழைவு, உள்நாட்டு உட்கட்டமைப்பு அபிவிருத்தியின் மெதுவான முன்னேற்றம் என்பன வெளிநாட்டுப் போட்டித் தன்மையைப் பாதிக்கின்றன.

2005ஆம் ஆண்டளவில் பல் நூலிழை ஒப்பந்தத்தின் மூலம் அனுமதிப் பங்கு முறையினை கட்டம் கட்டமாக நீக்குதல்

இக் கைத்தொழிலின் முதன்மை அறை கூவலாக அமைவது 2005ஆம் ஆண்டளவில் அனுமதிப்பங்கு முறை கட்டம் கட்டமாக முடிவுக்குக் கொண்டு வரப்படுகின்றமையாகும். உடனடியாக சந்தையை உறுதிப்படுத்துவதன் மூலமும் போட்டியிலிருந்து பாதுகாப்பை வழங்குவதன் மூலமும் அனுமதிப்பங்கு முறையானது வளர்முசு நாடுகளுக்கு நன்மையளித் துள்ளது. இதுஅகற்றப் படுவதானது போட்டியை அதிகரித்து தாழ்ந்த உற்பத்திச் செலவினையும் செயல்திறன் மிக்க உட்கட்டமைப்பு வசதிகளையும் கொண்ட நாடுகளுக்கு சாதகமாக அமையும் அனுமதிப்பங்கு முறையின் இழப்பினைத் தொடர்ந்து சிறு அளவு தயாரிப்பாளர்கள் அதிக செயல் திறன் மிக்க பாரிய அளவு தயாரிப்பு பாளர்களுக்கு தமது சந்தைப் பங்கினைஇழந்து விடுவர் என எதிர்பார்க்கப்படு

கின்றது. எனினும் இது அளவுக்கட்டுப்பாடுகளை நீக்குகின்றமையால் அனுமதிப்பங்கு முறையின் அகற்றலானது செயல்திறன் மிக்க இயக்கவிசை கொண்ட தயாரிப்பாளர்களுக்கு தமது ஏற்றுமதி அளவினை அதிகரித்துக் கொள்வதற்கான சந்தர்ப்பங்களையும் வழங்கும்.

அனுமதிப் பங்கின் மீது இலங்கையின் தங்கியிருத்தல் காலப்போக்கில் குறைவடைந்துள்ளது. அனுமதிப்பங்கு அடிப் படையிலான ஏற்றுமதிகள் 1993ஆம் ஆண்டின் 63 சதவீதத்திலிருந்து 2002ஆம் ஆண்டில் 53 சதவீதத்திற்கு வீழ்ச்சியடைந்துள்ளன. 2005ஆம் ஆண்டிற்குப் பின்னர் அனுமதிப்பங்கற்ற வர்த்தக சூழல் ஒன்றுக்கு கைத்தொழில் தயாராகி வருவதனால் அடுத்த முன்றாண்டுக் காலப்பகுதியில் இந்தப் போக்கு அதி உயர் வீதமொன்றில் தொடரும் இதற்கும் மேலதிகமாக இலங்கையில் அனுமதிப் பங்கின் மீது தங்கியிருத்தலானது தெற்காசிய இணையான நாடுகளை விட கணிசமான அளவு குறைவானதாகும்.

அட்டவணை

தென்னாசியாவிலிருந்தான ஆடைகளின் ஏற்றுமதி அனுமதிப்பங்கு

நாடு	அனுமதிப்பங்கு அடிப்படையாகக் கொண்ட ஏற்றுமதிகள் (சதவீதம்)
வங்காளதேசம்	95
இந்தியா	73
நேபாளம்	80
பாக்கித்தான்	90
இலங்கை	55

மூலம்: கோபால் ஜோசி "தென்னாசியாவில் ஆடை" பன்னாட்டு தொழிலாளர் அமைப்பு, ஏப்பிரல் 2002

இலங்கையின் ஆடைக் கைத் தொழில் வெளியீடும் தொழில் நிலையும் ஒரு சில பாரிய அளவு தயாரிப்பாளர்களில் மட்டுமே பெருமளவு செறிந்து காணப்படுவதாக அண்மைக் கால தரவுகள் எடுத்துக்காட்டுகின்றன. முதல் 12 சதவீத ஏற்றுமதி யாளர்கள் ஏற்றுமதிகளின் 72 சதவீதத்துக்கு வகை கூறுகின்ற வேளையில் முதல் 28 சதவீதமானவை கைத்தொழிலின் 62 சதவீத தொழில் நிலைக்கு வகை கூறுகின்றன. (அட்டவணை 2 மற்றும் 3) பாரிய அளவு தயாரிப்பு பாளர்களில் பலர் வெளிநாட்டு கொள்வனவாளர்களுடன் ஏற்கனவே சந்தைப்படுத்தல் தொடர்புகளை ஏற்படுத்திக் கொண்டுள்ளதுடன் அவர்கள் அனுமதிப்பங்கின் கிடைப்பனவில் கடுமையாகத் தங்கியிருப்ப தில்லை. எனவே அனுமதிப் பங்கு முறை ஒழிக்கப்பட்ட பின்னர் ஏற்றுமதிகளின் இழப்பானது பலர் தர்க்கிப்பதுபோல் அதிகமாக இருக்க மாட்டாது. 2005ஆம் ஆண்டின் பின்னர் அனைத்து சிறிய அளவு கைத்தொழில்கள் மற்றும் நடுத்தர அளவு கைத்தொழில்களும் எதிர் நோக்கும் என ஊசிக்கப்படும் கடுமையான நிலமையிலும் கூட

சிறப்புக்குறிப்பு 11 (தொடர்ச்சி)

அட்டவணை 3

2001இன் தொழில் வாய்ப்பின்படி தயாரிப்பாளர்களின் பகுப்பாய்வு

வகை	தயாரிப்பாளர்களின் எண்ணிக்கை		தொழில்வாய்ப்பு	
	எண்ணிக்கை	சதவீதம்	பெறுமதி (ரூ.மில்)	சதவீதம்
சிறிய (1-100 ஊழியர்கள்)	157	19	10,501	3
நடுத்தர (101-250 ஊழியர்கள்)	438	53	118,679	35
பெரியவை (251 ஊழியர்களுக்கு மேல்)	235	28	209,524	62
மொத்தம்	830	100	338,704	100

மூலம்: இலங்கை ஆடைத் தொழிற்சாலை 5ஆண்டு உபாயம்

அனுமதிப்பங்கு முடிவுக்குக் கொண்டு வரப்படும் போது ஏற்றுமதிகளின் மொத்த இழப்பு 17 சதவீதமாக மட்டுமே அமையும். இதே அடிப்படையில் அனுமதிப்பங்குகள் கட்டம் கட்டமாக அகற்றப்பட்ட பின்னர் தொழில் நிலையின் இழப்பு 20 சதவீதமாக அமையும் என மதிப்பிடப்பட்டுள்ளது. எனினும், ஏற்கனவேயுள்ள தமது பொறிகளையும் தேர்ச்சிகளையும் பயன்படுத்தி பெரும்பாலான சிறிய அளவு மற்றும் நடுத்தர அளவு கைத்தொழில்கள் பாரிய அளவு கைத்தொழில்களுக்காக உப ஒப்பந்தங்களிலும் ஈடுபடக் கூடுமாகையால் ஏற்றுமதிகளினதும் தொழில் நிலையினதும் உண்மையான இழப்பு இதைவிடவும் குறைவானதாக இருக்கும். அதேபோன்று அனுமதிப்பங்கு அற்ற வர்த்தக சூழல் ஒன்றில் அவை தமது உற்பத்தியை அதிகரிக்க கூடுமாகையால் பாரிய அளவு கைத்தொழில்கள் தொழிலினை இழக்கும் பெரும்பாலானோரை ஈர்த்துக் கொள்ளக் கூடியதாகவும் இருக்கும்.

2005ஆம் ஆண்டில் அனுமதிப்பங்கு கட்டம் கட்டமாக அகற்றப்பட்ட பின்னர் சருவதேச ஆடை வர்த்தகத்தை ஆளுமைப்படுத்துவதற்கான பயன்தரு கருவியாக தீர்வை அல்லா தடைகள் அமையும் என குறித்துக்காட்டப்பட்டுள்ளது. இது தொடர்பாக சருவதேச தொழில் தரங்கள் ஆடை ஏற்றுமதிகளை ஆளுமைப்படுத்துவதில் முக்கிய பங்கொன்றினை வகிக்கலாம். பால் இன அல்லது மத அடிப்படையில் வேலையாட்களுக்கு வேறுபாடு காட்டாதிருத்தல், சிறுவர்களை தொழிலில் ஈடுபடுத்துவதைத் தடைசெய்தல், கட்டாயப்படுத்தி வேலைவாங்குவதைத் தவிர்த்தல் தேசநல மற்றும் பாதுகாப்பு வழி முறைகள், கூலிகள், நன்மைகள் மற்றும் வேலை நேரங்கள் என்பவற்றை சருவதேச தொழில் தரங்கள் உள்ளடக்குகின்றன. சீனாவையும் இந்தியவையும் உள்ளடக்கி அதனது போட்டியாளர்களை விட இலங்கையின் தொழில் தரங்கள் சார்பு ரீதியில் உயர்வாகக் காணப்படுகின்றமையினால் இலங்கை அனுசூலமான நிலமையொன்றில் காணப்படுகின்றது.

நாட்டின் அனைத்து புடவை ஆடைத் தயாரிப்பாளர்களும் கடந்த 10 ஆண்டுகளாகவே

அட்டவணை 2

2001இன் ஏற்றுமதிப் பெறுமதிப்படி தயாரிப்பாளர்களின் பகுப்பாய்வு

வகை	தயாரிப்பாளர்களின் எண்ணிக்கை		ஏற்றுமதிகள்	
	எண்ணிக்கை	சதவீதம்	பெறுமதி (ரூ.மில்)	சதவீதம்
சிறிய (ரூ.0.25மில் ரூ.100மில்)	549	64	10,335	5
நடுத்தர (ரூ.101மில் ரூ.250மில்)	204	24	48,936	23
பெரியவை (ரூ.251 மில்லியனும் அதற்கு மேற்பட்டதும்)	106	12	149,362	72
மொத்தம்	859	100	208,633	100

மூலம்: இலங்கை ஆடைத் தொழிற்சாலை 5ஆண்டு உபாயம்

2000ஆம் ஆண்டுக்குப் பின்னரான பிரச்சனைகளை தெரிந்திருக்கின்றனர். பெரும்பாலானவர்கள் 2005ஆம் ஆண்டுக்குப் பின்னரான அறை கூவல்களை எதிர்கொள்வதற்காக உபாயங்களை அபிவிருத்தி செய்துவருகின்றனர். இலங்கையின் பாரிய கம்பனிகள் அனுமதிப்பங்கு முடிவின் அறை கூவல்களை எதிர்கொள்வதற்காக உற்பத்திச் சிறப்பியல்பு, தொழில்நுட்ப மாற்றம் சந்தை உபாயம் போன்ற விடயங்களிலும் ஏற்கனவே நடவடிக்கைகள் மேற்கொண்டுள்ளனர். ஆடைத் தொழிலின் எதிர்கால அபிவிருத்திக்காக வேண்டி தனியார்துறை மற்றும் கல்வி நிலையங்களுடன் இணைந்து ஐந்தாண்டு உபாய ஆவண மொன்றை அரசாங்கம் தயாரித்துள்ளது. இந்த ஆவணத்தின் குறிக்கோள் யாதெனில் 2005ஆம் ஆண்டின் பின்னரும் அதனை வெற்றிகரமாக மேற்கொள்வதற்காக இலங்கையின் ஆடைக் கைத்தொழிலை ஒருங்கிணைத்து வலுப்படுத்துவதாகும்.

உலக வர்த்தக அமைப்பில் சீனாவின் நுழைவு

2001ஆம் ஆண்டில் உலக வர்த்தக அமைப்பில் சீனா நுழைந்தமையானது உலக வர்த்தக அமைப்பில் உறுப்பினர் ஒருவராக இருப்பதனால் ஏற்படும் நன்மைகளை அனுபவிப்பதற்கும் எதிர்காலத்தில் அதனது சந்தைப் பங்கை விரிவாக்குவதற்கும் அதற்கு இயலச் செய்தது. உறுதியான அடிப்படையில் துணிகளின் கிடைப்பனவு, தொழில் நுட்பத்தின் தொடர்ச்சியான மேம்பாடுகள் மற்றும் சார்பு ரீதியில் குறைந்த தொழிலாளர் செலவு என்பவற்றுடன் சீனா உலகின் மிகப்போட்டித்தன்மை கொண்ட தாழ்ந்த செலவிலான புடவை உற்பத்தி யாளராக மாறியுள்ளது. தொழிலாளர்களின் அதிகூடிய வழங்கலின் காரணமாக அடுத்த இரு தசாப்தங்களிலும் சீனாவில் உண்மைக்கூலி தாழ்வாகவே காணப்படும் என சில ஆராய்ச்சிகள் எடுத்துக் காட்டுகின்றன. ஐக்கிய அமெரிக்க நாடுகள் போன்ற முக்கிய சில நாடுகளினால் அதிகளவு ஆதரவு பெற்ற நாடு என்ற நிலைமையை அனுபவிப்பதன் காரணமாக 2001ஆம் ஆண்டுக்கு முன்னரும் ஏனைய உலக வர்த்தக அமைப்பு உறுப்பினர்களினால் சீனாவுக்கு எதிராக வேறுபாடு காட்டப்படவில்லை. எனவே உலக வர்த்தக அமைப்பு

சிறப்புக்குறிப்பு 11 (தொடர்ச்சி)

சீனாவின் நுழைவு குறுகிய காலத்தில் சீனாவின் ஏற்றுமதிகளை பெருமளவில் அதிகரிக்கச் செய்யாது. உலக வர்த்தக அமைப்பில் உறுப்பினராக இன்றியே இந்தச் சந்தைகளில் சீனா உயர்ந்த சந்தைப் பங்கினைக் கொண்டிருப்பதே இதற்கான காரணமாகும். ஏனைய உறுப்பினர்களுக்கு பிரயோசிக்கப்படும் உலக வர்த்தக அமைப்பின் அதே விதிகளுக்கும் ஒழுங்கு விதிகளுக்கும் சீன வர்த்தக நடவடிக்கைகள் உட்படுத்தப் படுவதனால் உலக வர்த்தக அமைப்பில் சீனாவின் நுழைவானது சீனாவின் பாரிய சந்தையினை எய்துவதற்கும் ஏனைய நாடுகளுக்கு சந்தர்ப்பங்களை வழங்கும்.

தாழ்ந்த செலவினைக் கொண்ட உற்பத்தியாளர்களிடமிருந்து அதிகரித்த போட்டி

கடந்த தசாப்தத்தில் வியட்நாம், சம்போடியா, லாஓஸ் மற்றும் மியன்மார் போன்ற தாழ்ந்த செலவினைக் கொண்ட ஆசிய நாடுகள் பலவும் கிழக்கு ஐரோப்பிய நாடுகளும் பன்னாட்டு சந்தைகளில் தமது சந்தைப் பங்கை விரிவாக்கியுள்ளன. இந்த நாடுகள் குறிப்பாக இலங்கையினால் தாழ்ந்த சந்தைப் பிரிவுகளுக்கு ஏற்றுமதி செய்யப்படும் ஆடை விடயங்களின் மீது கடுமையான போட்டி அச்சுறுத்தலை ஏற்படுத்தலாம். அதி உயர் தொழிலாளர் உற்பத்தியாக்கம் மற்றும் தாழ்ந்த தொழிலாளர் செலவுகள் என்பனவற்றுடன் இந்த நாடுகள் இலங்கையினால் முன்னர் அனுபவிக்கப்பட்ட போட்டி அனுசூலங்களை முடிவுக்கு கொண்டு வந்துள்ளன. இதற்கு மேலதிகமாக இந்த நாடுகள் தமது சொந்த துணிகளுக்கும் உப பொருட்களுக்கும்மான அடிப்படையைக் கொண்டுள்ளன அல்லது வழங்கல் மூலங்களுக்கு மிக அண்மித்துக் காணப் படுகின்றன. இதன் மூலமாக குறுகிய காலப்பகுதி யொன்றினுள் ஏற்றுமதிக் கட்டளைகளை வழங்குவதற்கு அவற்றிற்கு இயலுமாகக் காணப்படுகின்றது. எனவே இந்த தாழ்ந்த செலவு உற்பத்தியாளர்களிடமிருந்து உருவாகும் போட்டித்தன்மையினை எதிர்கொள்வதற்கு உற்பத்திச் செலவினதும் காலத்தினதும் குறைப்பு ஒன்றும் முக்கிய சந்தைகளில் சந்தை இணைப்புக்களின் மேம்பாடும், தொழில் நுட்பத்தின் மேம்பாடும் இலங்கைத் தயாரிப்பாளர்களிடமிருந்து தேவைப்படுகின்றது.

வளர்ச்சியடையும் பிராந்திய வர்த்தகக் கூட்டுக்கள்

பிராந்திய வர்த்தக கூட்டுக்களின் உருவாக்கத்தில் வளர்ச்சியடையும் போக்கானது வளர்முக நாடுகள் பலவற்றினால் ஏற்றுமதி களை விரிவாக்குவதில் கணிசமான அறைகூவல்களைக் கொண்டுள்ளது. வட அமெரிக்க சுதந்திர வர்த்தக ஒப்பந்தம், கரீபியன் நாடுகளின் அமைப்பு, ஆபிரிக்க வளர்ச்சி மற்றும் சந்தர்ப்பச் சட்டம் போன்ற இரு தரப்பு மற்றும் பிராந்திய வர்த்தகக் கூட்டுக்களின் உருவாக்கமானது ஐக்கிய அமெரிக்க சந்தைகளுக்கான ஆடை ஏற்றுமதிகளில் போட்டியினைத் தீவிர மாக்கியுள்ளன. வர்த்தக ஒப்பந்தங்களினால் நன்மை

பெறும் நாடுகள் விலை அனுசூலங்களைப் பெற்றுக் கொள்வதோடு ஐக்கிய அமெரிக்க நாடுகளில் சந்தைகளையும் பாதுகாத்துக் கொள்ளலாம். இதன்மூலம் இலங்கையையும் உள்ளடக்கிய ஐக்கிய அமெரிக்க சந்தைக்கான ஏனைய ஏற்றுமதியாளர்களுக்கு கடுமையான போட்டியை ஏற்படுத்தும்.

வழங்கல் தொடரின் முகாமைத்துவத்தில் மாற்றங்கள்

உள்நாட்டில் மூலப் பொருட்களின் உறுதியான வழங்கல் வழிகள் போதுமான அளவு காணப்படாமல் மற்றும் முக்கிய சந்தைகளிலிருந்து தான தூரம் என்பன ஐக்கிய அமெரிக்க மற்றும் ஐரோப்பிய ஒன்றிய சந்தைகளுக்கு பணிகளை வழங்குவதில் அதிக நேரத்தை எடுக்கின்றன. அமெரிக்கச் சந்தையைப் பொறுத்தமட்டில் மெக்சிக்கோவின் 30 நாட்களுக்கும் குறைவான சுழற்சி காலத்துடன் ஒப்பிடுகையில் இலங்கையின் சுழற்சிக்காலம் 90 நாட்கள் என மதிப்பிடப்பட்டுள்ளது. பன்னாட்டு சந்தைகளில் உள்ளீடுகளுக்கான மூலங்களின் அமைப்பு முறையில் அண்மைக் காலத்தில் ஏற்பட்ட மாற்றத்தினால் இப்பிரச்சினை மேலும் மோசமாக்கப்பட்டது. மொத்த விற்பனை யாளர்களின் பருவ காலத்துக்கு முன்னரான மரபுரீதியான கட்டளைமுறை இப்பொழுது உரியநேரத்தில் கட்டளை வழங்கும் முறையினால் மாற்றிடு செய்யப்பட்டுள்ளது. சில்லறை வர்த்தகர்கள் இப்பொழுது குறுகிய காலப்பகுதியில் பாரிய இருப்புக்களை வைத்திருப்பதற்குப் பதிலாக சிறு தொகைகளை மட்டுமே வைத்திருக்க விரும்புகின்றனர். எனவே சுழற்சி காலத்தை குறைப்பதற்காக பாரிய சந்தைகளுக்கு அருகாமையில் உற்பத்தியாளர்கள் தமது தொழிற்சாலைகளை நிறுவ வேண்டிய தேவையை இப்போக்கு ஏற்படுத்துகின்றது. மூலங்களுக்கான அமைப்பு முறைகளின் மாற்றமானது மூலப் பொருட்களுக்கான மூலங்கள், உற்பத்திச் செய்முறை மற்றும் வழங்கல் தொடர் என்பவற்றை விரைவு படுத்துவதற்காக தயாரிப்பாளர்களிடமிருந்து தொழில் நுட்பத்துக்கான முதலீட்டை வேண்டி நிற்கின்றது.

நலிவான பின்புற இணைப்புகள்

இலங்கையின் ஆடைத்தொழிலில் இறக்குமதி மூலப் பொருட்களுக்காக பெருமளவில் தங்கியிருந்தலானது எதிர்கால வளர்ச்சிக்கு கடுமையான தடையாக மாறியுள்ளது. ஏற்றுமதி யாளர்களினால் பயன்படுத்தப்படும் துணிகளின் 85 - 90 சதவீதத்திற்கு இறக்குமதி செய்யப்பட்ட துணிகள் வகை கூறுவதாக மதிப்பிடப்பட்டுள்ளது. மேலும், பித்தான்கள், சிப்புக்கள் மற்றும் கூட்டுக்கள் போன்ற துணைப் பொருட்களும் பொதியிடும் பொருட்களும் முக்கியமாக இறக்குமதி செய்யப்படுகின்றன. இது ஏற்றுமதிக் கட்டளைகளை நிறைவேற்றுவதற்காக நீண்ட சுழற்சி காலத்தை விளைவிப்பதோடு ஏற்றுமதிப் பெறுமதியின் கிட்டத்தட்ட 30 சதவீதம் என மதிப்பிடப்பட்ட ஆடைக் கைத்தொழிலின் தேறிய வெளிநாட்டுச் செலாவணி வருவாயையும் தாழ்ந்த மட்டத்தில் வைத்திருக்கின்றதினாலும்.

சிறப்புக்குறிப்பு 11 (தொடர்ச்சி)

தொழில்நுட்ப தடைகளின் காரணமாக, ஏற்றுமதி ஆடைக் கைத்தொழிலின் துணி வகைகளுக்கான கேள்வியை உள்நாட்டு புடவைக் கைத்தொழிலினால் வழங்க முடியாதுள்ளது.

அதி உயர் சந்தைச் செறிவு

தற்பொழுது இலங்கையின் ஆடை ஏற்றுமதிகள் சில சந்தைகளில் மட்டுமே பெருமளவு செறிந்துள்ளது. 2002ஆம் ஆண்டில் 93 சதவீதத்துக்கும் மேற்பட்ட ஆடை மற்றும் புடவை உற்பத்திப் பொருட்கள் ஐக்கிய அமெரிக்க மற்றும் ஐரோப்பிய ஒன்றியச் சந்தைகளுக்கு ஏற்றுமதி செய்யப்பட்டன. யப்பான், அவுஸ்ரேலியா மற்றும் இந்தியா போன்ற ஏனைய சந்தைகளின் சந்தைப் பங்கினை அதிகரிப்பதற்கு போதுமான முயற்சிகள் இதுவரை மேற்கொள்ளப்படவில்லை. கிழக்காசிய நாடுகளும் சீனாவும் பெருமளவு தரம் மிக்க உற்பத்திப் பொருட்களுக்கான யப்பானிய சந்தையின் அனுசூலங்களைப் பெற்றுக் கொள்ளக் கூடிய சிறப்பான நிலையில் காணப்படுகின்றமையினால் யப்பானிய சந்தையில் நுழைவது அறைகூவல் ஒன்றாகும். இந்தியா வுடனான சுதந்திர வர்த்தக ஒப்பந்தத்தின் கீழ் வழங்கப்பட்டுள்ள தீர்வைச் சலுகைகளின் உச்ச அனுசூலங்களை இலங்கையின் தயாரிப்பாளர்கள் இதுவரை பெற்றுக் கொள்ளவில்லை. சில சந்தை களில் மட்டுமே செறிந்து காணப்படுவதானது வாணிப இடர்நேர்வுகளை அதிகரிக்கின்றமையால் ஏற்றுமதிச் சந்தைகளின் பன்முகப்படுத்தலானது முக்கிய அறைகூவல் ஒன்றாக விளங்குகின்றது.

உபாயங்கள்

- தாழ்ந்த உற்பத்திச் செலவையும் உள்ளீடு மற்றும் வெளியீட்டுச் சந்தைகளுக்கு அருகாமையிலும் காணப்படும் மெக்சிக்கோ, சீனா, வியட்நாம் மற்றும் வங்காள தேசம் போன்ற ஏனைய ஏற்றுமதியாளர்களின் கடுமையான போட்டியின் மத்தியில் சிறிய சந்தைகளுக்கு வழங்குவதன் மூலம் பெறுமதி கூட்டலுக்கு நகருவதற்கு இலங்கை கவனம் செலுத்துதல் வேண்டும். தரம், விலை, ஒப்படைத்தலின் வேகம் தமது சொந்த வர்த்தகப் பெயர்களை விருத்தி செய்தல் என்பனவற்றில் கவனம் செலுத்துவதும் தயாரிப்பாளர்கள் மட்டுமே என்ற நிலையிலிருந்து முழுமையாக ஒருங்கிணைக்கப்பட்ட பணிகள் வழங்கு நராக மாற்றமடைவதும் எதிர்காலத்தில் போட்டித்தன்மையினை ஏற்றுக் கொள்வதற்கு உதவக் கூடும்.
- ஆடைக் கைத் தொழிலின் எதிர் கால வளர்ச்சியானது தயாரிப்பாளர்களின் சந்தைப் படுத்தல் இயலுமையிலேயே முக்கியமாகத் தங்கியுள்ளது. இலக்கிடப்பட்ட சந்தைகளில் செறிவான பன்னாட்டு

சந்தைப்படுத்தல் பிரசாரங்களைத் தீவிரப்படுத்துவதன் மூலம் ஊடாக கைத்தொழில் இலங்கையின் வர்த்தக அடையாளத்தையும் நற்பெயரையும் மேம்படுத்துவதும் மற்றும் இலங்கையின் அதி உயர் தொழில் தரங்களுக்கான ஏற்றுக்கொள்ளல் காணப்படுவதும் அதி உயர் சந்தைப் பங்கினைப் பெற்றுக் கொள்வதற்கு அத்தியவசியமாகும்.

- குறித்துரைக்கப்பட்ட உற்பத்தி வகைகளின் அதி சிறந்த உற்பத்தியாளர் என்ற நற்பெயரை பெற்றுக் கொள்வதற்காக இனங்காணப்பட்ட உற்பத்திப் பொருள் வகைகளை சிறப்பியல்பு உற்பத்திப் பொருட்களாக மாற்றுவது சந்தைப் பங்கினை விரிவுபடுத்துவதற்கான முக்கிய உபாயமாக அமையும். அது தயாரிப்பு செயல் முறையினையும் உற்பத்தி அபிவிருத்தியையும் சீராக்குவதற்கும் உதவி செய்யும்.
- பன்னாட்டு சந்தைகளில் விரைந்து மாற்றமடையும் வடிவமைப்புக்களை எதிர் கொள்ளுவதற்காக பன்னாட்டு நாகரீக வடிவமைப்பாளர்களுடன் வாணிப இணைப்புக்களை ஏற்படுத்திக் கொள்ளவும் மூலங்கள் தொடர்பான உபாயம் சம்பந்தமாக கொள்வனவாளர்களிடமிருந்து கருத்துக்களைப் பெற்றுக்கொள்வதும் அத்தியவசியமானதாகும். இது தொடர்பாக சந்தைகளின் மாற்றங்களுக்கு விரைந்து பதிலிறுப்பதற்காக தகவல் தொழில் நுட்பத்தின் மேம்பாடு அத்திய வசியமாகின்றது.
- ஆடைப் பொருட்களின் விற்பனை விலை தயாரிப்பு விலையினை விட கணிசமான அளவு உயர்வானது என மதிப்பிடப்பட்டுள்ளதோடு விலையின் கணிசமான பாகமொன்று இடைத்தரகர்களுக்கு தரக்கூட்டணமாகவும் அவசியமான ஏனைய பணிகளுக்கான கூட்டணமாகவும் செல்லுகின்றது. தயாரிப்பாளர்களிடமிருந்து இறுதி நுகர்வோருக்கு பொருட்கள் நகரும் முன்னர் சந்தைத் தொடரானது பல தரப்பட்ட இடைத்தாக்கங்களை உட்படுத்துகின்றது. தயாரிப்பாளர், மொத்த விற்பனையாளர், பகுதியளவு மொத்த விற்பனையாளர் ஏற்றுமதியாளர், வர்த்தக இல்லங்கள், சில்லறை வர்த்தகர்கள் போன்றவர்களே அவர்களாவர். உள்ளூர் சந்தையில் இறுதி நுகர்வோர் விலை தொழிற்சாலை மட்ட விலையை விட 80 - 100 சதவீதம் உயர்வானது என மதிப்பிடப்பட்டுள்ள வேளையில் சருவதேச சந்தையில் குறிப்பீட்டு விலையானது தொழிற்சாலை மட்ட விலையை விட 200 - 300 சதவீதம் உயர்வானதாகும். எனவே தமது உற்பத்திப் பொருட்களுக்கு அதி உயர்

சிறப்புக்குறிப்பு 11 (தொடர்ச்சி)

விலையினைப் பெற்றுக் கொள்வதற்கு சந்தைப்படுத்தலின் இறுதி தரப்பினருடன் நெருங்கிய இணைப்பினை ஏற்படுத்திக் கொள்வதற்கு தயாரிப்பாளர்கள் அதிகம் கவனம் செலுத்துதல் வேண்டும்.

- பன்னாட்டு சந்தையில் வளர்ச்சியடையும் முன்னுரிமை வர்த்தகமானது இலங்கை போன்ற நடுத்தர வருமானமுடைய சிறிய நாடுகளுக்கு கடுமையான அச்சுறுத்தலாக மாறியுள்ளது. இந்த அறைகூவலை எதிர்கொள்வதற்காக ஐக்கிய அமெரிக்கா, ஐரோப்பிய ஒன்றியம் போன்ற பாரிய சந்தைகளிலிருந்து முன்னுரிமை வர்த்தக சலுகைகளைப் பெற்றுக் கொள்வதற்காக அரசாங்கம் உறுதியான ஆதரவினைத் திரட்ட முயற்சி செய்ய வேண்டியுள்ளதோடு பிராந்திய வர்த்தக கூட்டுக்களை அமைக்கவும் இனங்காணப்பட்ட நாடுகளுடன் இரு தரப்பு வர்த்தக ஒப்பந்தங்களை ஏற்படுத்திக் கொள்ளவும் நடவடிக்கைகளை மேற்கொள்ள வேண்டும். வர்த்தக ஒப்பந்தங்களில் சிறந்த நியதிகளையும் நிபந்தனைகளையும் பெற்றுக்

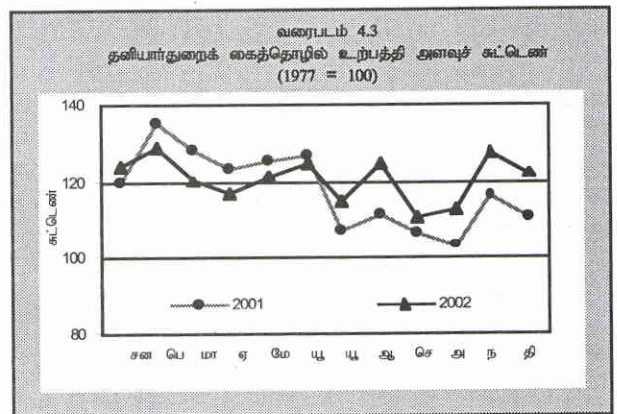
கொள்வதற்கு ஆதரவு திரட்டலுக்கும் பேச்சுவார்த்தை நடாத்துவதற்குமான தேர்ச்சி மிகஅத்தியவசியமானதாகும். இது தொடர்பாக ஐரோப்பிய ஒன்றிய சந்தையில் அனுமதிப்பங்கு முறையினை அகற்றுவதற்கு ஏன்கனவே பல வழிமுறைகளை அரசாங்கம் மேற்கொண்டுள்ளதோடு ஐக்கிய அமெரிக்க சந்தைகளிலிருந்து முன்னுரிமைச் சலுகைகளைப் பெற்றுக் கொள்வதற்கும் கலந்துரையாடல்களைத் தொடங்கி வைத்துள்ளது.

- ஆடைக் கைத்தொழிலில் பன்னாட்டு போட்டித் தன்மையினை அதிகரிப்பதற்கு உற்பத்தியாக்கத்தினை மேம்படுத்துவது முதன்மைத் தேவைப்பாடாகும். இது தொடர்பாக உற்பத்தியாக்க அடிப்படையிலான ஊக்குவிப்புகளையும் சிறந்த அபிவிருத்தி இழப்பீட்டுப் பொதிகளையும் அபிவிருத்தி செய்வது அத்தியவசியமாகின்றது. தனிப்பட்ட மேம்பாட்டுக்கான சந்தர்ப்பங்களை வழங்குகின்ற வேளையில் பயிற்சி, தொழில் நிலைமைகளை மேம்படுத்தல், போக்குவரத்து மற்றும் நலன்புரி வசதிகள் என்பனவற்றிலும் தயாரிப்பாளர்கள் முதலீடுகளை மேற்கொள்ளல் வேண்டும்.

2002இல் தேங்காய்த்துருவலின் உற்பத்தி கணிசமாக வீழ்ச்சியடைந்தது. தேங்காய்த்துருவல் கைத்தொழிலானது முக்கிய வெளிநாட்டுச் சந்தைகளை இழந்தமை மற்றும் தேங்காய் உற்பத்தியைக் குறைவடையச் செய்த வரட்சியின் விளைவாக தேங்காய்த்துருவல் ஆலை தொழிற்படுவதற்கான மூலப்பொருட்களில் பற்றாக்குறை ஏற்பட்டதன் காரணமாக தேர்ச்சி பெற்ற தொழிலாளர்கள் இத்துறையை விட்டு வெளிச்சென்றமை என்பனவற்றின் விளைவாக பிரச்சனைகளை எதிர்நோக்கியது. தற்போது காணப்படும் உற்பத்தி வீழ்ச்சியின் காரணமாக, முன்னர் இலங்கை ஆலையாளர்களினால் நிரம்பல் செய்யப்பட்ட பல வெளிநாட்டுச்சந்தைகளை பிலிப்பைன்சு மற்றும் இந்தோனேசியா போன்ற போட்டியாளர்கள் கைப்பற்றினர். கோழித்தீனுக்கான கேள்வி தொடர்ச்சியாக அதிகரித்தமைக்கு உள்நாட்டில் கோழி வளர்ப்பு கைத்தொழில் வளர்ச்சியடைந்து வருவதனால் எழுந்த உயர்ந்த கேள்வியுமே காரணமாகும். புரதச்சத்திற்கான மூலமாகப் பொதுமக்கள் கோழிஇறைச்சியை கருதியமையினால் ஆண்டுப்பகுதியில் அதற்காக கேள்வி படிப்படியாக அதிகரித்தமைக்கு அதன் மற்றைய பதிலீடுகளுடன் ஒப்பிடுகையில் விலைகள் சார்புரீதியில் சாதகமாக இருந்தமை காரணமாகும்.

2002இல் சிகரட்டின் வெளியீடு 5.1 சதவீதத்தினால் அதிகரித்தமைக்கு உள்நாட்டு மற்றும் பன்னாட்டுச் சந்தை இரண்டினதும் கேள்வி

அதிகரித்தமையே காரணமாகும். மாலைதீவிலிருந்தும் கிழக்காசியாவிலிருந்தும் சிடைத்த ஏற்றுமதிக்கட்டளைகள் வழமையான மத்தியகிழக்கு சந்தைகளில் பெருமளவிற்குத் தங்கியிருப்பதனைக் குறைக்க உதவியது. தயாரிப்பாளர்களும் குறிப்பிட்ட வகைகளின் வர்த்தக அடையாளங்களை பிரபலப்படுத்துவதற்காக பல்வேறு மேம்பாட்டுப் பிரச்சாரங்களை மேற்கொண்டனர். முன்னேற்றங்கண்ட தொழினுட்பங்களின் பிரயோகம், சிறந்த வேலை நடைமுறைகள் மற்றும் சிறந்த முகாமைத்துவ நுணுக்கங்கள் என்பன உற்பத்தி அளவினை முன்னேற்ற உதவியவேளையில் தொழிற்சங்கங்களுடன் கூட்டு சம்பள உடன்படிக்கை



கையெழுத்திடப்பட்டமையானது கைத்தொழில் அமைதி ஏற்பட உதவியது. புகையிலை மீதான உற்பத்தி வரித்திருத்தம் குறைந்த வருமானம் பெறும் நுகர்வோரிடையே பிரபல்யம் பெற்றிருந்த சிகரட்டுக்களின் விலையைக் குறைத்ததுடன், சட்டத்திற்கு மாறாக தயாரிக்கப்பட்ட வெள்ளைச்சிகரட்டுக்கள் சட்டரீதியான சிகரட் வகைகளாக மாற்றப்பட்டமையின் காரணமாக சட்டரீதியாக தயாரிக்கப்பட்ட சிகரட்டுக்களுக்கான கேள்வியை மிகக்கூடுதலாக அதிகரித்தது. இம்மாற்றங்கள் காணப்பட்டபோதும், புகையிலை தொடர்பான உடல்நலப் பிரச்சனைகள் பற்றி: குறிப்பாக இளைஞரிடையே காணப்பட்ட பெருமளவு விழிப்புணர்வின் விளைவாக சிகரட்டுக்களுக்கான உள்நாட்டுக்கேள்வி குறிப்பிடத்தக்களவிற்கு அதிகரிக்கவில்லை.

முக்கியமாக பியர் தயாரிப்பாளர்கள் 2002இல் தமது உற்பத்திகளை யப்பான், ஐக்கிய இராச்சியம், மாலத்தீவு மற்றும் ஐக்கிய அமெரிக்கா போன்ற உயர்ந்த போட்டியைக் கொண்ட நாடுகளுக்கு தொடர்ந்தும் ஏற்றுமதி செய்தனர். கடல்கடந்த விநியோக வலையமைப்புக்கள் நிறுவப்பட்டமை சந்தை ஆய்வுகளின் மீதான உயர்ந்த முதலீடு மற்றும் மேம்பாட்டு நடவடிக்கைகள் என்பன கடல்கடந்த சந்தைப்பங்குகள் விரிவடைய உதவின. பியர் மீதான கலால் தீர்வைகளின் கீழ்நோக்கிய திருத்தம் உள்நாட்டுக் கேள்வியைத் தூண்டியது. குடிவகை மதுசாரத்தின் வெளியீடும் 2002இல் 5.2 சதவீதத்தினால் அதிகரித்தது. 2002இல் குடிவகை உற்பத்தித்தீர்வையில் செய்யப்பட்ட கீழ்நோக்கிய திருத்தம் விலைகளைக் குறைப்பதற்கு உதவியதுடன் இதன் மூலம் நுகர்வோரை சட்டத்திற்குப் புறம்பான குடிவகையிலிருந்து சட்டரீதியாக தயாரிக்கப்பட்ட குடிவகைக்கு கவர்ச்சுடியதாயிருந்தது. நாட்டில் சட்டத்திற்கு புறம்பாக குடிவகை உற்பத்தியைத் தவிர்ப்பதற்கு கலால் சட்டங்களை மிகக் கடுமையாக நடைமுறைப்படுத்துவது இன்றியமையாததாகும். அதிகரித்துவரும் போலித் தயாரிப்புக்களை குறைக்கும்பொருட்டு, முக்கியமான தயாரிப்பாளர்கள், போலிகளைத் தயாரிப்பதை கடினப்படுத்தும் விதத்தில் போத்தல்களுக்கு புதிய வடிவங்களையும், புதிய சுட்டுத்துண்டுகளையும் புதிய வகைப்போத்தல் முடிசுகளையும் அறிமுகப்படுத்தினர்.

விலைகளில் அதிகரிப்புக் காணப்பட்டபோதும், காபனேற்றுட்டப்பட்ட மென்பானங்களுக்கான கேள்வி அதிகரித்தமைக்கு நாட்டில் வர்த்தக நடவடிக்கைகள் மேம்பட்டமையும் குறிப்பாக ஆண்டின் முதலரைப்பகுதியில் நிலவிய வரண்ட வானிலை நிலைமைகளும் காரணங்களாக அமைந்தன. சமாதான செயற்பாட்டின் முன்னேற்றம் காரணமாக வடக்கு மற்றும் கிழக்கிலிருந்து தோன்றிய அதிகரித்த கேள்வியும் மென்பானக் கைத்தொழிலுக்கான அனுகூலத்தினை அதிகரித்தது. 2002இல் முக்கிய மென்பான தயாரிப்பாளர்கள் தமது பிரபல்யமான வகைகளை குறிப்பாக சுற்றுலா விடுதிகள், சிறப்பு அங்காடிகள், திரை அரங்குகள் மற்றும் மதுபான நிலையங்கள் என்பனவற்றை இலக்காகக் கொண்டு உள்ளூர்

சந்தைகளுக்கு அலுமீனியக் குவளைகளில் அடைத்து வழங்கினர்.

இரசாயனம், பெற்றோலியம், இறப்பர் மற்றும் பிளாத்திக்கு உற்பத்திகள்

2002இல் இரசாயனம், பெற்றோலியம், இறப்பர் மற்றும் பிளாத்திக்கு உற்பத்திகள் வகை 4.8 சதவீதத்தினால் வளர்ச்சியடைந்து, இறப்பரை அடிப்படையாகக் கொண்ட உற்பத்திகள் (6.9 சதவீதம்), இரசாயனம் மற்றும் வளமாக்கி (4.4 சதவீதம்), பிளாத்திக்கு மற்றும் பி.வி.சி (4.1 சதவீதம்) மற்றும் மருந்தாக்கல் மற்றும் அழுக்குநீக்கி (3.6 சதவீதம்) ஆகிய முக்கிய துணைத்துறைகளின் உயர்ந்த வெளியீட்டு மட்டங்களைப் பிரதிபலித்தது. இவ்வகை 2002இல் தனியார்துறைக் கைத்தொழில்களின் வளர்ச்சிக்கு 25 சதவீதம் பங்களித்தது.

2002இன் முதலரைப்பகுதியில் வீழ்ச்சியடைந்த ஏற்றுமதிச்சந்தை சார்ந்த இறப்பர் கையுறைகள் மற்றும் கைத்தொழில் டயர்களின் வெளியீடு, உலகளாவிய கேள்வியில் ஏற்பட்ட படிப்படியான முன்னேற்றத்துடன் பின்னரைப்பகுதியில் வளர்ச்சி வேகத்தினை மீண்டும் அடையத் தொடங்கியது. எரிபொருள் மற்றும் மின்விலைகளில் ஏற்பட்ட அதிகரிப்புக்களின் தாக்கம் காணப்பட்டபோதும், செலவினை ஒழுங்கு முறைப்படுத்தும் உபாயங்களை நடைமுறைப்படுத்தியதன் காரணமாக இறப்பரை அடிப்படையாகக் கொண்ட கைத்தொழில் உற்பத்திச் செலவினை சுட்டுப்படுத்தக் கூடியதாயிருந்தது. குறிப்பாக, 2002இன் முதலரைப்பகுதியில் காணப்பட்ட லேட்டெக்கிற்சிகான குறைந்த விலை, செலவு அதிகரிப்பினை சுட்டுப்படுத்துவதில் குறிப்பிடத்தக்களவிற்கு உதவின.

பல ஆண்டுகளாக தேக்கநிலையில் காணப்பட்ட அறுவைச்சிகிச்சைக்கான இறப்பர் கையுறைகள், ஐரோப்பிய மற்றும் மத்திய கிழக்கு நாடுகளிலிருந்து பெறப்பட்ட கேள்வி அதிகரித்தமையின் காரணமாக 2002இல் வளர்ச்சியடைந்தது. எனினும், இறப்பர் கையுறைத் தயாரிப்பாளர்கள், மலேசியா மற்றும் சீனாவின் புதிய தயாரிப்பாளர்களிடமிருந்து எதிர்நோக்கிய கடுமையான போட்டியின் காரணமாக குறிப்பாக குறைந்த சந்தைப்பிரிவுகளில் அதன் சந்தைப்பங்கினைக் கொண்டிருப்பதற்காக விலைகளைக் குறைப்பதற்கு நிர்ப்பந்திக்கப்பட்டனர். எனினும், இது ஐரோப்பிய சந்தைகளுக்கு ஏற்றுமதி செய்யப்பட்ட உயர்ந்த பெறுமதி கொண்ட கையுறைகளுக்கு பெறப்பட்ட விலை நன்மைகளினால் ஓரளவிற்கு எதிரீடு செய்யப்பட்டது. 2002ஆம் ஆண்டில் ஐக்கிய அமெரிக்க சந்தைகளுக்கான ஏற்றுமதிகளின் குறைப்பு தென்னாபிரிக்கா, ஆபிரிக்கா, மத்திய கிழக்கு மற்றும் ஆசிய சந்தைகளுக்குள் பெருமளவிற்கு நுழைந்து கொண்டமையின் மூலம் எதிரீடு செய்யப்பட்டது.

உயர்ந்த உள்நாட்டு விற்பனைகளுக்குப் புறம்பாக, டயர் தயாரிப்புக் கைத்தொழில், இந்திய இலங்கை சுதந்திர வர்த்தக உடன்படிக்கையின் கீழ் பெறப்பட்ட தீர்வைச்சலுகையின் காரணமாக பாரவண்டி மற்றும்

பேருந்து டயர்களுக்காக ஏற்றுமதியினைத் தொடங்கியது. சுதந்திர வர்த்தக உடன்படிக்கையின் கீழான சுங்கத்தீர்வை 2003 சனவரியில் முழுமையாக ஒழிக்கப்படவுள்ளமையால் இந்தியச் சந்தைகளுக்கான ஏற்றுமதி வாய்ப்பினை மேலும் அதிகரிக்கும். தயாரிப்பாளர்கள் சார்ச் பிராந்தியத்திலுள்ள நாடுகளுக்கும் அதேபோன்று துபாய், சிங்கப்பூர், ஐக்கிய அமெரிக்கா, பிலிப்பைன்சு, உகண்டா மற்றும் நைஜீரியா ஆகிய நாடுகளுக்கும் வர்த்தக டயர்களை ஏற்றுமதி செய்தனர். வடக்குகிழக்குப் பகுதிக்கான வீதிகள் திறக்கப்பட்டமை உள்ளூரில் தயாரிக்கப்பட்ட வர்த்தக டயர்கள், ஈருருளி டயர்கள் மற்றும் டியூப்புக்களுக்கான இக்கேள்வியை உந்தின. இந்தியா மற்றும் பாகித்தானுக்கான பிசின் ஒட்டு இறப்பர் சப்பாத்துக்கள் மற்றும் இறப்பர் விரிப்புக்கள் போன்ற இறப்பரை அடிப்படையாகக் கொண்ட உற்பத்திகளின் ஏற்றுமதிகள் 2002இல் அதிகரித்தன.

சமாதானம் அடையப்பட்டதனைத் தொடர்ந்து வடக்கு கிழக்குப் பகுதிகளிலிருந்து தோன்றிய புதிய கேள்வியுடன் அதிகரித்த உயர்ந்த உள்நாட்டுக் கேள்வியின் காரணமாக சவர்க்காரம் மற்றும் அழுக்குநீக்கிகளின் வெளியீடு தொடர்ந்தும் வளர்ச்சியடைந்தது. சுதந்திர வர்த்தக உடன்படிக்கையின் கீழ் இந்திய இறக்குமதியாளர்கள் குறைந்தளவு தீர்வையினையே செலுத்த வேண்டியிருந்தமையினால் இலங்கை தற்பொழுது சவர்க்காரத்துண்டுகள் போட்டி மூலமாக மாறியிருக்கிறது. பற்பசை, சம்பூ மற்றும் நறுமணப் பொருட்களின் தயாரிப்பாளர்கள் சிறப்பு விலைகளுடன் கூடிய சிறிய பொதிகளை அறிமுகப்படுத்தியதனூடாக குறைந்த வருமானம் கொண்ட நுகர்வோரின் சந்தைப்பங்கினை கைப்பற்றிக்கொண்டனர். மூலிகைச் சவர்க்காரம் மற்றும் ஒப்பனைப் பொருட்களின் வெளியீடு 2002இல் 8 சதவீதம் கொண்ட வளர்ச்சியைப் பதிவு செய்தது. இயற்கை உற்பத்திகளைப் பயன்படுத்தும் தன்மை பிரபலமடைந்து வருகின்றமையானது இவ்வுற்பத்திகளுக்கான கேள்வியைத் தூண்டியது. இவ்வுற்பத்திகளை ஒத்த பல பொருட்கள் இந்தியாவிலிருந்து இறக்குமதி செய்யப்பட்டு வருகின்றபோதிலும், குறிப்பாக நகர்ப்புற நுகர்வோரிடையே உள்ளீட்டு மூலிகைச் சவர்க்காரமும் ஒப்பனைப் பொருட்களும் பிரபலம் மடைந்திருந்திருக்கின்றன. இவ்வுற்பத்திகளின் தயாரிப்பாளர்கள் நவீன தொழில்நுட்பங்களில் கணிசமான முதலீடுகளை மேற்கொண்டுள்ளதுடன் நுகர்வோரின் எதிர்பார்ப்புக்களை நிறைவுசெய்யும் விதத்தில் உற்பத்திகளின் தரத்தினையும் பொதியிடலையும் தொடர்ந்து முன்னேற்றி வருகின்றனர்.

இரசாயனத் துணைத்துறையில் வளமாக்கி, தீந்தைகள் நுளம்புச்சுருள், இரசாயனங்கள், களைகொல்லிகள் மற்றும் பூச்சி கொல்லிகளின் வெளியீட்டில் வளர்ச்சி பதிவு செய்யப்பட்டது. நெல் மற்றும் தெங்குத்துறைகளில் வளமாக்கி உயர்ந்தளவில் பயன்படுத்தப்பட்டதுடன் 2002இல் வளமாக்கி உற்பத்தி அதிகரித்தது. பயிர்களுக்கான சிறந்தவிலை மற்றும் குறிப்பாக 2002இன் பின்னரைப்பகுதிலான சாதகமான

வானிலை என்பன, வளமாக்கிக்கான கேள்வியைத் தூண்டியது. நுளம்புச்சுருளுக்கான உள்நாட்டுக்கேள்வி, குறிப்பாக நகர்ப்புறங்களில் தொடர்ச்சியாக அதிகரித்தது. உள்நாட்டுக்கேள்வி வளர்ச்சியடைந்து வருகின்றமைக்குப் புறம்பாக, தயாரிப்பாளர்கள் பாகித்தான், தென்னாபிரிக்கா மற்றும் கென்யா போன்ற நாடுகளுக்கு தொடர்ந்தும் நுளம்புச்சுருள்களை ஏற்றுமதி செய்து வருகின்றனர்.

செயற்படுகரியத் கைத்தொழிலின் வெளியீடு வீழ்ச்சியடைந்தமைக்கு, 2002இல் தெங்குப் பயிர்ச்செய்கையைப் பாதித்த மோசமான வானிலை நிலையே காரணமாகும். தெங்குப் பயிர்ச்செய்கையில் காணப்பட்ட குறைந்த விளைச்சல் மற்றும் தேங்காய்த்துருவல் கைத்தொழிலின் மெதுவான போக்கு என்பன மூலப்பொருளின் விலைகளை அதிகரித்தன. உற்பத்திச் செலவு அதிகரித்துச் செல்வதற்குப் புறம்பாக, உலகளாவிய சந்தையில் காணப்பட்ட உயர்ந்த போட்டியின் காரணமாக 2002இல் செயற்படுகரியத்தின் பன்னாட்டு விலைகள் வீழ்ச்சியடைந்தன. செயற்படுகரியத்தற்கான மிகப்போட்டி நிறைந்த நாடுகளாக பிலிப்பைன்சும் இந்தியாவும் மாறி வருகின்றன. எனினும், செயற்படுகரியக் கைத்தொழில், மின்வலுத்தீர்வைகளிலும் எண்ணெய் விலைகளிலும் அண்மையில் ஏற்பட்ட அதிகரிப்புக்களின் பின்னணியில், கழிவு வலுக்களை மின் உருவாக்க வடிவத்தில் பயன்படுத்துவதன் மூலம் தொடர்ந்தும் நன்மைகளைப் பெற்றுவருகின்றது.

2002இல் பிளாத்திக்கு கைத்தொழில் 3.2 சதவீதம் கொண்ட மிதமான வளர்ச்சியைப் பதிவுசெய்து பி.வி.சி. உற்பத்திகளின் வெளியீட்டில் ஏற்பட்ட குறைப்பினைப் பிரதிபலித்தது. எனினும் மரங்களின் குறைந்த நிரம்பலும் உயர்ந்த விலைகளும் தளபாடங்களின் தயாரிப்பு மற்றும் பொதியிடல் பொருட்களுக்கான மரத்திற்குப் பதிலீடாக பிளாத்திக்கின் பதலீட்டின் பயன்பாட்டினை ஊக்குவித்தன. விலை அனுகூலங்களின் காரணமாக பிளாத்திக்கு தளபாடங்கள், வீட்டுப்பயன்பாட்டுப் பொருட்கள் கட்டிய மூலப்பொருட்கள் மற்றும் பொதியிடல் பொருட்களுக்கு மிக உயர்ந்த கேள்வி காணப்பட்டது. பிளாத்திக்கு தளபாட தயாரிப்பாளர்கள் தமது உற்பத்திகளை இந்தியாவிற்கும் மற்றைய அயல் நாடுகளுக்கும் ஏற்றுமதி செய்யத்தொடங்கியுள்ளனர். கட்டுமானக் கைத்தொழில் தேக்க நிலையில் காணப்படுவதன் காரணமாக பி.வி.சி உற்பத்திகளின் வெளியீடு ஓரளவு வளர்ச்சியை மட்டும் பதிவு செய்தது. விளக்குகள் மற்றும் பிளாத்திக்கு கூறுகள், பாசறைக்கூடாரங்கள், பயண பைகள் மற்றும் படை வீரர்களுக்கான உணவுப்பை, பி.வி.சி மழை அங்கிகள் மற்றும் பைகள், பிளாத்திக்கு தொப்பிகள் என்பனவற்றைத் தயாரிக்கின்ற முதலீட்டுசுபைக் கைத்தொழில்கள் இவ்வாண்டில் சார்புரீதியில் உயர்ந்த வளர்ச்சியைப் பதிவு செய்தன.

உலோகமல்லாக் கனிப்பொருள் உற்பத்திகள்

2002ஆம் ஆண்டின் உலோகமல்லாக் கனிப்பொருள் உற்பத்திகளின் வெளியீடு முன்னைய ஆண்டின் 0.5 சதவீதம் கொண்ட சிறிதளவு

வளர்ச்சியுடன் ஒப்பிடுகையில் 1.9 சதவீதத்தினால் அதிகரித்தது. 2002இல் மட்பாண்ட உற்பத்திகள், பதனிடப்பட்ட வைரம் மற்றும் சீமெந்துக் கலவை உற்பத்திகளின் வெளியீடு ஒப்பீட்டுரீதியில் உயர்ந்த வளர்ச்சியைப் பதிவு செய்தன. 2001ஆம் ஆண்டின் இரண்டாம் காலாண்டுப் பகுதி தொடக்கம் வீழ்ச்சியடைந்துசென்ற ஏற்றுமதிச்சந்தை சார்ந்த மட்பாண்ட உற்பத்திகளின் வெளியீடு 2002இன் பின்னரைப்பகுதியில் நேரெதிராக மாற்றமடைந்து ஒப்பீட்டுரீதியில் உயர்ந்த வளர்ச்சி வீதத்தினைப் பதிவு செய்தன. எனினும், மட்பாண்டக் கைத்தொழில் பன்னாட்டுச்சந்தைகளில் காணப்படும் குறைந்த செலவுத் தயாரிப்பாளர்களின் அதிகரித்த போட்டியின் காரணமாக தொடர்ந்தும் பாதிப்புக்குள்ளானது. சீனா மற்றும் கிழக்கு ஐரோப்பா நாடுகளிலுள்ள பாரிய அளவு தயாரிப்பாளர்களுடன் போட்டியிடுவதற்காக இலங்கையிலுள்ள மட்பாண்டத் தயாரிப்பாளர்கள் நெதர்லாந்து, ஐக்கிய இராச்சியம் மற்றும் பெல்ஜியம் ஆகிய நாடுகளிலுள்ள தனித்தனிச் சந்தைகளை அடைந்துகொள்வதில் முக்கிய கவனத்தினைச் செலுத்தினர். போட்டியில் நிலைத்துநிற்கும் ஒரு முயற்சியாக, மட்பாண்டக் கைத்தொழில் உற்பத்திச் செலவில் கணிசமான பங்கிற்கு வகைகளும் வலுவைச் சேமிப்பதற்கான நிகழ்ச்சித் திட்டமொன்றை மேற்கொண்டது.

மட்பாண்ட ஓடுகளுக்கான உள்நாட்டுக்கேள்வி, கட்டடவாக்கத் கைத்தொழிலில், மட்பாண்ட ஓடுகளின் வளர்ந்துவரும் பிரபலத்தின் காரணமாக தொடர்ந்தும் அதிகரித்தது. அதிகரித்த இறக்குமதிகள் காணப்பட்டபோதும், உற்பத்திகளின் சிறந்ததரம் காரணமாக உள்நாட்டுத் தயாரிப்பாளர்கள் தமது சந்தைப்பங்கினை விரிவாக்கிக் கொண்டனர். வளர்ச்சியடைந்து செல்லும் கேள்வியை ஈடுசெய்வதற்காக 2002 இல் ஓடு தயாரிக்கின்ற முன்னணி நிறுவன மொன்று, ஏற்கனவேயுள்ள இயலளவினை விரிவாக்கும் பொருட்டு பெருமளவு முதலீட்டினைச் செய்துள்ளது. வழமையான மட்பாண்ட தயாரிப்புத் தளங்கள் ஐரோப்பா, யப்பான் மற்றும் ஐக்கிய அமெரிக்காவிலிருந்து தற்பொழுது கிழக்கு மற்றும் தெற்காசியப் பிரதேசங்களுக்கு நகர்ந்து வருகின்றன. மாற்றமடைந்துவரும் இச்சூழலில் இலங்கை அதன் சந்தைப் பங்குகளை மேற்குஐரோப்பிய நாடுகளில் நிலைநிறுத்திக்கொள்ளவும் மட்பாண்டக் கைத்தொழிலில் கிடைக்கத்தக்கவாகவுள்ள முக்கிய பலம் முழுவதனையும் ஆற்றல்படுத்திக் கொள்ளவும் சிறந்த வாய்ப்பினைக் கொண்டுள்ளது. மாசற்ற சூழலொன்றுக்கான கரிசனை அதிகரித்து வருதல் மற்றும் கூடியளவிற்கு இயற்கை சார்ந்த பொருட்களை நுகரும் ஆர்வம் என்பனவற்றைக் கருத்திற் கொள்கையில் மட்பாண்ட உற்பத்திகளுக்கான கேள்வி எதிர்காலத்தில் வளர்ச்சியடையும் என எதிர்பார்க்கப்படுகிறது. எனினும் இப்போக்குகளின் முழு நன்மைகளையும் அடைந்துகொள்வதற்கு உற்பத்தியின் தரத்தை மேம்படுத்துவதற்கும் உற்பத்திச்செலவைக் குறைப்பதற்குமான ஆராய்ச்சி மற்றும் அபிவிருத்தியில் கூடியளவு கவனம் செலுத்தப்பட வேண்டும். சீனக் களிமண் போன்ற இன்றியமையாத மூலப்பொருட்களின் இருப்பினை அளவுக்கதிகமாக சுரண்டிக்கொள்வது

நீண்டகாலத்தில் மட்பாண்டத் தொழிலுக்கு பாரிய பிரச்சனைகளாக இருக்கும். ஆகவே புதிய மூலவளங்களைத் தேடுவதும், மூலவளங்களைச் சிறந்த முறையில் பயன்படுத்துவதும் மட்பாண்டக் கைத்தொழில் எதிர்நோக்குகின்ற முக்கிய அறைகூவல்களாக இருக்கின்றன.

2002இல் சீமெந்துக் கைத்தொழிலின் வெளியீடு சிறிதளவால் மட்டும் அதிகரித்தமைக்கு தொகை வடிவில் சீமெந்து இறக்குமதி செய்யப்படுவதும் கட்டுமானக் கைத்தொழில் குறிப்பாக பாரிய அளவிடான கட்டுமானச் செயற்றிட்டங்கள் மெதுவடைந்தமையும் காரணங்களாகும். சுதந்திர வர்த்தக உடன்படிக்கையின் கீழான குறைந்த தீர்வையுடன் இந்தியாவிலிருந்தான சீமெந்து இறக்குமதி தொடர்ந்தும் அதிகரித்தது. சீமெந்து தயாரிப்புக் கைத்தொழில் உற்பத்திச் செலவினைக் குறைப்பதற்காக பெருமளவு கவனத்தினைச் செலுத்தி வருகின்றது. 2002இல் முக்கிய தயாரிப்பாளர்கள், செலவுமிக்க பார எரிபொருள் எண்ணெய்க்குப் பதிலாக நிலக்கரி அரைக்கின்ற பொறியொன்றினை ஏற்படுத்தியுள்ளனர். வலுச்செலவினைச் சேகரிப்பதற்கும் புறம்பாக, எண்ணெயில் எரிக்கப்படும் தொழினுட்பத்துடன் ஒப்பிடுகையில் புதிய பொறியானது சூளைக்கற்களின் தரத்தினைக் கணிசமாக முன்னேற்றியிருக்கிறது.

மந்தமடைந்த கட்டுமானக் கைத்தொழில் கல்நார்த்தகடுகள், சீமெந்துக்கலவை உற்பத்திகள், கூரைத்தகடுகள், அலுமினிய உற்பத்திகள் மற்றும் கண்ணாடிகள் போன்ற கட்டிட மூலப்பொருட்களுக்கான கேள்வியை போதுமானமளவிற்கு உருவாக்கவில்லை. இதன் விளைவாக 2002இல் கல்நார்த்தகடுகள் மற்றும் உள்கூரைத்தகடுகள் என்பனவற்றின் வெளியீடு 4.5 சதவீதத்தினால் வீழ்ச்சியடைந்தது. வெளியீட்டில் வீழ்ச்சி காணப்பட்டபோதும் கண்ணாடிக் கைத்தொழில் வினைத்திறனையும், உற்பத்தித் தரத்தினையும் மேம்படுத்துவதற்காக குறிப்பிடத்தக்களவிற்கு முதலீடுகளை மேற்கொண்டுள்ளது. இலங்கையில் அலுமினிய உற்பத்திகளின் முக்கிய தயாரிப்பாளர்கள் சுதந்திர வர்த்தக உடன்படிக்கையின் கீழ் இந்தியாவிற்கு அதன் உற்பத்திகளை ஏற்றுமதி செய்யத் தொடங்கியுள்ளனர். இந்திய அலுமினியத் தொழிற்சாலைகளில் பெரும்பாலானவை வடக்கே அமைந்துள்ளமை யினால், குறைந்த போக்குவரத்துச் செலவு மற்றும் போக்குவரத்து நேரம் ஆகிய நியதிகளில் இலங்கைத் தயாரிப்பாளர்கள் தென்னிந்தியச்சந்தையில் உயர்ந்த போட்டிக்கான அனுகூலங்களைக் கொண்டிருக்கின்றனர்.

உருவமைக்கப்பட்ட உலோக உற்பத்திகள்

2002இல் உருவமைக்கப்பட்ட உலோக உற்பத்திகளின் வெளியீடு, முன்னைய ஆண்டின் வளர்ச்சியினை அண்மித்து 2 வீதத்தினால் அதிகரித்தது. வேளாண்மைப் பொறிகள் மின்சாரம், கம்பிகள், உலோக உற்பத்திகள், மின்கருவிகள், சமையலறைப் பொருட்கள், தொலைக்காட்சிப் பெட்டிகள் படகுகள் மற்றும் அலுமினிய உற்பத்திகள் என்பனவற்றைத்

தயாரிக்கின்ற முதலீட்டுச்சபையல்லாக் கைத்தொழில் களின் வெளியீடு ஒப்பீட்டுரீதியில் உயர்ந்த வளர்ச்சியைப் பதிவு செய்தன.

வேளாண்மைப் பிரசேங்களில் காணப்பட்ட அதிகரித்த வருமானம் தொலைகாட்சிப்பெட்டிகள், மின்உபகரணங்கள், சமையலறைத் துணைப்பொருட்கள் மற்றும் நீர்க்கம்பிகள் மற்றும் தெளிப்பான் போன்ற வேளாண்மைப் பொறிகளுக்கான கேள்வியைத் தூண்டின. கிராமிய மின்னூட்டல் விரிவடைந்தமையும் மின்துணைக்கருவிகளின் கேள்வி அதிகரிக்க உதவியது. வட்டியுற்ற கொடுப்பனவு முறைகள், தெளிவாக காட்சிகளைக் காணக்கூடிய தரமேம்பாடு போன்ற சந்தைப்படுத்தல் உத்திகளும் தொலைக்காட்சிப் பெட்டிக்கான கேள்வியைத் தூண்டின. சந்தைப் போக்குகளுடன் இணைந்து செல்லும் விதத்தில் குளிர் சாதனப் பெட்டிகளின் தயாரிப்பாளர்கள் உற்பத்தியின் தரத்தினை உயர்த்தியதுடன் புதிய வடிவமைப்புக்களையும் அறிமுகப்படுத்தினர்.

மந்தமான பன்னாட்டு பொருளாதாரச்சூழல், பல கப்பற்கம்பனி உரிமையாளர்கள் தமது வழமையான கப்பல் திருத்தும் வேலைகளை பிற்போடுவதற்கு காரணமாயுள்ளது. எனினும் 2002இல் படகு நிர்மாணிக்கும் கைத்தொழில் உள்நாட்டு மற்றும் வெளிநாட்டு வாடிக்கையாளர்களிடமிருந்து, புதிதாக உயர்வலுக் கொண்ட இழுவைப்படகுகளுக்கும், உயர்வேகம் கொண்ட அலுமினியப் படகுகளுக்கும் புதிய கட்டளைகளைப் பெற்றது. புதிய பொறிகளை நிறுவியமையும் புதிய கப்பல்கட்டும் மேலையை நிரூபாணித் தமையும் இக் கைத் தொழிலின் வினைத்திறனை மேம்படுத்தின.

விலை அனுகூலங்கள் மற்றும் பாவிக்கும் காலம் என்பனவற்றின் காரணமாக மரத்தளபாடங்களிலிருந்து உலோக தளபாடங்களுக்கு மாறிவருவதனால் உருக்கினாலான அலுவலக மற்றும் வீட்டுத் தளபாடங்களின் வெளியீடு, தொடர்ச்சியாக அதிகரித்து வருகின்றது. உள்நாட்டுக் கட்டளைகள் குறைவடைந்தமையும் இந்தியாவிலிருந்து உருவமைப்பு செய்யப்பட்ட பேருந்துகளும் சரக்குவண்டிகளும் இறக்குமதி செய்யப்பட்டு வருகின்றமையினதும் விளைவாக உந்து சொகுசு வண்டிகள் மற்றும் சரக்குவண்டிகளின் உருவமைப்புக்கள் தொடர்ந்தும் வீழ்ச்சியடைந்து வருகின்றது.

ஏனைய உற்பத்திகள்

2002இல் தாள் மற்றும் தாள் உற்பத்திகளின் வெளியீடு 2.5 சதவீதத்தினால் வீழ்ச்சியடைந்து நெளிவாக்கப்பட்ட அட்டைகள் பொதியிடல் மூலப்பொருட்கள் என்பனவற்றின் குறைந்த மட்ட வெளியீட்டினைப் பிரதிபலித்தன. இவ்வகையில் நன்கு செயலாற்றின விடயங்களாக பயிற்சிப்புத்தகங்கள், சுட்டுத்துண்டுகள், நூல்கள், சஞ்சிகைகள் மற்றும் சுவரொட்டிகள் என்பன காணப்பட்டன. குறிப்பாக விளையாட்டு, அரசியல், வியாபாரம் மற்றும் பொழுதுபோக்கு நடவடிக்கைகள் போன்ற துறைகளிலுள்ள சஞ்சிகைகளுக்கும், சிறு

பத்திரிகைகளுக்குமான கேள்வி தொடர்ந்தும் அதிகரித்ததுடன் சில புதிய சஞ்சிகைகள் 2002இல் புதிதாக அறிமுகப்படுத்தப்பட்டன. ஏற்றுமதி சார்ந்த தயாரிப்பாளர்கள் விலை அனுகூலம் மற்றும் இலகுவாகக் கிடைக்கும் தன்மை என்பனவற்றின் காரணமாக பொதியிடலுக்காக உள்ளூரில் தயாரிக்கப்பட்ட நெழிக்கப்பட்ட அட்டைப்பெட்டி, சுட்டுத்துண்டு மற்றும் தாள்பெட்டிகளை பயன்படுத்துவதற்கான ஆர்வத்தைக் காட்டினர். கைத்தொழிலில் முன்னேற்றங்கண்ட பொறிமுறையும் நவீன தொழினுட்பமும் நிறுவப்பட்டமையின் காரணமாக அச்சிடல் கைத்தொழிலின் தொழினுட்பம் தொடர்ந்தும் மேம்படும். விலை அதிகரிப்புக்களின் காரணமாக 2002இல் செய்தித்தாள்களில் விற்பனை வீழ்ச்சியடைந்தது. புகைப்பட அல்பங்கள், தாள்சாக்குகள் மற்றும் பருவகால வெளியீடுகள் என்பனவற்றைத் தயாரிக்கும் முதலீட்டுச்சபைக் கைத்தொழில்களின் வெளியீடும் 2002இல் வீழ்ச்சியடைந்தமைக்கு பன்னாட்டுச்சந்தைகளில் காணப்படும் மந்தமான சூழ்நிலையே காரணமாகும்.

2002இல் மர மற்றும் மரஉற்பத்திகளின் வெளியீடு முன்னைய ஆண்டின் 1.1 சதவீதம் கொண்ட வளர்ச்சியுடன் ஒப்பிடுகையில் 1.5 சதவீதத்தினால் வீழ்ச்சியடைந்தது. உருக்கு மற்றும் பிளாத்திக்கு தளபாடங்கள் போன்ற பதிலீடுகளைப் பயன்படுத்தும் தன்மை பிரபல்யம் பெற்றுவருவதனால் உள்ளூரில் மரத்தால் தயாரிக்கப்பட்ட தளபாடங்களுக்கான கேள்வி தொடர்ந்தும் வீழ்ச்சியடைந்து வருகின்றது. ஐரோப்பா மற்றும் கிழக்காசிய நாடுகளிலிருந்தான தளபாட இறக்குமதியும், உள்நாட்டு தளபாட தயாரிப்புக் கைத்தொழிலை பாதித்துள்ளது. உள்நாட்டு மர மற்றும் மர உற்பத்திகளின் கைத்தொழில், போதுமற்ற வழங்கல் மற்றும் மூலப்பொருட்களின் உயர்ந்த விலை, தேர்ச்சி பெற்ற தொழிலாளரின் பற்றாக்குறை என்பன தொடர்பான பிரச்சனைகளை தொடர்ந்தும் எதிர்நோக்கியது. எனினும், கையால் செய்யப்படும் வேலைகளுக்குப் பதிலாக நவீன பொறிகளின் பயன்பாடு காரணமாக கைத் தொழிலின் தொழினுட்பம் படிப்படியாக முன்னேறி வருகின்றது. நீண்ட காலப்பவனைக்குரிய விதத்தில் மரத்தினை இரசாயனரீதியிலும் மற்றும் தளபாடங்களுக்கு நிறமூட்டலிலும் முன்னேற்றத்தினை அவதானிக்க முடிகிறது. 2002இல் விளையாட்டு உபகரணங்கள், கல்விசார் பொருட்கள் மரத்திலான பொம்மைகள் மற்றும் பரிசுப்பொருட்கள் போன்றவற்றைத் தயாரிக்கும் ஏற்றுமதி சார்ந்த கைத்தொழில்களின் உற்பத்தி சார்புரீதியில் உயர்வான வளர்ச்சியைப் பதிவு செய்தன.

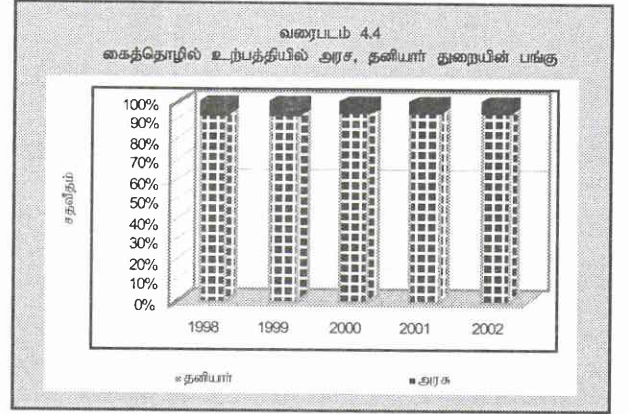
2002இல் தும்புக் கைத்தொழிலின் வெளியீடு மேம்பட்ட தரம் மற்றும் சந்தைப்படுத்தலுடன் ஒப்பீட்டுரீதியில் உயர்ந்த வளர்ச்சியினைப் பதிவு செய்தது. 2002இல் இறப்பர் மயமாக்கப்பட்ட நேரிய மெத்தைகள் மற்றும் சுருட்டப்பட்ட தும்பு, கைத்தொழிலுக்குப் பயன்படும் முறுக்கப்பட்ட கயிறு, தோட்ட வேளாண்மை மற்றும் அரிப்புக் கட்டுப்பாடுகள் போன்ற கைத்தொழில்சார் தும்புகளின் வெளியீடு அதிகரித்தது. வழமையான ஐக்கிய அமெரிக்க சந்தைகளில் மெத்தைத்தும்புக்கான கேள்வியில் ஏற்பட்ட குறைப்பு

ஆசிய நாடுகள் மற்றும் அவுத்திரேலியாவில் இருந்து தோன்றி புதிய கேள்வியினால் எதிரீடு செய்யப்பட்டன. ஒப்பீட்டு ரீதியில் குறைவான விலைகள் காணப்பட்டபோதும் இவ்வாண்டில் தயாரிப்பாளர்கள் ஆசியாவிலுள்ள புதிய சந்தைகளுக்குள் வெற்றிகரமாக நுழையக்கூடியவர்களாக இருந்தனர். தெங்குப் பயிர்ச்செய்கையினை பாதித்த மோசமான வானிலை தென்னம்மட்டைக்கான விலையையும் அதன் மூலம் தும்பின் விலையையும் அதிகரித்தது. தும்பு போன்ற அளவிலான பெரிய மூலப் பொருட்கள், எரிபொருட்களின் விலை உயர்வு காரணமாக போக்குவரத்துச் செலவில் ஏற்பட்ட அதிகரிப்புகளினால் மோசமாகப் பாதிக்கப்பட்டன. பாராம்பரிய துடைப்புப் பாய்கள் உலகளாவிய சந்தையில் மிக மூர்க்கமான போட்டியையும் காப்பிடப்பட்ட உற்பத்திகளுக்கு போலிகளால் ஏற்பட்டுவரும் அச்சுறுத்தலையும் எதிர்நோக்கின. இயற்கையான தும்பின் பயன்பாடு எதிர்காலத்தில் அதிகரிக்கும்போல் தெரிவதால் சுயிற்றுத்தும்பு உலகளாவிய சந்தையில் அதன் பங்கினைப் பேணுவதற்கான உள்ளார்ந்த வளத்தினைக் கொண்டுள்ளது. எனினும், சந்தைப்படுத்துவதிலும், உற்பத்திகளின் தரத்தினை மேம்படுத்துவதிலும், புதுமைகளைப் புகுத்துவதிலும் பெருமளவு கவனம் செலுத்தப்படுத்தல் வேண்டும். கைத்தொழிலின் போட்டித்தன்மை இலங்கை ஏற்றுமதி செய்யும் உற்பத்திகளின் தரம் தொடர்ச்சியாகப் பேணப்படாமையினாலும் நம்பகமான விநியோகம், ஒழுங்கற்ற நிரம்பல், உயர்ந்த கப்பற் கட்டண விலைகள் மற்றும் செயற்கைப் பொருட்களிலிருந்தான போட்டி போன்ற பலவீனங்களினாலும் பாதிக்கப்பட்டுள்ளன.

அரசதுறைக் கைத்தொழில்கள்

2002ஆம் ஆண்டில் உண்மை நியதிகளில், அரசதுறைக் கைத்தொழில்களின் வெளியீடு, 2001ஆம் ஆண்டின் 11.3 சதவீதம் கொண்ட வீழ்ச்சியிலிருந்தும் ஓரளவிற்கு மீண்டு 7.5 சதவீதத்தினால் வளர்ச்சியடைந்தது. அரசதுறைக் கைத்தொழில் வெளியீட்டினால் 90 சதவீதத்திற்குமேல் வகைகூறும் இலங்கைப் பெற்றோலியக் கூட்டுத்தாபனத்தின் வெளியீடு 2002இல் 8.5 சதவீதத்தினால் அதிகரித்தது. பெற்றோலியக் கூட்டுத்தாபனத்தில் ஆண்டு முழுவதிலும் காணப்பட்ட தடங்கலற்ற உற்பத்தி அரசதுறைக் கைத்தொழில்களின் வெளியீடு அதிகரிக்க முக்கிய காரணமாக இருந்தது. முன்னைய ஆண்டில் பெற்றோலிய தூய்மி வழமையான பேணல்களுக்காக ஏறத்தாழ இரண்டு மாதம் முடப்பட்டிருந்தது. எனினும் 2002இல் பெற்றோலிய உற்பத்திகள் தவிர்ந்த அரசதுறைக் கைத்தொழில் வெளியீடு 21.8 சதவீதத்தினால் வீழ்ச்சியடைந்தது.

2002இல் வரையறுக்கப்பட்ட செவனகல சீனிக் கைத்தொழில்களின் வெளியீடு 29.1 சதவீதத்தினால் வீழ்ச்சியடைந்தமைக்கு முன்னைய ஆண்டிலும் 2002இன் தொடக்கப்பகுதியிலும் கரும்பு பயிர்ச்செய்கைப் பிரதேசங்களில் காணப்பட்ட நீண்ட வரட்சியின் விளைவாக பயிர் விளைச்சலும் சீனி பெறும் வீதமும் குறைவடைந்தமையே காரணமாகும். பற்றைத்தீயினால்



கரும்புச் செய்கை சிதைவடைந்தமையும் சீனிக் கைத்தொழிலை மோசமாகப் பாதித்தன. 2002இல் ஒன்று சேர்ந்த இருப்பும் அறுவடை நேரத்தில் காணப்பட்ட மழை வானிலையும் உப்பு உற்பத்தியை மோசமாகப் பாதித்தன.

2002இல் அரசு மரக்கூட்டுத்தாபனத்தின் வெளியீடு 12.4 சதவீதத்தினால் அதிகரித்தமைக்கு காட்டுத் திணைக்களத்தினாலும், காட்டு வளர்ப்பினை மேற்கொண்ட தனியார் துறையினாலும் மரம் தயாரிப்பதற்கான பெருமளவு காட்டுப் பிரதேசங்கள் ஒதுக்கப்பட்டமையின் காரணமாக மரம் தறித்தல் தொழிற்பாடுகள் உயர்வடைந்தமையே காரணமாகும். தாங்கியிருப்புக்கள் திரண்டமையாலும், அறுவடை நேரத்தில் நிலவிய மழைக் காலநிலையாலும் 2002இல் உப்பு உற்பத்தி குடுமையாக பாதிப்படைந்தது. தெங்கு மற்றும் நெல் துறைகளிலிருந்து வளமாக்கிக்கு எழுந்த கேள்வியை ஈடுசெய்யும் விதத்தில் 2002இல் வரையறுக்கப்பட்ட இலங்கைப் பொசுப்பேட்டின் வெளியீடு வளர்ச்சியடைந்தது. வரையறுக்கப்பட்ட இலங்கை இறப்பர் தயாரிப்பு மற்றும் ஏற்றுமதிக் கூட்டுத்தாபனத்தின் வெளியீடு இயலளவு விரிவாக்கத்தின் காரணமாக 2002இல் அதிகரித்தது.

4.3 கூட்டிய பெறுமதியும் இயலளவுப் பயன்பாடும்

2002இல் பெயரளவு நியதிகளில் கைத்தொழில் துறையின் கூட்டப்பட்ட பெறுமதி 10.9 சதவீதத்தினால் வளர்ச்சியடைந்தது. எனினும், உண்மை நியதிகளில் கூட்டப்பட்ட பெறுமதி முன்னைய ஆண்டின் 3.8 சதவீதம் கொண்ட வீழ்ச்சியுடன் ஒப்பிடுகையில் 2002இல் 2.9 சதவீதம் கொண்ட வளர்ச்சியை மட்டும் பதிவு செய்தது. உற்பத்தியின் மொத்தப் பெறுமதியின் விகிதமாக கூட்டப்பட்ட பெறுமதி 2001இன் 36.0 சதவீதத்திலிருந்து 2002இல் 36.3 சதவீதத்திற்கு சிறிதளவில் அதிகரித்தது. நவீன தொழினுட்பங்கள் அறிமுகப்படுத்தப்பட்டமை மற்றும் தயாரிப்பாளர்களினால் மூலப்பொருட்களின் வினைத்திறன் மிக்க பயன்பாடு, விரையங்கள் குறைக்கப்பட்டமை, கழிவுப் பொருட்களை மீள்பயன்படுத்தல் மற்றும் செலவினைக் குறைப்பதற்கான வலுச்சேமிப்பு முறைகள் போன்ற பல்வேறுபட்ட வழிமுறைகள் பின்பற்றப்பட்டமை கூட்டப்பட்ட பெறுமதியின் மீது நன்மை விளைக்கும்

அட்டவணை 4.4
அரசு துறை முதன்மைக் கைத்தொழில்களின் வெளிமீட்டுச் சுட்டெண்

1997=100

வகை	சுட்டெண்				சதவீத மாற்றம்		
	1998	1999	2000	2001	2002(அ)	2001	2002(அ)
1. உணவு, குடிபானங்கள், புகையிலை	105.6	106.5	139.8	128.1	91.8	-8.4	-28.3
2. புடவைகள், அணியும் ஆடைகள், தோல் உற்பத்திகள்	-	-	-	-	-	-	-
3. மர, மர உற்பத்திகள்	119.2	126.5	213.3	127.9	143.8	-40.0	12.4
4. தானும் தாள் உற்பத்திகளும்	74.3	38.2	29.6	40.6	26.0	37.1	-36.0
5. இரசாயனம், பெற்றோலியம், இறப்பர், பிளாத்திக்கு உற்பத்திகள்	98.3	84.4	104.9	93.0	101.6	-11.3	9.2
பெற்றோலிய உற்பத்திகள்	95.2	84.4	104.9	93.2	101.1	-11.2	8.5
6. உலோகமல்லாக் கனிப்பொருள் உற்பத்திகள்	143.0	70.5	82.6	83.4	86.7	1.0	4.0
7. அடிப்படை உலோக உற்பத்திகள்	-	-	-	-	-	-	-
8. உருவமைக்கப்பட்ட உலோக உற்பத்திகள் பொறிகளும்	-	-	-	-	-	-	-
போக்குவரத்துக் கருவிகளும்	-	-	-	-	-	-	-
எல்லா வகைகளும்	97.9	83.1	103.2	91.5	98.4	-11.3	7.5
பெற்றோலிய உற்பத்திகள் தவிர்ந்தவை	93.5	68.5	82.8	78.0	61.0	-5.8	-21.8

(அ) தற்காலிகமானவை.

மூலம்: இலங்கை மத்திய வங்கி.

தாக்கங்களை ஏற்படுத்தின. எனினும், வலுவானதும் மற்றைய பயன்பாட்டுப் பொருட்களினதும் விலைகளில் ஏற்பட்ட அதிகரிப்பும் பொருளாதாரத்தில் காணப்பட்ட அமைப்பியல் சார்ந்த தொடர்ச்சியான தடைகளும் கைத்தொழில் துறையின் கூட்டப்பட்ட பெறுமதியின் உள்ளார்ந்த வளர்ச்சியைப் பாதித்தன.

2002இல் உணவு, குடிபானம் மற்றும் புகையிலை, இரசாயனம், இறப்பர் மற்றும் பிளாத்திக்கு உற்பத்திகள் மற்றும் உருவமைக்கப்பட்ட உலோக உற்பத்திகள் ஆகிய கைத்தொழில் வகைகளின் கூட்டப்பட்ட பெறுமதி விகிதம் அதிகரித்தது. கூட்டப்பட்ட பெறுமதி விகிதங்களிலான குறைப்புகள் மர மர உற்பத்திகள், தாள் மற்றும் தாள் உற்பத்திகள்; மற்றும் உலோகமல்லாக்

கனிப்பொருள் உற்பத்திகள் ஆகிய கைத்தொழில் வகைகளில் அவதானிக்கப்பட்டன. உணவு, குடிபானம் மற்றும் புகையிலை உற்பத்திகள்; மர மர உற்பத்திகள்; உலோகமல்லாக் கனிப்பொருள் உற்பத்திகள் மற்றும் உருவமைக்கப்பட்ட உலோக உற்பத்திகள் என்பனவற்றைக் கொண்ட கைத்தொழில் வகைகளில் கூட்டப்பட்ட பெறுமதி விகிதங்கள் 45 சதவீதத்திற்கு மேலாகக் காணப்பட்டன. ஆகக் குறைந்த கூட்டப்பட்ட பெறுமதி விகிதமான 25.1 சதவீதம் இரசாயனம், இறப்பர் மற்றும் பிளாத்திக்கு உற்பத்திகளைக் கொண்ட கைத்தொழில் வகையில் காணப்பட்டன.

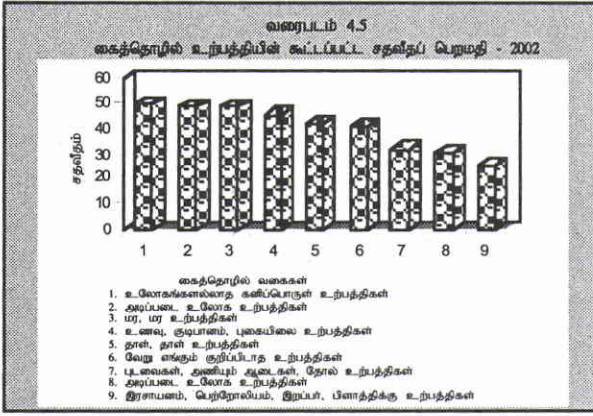
2002இல் கைத்தொழில் துறையின் நிறுவப்பட்ட இயலாவு 1.9 சதவீதத்தினால் மட்டும் சிறிதளவு

அட்டவணை 4.5
கைத்தொழில்களின் கூட்டிய பெறுமதி
(நடைமுறை விலைகளில்)

வகை	ரூபா மில்லியன்				சதவீத மாற்றம்		
	1998	1999	2000	2001	2002(அ)	2001	2002(அ)
1. உணவு, குடிபானங்கள், புகையிலை	40,452	44,503	49,031	54,282	61,550	10.7	13.4
2. புடவைகள், அணியும் ஆடைகள், தோல் உற்பத்திகள்	47,482	55,263	69,451	71,263	77,028	2.6	8.1
3. மர, மர உற்பத்திகள்	1,313	1,390	1,554	1,639	1,736	5.4	6.0
4. தானும் தாள் உற்பத்திகளும்	2,578	2,664	2,808	3,103	3,124	10.5	0.7
5. இரசாயனம், பெற்றோலியம், இறப்பர், பிளாத்திக்கு உற்பத்திகள்	14,274	13,832	17,771	19,245	22,653	8.3	17.7
6. உலோகமல்லாக் கனிப்பொருள் உற்பத்திகள்	12,463	13,817	14,240	16,010	17,273	12.4	7.9
7. அடிப்படை உலோக உற்பத்திகள்	710	777	959	1,131	1,306	17.9	15.5
8. உருவமைக்கப்பட்ட உலோக உற்பத்திகள் பொறிகளும்	-	-	-	-	-	-	-
போக்குவரத்துக் கருவிகளும்	6,779	7,367	7,714	8,731	9,698	13.2	11.1
9. வேறு எங்கும் குறிப்பிடப்படாத உற்பத்திகள்	3,426	3,799	3,965	4,154	4,695	4.8	13.0
மொத்தம்	129,477	143,412	167,493	179,557	199,063	7.2	10.9

(அ) தற்காலிகமானவை.

மூலங்கள்: இலங்கை மத்திய வங்கி.



விரிவடைந்தது. 2002இல் வட்டிவீதம் மெதுவான போக்கினைக் கொண்டிருந்தபோதும், நலிவடைந்த ஏற்றுமதிக்கேள்வி மற்றும் நிச்சயமற்ற அரசியல் தன்மை என்பனவற்றின் காரணமாக முதலீட்டாளர்கள் இயலாவு விரிவாக்கச் செயற்றிட்டங்களைத் தாமதப்படுத்தினர். 2002இல் மட்பாண்டம், உணவு பதனிடல், இறப்பரை அடிப்படையாகக் கொண்ட மற்றும் பிளாத்திக்கு உற்பத்திகளின் உற்பத்தி இயலாவு உள்நாட்டுச் சந்தையின் வளர்ச்சியடைந்து வரும் கேள்வியை ஈடுசெய்வதற்காக 2002இல் அதிகரிக்கப்பட்டது. பதனிடப்பட்ட தேயிலை, ஆடைக் கைத்தொழிலான துணைப்பொருட்கள், ஊர்தி இருக்கைகள், செயற்கை மலர்கள், அலங்கார மட்பாண்டங்கள், செயற்கையான இரத்தினக்கற்கள், மற்றும் செப்புக்கம்பிகள் போன்ற ஏற்றுமதி சார்ந்த கைத்தொழில்களின் இயலாவு

2002இல் விரிவடைந்தது. இயலாவு விரிவாக்கமானது தாள் மற்றும் தாள் உற்பத்திகள் (3.0 சதவீதம்), உலோகமல்லாக் கனிப்பொருள் உற்பத்திகள் (4.2 சதவீதம்) என்பனவற்றில் ஒப்பீட்டுரீதியில் உயர்வாக இருந்தது. கைத்தொழில் துறையில் மொத்த இயலாவுப் பயன்பாடு 2001இன் 80 சதவீதத்திலிருந்து 2002இன் 81 சதவீதத்திற்கு சிறிதளவால் அதிகரித்து நலிவடைந்த ஏற்றுமதிக்கேள்வியின் தாக்கத்தினை முக்கியமாகப் பிரதிபலித்தது.

4.4 உற்பத்திச்செலவு, இலாபத்தன்மை மற்றும் தொழில்நிலை

முதலீட்டுச்சபையல்லா கைத்தொழில் துறையின் சராசரிச் தொழிற்சாலை இலாபவீதம் 1.5 சதவீத புள்ளியினால் 2002இல் 11.9 சதவீதத்திற்கு சிறிதளவால் அதிகரித்தது. கைத்தொழில் துறையின் இலாப விகிதமானது உற்பத்தியின் மொத்தச் செலவை விட உற்பத்தியின் தொழிற்சாலைப் பெறுமதியின் மிகையின் அடிப்படையில் மதிப்பிடப்படுகிறது. வலு மற்றும் பயன்பாட்டுப் பொருட்களில் உயர்ந்த விலை அதிகரிப்பினாலும் கூலிகள் மற்றும் இறக்குமதி செய்யப்பட்ட மூலப்பொருட்கள் போன்ற மற்றைய செலவு விடயங்களில் மெதுவான அதிகரிப்பினாலும் கைத்தொழில் துறையின் இலாபத்தன்மை மோசமாகப் பாதிக்கப்பட்டபோதும், குறைவடைந்த வட்டி வீதங்கள் செலவின் அதிகரிப்புக்களைக் கட்டுப்படுத்த உதவின. இவ் அதிகரித்த செலவின் ஒரு பகுதி நுகர்வோர் மீது சுமத்தப்பட்டது; ஏற்றுமதி சார்ந்த மற்றும் இறக்குமதிப் பிரதியீட்டு கைத்தொழில்களில் ரூபாவின்

அட்டவணை 4.6
முதலீட்டுச் சபையல்லா தனியார் துறைக் கைத்தொழில்களின் தொழிற்சாலை இலாப விகிதங்கள் (அ)

வகை	மொத்த உற்பத்திச் செலவு (ரூ. மில்)		மொத்த உற்பத்திப் பெறுமதி (ரூ. மில்)		தொழிற்சாலை இலாப விகிதம் (வீதம்)	
	2001	2002(அ)	2001	2002(ஆ)	2001	2002(ஆ)
1. உணவு, குடிபானங்கள், புகையிலை	60,507	68,081	67,081	77,277	9.8	11.9
2. புடவைகள், அணியும் ஆடைகள், தோல் உற்பத்திகள்	16,620	16,262	19,576	19,087	15.1	14.8
3. மர, மர உற்பத்திகள்	1,126	1,244	1,268	1,410	11.2	11.8
4. தாளும் தாள் உற்பத்திகளும்	4,074	4,611	4,551	5,193	10.5	11.2
5. இரசாயனம், பெற்றோலியம், இறப்பர், பிளாத்திக்கு உற்பத்திகள்	25,252	27,160	27,780	30,586	9.1	11.2
6. உலோகமல்லாக் கனிப்பொருள் உற்பத்திகள்	15,843	17,690	17,623	20,125	10.1	12.1
7. அடிப்படை உலோக உற்பத்திகள்	1,825	2,096	2,023	2,328	9.8	10.0
8. உருவமைக்கப்பட்ட உலோக உற்பத்திகள் பொறிகளும் போக்குவரத்துக் கருவிகளும்	11,464	12,640	12,752	14,091	10.1	10.3
9. வேறு எங்கும் குறிப்பிடப்படாத உற்பத்திகள்	2,644	3,000	2,908	3,330	9.1	9.9
மொத்தம்	139,354	152,784	155,562	173,427	10.4	11.9

(அ) 480 முதலீட்டுச்சபையல்லாத் தனியார்துறை நிறுவனங்களிலிருந்து பெறப்பட்ட தகவல்களை அடிப்படையாகக் கொண்டது. (ஆ) தற்காலிகமானவை மூலம்: இலங்கை மத்திய வங்கி.

அட்டவணை 4.7
முதலீட்டுச் சபையல்லா தனியார் துறைக் கைத்தொழில்களின் உள்நாட்டுச் செலவு அமைப்பு (அ)
(மொத்த உற்பத்திச் செலவின் சதவீதமாக)

வகை	உள்நாட்டுச் செலவு (சதவீதம்)							
	வலுவும் எரிபொருளும்		கூலி		மூலப்பொருட்கள்		வட்டி	
	2001	2002(ஆ)	2001	2002(ஆ)	2001	2002(ஆ)	2001	2002(ஆ)
1. உணவு, குடிபானங்கள், புகையிலை	2.8	3.0	9.6	9.4	36.1	36.9	1.9	1.6
2. புடவைகள், அணியும் ஆடைகள், தோல் உற்பத்திகள்	3.7	4.2	14.8	14.7	13.8	13.1	2.9	2.5
3. மர, மர உற்பத்திகள்	8.1	8.9	16.1	15.7	35.2	33.1	4.8	4.2
4. தானும் தாள் உற்பத்திகளும்	3.0	3.5	12.6	12.1	16.1	18.1	4.3	4.1
5. இரசாயனம், பெற்றோலியம், இறப்பர், பிளாத்திக்கு உற்பத்திகள்	4.8	5.1	12.9	12.9	27.1	29.1	4.3	3.7
6. உலோகமல்லாக் கனிப்பொருள் உற்பத்திகள்	17.1	17.9	16.3	16.2	28.1	27.5	2.8	2.5
7. அடிப்படை உலோக உற்பத்திகள்	8.5	8.9	10.9	10.4	34.2	34.6	4.0	3.8
8. உருவமைக்கப்பட்ட உலோக உற்பத்திகள் பொறிகளும் போக்குவரத்துக் கருவிகளும்	3.8	4.1	11.5	11.1	23.9	25.2	5.0	4.0
9. வேறு எங்கும் குறிப்பிடப்படாத உற்பத்திகள்	4.1	4.6	13.1	12.5	34.2	33.4	2.3	2.1
மொத்தம்	5.1	5.5	12.0	11.7	29.2	30.2	2.9	2.5

(அ) 480 முதலீட்டுச் சபையல்லாத தனியார்துறை நிறுவனங்களிலிருந்து பெறப்பட்ட தகவல்களை அடிப்படையாகக் கொண்டது.

(ஆ) தற்காலிகமானவை

மூலம்: இலங்கை மத்திய வங்கி.

பெறுமானத்தேய்வு இலாப மட்டங்களை அதிகரிக்க உதவியது. இலாபத்தன்மையினை மேம்படுத்த உதவிய மற்றைய காரணிகளாக தொழிற்பு மூலதனத்தின் சிறந்த முகாமைத்துவம், விரயக்குறைப்பு, வலுச்சேமிப்பு, மூலப்பொருட்களின் உச்சப் பயன்பாடு மற்றும் இலாபமற்ற வியாபாரத்தினை தயாரிப்பாளர்களினால் மூடப்பட்டமை என்பன காணப்பட்டன. முதலீட்டுச்சபையல்லா கைத்தொழில் துறையின் இலாபத்தன்மை புடவைகள் அணியும் ஆடைகள் மற்றும் தோல் உற்பத்திகள் வகையில் 14.8 சதவீதத்திலிருந்து ஏனைய தயாரிப்பு உற்பத்தி வகையில் 9.9 சதவீதம் வரையில் காணப்பட்டது. 2002 இல் மட்பாண்டம், இறப்பரை அடிப்படையாகக் கொண்ட உற்பத்திகள், பதனிடப்பட்ட உணவு, சவர்க்காரம் மற்றும் அழுக்குநீக்கிகள், ஆயுர்வேத மருந்துகள், மூலிகை உற்பத்திகள், கப்பல் கட்டல் மற்றும் தேயிலை பதனிடல் ஆகிய கைத்தொழில் துறைத்துறையின் இலாபத்தன்மை மேம்பட்டது.

2002இல் கைத்தொழில் துறையில் கூலிச்செலவு 7.5 சதவீதத்தினால் அதிகரித்தது. எனினும், மொத்த உற்பத்திச்செலவில் கூலிச்செலவின் பங்கு 2001இன் 12.0 சதவீதத்திலிருந்து 2002இல் 11.7 சதவீதத்திற்கு வீழ்ச்சியடைந்தமைக்கு உள்ளீட்டுச் செலவுகளில் உயர்ந்த அதிகரிப்புக்கள் காணப்பட்டமையே காரணமாகும். உயர்ந்துசெல்லும் வாழ்க்கைச்செலவின் காரணமாக கூலி அதிகரிப்பிற்கான அழுத்தங்கள் அதிகரித்துக் காணப்பட்டபோதும், மிக இறுக்கமான இலாபத்தன்மையானது சம்பள அதிகரிப்புக்களை

வழங்க இடமளிப்பதனைச் சாத்தியமாக்கவில்லை. குறிப்பாக, ஆண்டின் முதலரைப்பகுதியில் நிலவிய இடர்ப்பாடான சந்தைச்சூழலானது சிக்கனமற்ற உற்பத்தி நடவடிக்கைகளை வெளி மூலங்களிலிருந்து பெற்றுக்கொள்வதனுடாக தொழிலாளர் செலவினைக் குறைத்துக் கொள்வதற்கும், மேலதிக நேரத்தினைக் குறைப்பதற்கும் ஒரு சில துறைகளைப் பொறுத்தவரையில் சுயவிருப்பு ஓய்வூதியத் திட்டம் போன்றவற்றை வழங்குவதன் மூலம் மிகையான தொழிலாளரைக் குறைப்பதற்கும் கூட தயாரிப்பாளர்களைத் தூண்டியது. குறிப்பிட்ட சில சந்தர்ப்பங்களில் கம்பனிகள் பள்ளிக்கூடத்திலிருந்து விலகியோரையும் வேலையற்ற பட்டதாரிகளையும் குறைந்த சம்பளத்தில் குறுகிய காலப்பகுதிக்கு தொழில் பயிலுனராக பணிக்கமர்த்தின. கடுமையான தொழிலாளர் சட்டங்களைக் கவனத்திற்கொண்டு சில தயாரிப்பாளர்கள் தற்காலிக மற்றும் அமைய ஊழியர்களை தொழிலுக்கமர்த்த விரும்பினர். இது மொத்தக் கூலிச்செலவினைக் கட்டுப்படுத்த உதவியது. 2002இல் புடவைகள், அணியும் ஆடைகள் மற்றும் தோல் உற்பத்திகள், உருவமைக்கப்பட்ட உலோக உற்பத்திகள், தாள் மற்றும் தாள் உற்பத்திகள் என்பனவற்றைக் கொண்ட கைத்தொழில் வகைகளில் தொழிலாளர் செலவின் பங்கு வீழ்ச்சியடைந்தது. மர மற்றும் மர உற்பத்திகள் மற்றும் உலோகமல்லாக் கனிப்பொருள் உற்பத்தி ஆகிய உற்பத்தி வகைகளில் தொழிலாளர் செலவின் பங்கு 15 சதவீதத்திற்கும் கூடுதலாகக் காணப்பட்டது. உணவு, பானம், புகையிலை, அடிப்படை

உலோக உற்பத்திகள் ஆகிய கைத்தொழில் வகைகளின் தொழிலாளர் செலவு 2002இல் சார்புரீதியில் குறைவாகவே இருந்தது.

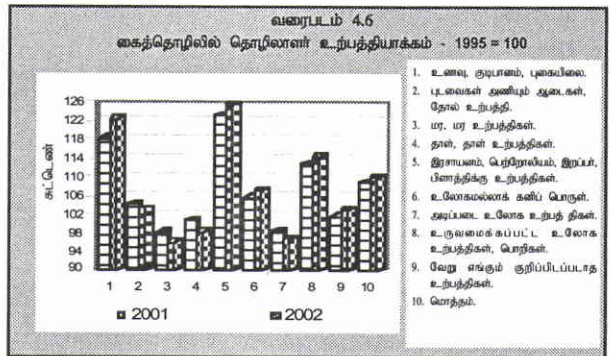
2002இல் முதலீட்டுச்சபையல்லா கைத்தொழில் துறையின் மொத்த வலுச்செலவு 17.5 சதவீதத்தினால் அதிகரித்தது. மொத்த உற்பத்திச்செலவின் சதவீதமாக வலுச்செலவு 2001இல் 5.1 சதவீதத்திலிருந்து 2002இல் 5.5 சதவீதத்திற்கு அதிகரித்து மின்வலு, வாயு மற்றும் பெற்றோலிய விலைகளின் அதிகரிப்புக்களின் தாக்கத்தினை பிரதிபலித்தது. வலுச்செலவினைக் குறைப்பதற்காக வலுச்சேமிப்பு முறைகளையும், கருவிகளையும் பயன்படுத்தல், வலுக் கழிவுகளை மீண்டும் செயற்படுத்தி வலுவைப் பேணல் போன்ற பல்வேறு வழிமுறைகள் தயாரிப்பாளர்களினால் மேற்கொள்ளப்பட்டபோதும் இவை மொத்த வலுச்செலவில் ஏற்படும் அதிகரிப்பினைத் தடுக்க போதுமானதாக இருக்கவில்லை. சிமெந்து, மட்பாண்டம் போன்ற வலுவைக் கூடியளவிற்கு நுகரும் கைத்தொழில்கள் உயர்ந்த செலவினைக் கொண்ட பெற்றோலியம் மற்றும் மின்வலுவிற்குப் பதிலாக நிலக்கரி போன்ற குறைந்த செலவினைக் கொண்ட வலுவினைப் பயன்படுத்தின. 2002இல் பெரும்பாலான கைத்தொழில் வகைகளைப் பொறுத்தவரையில் மொத்த உற்பத்திச்செலவில் வலுச்செலவின் பங்கு அதிகரித்துக் காணப்பட்டது. உணவு, குடிபானம் மற்றும் புகையிலை (3.0 சதவீதம்) தாள் மற்றும் தாள் உற்பத்திகள் (3.5 சதவீதம்) ஆகிய கைத்தொழில் வகைகளின் வலுச்செலவின் பங்கு ஒப்பீட்டுரீதியில் குறைவாகக் காணப்பட்டது.

மொத்த உற்பத்திச் செலவின் சதவீதமாக வட்டிச் செலவு முன்னைய ஆண்டின் 2.9 சதவீதத்திலிருந்து 2002இல் 2.5 சதவீதத்திற்கு வீழ்ச்சியடைந்தது. வர்த்தக வங்கிகளிலும் அபிவிருத்தி வங்கிகளிலும் கடன்வழங்கல் வீதங்களில் ஏற்பட்ட படிப்படியான குறைப்பும் தொழிற்படு மூலதன முகாமைத்துவத்தில் ஏற்பட்ட முன்னேற்றமும் வட்டிச்செலவினைக் கட்டுப்படுத்துவதற்கு உதவின. நிதியங்களின் செலவைக் குறைக்கும்பொருட்டு, பொருள் பட்டியல் மட்டங்களைக் குறைத்தல், வர்த்தக கொடுகடனை ஆக்கூடிய மட்டத்தில் பயன்படுத்தல், உற்பத்தி நேரத்தையும் நுகர்வோர் கொடுகடனையும் குறைத்தல் போன்ற பல நடைமுறைகளை தயாரிப்பாளர்கள் மேற்கொண்டார்கள். நிதியச் செலவுகளைக் குறைப்பதற்காக, சில தயாரிப்பாளர்கள் மாற்று வழிமுறையாக தொகுதிக்கடன் மற்றும் வர்த்தகப் பத்திரங்கள் போன்ற குறைந்த செலவுக் கடன்பாட்டு மூலங்களை நாடினர்.

கைத்தொழில் தொழிலாளர் உற்பத்தித்திறன்

மனித மணித்தியாலமொன்றிற்கான கூட்டப்பட்ட உண்மைப் பெறுமதியில் ஏற்படும் மாற்றங்களின் அடிப்படையில் மதிப்பிடப்பட்ட முதலீட்டுச்சபையல்லா தொழில் முயற்சிகளின் தொழிலாளர் உற்பத்தித்திறன் முன்னைய ஆண்டின் 2.5 சதவீதம் கொண்ட

வீழ்ச்சியிலிருந்து ஓரளவு மீட்சியடைந்து 2002இல் 0.9 சதவீதத்தினால் சிறிதளவு அதிகரித்தது. சிறந்த வேலை நடைமுறைகள் பின்பற்றப்பட்டமை, வேலைப்பயிற்சி வசதிகள் மற்றும் சிறந்த முகாமைத்துவ நுணுக்கங்கள் என்பன தொழிலாளர் உற்பத்தித்திறனை மேம்படுத்தின. சில சந்தர்ப்பங்களில் சுயவிருப்பு ஓய்வூதியத் திட்டங்களினூடான தொழிலாளர் குறைப்பு தொழிலாளர் உற்பத்தித்திறன் முன்னேற்றமடைவதற்கு பங்களித்தது. எனினும், தொழிலாளர் உற்பத்தித் திறனின் உள்ளார்ந்த வள வளர்ச்சியானது கடுமையான தொழிலாளர் சட்டங்கள் மோசமான வேலைச்சூழல், பொருத்தமான போக்குவரத்து வலயமைப்பு போதாமை, வேலைக்கு வராமல் விடுவோரின் உயர்ந்த எண்ணிக்கை,



அட்டவணை 4.8
முதலீட்டுச் சபையல்லா தனியார் துறையில் தொழிலாளர் உற்பத்தித் திறன் குறிகாட்டி (அ)

வகை	1995 = 100		
	2001	2002	சதவீத மாற்றம் (%)
1. உணவு, குடிபானங்கள், புகையிலை	118.6	122.4	3.2
2. புடவைகள், அணியும் ஆடைகள், தோல் உற்பத்திகள்	104.4	103.6	-0.8
3. மர, மர உற்பத்திகள்	98.2	96.2	-2.0
4. தாளும் தாள் உற்பத்திகளும்	100.8	98.3	-2.5
5. இரசாயனம், பெற்றோலியம், இறப்பர்மிளாத்திக்கு உற்பத்திகள்	123.2	125.9	2.2
6. உலோகமல்லாக் கனிப்பொருள் உற்பத்திகள்	105.8	107.4	1.5
7. அடிப்படை உலோக உற்பத்திகள்	98.6	97.1	-1.5
8. உருவமைக்கப்பட்ட உலோக உற்பத்திகள் பொறிகளும் போக்குவரத்துக் கருவிகளும்	113.1	114.2	1.0
9. வேறு எங்கும் குறிப்பிடப்படாத உற்பத்திகள்	101.8	103.3	1.5
மொத்தம்	109.1	110.1	0.9

மூலம்: இலங்கை மத்திய வங்கி.

(அ) 480 முதலீட்டுச் சபையல்லாத தனியார்துறை நிறுவனங்களிலிருந்து பெறப்பட்ட தகவல்களை அடிப்படையாகக் கொண்டது.

(ஆ) தற்காலிகமானவை

அவநம்பிக்கையான தொழில்துறார், ஊழியர்கள் உறவுமுறைகள் போன்ற பல காரணிகளினால் தடைப்பட்டது. தொழிலாளர் உற்பத்தித்திறனின் மேம்பாடு பல கைத்தொழில் வகைகளில், குறிப்பாக உணவு, குடிபானம் மற்றும் புகையிலை (3.2 சதவீதம்); இரசாயனம், இறப்பர் மற்றும் பிளாத்திக்கு உற்பத்திகள் (2.2 சதவீதம்); மற்றும் உலோகமல்லா கனிப்பொருள் உற்பத்திகள் (1.5 சதவீதம்) என்பனவற்றில் காணப்பட்டன. எனினும் 2002இல் புடவை, அணியும் ஆடைகள் மற்றும் தோல் உற்பத்திகள், மர மற்றும் மர உற்பத்திகள், தாள் மற்றும் தாள் உற்பத்தி வகைகளில் தொழிலாளர் உற்பத்தித்திறன் வீழ்ச்சியடைந்தது.

தொழில்நிலை

முதலீட்டுச்சபையல்லா கைத்தொழில்களிலான தொழில்நிலை 1.0 சதவீதத்தால் சிறிதளவு அதிகரித்து 2002 இலான கைத்தொழில் வெளியீட்டில் மிதமான வளர்ச்சியைப் பிரதிபலிக்கின்றது. புடவை, அணியும் ஆடைகள் மற்றும் தோல் உற்பத்திகள் (0.5 சதவீதம்), உலோகமல்லாக் கனிப்பொருட்கள் (2.4 சதவீதம்) ஆகிய கைத்தொழில்களிலான தொழில்நிலை 2002இல் வீழ்ச்சியடைந்தது. உணவு பதனிடல், பிளாத்திக்கு, இரசாயன மற்றும் மர உற்பத்தி கைத்தொழில்களில் தன்னியக்க முறைகளுடனான தொழிற்சாலைகள் நவீனமயப்படுத்தல் இவ்வாண்டில் தொழிலாளர் தேவைகளைக் குறைப்பதற்குப் பங்களிப்புச் செய்தது. சில தயாரிப்பாளர்கள் அளவுக்கதிகமான தொழிலாளர்களைக் குறைப்பதற்கு கவர்ச்சிகரமான

விரும்பத்துடனான ஓய்வூதியத் திட்டங்களை வழங்கியிருக்கையில் ஏனையோர் கஷ்டமான சந்தைச்சூழலை எதிர்கொள்ளும் பொருட்டு தேவைக்கதிகமான ஒப்பந்த அடிப்படையிலான தொழிலாளர்களையும், அமைய தொழிலாளர்களையும் குறைத்தனர். எனினும், தயாரிப்பாளர்கள் கடுமையான சட்ட விதிகள் காரணமாக சந்தைப் போக்குகளுடன் இசையும் வகையில் அவர்களின் நிரந்தர தொழிலாளர்களை குறைக்கமுடியாமல் இருந்தனர். 2002இல், உணவு, பானம், புகையிலை, இரசாயனம், இறப்பர் மற்றும் பிளாத்திக்குப் பொருட்கள் மற்றும் உருவமைக்கப்பட்ட உலோக உற்பத்திகள் ஆகிய கைத்தொழில் வகைகளிலான தொழில்நிலை அதிகரித்ததுடன், இயலாவுப் பயன்பாட்டிலான மிதமான முன்னேற்றத்தில் பிரதிபலிக்கிறது.

4.5 முதலீடு

வெளிநாட்டு முதலீடு

கடந்த இரண்டு ஆண்டுகளிலும் வீழ்ச்சிப் போக்கினைக் காட்டிய இலங்கைக்கான வெளிநாட்டு முதலீடுகளின் உட்பாய்ச்சல் சமாதான முன்னெடுப்புக்களின் செயற்பாடு காரணமாக நேரெதிராக மாற்றமடைந்து 2002இன் சிறிதளவு முன்னேற்றத்தினைக் காட்டியது. சமாதான செயற்பாடு 2003இல் வெளிநாட்டு முதலீட்டாளர்களை மேலும் ஊக்குவிக்கும். 2002 மற்றும் 2003 வரவுசெலவுத் திட்டங்களில் அறிவிக்கப்பட்ட கொள்கை வழிமுறைகளும் ஊக்குவிப்புக்களும் கூடுதலான வெளிநாட்டு முதலீடுகளைக் கவர உதவும். ஓரிடத்தில் வெளிநாட்டு முதலீடுகளை வசதிப்படுத்தும் அரசாங்கத்தின் முகவரான முதலீட்டுச்சபை 2002இல் முதலீட்டுச்சபைச் சட்டத்தின் 17ஆம் பிரிவின் கீழ் 300 செயற்றிட்டங்களுக்கும் 16ஆம் பிரிவின் கீழ் 204 செயற்றிட்டங்களுக்கும் ஒப்புதலளித்ததுடன், மொத்த முதலீட்டுக் கடப்பாடுகள் முறையே ரூ.64,598 மில்லியனாகவும், ரூ.6,006 மில்லியனாகவும் காணப்பட்டன. பிரிவு 17இன் கீழ் ஒப்புதலளிக்கப்பட்ட செயற்றிட்டங்களினது வெளிநாட்டு முதலீட்டுக்கூறு 2001ஆம் ஆண்டின் ரூ.30,661 மில்லியனிலிருந்து 2002இல் ரூ.31,955 மில்லியனுக்கு அதிகரித்தவேளையில் பிரிவு 16இன் கீழ் ஒப்புதலளிக்கப்பட்ட செயற்றிட்டங்களின் அத்தகைய கடப்பாட்டுக்கூறு 2001இன் ரூ.2,018 மில்லியனிலிருந்து ரூ.4,878 மில்லியனுக்கு அதிகரித்தது.

இவ்வாண்டில் முதலீட்டுச்சபை பல்வேறு வெளிநாட்டு உள்ளாட்டு முதலீட்டு ஊக்குவிப்பு நடவடிக்கைகளை மேற்கொண்டது. இலங்கையின் வியாபார பிரதிநிதிகளைக் கொண்ட வெளிச்செல்லும் மேம்பாட்டு பேராளர் குழுக்கள் பல்வேறு நாடுகளுக்கும் சென்று அங்கு முதலீட்டு ஆய்வரங்குகளை நடாத்தியதுடன் அந்நாடுகளிலுள்ள முக்கிய முதலீட்டாளர் சமூகத்துடன் தனித்தனியாகவும் வியாபாரக்கூட்டங்களை நடத்தின. அவ்வாறு சென்ற நாடுகளில் இந்தியா, மலேசியா, அவுத்திரேலியா, மத்திய கிழக்கு, ஐக்கிய அமெரிக்கா, ஐக்கிய இராச்சியம், யப்பான் மற்றும் சீனா என்பனவும் அடங்கும். மேலும், இந்தியா,

அட்டவணை 4.9

முதலீட்டுச் சபையல்லா தனியார் துறைக் கைத்தொழில்களில் தொழில் வாய்ப்பு (அ)

வகை	2001	2002 சதவீத (ஆ)	மாற்றம்
(i) முதலீட்டுச் சபையல்லா தனியார்குறை	24,578	25,192	2.5
1. உணவு, குடிபானங்கள், புகையிலை			
2. புடவைகள், அணியும் ஆடைகள், தோல் உற்பத்திகள்	28,174	28,033	-0.5
3. மர, மர உற்பத்திகள்	1,289	1,257	-2.5
4. தாளும் தாள் உற்பத்திகளும்	5,431	5,512	1.5
5. இரசாயனம், பெற்றோலியம், இறப்பர், பிளாத்திக்குஉற்பத்திகள்	21,200	21,645	2.1
6. உலோகமல்லாக் கனிப்பொருள் உற்பத்திகள்	8,871	8,658	-2.4
7. அடிப்படை உலோக உற்பத்திகள்	762	774	1.6
8. உருவமைக்கப்பட்ட உலோக உற்பத்திகள், பொறிகளும் போக்குவரத்துக் கருவிகளும்	11,392	11,620	2.0
9. வேறு எங்கும் குறிப்பிடப்படாத உற்பத்திகள்	4,065	4,150	2.1
மொத்தம்	105,762	106,843	1.0

மூலம்: இலங்கை மத்திய வங்கி.

(அ) 480 முதலீட்டுச் சபையல்லாத தனியார்குறை நிறுவனங்களிலிருந்து பெறப்பட்ட தகவல்களை அடிப்படையாகக் கொண்டது.

(ஆ) தற்காலிகமானவை

அட்டவணை 4.10
முதலீட்டுச் சபை தொழில் முயற்சிகளில் பெறப்பட்ட முதலீடுகள் (அ)

வகைகள்	தொழில் முயற்சிகளின் எண்ணிக்கை		வெளிநாட்டு முதலீடு (ரூ.மில்.)		மொத்த முதலீடு (ஆ) (ரூ.மில்.)	
	2001(இ)	2002(ஈ)	2001(இ)	2002(ஈ)	2001(இ)	2002(ஈ)
1. உணவு, குடிபானங்கள், புகையிலை	146	143	5,058	8,732	11,088	14,679
2. புடவைகள், அணியும் ஆடைகள், தோல் உற்பத்திகள்	458	480	22,006	25,437	32,823	39,976
3. மர மற்றும் மர உற்பத்திகள்	22	22	1,300	2,751	1,648	3,161
4. தாளும் தாள் உற்பத்திகளும்	21	23	517	567	744	1,577
5. இரசாயனம், பெற்றோலியம், இறப்பர், பிளாத்திக்கு உற்பத்திகள்	126	129	10,178	11,040	14,101	16,011
6. உலோகமல்லாக் கனிப்பொருள் உற்பத்திகள்	57	64	3,183	3,574	6,642	6,763
7. உருவமைக்கப்பட்ட உலோக உற்பத்திகள் பொறிகளும் போக்குவரத்துக் கருவிகளும்	41	67	3,769	5,562	5,116	7,230
8. வேறு எங்கும் குறிப்பிடப்படாத தயாரிக்கப்பட்ட உற்பத்திகள்	155	156	5,924	6,212	8,322	9,389
9. பணிகள்	535	559	89,355	101,019	127,595	142,684
மொத்தம்	1,561	1,643	141,290	164,894	208,079	241,470

(அ) ஆண்டு இறுதியில் திரண்ட மொத்தம்.

(ஆ) முதலீட்டுச் சபைச் சட்டத்தின் 17ஆம் பிரிவின்கீழ் ஒப்புதலளிக்கப்பட்ட செயற்றிட்டங்கள்.

(இ) திருத்தியமைக்கப்பட்டது

(ஈ) தற்காலிகமானவை.

மூலம்: இலங்கை முதலீட்டுச் சபை.

ஐப்பான், சவுதிஅரேபியா ஆகிய நாடுகளில் நடைபெற்ற நான்கு வெளிநாட்டு முதலீட்டு ஊக்குவிப்பு நிகழ்ச்சித் திட்டங்களில் முதலீட்டுச்சபை அலுவலர்கள் கலந்து கொண்டனர். அதேவேளை புதிய முதலீட்டு வாய்ப்புக்களை ஆராய்வதற்காக இலங்கைக்கு வருகை தரும் வெளிநாட்டு பேராளர்களின் எண்ணிக்கையும் அதிகரித்தது. இந்தியா, ஐக்கிய அமெரிக்கா, மலேசியா, மாலைதீவுகள், யப்பான், சிங்கப்பூர், குரோசியா, பாகித்தான், அவுத்திரேலியா, சீனா, தைவான், ஐரோப்பிய ஒன்றியம் மற்றும் இசுரேல் ஆகிய நாடுகளிலிருந்து பேராளர்களு இலங்கைக்கு வருகை தந்தனர். இப்பேராளர் குழுக்களில், ஐந்து இந்தியாவிலிருந்தும், நான்கு ஐரோப்பிய ஒன்றியத் நாடுகளிலிருந்தும் மூன்று வீதம் ஐக்கிய அமெரிக்கா, யப்பான் நாடுகளிலிருந்தும் இரண்டு மலேசியாவிலிருந்தும் தலா ஒவ்வொன்றும் மற்றைய நாடுகளிலிருந்தும் வந்தன. இப்பேராளர் குழுக்களிடையே மலேசியா மற்றும் சிங்கப்பூர் ஆகிய இடங்களிலிருந்தான இரு அமைச்சு மட்டத்திலான பேராளர் குழுக்கள் நாட்டின் உட்கட்டமைப்பு மற்றும் தகவல் தொழினுட்ப அபிவிருத்திகளில் சிறப்பு முகாமைத்துவம் வாய்ந்தனவாக இருக்குமென எதிர்பார்க்கப்படுகிறது. சமாதானச் செயற்பாடும் தொடர்ச்சியான அரசியல் உறுதிப்பாடும் இருக்குமாயின் இம் முதலீட்டுப் பேராளர் குழுக்கள் இனிவரும் ஆண்டுகளில் மிகக் கூடுதலான மூலதன உட்பாய்ச்சல்களை உருவாக்கும் என எதிர்பார்க்கப்படுகிறது.

பிரிவு 17இன் கீழ் முதலீட்டுச்சபை 2002இல் 300 செயற்றிட்டங்களுக்கு ஒப்புதலளித்ததுடன், இதில் 76 முழுமையான வெளிநாட்டவர்களுக்குச் சொந்தமாகவும்,

77 முயற்சிகள் வெளிநாட்டு முதலீட்டாளர்களுக்கும் இலங்கையர்களுக்கும்மிடையிலான கூட்டு தொழில் முயற்சியாகவும் மிகுதி இலங்கையர்க்கு முழுமையாகச் சொந்தமானதாகவும் காணப்பட்டன. ஒப்புதலளிக்கப்பட்ட செயற்றிட்டங்களில் வெளிநாட்டுக்கூறின் பங்கு 2001இன் 55.2 சதவீதத்திலிருந்து 2002இல் 49.5 சதவீதத்திற்கு வீழ்ச்சியடைந்தது. 2002இல் ஒப்புதலளிக்கப்பட்ட 300 செயற்றிட்டங்களில் 177 செயற்றிட்டம் அல்லது 60 சதவீதம் கைத்தொழில் துறையிலும் மற்றையவை பணிகள் மற்றும் வேளாண்மைத்துறைகளில் காணப்பட்டன. கைத்தொழில் துறையினுள், 72 செயற்றிட்டங்கள் புடவை, அணியும் ஆடைகள் மற்றும் தோல் உற்பத்திகள் வகையிலும்; 25 உருவமைக்கப்பட்ட உலோக உற்பத்திகள் பொறி மற்றும் போக்குவரத்து கருவிகள் வகையிலும் 23 உணவு, குடிபானம் மற்றும் புகையிலை உற்பத்திகள் வகையிலும்; 13 உலோகமல்லாக் கனிப்பொருள் உற்பத்திகள் வகையிலும்; 12 இரசாயனம் பெற்றோலியம் இறப்பர் மற்றும் பிளாத்திக்கு உற்பத்திகள் வகையிலும்; 3 மர மற்றும் மர உற்பத்திகள் வகையிலும் காணப்பட்டன. முதலீட்டுச்சபைச் சட்டத்தின் 17ஆம் பிரிவின்கீழ் அது தொழிற்படக் தொடங்கியதிலிருந்து 2002 திசம்பர் இறுதிவரை முதலீட்டுச்சபை 3,904 செயற்றிட்டங்களுக்கு ஒப்புதலளித்திருந்தது.

2002இல் முதலீட்டுச்சபையுடன் ஒப்பந்தம் செய்து கொண்டுள்ள செயற்றிட்டங்களின் எண்ணிக்கையும் அதிகரித்தது. எனினும், முதலீட்டுச் சபைச் செயற்றிட்டங்களுடன் ஒப்பந்தம் செய்து கொண்டுள்ள முதலீடுகளின் பெறுமதி 2002இல் ரூ.31,568 மில்லியனுக்கு வீழ்ச்சியடைந்தமைக்கு உள்ளாட்டு முதலீட்டுக் கூறின்

அட்டவணை 4.11

முதலீட்டுச் சபைத் தொழில் முயற்சிகளின் தொழில் நிலையும் ஏற்றுமதி வருவாய்களும்

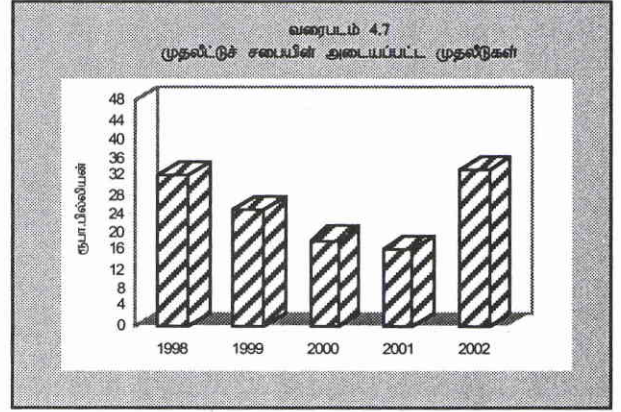
வகைகள்	தொழில்நிலை (திசெம்பர் முடிவில்)		மொத்த ஏற்றுமதி வருமானம் (ரூ. மில்) (க.ஏ.பெ.)	
	2001	2002(ஆ)	2001	2002(ஆ)
1. உணவு, குடிபானங்கள், புகையிலை	15,112	14,448	12,907	13,317
2. புடவைகள், அணியும் ஆடைகள், தோல் உற்பத்திகள்	257,515	280,234	174,701	189,937
3. மர மற்றும் மர உற்பத்திகள்	1,857	1,950	421	749
4. தாளும் தாள் உற்பத்திகளும்	1,605	2,065	845	1,248
5. இரசாயனம், பெற்றோலியம், இறப்பர் மீளாத்திக்கு உற்பத்திகள்	31,880	31,716	30,299	28,394
6. உலோகமல்லாக் கனிப்பொருள் உற்பத்திகள்	12,598	13,547	9,614	8,901
7. உருவமைக்கப்பட்ட உலோக உற்பத்திகள் பொறிகளும் போக்குவரத்துக் கருவிகளும்	4,466	5,793	2,402	9,748
8. வேறு எங்கும் குறிப்பிடப்படாத தயாரிக்கப்பட்ட உற்பத்திகள்	32,449	32,443	20,389	18,706
9. பணிகள் (ஆ)	28,552	34,560	23,924	24,177
மொத்தம்	386,034	416,756	275,502	295,171

மூலம்: இலங்கை முதலீட்டுச் சபை.

(அ) தற்காலிகமானவை.

(ஆ) சிறிலங்கன் எயார்லைன்ஸ் நீங்கலாக.

கணிசமான குறைப்பே காரணமாகும். ஒப்பந்தம் செய்து கொள்ளப்பட்ட மொத்த செயற்றிட்டங்களில் வெளிநாட்டு முதலீட்டின் பங்கு 2001இன் 16.2 சதவீதத்திலிருந்து 2002இல் 50.5 சதவீதத்திற்கு அதிகரித்தது. 2002இல் ஒப்பந்தம் செய்து கொள்ளப்பட்ட மொத்த முதலீட்டில் கைத்தொழில்துறை ஏறத்தாழ 51.1 சதவீதத்தினையும் பணிகளின்துறை ஏறத்தாழ 48.9 சதவீதத்தினையும் ஈர்த்துக்கொண்டது. கைத்தொழில்களினுள் பாரிய

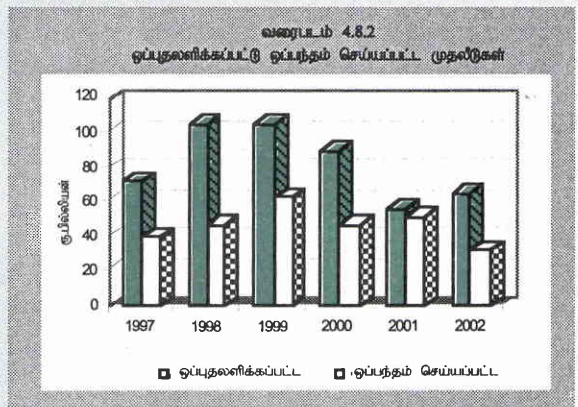
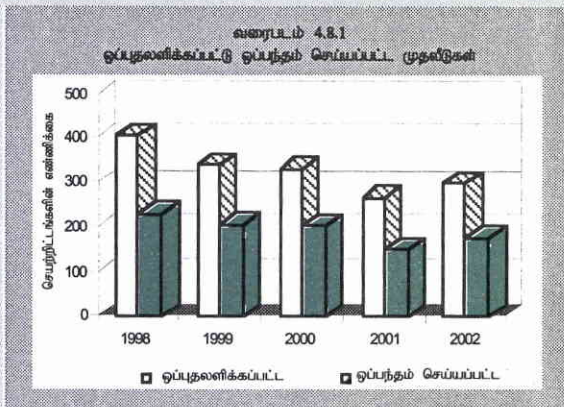


பங்கிற்கு உருவமைக்கப்பட்ட உலோகம், பொறித்தொகுதி மற்றும் போக்குவரத்துக்கருவி வகையும் (ரூ.5,707 மில்லியன்) அதனைத் தொடர்ந்து புடவை அணியும் ஆடைகள் மற்றும் தோல் உற்பத்தி வகையும் (ரூ.3,779 மில்லியன்) வகைகூறின.

முதலீட்டுச்சபைச் சட்டத்தின் பிரிவு 17இன் கீழ் உடன்படிக்கை செய்து கொள்ளப்பட்ட செயற்றிட்டங்களில் 131 செயற்றிட்டங்கள் 2002இல் வர்த்தகத் தொழிற்பாடுகளைத் தொடக்கின. ஒப்பிடுகையில் 2001இல் இது 118 செயற்றிட்டங்களாகக் காணப்பட்டன. இச்செயற்றிட்டங்களில் 87 கைத்தொழில் துறையிலும் மீதி பணிகள் மற்றும் வேளாண்மைத்துறையிலும் காணப்பட்டன. கைத்தொழில் துறையினுள் புடவை அணியும் ஆடைகள் மற்றும் தோல் உற்பத்தி வகை 49 செயற்றிட்டங்களைக் கொண்டிருந்து தொடர்ந்தும் முன்னணித்துணைத் துறையாக விளங்கியது. முதலீட்டுச்சபை அது தொழிற்பாட்டிணைத் தொடங்கிய நாளிலிருந்து 2002 திசெம்பர் இறுதிவரை 2,411 செயற்றிட்டங்கள் தொடர்பான உடன்படிக்கைகளில் கையெழுத்திட்டுள்ளது. இதில் 1,338 செயற்பாட்டுத் திட்டங்கள் 2002 திசெம்பர் இறுதியில் ரூ.241,323

வரைபடம் 4.8

ஒப்புதலளிக்கப்பட்டு ஒப்பந்தம் செய்யப்பட்ட முதலீட்டுச் சபை செயற்றிட்டங்கள்



அட்டவணை 4.12
முதலீட்டுச்சபைச் செயற்றிட்டங்களிலுள்ள ஒப்புதலளிக்கப்பட்டதும் ஒப்பந்தச் செய்யப்பட்டதுமான முதலீடும் தொழில் நிலையம்

வகைகள்	2001				2002 (அ)			
	செயற் எண்ணிக்கை	மதிப்பிடப்பட்ட முதலீடு தொழில்நிலை (ரூ.மி)		செயற் எண்ணிக்கை	மதிப்பிடப்பட்ட முதலீடு தொழில்நிலை (ரூ.மி)			
		வெளிநாடு	உள்ளூர்		வெளிநாடு	உள்ளூர்		
பிரிவு 17 இன் கீழ் ஒப்புதலளிக்கப்பட்ட செயற்றிட்டங்கள்	263	30,661	24,868	35,010	300	31,955	32,644	52,057
பிரிவு 17 இன் கீழ் ஒப்புதல் செய்யப்பட்ட செயற்றிட்டங்கள்	149	8,408	43,472	20,913	177	15,942	15,625	31,709
பிரிவு 16 இன் கீழ் ஒப்புதலளிக்கப்பட்ட செயற்றிட்டங்கள்	119	2,018	477	3,469	204	4,878	1,128	7,259

(அ) தற்காலிகமானவை.

மூலம்: இலங்கை முதலீட்டுச்சபை

மில்லியன் கொண்ட மதிப்பிடப்பட்ட முதலீடுகளுடன் வர்த்தகத் தொழிற்பாட்டில் டீலீடுபட்டிருந்தன. இச்செயற்றிட்டங்களின் வெளிநாட்டு முதலீட்டுக்கூறு ரூ.135,445 மில்லியனாக அல்லது மொத்த முதலீட்டில் 56.1 சதவீதமாக இருந்தது. தொழிற்படுகின்ற இச்செயற்றிட்டங்களில் ஏறத்தாழ 1,113 செயற்றிட்டங்கள் அல்லது செயற்றிட்டங்களில் 83.2 சதவீதம் ஏற்றுமதிப் பதனிடல் வலயங்களுக்கு வெளியேயும் அமைந்திருந்ததுடன், 225 செயற்றிட்டங்கள் மட்டுமே ஏற்றுமதி பதனிடல் வலயங்கள், தகவல் தொழினுட்பப் பூங்கா மற்றும் கைத்தொழில் பூங்கா போன்ற பிரத்தியேகமான கைத்தொழில் அமைவிடங்களில் அமைந்திருந்தன. 1,338 செயற்றிட்டங்களில் 481 பணிகள் மற்றும் வேளாண்மைத்துறைகளிலும், மீதி 857 கைத்தொழில் துறையிலும் காணப்பட்டன. 2002 இறுதியில் வர்த்தகத் தொழிற்பாட்டில் டீலீடுபட்டிருந்த கைத்தொழில் துறை செயற்றிட்டங்களில் 317 புடவைகள் அணியும் ஆடைகள் மற்றும் தோல் உற்பத்தி வகையிலும், 120 உணவு, குடிபானம் மற்றும் புகையிலை உற்பத்தி வகையிலும், 119 இரசாயனம், இறப்பர் மற்றைய எல்லா வகைகளிலும் காணப்பட்டன. இவ்வனைத்து செயற்றிட்டங்களும் ஏறத்தாழ 353,545 ஆட்களுக்கு தொழில்வாய்ப்பினை வழங்கியுள்ளதுடன் ஏறத்தாழ 182,120 தொழில்வாய்ப்புக்கள் புடவை, அணியும் ஆடைகள் மற்றும் தோல் உற்பத்திகள் வகையில் காணப்பட்டன.

2002இல் முதலீட்டுச்சபைச் சட்டத்தின் பிரிவு 16 இன் கீழ் ஒப்புதலளிக்கப்பட்ட 204 செயற்றிட்டங்களில் 109 செயற்றிட்டங்கள் முழுமையாக வெளிநாட்டவர் களுக்குச் சொந்தமானதாகவும், எஞ்சிய செயற்றிட்டங்கள் இலங்கையர்களுக்கும் வெளிநாட்டு முதலீட்டாளர் களுக்குமிடையிலான கூட்டு முயற்சிகளாகவும் காணப்பட்டன. 204 செயற்றிட்டங்களில் 160 பணிகள் துறையிலும் 44 கைத்தொழில் துறையிலும் 14 செயற்றிட்டங்கள் உணவு, குடிபானம் மற்றும் புகையிலை உற்பத்தி வகையிலும் காணப்பட்டன.

இச்செயற்றிட்டங்கள் ஏறத்தாழ 2,060 பேருக்கு தொழில்வாய்ப்பினை வழங்கும் என மதிப்பிடப்பட்டது. 2002 திசம்பர் இறுதியிலுள்ளவாறு பிரிவு 16இன் கீழ் ஒப்புதலளிக்கப்பட்ட செயற்றிட்டங்களில் ரூ.26,467 மில்லியன் கொண்ட மொத்த மதிப்பிடப்பட்ட மூலதனத்துடன் ஏறத்தாழ 599 செயற்றிட்டங்கள் வர்த்தகத் தொழிற்பாட்டில் டீலீடுபட்டிருந்தன. இச்செயற்றிட்டங்களின் வெளிநாட்டு முதலீட்டுக்கூறு ரூ.14,941 மில்லியனாக அல்லது மொத்த முதலீட்டில் ஏறத்தாழ 56.4 சதவீதமாகக் காணப்பட்டது. இச்செயற்றிட்டங்கள், 247 கைத்தொழில் துறைச் செயற்றிட்டங்களில் ஏறத்தாழ 23,638 பேருக்கு வேலைவாய்ப்பு வழங்குவதுடன் மொத்தமாக ஏறத்தாழ 36,601 ஆட்களுக்கு வேலைவாய்ப்பினை வழங்குமென மதிப்பிடப்பட்டது.

அட்டவணை 4.13
முதலீட்டுச் சபையின் கீழ் வர்த்தக நடவடிக்கையில் ஈடுபட்டுள்ள தொழில்முயற்சிகள்

வலயம் / பூங்கா	2001	2002 (அ)
கட்டுநாயக்க ஏற்றுமதிப்பதனிடல் வலயம்	89	88
பியகம ஏற்றுமதிப்பதனிடல் வலயம்	59	59
கொக்கல ஏற்றுமதிப்பதனிடல் வலயம்	10	13
கண்டி கைத்தொழில் பூங்கா	4	4
மீரிகம ஏற்றுமதிப்பதனிடல் வலயம்	9	10
மல்வத்த ஏற்றுமதிப்பதனிடல் வலயம்	5	5
சீதாவாக்க கைத்தொழில் பூங்கா	12	14
வத்துபிட்டிய ஏற்றுமதிப்பதனிடல் வலயம்	11	12
மிரிஜுவெல ஏற்றுமதிப்பதனிடல் வலயம்	1	1
மாவத்தகம ஏற்றுமதிப்பதனிடல் வலயம்	2	3
பொல்காவெல ஏற்றுமதிப்பதனிடல் வலயம்	1	3
கொரண ஏற்றுமதிப்பதனிடல் வலயம்	3	8
தகவல் தொழில்நுட்ப பூங்கா - உவ.நி	4	5
ஏற்றுமதி பதனிடல் வலயங்களுக்கு வெளியே	1,053	1,113
மொத்தம்	1,263	1,338

மூலம்: இலங்கை முதலீட்டுச் சபை

(அ) தற்காலிகமானவை

உள்நாட்டு முதலீடு

முதலீட்டுச்சபைச் சட்டத்தின் பிரிவு 17இன் கீழ் ஒப்புதலளிக்கப்பட்ட செயற்றிட்டங்களின் உள்நாட்டுக்கூறு 31.3 சதவீதத்தினால் அதிகரித்தமைக்கு இலங்கை முதலீட்டாளர்களுக்கு சொந்தமான ஒப்புதலளிக்கப்பட்ட செயற்றிட்டங்களில் ஏற்பட்ட குறிப்பிடத்தக்க அதிகரிப்பே முக்கிய காரணமாகும். இதன் விளைவாக, மொத்த ஒப்புதலளிக்கப்பட்ட முதலீட்டில் உள்நாட்டு முதலீட்டின் பங்கு 2001இல் 44.7 சதவீதத்திலிருந்து 2002இல் 50.5 சதவீதத்திற்கு அதிகரித்தது. ஒப்புதலளிக்கப்பட்ட உள்நாட்டு முதலீட்டுக்கூறில், பணிகள் மற்றும் வேளாண்மைத்துறைகள் ஏறத்தாழ ரூ.16,041 மில்லியனை ஈர்த்துக்கொண்டவேளையில், கூடிய பங்கை ஈர்த்த புடவை அணியும் ஆடைகள் மற்றும் தோல் உற்பத்திகளைக் கொண்ட கைத்தொழில்துறை ரூ.16,602 மில்லியனை ஈர்த்துக்கொண்டது. எனினும், 2002இல் ஒப்பந்தம் செய்து கொள்ளப்பட்ட முதலீட்டில் உள்நாட்டுக்கூறு ஏறத்தாழ 64.1 சதவீதத்தினால் கணிசமானளவில் வீழ்ச்சியடைந்தது. முதலீட்டுச்சபைச் சட்டத்தின் பிரிவு 16இன் கீழ் ஒப்புதலளிக்கப்பட்ட செயற்றிட்டங்களின் உள்நாட்டுக்கூறும் 136 சதவீதத்திற்கும் கூடுதலாக அதிகரித்தமைக்கு வெளிநாட்டு முதலீட்டாளர்களுக்கும் இலங்கையர்களுக்குமிடையேயான கூட்டு தொழில் முயற்சி ஒத்துழைப்புக்களுக்கான ஒப்புதல்களில் ஏற்பட்ட குறிப்பிடத்தக்க அதிகரிப்பே காரணமாகும். பணிகள் மற்றும் வேளாண்மைத்துறைகளில் உள்நாட்டு முதலீட்டுகள் 2001இன் ரூ.205 மில்லியனிலிருந்து 2002இல் ரூ.954 மில்லியனுக்கு அதிகரித்தது. எனினும், பிரிவு 16இன் கீழ் கைத்தொழில் துறையிலுள்ள செயற்றிட்டங்களின் உள்நாட்டுக்கூறு 2001இன் ரூ.11526 மில்லியனிலிருந்து 2002இல் ரூ.11,524 மில்லியனுக்கு மிக அண்மித்தாகக் காணப்பட்டது.

தொழில்முயற்சி அபிவிருத்தி, கைத்தொழில் கொள்கை மற்றும் முதலீட்டு மேம்பாட்டு அமைச்சின்படி, 2002 இறுதியில் 1,507 தொழில் முயற்சிகள் அமைச்சுடன் பதிவு செய்யப்பட்டிருந்தன. இச்செயற்றிட்டங்களில் காணப்பட்ட முதலீடு ரூ.107,856 மில்லியனாக மதிப்பிடப்பட்டதுடன் இத்தொழில் முயற்சிகள் ஏறத்தாழ 264,652 பேருக்கு தொழில் வழங்கும் இயலளவினைக் கொண்டிருந்தன. இம்முதலீடுகளில் பெரும்பங்கு கைத்தொழில் வகைகளான இரசாயனம், பெற்றோலியம், இறப்பர் மற்றும் பிளாத்திக்கு உற்பத்தி வகையிலும் (ரூ.28,965 மில்லியன்) அதனைத் தொடர்ந்து உணவு, குடிபானம் மற்றும் புகையிலை உற்பத்திகளிலும் (169 தொழில் முயற்சிகளில் ரூ.23,107 மில்லியன்) புடவை, அணியும் ஆடைகள் மற்றும் தோல் உற்பத்திகளிலும் (385 தொழில் முயற்சிகளில் ரூ.19,476 மில்லியன்) உலோகமல்லாக் கனிப்பொருள் உற்பத்திகளிலும் (75 தொழில் முயற்சிகளில் ரூ.10,890 மில்லியன்) மற்றும் உருவமைக்கப்பட்ட உலோக உற்பத்திகள், பொறிகள் மற்றும் போக்குவரத்துக் கருவிகளிலும் (265 தொழில் முயற்சிகளில் ரூ.9,613 மில்லியன்) காணப்பட்டன. அமைச்சுடன் பதிவு செய்து கொண்ட இத்தொழில்முயற்சிகளில் ஏறத்தாழ 1,103 தொழில்

முயற்சிகள் ரூ.96,463 மில்லியன் மதிப்பிடப்பட்ட மூலதனத்துடன் கொழும்பு மாவட்டத்தில் அமைந்துள்ளன. அதனைத் தொடர்ந்து 190 தொழில்முயற்சிகள் ரூ.6,869 மில்லியனுடன் கம்பகா மாவட்டத்தில் அமைந்திருந்தன. இதன்படி, இவ்விரு மாவட்டங்களும் அமைச்சுடன் பதிவு செய்யப்பட்ட தொழில்முயற்சிகளில் ஏறத்தாழ 85.8 சதவீதத்திற்கும் மொத்த முதலீட்டில் 95.8 சதவீதத்திற்கும் வகைகூறின.

4.6 கைத்தொழில் துறைக்கான கொடுகடன் கிடைப்பளவு

கைத்தொழில்துறை வர்த்தக வங்கிகள் மற்றும் அபிவிருத்தி வங்கிகளிடமிருந்து நீண்ட மற்றும் குறுங்கால கொடுகடன்களை தொடர்ச்சியாகப் பெற்று வருகின்றது. வர்த்தக வங்கிகள் சந்தை வீதங்களில் குறுங்கால மற்றும் நடுத்தரகால கொடுகடன்களை வழங்கியவேளையில் முக்கியமான அபிவிருத்தி வங்கிகளான தேசிய அபிவிருத்தி வங்கியும் டிஎவ்சீசீ வங்கியும் நேரடிக் கடன்கள் மற்றும் பங்குடமைப் பங்கேற்பு என்பனவற்றின் வடிவில், சிறப்பு கொடுகடன் திட்டங்களின் கீழ் உதவுதொகை வீதங்களில் நீண்ட மற்றும் நடுத்தரகால கொடுகடன்களை வழங்கின.

தேசிய அபிவிருத்தி வங்கியினால் ஒப்புதலளிக்கப்பட்ட கொடுகடன் 2001இல் ரூ.5,982 மில்லியனிலிருந்து 2002இல் ரூ.3,092 மில்லியனுக்கு வீழ்ச்சியடைந்தமைக்கு பலவீனமான கொடுகடன் கேள்வியே காரணமாகும். எனினும், தேசிய அபிவிருத்தி வங்கி, பன்னாட்டு ஒத்துழைப்பிற்கான யப்பானிய வங்கியின் நிதி உதவியுடன் முன்னைய ஆண்டில் தொடங்கப்பட்ட சிறிய மற்றும் நுண்பாக கைத்தொழில் வழிகாட்டி மற்றும் மேம்பாட்டுச் செயற்றிட்டத்தின் இரண்டாவது சட்டத்தின்கீழ் தொடர்ந்தும் கொடுகடனை வழங்கியது. சிறிய மற்றும் நுண்பாக கைத்தொழில் வழிகாட்டி மற்றும் மேம்பாட்டுச் செயற்றிட்டத்தின் கீழ் 2002இல் ரூ.506 மில்லியன் கொண்ட கொடுகடன் வழங்கப்பட்டது. தேசிய அபிவிருத்தி வங்கி நேரடி நிதியில் உதவியின் கீழ் 2002இல் கைத்தொழில் துறைக்கு ரூ.2,531 மில்லியனை வழங்கியது. 2002இன் தேசிய அபிவிருத்தி வங்கியினால் ஒப்புதலளிக்கப்பட்ட மொத்தக் கொடுகடனில் 19 சதவீதம் உணவு, குடிபானம், புகையிலை உற்பத்திகள் தொடர்பான 299 செயற்றிட்டங்களிற்கும், 21 சதவீதம் இரசாயனம் பெற்றோலியம், இறப்பர் மற்றும் பிளாத்திக்கு உற்பத்திகள் தொடர்பான 135 செயற்றிட்டங்களுக்கும், 9.7 சதவீதம் புடவை அணியும் ஆடைகள் மற்றும் தோல் உற்பத்திகள் வகை தொடர்பான 93 செயற்றிட்டங்களுக்கும் வழங்கப்பட்டது.

2002இல் டிஎவ்சீசீ வங்கியினால் ஒப்புதலளிக்கப்பட்ட கொடுகடன் 2001இன் ரூ.2,432 மில்லியனிலிருந்து ரூ.4,190 மில்லியனுக்கு 47 சதவீதத்தினால் அதிகரித்தமைக்கு 2002இன் நடைமுறைப்படுத்தப்பட்ட புதிய கொடுகடன் தொடர்களும் மீளநிதியிடல் திட்டத்தின்கீழ் டிஎவ்சீசீ வங்கிக்கு கிடைக்கத்தக்கதாக இருந்த நிதிகளுமே முக்கிய

அட்டவணை 4.14
தேசிய அபிவிருத்தி வங்கியினாலும், இலங்கை அபிவிருத்தி நிதிக் கூட்டுத்தாபன வங்கியினாலும்
கைத்தொழில் துறைக்கு வழங்கப்பட்ட நிதியியல் வசதிகள் - 2002 (அ)

வகை	தேசிய அபிவிருத்தி வங்கி				இலங்கை அபிவிருத்தி நிதிக் கூட்டுத்தாபன வங்கி											
	சிறிய நடுத்தர உதவி செயற் றிட்டத்தின்கீழ் ஒப்புதலளிக்கப் பட்ட மீளாநிதி		நேரடி நிதி உதவி(ஆ)		பங்கு மூலதனம்	மொத்தம்	ஒப்புதலளிக் கப்பட்ட கடன்கள்		பங்கு மூலதனம்	மொத்தம்	முழு மொத்தம்					
	எண். தொகை (ரூ.மில்.)	எண். தொகை (ரூ.மில்.)	எண். தொகை (ரூ.மில்.)	எண். தொகை (ரூ.மில்.)	எண். தொகை (ரூ.மில்.)	எண். தொகை (ரூ.மில்.)	எண். தொகை (ரூ.மில்.)	எண். தொகை (ரூ.மில்.)	எண். தொகை (ரூ.மில்.)	எண். தொகை (ரூ.மில்.)	எண். தொகை (ரூ.மில்.)	எண். தொகை (ரூ.மில்.)				
1. உணவு, குடிபானங்கள், புகையிலை	191	162	108	419	-	-	299	581	109	1,615	1	150	110	1,765	409	2,346
2. புடவைகள், அணியும் ஆடைகள், தோல் உற்பத்திகள்	50	30	42	213	1	56	93	299	50	452	-	-	50	452	143	751
3. மர, மர உற்பத்திகள்	54	35	26	45	-	-	80	80	23	48	-	-	23	48	103	128
4. தானும் தாள் உற்பத்திகளும்	36	42	2	2	-	-	38	44	22	197	-	-	22	197	60	241
5. இரசாயனம், பெற்றோலியம், இறப்பர், பிளாத்திக்கு உற்பத்திகள்	28	54	107	590	-	-	135	644	38	734	-	-	38	734	173	1,378
6. உலோகமல்லாக் கனிப்பொருள் உற்பத்திகள்	-	-	-	-	-	-	-	-	16	459	-	-	16	459	16	459
7. அடிப்படை உலோக உற்பத்திகள்	-	-	9	258	-	-	9	258	5	17	-	-	5	17	14	275
8. உருவமைக்கப்பட்ட உலோக உற்பத்திகள் பொறிகளும் போக்குவரத்துக் கருவிகளும்	65	56	-	-	1	1	66	57	51	518	-	-	51	518	117	575
9. வேறு எங்கும் குறிப்பிடப்படாத தயாரிக்கப்பட்ட உற்பத்திகள்	228	127	378	1,004	-	-	606	1,131	-	-	-	-	-	-	606	1,131
மொத்தம்	652	506	672	2,531	2	57	1,326	3,094	314	4,040	1	150	315	4,190	1,641	7,284

(அ) தற்காலிகமானவை.

(ஆ) செயற்றிட்ட மற்றும் கருவிகள் நிதிக் கடன்கள் மட்டும்.

முலங்கள்: இலங்கை அபிவிருத்தி நிதிக் கூட்டுத்தாபன வங்கி, தேசிய அபிவிருத்தி வங்கி.

காரணமாகும். 2002இல் டிஎவ்சீசீ வங்கி உணவு, குடிபானம் மற்றும் புகையிலையிலுள்ள 110 செயற்றிட்டங்கள் தொடர்பாக ரூ.1,765 மில்லியனையும் இரசாயனம், பெற்றோலியம், இறப்பர் மற்றும் பிளாத்திக்கிலுள்ள 38 செயற்றிட்டங்கள் தொடர்பாக ரூ.734 மில்லியனையும், உலோகமல்லாக் கனிப்பொருள் உற்பத்திகளிலுள்ள 16 செயற்றிட்டங்கள் தொடர்பாக ரூ.459 மில்லியனையும், புடவை அணியும் ஆடைகள் மற்றும் தோல் உற்பத்தியிலுள்ள 50 செயற்றிட்டங்கள் தொடர்பாக ரூ.452 மில்லியனையும் வழங்க ஒப்புதலளித்தது.

இலங்கை மத்திய வங்கியினால் நடத்தப்பட்ட வர்த்தக வங்கி முற்பணங்கள் மற்றும் வைப்புக்கள் மீதான காலாண்டு அளவீடுகளின்படி கைத்தொழில் துறைக்கான வர்த்தக வங்கிகளின் கொடுகடன் 2001இன் ரூ.33,309 மில்லியனிலிருந்து 2002இன் முதல் ஒன்பது மாத காலப்பகுதியில் ரூ.37,002 மில்லியனுக்கு 11.1 சதவீதத்தால் அதிகரித்தமைக்கு உயர்ந்த பொருளாதார நடவடிக்கைகள் மற்றும் வட்டி வீதங்களின் குறைப்பு என்பனவற்றின் காரணமாக கொடுகடனுக்கான கேள்வி அதிகரித்தமையே காரணமாகும்.

4.7 கைத்தொழில் கொள்கை

ஏற்றுமதி சார்ந்த கைத்தொழில் மயமாக்கம் அரசாங்கத்தினால் பின்பற்றப்பட்டு வரும்

முக்கியமானதொரு கொள்கை உபாயமாக தொடர்ந்து இருந்துவரும். கைத்தொழில் துறையில் உள்ளாட்டு மற்றும் வெளிநாட்டு முதலீடுகள் இரண்டையும் ஊக்குவிப்பதற்கும் பிரதேச கைத்தொழில் மயமாக்கல் வலுப்படுத்துவதற்குமாக அரசாங்கம் தொடர்ச்சியான ஊக்குவிப்புக்களை வழங்கியவேளையில் முதலீட்டிற்கான தூண்டுதலளிக்கும் சூழலையும் உருவாக்குகின்றது. மேலும், போட்டித்தன்மையினை முன்னேற்றும் குறிக்கோளுடன் உற்பத்தித்திறனை உயர்த்துவதற்காக, உற்பத்திச்செயல் முறையில் நவீனத்துவம் வாய்ந்ததும் நுணுக்கமானதுமான தொழினுட்பங்களை கைத்தொழில்திபர்கள் பின்பற்றுவதனை ஊக்குவிக்கும் விதத்தில் அரசாங்கம் அவர்களுக்கு பரந்தளவிலான ஊக்குவிப்புக்களை வழங்கியது. கடந்த 25 ஆண்டுக காலப்பகுதியில் தொடர்ச்சியான ஏற்றுமதி சார்ந்த கைத்தொழில் மயமாக்கல் உபாயமும் பல்வேறு இறை ஊக்குவிப்பு ஏற்பாடுகளும் காணப்பட்டபோதும், கைத்தொழில் தளமானது இன்னமும் ஒரு சில உற்பத்திகளில், குறிப்பாக ஆடை உற்பத்திகளிலேயே வலுவற்றுக் காணப்பட்டது. கைத்தொழில் வெளியீட்டின் தற்போதைய மட்டத்தையும் எதிர்காலத்தில் தொழில்வாய்ப்பினையும் விரிவாக்குவதற்காக, 2005இல் பல்நூலிழை உடன்படிக்கை கட்டம் கட்டமாக நிறுத்தப்படுவதால் தோன்றும் உடனடி அறை கூவல்களுக்கு முகம்கொடுக்கும் விதத்தில் முன்னுரிமை

அடிப்படையில் கைத்தொழில் தளத்தினைப் பன்முகப்படுத்துவது தேவைப்படுகிறது. நாட்டின் கைத்தொழில் தளத்தினை தரமுயர்த்தி, பன்முகப்படுத்துவதற்கு கைத்தொழில் துறைக்கு மிகத் தேவைப்படுகின்ற வெளிநாட்டு முதலீட்டினைக் கவர்வதற்கு பன்னாட்டு தரத்தில் பொருளாதார மற்றும் சமூக உட்கட்டமைப்பு வசதிகள் இரண்டினையும் அபிவிருத்தி செய்வதற்கு அவசியமான வழிமுறைகளை மேற்கொள்வதும் முக்கியமானதாகும். அதேநேரம், மாற்றமின்றி நிலையாக வட்டி வீதங்களை உயர்த்துகின்றதும் தனியார்துறைக்கு முதலீடுகளை இல்லாமல் செய்வதுமான அரசின் உள்நாட்டுக் கடன்பாடுகளைக் கட்டுப்படுத்துவதன் மூலம் கைத்தொழில் துறையில் உள்நாட்டு முதலீடுகள் மிக உறுதியான முறையில் ஊக்குவிக்கப்பட வேண்டும். அரசின் உள்நாட்டுக் கடன்பாடுகள் உற்பத்திச் செலவினை அதிகரித்து உள்நாட்டுத் தயாரிப்பாளர்களின் வெளிநாட்டுப் போட்டித்தன்மையினைக் குறைக்கிறது. இதனைப் பொறுத்தவரையில் அரசின் இறைப்பற்றாக்குறை நியதி வரையறையை விஞ்சாதிருப்பதனை உறுதிப்படுத்தும் விதத்தில் 2002இல் இயற்றப்பட்ட இறை முகாமைத்துவ (பொறுப்பாண்மைச்) சட்டத்திலுள்ள ஏற்பாடுகளை எந்த ஒரு நடுவலுமின்றி மிகக் கடுமையான முறையில் பின்பற்றுவது மிக இன்றியமையாததாகும்.

அரசு, பொருளாதாரத்தை குறிப்பாக கைத்தொழில் துறையை புத்துயிரளிப்பதற்கு 2002இன் முதலரைப்பகுதியில் தொடர்ச்சியாகப் பல வழிமுறைகளை அறிவித்தது. இலங்கையர்களது உற்பத்திகளின் பன்னாட்டுப் போட்டித்தன்மையினை உயர்த்தும் நோக்குடன் தற்போதுள்ள தீர்வை அமைப்பிலுள்ள முரண்பாடுகளையும், திரிபுகளையும் பரிசீலித்து அவற்றை அகற்றுவதற்காக நிரந்தர தீர்வை ஆணைக்குழுவொன்றினை ஏற்படுத்துவதற்கு 2002 வரவுசெலவுத்திட்டத்தில் முன்மொழியப்பட்டுள்ளது. இறக்குமதி தீர்வை அமைப்பில் அவ்வப்போது செய்யப்படும் மாற்றங்கள் முதலீட்டினையும், முதலீட்டாளர்களின் உற்பத்தித் தீர்மானங்களையும் மிகக் கடுமையாகப் பாதித்தமையினால், கைத்தொழிலதிபர்களுடன் பயனுறு ஆலோசனைகளை நடத்திய பின்னர் இவ்வாணைக்குழு தெளிவானதொரு தீர்வை அமைப்பினைக் கொண்டு வருவது மிக முக்கியமானதாகும். தீர்வை அமைப்பு அதன் எதிர்கால போக்கினைத் தெளிவாக எடுத்துக்காட்டுவதாகவும் இருக்கவேண்டும். அவ்வாறிருப்பதன் மூலம் முதலீட்டாளர்கள் சரியானதும் நல்ல தகவல்களைப் பெற்றதுமான தீர்மானங்களை எடுக்கமுடியும். கைத்தொழில் துறையில் உள்நாட்டு கூட்டப்பட்ட பெறுமதியினை அதிகரிப்பதற்கும் பொருளாதாரத்தில் பின்னணித் தொடர்புகளை மேம்படுத்துவதற்கும் தீர்வைக் கொள்கையானது, இறக்குமதி செய்யப்பட்ட மூலப்பொருட்களைப் பயன்படுத்தி முடிவுப் பொருட்களை உற்பத்தி செய்வதற்கு கைத்தொழிலதிபர்களை ஊக்குவிப்பதிலும் பார்க்க கைத்தொழில் துறையில் நிலைக்குத்தான ஒருங்கமைப்பினை ஊக்குவிக்க வேண்டும்.

முதலீட்டினைக் கவர்வதற்காக நாட்டின் போட்டிநிலைமையை மேம்படுத்தும் நோக்குடன் ஒழுங்குவிதிகள் அகற்றப்படுவதனை ஆராய்ந்து ஊக்குவிப்பதற்காக, 1990ஆம் ஆண்டின் 46 ஆம் இலக்க கைத்தொழில் மேம்பாட்டுச் சட்டத்தின்கீழ் 2001இல் ஒழுங்குவிதி அகற்றல் குழுவொன்று ஏற்படுத்தப்பட்டது. இக்குழுவானது வியாபார நடவடிக்கைகளையும் உள்நாட்டு உற்பத்திகளின் போட்டியாற்றலையும் பாதிக்கின்ற தடைகளை இனங்கண்டு அவற்றை வெற்றிகொள்வதற்கு பல விதந்துரைப்புக்களையும் செய்திருக்கிறது. இவ்விதந்துரைப்புக்களின் முக்கியத்துவத்தினை அங்கீகரிக்கின்ற விதத்தில் அரசாங்கம் தற்போதுள்ள நடைமுறைகளை இலகுபடுத்தி ஒருமுகப்படுத்துவதன் மூலம் ஒழுங்குவிதிகளை அகற்றலை முக்கியமாக சுங்கம் மற்றும் தீர்வை, வரிநிருவாகம், தொழிலாளர் சட்டங்கள், காணி மற்றும் காணி உற்பத்திகள் என்பனவற்றை உள்ளடக்கிய நிகழ்ச்சித்திட்டங்களை மேற்கொள்ளத் தீர்மானித்தது. ஒழுங்குவிதிகளை அகற்றல் தொடர்ச்சியான ஒரு செயல்முறையாக இருப்பதனால், ஒழுங்குவிதிகள் அகற்றப்பட வேண்டிய ஏனைய துறைகளைப் பரிசீலிப்பதற்கும் ஏற்கனவேயுள்ள மேற்கொள்ளப்பட்ட விதந்துரைப்புக்களின் நடைமுறைப்படுத்தலைக் கண்காணிப்பதற்கும் 2002இல் அரசாங்கம் குழுவினை மீள் நியமித்தது. முதலீட்டாளர்களினால் பரந்தளவில் குறிப்பிடப்பட்டு வருகின்ற வலு இலங்கையில் தற்போதுள்ள ஒழுங்குவிதிகள் கொடுக்கல் வாங்கல் செலவுகளை அதிகரித்து உள்நாட்டு உற்பத்தியாளர்களின் போட்டியாற்றலைக் குறைத்து விடுவதனால் பொருளாதார வளர்ச்சியினைப் பேணுவதற்கு ஒழுங்குவிதி அகற்றல் குழுவின் விதந்துரைப்புக்களை பயனுறு முறையில் நடைமுறைக்கிடுவது தவிர்க்க முடியாததாகவுள்ள வேளையில் ஏற்கனவேயுள்ள ஒழுங்குவிதிகள் திறனினையும் தொடர்ச்சியாக மீளாய்வு செய்தல் வேண்டும். இதனை அங்கீகரிக்கின்ற விதத்தில் ஒழுங்குவிதி அகற்றல் குழு மீண்டெழும் இலங்கை என்ற அரசாங்கத்தின் முதன்மை நிகழ்ச்சித்திட்டத்தினை நடைமுறைப்படுத்துவதனையும் நிறுவனரீதியான அமைப்பினைக் கண்காணிப்பதையும் ஒருங்கிணைத்திருக்கிறது.

யப்பானின் பன்னாட்டு ஒத்துழைப்பு முகவர் மற்றும் ஐக்கிய நாடுகள் கைத்தொழில் அபிவிருத்தி அமைப்பு என்பனவற்றின் உதவியுடன் 2000 - 2010 காலப்பகுதிக்கு அபிவிருத்தித் திட்டமொன்றினை வடிவமைக்கின்ற நோக்குடன் 1999இல் நடத்தப்பட்ட கைத்தொழில் மற்றும் முதலீட்டு ஊக்குவிப்பு பற்றிய முதன்மைத்திட்ட ஆய்வு, கைத்தொழில் துறையின் அபிவிருத்திக்கான உபாயங்களை மற்றும் நிகழ்ச்சித்திட்டங்களைக் கொண்ட தொடரொன்றை விதந்துரைக்கிறது. அத்தகைய ஒரு நிகழ்ச்சித்திட்டம் எதிர்காலத்தில் தேசிய பொருளாதாரத்தினை உந்தும் ஒரு விசையாக இருக்குமென கருதப்பட்ட கைத்தொழிலுடன் தொடர்பான தகவல் தொழினுட்பத்தினை மேம்படுத்துவதற்காக தொழினுட்ப பூங்காவொன்றினை அபிவிருத்தி செய்வதாகும். இது தொடர்பாக, கொழும்பு பெரும்பாகப் பிரதேசத்தில்

தொழிலுட்ப பூங்காவை நடைமுறைப்படுத்துவதற்கான தொழிற்பாட்டு திட்டமொன்றின் வேலைத்திட்டத்திற்காக 2002இன் தொடக்கத்தில் யப்பானிய பன்னாட்டு ஒத்துழைப்பு முகவர் பின்தொடர் ஆய்வொன்றினை மேற்கொண்டது. பின்தொடர் ஆய்வின் இறுதியறிக்கைவொன்று 2002 மார்ச்சில் அரசாங்கத்திற்கு சமர்ப்பிக்கப்பட்டது. இவ்வறிக்கை, கோமாகம தேர்தல் தொகுதியிலுள்ள தியகமவில் 158 ஏக்கர்களில் தொழிலுட்ப பூங்காவினை அமைப்பதற்கு விதந்துரைத்தது. இப்பூங்காவானது தகவல் தொழிலுட்ப பணிக்கைத்தொழில்களின் கொத்தணி ஒன்றையும் அத்துடன் மின்னியல்/மின்வலுக் கைத்தொழில்களையும் உள்ளடங்கியிருப்பதுடன் கல்விசார் மற்றும் ஆராய்ச்சி நிறுவனங்களுடனும் பொருந்திய தொடர்புகளைக் கொண்டிருக்கும்.

ஆடைக் கைத்தொழிலிலுள்ள பெரும்பாலும் அனைத்து தயாரிப்பாளர்களும் சட்டரீதியாகக் குறித்துரைக்கப்பட்ட நேரங்களுக்கும் அப்பால் தமது தொழிற்படையை வேலைக்கமர்த்துவதனால் ஐக்கிய அமெரிக்கா மற்றும் ஐரோப்பிய ஒன்றிய நாடுகளிலுள்ள ஆடை இறக்குமதியாளர்கள், இலங்கைத் தயாரிப்பாளர்கள், வாங்குனர்களின் காலக்கெடுவினை எதிர்கொள்வதற்காக இலங்கையின் தொழிலாளர் சட்டங்களை அலட்சியம் செய்யக்கூடாது என்பதனை வலியுறுத்தி இருக்கின்றார்கள். இதன் காரணமாக, சில சந்தர்ப்பங்களில், வெளிநாட்டு வாங்குனர்கள் தமது கொள்வனவுக் கட்டளைகளை மற்றைய நாடுகளிலுள்ள தயாரிப்பாளர்களுக்கு திசைதிருப்பியிருக்கிறார்கள். ஆகவே, சட்ட ரீதியாகக் குறிப்பிடப்பட்ட இத் தடைகளை வெற்றிகொள்வதற்காக, முன்னர் பெண்களுக்கு அனுமதிக்கப்பட்டிருந்த ஆண்டொன்றிற்கான 100 மணித்தியால மேலதிக நேரத்துடன் ஒப்பிடுகையில் மாதமொன்றிற்கு 60 மணித்தியாலங்கள் மேலதிக நேரவேலை செய்யக்கூடிய விதத்தில் (ஆண்டிற்கு 720 மணித்தியாலங்கள்) பெண் ஊழியர்களை அனுமதிக்கும் விதத்தில் 1942ஆம் ஆண்டின் தொழிற்சாலைக் கட்டளைச் சட்டத்தினை 2002 ஆம் ஆண்டில் அரசாங்கம் திருத்தியது. மேலும், தொழிலாளர் சந்தையின் நெகிழ்ச்சித் தன்மையினை மேம்படுத்துவதற்காகவும் மாற்றமடைந்து வரும் சந்தைச் சூழலிலிருந்து வரும் கேள்வியை ஈடுசெய்வதற்குமாக அரசாங்கம் 1971ஆம் ஆண்டின் 45ஆம் இலக்க வேலையாட்களின் தொழிலை முடிவுறுத்தும் சட்டம், 1956 ஆம் ஆண்டின் தொழிற் பிணக்குச்சட்டம் 1950ஆம் ஆண்டின் பெண், இளம் ஆட்கள் மற்றும் சிறுவர் தொழிற்சட்டம் என்பனவற்றை திருத்துவது தொடர்பாக 2002 இல் சாதகமான நடவடிக்கைகளை மேற்கொண்டது.

முக்கியமான சில கைத்தொழில்களில் தேர்ச்சி பெற்ற தொழிலாளர்கள் குறைவாகக் காணப்படும் பிரச்சனைகளுக்குத் தீர்வு காண்பதற்காக, தொழிலுக்குள் நுழைவதற்கேற்ற பயிற்சிகளை தொழில் வழங்குநர்கள் நடத்துவதனை ஊக்குவிப்பது, அவர்களது ஊழியர்களின் தரத்தினை உயர்த்துவது மற்றும் மீளப் பயிற்சியளிப்பதும், மற்றும் தொழில்முயற்சிகளை அடிப்படையாகக் கொண்ட பயிற்சிகளை மேம்படுத்துவது ஆகிய முக்கிய

குறிக்கோள்களுடன் 1999இல் அரசாங்கம் தேர்ச்சி அபிவிருத்தி நிதியமொன்றினை ஏற்படுத்தியது. 2003ஆம் ஆண்டிற்கான வரவுசெலவுத்திட்டத்தில் இந்நிதியத்திற்குப் பதிலாக ரூ.1 பில்லியன் தொகை கொண்ட நிதிமீடலுடன் மனித மூலவள அறக்கொடை நிதியம் என அழைக்கப்படும் புதிய நிதியைக் கொண்டுவர முன்மொழிந்ததுடன் தேர்ச்சி அபிவிருத்தி நிதியிலிருந்த பணமும் மாற்றல் செய்யப்பட்டது. புதிய நிதியத்தின் முக்கிய குறிக்கோள்களாக மாணவர்களும், இளைஞர்களும் குறித்துரைக்கப்பட்ட பிரமாணங்களை பூர்த்தி செய்வதற்காகவும் கம்பனி ஊழியர்களின் தகவல் தொழில் நுட்பம் போன்ற தேர்ச்சிகளை தரமுயர்த்துவதற்காகவும் மூன்றாம் தரக்கல்வியையும், தொழிற்பயிற்சியையும் வழங்குவதும் இருந்தன.

நலிவுற்ற கைத்தொழில்களுக்குப் புத்துயிரளிப்பதற்காக சட்டரீதியான வேலைத்திட்டமொன்றினை வடிவமைக்கும்படியும், சிறப்பு நிறுவனமொன்றினை ஏற்படுத்தும்படியும் கைத்தொழிலதிபர்கள் நீண்டகாலமாக வலியுறுத்தி வருகின்றார்கள். இதன் பொருட்டு, 2003 வரவுசெலவுத்திட்டம் "இலங்கை உட்கட்டமைப்பு மற்றும் கம்பனி மீளமைப்பு நிதியம்" என்ற பெயரில் நிதியமொன்றினை நிறுவ முன்மொழிந்தது. இந்நிதியம் அரசு, தனியார் துறைகளினால் கூட்டாக முகாமைப்படுத்தப்படும். இவ் உத்தேச நிதியம் உட்கட்டமைப்பில் பெருமளவு முதலீடுகளை மேம்படுத்தவும் இடர்ப்பாடான நிலையிலுள்ள கம்பனிகளை மீளமைப்பதற்கு உதவுவதற்குமாக ஒவ்வொன்றும் ஐ.அ.டொலர் 75 மில்லியன் கொண்ட இருவகை நிதிகளைத் திரட்டும். இந் நிதியத்திற்கான நிதியிடலில் ஏறத்தாழ அரைப்பங்கினை பன்னாட்டு மூலதனச் சந்தைகளிலிருந்து திரட்டுவதற்கு அரசாங்கம் எதிர்பார்க்கின்ற வேளையில், அது ஏற்கனவே வைத்திருக்கின்ற ஏறத்தாழ ஐ.அ.டொலர் 10 மில்லியன் கொண்ட தொகையை தனியார்துறை உட்கட்டமைப்பு அபிவிருத்திக் கூட்டுத்தாபனத்திலிருந்து மாற்றுகின்றது. எனினும், மீளமைத்தல் மற்றும் ஒடுங்கிவிடுதல் என்பன தொடர்பான அனைத்து அம்சங்களையும் கையாள்வதற்கான ஏற்பாடுகளுடன் கூடிய காத்திரமானதும் வினைத்திறன் கொண்டதுமான சட்டக் கட்டமைப்பொன்று இல்லாதவிடத்து இந் நிதியம் நலிவுற்ற தொழில்முயற்சிகளை மீளமைக்கின்ற நடவடிக்கைகளை கையாள முடியாது.

உலக வர்த்தக அமைப்பின் விதிகள் மற்றும் ஒழுங்குவிதிகளின் கீழ் ஏற்றுமதிப் பொருட்களின் தயாரிப்பாளர்கள் இறக்குமதி செய்கின்ற நாடுகளிலுள்ள வேறுபட்ட நியமங்களை குறிப்பாக சூழல் மற்றும் தொழிலாளர்களை அனுசரித்துப்போவது அவசியமானதாக மாறியிருக்கிறது. பன்னாட்டு வர்த்தகத்தை ஆளும் விதிகளையும், ஒழுங்குவிதிகளையும் பற்றி உள்நாட்டுத் தயாரிப்பாளர்களுக்கு அறிவூட்டுவதும் புதிய வர்த்தக சூழலை வெற்றிகரமாக எதிர்கொள்வதற்கு அவர்கள் தயாராவதற்கு உதவுவதும் முக்கியமானதாகவுள்ளது. நோர்வே அரசாங்கம் மற்றும் ஐக்கிய நாடுகள் கைத்தொழில் அபிவிருத்தி அமைப்பு என்பனவற்றின் உதவியுடன் தேசிய உற்பத்தி

தூய்மைப்படுத்தும் நிலையமொன்று 2002 மேஇல் தொடக்கி வைக்கப்பட்டது. இச் செயற்றிட்டத்தின் கீழ், உற்பத்திகளின் தூய்மைப்படுத்தல் பற்றி விழிப்புணர்வினை உருவாக்குவதற்காக 2002இல் 8 செயலம்ர்வுகளும், ஆய்வரங்குகளும் தொழிற்சாலைகளில் 12 கணக்காய்வுகளும் நடத்தப்பட்டதுடன் உற்பத்தி தூய்மைப்படுத்தல் மீதான நான்கு நிகழ்ச்சித்திட்டங்கள் 4 கைத்தொழில் பேட்டைகளில் நடைமுறைக்கிடப்பட்டன.

கைத்தொழில் துறைக்கான ஊக்குவிப்புகள்

கடந்த காலத்தில் அரசினால் வழங்கப்பட்ட முன்னுரிமை வரி வீதங்களினால் குறிப்பிட்ட ஒருசில தொழில்முயற்சிகள் மட்டுமே நன்மையடைந்திருக்கின்றன எனவும் அவை எதிர்பாரா ஒழுங்கீனங்களைத் தோற்றுவித்துள்ளமை பற்றியும் குற்றம் சாட்டப்பட்டிருக்கின்றது. இதன் விளைவாக, வரி ஊக்குவிப்புகளை ஒழுங்குமுறைப்படுத்துவதற்கு முன்மொழியப்பட்டுள்ளது. 2002 வரவுசெலவுத்திட்டத்தில் ஏற்கனவே உள்ள விலக்கல்கள் கௌரவிக்கப்படுகின்ற அதேவேளையில் 2002 மார்ச்சு 31இற்குப் பின்னர் புதிய விலக்கல்கள் எதுவும் வழங்கப்படமாட்டாது என்பது பற்றி அறிவிக்கப்பட்டது. எனினும், மரபுவழியல்லா ஏற்றுமதிகள், வேளாண்மை, தகவல் தொழில்நுட்பம் மற்றும் அதனுடன் இணைந்த பணிகள், மின்னியல், கைத்தொழில் மற்றும் எந்திரக் கருவிகளின் தயாரிப்பு, உணவு பதனிடல் மற்றும் ஏனைய குறித்துரைக்கப்பட்ட கைத்தொழில்என்பவற்றில் ஈடுபட்டுள்ள புதிய தொழில் முயற்சிகளுக்கும் ஏனைய குறித்துரைக்கப்பட்ட தொழில் முயற்சிகள் அல்லது குறித்துரைக்கப்பட்ட கைத்தொழில் அல்லது வேளாண்மைப் பணிகளில் ரூ.500 மில்லியனுக்கு கூடுதலான முதலீடுகளைக் கொண்டவை முதல் மூன்று ஆண்டு காலப் பகுதிகளுக்கு வரியிலிருந்து விலக்களிக்கப்படுவதுடன் அடுத்துவரும் இரு ஆண்டு காலப் பகுதிகள் 10 சதவீதமான வரிசலுக்கு உட்பட்டிருக்கும்.

உள்நாட்டு ஆடைகள் மற்றும் புடவைக் கைத்தொழில்களுக்கு உதவும்பொருட்டு, தேவையற்ற ஆவணங்கள் எதுவுமின்றி, ஒரு தொழிற்சாலையிலிருந்து இன்னொரு தொழிற்சாலைக்கு அல்லது ஏற்றுமதி பதனிடல் வலயமொன்றிலுள்ள தொழிற்சாலையிலிருந்து அத்தகைய வலயத்திற்கு வெளியேயுள்ள தொழிற்சாலைக்கு துணிகள் கட்டுப்பாடின்றி செல்வதனை வசதிப்படுத்துவதற்காக 2002 ஏப்பிரல் 01 தொடக்கம் பெறுமதி சேர்க்கப்பட்ட வரியிலிருந்து துணிகளுக்கு விலக்களிக்க 2002 வரவுசெலவுத்திட்டம் முன்மொழிந்தது. பெறுமதி சேர்க்கப்பட்ட வரியிலிருந்து துணிகளுக்கு விலக்களிக்கப்பட்டுள்ளமையானது நடைமுறைகளை இலகுவாக்கி தாமதங்களை ஒழிப்பதன் மூலம் ஆடை ஏற்றுமதியாளர்கள் வாங்குனர்களின் விருப்பத்திற்கு சரியாக செவிமடுப்பதனை இயலச் செய்கிறது. ஏற்கனவேயுள்ள சிக்கலான பொறிமுறைகளுக்குப் பதிலாக முதலீட்டுச்சபைத் தொழில்முயற்சிகளினால் உள்ளூர் சந்தைகளில் விற்கப்படும் ஆடையொன்றிற்கு ரூ.25 கொண்ட ஒரே வரியினை விதிப்பது பற்றி 2002 வரவுசெலவுத்திட்டம் அறிவித்தது. மேலும், பல்நூலிழை உடன்படிக்கை

ஒழிக்கப்படுவதனால் ஏற்படக்கூடிய அறைகூவல்களை எதிர்கொள்வதற்கும் கைத்தொழிலை மேம்படுத்துவதற்கான திட்டங்களை தயாரிப்பதற்கும் இலங்கை ஆடைச் சங்கத்தின் தனியார் அரசு பங்குடமை மன்றமொன்றினை நிறுவுவதற்கு 2003 வரவுசெலவுத் திட்டம் முன்மொழிந்தது. அரசாங்கம் வடிவமைப்பு மற்றும் உற்பத்தி அபிவிருத்திச் சந்தை அனுசரணை மற்றும் தொழிற்சாலை நவீனமயப்படுத்தலுக்கும் ஆரம்ப மூலவளங்களை வழங்கும்.

2002 வரவுசெலவுத் திட்டத்தில் அரசு, இலங்கைக்குள் இறக்குமதி செய்யப்படும் அனைத்து சரக்குகள் மீதும் துறைமுக வானூர்தி நிலைய அபிவிருத்தி தீர்வை என அழைக்கப்படும் 1 சதவீத தீர்வையைப் பற்றி அறிவித்தது. அதன் பின்னர் ஏற்றுமதிகளின் போட்டித்தன்மைக்கு மேலும் வலுவளிக்கும் விதத்தில் மீள்ஏற்றுமதிக்கான பதனிடலில் பயன்படுத்தப்படும் அனைத்து இறக்குமதிகளுக்குமான கொள்விலை காப்புறுதிக் கப்பலேற்றல் பெறுமதியில் 0.75 சதவீதத்திற்கு இத்தீர்வை குறைக்கப்பட்டதுடன் இது 2003 வரவுசெலவுத்திட்டத்தில் 0.5 சதவீதத்திற்கு மேலும் குறைக்கப்பட்டது.

பிரதேச வளர்ச்சியை மேம்படுத்தும் பொருட்டு 25 நிருவாக மாவட்டங்களிலும் ஐந்து பொருளாதார வலயங்களை உருவாக்குவதற்கும் ஒவ்வொரு வலயத்திலும் பொருளாதார ஆணைக்குழுவொன்றினை ஏற்படுத்தவும் முன்மொழிந்தது. முதலீட்டுச் சபையை உருவாக்குவதற்கும் முன்மொழியப்பட்டுள்ள ஐந்து பிரதேச பொருளாதார ஆணைக்குழுக்களை நிறுவுவதற்காக 1978ஆம் ஆண்டின் 4ஆம் இலக்க இலங்கை முதலீட்டுச்சபைச் சட்டத்தினை இரத்துச்செய்து புதிய முதலீட்டுச்சட்டமொன்று 2002இல் நிறைவேற்றுப்பட்டது. பிரதேச அமைவிடங்களின் அடிப்படைமில் புதிய முதலீட்டுச்சபைச் சட்டத்தின் கீழ் ஒப்புதலளிக்கப்பட்ட தொழில்முயற்சிகளுக்காக 2003 வரவுசெலவுத்திட்டத்தில் சிறப்பு இறை ஊக்குவிப்பு பொதியொன்று அறிவிக்கப்பட்டது. இந் நோக்கத்திற்காக முழுத்தீவும் இரு பிராந்தியங்களாக மேற்குப் பிராந்தியம் பிராந்தியம் I ஆகவும் மற்றைய அனைத்து பிராந்தியங்களும் பிராந்தியம் II ஆகவும் பகுக்கப்பட்டன. இதன்படி, பிராந்தியம் I இலுள்ள தொழில் முயற்சியொன்று பொருள்களின் தயாரிப்பு மற்றும் ஏற்றுமதியில் ஈடுபட்டு ஆகக்குறைந்த முதலீடாக ஐ.அ.டொலர் 150,000 உடன் வெளியீட்டில் குறைந்தது 80 சதவீதத்தினை ஏற்றுமதி செய்யுமாயின் அது 3 ஆண்டுகளில் வரிவிடுப்பினையும் தொடர்ந்துவரும் இரண்டாண்டுகளுக்கு 10 சதவீதம் கொண்ட வரிச்சலுகைகளையும் ஆறாவது ஆண்டிலிருந்து 15 சதவீத வரியினையும் பெறுவதற்கு தகுதி பெறும். மாறாக, பிராந்தியம் II இலுள்ள தொழில்முயற்சியொன்று 5 ஆண்டு வரிவிடுப்பையும், அதன் பின்னர் இரண்டாண்டுகளுக்கு 10 சதவீத வரிச்சலுகையினையும் எட்டாவது ஆண்டிலிருந்து 15 சதவீத வரியையும் கொண்டிருப்பதற்கு தகுதி பெறும். பிராந்தியம் I இல் ஏற்கனவேயுள்ள தொழில்களை ஆகக்குறைந்தது ரூ.100 மில்லியன் முதலீட்டுடன் வரிவாக்குவது அல்லது குறைந்தது ரூ.50 மில்லியன் முதலீட்டுடன் பிராந்தியம்

IIஇல் மீளமைக்கும் தொழிற்சாலைகளை பொறுத்தவரை முதலீடு முழுவதும் 2004 மார்ச் 31 இற்கு முன்னர் மேற்கொள்ளப்படுமாயின் அவை 2 ஆண்டு வரிவிடுப்பினைப் பெறத் தகுதி பெறும். பிராந்தியம் I இல் குறைந்தது ஐ.அ.டொலர் 150,000 முதலீட்டுடன் கருவிகள் மற்றும் பொறிகளின் தயாரிப்பில் ஈடுபட்டுள்ள கைத்தொழில்கள் 3 ஆண்டு வரி விடுப்பினைப் பெறுவதற்கு தகைமையுடைய வேளையில் பிராந்தியம் IIஇல் உள்ள அதேபோன்ற கைத்தொழில்கள் 5 ஆண்டு வரிவிடுப்பினைப் பெறத் தகுதி பெறும். எல்லா விடயங்களைப் பொறுத்தவரையிலும் வரிவிடுப்புக்காலம் வர்த்தக தொழிற்பாடுகளைத் தொடக்கும் ஆண்டிலிருந்து ஆரம்பமாகும். இதேபோன்று பிராந்தியம் I மற்றும் IIஇல் உள்ள புனர்நிர்மாணம் செய்யப்பட்ட செயலாற்றாமற்ற அல்லது குறைச் செயலாற்றத்தினைக் கொண்ட கைத்தொழில்களும் 2004 மார்ச் 31ஆம் நாளுக்கு முன்னர் முதலீடு நிறைவடைவதற்குட்படும் விதத்தில், அவற்றின் நடவடிக்கைகளைப் பொறுத்து 3 ஆண்டுகள் வரிவிடுப்பினையும் நான்காவது ஆண்டிலிருந்து 15 அல்லது 20 சதவீத வரியையும் கொண்டிருக்கும்.

முதலீட்டுச்சபைச் சட்டத்தின் 17ஆம் பிரிவின்கீழ் ஒப்புதலளிக்கப்பட்டதும் இலங்கைக்கு வெளியே வதியும் ஒருவரால் நேரடியாகவோ மறைமுகமாகவோ கட்டுப்படுத்தப்படும் முதலீட்டுச்சபைத் தொழில் முயற்சிகளுக்கு வரையறையற்ற ரூபாக் கொடுகடன் வசதிகளை வழங்க 2003 வரவுசெலவுத்திட்டம் ஒப்புதல் வழங்கியது. அத்தகைய கடன்களை உரிமப்பெற்ற வர்த்தக வங்கிகள், தேசிய அபிவிருத்தி வங்கி, டி.எஸ்.சி.சி.வங்கி என்பனவற்றினால் மட்டுமே வழங்கமுடியும். தாராளமயமாக்கலானது பொருள்கள் மற்றும் பணிகளை வழங்குகின்ற இலங்கையில் வதியாத நிரம்பலர் ஒருவர் இலங்கையில் வதியும் வாங்குநர் ஒருவருக்கு 360 நாட்கள் வரையான கொடுகடன் வசதியினை, நிரம்பலர் வட்டிக் கொடுப்பனவினைக் குறிப்பிட்டுக் கேட்குமிடத்து, பன்னாட்டுச் சந்தை வீதங்களை விஞ்சாத வட்டி வீதத்தில் வழங்குவதற்கு ஒப்புதலளிக்கிறது.

உள்நாட்டுப் புடவைத் தயாரிப்பாளர்கள் ஆலைகளை நவீனமயப்படுத்தியும், உற்பத்திச் செயற்பாட்டில் முன்னேற்றங்கண்ட தொழில் நுட்பங்களை அறிமுகப்படுத்துவதனை ஊக்குவிப்பதற்குமாக 1998இல் அறிமுகப்படுத்தப்பட்ட உள்நாட்டுப் புடவைக் கைத்தொழிலுக்கான மீளமைத்தல் நிகழ்ச்சித்திட்டத்தின் கீழ் 2002 திசம்பர் இறுதியில் 130 விண்ணப்பங்கள் பெறப்பட்டன. இதில் 127 விண்ணப்பங்கள் நிவாரண வழிமுறைசாராக் கவனத்தில் எடுக்கப்பட்டிருந்தன. படுகடன் மீட்சிக்கான முத்தரப்பு உடன்படிக்கையின் இறுதிப்படுத்தும் வேலைகள் முடிவடைந்தவுடன் 108 தயாரிப்பாளர்களுக்கான வெளிநின்ற மொத்தப்படுகடன் தொகையான ஏறத்தாழ ரூ.3,386 மில்லியன் 2002 திசம்பர் இறுதியில் புடவைப் படுகடன் மீட்சி நிதியத்திற்கு மாற்றல் செய்யப்பட்டது. 2002 திசம்பர் இறுதியில், 112 தொழில்முயற்சிகள் மீளமைத்தல்/ நவீனமயப்படுத்தல் முன்மொழிவுகளை சமர்ப்பித்தன. இவற்றில் 34 தொழில்முயற்சிகள்

மீளமைத்தல்/ நவீனமயப்படுத்தல் முன்மொழிவுகளை நடைமுறைப்படுத்துவதற்குத் தேவையான நிதியியல் வசதிகளுக்கான இசைவினை தமது வங்கிகளிடமிருந்து பெற்றுக்கொண்டுள்ளன. இவ்வாண்டில் இந்த 34 தொழில்முயற்சிகளும் மீளமைத்தல்/நவீனமயப்படுத்தல் முன்மொழிவுகளை நடைமுறைப்படுத்துவதற்காக அவற்றிற்கு வங்கிகள்/நிதியியல் நிறுவனங்கள் ரூ.225.5 மில்லியன் கொண்ட கடன் வசதிகளை வழங்கியுள்ளன.

4.8 கைத்தொழில் அமைவிடம்

அரசாங்கத்தின் கைத்தொழில் கொள்கையானது மேல்மாகாணத்தில் கைத்தொழில்கள் அளவுக்கதிகமாக குவிவதனைக் குறைப்பதற்கும், பிரதேச கைத்தொழில் மயமாக்கலை மேம்படுத்துவதற்காக நாட்டின் பின்தங்கிய பிரதேசங்களில் கைத்தொழில்களை ஏற்படுத்துவதனை ஊக்குவிப்பதற்கும் முன்னுரிமை அளிக்கிறது. அண்மையில் பிரதேச கைத்தொழில் மயமாக்கலை ஊக்குவிப்பதற்காக அரசாங்கம் பல கொள்கை வழிமுறைகளை மேற்கொண்டது. எனினும், நாட்டின் பெரும்பாலான கைத்தொழில்கள் இன்னமும் மேல்மாகாணத்திலேயே அமைந்துள்ளமைக்கு துறைமுகம் மற்றும் வானூர்தி நிலையத்திற்கு அணித்தாக உள்ள தன்மை உற்பத்திகளையும் தொழிலாளர் சந்தையினையும் விரைவாக அடைதல் போன்ற பல காரணிகளே காரணமாகும். மற்றைய மாகாணங்களில் உட்கட்டமைப்பு வசதிகள் போதுமானவிற்கு இல்லாமை கைத்தொழில்களின் பிரதேசப் பரம்பலை ஊக்கம் குன்றச்செய்கிறது. 2002 இறுதியில், கைத்தொழில் அபிவிருத்தி அமைச்சில் பதிவுசெய்யப்பட்ட அனைத்துக் கைத்தொழில்களிலும் 86 சதவீதம் கம்பகா மற்றும் கொழும்பு மாவட்டங்களில் அமைந்திருந்தன. அதனைத் தொடர்ந்து 2002இல் முதலீட்டுச்சபையின் கீழ் பதிவுசெய்யப்பட்ட அனைத்துத் தொழில் முயற்சிகளினதும் 73 சதவீதமானவையும், கொழும்பு கம்பகா மாவட்டங்களிலேயே அமைந்துள்ளன. இவ்விரு மாவட்டங்களிலும் கைத்தொழில்கள் அளவுக்கதிகமாக குவிந்துள்ளமையானது தொழிலாளர் பற்றாக்குறை, வீதிநெருக்கடி, உண்மைச்சொத்து விலைகளில் உயர்வு, சுற்றாடல் மாசடைதல் மற்றும் பிரதான நகரங்களில் நெரிசல் போன்ற பிரச்சனைகளை தோற்றுவித்துள்ளன. கைத்தொழில் பரம்பல்களுக்கு உதவுவதற்காக கைத்தொழில் பூங்கா/ கைத்தொழில் பேட்டை அபிவிருத்தி நிகழ்ச்சித்திட்டம், பிரத்தியேக பொருளாதார நிலைய நிகழ்ச்சித்திட்டம், கைத்தொழில் நகராக்க நிகழ்ச்சித்திட்டம் மற்றும் சிறிய ஏற்றுமதி பதனிடல் வலய நிகழ்ச்சித்திட்டம் என்பனவற்றின் கீழ் பின்தங்கிய மாவட்டங்களின் உட்கட்டமைப்பு வசதிகளை மேம்படுத்துவது உட்பட அரசாங்கம் பல்வேறு நடவடிக்கைகளை மேற்கொண்டது.

முதலீட்டுச்சபை உட்கட்டமைப்பு வசதிகளை வழங்குவதன் மூலமாக மீரிக்கம், வத்துப்பிட்டிகல், மிறியாவெல், மாவத்தகம், பொல்காவெல், கொரண ஆகிய இடங்களில் பிரதேச சிறிய ஏற்றுமதி பதனிடல் வலயங்களையும், மல்வத்தை சீதாவாக்க மற்றும் கண்டியில் ஏற்றுமதிப் பதனிடல் பூங்காக்களையும் நிறுவியது. சிறிய-ஏற்றுமதிப் பதனிடல் வலய

நிகழ்ச்சித்திட்டத்தின் கீழ் மொத்த முதலீடுகள் 2002 இறுதியில் ரூ.5,854 மில்லியன்களாக மதிப்பிடப்பட்டன. இக் கைத்தொழில்களின் தொழில் உருவாக்க இயலாவு 7,845 ஆட்களான மதிப்பிடப்பட்டுள்ளது. கைத்தொழில் பூங்காக்களில் அமைந்துள்ள செயற்றிட்டங்களின் மொத்த முதலீடு ரூ.7,822 மில்லியன் என மதிப்பிடப்பட்டதுடன் இத் தொழில்முயற்சிகள் 12,714 தொழில்வாய்ப்புக்களை உருவாக்கும் எனவும் எதிர்பார்க்கப்படுகிறது. உலக வர்த்தக மையத்தில் அமைந்துள்ள தகவல் தொழில்நுட்ப பூங்கா நாட்டின் தகவல் தொழில்நுட்பத்திற்கும் மென்பொருள் அபிவிருத்திக்கும் வசதி வழங்கும். இச் செயற்றிட்டத்தின் மொத்த முதலீட்டுக் கடப்பாடு ரூ.157 மில்லியன் என மதிப்பிடப்பட்டதுடன் 2002 இறுதியில் தொழில் உருவாக்க வாய்ப்பு 807 ஆட்கள் என மதிப்பிடப்பட்டது. தகவல் தொழில்நுட்பத்துடன் தொடர்பான கைத்தொழில்களை மேம்படுத்துவதற்காக 2002இல் பியசுமவில் தொழில்நுட்ப பூங்காவொன்றை ஏற்படுத்துவதற்கு அரசாங்கம் முன்மொழிந்துள்ளது.

கைத்தொழில் அபிவிருத்தி அமைச்சு அடிப்படைக் உட்கட்டமைப்பு வசதிகளை வழங்குவதன் மூலமாக கொழும்பிற்கு வெளியே கைத்தொழில் பேட்டைகளை அபிவிருத்தி செய்வதற்கான நிகழ்ச்சித்திட்டங்களை மேற்கொண்டது. இந் நிகழ்ச்சித்திட்டங்கள் மேல்மாகாணத்திற்கு வெளியே கைத்தொழில் பிரிவுகளை ஏற்படுத்துவதற்கு முதலீட்டாளர்களை ஊக்குவிப்பதற்காக நடத்தப்பட்டது. இந் நிகழ்ச்சித்திட்டத்தின் கீழ், அமைச்சு, இப் பிராந்தியங்களிலுள்ள வேலைவாய்ப்பற்ற இளைஞர்க்காக வேலைவாய்ப்பை உருவாக்குவதற்கு நாட்டில் பல பாகங்களிலும் 30 கைத்தொழிற்பேட்டைகளை ஏற்படுத்தியது. தங்கொட்டுவ, மகதுற, குறுவிற்ற, பெலியத்த, மடவில, லக்சாபான, நவகம்புர, கொலன்னாவ, மினுவாங்கொட, டெம்பிள்பேர்க்,

தம்பதெனியா, இரத்மலானை, உடுகாவ, சுரந்தெனியா போன்ற சில கைத்தொழில் பேட்டைகளில் கைத்தொழில் பிரிவுகளை ஏற்படுத்துவதற்கு வாய்ப்புக்களைக் கொண்ட முதலீட்டாளர்களுக்கு காணித்துண்டுகளை ஒதுக்கும் வேலைகள் தொடங்கியுள்ளன. இதுவரை வாய்ப்புக்களைக் கொண்ட முதலீட்டாளர்களுக்கு ஏறத்தாழ 230 காணித்துண்டுகள் ஒதுக்கப்பட்டுள்ளன. இவற்றில் 110 செயற்றிட்டங்கள் வர்த்தக செயற்பாட்டிலுள்ளதுடன் 9,650 ஆட்களுக்கும் தொழில்வாய்ப்பினை வழங்கியுள்ளன.

இருநூறு ஆடைத்தொழிற்சாலை நிகழ்ச்சித்திட்டத்தின் கீழ் 2001இன் 162 உடன் ஒப்பிடுகையில் 2002 திசம்பர் இறுதியில் 21 மாவட்டங்களில் 189 ஆடை தொழிற்சாலைகள் வர்த்தக உற்பத்தியில் ஈடுபட்டிருந்தன. இவற்றில் 153 தொழிற்சாலைகள் அல்லது 81 சதவீதம் கொழும்பு மற்றும் கம்பகா மாவட்டங்களுக்கு வெளியே அமைந்துள்ளன. இந் நிகழ்ச்சித்திட்டத்தின் முக்கியமானதொரு பண்பு யாதெனில் வவுனியா, மட்டக்களப்பு, திருகோணமலை, அம்பாறை மற்றும் பொலன்னறுவ போன்ற கட்டப் பிரதேசங்களில் தொழிற்சாலைகள் நிறுவப்பட்டுள்ள மையேயாகும். 2002 திசம்பர் இறுதியில், அநுராதபுரம் மாவட்டத்தில் 11 தொழிற்சாலைகளும், இரத்தினபுரி மாவட்டத்தில் 15உம், நுவரெலியா மாவட்டத்தில் 11உம், புத்தளம் மாவட்டத்தில் 14உம், குருநாகல் மாவட்டத்தில் 13உம், வர்த்தக தொழிற்பாட்டிலீடுபட்டிருந்தன. 1998 வரவுசெலவுத்திட்டத்தின் கீழ் 2002 இறுதியில் 60 ஆடைத் தொழிற்சாலைகளுக்கு ஒப்புதல்கள் வழங்கப்பட்டுள்ளன. இந் நிகழ்ச்சித்திட்டத்தின் கீழ் ஒப்புதலளிக்கப்பட்ட செயற்றிட்டங்களுக்கு ஆடைகளுக்கான அனுமதிப்பங்கும் முதலீட்டுச்சபை ஊக்குவிப்புக்களும் வழங்கப்பட்டன. இச் செயற்றிட்டங்களைத் தெரிவு செய்வதற்கான பிரமாணமாக செயற்றிட்டம் அமையவுள்ள பிரதேசத்தின் தொழில்வாய்ப்பின்மையின் அடர்த்தி விளங்கியது.