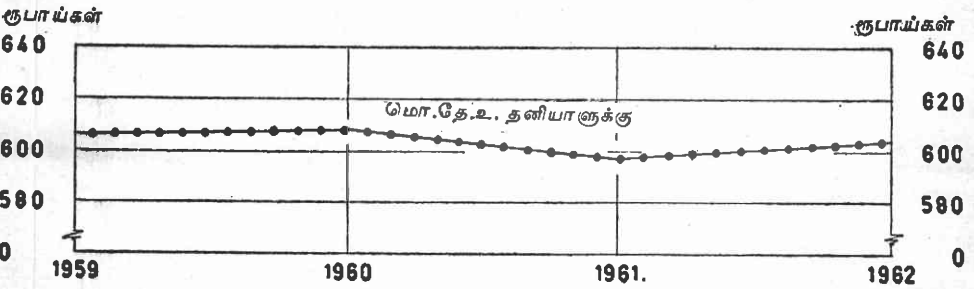

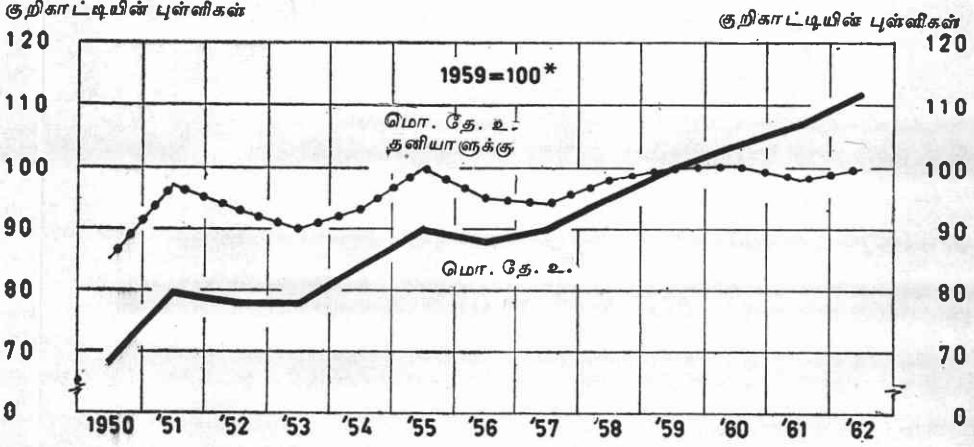


பின்னிணைப்பு III
கோட்டுப் படங்கள்

மொத்தத் தேசிய உற்பத்தி
நடைமுறைச் சினைக்கொள் விலைகளின்படி
வருடாந்தமாக

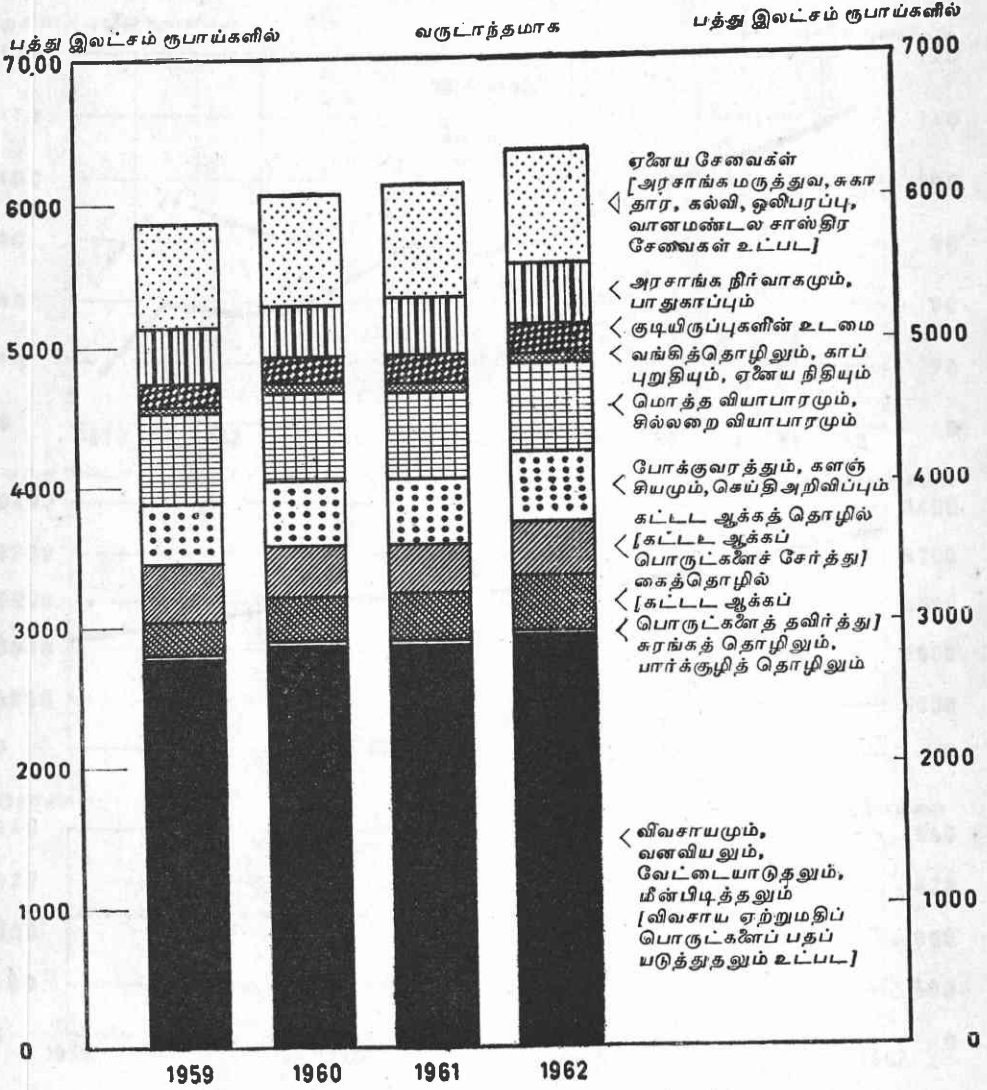


பொருளாதார ஆராய்ச்சிப் பகுதி

முலம்:- இலங்கை மகா வங்கி

*1950 முதல் 1958 வரை உள்ள ஆண்டுகளுக்குரிய குறிகாட்டிகள், 1959 முதல் 1962 வரை உள்ள ஆண்டுகளுக்கான குறிகாட்டிகளுடன் திட்டமாக ஒப்பிடத் தக்கனவல்ல. இக் கோட்டுப்படத்திற்கு காட்டப்பட்டிருக்கும் தொடர்ச்சி, 1950 முதல் 1959 வரை உள்ள ஆண்டுகளுக்குரிய தொடர்ச்சியையும் 1959 முதல் 1962 வரையுள்ள ஆண்டுகளுக்குரிய தொடர்ச்சியையும் பிணைத்துப் பெறப்பட்டதாகும்.

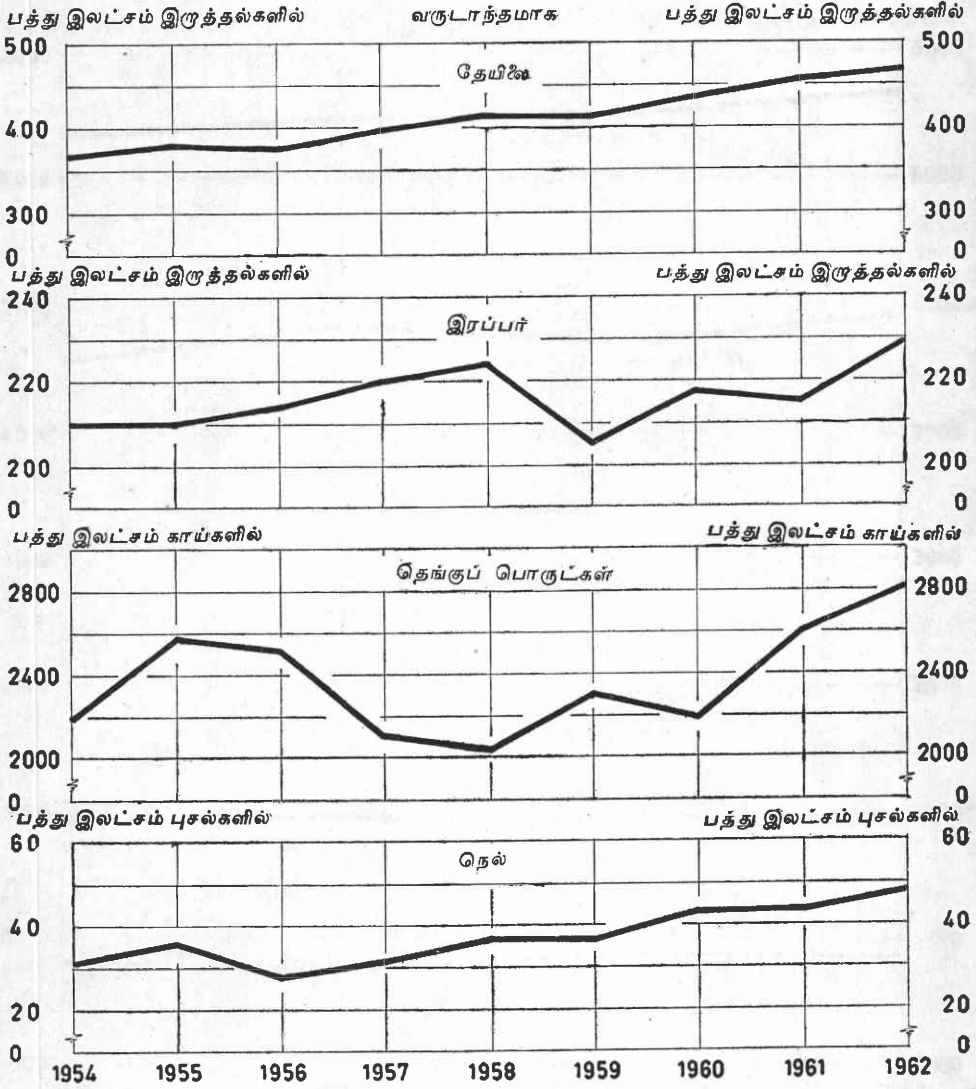
கைத்தொழில் மூலத்தின்படியான மொத்தத் தேசிய உற்பத்தி நடைமுறைச் சினைக்கொள் விலைகளின்படி



பொருளாதார ஆராய்ச்சிப் பகுதி

மூலம்:- இலங்கை மகா வங்கி

பிரதான விவசாய விளைபொருட்களின் உற்பத்தி



பொருளாதார ஆராய்ச்சிப் பகுதி

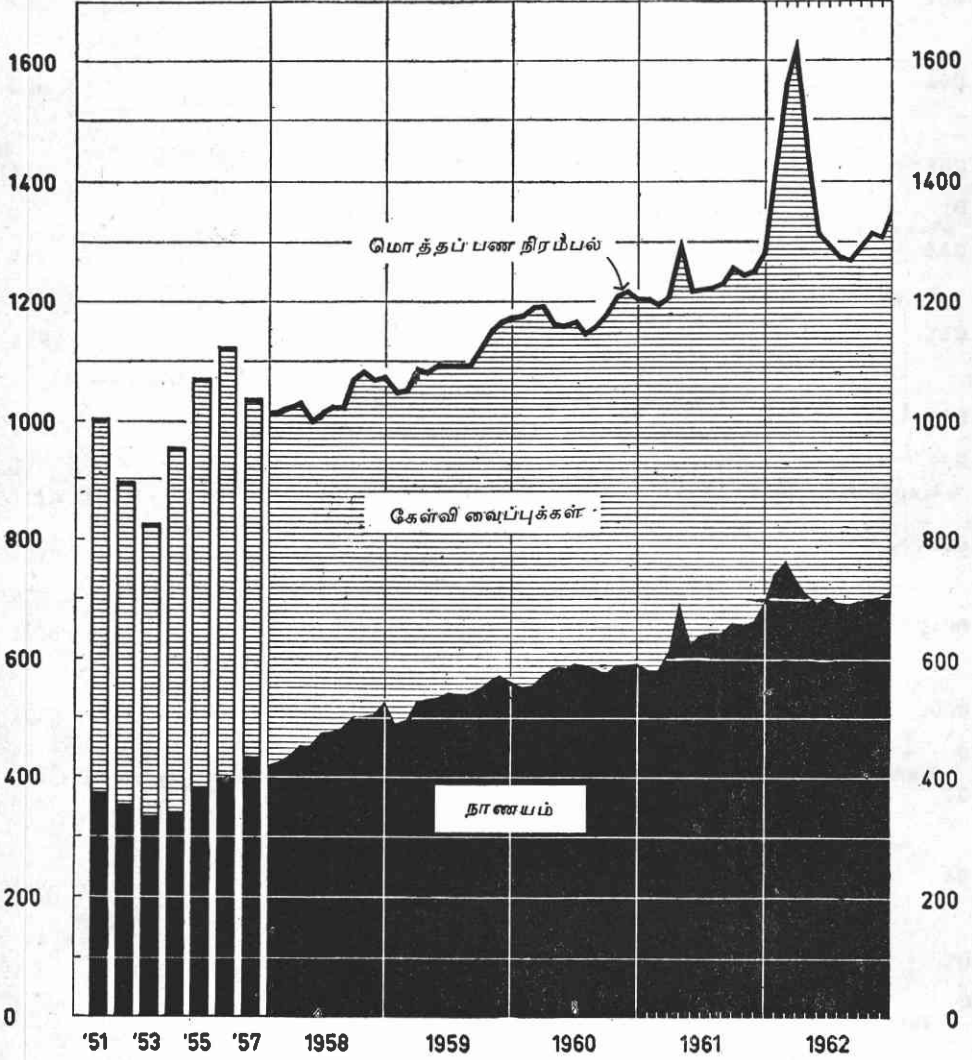
மூலம்:- இலங்கை மகா வங்கி

பண நிரம்பல்

ஆண்டு முடிவு 1951-1957; மாத முடிவு ஐத 1958

பத்து இலட்சம் ரூபாய்களில்

பத்து இலட்சம் ரூபாய்களில்



பொருளாதார ஆராய்ச்சிப் பகுதி

மூலம்:- இலங்கை மகா வங்கி

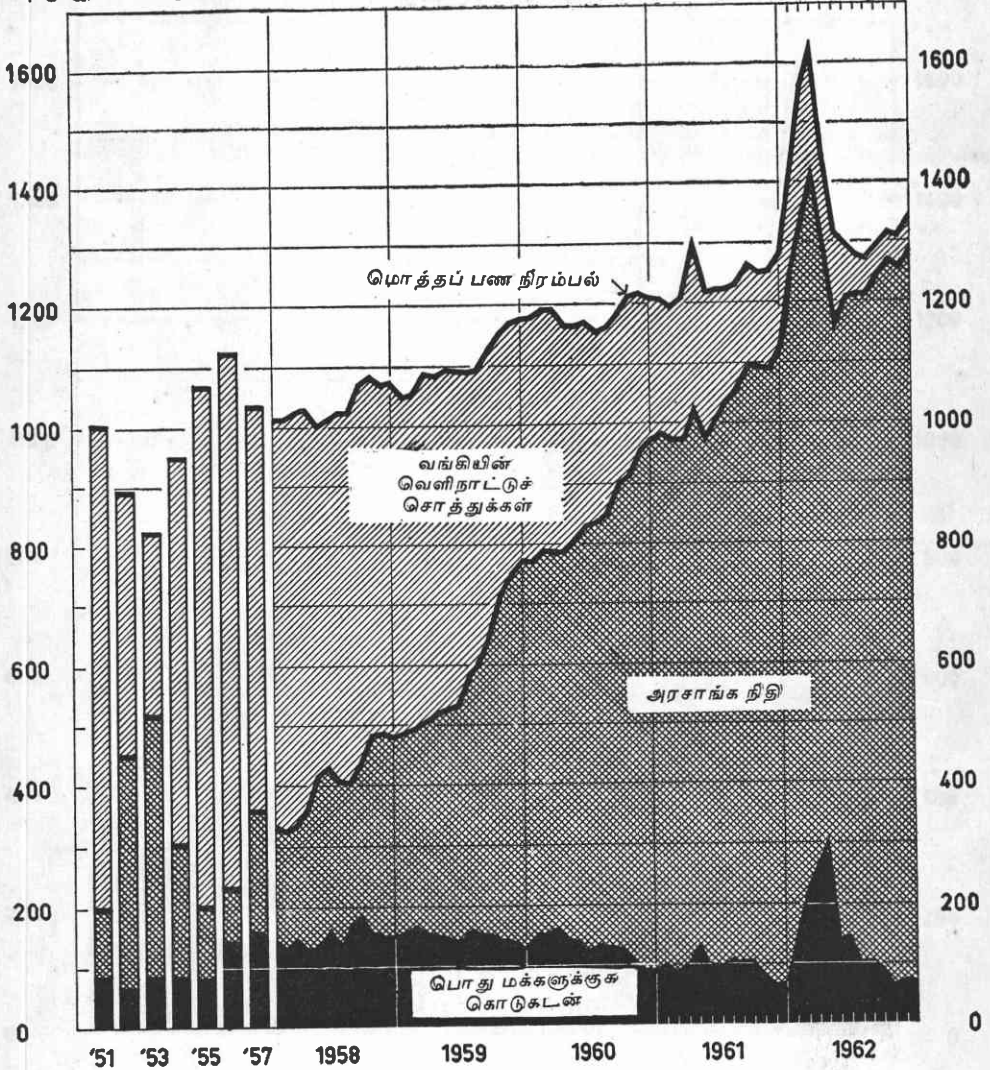
பண நிரம்பல் என்பது, “வர்த்தக வங்கிகளினதும் அரசாங்கத்தினதும் அல்லாத பொதுமக்களின் உடமையான சகல நாணயங்களுக்கும் கேள்வி வைப்புக்களுக்கும்” ஆகும்.

பண நிரம்பலின் மூலங்கள்

ஆண்டு முடிவு 1951-1957; மாத முடிவு தை 1958

பத்து இலட்சம் ரூபாய்களில்

பத்து இலட்சம் ரூபாய்களில்



பொருளாதார ஆராய்ச்சிப் பகுதி

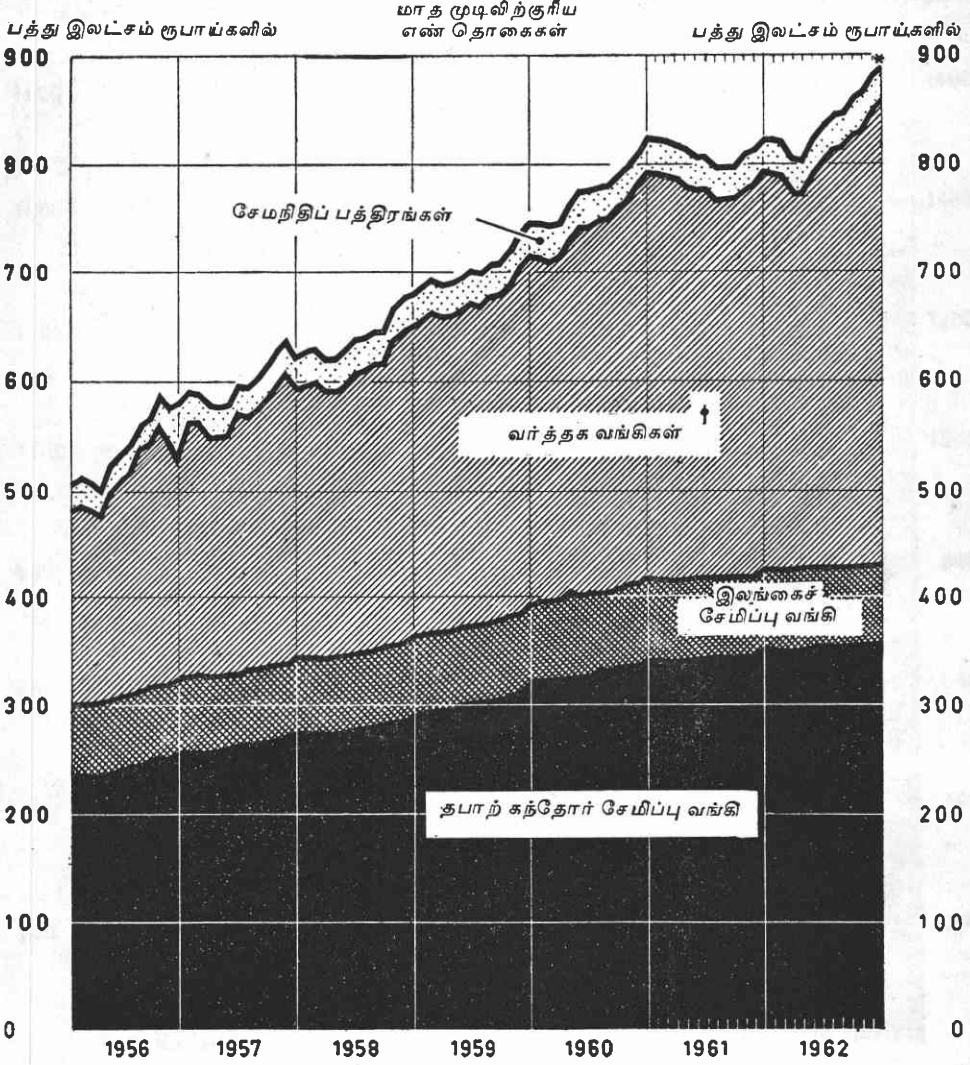
மூலம்:- இலங்கை மகா வங்கி

இக்கோட்டுப்படம் இலங்கையின் பண நிரம்பல் தோன்றும் மூலங்களைக் காட்டுகிறது.

(அ) “அரசாங்க நிதி”—அரசாங்கத்திற்கும் பொதுமக்களுக்கும் இடையில் ஏற்பட்ட நிகர ரூபப் பணமாற்றம் உட்பட, அரசாங்கத்தின் மீது வங்கிகளுக்கு உள்ள உரிமைக் கோரிக்கைகளைக் காட்டுகின்றது.

(ஆ) “பொதுமக்களுக்குக் கொடுகடன்”—தவணை வைப்புக்கள், சேமிப்பு வைப்புக்கள் ஆகியவற்றில் ஏற்பட்ட நிகர மாற்றங்கள் உட்பட தனிப்பட்டோர் துறையின் மீது வங்கிகளுக்கு உள்ள உரிமைக் கோரிக்கைகளைக் காட்டுகின்றது.

சேமிப்பு வைப்புக்களும் சேமநிதிப் பத்திரங்களும்

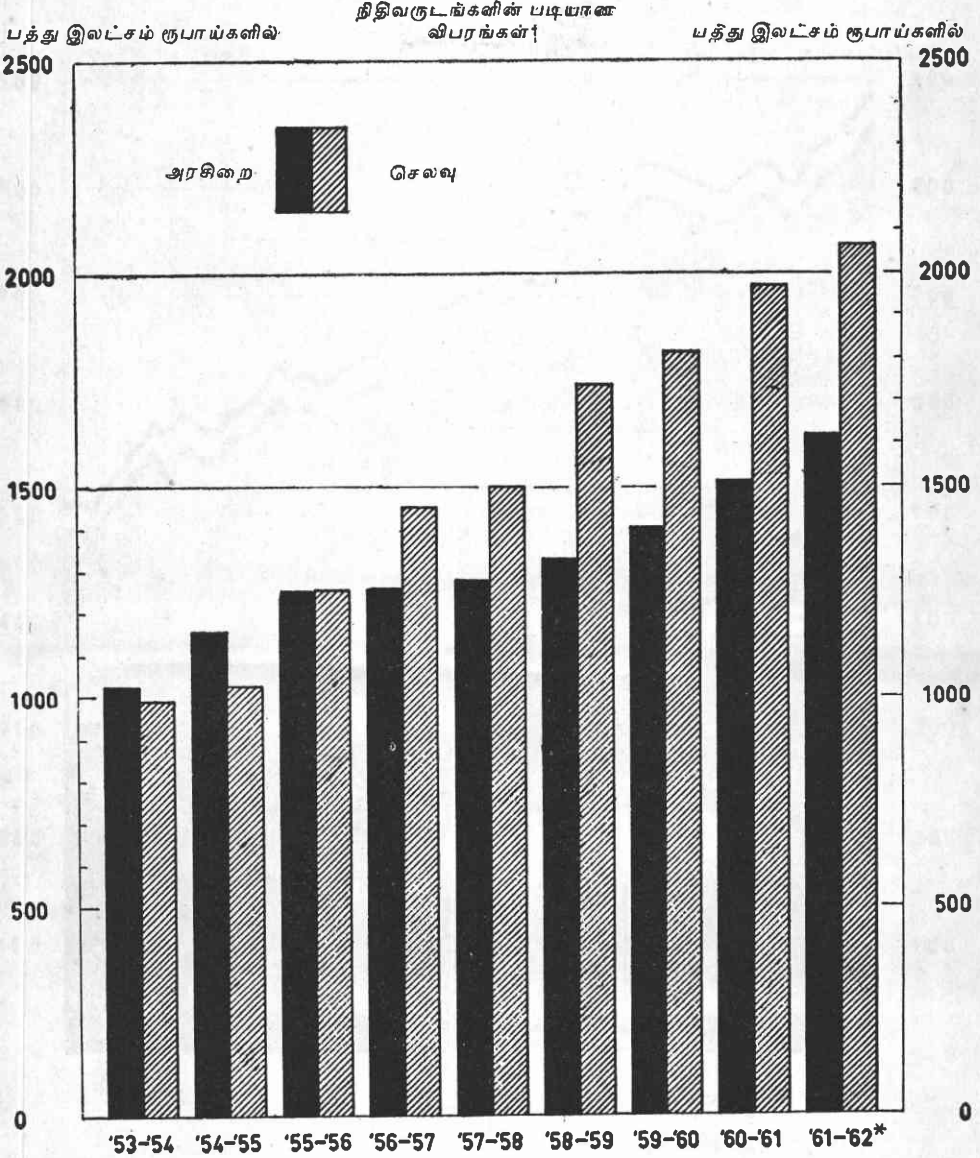


↑சேமிப்பு வைப்புக்களும் தவணைவைப்புக்களும் அடங்கும்
*தற்காலிகமானவை

பொருளாதார ஆராய்ச்சிப் பகுதி

மூலம்:- குடிசன மதிப்பு புள்ளி விபரத் திணைக்களம்
இலங்கை மகா வங்கி

அரசிறையும் செலவும்



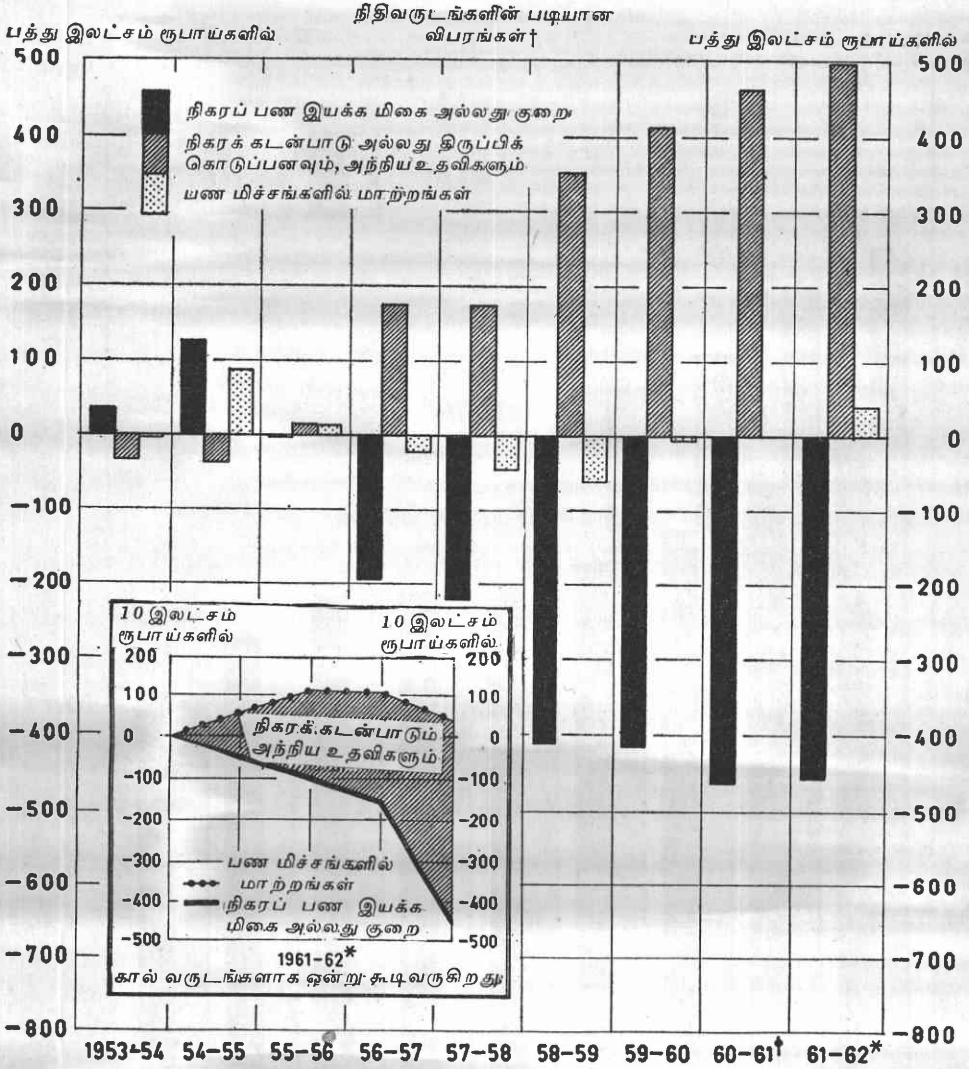
*தற்காலிகமானவை
†நிதிவருடம் தொடங்குதல்—ஐப்பசி 1-ம் திகதி

பொருளாதார ஆராய்ச்சிப் பகுதி

மூலம்:- இலங்கை அரசாங்க இறைசேரி

செலவு பற்றிய விபரங்கள் வாக்களிக்கப்பட்ட மொத்தச் செலவுகளை (பொதுப்படு கடன் ஆழ் நிதிக்குச் செலுத்தப்பட்ட தொகைகளையும், அரசிறையிலிருந்து நேரடியாகத் திருப்பிக் கொடுக்கப்பட்ட பொதுப்படு கடன் தொகைகளையும் விலக்கி, ஏனைய செலவுகளைக்) குறிப்பனவாகும். இதில் தேசிய அபிவிருத்தி ஒதுக்கு நிதியிலிருந்து நிதியீட்டம் செய்யப்பட்ட செலவுகளும் முற்பணக் கணக்குத் தொழிற்பாடுகளில் உள்ள நிகரக் கொடுப்பனவுகளும் அடங்கும். 17-ம் அட்டவணையும் காண்க.

அரசாங்க நிகரப் பண இயக்க மிகை அல்லது குறை



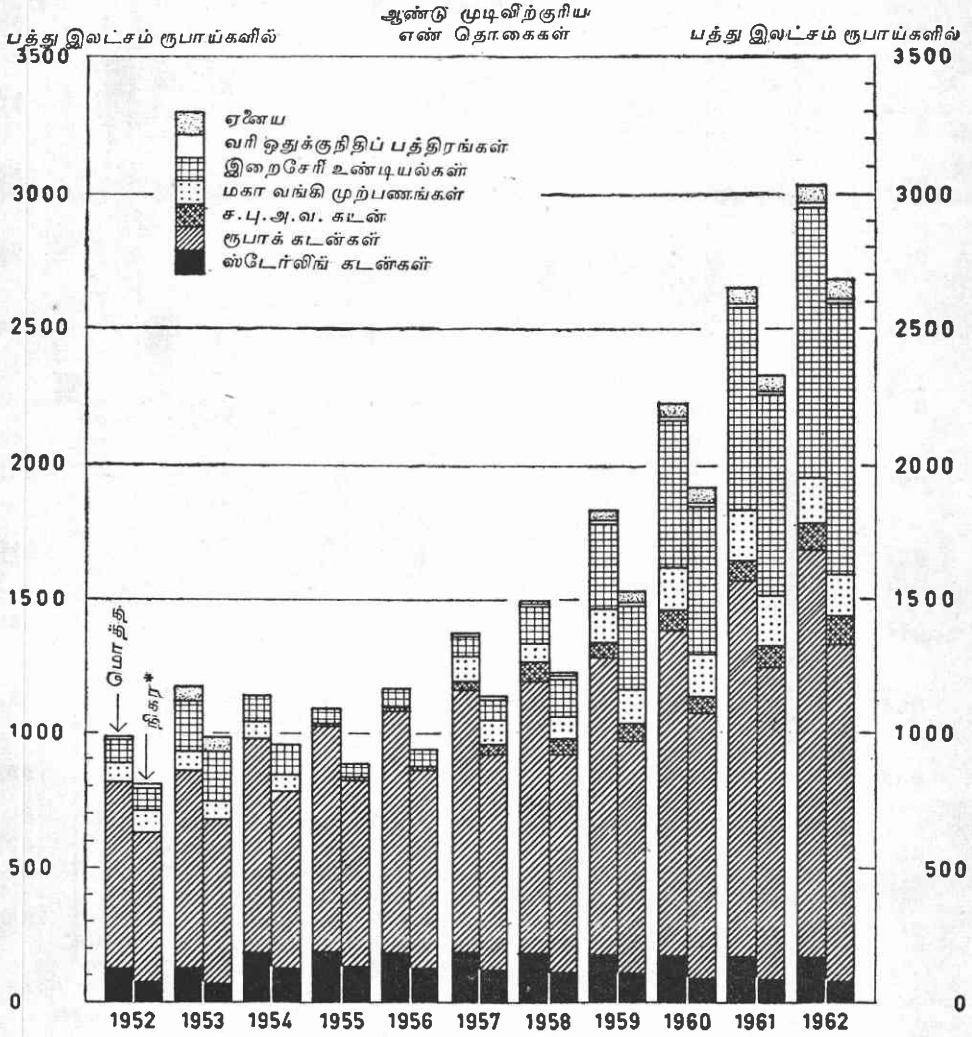
* தற்காலிகமானவை
 † நிதி வருடம் தொடங்குதல்—ஐப்பசி 1-ம் திகதி
 ‡ அந்நிய உதவிகளிலிருந்து நிதியீட்டப்படும் செலவுகளுக்கும் உட்படும்படியாகத் திருத்தியமைக்கப்பட்டிருக்கின்றது.

பொருளாதார ஆராய்ச்சிப் பகுதி

மூலம்:- இலங்கை மகா வங்கி

பொதுப்படு கடனின் அமைப்பு

(மொத்தப் பொதுப்படு கடனையும் நிகரப்* பொதுப்படு கடனையும் காட்டுவது)

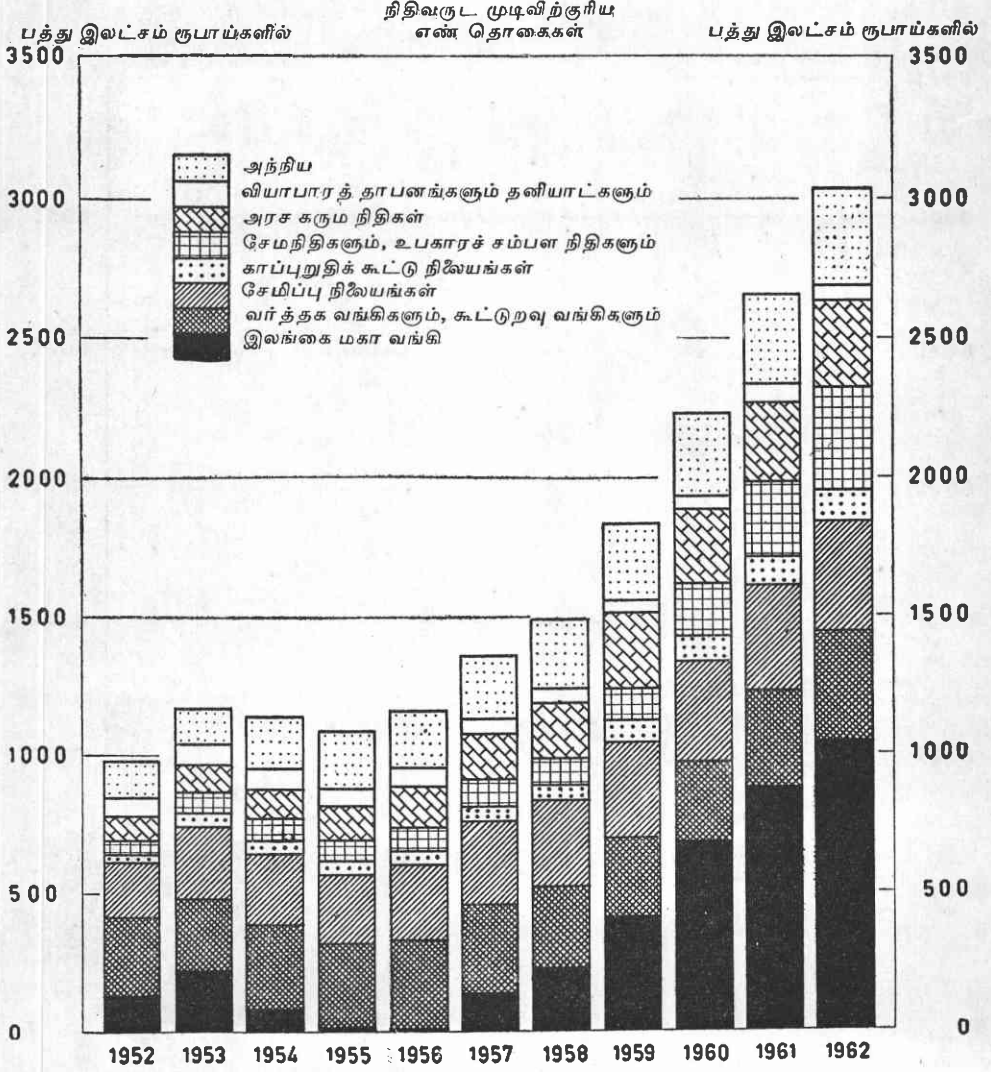


*மொத்தப் பொதுப்படு கடனிலிருந்து கடன் ஆழ் நிதியிலுள்ள தொகை நீக்கி

பொருளாதார ஆராய்ச்சிப் பகுதி

மூலம்:- இலங்கை மகா வங்கி

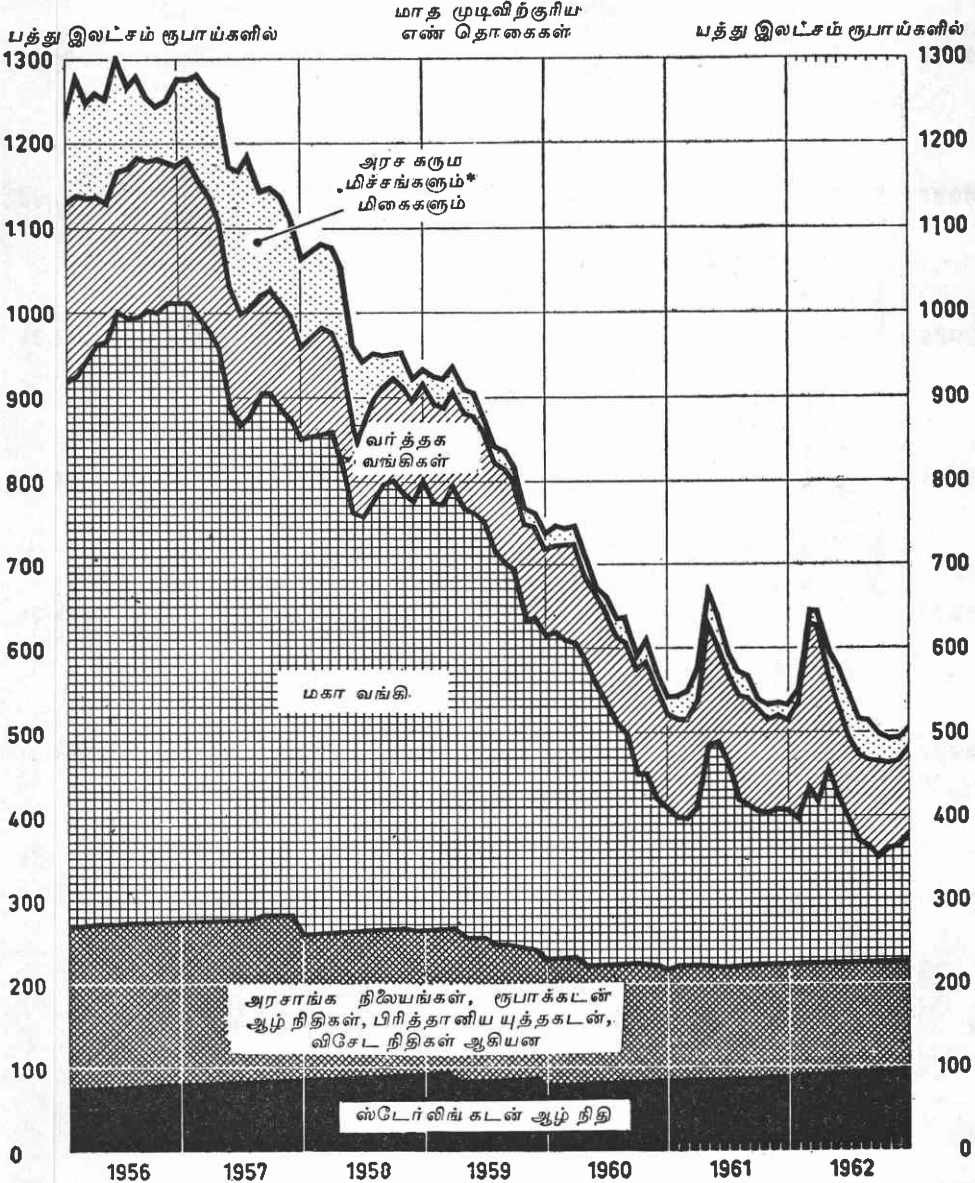
பொதுப்படு கடனின் உரிமையாளர்



பொருளாதார ஆராய்ச்சிப் பகுதி

மூலம்:- இலங்கை மகா வங்கி

இலங்கையின் வெளிநாட்டுச் சொத்துக்கள்

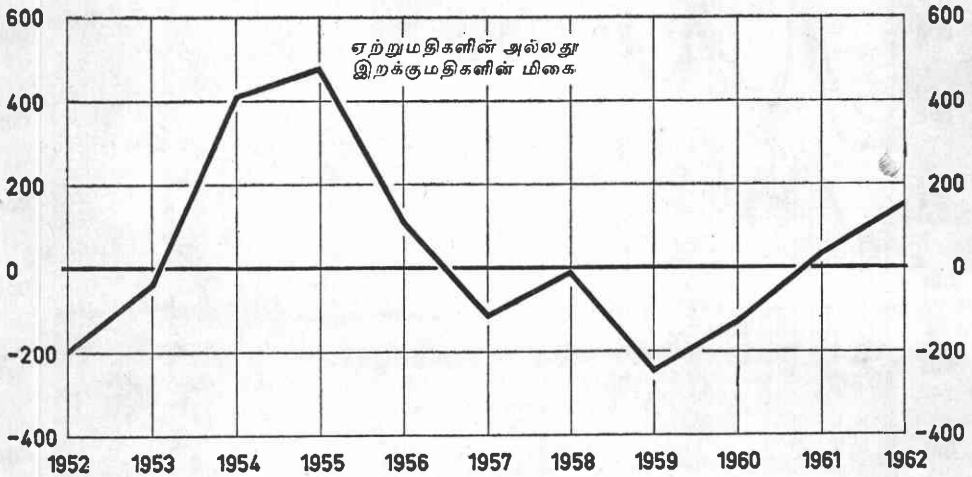
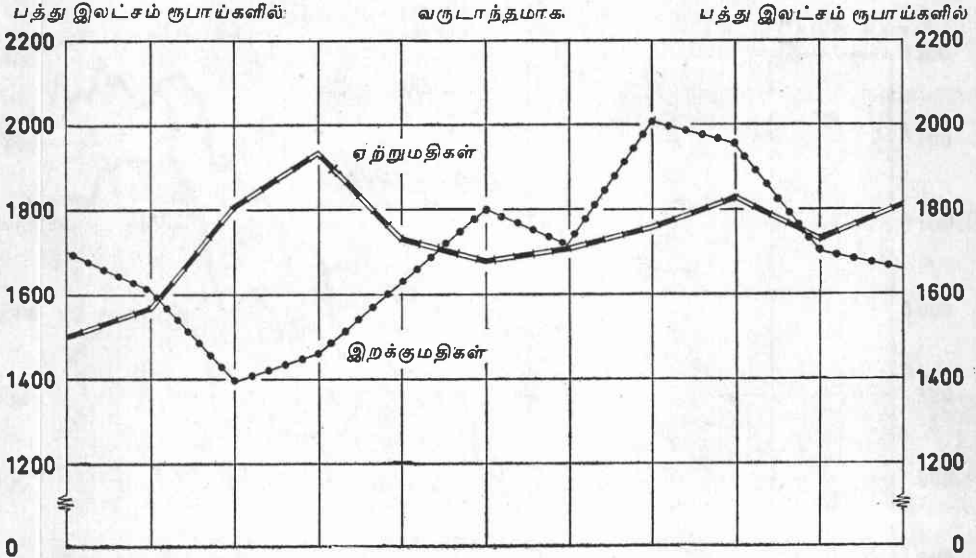


கவனிப்பு:- வங்கி இருப்புச் சொத்துக்களல்லாத தனிப்பட்டோரினது வெளியூர் இருப்புச் சொத்துக்கள் சேர்க்கப்படவில்லை.
*சீனாவுடன் உள்ள வர்த்தக ஒப்பந்தத்தின் கீழ் ஏற்பட்ட வரவு மிச்சங்களும் உட்படும்.

யொருளாதார ஆராய்ச்சிப் பகுதி

மூலம்:- இலங்கை மகா வங்கி

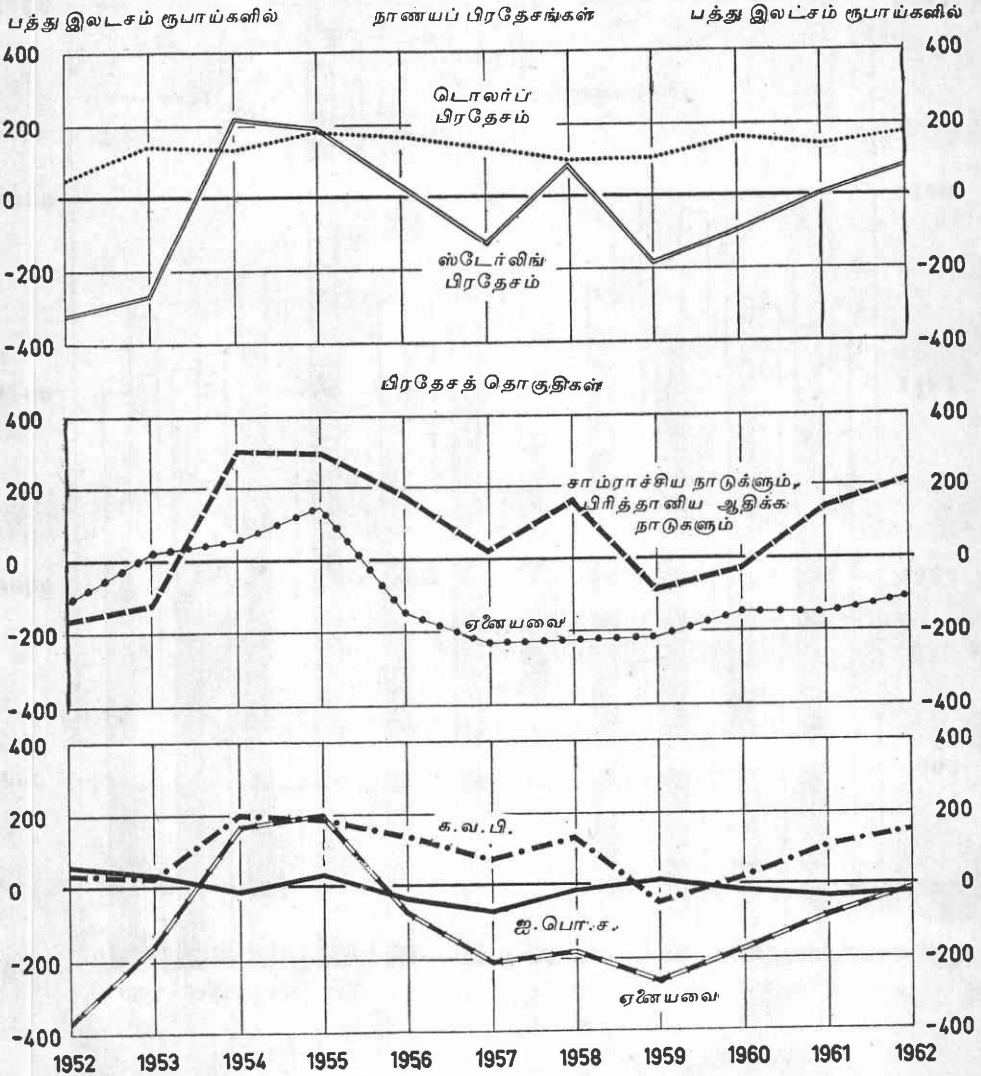
வணிகப் பொருட்களின் ஏற்றுமதிகளும் இறக்குமதிகளும்



பொருளாதார ஆராய்ச்சிப் பகுதி

மூலம்:- இலங்கைச் சுங்கப் புள்ளிவிபரங்கள்

வர்த்தக நிலுவை
நாணய பிரதேசங்களின்படியும் பிரதேசத் தொகுதிகளின்படியும்
 ஆண்டு முடிவிற்குரிய எண் தொகைகள்



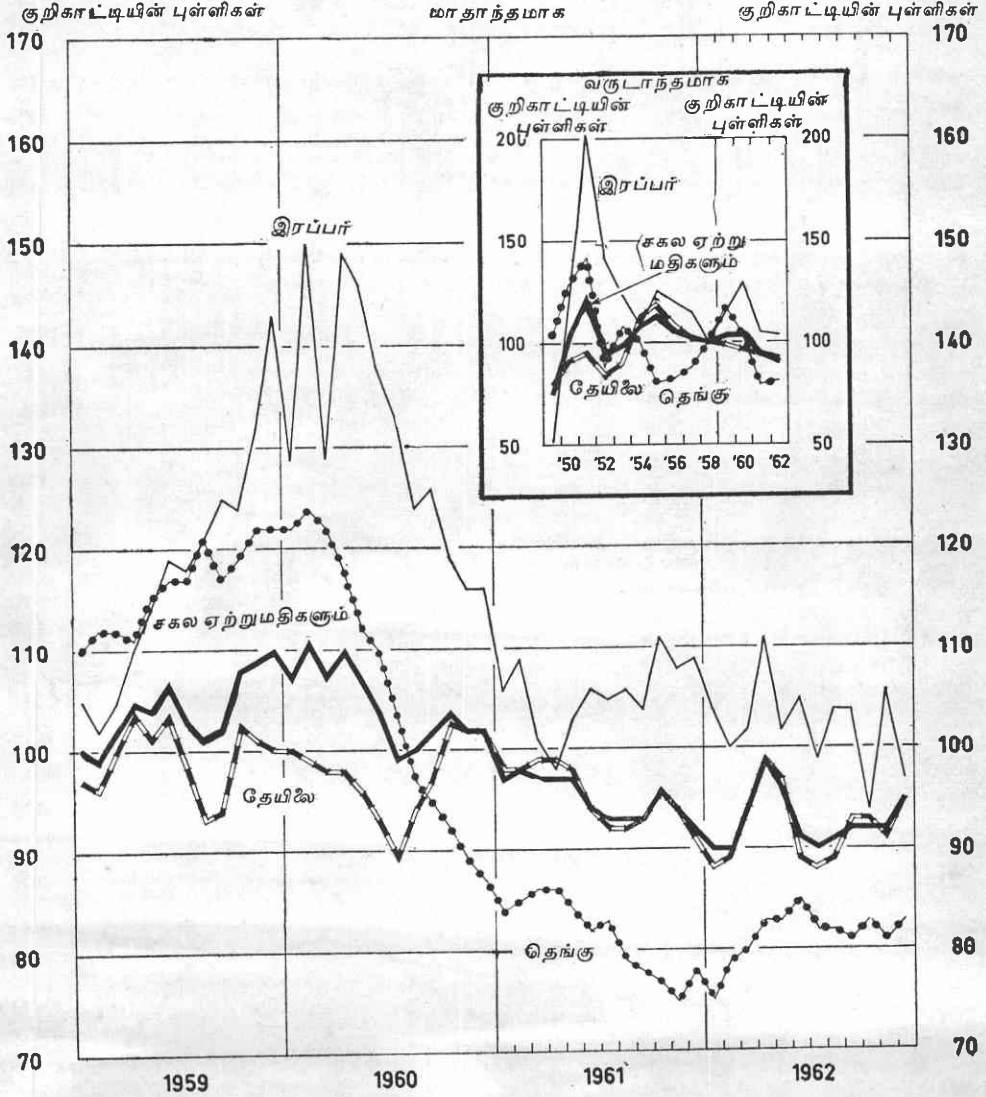
பொருளாதார ஆராய்ச்சிப் பகுதி

மூலம்:-இலங்கைக் கங்கப் புள்ளிவிபரங்கள்

“க. வ. பி.-இத்தொகுதியில் உள்ள நாடுகள் ஒஸ்றியா, டென்மார்க், நோர்வே, போத்துக்கல், சுவிட்சர்லாந்து, பிரிட்டன் முதலியனவாகும்.”
 “ஐ.பொ.ச.-இத்தொகுதியில் உள்ள நாடுகள் பெல்சியம், பிரான்சு, ஜெர்மனி, இத்தாலி, லக்சம்பேர்க், ஒல்லாந்து முதலியனவாகும்.”

ஏற்றுமதி விலைகள்

1958 = 100



பொருளாதார ஆராய்ச்சிப் பகுதி

மூலம்:- இலங்கை மகா வங்கி

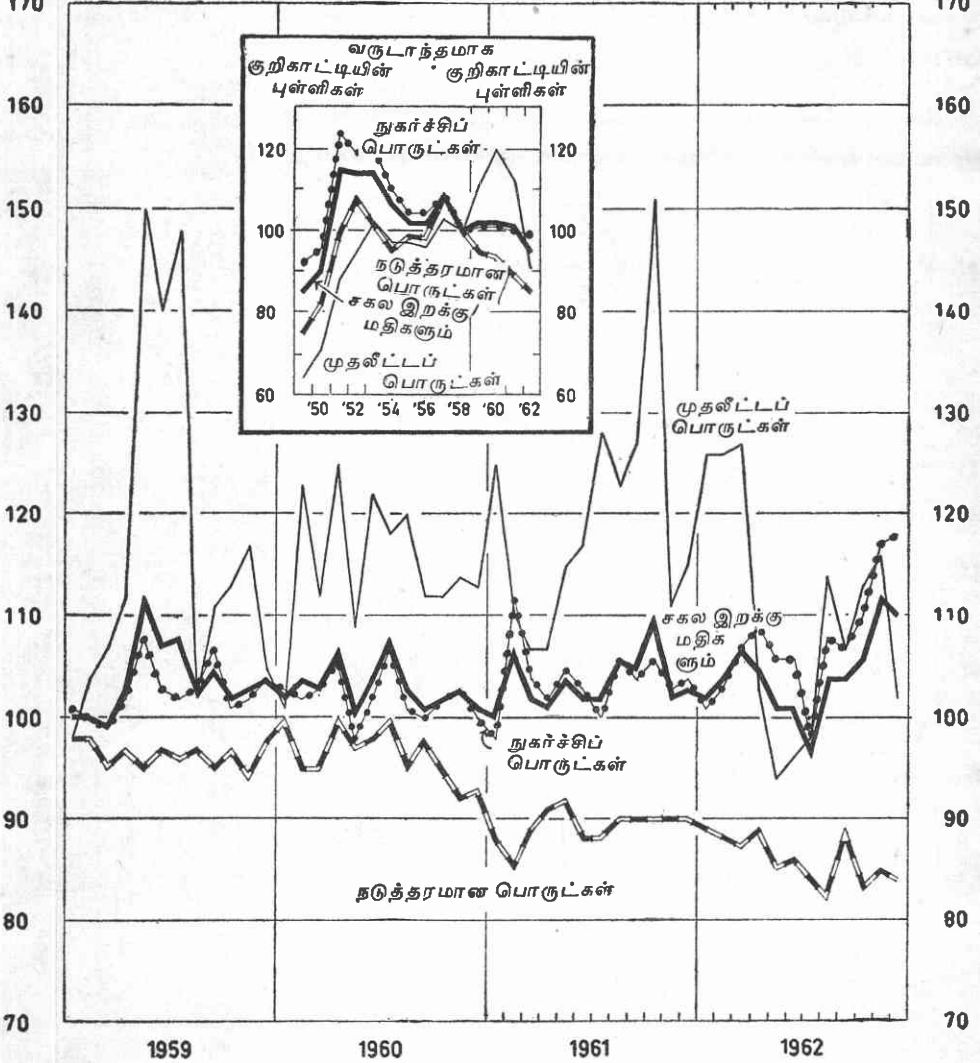
இறக்குமதி விலைகள்

1958 = 100

குறிகாட்டியின் புள்ளிகள்
170

மாதாந்தமாக

குறிகாட்டியின் புள்ளிகள்
170



பொருளாதார ஆராய்ச்சிப் பகுதி

மூலம்:- இலங்கை மகா வங்கி

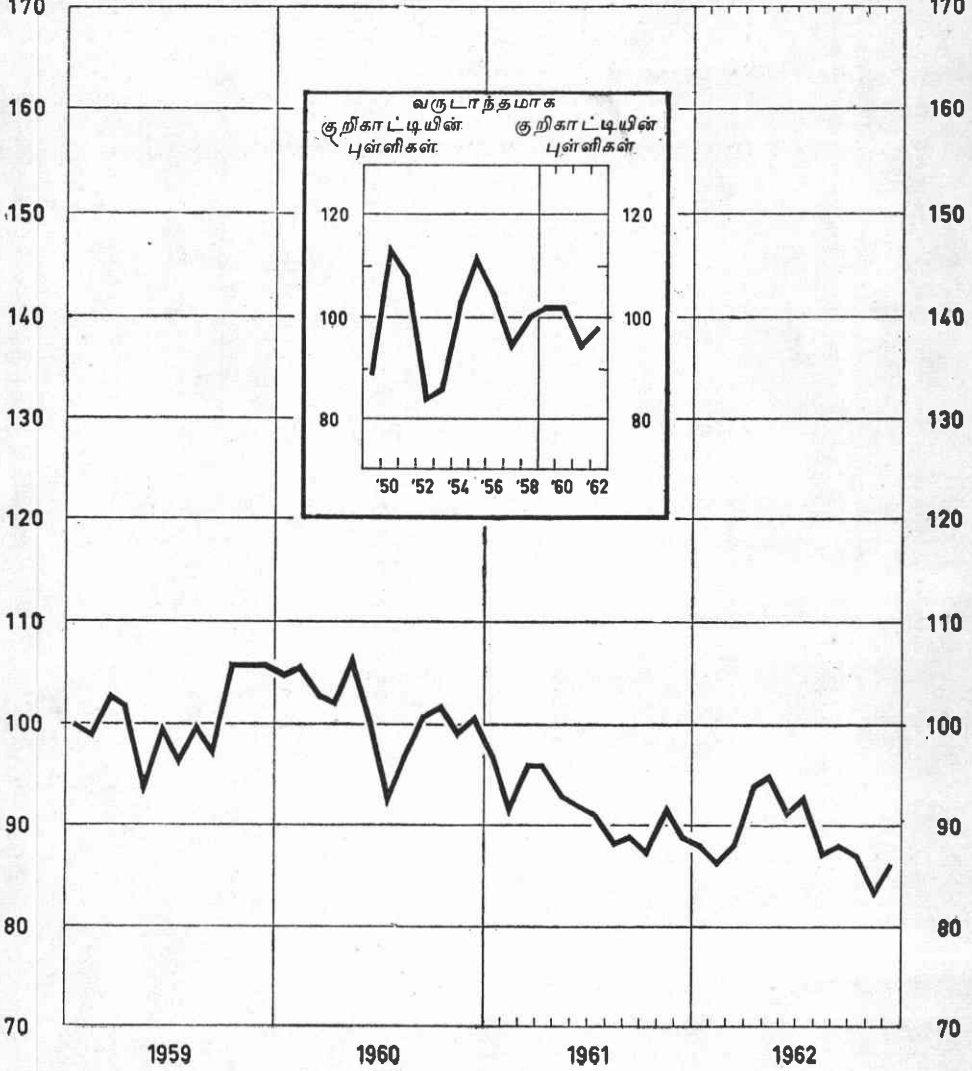
வர்த்தக மாற்று விகிதம்

1958 = 100

குறிகாட்டியின் புள்ளிகள்

மாதாந்தமாக

குறிகாட்டியின் புள்ளிகள்



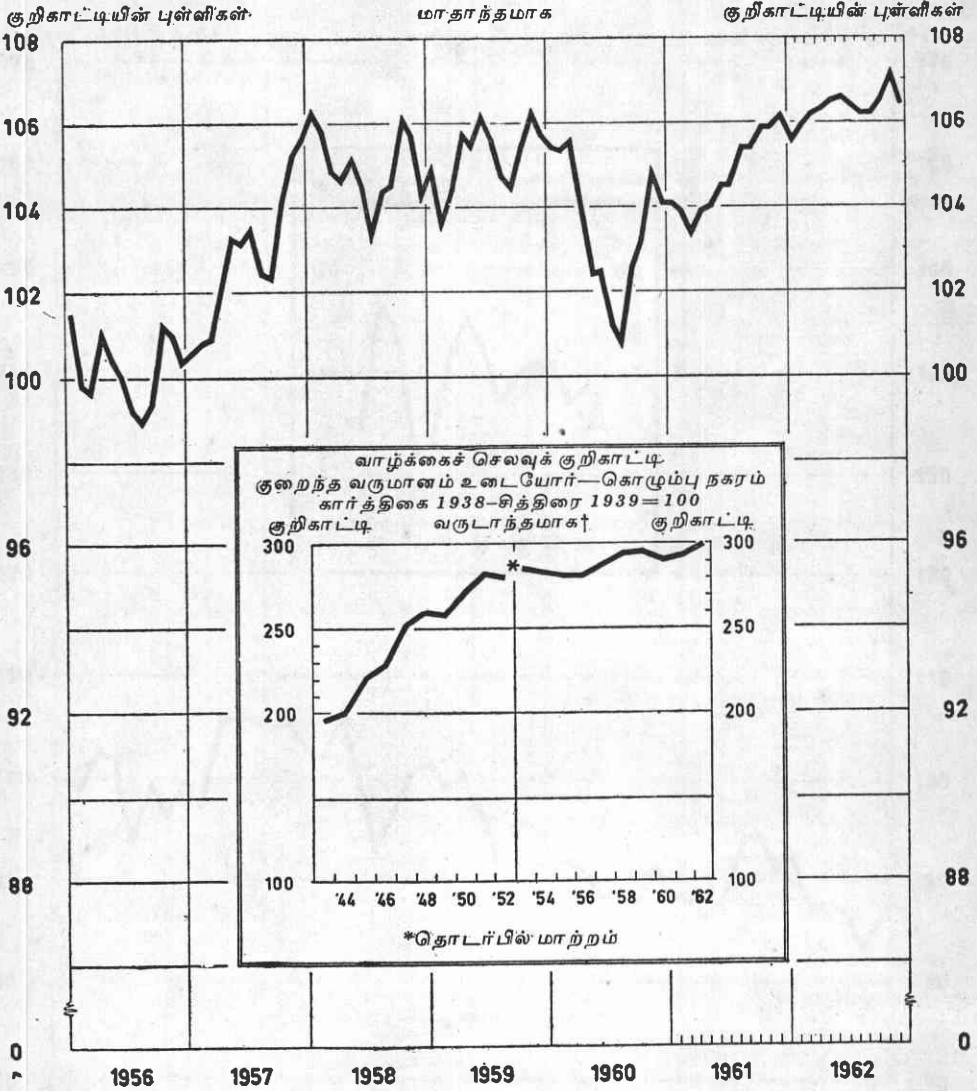
பொருளாதார ஆராய்ச்சிப் பகுதி

மூலம்:- இலங்கை மகா வங்கி

$$\text{வர்த்தக மாற்று விகிதம்} = \frac{\text{ஏற்றுமதி விலைக்குறிகாட்டி}}{\text{இறக்குமதி விலைக்குறிகாட்டி}} \times 100$$

கொழும்பு நுகர்வோர் விலைக்குறிகாட்டி

1952 = 100



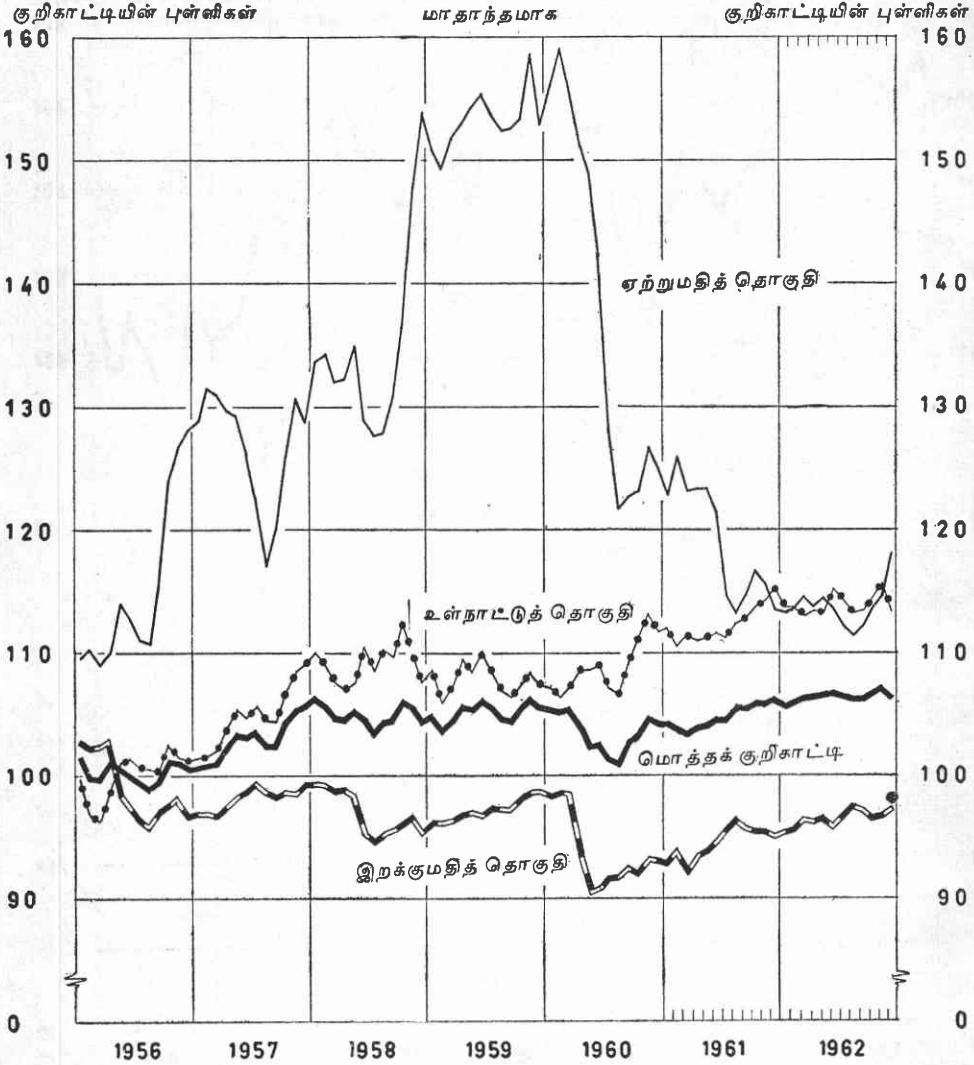
↑ காட்டப்பட்டிருக்கும் வருடாந்த எண் தொகைகள், மாதாந்த எண் தொகைகளின் சராசரிப்படி யுள்ளவையாகும்.

பொருளாதார ஆராய்ச்சிப் பகுதி

மூலம்:- குடிசன மதிப்பு புள்ளிவிபரத் திணைக்களம்

கொழும்பு நுகர்வோர் விலைக்குறிகாட்டி
பண்டத் தொகுதிகளின்படி

1952 = 100



பொருளாதார ஆராய்ச்சிப் பகுதி

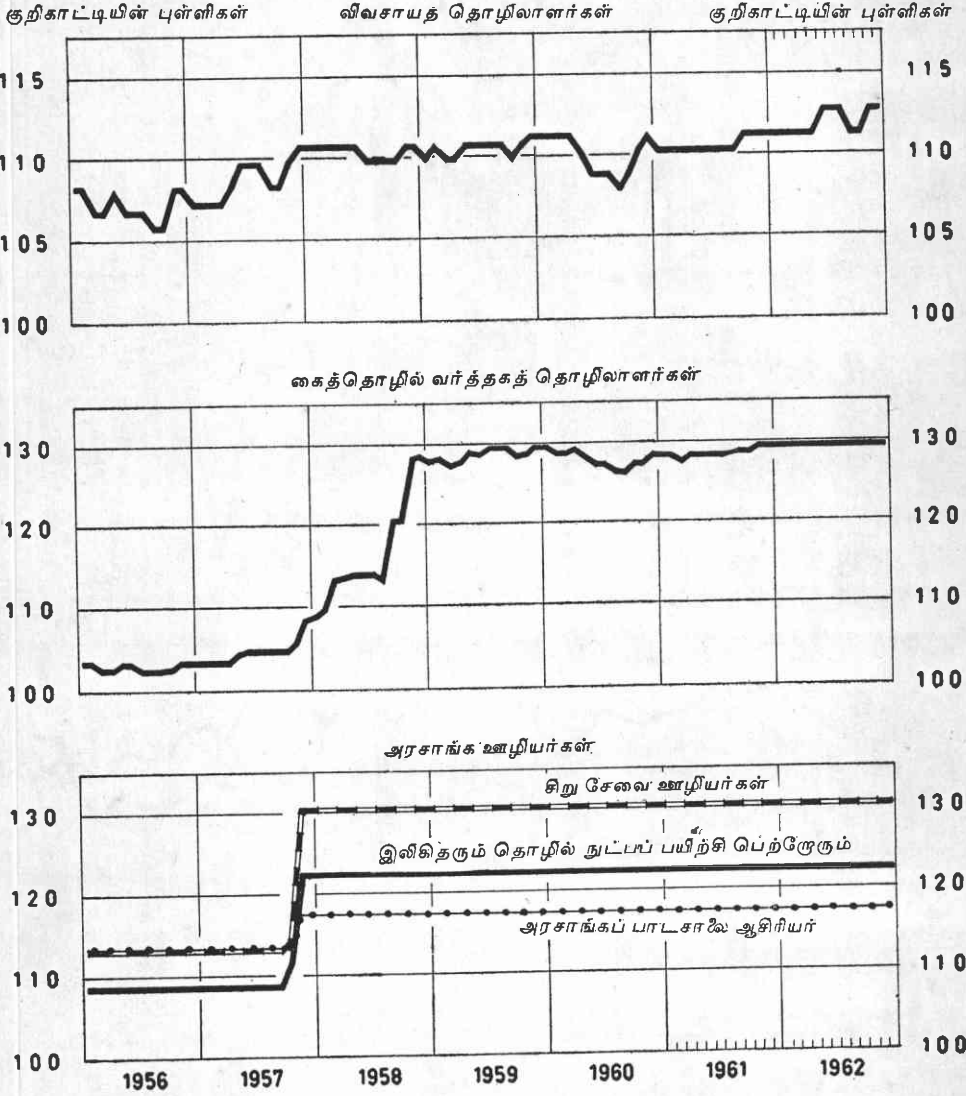
மூலம்: -குடிசன மதிப்பு புள்ளிவிபரத் திணைக்களம்

மொத்தக் குறிகாட்டியில் உபயோகிக்கப்பட்ட அளவுப் பிரமாணங்கள்:

| | | |
|--------------------|----|-----|
| உள்நாட்டுத் தொகுதி | .. | 51% |
| இறக்குமதித் தொகுதி | .. | 44% |
| ஏற்றுமதித் தொகுதி | .. | 5% |

கூலி விகிதக் குறிகாட்டி எண்கள்

1952 = 100
மாதாந்தமாக



பொருளாதார ஆராய்ச்சிப் பகுதி

மூலம்:- தொழிற் திணைக்களமும்
இலங்கை மகா வங்கியும்

பங்கு விலைகளின் குறிகாட்டி

தை-ஆனி 1939 = 100

கால்-வருடங்களாக

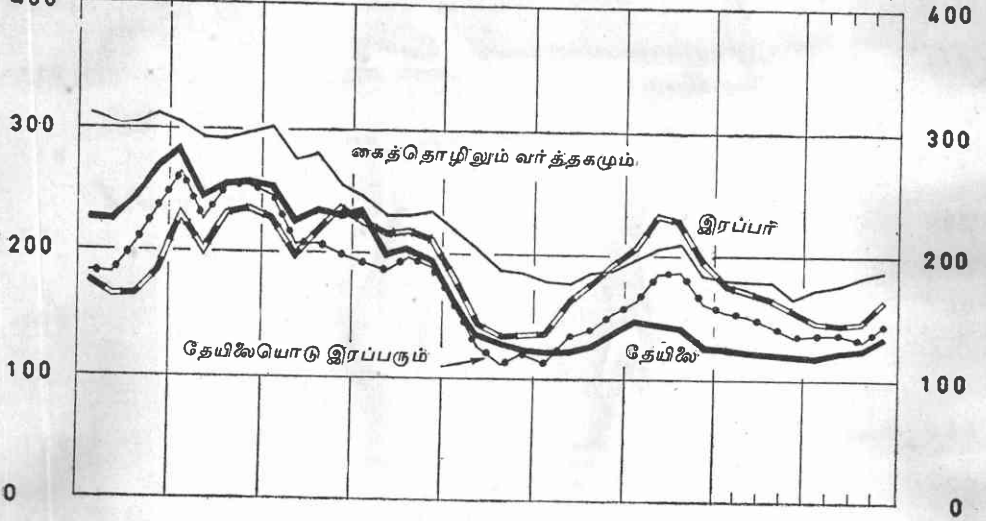
குறிகாட்டியின் புள்ளிகள்

ரூபாக் கூட்டு நிலையங்கள்

குறிகாட்டியின் புள்ளிகள்

400

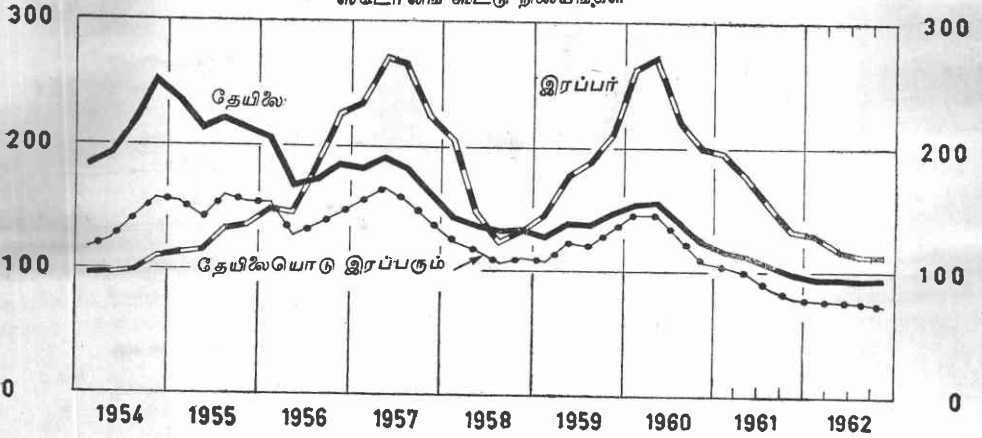
400



ஸ்டேர்லிங் கூட்டு நிலையங்கள்

300

300



பொருளாதார ஆராய்ச்சிப் பகுதி

மூலம்:- குடிசனமதிப்பு புள்ளிவிபரத் திணைக்களம்
இலங்கை மகா வங்கி