

5 වැනි පරිච්ඡේදය



විදේශීය අංශයේ ප්‍රවණතා සහ ප්‍රතිපත්ති

5.1 සමස්ත නිරීක්ෂණ

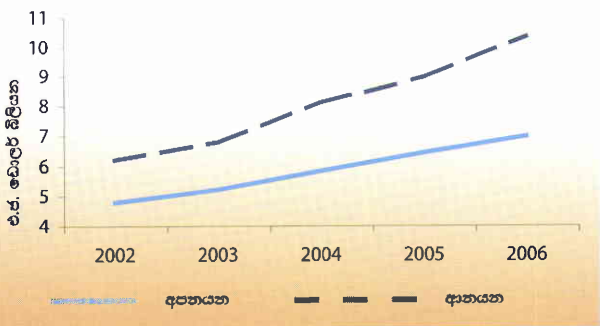
ලෝක ආර්ථිකය අඛණ්ඩව වර්ධනය වන පසුබිමක් තුළ ශ්‍රී ලංකාවේ විදේශීය අංශය අභියෝග රැසකට සාර්ථකව මුහුණදෙමින් 2006 වසරේදී ද නොකඩවා ප්‍රසාරණය විය. මෙම වසරේදී නොකඩවා දෙවන වසරටත් ගෙවුම් තුළනයේ අතිරික්තයක් වාර්තා කළේය. විදේශීය සෘජු ආයෝජන ද 1997 දී සනිටුහන් කරන ලද වාර්තා ගත මට්ටම ද අභිබවමින් 2006 වසරේදී ඉතා ඉහළ අගයක් වාර්තා කළේය. ප්‍රධාන අපනයන ගමනාන්තයන්ගේ ඉහළ ආර්ථික වර්ධනයත්, වරණීය වෙළෙඳ ගිවිසුම් යටතේ තෝරාගත් වෙළෙඳපොළවලට ප්‍රවේශවීමත් මෙන්ම සුවිශේෂ ලාභදායී ලෙස සැලකෙන වෙළෙඳපොළවලට ප්‍රවිෂ්ටවීමට අපනයනකරුවන් විසින් දරනු ලැබූ නිරන්තර ප්‍රයත්නයන්ගේ ප්‍රතිඵලයක් ලෙස ශ්‍රී ලංකාවේ අපනයන අඛණ්ඩව වර්ධනය විය.

නියුණු ජාත්‍යන්තර තරඟකාරීත්වය මධ්‍යයේ වුවද, 2006 වසරේදී, රෙදිපිළි සහ ඇඟළුම් අපනයනයන් එ.ජ. ඩොලර් බිලියන 3 ක මට්ටම ඉක්මවූ අතර, වෙළෙඳ වාරණයන් පිළිබඳ පොදු ක්‍රමය (GSP+) යටතේ, යුරෝපීය සංගමයේ වෙළෙඳපොළවලට පිවිසීමේ හැකියාව වැඩි වීම සහ ඇමෙරිකා එක්සත් ජනපදයෙන් තවදුරටත් පැවැති ඉල්ලුම මේ සඳහා හේතු විය. කලාපීය රටවල ඇති වූ වේගවත් වර්ධනය, විශේෂයෙන්ම, බහාළුම් ප්‍රතිනැව්ගත

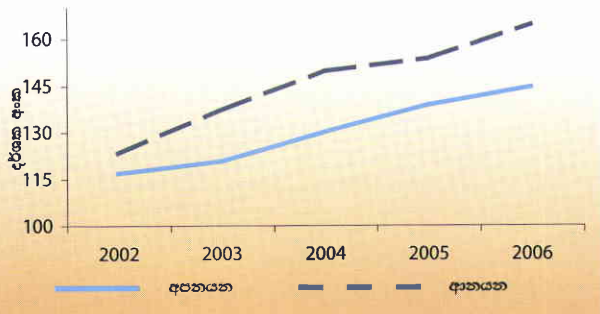
කිරීම් සහ සංචාරක කටයුතු වැනි සේවා අංශයේ අපනයනවල ඉහළ යාමට හේතු විය. වසරේ අග භාගයේදී සංචාරකයන්ගේ පැමිණීම පසුබෑමකට ලක් වුවද, සංචාරක ඉපැයීම්වල වටිනාකම සැලකූ විට, සංචාරක ව්‍යාපාරයේ සමස්ත ක්‍රියාකාරීත්වය පසුගිය වසරට වඩා වැඩි ප්‍රගතියක් පෙන්නුම් කළේය. අඛණ්ඩව දෙවන වසරටත් විදේශ සේවා නියුක්තිකයන්ගේ ප්‍රේෂණ සැලකිය යුතු අයුරින් ඉහළ ගියේය. මේ අතර, ආයෝජන භාණ්ඩ ආනයන ඉහළයාම සහ ජාත්‍යන්තර වෙළෙඳපොළේ ඛනිජ තෙල් මිල ඉහළයාම හේතුවෙන්, ආනයන වියදම් වැඩි වේගයකින් වර්ධනය විය. වසර තුළ දී, අසාමාන්‍ය ලෙස ඛනිජ තෙල් මිල ඉහළයාම වෙළෙඳ අනුපාතිකය සියයට 3.5 කින් පිරිහීමට ප්‍රධාන වශයෙන් හේතුවිය. ඉහත සංවර්ධනයන් පිළිබිඹු කරමින්, විදේශ සංචිත ඉහළ ගිය අතර, එයින් විදේශ අංශය, බාහිර කම්පනයන්ට මුහුණදීමේ ඇති හැකියාව ශක්තිමත් විය. විදේශ විනිමය වෙළෙඳපොළ මත ඇතිවන පීඩනය අඩු කරමින්, ශ්‍රී ලංකාව සහ ශ්‍රී ලංකාවේ ප්‍රධාන වෙළෙඳ හවුල්කාර රටවල් අතර උද්ධමනයේ පවතින වෙනසට සමගාමීව රුපියල සියයට 5.2 කින් පමණ අවප්‍රමාණය විය. ඉහළ යන ඛනිජ තෙල් මිල හේතුවෙන් ගෙවුම් තුලනය මත ඇතිවන බලපෑම අවම කිරීම, දේශීය විදේශ විනිමය වෙළෙඳපොළේ උච්ඡාවචනයන් අවම කිරීම සහ ඉහළ යන ඛනිජ තෙල් මිලෙන්, පාරිභෝගිකයා ආරක්ෂා කිරීම යන අරමුණු ඉටුකර ගැනීම සඳහා ඉදිරි රැකුම් ගිවිසුම්වලට (Hedging Arrangements) එළඹීමට ලංකා ඛනිජ තෙල් නීතිගත සංස්ථාව දිරි ගැන්වීමට, ශ්‍රී ලංකා මහ බැංකුව මූලික වී කටයුතු කළේය.

5.1 රූප සටහන විදේශීය වෙළෙඳාම

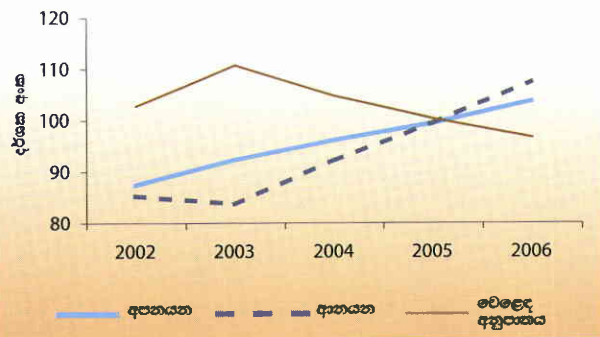
ආනයන සහ අපනයන වටිනාකම



ආනයන සහ අපනයන පරිමා දර්ශකය (1997 = 100)



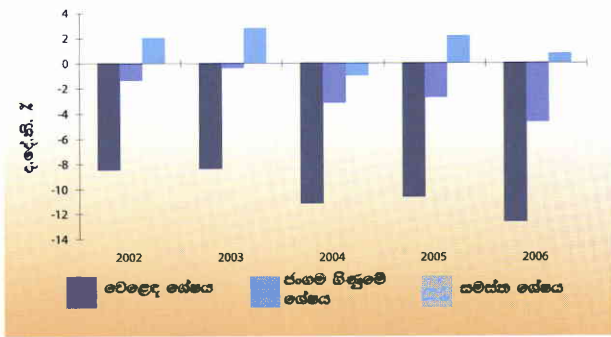
ආනයන සහ අපනයන ඒකක මිල දර්ශක සහ වෙළෙඳ අනුපාතය (1997 = 100)



5.2 විදේශීය අංශයේ ප්‍රතිපත්තින් සහ ආයතනික පහසුකම්

සුර්ණ විවෘතභාවයකින් යුතු ජංගම ගිණුමෙන් ද, පාර්ශ්විකව විවෘතව පැවති ප්‍රාග්ධන ගිණුමෙන් සහ නිදහසේ පාවෙන විදේශ විනිමය අනුපාතයෙන් ද ශක්තිමත් වෙමින්, 2006 වසරේදී විදේශීය වෙළෙඳාම සහ මූල්‍ය කටයුතු, අඛණ්ඩව තවදුරටත් නිදහස් සහ ලිහිල් ආර්ථික පරිසරයක් තුළ ක්‍රියාත්මක විය. අභ්‍යන්තර හා බාහිර කම්පනයන් මධ්‍යයේ වුවද, රටේ පැවති නිදහස් ආර්ථික ප්‍රතිපත්තින් මෙන්ම හිතකර ආයෝජන පරිසරය සහ ගෙවීම් හා පියවීම් ක්ෂේත්‍රවල ඇති වූ දියුණුව හේතුවෙන්, පසුගිය වසරවල දී ඉහළ ආර්ථික වර්ධනයක්

5.2 රූප සටහන ගෙවීම් තුලනය



5.1 සංඛ්‍යා සටහන

ගෙවුම් තුළන විචල්‍යතාවය මත ඉදිරිපත් කිරීම (අ)

ශීර්ෂය	එ.ජ.ඩොලර් දශ ලක්ෂ					රුපියල් දශ ලක්ෂ				
	2002	2003	2004	2005	2006 (අ)	2002	2003	2004	2005	2006 (අ)
වෙළෙඳ ශේෂය	-1,406	-1,539	-2,243	-2,516	-3,370	-134,706	-148,324	-227,171	-253,082	-350,037
අපනයන	4,699	5,133	5,757	6,347	6,883	449,855	495,426	583,967	638,276	716,579
ආනයන	6,106	6,672	8,000	8,863	10,253	584,561	643,750	811,138	891,359	1,066,615
සේවා (ශුද්ධ)	295	399	419	338	257	28,224	38,443	42,735	34,043	26,660
ලැබීම්	1,268	1,411	1,527	1,540	1,625	121,340	136,123	154,746	154,877	168,802
ගෙවීම්	974	1,012	1,108	1,202	1,368	93,115	97,680	112,011	120,833	142,142
ආදායම් (ශුද්ධ)	-252	-172	-204	-299	-388	-24,167	-16,535	-20,688	-30,049	-40,353
ලැබීම්	75	170	157	35	311	7,201	16,385	15,813	3,629	32,457
ගෙවීම්	328	341	360	335	700	31,368	32,920	36,501	33,678	72,810
නාණ්ඩ සේවා හා ආදායම් (ශුද්ධ)	-1,364	-1,312	-2,028	-2,478	-3,502	-130,648	-126,416	-205,124	-249,088	-363,730
පෞද්ගලික සංක්‍රාම (ශුද්ධ)	1,097	1,205	1,350	1,736	2,068	104,980	116,350	136,672	174,542	215,102
ලැබීම්	1,287	1,414	1,564	1,968	2,326	123,183	136,475	158,291	197,968	241,919
ගෙවීම්	190	209	214	233	257	18,202	20,125	21,619	23,426	26,817
නිල සංක්‍රාම (ශුද්ධ)	31	36	30	93	101	2,982	3,441	3,038	9,300	10,524
ජංගම ගිණුම	-236	-71	-648	-650	-1,334	-22,686	-6,625	-65,414	-65,246	-138,104
ප්‍රාග්ධන සහ මූල්‍ය ගිණුම	444	722	631	1,224	1,807	40,639	69,723	60,539	123,866	190,751
ප්‍රාග්ධන ගිණුම	65	74	64	250	291	6,219	7,146	4,974	25,108	30,289
ප්‍රාග්ධන සංක්‍රාම (ශුද්ධ)	65	74	64	250	291	6,219	7,146	4,974	25,108	30,289
ලැබීම්	71	81	71	257	299	6,782	7,768	5,643	25,863	31,169
ගෙවීම්	6	6	7	7	8	563	622	669	755	879
මූල්‍ය ගිණුම	379	648	567	974	1,517	34,420	62,577	55,565	98,757	160,462
දිගු කාලීන	326	722	680	798	906	28,911	69,721	69,805	80,391	95,074
සෘජු ආයෝජන	185	201	227	234	451	17,716	19,450	22,826	23,505	46,971
විදේශීය සෘජු ආයෝජන (ශුද්ධ)	181	171	217	234	451	17,281	16,557	21,948	23,505	46,971
පෞද්ගලික ලැබීම්	5	30	10	-	-	435	2,893	878	-	-
පෞද්ගලික දිගුකාලීන (ශුද්ධ)	-21	-33	14	11	-35	-2,039	-3,201	2,270	1,054	-3,591
ලැබීම්	115	101	169	197	139	11,007	9,738	17,503	19,739	14,465
ගෙවීම්	136	134	155	186	174	13,046	12,939	15,233	18,685	18,056
රජයේ දිගුකාලීන (ශුද්ධ)	162	554	439	553	491	13,233	53,472	44,709	55,832	51,694
ලැබීම්	542	913	771	747	932	51,843	88,106	78,299	75,309	97,690
ගෙවීම්	380	359	331	194	441	38,610	34,634	33,590	19,477	45,996
කෙටිකාලීන	53	-75	-112	176	610	5,509	-7,145	-14,240	18,366	65,387
විවිධ ආයෝජන (ශුද්ධ)	25	2	11	60	51	2,443	209	1,109	6,103	5,377
පෞද්ගලික කෙටිකාලීන (ශුද්ධ)	68	19	28	16	-30	6,548	1,877	2,514	1,640	-3,066
වාණිජ බැංකු වත්කම් (ශුද්ධ)	104	-94	-354	-223	297	6,893	-9,090	-45,367	-19,669	23,789
වාණිජ බැංකු වගකීම් (ශුද්ධ)	-145	-2	202	323	293	-10,375	-141	27,504	30,292	39,287
රජයේ කෙටිකාලීන (ශුද්ධ)	-	-	-	-	-	-	-	-	-	-
රුපියල් අගය පිළිබඳ ගැලපීම්	93	-	-	-	-	8,900	-	-	-	-
වැරදිම් හා අන්තර්වීම්	38	-148	-189	-72	-270	9,197	-14,487	-2,599	-10,494	-15,426
සමස්ත ශේෂය (අ)	338	502	-205	501	204	36,051	48,610	-7,474	48,125	37,221
මූල්‍ය වෙනස්වීම් (අ)	-338	-502	205	-501	-204	-36,051	-48,610	7,474	-48,125	-37,221
වාර්ෂික සාමාන්‍ය විනිමය අනුපාතය										
ශ්‍රී ලං. රු./ එ.ජ. ඩොලර්						95.66	96.52	101.19	100.50	103.96
ද.දේ.නි. ප්‍රතිශතයක් ලෙස										
වෙළෙඳ ගිණුම	-8.5	-8.4	-11.2	-10.7	-12.5	-8.5	-8.4	-11.2	-10.7	-12.5
ජංගම ගිණුම	-1.4	-0.4	-3.2	-2.8	-4.9	-1.4	0.4	-3.2	-2.8	-4.9
ප්‍රදානයන් හැර ජංගම ගිණුම	-1.6	-0.6	-3.4	-3.2	-5.3	-1.6	-0.6	-3.4	-3.2	-5.7

මූලාශ්‍රය: ශ්‍රී ලංකා මහ බැංකුව

(අ) මෙම සංඛ්‍යා ගෙවුම් තුළන අත්පොතේ 5 වන සංස්කරණය (1993) ට අනුරූපව, ජාත්‍යන්තර මූල්‍ය අරමුදල මගින් ජාත්‍යන්තරව අනුගමනය කරන අයුරින් සකස් කොට ඇත. මීට අමතරව 1994 සිට විදේශ ව්‍යවහාර මුදල් බැංකු ඒකක දේශීය බැංකු ක්‍රමයේ කොටසක් ලෙස සලසා ඇත.

(ආ) තාවකාලික

(ඇ) මූල්‍ය අංශයේ සියලුම ගනුදෙනු කාලවර්ෂයේ අවසානයේ විනිමය අනුපාතිකයන්ට අනුව පරිවර්තනය කර ඇත.

අත්කර ගැනීමට හැකි විය. දේශීය නිෂ්පාදනයේ තරඟකාරීත්වය වැඩි දියුණු කිරීම තුළින් සහ අන්‍යෝන්‍ය වශයෙන් වාසිදායක වෙළෙඳ හා ආයෝජන ගිවිසුම් තුළින් විවෘත වන වෙළෙඳපොළවල් හරහා මතුවන අපනයන විවිධාංගීකරණය අරමුණු කරගෙන විදේශීය වෙළෙඳ ප්‍රතිපත්තිය ක්‍රියාත්මක විය.

රුපියල්වලින් ප්‍රකාශිත රජයේ භාණ්ඩාගාර බැඳුම්කරවල ආයෝජනය කිරීමට, විදේශිකයන්හට ඉඩ සලසමින්, 2006 වසර තුළ දී, ප්‍රාග්ධන ගිණුම තවදුරටත් නිදහස් කරන ලදී. දැනට පවතින සහනදායී මූල්‍යනයන්ට අමතරව, අත්‍යවශ්‍ය ප්‍රධාන යටිතල පහසුකම් ව්‍යාපෘති ක්‍රියාත්මක කිරීම සඳහා, රජයට තවදුරටත් දිගුකාලීන විදේශීය මූල්‍ය ලබා ගැනීමට සිදුවේ. එමනිසා, විදේශීය ණය දරා ගැනීමේ හැකියාව පිළිබඳ මනා අවබෝධයකින් යුක්තව, අවශ්‍ය විදේශීය මූල්‍ය සපයා ගැනීම සඳහා, ජාත්‍යන්තර ප්‍රාග්ධන වෙළෙඳපොළේ ශ්‍රී ලංකාවට නියෝජනය කිරීමේ අවශ්‍යතාවය මතු වේ. මේ සඳහා ගත් පියවරක් ලෙස, 2006 නොවැම්බර් මස 01 වන

දින සිට රජය විසින් රුපියල් වලින් ප්‍රකාශිත රජයේ භාණ්ඩාගාර බැඳුම්කරවල ආයෝජනයට, විදේශිකයින්ට ද අවස්ථාව දෙනු ලැබීය. විදේශීය ආයෝජකයන්හට ආයෝජනය කළ හැකි සීමාව ඕනෑම අවස්ථාවක භාණ්ඩාගාර බැඳුම්කරවල නොපියවා ඉතිරිව ඇති වටිනාකමෙන් සියයට 5 ක උපරිමයකට යටත් වේ. මේ අනුව, ශ්‍රී ලංකා සුරැකුම්පත් හා විනිමය කොමිෂන් සභාව විසින් අනුමත කළ විදේශීය රටවල අරමුදල්, සහයෝගී අරමුදල් (Mutual Funds) සහ ප්‍රාදේශීය අරමුදල් (Regional Funds) මෙන්ම ශ්‍රී ලංකාවෙන් බාහිරව ස්ථාපිත සංස්ථාවලට සහ විදේශීය පුරවැසියන්ටද මෙම රුපියල්වලින් ප්‍රකාශිත භාණ්ඩාගාර බැඳුම්කරවල ආයෝජනය කිරීමට අවසරය ලබා දී ඇත. අරමුදල් ක්‍ෂණිකව රටින් පිටතට ගලායෑමෙන් මතු විය හැකි අවදානම අවම කිරීම සඳහා, ශ්‍රී ලංකා මහ බැංකුව විසින් එ.ජ. ඩොලර්වලින් සැඳුම්ලත් විදේශ අරමුදලක් පිහිටුවීමට කටයුතු කර ඇති අතර, එමගින් මේ හා සම්බන්ධ ඕනෑම විදේශ මුදල් අවශ්‍යතාවයක් සපුරාලීමට හැකියාව ලැබේ.

විශේෂ සටහන 6 ප්‍රාග්ධන ගිණුම තවදුරටත් විවෘත කිරීමේ ආර්ථික බලපෑම් සහ ඒ සඳහා හිඟය යුතු පුරව අවශ්‍යතාවයන්

ප්‍රාග්ධනය රට තුළට සහ ඉන් පිටතට නිදහසේ ගමන් නොකරන ආවෘත ප්‍රාග්ධන ගිණුම් ක්‍රමයක සිට ප්‍රාග්ධනය නිදහසේ රට තුළට පැමිණෙන සහ ඉන් පිටව යන ප්‍රාග්ධන ගිණුම් ක්‍රමයක් කරා ගමන් ගැනීම ප්‍රාග්ධන ගිණුම නිදහස් කිරීමේ ක්‍රියාවලියයි. ප්‍රාග්ධන ගිණුම විවෘත කිරීම, පොදුවේ ආර්ථික වර්ධනය දිරිගන්වන අතර, ආයෝජනයන් විවිධාංගීකරණය කිරීම තුළින් අවදානම බෙදාහැරීමට හැකිවීම මෙන්ම කාර්යක්ෂමතාවය වැඩිවීම ද සිදුවේ. ආයෝජනයන් සඳහා දේශීය ඉතුරුම් ප්‍රමාණවත් නොවීම හේතුවෙන්, බොහෝ නැඟී එන වෙළෙඳපොළ ආර්ථිකයන් ප්‍රාග්ධන ගණුදෙනුවලට පනවා ඇති සීමාවන් ලිහිල් කිරීම හෝ ඉවත් කිරීම කර ඇති අතර, දේශීය මූල්‍ය වෙළෙඳපොළවල සීමාවන්ද ලිහිල් කර ඇත. කෙසේ වෙතත්, ප්‍රාග්ධන ගිණුම විවෘත කළ පසුව රටවල් කිහිපයකින් මූල්‍ය අර්බුදයන් වාර්තා වුවද, එය මෙම සංකල්පයේ දුර්වලතාවය මත ඇතිවූවක් නොවන අතර, දුර්වල බැංකු සහ මූල්‍ය අංශයන් පැවැතීම හා ඒවා නිවැරදි විවක්ෂණ පාලනයකට සහ සුපරීක්ෂණයකට ලක් නොවීම හේතුවෙන් ඇති වූ අර්බුදයන් වේ.

1978 වසරේදී, ශ්‍රී ලංකාව, තෝරාගත් ප්‍රාග්ධන ලැබීම් සහ ගෙවීම් සඳහා අවසර දෙන ලදී. දැනට පවතින නීතිරීති වලට යටත්ව අපනයන සඳහා කර්මාන්ත නැංවීම, පුළුල් වන ආයෝජන ඉතිරිකිරීමේ පරතරය මූල්‍යනය කිරීම, පිරිවැය අඩු විදේශ අරමුදල් භාවිතයෙන් දේශීය සමාගම්වලට ඔවුන්ගේ නිෂ්පාදන හැකියාව පුළුල් කිරීමට සහයෝගී වීම, විදේශීය සෘජු ආයෝජන සහ කොටස් වෙළෙඳපොළෙහි ආයෝජන අවස්ථාවන් සඳහා අවසර ලබාදී ඇත. මේ අතර, අවදානම් අවම කිරීමේ යාන්ත්‍රණයක් වශයෙන් ශ්‍රී ලාංකිකයන් විසින් රටින් පිටත කරන ආයෝජනයන් සඳහා සහ ඔවුන් ලබාගන්නා විදේශ ණය සඳහා අවසර දී ඇත්තේ, අවස්ථානුකූලව සලකා බලා, ඒ ඒ ව්‍යාපෘතිවල යෝග්‍යතාවය සැලකිල්ලට ගනිමින්ය. මෙම ප්‍රතිපත්ති

වෙනස්වීම්වල වාසිය අත්කර ගනිමින්, 1979 දී විදේශීය සෘජු ආයෝජන එ.ජ.ඩොලර් දශ ලක්ෂ 49 දක්වා ඉහළ ගියේය. ඉන්පසුව, මෙම ප්‍රවණතාවය නොකඩවා පැවතුන අතර 2006 වසරේදී එය එ.ජ.ඩොලර් දශ ලක්ෂ 604 ක් කරා ළඟා විය. මෙහි ප්‍රතිඵලයක් ලෙස පසුගිය කාලයේදී රටෙහි කර්මාන්ත හා අපනයන පදනම විවිධාංගීකරණයට සහ පුළුල්වීමට ලක්වූ අතර, වර්තමානයේදී රටෙහි මුළු අපනයනයෙන් සියයට 73 ක් සහ කාර්මික අපනයනයන්ගෙන් සියයට 89 ක්ම ආයෝජන මණ්ඩලය විසින් අනුමත කළ ආයතන විසින් කරනු ලබයි. ආසන්න වශයෙන් 400,000 ක පමණ සේවකයින් පිරිසක් ආයෝජන මණ්ඩලය විසින් අනුමත කරන ලද ව්‍යාපෘතින්හි සෘජුවම සේවනියුක්ත වී සිටින අතර, අදාල අංශයන්හි වක්‍ර රැකියාවන්හි නියුතු සේවකයින් සංඛ්‍යාවද ඉහළ අගයක් ගනී. කොටස් වෙළෙඳපොළ ආයෝජනයන්ද ක්‍රමයෙන් ඉහළ යමින්, 2006 වසරේදී එ.ජ.ඩොලර් දශ ලක්ෂ 354 ක වාර්තාගත මට්ටමකට ළඟා විය. මෙවැනි හිතකර පසුබිමක් තුළ වෙළෙඳාම හා සම්බන්ධ අනෙකුත් සේවාවන් වන වරාය ආශ්‍රිත සේවාවන් සහ මූල්‍ය සේවාවන්ද විශාල ලෙස පුළුල් වී ඇත.

හිමිකම් ප්‍රාග්ධනයේ සහ ණයවල පිරිවැය අවමකිරීමෙන් ආයෝජන දිරිගැන්වීම, ඉහළ තරඟකාරීත්වය තුළින් මූල්‍ය පද්ධතියේ කාර්යක්ෂමතාවය වැඩිකිරීම සහ ශ්‍රී ලාංකික ආයෝජකයින්ට ඔවුන්ගේ මෙහෙයුම් කටයුතු දේශීයව හා විදේශීයව පුළුල් කිරීමට අවස්ථාව සැලසීමක්, ආර්ථික වර්ධනය සඳහා තවදුරටත් පහසුකම් සැලසීමට හැකි මගක් වශයෙන් ප්‍රාග්ධන ගිණුම තවදුරටත් විවෘත කිරීමට යෝජනා ඉදිරිපත් වී ඇත. ශ්‍රී ලංකාව ක්‍රමයෙන් මධ්‍යම ආදායම් ඇති රටක් කරා ළඟා වෙමින් පවතින නිසා බොහෝ දුරට සහනදායී මූල්‍යනය ලබාගැනීමේදී සීමාවන් පැනවීම හේතුවෙන් ප්‍රාග්ධන ගිණුම විවෘත කිරීමේ ක්‍රියාවලිය වේගවත් වී ඇති බව පැහැදිලි වේ. මේ අතර, විදේශීය ආයෝජනයන් සහිත

සමහර දේශීය ව්‍යාපාර, ජාත්‍යන්තර වෙළෙඳපොළවල තරඟකිරීමේ හැකියාව ප්‍රදර්ශනය කිරීමට සමත් වී ඇත. රජයේ මූල්‍ය අවශ්‍යතාවයන් සඳහා විදේශීය නිල මූල්‍යනයන් කාලයත් සමගම උපරිමයකට ලගාවී ඇති හෙයින්, රජයටද ජාත්‍යන්තර වශයෙන් ඒකාබද්ධ ණය (Syndicated Loans) හා විදේශීය වාණිජමය ණය ප්‍රමාණවත් අයුරින් ලබාගැනීමේ අවශ්‍යතාවයක් ඇති වී තිබේ. ජාත්‍යන්තර වශයෙන් ණය ලබාගැනීමට ලාභදායී වීම හේතුවෙන් වර්තමානයේ සමහර පෞද්ගලික අංශයේ ව්‍යාපාර පවා ජාත්‍යන්තර වශයෙන් ණය ලබාගැනීමට යොමුවී ඇත. සමහර සමාගම් විසින් ඔවුන්ට ජාත්‍යන්තර බැඳුම්කර සහ ණය වශයෙන් ජාත්‍යන්තර වෙළෙඳපොළ තුළින් ප්‍රාග්ධන අරමුදල් රැස්කිරීමට ඇති හැකියාව පෙන්වුම් කර ඇත. මෙවැනි වර්ධනයක් මගින් පෙන්වුම් කරන්නේ, ජාත්‍යන්තර වෙළෙඳපොළ තුළින් සාපේක්ෂව අඩු වියදම් අරමුදල් රැස්කර ගැනීමට, ශක්‍යතාවය ඇති අනෙකුත් සමාගම්වලටද හැකියාව පවතින බවයි.

ප්‍රාග්ධන ගිණුම විවෘත කිරීමේ මෑත කාලීන ක්‍රියාමාර්ග

2006 වසරේදී, ශ්‍රී ලංකා සුරැකුම්පත් හා විනිමය කොමිෂන් සභාව විසින් අනුමත කළ විදේශීය රටවල අරමුදල්, ප්‍රාදේශීය අරමුදල් හෝ සහයෝගී අරමුදල්, ශ්‍රී ලංකාවෙන් පිටත ස්ථාපිත ආයතන සහ විදේශීය පුරවැසියන් හට ඕනෑම අවස්ථාවක රුපියල්වලින් ප්‍රකාශිත භාණ්ඩාගාර බැඳුම්කරවල නොපියවා ඇති වටිනාකමින් සියයට 5 ක උපරිම සීමාවකට යටත්ව ආයෝජනය කිරීමට රජය විසින් අවසරය ලබාදුනි. වසර තුළදී, රජය විසින්, විදේශ මුදල්වලින් ප්‍රකාශිත ජාතිය ගොඩනැගීමේ බැඳුම්කර, අනේවාසික ශ්‍රී ලාංකිකයන්ට සහ විදේශ විනිමයෙන් ආදායම් ලබන ශ්‍රී ලංකාවේ සිටින හෝ විදේශයක සිටින ශ්‍රී ලාංකික වෘත්තිකයන්ට හඳුන්වා දෙන ලදී. මේ නිසා, නොයෙක් අයුරින් ආර්ථිකයට වැඩි ප්‍රතිලාභ බලාපොරොත්තු විය හැකිය. විදේශීය හා දේශීය ආයෝජකයන්ගේ තරඟකාරී ලංසු තැබීම් තුළින් රජයේ ණය ලබාගැනීමේ පිරිවැය අඩු විය හැක. මීට අමතරව, බාහිර කම්පනයන්හට මුහුණ දීමට රටෙහි ඇති හැකියාව ශක්තිමත් කරමින් බැඳුම්කර නිකුත් මගින් රට තුළට විදේශ මූල්‍ය ලැබෙනු ඇත. කෙසේ වෙතත්, අනාගතයේ සිදුවිය හැකි අවිනිශ්චිත සිදුවීම් හේතුවෙන් ඝෛෂික ප්‍රාග්ධන මුදල් ගලායාම් ඵලදායී ලෙස වලක්වාලීම සඳහා මෙම මූල්‍ය ලැබීම් විවක්ෂණශීලී ලෙස ආයෝජනය සහ කළමනාකරණය කළ යුතුය. ශ්‍රී ලංකාවේ, ණය ආශ්‍රිත ආයෝජන අවස්ථාවලට, විදේශීය ආයෝජකයන්ගේ ඇති කැමැත්ත වැඩිකරමින් ජාත්‍යන්තර වෙළෙඳපොළ තුළ අරමුදල් රැස්කර ගැනීමට ශ්‍රී ලංකාව විසින් දරනු ලබන උත්සාහයන්ට ඉහත ක්‍රියාමාර්ග මගින් පහසුකම් සලසයි. ශ්‍රී ලංකාව සහ ඉන්දියාව අතර තෝරාගත් ප්‍රාග්ධන ගිණුම් සීමාවන්ගේ වර්තමාන සංසන්දනයක් බී 6.1 සටහන මගින් දක්වා ඇත.

ප්‍රාග්ධන ගිණුම තවදුරටත් විවෘත කිරීමේ හැකියාව ඇති අංශයන්

විදේශීය සෘජු ආයෝජන නිදහසේ ගලාපීම සඳහා අවසරය ලබාදී තිබුණද, මුදල් ණයදීම, උකස් සේවාවන්, එ.ජ.ඩොලර් දශ ලක්ෂ 1 කට අඩු ප්‍රාග්ධනයක් ඇති සිල්ලර වෙළෙඳාම, වෙරලාසන්න ධීවර කර්මාන්තය වැනි අංශයන්වලට විදේශීය සෘජු ආයෝජනයක් කිරීමට තවමත් අවසරය ලබාදී නොමැත. සමහර අවස්ථාවන්හිදී, සමහර ව්‍යාපෘති සඳහා⁽¹⁾ විදේශීය හිමිකාරත්වයේ සීමාවන් පනවා ඇත. (නිකුත් කළ ප්‍රාග්ධනයෙන් සියයට 40 ක උපරිමයකට පමණක් අවසර දී ඇත.) ආරක්ෂක සහ පාරිසරිකමය හේතූන් මත සමහර අදාල අමාත්‍යාංශවල අවසරය අනිවාර්යයෙන්ම ලබාගත යුතු අංශයන් කිහිපයක්ද ඇත.⁽²⁾ මෙවැනි සීමාවන් ක්‍රියාත්මක වන අතර, තවදුරටත් ලිහිල් කිරීමට හැකියාව ඇති අංශයන් ලෙසට විදේශීය රටවල සිදුකරන සෘජු ආයෝජන, ශ්‍රී ලංකාවේ සමාගම් විදේශීය කොටස් වෙළෙඳපොළවල ලියාපදිංචි කිරීම, ශ්‍රී ලංකාවේ ස්ථාපිත සමාගම්වලට විදේශීය ණය ලබාගැනීම, දිගු කාලීන අරමුදල් මගින් කරනු ලබන විදේශීය ආයෝජනයන්, ශ්‍රී ලංකාවෙන් පිටත ස්ථාපිත සමාගම් කොළඹ කොටස් හුවමාරුවේ ලියාපදිංචි කිරීම සහ දේශීය සමාගම් හඳුන්වා දෙන ණය ආශ්‍රිත ආයෝජනවලට අවස්ථා දායක වීමට අනේවාසිකයන් හට අවසර දීම යනාදිය හැඳින්විය හැක. මේ සඳහා අදාල අධිකාරීන් විසින් මෙම අංශයන් තවදුරටත් අධීක්ෂණය කළහැකි අතර, සුදුසු ආකාරයෙන් එළඹෙන කාලය තුළදී ප්‍රතිචාර දැක්විය යුතුය.

ප්‍රාග්ධන ගිණුම තවදුරටත් විවෘතකරීම සඳහා ගිවිස යුතු පූර්ව අවශ්‍යතාවයන්

විශාල ලෙස ප්‍රාග්ධන අරමුදල් ගලාපීම මගින් දේශීය මූල්‍ය පද්ධතියට ඇතිවන බලපෑම, විනිමය අනුපාතිකයේ උච්චතාවයන්, තරඟකාරීත්වය සහ සාර්ව ආර්ථික කළමනාකරණය සංකීර්ණ වීම වැනි අවදානම් සලකා බලන අතරතුර මෙවැනි ප්‍රතිපත්තියක් කරා ගමන් කිරීමට පෙර ඒ සඳහා අවශ්‍යවන සමහර මූලික පූර්ව කොන්දේසීන් සුපරීක්ෂාකාරීව සලකා බැලිය යුතුය. දේශීය පොලී අනුපාතිකය සහ ගෝලීය පොලී අනුපාතිකයන්හි සංයෝජනය තුළින් පොලී අනුපාතිකයන් අතර වෙනස පවුම්වද මෙය තුළ ඇතුළත් අතර, මෙමගින් ප්‍රාග්ධන ප්‍රවාහවල සමපේක්ෂණය අවම කළහැකි අතර, දිගුකාලීන ප්‍රාග්ධන ප්‍රවාහයන්ද ධෛර්මත් කෙරේ. මේ සඳහා පහළ සහ ස්ථායී උද්ධමන වේගයක් රටතුළ පවත්වාගැනීම අත්‍යවශ්‍ය වේ. ප්‍රාග්ධන ගිණුම පුළුල් කිරීමට ප්‍රථම අනාගත මූල්‍ය අර්බුදයන් වලක්වා ගැනීමට, ශක්තිමත් හා නිසි ආකාරයෙන් ක්‍රියාත්මක වන නීතිමය රාමුවක් සහ වැඩි දියුණු කළ අවදානම් කළමනාකරණ ප්‍රතිපත්තියක් තවදුරටත් පවත්වාගත යුතුය. පවතින නීතිමය රාමුවේ ඵලදායකත්වය, රටෙහි පවතින සාර්ව ආර්ථික පරිසරය සහ ව්‍යවස්ථාපිත ආයතන, බැංකු සහ අනෙකුත් මූල්‍ය ආයතනවල ස්ථායීතාවය සුපරීක්ෂාකාරීව අධීක්ෂණය කිරීම තුළින් එම ක්‍රියාමාර්ග අනුපිළිවෙලින් දක්වා ඇති පැහැදිලි මාර්ගෝපදේශයක් පිළියෙල කිරීමද අත්‍යවශ්‍ය වේ.

(1) මෙම ව්‍යාපාරයන් වශයෙන් (i) ජාත්‍යන්තරව තීරණය වී ඇති පංචවලට යටත්ව ශ්‍රී ලංකාවේ අපනයන භාණ්ඩ නිෂ්පාදනය (ii) හේ, රබර්, පොල්, සහල්, සීනි සහ කුළු බඩු වර්ග වගාකිරීම සහ මූලික සැකසීම (iii) යළි ජනනය නොවන ජාතික සම්පත් හැරීම යන මූලික සැකසීම් (iv) දේශීය දැව භාවිතයෙන් දැව පදනම් කරගත් කර්මාන්තයන් (v) ගැඹුරු ක්‍රිකට් ධීවර කර්මාන්තය, (vi) ජන සන්නිවේදනය (vii) අධ්‍යාපනය (viii) භාණ්ඩ නැව් ගත කිරීමේ ව්‍යාපාර (ix) සංචාරක නියෝජිත ආයතන සහ (x) නැව් නියෝජිත ආයතන

(2) මෙහි ඇතුළත් අංශයන් නම් (i) ඉවත් ප්‍රවාහනය (ii) වෙරලාසන්න නාවික ගමන් (iii) 1990 අංක 46 දරණ කර්මාන්ත ප්‍රවර්ධන පිටිපුමේ දෙවන අද්වයය යටතේ ඇති කර්මික ව්‍යාපාරයන් (ගිනි අවි, පක්ෂෙම්, පුපුරුණ ද්‍රව්‍ය, හමුදා රට සහ යුධ උපකරණ, ඉවත් යානා සහ අනෙකුත් යුධ ආම්පන්න නිපදවන කර්මාන්තයන්; විෂ ද්‍රව්‍ය, මත් ද්‍රව්‍ය, මත්දැන්, අනතුරුදායක මොහොත් ද්‍රව්‍ය සහ විෂ වර්ග, උපද්‍රව සහ විවිධාකාරය ද්‍රව්‍ය නිපදවන කර්මාන්තයන්; සහ මුදල් හා කාසි හෝ ආරක්ෂිත ලියකියවිලි නිෂ්පාදනය කරන කර්මාන්තයන්) (iv) මහා පරිමාණයෙන් යාන්ත්‍රිකව කරනු ලබන මැණික් කැනීම සහ (v) ලෝහාදී ව්‍යාපාරය.

සටහන බී. 6.1 ශ්‍රී ලංකාවේ සහ ඉන්දියාවේ වර්තමාන ප්‍රාග්ධන ගිණුමේ පවතින සීමාවන්

අයිතමය	ශ්‍රී ලංකාව	ඉන්දියාව	
1. විදේශීය සෘජු ආයෝජන	විදේශීය	අවස්ථානුකූලව සලකා බලා අවසර ලබාදේ.	සමාගම් සහ ලියාපදිංචි හවුල් ව්‍යාපාර ආයතන ඔවුන්ගේ ව්‍යාපාරවල ශුද්ධ වටිනාකමින් සියයට 200 ක් දක්වා විදේශ ව්‍යාපාරික කටයුතුවල ආයෝජනය කිරීමට අවසරය ලබාදී ඇත.
	දේශීය	අංශ කිහිපයක් හැර අනෙකුත් සියළුම අංශයන් පූර්ණ වශයෙන් විවෘත කර ඇත.(පාද සටහන් 1 හා 2 බලන්න)	ස්වයංක්‍රීයව ක්‍රියාත්මක කළහැකි ආයෝජන මාර්ග යටතේ එක් එක් අංශයන්හි ඉහළම ප්‍රාග්ධන සීමාවන්ට යටත්ව, ආයෝජනයන් තහනම් කර ඇති අංශයන්හි හැර ආයෝජනයන් සඳහා අවසරය ලබාදී ඇත.
2. සමාගම් කොටස් මත කෙරෙන විදේශීය ආයෝජන	විදේශීය	අවසර ලබාදී නොමැත.	සහයෝගී අරමුදල් ඇතුළු අනුමත කළ ඉන්දියානු ආයෝජකයන්හට මුළු ආයෝජන වටිනාකම එ.ජ.ඩොලර් බිලියන 3 ක උපරිමයකට යටත්ව අවසරය ලබාදී ඇත. ඉන්දියානු සංචිත බැංකුවේ අවසරයකින් තොරව තනි පුද්ගලයින් හට වසරකට එ.ජ.ඩොලර් 50,000 දක්වා සමාගම් කොටස් මිලදී ගැනීමට අවසරය ඇත.
	දේශීය	සමහර සීමාවන්ට හා බැහැර කිරීම්වලට යටත්ව අනේවාසිකයන් හට සියයට සියයක් වූ හිමිකම් ප්‍රාග්ධනයේ ආයෝජනය කිරීමට හැකියාව ඇත.	අනුමත කළ සීමාවන් දක්වා කොටස් වෙළෙඳපොළ ආයෝජන යෝජනා ක්‍රමය යටතේ, ඉන්දියානු සුද.කුම්පත් හා විනිමය මණ්ඩලය විසින් අනුමත කළ ආයතනිකමය ආයෝජකයන් සහ අනේවාසික ඉන්දියානුවන් හට සමාගම් කොටස් වල ආයෝජනයට අවසරය ලබාදී ඇත.
3. රාජ්‍ය සුද.කුම්පත්වල ආයෝජනය	විදේශීය	අවසර ලබාදී නොමැත.	සහයෝගී අරමුදල් ඇතුළුව අනුමත කළ ඉන්දියානු ආයෝජකයන් හට මුළු ආයෝජන වටිනාකම එ.ජ.ඩොලර් බිලියන 3 ක උපරිම සීමාවට යටත්ව ආයෝජනය කිරීමට අවසර ලබාදී ඇත.
	දේශීය	ශ්‍රී ලංකා සුද.කුම්පත් හා විනිමය කොමිෂන් සභාව විසින් අනුමත කළ විදේශීය අරමුදල් වලට ඕනෑම අවස්ථාවක නොපියවා ඇති රජයේ භාණ්ඩාගාර බැඳුම්කරවල වටිනාකමින් සියයට 5 ක උපරිම සීමාවක් දක්වා මිලදී ගැනීමට අවසරය ලබාදී ඇත. ශ්‍රී ලංකා සංවර්ධන බැඳුම්කරවල(SLDBs) වල ආයෝජනය කිරීමට අනේවාසිකයන්හට අවසරය ලබාදී ඇත.	මුළු ආයෝජන වල වටිනාකම එ.ජ.ඩොලර් බිලියන 2.6 ක උපරිමයකට යටත්ව රජයේ සුද.කුම්පත් හා භාණ්ඩාගාර බිල්පත්වල ආයෝජනය කිරීමට විදේශීය අරමුදල් වලට අවසරය ලබාදී ඇත. 2007 වසරේ මාර්තු මසදී මෙම සීමාව එ.ජ.ඩොලර් බිලියන 3.2 දක්වා ඉහළ දමනු ඇත.
4. විදේශීය වාණිජමය ණය ලබාගැනීම		අවස්ථානුකූලව විදේශීය වාණිජමය ණය ලබා ගැනීමට අවසරය ලබාදේ.	වසරකට එ.ජ.ඩොලර් දශ ලක්ෂ 750 ක උපරිම සීමාවකට යටත්ව සමාගම්වලට විදේශීය වාණිජමය ණය ලබාගත හැක.
5. පුද්ගලික මූල්‍ය ප්‍රාග්ධන සංක්‍රාම		අවසර ලබාදී නොමැත.	ජංගම සහ ප්‍රාග්ධන ගිණුම් ගණුදෙනු සඳහා එ.ජ.ඩොලර් 50,000 ක උපරිමයකට යටත්ව සෑම පුද්ගලයෙකුහටම නිදහසේ ප්‍රේෂණය කිරීමට අවසරය ලබාදී ඇත.

නිදහස් වෙළෙඳ ප්‍රතිපත්තිය තවදුරටත් අඛණ්ඩව ක්‍රියාත්මකවීමේ ප්‍රතිඵලයක් ලෙස, 2005 දී සියයට 4.3 ක් වූ තීරු බදුවල සාමාන්‍ය අගය, 2006 දී සියයට 4.2 ක් දක්වා පහත වැටිණ. ප්‍රධාන වෙළෙඳ ප්‍රතිපත්ති නිර්ණායකය වන තීරු බදු, සියයට 0, 2.5, 6, 15 සහ 28 යන ආකාරයෙන් කොටස් 5 කින් යුක්ත වූ බදු ව්‍යුහයක් ලෙස 2006 දී පැවතිණ. ඒ අනුව, මූලික අමුද්‍රව්‍ය සඳහා අවම තීරු බදු අනුපාතයන් ක්‍රියාත්මක වූ අතර, අන්තර් සහ නිමි භාණ්ඩ සඳහා මධ්‍යස්ථ සහ ඉහළ තීරු බදු අනුපාතයන් පිළිවෙලින් ක්‍රියාත්මක කෙරිණ. අත්‍යවශ්‍ය ආහාර ද්‍රව්‍ය සහ අත්‍යවශ්‍ය නොවන පාරිභෝගික භාණ්ඩ සඳහා අදාළ තීරු බදු, 2006 වසරේ අවස්ථා කිහිපයකදීම වෙනස්වීම්වලට භාජනය විය. මූල්‍ය ක්‍රමයේ ස්ථාවරභාවය පවත්වා ගැනීම පිළිබඳව සැලකිලිමත්වෙමින්, අත්‍යවශ්‍ය නොවන ද්‍රව්‍ය ආනයනයේදී නිසි පරිදි සොයා බැලීමකින් තොරව ණය ලබාදීම වළක්වනු පිණිස සුදුසු ක්‍රියාමාර්ග ගන්නා ලදී. එවැනි අත්‍යවශ්‍ය නොවන භාණ්ඩ ආනයනයේ දී,

5.2 සංඛ්‍යා සටහන සාමාන්‍ය ආනයන බදු එකතු කිරීමේ අනුපාත (අ)

ශීර්ෂය	2002	2003	2004	2005	2006 (අ)
පාරිභෝගික භාණ්ඩ	13.1	13.5	10.4	10.4	11.2
ආහාර හා පාන වර්ග	14.1	14.2	8.5	9.6	10.7
සහල්	32.9	29.3	4.9	10.6	23.4
පිපී	12.3	11.5	7.2	3.8	33.7
සීනි	14.4	16.8	4.6	1.5	1.9
තිරිඟු හා ධාන්‍ය	0.0	0.0	0.1	1.1	5.6
කිරි හා කිරි නිෂ්පාදන	11.9	12.2	7.9	10.2	9.6
කරවල	7.9	10.8	5.9	5.9	5.0
වෙනත් මාළු නිෂ්පාදන	6.8	7.9	10.0	9.8	7.8
වෙනත්	22.9	22.3	17.4	22.0	24.2
ආහාර නොවන පාරිභෝගික භාණ්ඩ	12.1	13.0	12.2	11.1	11.7
මෝටර් රථ හා යතුරු පැදි	23.3	22.1	21.1	18.9	18.3
ගුවන් විදුලි යන්ත්‍ර හා රූපවාහිනී යන්ත්‍ර	8.6	8.9	9.4	13.6	7.1
රබර් වයර් හා විද්‍යුති	27.9	26.0	25.8	26.2	19.2
බෙහෙත් හා ඖෂධ නිෂ්පාදන	0.6	0.6	0.6	0.5	0.3
වෙනත්	9.4	9.2	8.9	8.7	10.3
අන්තර් භාණ්ඩ	1.6	1.5	1.9	1.9	1.4
පොහොර	0.4	2.6	3.1	2.7	2.5
බොරතෙල්	0.0	0.0	0.0	0.0	0.0
වෙනත් බනිජ තෙල්	0.8	0.8	0.9	0.9	1.3
රසායන ද්‍රව්‍ය හා සංයෝග	1.1	2.2	2.6	2.0	1.8
ඩයි වර්ග, පදම් කිරීමේ හා වර්ණ වර්ග	4.0	4.6	4.5	4.4	2.6
කඩදාසි	5.2	5.4	6.0	6.0	2.4
රෙදිපිළි	0.1	0.1	0.0	0.1	0.1
වෙනත්	4.3	3.3	4.3	4.5	3.3
ආයෝජන භාණ්ඩ	5.5	7.2	6.1	5.8	5.2
ගොඩනැගිලි ද්‍රව්‍ය	7.4	7.7	9.0	7.8	9.2
ගමනාගමන උපකරණ	11.0	12.9	11.9	9.7	7.0
යන්ත්‍ර සූත්‍ර හා උපකරණ	3.7	5.6	3.2	3.3	3.2
වෙනත්	3.8	4.6	5.0	5.3	3.4
එකතුව	4.8	5.3	4.5	4.3	4.2

(අ) මුළු තීරුබදු එකතුව මුළු ආනයන මූලයන්: ශ්‍රී ලංකා රේගුව වටිනාකමෙහි (ම. ර. ගැ.) ලංකා බනිජ තෙල් නීතිගත සංස්ථාව ප්‍රතිභායක් ලෙස සීමාසහිත ශ්‍රී ලංකා සමාගම
(ආ) තාවකාලික

ණයවර ලිපි විවෘත කරන හා ප්‍රතිග්‍රහණ ලිපි නිකුත් කරන අවස්ථාවන්හිදී, සියයට 50 ක ආන්තික තැන්පතු වක් පවත්වා ගැනීමේ අවශ්‍යතාවයකට යටත් කරන ලදී. සියයට 10 ක රේගු බදු අධිභාරය, එකතු කළ අගය මත බද්ද, වරාය සහ ගුවන් තොටුපොල සංවර්ධන බද්ද, සමාජ වගකීම් ගාස්තු, මත්පැන්, දුම්කොළ නිෂ්පාදන හා රථවාහන සඳහා අදාළ වන නිෂ්පාදන බදු සහ අත්‍යවශ්‍ය නොවන පාරිභෝගික භාණ්ඩ මත පනවන ලද සෙස් බද්ද යනාදිය ආනයන සම්බන්ධයෙන් ක්‍රියාත්මක වූ අනෙකුත් බදු අතර විය.

සීමිත දේශීය ඉල්ලුමක් සහිත කුඩා ආර්ථිකයක් වූ ශ්‍රී ලංකාව වැනි රටකට, දේශීය ආර්ථිකය, ලෝක වෙළෙඳපොළ සමග බද්ද වන ආකාරයේ විදේශීය වෙළෙඳ සබඳතා සහ ප්‍රතිපත්ති අනුගමනය කිරීම හැර වෙනත් විකල්පයක් නොමැත. අඛණ්ඩව වර්ධනය වන ජාත්‍යන්තර ඉල්ලුම, තාක්ෂණික සංවර්ධනය සහ නිපුණතා හා නව දැනුම සංක්‍රමණය තුළින් ශ්‍රී ලංකාවට ප්‍රතිලාභයන් අත්කර ගැනීමට මෙවැනි ප්‍රතිපත්තීන් උපකාරී වනු ඇත. ශ්‍රී ලංකාව, බහුපාර්ශ්වික වෙළෙඳාම ක්‍රමය සඳහා තවදුරටත් පූර්ණව කැප වී සිටින අතර, ජාත්‍යන්තර වෙළෙඳ සංවිධානය විසින් සංවිධානය කරන ලද නිදහස් වෙළෙඳාම උදෙසා වන සාකච්ඡාවලදී ක්‍රියාකාරීව සහභාගී විය.

2006 වසරේ දී ශ්‍රී ලංකාව කලාපීය සහ ද්විපාර්ශ්වික වෙළෙඳ සබඳතා තවදුරටත් පුළුල් කිරීම ඔස්සේ, ප්‍රගතියක් අත්කර ගත්තේය. කලාපීය වෙළෙඳ සබඳතා සැලකූ විට, දකුණු ආසියානු නිදහස් වෙළෙඳ කලාප ගිවිසුම (SAFTA) යටතේ, වෙළෙඳ කටයුතු ලිහිල් කිරීමේ පළමු පියවර 2006 ජූලි මාසයේ දී ආරම්භ කෙරිණ. මීට ඉහත දී, බැංකොක් වෙළෙඳ ගිවිසුම ලෙස හඳුන්වනු ලැබූ සය සාමාජික ආසියානු පැසිපික් වෙළෙඳ ගිවිසුමට, 2001 වසරේ දී චීනයද ඇතුළත් වීමත් සමඟ ගිවිසුමට නව ජීවයක් ගෙනදීමට කටයුතු කළේය. බහු-කෙඳි ගිවිසුම අහෝසිවීමත් සමඟ ජාත්‍යන්තර වෙළෙඳපොළෙහි පැවැති දැඩි තරඟකාරීත්වය මධ්‍යයේ වුවද, ද්විපාර්ශ්වික වෙළෙඳ ගිවිසුම් යටතේ ලබා දුන් තීරු බදු ඉවත් කිරීම සහ තීරු බදු අඩු කිරීම වැනි සහන, විදේශීය අංශයේ වර්ධන උපහතීන් අඛණ්ඩව පවත්වාගෙන යාමට උපකාරී විය. ඉන්දු-ශ්‍රී ලංකා නිදහස් වෙළෙඳ ගිවිසුමේ තීරු බදු නිදහස් කිරීමේ දෙවන පියවර යටතේ, වාරණ ලැයිස්තුවට අයත් නොවන භාණ්ඩ තීරු බදු රහිතව ඉන්දියාවට අපනයනය කිරීමට 2003 මාර්තු මාසයේ සිට ශ්‍රී ලංකාවට අවස්ථාව ලැබී තිබිණ. කෙසේ නමුත්, ශ්‍රී ලංකාව විසින් ඉන්දියාවට කරනු ලබන අපනයන, භාණ්ඩ කිහිපයක් මත පමණක් සංකේන්ද්‍රණය වී ඇත. ඉන්දියාවෙන් ආනයනය කරනු ලබන, වාරණ ලැයිස්තුවට අයත් නොවන සියළු භාණ්ඩ සඳහා, 2006 වසරේ දී

ශ්‍රී ලංකාව විසින් සියයට 70 ක තීරු බදු අඩු කිරීමක් ලබා දී ඇත. 2006 දී ශ්‍රී ලංකාව හා ඉන්දියාව අතර අපනයන හා ආනයන ඇතුළුව මුළු විදේශීය වෙළෙඳාම, එ.ජ.ඩොලර් බිලියන 2.7 ක් දක්වා සියයට 11 කින් ඉහළ ගියේය. ශ්‍රී ලංකාව සහ ඉන්දියාව අතර යෝජිත විස්තීර්ණ ආර්ථික සහයෝගිතා ගිවිසුම (CEPA) යටතේ තාක්ෂණික මට්ටමේ සාකච්ඡා වට දෙකක් 2006 වසරේ දී පැවැත්විණි. භාණ්ඩ හා සේවා වෙළෙඳාම, මූල්‍යමය සේවා වෙළෙඳාම, ගුවන් සේවා, අයෝජන, ද්විත්ව බදුකරණය සහ ආර්ථික සහයෝගිතාව යන විෂයන් මත මෙම සාකච්ඡා පදනම් විය. දෙරට විසින්ම නිසි ප්‍රතිලාභ අත්කර ගැනීමේ අවශ්‍යතාවය පදනම් කරගෙන, 2007 වසර අවසාන වීමට, ප්‍රථම විස්තීර්ණ ආර්ථික සහයෝගිතා ගිවිසුම ක්‍රියාවට නැංවීම උදෙසා සාකච්ඡා පවත්වාගෙන යාමේ අවශ්‍යතාවය දෙපාර්ශ්වය විසින්ම අවධාරණය කර ඇත. පකිස්ථාන්-ශ්‍රී ලංකා නිදහස් වෙළෙඳ ගිවිසුම යටතේ ද, ශ්‍රී ලංකාවේ අපනයන සඳහා, 2006 දී සියයට 67 ක තීරු බදු අඩු කිරීමක් ලබා දී තිබුණි. පළතුරු, තේ, රබර්, පොල් සහ දැවමය නිෂ්පාදනවල ඉහළ ක්‍රියාකාරීත්වයක් පෙන්වමින්, පකිස්ථානයට කරනු ලබන අපනයන සියයට 46 කින් සැලකිය යුතු ලෙස ඉහළ ගියේය.

වෙළෙඳ වරණයන් පිළිබඳ පොදු ක්‍රමය (GSP+) යටතේ ලබාදුන් තීරුබදු සහන, යුරෝපීය සංගමයේ විවිධ රටවල වෙළෙඳපොළ පුළුල් කිරීමට මෙන්ම, එම වෙළෙඳපොළවලට කරනු ලබන අපනයන විවිධාංගීකරණය කිරීමට ද උපකාරී විය. වෙළෙඳ වරණයන් පිළිබඳ පොදු ක්‍රමය යටතේ ලැබුණු තීරු බදු සහන හේතුවෙන්, තියුණු තරඟකාරීත්වයක් මධ්‍යයේ වුවද, යුරෝපීය සංගමයේ රටවලට කරනු ලැබූ ඇඟළුම් අපනයන, සියයට 17.3 කින් ඉහළ ගියේය. කෙසේ වුවද, වෙළෙඳ වරණයන් පිළිබඳ පොදු ක්‍රමයේ පවතින දැඩි සහ සංකීර්ණ ප්‍රභවස්ථාන නීති හේතුවෙන්, 2006 දී යුරෝපා සංගමය තුළට මෙම සහන යටතේ, ශ්‍රී ලංකාවෙන් අපනයනය කළ ඇඟළුම් ප්‍රමාණය පහළ මට්ටමට පැවතිණි. රජයේ ඉල්ලීමට අනුව, යුරෝපා සංගමය විසින් ප්‍රභවස්ථාන නීති වෙනස් කිරීම නිසා ඇති විය හැකි බලපෑම පිළිබඳ තක්සේරු කිරීමට, අධ්‍යයන කණ්ඩායමක් පිහිටුවීය. යුරෝපීය සංගමය විසින් දැනට පවත්නා වෙළෙඳ වරණයන් පිළිබඳ පොදු ක්‍රමය, 2008 දෙසැම්බර් මාසයේදී යළිත් විවරණය කිරීමට නියමිතය.

රජය විසින් නොයෙකුත් ආකාරයේ පහසුකම් තුළින් අපනයනකරුවන්ට සහන සැලසීම අඛණ්ඩව සිදුකළේය. ශ්‍රී ලංකා ආයෝජන මණ්ඩලය, ශ්‍රී ලංකා අපනයන සංවර්ධන මණ්ඩලය, ශ්‍රී ලංකා අපනයන ණය රක්ෂණ සංස්ථාව සහ ශ්‍රී ලංකා ප්‍රමිති ආයතනය මෙම කාර්යය සඳහා සහභාගි වූ ප්‍රධාන ආයතන විය. භාණ්ඩවල ප්‍රමිතිකරණය, ගුණාත්මකභාවය ආරක්ෂා කිරීම සහ තත්ත්ව

සහතික සැපයීම මගින් රටවල් දෙක අතර වෙළෙඳාමට පහසුකම් සැපයීම සඳහා, 2006 දී, ඉන්දියානු ප්‍රමිති කාර්යාංශය සහ ශ්‍රී ලංකා ප්‍රමිති ආයතනය, ද්විපාර්ශ්වික සහයෝගිතා ගිවිසුමකට එළඹිණි.

නැගී එන තරඟකාරීත්වය හමුවේ සාර්ථකව මුහුණ දෙමින්, රෙදිපිළි හා ඇඟළුම් අංශයේ තරඟකාරීත්වය වැඩි දියුණු කිරීම සඳහා රජය විසින් ක්‍රියා මාර්ග කිහිපයක්ම ගනු ලැබීය. අන්තර් භාණ්ඩ සැපයුම් කරන දේශීය සැපයුම්කරුවන් වෙත පනවා තිබූ එකතු කළ අගය මත බදු අඩු කිරීම, නව තාක්ෂණය අත්පත් කර ගැනීම සඳහා තීරු බදු සහන ලබාදීම, තාක්ෂණය වැඩි දියුණු කිරීම සඳහා මූල්‍යමය ආධාර ලබාදීම, එකතුකළ අගය මත බදු ක්‍රමය සරල කිරීම, ඇඟළුම් මිලදී ගැනීමේ මධ්‍යස්ථාන එකතු කළ අගය මත බද්දෙන් නිදහස් කිරීම, රෙදිපිළි නිෂ්පාදනය පිළිබඳ පුහුණු කිරීමට ආයතනයක් පිහිටුවීම, ඇඟළුම් කර්මාන්තයේ සිරස් ඒකරාශීකරණය සඳහා දායක වීම, රෙදිපිළි නිෂ්පාදනය නොකිරීම නිසා දැනට ක්‍රියාත්මක නොවන ආයතන යළි ආරම්භ කිරීම යටතේ අනුගමනය කරන ලද ක්‍රියා මාර්ග අතර වේ. ජාත්‍යන්තර වෙළෙඳපොළෙහි ඇති දැඩි තරඟකාරීත්වය හමුවේ වුවද, දැනට ක්‍රියාත්මක නොවන රෙදිපිළි නිෂ්පාදන කර්මාන්ත ශාලා මෙලෙස යළි නගා සිටුවීම සඳහා, ප්‍රධාන පෙළේ අපනයනකරුවන් විසින් විශාල වශයෙන් ආයෝජනය කිරීමට කැමැත්ත දැක්වීම, කර්මාන්තයේ අනාගතය පිළිබඳ යහපත් බලාපොරොත්තු ඇති කරන අතර, කර්මාන්තයේ අනාගතය පිළිබඳ පුළුල් විශ්වාසනීයත්වයක් ද ගොඩ නැගීමට හේතු වේ. "පිළිගත් ප්‍රමිතීන් යටතේ නිපැයූ ඇඟළුම්" (Garments Without Guilt) යන ශීර්ෂ පාඨය ඔස්සේ ඇඟළුම් ඉදිරිපත් කරමින්, ජාත්‍යන්තර වෙළෙඳපොළේ නව වෙනසක් ඇති කිරීමට ඇඟළුම් කර්මාන්තයේ අදාළ කොටස්කරුවන් පියවර ගෙන ඇත. ළමා ශ්‍රමය යොදා නොගනිමින් සහ කාන්තාවන් සවිබල ගැන්වීම වැනි සදාචාරාත්මක ගුණයන් පවත්වා ගනිමින් කටයුතු කරන ඇඟළුම් සපයන්නකු වීම කෙරෙහි වැඩි අවධානයක් යොමුව ඇත. ඇමෙරිකා එක්සත් ජනපදය සහ යුරෝපා සංගමය විසින් චීනයේ නිෂ්පාදිත ඇඟළුම් සඳහා පනවා ඇති නොයෙකුත් සීමාකම් ලිහිල් කිරීමේදී කර්මාන්තයට මුහුණ පෑමට සිදුවන තරඟකාරීත්වයට මුහුණ දීමට සූදානම් වීම මෙම ක්‍රියා මාර්ගයන්ගේ අරමුණ වේ.

5.3 භාණ්ඩ වෙළෙඳම, වෙළෙඳ ශේෂය සහ වෙළෙඳ අනුපාතය

අපනයන ක්‍රියාකාරීත්වය

අපනයනවල ගුණාත්මකභාවය වැඩි වීම, අපනයන ගමනාන්ත රටවල පැවති ආර්ථික සමෘද්ධිමත්භාවය, ලෝක ආර්ථිකය සමඟ දේශීය ආර්ථිකය තවදුරටත් බද්ධ වීම තුළින් ජාත්‍යන්තර වෙළෙඳපොළ පුළුල්වීම සහ

ශීර්ෂය	වෙළෙඳ දර්ශක (අ)								
	2005			2006 (ආ)			වර්ධන වේගය (ආ)		
	වටිනාකම් දර්ශකය	පරිමා දර්ශකය	ඒකක වටිනාකම් දර්ශකය	වටිනාකම් දර්ශකය	පරිමා දර්ශකය	ඒකක වටිනාකම් දර්ශකය	වටිනාකම් දර්ශකය	පරිමා දර්ශකය	ඒකක වටිනාකම් දර්ශකය
1997=100									
අපනයන									
කෘෂිකාර්මික අපනයන	108.6	116.1	93.5	121.7	122.6	99.3	12.1	5.6	6.2
තේ	112.4	117.3	95.8	122.2	124.0	98.6	8.7	5.7	2.9
රබර්	59.7	53.9	110.7	118.4	77.0	153.8	98.2	42.8	38.9
පොල්	96.3	102.3	94.1	105.3	112.4	93.7	9.3	9.8	-0.4
අනෙකුත් කෘෂිකාර්මික නිෂ්පාදන	126.5	155.6	81.3	134.2	148.7	90.2	6.1	-4.4	11.0
කාර්මික අපනයන	143.7	145.4	98.9	156.1	150.7	103.6	8.6	3.7	4.7
රෙදිපිළි හා ඇඟළුම්	127.0	134.4	94.5	135.2	141.2	95.7	6.4	5.1	1.3
බනිත නිෂ්පාදන	134.5	54.4	247.4	192.2	69.3	277.3	42.9	27.4	12.1
වෙනත්	180.3	177.1	101.8	197.6	178.5	110.7	9.6	0.8	8.7
බනිත ද්‍රව්‍ය අපනයන	160.4	115.5	138.8	152.4	120.7	126.3	-5.0	4.5	-9.0
මැණික්	144.9	115.7	125.3	143.9	119.9	120.0	-0.7	3.6	-4.2
වෙනත්	365.0	144.1	319.8	264.8	130.3	203.2	-27.5	-9.6	-36.5
මුළු අපනයන	136.6	138.0	98.9	148.1	143.6	103.1	8.4	4.1	4.2
ආනයන									
පාරිභෝගික භාණ්ඩ	138.6	159.8	86.7	164.4	175.9	93.5	18.6	10.1	7.8
ආහාර හා පාන වර්ග	95.2	101.3	94.0	118.0	108.7	108.5	23.9	7.3	15.5
වෙනත්	201.7	244.9	82.4	231.8	273.5	84.8	14.9	11.7	2.9
අන්තර් භාණ්ඩ	168.7	139.3	121.1	191.6	146.2	131.0	13.5	5.0	8.2
පොහොර	203.3	135.7	149.8	247.1	162.1	152.5	21.6	19.4	1.8
බොර තෙල්	292.7	110.7	264.4	389.4	118.6	328.3	33.0	7.1	24.2
අනෙකුත් බනිත තෙල්	320.4	132.5	241.8	378.0	143.5	263.5	18.0	8.3	9.0
රසායනික ද්‍රව්‍ය සහ සංයෝග	182.8	143.2	127.6	191.8	144.2	133.0	4.9	0.7	4.2
තිරිඟු සහ ධාන්‍ය	102.6	109.5	93.7	144.1	152.1	94.8	40.5	38.9	1.1
රෙදිපිළි	110.4	131.8	83.8	111.5	133.7	83.4	1.0	1.5	-0.5
ප්ලාස්ටික්	201.7	176.3	114.4	225.4	172.3	130.8	11.8	-2.3	14.3
දියමන්ති	192.5	139.4	138.1	193.2	116.6	165.8	0.4	-16.4	20.0
වෙනත්	183.4	181.6	101.0	212.6	202.7	104.9	15.9	11.6	3.9
ආයෝජන භාණ්ඩ	141.0	180.0	78.3	169.3	195.9	86.4	20.1	8.8	10.4
ගොඩනැගිලි ද්‍රව්‍ය	186.6	190.9	97.8	201.0	197.3	101.9	7.7	3.4	4.2
ප්‍රවාහන උපකරණ	156.3	104.8	149.2	179.5	102.0	175.9	14.9	-2.6	17.9
යන්ත්‍ර සූත්‍ර සහ උපකරණ	115.7	204.4	56.6	144.7	231.3	62.5	25.0	13.2	10.5
වෙනත්	171.8	127.6	134.6	243.3	126.0	193.1	41.6	-1.2	43.4
මුළු ආනයනය	151.1	152.8	98.9	174.8	163.6	106.9	15.7	7.1	8.0
වෙළෙඳ අනුපාතය			100.0			96.5			-3.5

(අ) එ.ජ. ඩොලර් වටිනාකම් අනුව
(ආ) තාවකාලික

මූලාශ්‍රය: ශ්‍රී ලංකා රේගුව
ශ්‍රී ලංකා මහ බැංකුව

රජය හා ප්‍රධාන අපනයනකරුවන් විසින් පවත්වා ගනු ලැබූ වාණිජමය සම්බන්ධතා සහ නොයෙකුත් ආරම්භක පියවර කුලීන් ශක්තිමත් වෙමින්, 2006 දී අපනයන තවදුරටත් අඛණ්ඩව වර්ධනය විය. අපනයන මිල ගණන් සහ අපනයන පරිමාව ඉහළ යාම ප්‍රතිඵලයක් ලෙස, අපනයන ඉපැයුම්, එ. ජ. ඩොලර් දශ ලක්ෂ 6,833 දක්වා සියයට 8.4 කින් වැඩි විය.

පසුගිය වසර සමඟ සසඳන විට, 2006 දී අපනයනවල සංයුතිය නොවෙනස්ව පැවතිණ. 2006 දී කාර්මික අපනයන සියයට 8.8 කින් වර්ධනය විය. ඇඩ් ජාත්‍යන්තර තරඟකාරීත්වය හමුවේ වුවද, 2006 දී ඇඟළුම් අපනයන සියයට 6.4 කින් වර්ධනය විය. ඇමෙරිකා එක්සත් ජනපදයට අපනයන කළ ඇඟළුම් ආන්තික වශයෙන් අඩු වුවද, වෙළෙඳ වරණයන් පිළිබඳ පොදු ක්‍රමය (GSP+) යටතේ ලැබුණු සහනයන් නිසා, යුරෝපා සංගමයේ

5
විදේශීය අංශයේ ප්‍රවණතා සහ ප්‍රතිපත්ති

5.4 සංඛ්‍යා සටහන

අපනයන සංයුතිය

කාණ්ඩය	2005		2006 (අ)		වටිනාකම වෙනස (අ) එ.ජ. ඩොලර් දශලක්ෂ	වර්ධන වේගය (අ) %	වර්ධනයට වූ දායකත්වය (අ) %
	වටිනාකම එ.ජ. ඩොලර් දශලක්ෂ	දායකත්වය %	වටිනාකම එ.ජ. ඩොලර් දශලක්ෂ	දායකත්වය %			
කෘෂිකාර්මික අපනයන	1,153.8	18.2	1,292.7	18.8	138.9	12.0	25.8
තේ	810.2	12.8	881.2	12.8	71.0	8.8	13.2
රබර්	46.9	0.7	93.1	1.4	46.2	98.5	8.6
පොල්	113.3	1.8	123.8	1.8	10.5	9.3	1.9
මද නිෂ්පාදන	48.8	0.8	52.8	0.8	4.0	8.2	0.7
වෙනත්	64.5	1.0	71.0	1.0	6.5	10.1	1.2
අනෙකුත් කෘෂිකාර්මික නිෂ්පාදන	183.4	2.9	194.6	2.8	11.2	6.1	2.1
කාර්මික අපනයන	4,948.4	78.0	5,383.4	78.3	435.0	8.8	81.2
ආහාර, පාන වර්ග හා දුම්කොළ	318.2	5.0	363.9	5.3	45.7	14.4	8.5
රෙදිපිළි හා ඇඟළුම්	2,894.6	45.6	3,080.3	44.8	185.8	6.4	34.7
බනිජ නිෂ්පාදන	130.9	2.1	187.2	2.7	56.3	43.0	10.5
රබර් නිෂ්පාදන	394.4	6.2	427.5	6.2	33.1	8.4	6.2
පිඟන් නිෂ්පාදන	47.1	0.7	47.4	0.7	0.3	0.6	0.1
සම්, සංචාරක භාණ්ඩ හා සපත්තු	43.8	0.7	40.6	0.6	-3.2	-7.3	-0.6
යන්ත්‍ර සූත්‍ර හා උපකරණ	329.9	5.2	394.3	5.7	64.4	19.5	12.0
දියමන්ති හා ස්වර්ණාභරණ	277.9	4.4	327.0	4.8	49.1	17.7	9.2
වෙනත්	511.7	8.1	515.2	7.5	3.5	0.7	0.7
බනිජ අපනයන	143.3	2.2	136.2	1.9	-7.1	-5.0	-1.3
මැණික්	120.3	1.8	119.5	1.7	-0.8	-0.7	-0.1
වෙනත්	23.0	0.4	16.7	0.2	-6.3	-27.4	-1.2
වර්ග නොකළ අපනයන (ආ)	101.2	1.6	70.4	1.0	-30.8	-30.4	-5.7
මුළු අපනයන (ඇ)	6,346.7	100.0	6,882.7	100.0	536.0	8.4	100.0
වාර්ෂික සාමාන්‍ය විනිමය අනුපාතය	100.50		103.96				

(අ) තාවකාලික
 (ආ) ප්‍රති අපනයන ඇතුළත් ය
 (ඇ) ගලපන ලද

මූලාශ්‍රය: ශ්‍රී ලංකා රේගුව
 ලංකා බනිජ තෙල් නීතිගත සංස්ථාව හා වෙනත් බනිජ තෙල් ද්‍රව්‍ය අපනයනකරුවෝ
 ශ්‍රී ලංකා මහ බැංකුව
 ජාතික මැණික් හා ස්වර්ණාභරණ අධිකාරිය

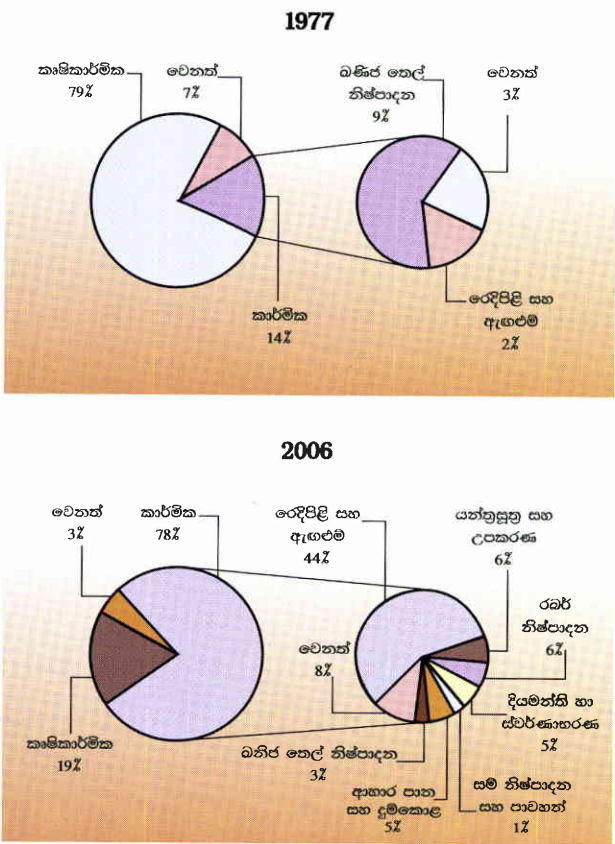
රටවලට කළ ඇඟළුම් ඇතුළුව අපනයන සියයට 18.4 කින් කැපී පෙනෙන ලෙස වර්ධනය විය. යුරෝපා සංගමයේ පැවැති අපනයන වර්ධනය, එක්සත් රාජධානිය, ඉතාලිය, ජර්මනිය, ප්‍රංශය සහ නෙදර්ලන්තය යන රටවල වෙළෙඳපොළ ප්‍රසාරණයවීම තුළින් පිළිබිඹු විය. 2006 දී රබර් ආශ්‍රිත නිෂ්පාදනයන්හි වර්ධනයක් පෙන්නුම් කළ ද, අමු ද්‍රව්‍ය මිලෙහි ඇති වූ දැඩි උච්චාවචනයන්හි ප්‍රතිඵලයක් ලෙස මෙම අංශය, යම් පසුබෑමකට ලක් විය. 2005 දී ආහාර සහ පාන වර්ග කැපී පෙනෙන ලෙස වර්ධනය වූවද, ඉන්දියාවට අපනයනය කළ වනස්පති ද්‍රව්‍යයන් අඩුවීම නිසා, 2006 දී අපනයන යම් බලපෑමට ලක් වීමට හේතු විය. තේ සහ රබර්වල ඉහළ ක්‍රියාකාරීත්වය ඔස්සේ, 2006 දී කෘෂිකාර්මික අංශයේ අපනයනයන් ද ඉහළ ගියේය. කෙත්තියාවේ පැවති නියඟය හේතුවෙන් ලෝක වෙළෙඳපොළෙහි තේ සැපයුමේ වූ පසුබෑම සහ ස්වාධීන පොදු රාජ්‍ය මණ්ඩලය (CIS) සහ මැද පෙරදිග රටවලින් නිර්මාණය වූ ඉහළ ඉල්ලුම තුළින්, ඇති වූ වාසිදායක තත්ත්වය තුළින් තේ අපනයන වාර්තාගත ලෙස ඉහළ ගියේය. කෙසේ වුවද, ජොර්දානය, ඉරානය

සහ ලිබියාවට අපනයනය කළ තේ අඩුවීමෙන්, එකතු කළ වටිනාකමක් සහිත තේ අපනයන පහළ ගියේය. 2006 දී, රබර් මිල ගණන් සහ පරිමාව වැඩිවීම පිළිබිඹු කරමින් රබර් අපනයන ද වැඩි විය. ඉහළ ගිය බනිජ තෙල් මිල සමග, 2006 දී රබර් මිල ද ඓතිහාසික ලෙස ඉහළ ගියේය. ජාත්‍යන්තර වෙළෙඳපොළේ බනිජ තෙල් මිල, කාලගුණික තත්ත්වය, ඉදිරි රැකුම් හා සම්බන්ධ කටයුතු, ප්‍රධාන ගැනුම්කරුවන්ගෙන් ඇති වන ඉල්ලුම, සමස්ත ගෝලීය නිෂ්පාදනය සහ පවත්නා තොග ප්‍රමාණවලට ප්‍රතිචාරීව ලෝක වෙළෙඳපොළෙහි ස්වාභාවික රබර්වල මිල, 2006 දී දැඩි උච්චාවචනයට භාජනය විය. පළතුරු, ගම්මිරිස්, කුරුඳු සහ සකස් නොකළ දුම්කොළවල ඉහළ අපනයනයන් පිළිබිඹු කරමින් අනෙකුත් කෘෂිකාර්මික අපනයන ද ඉහළ ගියේය. ඉන්දු - ශ්‍රී ලංකා නිදහස් වෙළෙඳ ගිවිසුම යටතේ තීරු බදු රහිතව ඉන්දියානු වෙළෙඳපොළට පිවිසීමට ඇති හැකියාව සහ මැද පෙරදිග රටවලින් වර්ධනය වූ ඉල්ලුම තුළින් නිර්මාණය වූ වෙළෙඳ පසුබිම මෙම නිෂ්පාදනවලට ඇති විදේශීය ඉල්ලුම වැඩි කළේය.



විදේශීය අංශයේ ප්‍රවණතා සහ ප්‍රතිපත්ති

5.3 රූප සටහන **ප්‍රධාන කාණ්ඩ අනුව අපනයන සංයුතිය**



ආනයන ක්‍රියාකාරීත්වය

ආනයන ඉල්ලුම සහ ආනයන මිල ගණන් ඉහළ යාම පිළිබිඹු කරමින්, 2006 දී ආනයන එ.ජ.ඩොලර් දශලක්ෂ 10,253 දක්වා සියයට 15.7 කින් වර්ධනය විය. කාර්මික හා සැකසුම් කටයුතුවල ඇති වූ වර්ධනය, දිගුකල් පවතින පාරිභෝගික භාණ්ඩ සඳහා අඛණ්ඩව පැවති ඉහළ ඉල්ලුම සහ සාපේක්ෂ වශයෙන් පහළ මට්ටමක පැවති පොලී අනුපාතිකය යනාදී කරුණු 2006 දී අන්තර්, ආයෝජන සහ පාරිභෝගික භාණ්ඩ යන ප්‍රධාන ආනයන කාණ්ඩ තුනෙහිම වර්ධනයට බලපෑවේය.

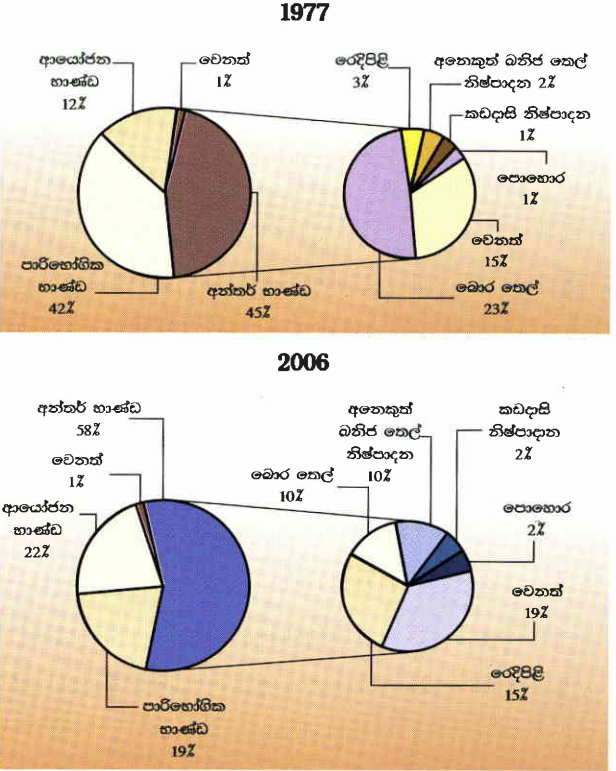
2006 වසරේ දී, අන්තර් භාණ්ඩ ආනයනයන් සියයට 12.1 කින් වර්ධනය වීමට බිනිස් තෙල් නිෂ්පාදන මූලික විය. බිනිස් තෙල් මිල ඉහළ යාම පළමු කාර්තු තුනෙහි අන්තර් භාණ්ඩ ආනයනවල ශීඝ්‍ර වර්ධනයට ප්‍රධාන වශයෙන් බලපෑවේය. මෙම කාලය තුළ, බොරතෙල්වල සාමාන්‍ය ආනයනික මිල සියයට 32.8 කින් වර්ධනය විය. කෙසේ වෙතත්, 2006 වසරේ සිව්වන කාර්තුවේ දී ලෝක වෙළෙඳපොළෙහි තෙල් මිල පහළ යාමේ ප්‍රතිඵලයක් ලෙස, අන්තර් භාණ්ඩ ආනයන වර්ධනය වූයේ සියයට 4.3 කින් පමණි. 2005 වර්ෂයේ දී එ.ජ.ඩොලර් දශ ලක්ෂ 1,655 ක් වූ බිනිස් තෙල් ආනයන, 2006 දී එ.ජ.ඩොලර් දශලක්ෂ 2,070 දක්වා සියයට 25.0 කින් වර්ධනය වූ අතර එය සමස්ත ආනයනයෙන් සියයට 20 ක් විය. මේ අතර,

කාර්මික අංශයේ වූ වර්ධනය පිළිබිඹු කරමින් බිනිස් තෙල් හැරුණුවිට අනෙකුත් අන්තර් භාණ්ඩ සියයට 6.3 කින් වර්ධනය විය. 2006 වසර තුළ දී, රෙදිපිළි, රසායනික ද්‍රව්‍ය, දියමන්ති, කඩදාසි සහ රබර් ආශ්‍රිත කාර්මාන්ත සඳහා අවශ්‍ය භාණ්ඩ ආනයනය ද ඉහළ ගියේය.

2006 වසර තුළ දී බිනිස් තෙල් නොවන ආනයන භාණ්ඩ අතර, ආයෝජන භාණ්ඩ වේගවත් වර්ධනයක් පෙන්වීය. පසුගිය වසරවල දී අඛණ්ඩව වර්ධනය වූ ආයෝජන භාණ්ඩ ආනයන, 2005 දී වාර්තා වූ සියයට 12.0 ක වර්ධන වේගය ද අභිබවමින්, 2006 දී සියයට 20.1 කින් වර්ධනය විය. රජය මගින් දියත් කළ කඩිනම් සංවර්ධන ව්‍යාපෘති සහ විශේෂයෙන්ම ඉදිකිරීම්, විදුලි සංදේශ සහ තොරතුරු තාක්ෂණික යන අංශයන්වල පෞද්ගලික අංශය දියත් කළ ආයෝජන ව්‍යාපෘතීන් හේතුවෙන්, යන්ත්‍ර සූත්‍ර සහ උපකරණ, ගොඩනැගිලි ද්‍රව්‍ය සහ ප්‍රවාහන උපකරණ යන සියලුම කාණ්ඩවල ආයෝජන භාණ්ඩ ආනයන ඉහළ ගියේය. තම නිෂ්පාදන ක්‍රියාවලිය නවීකරණය කර ගැනීම සඳහා උසස් තාක්ෂණය යොදාගැනීමට 2006 වසරේ දී රජය විසින් දිරිගැන්වීම් ප්‍රදානය කරන ලදී.

2006 වසරේ දී, ඉහළ ගිය ආනයන මිල ගණන් සහ භාණ්ඩ සඳහා ඉහළ ගිය ඉල්ලුමක් සමග පාරිභෝගික භාණ්ඩ ආනයන සියයට 20.5 කින් වර්ධනය විය. සීනි, කිරි නිෂ්පාදන සහ තිරිඟු ද්‍රව්‍යයන්ගේ ඉහළ ගිය ජාත්‍යන්තර මිල ගණන් පිළිබිඹු කරමින් ආහාර හා පාන වර්ග

5.4 රූප සටහන **ප්‍රධාන කාණ්ඩ අනුව ආනයන සංයුතිය**



5
විදේශීය අංශයේ ප්‍රවණතා සහ ප්‍රතිපත්ති

5.5 සංඛ්‍යා සටහන

ආනයන සංයුතිය

කාණ්ඩය	2005		2006 (අ)		වටිනාකම වෙනස (අ) එ.ජ. ඩොලර් දශලක්ෂ	වර්ධන වේගය (අ) %	වර්ධනයට වූ දායකත්වය (අ) %
	වටිනාකම එ.ජ. ඩොලර් දශලක්ෂ	දායකත්වය %	වටිනාකම එ.ජ. ඩොලර් දශලක්ෂ	දායකත්වය %			
පාරිභෝගික භාණ්ඩ	1,643.9	18.5	1,980.2	19.3	336.3	20.5	24.2
ආහාර හා පාන වර්ග	752.6	8.5	956.0	9.3	203.4	27.0	14.6
සහල්	15.6	0.2	5.5	0.1	-10.1	-64.7	-0.7
සීනි	132.3	1.5	223.7	2.2	91.4	69.1	6.5
තිරිඟු	141.4	1.6	198.6	1.9	57.2	40.5	4.1
වෙනත්	463.3	5.2	528.2	5.2	64.9	14.0	4.7
වෙනත් පාරිභෝගික භාණ්ඩ	891.3	10.1	1,024.2	10.0	132.9	14.9	9.6
අන්තර් භාණ්ඩ	5,317.1	60.0	5,961.7	58.1	644.6	12.1	46.4
බනිත නෙල	1,655.2	18.7	2,069.6	20.2	414.3	25.0	29.8
පොහොර	135.0	1.5	164.1	1.6	29.1	21.6	2.1
රසායනික ද්‍රව්‍ය	248.6	2.8	260.8	2.5	12.2	4.9	0.9
රෙදිපිළි හා ඇඟළුම්	1,531.0	17.3	1,546.2	15.1	15.2	1.0	1.1
වෙනත් අන්තර් භාණ්ඩ	1,747.3	19.7	1,921.0	18.7	173.7	9.9	12.5
ආයෝජන භාණ්ඩ	1,869.6	21.1	2,245.7	21.9	376.1	20.1	27.1
යන්ත්‍ර සූත්‍ර සහ උපකරණ	860.4	9.7	1,075.4	10.5	215.0	25.0	15.5
ගම්නාගමන උපකරණ	325.3	3.7	373.6	3.6	48.3	14.8	3.5
ගොඩනැගිලි ද්‍රව්‍ය	507.0	5.7	546.2	5.3	39.2	7.7	2.8
වෙනත්	176.9	2.0	250.5	2.4	73.6	41.6	5.3
වර්ග නොකළ ආනයන	32.6	0.4	65.4	0.6	32.8	100.7	2.3
මුළු ආනයන (අ)	8,863.2	100.0	10,253.0	100.0	1,389.8	15.7	100.0
වාර්ෂික සාමාන්‍ය විනිමය අනුපාතය	100.50		103.96				

(අ) තාවකාලික
(ආ) ගලපන ලද

මූලාශ්‍රය: ශ්‍රී ලංකා රේගුව
ලංකා බනිත නෙල නීතිගත සංස්ථාව
ශ්‍රී ලංකා මහ බැංකුව
සීමාසහිත ශ්‍රී ලංකා සමාගම

ආනයනය සඳහා කළ වියදම වැඩි විය. මෙම උප කාණ්ඩය තුළ ආනයනවලින් සියයට 50 ක ප්‍රමාණයක් සඳහා තිරිඟු සහ සීනි දායක විය. 2005 වසරේ දී, කල්පවත්නා පාරිභෝගික භාණ්ඩ උප කාණ්ඩයේ, පෞද්ගලික භාවිතය සඳහා ආනයනය කළ මෝටර් රථ, පහළ යාමක් පෙන්වූ කළ ද 2006 වසරේ දී එය සැලකිය යුතු වර්ධනයක් පෙන්වීය.

අපනයන අභිබවා ගිය ආනයන පිළිබඳව කරමින්, වෙළෙඳ හිඟය 2006 දී තවදුරටත් පුළුල් විය. 2005 වසරේ දී එ.ජ.ඩොලර් දශලක්ෂ 2,516 (ද.දේ.නි.යෙන් සියයට 10.7) ක් වූ වෙළෙඳ හිඟය හා සසඳන විට 2006 දී එය, එ.ජ.ඩොලර් දශලක්ෂ 3,370 (ද.දේ.නි.යෙන් සියයට 12.5) දක්වා පුළුල් විය.

අපනයන මිල වැඩිවීමට වඩා වැඩි වේගයෙන් ආනයන මිල ගණන් ඉහළ යාම නිසා 2006 දී වෙළෙඳ අනුපාතය පිරිහීමකට ලක්විය. ලෝක වෙළෙඳපොළෙහි බණිත නෙල මිල ගණන් ඉහළ යාම නිසා, බනිත නෙල ආශ්‍රිත අපනයන වන නැව් හා ගුවන් යානාවලට සපයන ලද නෙල සහ රබර් අපනයන මිල ගණන් 2006 දී කැපී පෙනෙන ලෙස ඉහළ ගියේය. කෙත්තියාවේ තේ නිෂ්පාදනයෙහි පෙන්වූ කළ අඩු ධාරිතාව සහ දේශීය තේවල නොකඩවා වර්ධනය වූ ගුණාත්මකභාවයේ

ප්‍රතිඵලයක් ලෙස, තේවල සාමාන්‍ය අපනයන මිල, ජාත්‍යන්තර වෙළෙඳපොළේ පැවැති සාමාන්‍ය මිලගණන් වලට වඩා ඉහළ අගයක පැවතිණි. 2005 වසරේදී බහු-කෙඳි ගිවිසුම අවසන්වීමෙන් වෙළෙඳපොළෙහි ඇතිවූ තරඟකාරීත්වයෙහි ප්‍රතිඵලයක් ලෙස ඇඟළුම් මිල යම්තාක් දුරට ඉහළ ගිය ද, තේ රබර් සහ බනිත නෙල නිෂ්පාදනවල සාමාන්‍ය මිල ගණන් වැඩිවීම නිසා සමස්ථ අපනයන ඒකක මිල දර්ශකය සියයට 4.2 කින් ඉහළ ගියේය. අපනයන පරිමා දර්ශකයද සියයට 4.1 කින් වර්ධනය විය. ඓතිහාසික ලෙස බනිත නෙල මිල ඉහළයාම, ආනයනවල මිල ඉහළ යාමට හේතු විය. තෙල්වල මිල ඉහළ යාමත් සමග පොහොර, රසායනික නිෂ්පාදන හා සීනිවල මිල ද ඉහළ ගියේය. උක් අස්වැන්නෙන් වැඩි කොටසක් පෙට්‍රල් සඳහා ආදේශකයක් වූ මධ්‍යසාර ජීව ඉන්ධන නිපදවීමට උපයෝගී කර ගැනීම, ලෝක වෙළෙඳපොළෙහි සීනි මිලෙහි ශීඝ්‍ර වර්ධනය වීමට බලපෑවේය. මෙම වසරේදී ලොව පුරා තිරිඟු අස්වැන්න අඩුවීමත් සමඟ පැවැති දැඩි ඉල්ලුම සහ තිරිඟු තොගවල පහළ යාමත් නිසා, දශකයේ පැවැති ඉහළම මිල ගණන් පෙන්වූ කෙරිණි. මෙම ප්‍රවණතාවන්ගේ ප්‍රතිඵලයක් ලෙස 2006 වසරේදී ආනයන මිල දර්ශකය සියයට 8.0 කින් ද ආනයන පරිමා දර්ශකය සියයට 7.1 කින් ද වර්ධනය විය. ඒ නිසා 2006

5
විදේශීය අංශයේ ප්‍රවණතා සහ ප්‍රතිපත්ති

5.6 සංඛ්‍යා සටහන	ප්‍රධාන ආනයනයන්හි පරිමාවන් ^(අ)					
	ශීර්ෂය	2002	2003	2004	2005(අ)	2006(ඇ)
		මෙවින් වෙන් දහස්				
සහල්	95	35	222	52	12	
1 වන කාර්තුව	51	22	9	43	3	
2 වන කාර්තුව	9	9	9	4	2	
3 වන කාර්තුව	10	2	4	2	3	
4 වන කාර්තුව	25	2	200	3	4	
කිරිඳු	993	919	993	864	1,200	
1 වන කාර්තුව	309	262	257	272	287	
2 වන කාර්තුව	215	232	218	191	321	
3 වන කාර්තුව	221	217	189	174	331	
4 වන කාර්තුව	248	208	329	227	261	
සීනි	554	509	438	418	525	
1 වන කාර්තුව	146	151	98	49	112	
2 වන කාර්තුව	141	135	173	167	137	
3 වන කාර්තුව	110	104	71	94	127	
4 වන කාර්තුව	157	119	96	108	149	
බනිජ තෙල් (බොර තෙල්)	2,300	1,995	2,200	2,008	2,151	
1 වන කාර්තුව	539	382	586	586	592	
2 වන කාර්තුව	513	466	464	581	535	
3 වන කාර්තුව	593	500	634	246	582	
4 වන කාර්තුව	655	647	516	595	442	
පිරිසහදු බනිජ තෙල්	1,348	1,168	1,645	1,823	1,763	
1 වන කාර්තුව	276	340	460	314	402	
2 වන කාර්තුව	426	239	380	396	468	
3 වන කාර්තුව	266	317	341	711	334	
4 වන කාර්තුව	380	272	464	402	559	
පොහොර	537	514	510	529	633	
1 වන කාර්තුව	103	124	54	168	165	
2 වන කාර්තුව	163	166	164	111	203	
3 වන කාර්තුව	138	49	76	142	119	
4 වන කාර්තුව	133	175	216	107	146	

(අ) ගලපන ලද (ආ) සංශෝධිත (ඇ) තාවකාලික
 මූලාශ්‍රය: ශ්‍රී ලංකා රේඛවලංකා බනිජ තෙල් නීතිගත සංස්ථාව සීමාසහිත ප්‍රීමා ලංකා සමාගම

වසරේදී වෙළෙඳ අනුපාතිකය සියයට 3.5 කින් පිරිහුණ ද මෙම පිරිහීම, 2005 වසරේදී වාර්තා වූ සියයට 4.2 ක් වූ ප්‍රමාණයට වඩා අඩු අගයකින් යුක්තය.


වෙළෙඳ දිශාව

බටහිර රටවල් ශ්‍රී ලංකාවේ ප්‍රධානතම අපනයන ඉල්ලුම්කරුවන් වූ අතර, ආසියානු රටවල් ශ්‍රී ලංකාවේ ප්‍රධානතම ආනයන සැපයුම්කරුවන් විය. ඇමෙරිකා එක්සත් ජනපදය, ශ්‍රී ලංකාවේ ප්‍රධානතම අපනයන ගැනුම්කරු වූ නමුදු, 2005 වසරේ දී සියයට 31 ක් ලෙස පැවති අපනයන දායකත්වය, 2006 දී සියයට 29 ක් දක්වා ආන්තික වශයෙන් අඩු විය. කලාපය තුළ ඇගයීම් අපනයනයෙහි පැවති දැඩි තරඟකාරීත්වය පිළිබිඹු කරමින්, ඇමෙරිකා එක්සත් ජනපදයට කළ අපනයන සියයට 0.9 ක සුළු වර්ධනයක් පමණක් පෙන්නුම් කළේය. සියයට 12.8 ක දායකත්වයක් සහිතව එක්සත් රාජධානිය

ශ්‍රී ලංකාවේ දෙවන විශාලතම අපනයන ඉල්ලුම්කරු විය. වෙළෙඳ වරණයන් පිළිබඳ පොදු ක්‍රමය යටතේ (GSP+) ලැබුණු තීරු බදු සහන තුළින් එක්සත් රාජධානියට කළ අපනයන කැපී පෙනෙන ලෙස වැඩි විය. තෙවන විශාලතම අපනයන ඉල්ලුම්කරු වූයේ ඉන්දියාවය. කෙසේ වුවද, 2005 දී සමස්ත අපනයනයෙන් සියයට 9 කට දායකත්වය සැපයූ ඉන්දියානු වෙළෙඳපොළ, 2006 දී සියයට 7 දක්වා අඩු වූ අතර, මේ සඳහා බලපෑ ප්‍රධාන කරුණ වූයේ ඉන්දියාවට අපනයනය කළ වනස්පති ද්‍රව්‍යයන්ගේ ප්‍රමාණය අඩුවීමයි. බෙල්ජියම, ජර්මනිය, ඉතාලිය, රුසියාව, එක්සත් ආරාබ් එමීර් රාජ්‍යය, ප්‍රංශය සහ ජපානය ශ්‍රී ලංකාවේ අනිකුත් ප්‍රධාන අපනයන වෙළෙඳපොළවල් විය.

ඉන්දියාවේ ඉහළ දායකත්වයක් සමඟ, 2006 දී, කලාපයක් ලෙස ගත් විට ආසියානු රටවල් තවදුරටත් ප්‍රධාන ආනයන කලාපය වශයෙන් පැවතිණ. ආසියානු කලාපයේ වෙළෙඳපොළ දායකත්වය, 2006 දී සියයට 60 ක් ලෙස නොවෙනස්ව පැවතිණි. සියයට 21 ක දායකත්වයක් සහිතව ඉන්දියාව විශාලතම ආනයන ප්‍රභවය වූ අතර ඉන් අනතුරුව සිංගප්පූරුව (සියයට 10), චීනය (සියයට 8), ඉරානය (සියයට 7) සහ හොංකොං (සියයට 6) යන රටවල් ප්‍රධාන විය.

5.5 රූප සටහන වෙළෙඳ දිශාව - 2006



5
විදේශීය අංශයේ ප්‍රවණතා සහ ප්‍රතිපත්ති

5.4 සේවා වෙළෙඳම, ආදායම්, සංක්‍රාම සහ ජංගම ගිණුමේ ශේෂය

ප්‍රවාහන සේවා වෙළෙඳම

නැව් කුලී, වරාය ආශ්‍රිත ක්‍රියාකාරකම් සහ මගී ගාස්තුවලින් සමන්විත ශුද්ධ ප්‍රවාහන සේවා ඉපැයීම් 2006 වසර කුළදී එ.ජ.ඩොලර් දශ ලක්ෂ 211 ක් දක්වා සියයට 3.6 කින් ඉහළ ගියේය. බහාලුම් ප්‍රතිනැව්ගත කිරීම් ඉහළයාම හේතුවෙන් වරාය ආශ්‍රිත කටයුතු සැලකිය යුතු ලෙස වර්ධනය වීම, ජාතික ගුවන් සේවාවේ ගුවන් ගමනාන්ත පුළුල් කිරීම සහ ගුවන් ගමන් වාර ගණන වැඩි කිරීම මත මගී ගාස්තු ආදායම් ඉහළ යාම, හේතුවෙන් ප්‍රවාහන සේවා ලැබීම් සියයට 11.5 කින් ඉහළ ගියේය. ඉන්දියාවේ ඉහළ ආර්ථික වර්ධනයත් සමඟ පුළුල්වන ජාත්‍යන්තර වෙළෙඳාම පිළිබිඹු කරමින්, බහාලුම් ප්‍රතිනැව්ගත කිරීම් සියයට 37 කින් වර්ධනය විය. රජයේ දස අවුරුදු දැක්ම (2006 - 2016) යටතේ හඳුනාගත් වරාය සංවර්ධන ව්‍යාපෘති කීපයෙන්, විශේෂයෙන්ම කොළඹ දකුණු වරාය ඉදිකිරීම මගින් කොළඹ වරායේ අනාගත ඉපැයීම් හැකියාව සහ තරඟකාරීත්වය තවදුරටත් ඉහළ යනු ඇත. මේ අතර ආනයන වර්ධනය මෙන්ම විවේකීව ගතකිරීම, රැකියා,

අධ්‍යාපන සහ සෞඛ්‍ය කටයුතු සඳහා විදේශ ගතවන ශ්‍රී ලාංකිකයන් ප්‍රමාණය වැඩිවීම හේතුවෙන් ප්‍රවාහන සේවා ගෙවීම්ද සියයට 14.9 ක ඉහළ අගයකින් වර්ධනය විය.

විදේශ ගමන් සහ සංචාරක සේවා

2005 වසරේ දී සනිටුහන් කළ 549,308 ක් වූ සංචාරක පැමිණීම්, 2006 වසරේ දී සියයට 1.9 කින් වර්ධනය වෙමින් 559,603 දක්වා ඉහළ ගියේය. 2005 වසරේ දී සුනාමි ව්‍යසනය හේතුවෙන් වූ පසුබෑම මඟ හරවමින්, 2006 වසරේ ප්‍රථම භාගයේ දී, සංචාරක ව්‍යාපාරය ක්‍රමයෙන් යථා තත්ත්වයට පත් වෙමින්, සියයට 17 කින් වර්ධනය විය. කෙසේ වුවද, වසරේ දෙවන භාගයේදී රටේ ඇති වූ අවිනිශ්චිත ආරක්ෂක තත්ත්වය යටතේ මෙම ප්‍රවණතාවය ක්‍රමයෙන් වෙනස් විය. වසරේ දෙවන භාගයේදී ඉතාලිය, ජර්මනිය, ප්‍රංශය සහ ඕස්ට්‍රේලියාව ඇතුළු බටහිර රටවල් විසින් ශ්‍රී ලංකාව සංචාරය සඳහා අවදානම් රටක් ලෙස ප්‍රකාශ කිරීම, ශ්‍රී ලංකාවට සංචාරකයින්ගේ පැමිණීම අධෝරූපයක් කළේය. රජය මෙම තත්ත්වය මඟහරවා ශ්‍රී ලංකාව සංචාරය සඳහා ආරක්ෂිත ගමනාන්තයක් ලෙස ප්‍රවලිත කිරීම සඳහා එම රටවල තානාපතිවරුන් සමඟ සාකච්ඡා කළ අතර, සංචාරක සේවා ප්‍රවලිත කිරීමේ ක්‍රියාදාමයන් ද නොකඩවා ක්‍රියාත්මක කරන ලදී. එසේ තිබියදීත්, 2005 සමඟ සසඳන විට කාමර උපයෝජනය සහ කාමර සඳහා අය කළ ගාස්තු ඉහළ යාමේ හේතුවෙන් දළ සංචාරක ඉපයුම්, 2006 දී එ.ජ. ඩොලර් දශ ලක්ෂ 410.3 දක්වා සියයට 24.7 කින් වැඩි විය. සියයට 40.8 ක වෙළෙඳපොළ කොටසක් සහිතව බටහිර යුරෝපය සංචාරකයින් පැමිණෙන විශාලතම කලාපය ලෙස තවදුරටත් පැවති අතර, සියයට 30.2 ක වෙළෙඳපොළ කොටසක් සහිතව දකුණු ආසියාව සංචාරකයින් පැමිණෙන දෙවන විශාලතම කලාපය වශයෙන් පැවැතුණි. රටක් වශයෙන් ගත් කල, 2005 වසරේ සිට, ඉන්දියාව සංචාරක පැමිණීම්වලට දායක වූ විශාලතම මූලාශ්‍රය විය.

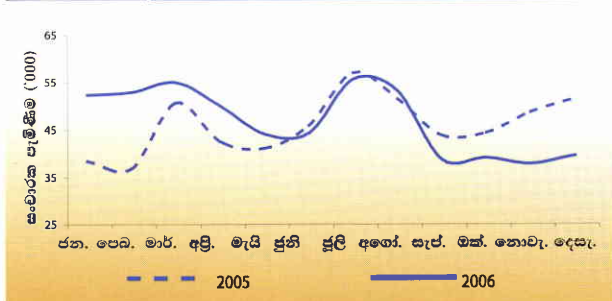
5 විදේශීය ආදායමේ ප්‍රවණතා සහ ප්‍රතිපත්ති

5.7 සංඛ්‍යා සටහන **ශුද්ධ සේවා, ආදායම් සහ සංක්‍රාම (අ)**

ශීර්ෂය	එ.ජ.ඩොලර් දශ ලක්ෂ		රුපියල් දශ ලක්ෂ	
	2005	2006(අ)	2005	2006(අ)
1. ප්‍රවාහනය	204	211	20,452	21,885
2. සංචාරක	115	37	11,553	3,836
3. විදුලි සංදේශ සේවා	25	19	2,503	1,959
4. පරිගණක සහ තොරතුරු සේවා	82	98	8,371	10,188
5. ඉදිකිරීම් සේවා	24	24	2,396	2,456
6. රක්ෂණ සේවා	39	20	3,890	2,081
7. වෙනත් ව්‍යාපාරික සේවා	-134	-138	-13,513	-14,297
8. රජයේ වියදම් (අන් තැනක සඳහන් නොවන)	-16	-14	-1,607	-1,448
මුළු සේවා	338	257	34,043	26,660
1. සේවක වන්දි ගෙවීම	-9	-11	-940	-1,138
2. සෘජු ආයෝජන ආදායම්	-112	-360	-11,245	-37,413
3. පොලී සහ අනෙකුත් ගෙවීම්	-178	-18	-17,864	-1,802
මුළු ආදායම	-299	-388	-30,049	-40,353
1. පෞද්ගලික	1,736	2,068	174,542	215,102
2. මධ්‍යම ආණ්ඩුව	93	101	9,300	10,524
මුළු ජංගම සංක්‍රාම	1,828	2,169	183,842	225,626

(අ) මෙම ඉදිරිපත් කිරීම් ගෙවුම් තුළට අත්පොතෙහි මූලය: ශ්‍රී ලංකා මහ බැංකුව 5 වන සංශෝධනය (1993)ට අනුරූපව, ජාත්‍යන්තර මූල්‍ය අරමුදල මගින් ජාත්‍යන්තරව අනුගමනය කරන ආකාරයට සැසඳෙන ලෙස ඉදිරිපත් කර ඇත.
(ආ) තාවකාලිකයි.

5.6 රූප සටහන **මාසික සංචාරක පැමිණීම**



5.8 සංඛ්‍යා සටහන **සංචාරක ව්‍යාපාරයේ ක්‍රියාකාරිත්වය**

ශීර්ෂය						වර්ධන වේගය	
	2002	2003	2004(අ)	2005(අ)	2006(ආ)	2005(අ)	2006 (ආ)
1. සංචාරක පැමිණීම්	393,171	500,642	566,202	549,308	559,603	13.1	1.9
2. සංචාරක රාශී ගණන (දහස්)	3,989	5,093	5,742	4,754	5,793	12.7	21.9
3. කාමර උපයෝජන අනුපාතය (%)	43.1	53.2	59.3	45.4	47.8	11.5	5.3
4. දළ සංචාරක ලැබීම් (රු. දශ ලක්ෂ)	24,202	32,810	42,059	36,377	42,586	28.2	17.1
5. ඒක පුද්ගල සංචාරක ලැබීම්	61,556	65,536	74,283	66,223	76,100	13.3	14.9
6. මුළු සේවා නියුක්තිය	93,170	112,226	129,038	125,004	133,558	15.0	6.8
සෘජු	38,821	46,761	53,766	52,085	55,649	15.0	6.8
වක්‍ර	54,349	65,465	75,272	72,919	77,909	15.0	6.8

(අ) සංශෝධනය
(ආ) තාවකාලික මූලාශ්‍රය : ශ්‍රී ලංකා සංචාරක මණ්ඩලය
ශ්‍රී ලංකා මහ බැංකුව

විදුලි සංදේශ සහ තොරතුරු තාක්ෂණ සේවා වෙළෙඳම

විදුලි සංදේශ සේවා ඉපැයීම් 2006 වසරේදී එ.ජ.ඩොලර් දශ ලක්ෂ 68 දක්වා සියයට 55 කින් ඉහළ ගියේය. කෙසේ වෙතත්, ජාත්‍යන්තර විදුලි සංදේශ ගිවිසුම 2003 වසරේදී නිදහස් කළ මොහොතේ සිට විදුලි සංදේශ සමාගම් අතර ඇති වූ ඉහළ තරඟකාරිත්වය හේතුවෙන් ජාත්‍යන්තර ඇමතුම් ගාස්තු පහළ වැටීම, ශ්‍රී ලංකාවේ සිට ඇරඹෙන ජාත්‍යන්තර ඇමතුම් දිරිමත් කිරීමට හේතු විය. එහි ප්‍රතිඵලයක් ලෙස, විදුලි සංදේශ සේවාවන්හි මූල්‍ය ගෙවීම් 2003 වසරේ සිට නොකඩවා ඉහළ යමින් පවතී. මේ හේතුවෙන්, විදුලි සංදේශ සේවාවන්හි ශුද්ධ ඉපැයීම් 2006 වසරේදී එ.ජ.ඩොලර් දශ ලක්ෂ 19 දක්වා සියයට 24.5 කින් පහළ වැටිණි.

පරිසණක මෘදුකාංග සහ ව්‍යාපාර ක්‍රියාවලි බාහිර මූලාශ්‍ර වෙත පැවරීම (BPOs) ඇතුළු තොරතුරු තාක්ෂණ සේවා අපනයනයන්, 2006 වසරේදී අධි-ඛණ්ඩ වර්ධනය වීමට තොරතුරු තාක්ෂණය හා සම්බන්ධ යටිතල පහසුකම් වැඩි දියුණුවීම උපකාරී විය. පරිසණක මෘදුකාංග සහ තොරතුරු තාක්ෂණ සේවා අපනයනයන්හි ශුද්ධ ඉපැයීම් 2006 වසරේදී එ.ජ.ඩොලර් දශ ලක්ෂ 98 දක්වා සියයට 19 කින් වර්ධනය විය. ඉහළ සාක්ෂරතාවය හේතුවෙන් මෙම සේවා අපනයනයන් තවදුරටත් ප්‍රවර්ධනය කිරීම සඳහා ශ්‍රී ලංකාවට සාපේක්ෂව වාසිසහගත තත්ත්වයක් පවතී. ඉහළ සුදුසුකම්වලින් යුත් ගණකාධිකාරීන්, ඉංජිනේරුවන්, නීතිඥයන්, තොරතුරු තාක්ෂණය පිළිබඳ නිපුණයන් සහ අනෙකුත් වෘත්තිකයන් බිහි කිරීමට ශ්‍රී ලංකාවට හැකියාවක් පවතින අතර සාපේක්ෂ වශයෙන් දියුණු තොරතුරු තාක්ෂණ යටිතල පහසුකම් වලින් ද සමන්විත වේ. මීට අමතරව, තොරතුරු තාක්ෂණ සංවර්ධනයට සහ විද්‍යුත් වාණිජ කටයුතු (E-Commerce) සඳහා අවශ්‍ය කර්තෘ හිමිකම සහ බුද්ධිමය දේපල අයිතීන් සුරක්ෂිත කළ හැකි යහපත් නීතිය රාමුවක් ශ්‍රී ලංකාව සතුව පවතී. මෙම ධනාත්මක සාධක ශ්‍රී ලංකාව තුළ තොරතුරු තාක්ෂණය හා සම්බන්ධ ආයෝජනයන් ප්‍රවර්ධනය කිරීම සඳහා වාසිදායක අයුරින් යොදා ගැනීමට හැකියාව පවතී.

ආදායම් ලැබීම් සහ ගෙවීම්

2006 වසරේදී පුළුල් වෙමින් පැවති ආදායම් ගිණුමේ නිගම සීමා කිරීමට, සැලකිය යුතු ලෙස ඉහළ ගිය නිල සංචිත ආයෝජන ආදායම් උපකාරී විය. ඉහළ යමින් පවතින ගෝලීය පොලී අනුපාත සහ නිල සංචිත තවදුරටත් ඉහළයෑම හේතුවෙන් 2006 වසරේදී නිල සංචිත ආයෝජනයෙන් ලද පොලී ආදායම එ.ජ.ඩොලර් දශ ලක්ෂ 73 ක් දක්වා, සියයට 6 කින් ඉහළ ගියේය. මීට අමතරව, 2006 වසරේදී එ.ජ. ඩොලරය 2005 වසරේදී වාර්තා වූ අධිප්‍රමාණය වීමට එරෙහිව අනෙකුත් ප්‍රධාන මුදල් වර්ග වලට එරෙහිව අවප්‍රමාණය වීම හේතුවෙන්, පවතින වෙළෙඳ වටිනාකම් අනුව තක්සේරු කල විදේශ සංචිත, එ.ජ.ඩොලර් වටිනාකම අනුව දැක්වීමේදී සැලකිය යුතු වාසියක් අත්කර දුනි. මේ අතර, 2005 වසරේදී ණය ගෙවීම් පමා කිරීම අවසන්වීම සහ පෙර ලබාගත් ණය එකතුවීම ඉහළයාම හේතුවෙන් විදේශ ණය මත ගෙවනු ලබන පොලී ගෙවීම්, මෙම වසර තුළදී සැලකිය යුතු අයුරින් ඉහළ ගියේය. පවතින මෙහෙයුම් තවදුරටත් පුළුල් කිරීම සඳහා රඳවාගත් ලාභ නැවත ආයෝජනය කිරීම ද ඇතුළුව, විදේශ ආයෝජකයන්ගේ ලාභ තම රට වෙත ගෙන යෑමද වසර තුළදී සැලකිය යුතු අයුරින් ඉහළ ගියේය.

ජංගම සංක්‍රාම

2004 වසරේදී සිදු වූ සුනාමි ව්‍යාසනයෙන් පසුව නොකඩවා දෙවන වසරටත් ඉහළ වේගයකින් වර්ධනය වූ විදේශ සේවා නියුක්තිකයන්ගේ ප්‍රේෂණ හේතුවෙන් ජංගම සංක්‍රාම ගිණුමේ ලැබීම් 2006 වසරේදී සියයට 18.6 කින් ඉහළ ගියේය. 2006 වසරේදී විදේශ සේවා නියුක්තිය සඳහා පිටව යන්නන්ගේ ගණන 201,143 දක්වා සියයට 14.4 කින් පහත වැටුණ ද, විදේශ සේවා නියුක්තිකයන්ගේ ප්‍රේෂණ එ.ජ.ඩොලර් දශ ලක්ෂ 2,326 දක්වා සියයට 21.2 කින් ඉහළ ගියේය. මෙම ඉහළ යෑමට මූලිකවම හේතු වූයේ තෙල් නිපදවන මැද පෙරදිග කලාපයේ රටවල සාමාන්‍ය වැටුප් ඉහළයාම, කොරියාව, මැලේසියාව සහ සිංගප්පූරුව වැනි ඉහළ වැටුප් ගෙවන

5
විදේශීය අංශයේ ප්‍රවණතා සහ ප්‍රතිපත්ති

විදේශ සේවා නියුක්තිකයන්ගේ ප්‍රේෂණ ප්‍රධාන විදේශ විනිමය උපයන මූලාශ්‍රයක් බවට මෑත කාලයේදී පත් වී ඇත. බනිජ තෙල් නිපදවන රටවල බනිජ තෙල් ආදායම ඉහළයාම සහ සුනාමි ව්‍යාසනයෙන් පසුව ඇතිවූ ප්‍රතිඵලයක් ලෙස 2005 සහ 2006 වසර තුළදී ප්‍රේෂණ ඉහළ අගයකින් වර්ධනය විය. ජංගම ගිණුමේ හිඟය සීමාකිරීමට සහ වෙළෙඳ ශේෂයෙන් සියයට 70 ක් පමණ මූල්‍යනය කිරීමට, 2005 සහ 2006 යන වසර වලදී ඉහළ ගිය ප්‍රේෂණ උපකාරී විය. ආර්ථික වැදගත්කම සලකා (2005 මහ බැංකු වාර්තාවේ විශේෂ සටහන් අංක 10 බලන්න) විදේශ සේවා නියුක්තිකයන්ගේ ප්‍රේෂණ තවදුරටත් වැඩිදියුණු කිරීම සඳහා 2006 වසර තුළදී ශ්‍රී ලංකා මහ බැංකුව මූලිකව නව ක්‍රියාමාර්ග රැසක් අර ගන්නා ලදී.

විදේශ සේවා නියුක්තිකයන්ගේ ප්‍රේෂණය ඉහළ නැංවීමට අවශ්‍ය ක්‍රියාමාර්ග

විදේශ සේවා නියුක්තිකයන් මුදල් ප්‍රේෂණය කිරීමේදී සහ ශ්‍රී ලාංකිකයන් සේවය කරන විදේශ රටවලදී ප්‍රේෂණ රැස්කර ගැනීමේදී දේශීය බැංකුවලට මුහුණ පෑමට සිදුවන ගැටළු ආදිය හඳුනාගැනීමට ශ්‍රී ලංකා මහ බැංකුව, වාණිජ බැංකු, බලපත්‍රලත් විදේශ සේවා නියුක්ති නියෝජ්‍යායතන සංගමය සහ විදේශ සේවා නියුක්ති කාර්යාංශය යන ආයතන සාමූහිකව කටයුතු කර ක්‍රියාමාර්ග රැසක් 2006 වසර තුළදී ආරම්භ කරන ලදී. බොහෝ විදේශ සේවා නියුක්තිකයන් මුහුණ දෙන ප්‍රධාන ගැටළුවක් වන්නේ වාණිජ බැංකු මගින් සපයන ප්‍රතිලාභ පිළිබඳව දැනුවත් වී නොමැති බවය. මෙලෙස, ශ්‍රමය ලබාගන්නා රටවල වෙසෙන විදේශ සේවා නියුක්ති ශ්‍රී ලාංකිකයන්, ශ්‍රී ලංකාවේ වෙසෙන ඔවුන්ගේ යැපෙන්නන් යන දෙආංශයටම සහ විදේශ සේවා නියුක්ති විමට බලපොරොත්තුවන්නන් හට වාණිජ බැංකු මගින් පිරිනමන ප්‍රතිලාභ පිළිබඳව දැනුවත් කිරීමට, ශ්‍රී ලංකා මහ බැංකුවේ උපදෙස් පරිදි විදේශ සේවා නියුක්ති කාර්යාංශය සහ විදේශ සේවා නියෝජ්‍යායතන කටයුතු කරන ලදී. මේ අතර, විදේශ සේවා නියුක්තිකයන්ගේ ප්‍රේෂණ වල ආර්ථික වටිනාකම හඳුනාගනිමින් විධිමත් මාර්ගයන් තුළින් මුදල් ප්‍රේෂණය කිරීම සඳහා විදේශ සේවා නියුක්තිකයන් ධෛර්යමත් කිරීම සඳහා අවශ්‍ය පියවර අධ්‍යයනය කිරීමට සහ සුදුසු ප්‍රතිපත්ති යාන්ත්‍රණයක් නිර්දේශ කිරීමට රජය විසින් ඉහළ පෙළේ කමිටුවක් පත්කර ඇත.

මේ සම්බන්ධයෙන් ප්‍රධාන වශයෙන් ගතයුතු තවත් ක්‍රියාමාර්ග රැසක් අවශ්‍යතාවය ප්‍රබලව දැනී ඇත. ඒවා නම්, භාෂා පුහුණුව, ගෘහස්ථ විද්‍යුත් උපකරණ පරිහණය පිළිබඳ පුහුණුව,

සේවා නියුක්ති වෙළෙඳපොළවල් විවිධාංගීකරණය කිරීම, දිගුකාලීන සේවක ගිවිසුම් සඳහා අවශ්‍ය කටයුතු කිරීම සහ ශ්‍රී ලාංකිකයන්ගේ විදේශ රැකියාවන් සුරක්ෂිත කිරීමට රජයේ සෘජු මැදිහත්වීම් යනාදිය වේ. පෙර දිග ආසියාවේ සහ මැද පෙරදිග ශ්‍රම ලබාගන්නා රටවල් සේවා නියුක්තිකයන්ට කරනු ලබන සාමාන්‍ය වැටුප් ඉහළ නැංවීම සඳහා ධෛර්යමත් කිරීමට උත්සාහ කළ යුතු අතර, එමගින් සේවා නියුක්තිකයන්ගේ ප්‍රේෂණද ඉහළ යයි. මීට අමතරව, විදේශ සේවා නියුක්තිකයින්ගේ ප්‍රේෂණ වැඩිදියුණු කිරීම සඳහා ශ්‍රී ලංකාවේ තීරු බදු රහිත අලෙවි සැල් තුළින් හණ්ඩ මිලදී ගැනීමට බදු රහිත දීමනාව යොදාගැනීමේ හැකියාව පිළිබඳ දැනුවත් කිරීමද, තීරු බදු රහිත දීමනාව යොදාගැනීමට හැකි කාලය දීර්ඝ කිරීමද සිදුකළ යුතු බව හැඟී ගොස් ඇත. බදු රහිත දීමනාව, නිවාස ණය සහ විදේශයන්හි සිට මෙරටට පැමිණි පසු ස්වයං රැකියා ආරම්භ කිරීමට දෙනු ලබන වැය පහසුකම් ආදී දිරි ගැන්වීම්, ප්‍රේෂණය කරන ලද මුදලට අනුරූපව සම්බන්ධ කිරීම මගින්, බැංකු ක්‍රමය තුළින් මුදල් ප්‍රේෂණය කිරීම තවදුරටත් දිරිමත් වේ. මීට සමගාමීව, විදේශ ගතවීමට බලාපොරොත්තු වන පුද්ගලයින් හට පූර්ව පිටවයාමේ ණය පහසුකම් ලබාදීම සහ එම ණය ලබාදුන් බැංකුව මගින්ම මුදල් ප්‍රේෂණය කිරීමට එකඟවීම මගින්ද බැංකු ක්‍රමය තුළින් මුදල් ප්‍රේෂණය කිරීම දිරි ගන්වයි. මේ අතර, රැකියා නියෝජ්‍යායතන දිරිගැන්වීමක් වශයෙන් ඔවුන්ගේ වටිනා ආයතනවලට ඇගයීමට ලක්කළ යුතුය.

වාණිජ බැංකු විසින් ශ්‍රී ලාංකිකයන් සේවයේ යෙදී සිටින රටවල බැංකු කටයුතු කිරීම සඳහා අවශ්‍ය වීසා බලපත්‍ර ලබාගැනීමේදී මුහුණ දෙනු ලබන අපහසුතාවයන් විසඳාගත යුතුය. මෙය ඉතා වැදගත් වන්නේ, නිල මාර්ගයන්ගෙන් විදේශ සේවා නියුක්තිකයන්ගේ ප්‍රේෂණ ලබාගැනීමට වාණිජ බැංකු විසින් දරනු ලබන උත්සාහය හේතුවෙන් රටට ලැබෙන ප්‍රේෂණ ප්‍රවාහ ඉහළයාම පමණක් නොව, එමගින් ත්‍රස්තවාදී කටයුතු සඳහා මූල්‍ය පහසුකම් සැපයීම ඇතුළු නීත්‍යානුකූල නොවන ක්‍රියාවන් සඳහා මෙම මුදල් යොදවා ගැනීම වැළැක්වීමයි. මෙම ක්‍රියාවලීන් තවදුරටත් දියුණු කිරීම සඳහා, කඩිනමින් ප්‍රේෂණ බාරදීම සඳහා දේශීය බැංකුවලට පුළුල්ව පැතිරී ඇති තැපැල් ජාලය සහ ජංගම දුරකථන තාක්ෂණය භාවිතයට ගතහැකි අතර, තවදුරටත් උසස් සේවාවන් ලබාදීම සඳහා බැංකුවල යටිතල පහසුකම් ප්‍රේෂණ පැවැරුම්ලාභීන් සමග පොදුවේ භාවිතාකළ හැකිය. විදේශ සේවා නියුක්තිකයන්ගේ ප්‍රේෂණ ඔවුන්ගේ වේතන සමග සෘජුව සම්බන්ධ වී ඇති හෙයින්, ශ්‍රී ලංකාවෙන් විදේශ සේවා සඳහා පිටවයන ශ්‍රමිකයන්ගේ නියුක්තා මට්ටමද ක්‍රමයෙන් ඉහළයා යුතුව ඇත.

රටවලට පිටව යන සේවා නියුක්තිකයන්ගේ ගණන ඉහළයාම සහ විද්‍යුත් මුදල් හුවමාරු පද්ධතීන් මැන කාලයේදී ශ්‍රී ලාංකිකයන් අතර ජනප්‍රිය වීමත්ය. මැන කාලයේදී ශ්‍රී ලංකා මහ බැංකුව විසින් රාජ්‍ය වාණිජ බැංකු, විදේශ සේවා නියුක්ති කාර්යාංශය සහ ලියාපදිංචි විදේශ රැකියා නියෝජ්‍යායතන සංගමය යන ආයතන හා එකමුතුව ගනු ලැබූ මූලික ක්‍රියා මාර්ග හේතුවෙන් විදේශ සේවා නියුක්තිකයන්ගේ ප්‍රේෂණ අනාගතයේදී තවදුරටත් වැඩිකර ගැනීමට හැකියාව ලැබෙනු ඇත. 2006 වසරේදී වර්ධනය වූ විදේශ සේවා නියුක්තිකයන්ගේ ප්‍රේෂණ, වෙළෙඳ ගිණුමේ හිඟයෙන් සියයට 69 ක් පමණ මූල්‍යනය කිරීමට ප්‍රමාණවත් විය.

ජංගම ගිණුමේ ශේෂය

ජංගම ගිණුමේ හිඟය 2005 වසරේදී වූ එ.ජ.ඩොලර් දශ ලක්ෂ 651 සිට 2006 වසරේදී එ.ජ.ඩොලර් දශ ලක්ෂ 1,334 දක්වා සැලකිය යුතු අයුරින් පුළුල් විය. දළ දේශීය නිෂ්පාදිතයේ ප්‍රතිශතයක් ලෙස ගත්විට එය 2005 වසරේදී වාර්තා වූ සියයට 2.8 ක සිට 2006 වසරේදී සියයට 4.9 ක් දක්වා ඉහළ ගියේය. පුළුල් වන ජංගම ගිණුමේ හිඟය රටෙහි ආයෝජන - ඉතිරි කිරීමේ පරතරයෙන් පෙන්නුම් කරන අතර, ආර්ථික වර්ධන වේගය සියයට 7-8 ක මට්ටමක පවත්වාගෙන යාමට අවශ්‍ය අයෝජන වියදම් සඳහා විදේශීය ප්‍රාග්ධනය ආකර්ෂණය කිරීමේ අවශ්‍යතාවයද මෙමගින් පෙන්නුම් කරයි.

5.5 ප්‍රාග්ධන සහ මූල්‍ය ප්‍රවාහ සහ ගෙවුම් තුළනය

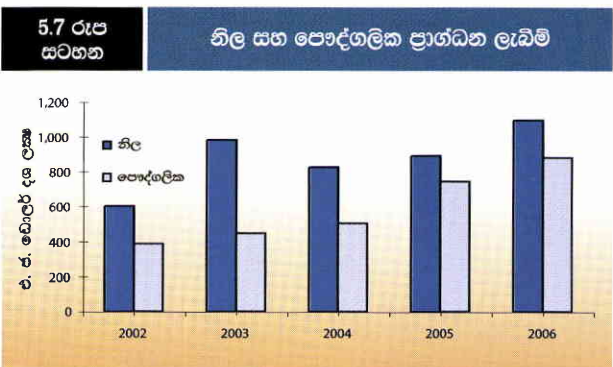
විදේශීය ඍජු ආයෝජන

1997 දී මෙතෙක් වාර්තා වූ ඉහළම විදේශීය ඍජු ආයෝජන ලැබීම් ද අහිඛවා යමින්, 2006 වසරේ දී ඉහළම විදේශීය ඍජු ආයෝජන ලැබීම් වාර්තා කිරීමට ශ්‍රී ලංකාව සමත් විය. පෞද්ගලිකරණ ලැබීම් එ.ජ.ඩොලර් දශ ලක්ෂ 301 ක් ද ඇතුළුව 1997 දී වාර්තා වූ ඉහළම විදේශීය ඍජු ආයෝජන වූ එ.ජ.ඩොලර් දශ ලක්ෂ 450 ක් ද අහිඛවා යමින් 2006 වසරේ දී, විදේශීය ඍජු ආයෝජන, මෙතෙක් ලැබූ ඉහළම අගය වාර්තා කරමින් එ.ජ.ඩොලර් දශ ලක්ෂ 604 ක් දක්වා ළඟා විය. මෙම වාර්තා ගත විදේශීය ඍජු ආයෝජනයන්ට ප්‍රධාන වශයෙන්ම හේතු වූයේ ආයෝජන මණ්ඩලය යටතේ වූ සේවා අංශයේ ව්‍යාපාර වල ඉපැයීම් නැවත ආයෝජන කිරීම හා ආයෝජන මණ්ඩලය මගින් විදේශීය ඍජු ආයෝජන ආකර්ෂණය කර ගැනීම සඳහා අනුගමනය කළ අඩු සංවර්ධිත කලාපයන් තුළ පිහිටුවීමට යෝජිත කර්මාන්ත 300 ක නිපැයුම් මධ්‍යස්ථාන වැඩසටහන ද ඇතුළත් නව ක්‍රියාමාර්ගයන්ය. 2006 වසරේ විදේශීය ඍජු ආයෝජනයන් තුළ එ.ජ.ඩොලර් දශ ලක්ෂ 81 ක් වූ හිමිකම් ප්‍රාග්ධනය, එ.ජ.ඩොලර් දශ ලක්ෂ 75 ක් වූ කොටස් හිමියන්ගේ ණය සහ අත්තිකාරම්, එ.ජ.ඩොලර් දශ ලක්ෂ 124 ක් වූ විදේශීය ණය සහ එ.ජ.ඩොලර් දශ ලක්ෂ 324 ක් වූ දැනට පවතින සමාගම්වල රඳවාගත් ඉපැයීම් නැවත ආයෝජනය කිරීමේ ඇතුළත් විය. මාර්ග, මහාමාර්ග, සහ බලශක්ති සැපයුම වැනි මූලික යටිතල

පහසුකම් සංවර්ධනය වේගවත් කිරීම, සශ්‍රීක ව්‍යාපාරක පරිසරයක් පවත්වාගැනීම සඳහා අවශ්‍ය වන දේපළ හිමිකම් සුරැකීම, ශීඝ්‍ර සහ කාර්යක්ෂම ලෙස ගැටළු නිරාකරණය සහ ශ්‍රම සංවලනය පහසු කරවීම වැනි අංග විදේශීය ඍජු ආයෝජන ඉහළ දැමීමට ඉදිරියේ දී උපකාරී වනු ඇත. මේ අතර, 2005 වසරේ දී වාර්තා වූ එ.ජ.ඩොලර් දශ ලක්ෂ 38 ක විදේශීය ඍජු ආයෝජන ගලායාම් සමග සසඳා බැලීමේ දී 2006 වසරේ දී, විදේශීය ඍජු ආයෝජන ගලායාම් එ.ජ.ඩොලර් දශ ලක්ෂ 30 ක් දක්වා අඩු වීමට හේතු වූයේ, වසර තුළ දී තෝරාගත් දේශීය සමාගම් කිහිපයක් පමණක් විදේශයන්හි ආයෝජනය කිරීමයි.

රජයට ලැබුණු ණය ප්‍රාග්ධනය

2006 වසරේ දී වාර්තාගත එ.ජ.ඩොලර් බිලියන 1.2 වටිනා ණය සහ ප්‍රදාන රැස්කර ගැනීමට රජය සමත් විය. 2006 වසරේ ලැබුණු මුළු ණය වලින් සියයට 75 ක් සහනදායී කොන්දේසිවලටත් ඉතිරි සියයට 25 වාණිජමය කොන්දේසි වලටත් යටත්ව ලැබුණි. සුනාමි ප්‍රතිසංස්කරණ කටයුතු සඳහා විශාල වශයෙන් ලැබුණු ප්‍රදාන හේතුවෙන් 2005 වසරේ දී වාර්තා වූ එ.ජ.ඩොලර් දශ ලක්ෂ 236 හා සසඳන විට, 2006 වසරේ දී ජංගම හා ප්‍රාග්ධන මාදිලියන්ගෙන් සමන්විත මුළු ප්‍රදානයන් එ.ජ.ඩොලර් දශ ලක්ෂ 287 ක් දක්වා වැඩි විය. මේ අතර දිගුකාලීන ණය ලැබීම් 2006 වසරේ දී එ.ජ.ඩොලර් දශ ලක්ෂ 932 දක්වා ඉහළ ගියේය. 2006 වසරේ දී ඒකාබද්ධ ණය යටතේ ජාත්‍යන්තර වෙළෙඳපොළ හරහා එ.ජ.ඩොලර් දශ ලක්ෂ 150 ක් රැස්කර ගැනීමට රජය සමත් විය. සහනදායී ණය ලැබීම් ද එ.ජ.ඩොලර් දශ ලක්ෂ 703 දක්වා සියයට 11 කින් ඉහළ ගියේය. 2006 දී රාජ්‍ය මූල්‍ය කළමනාකරණ ප්‍රතිසංස්කරණ වැඩසටහන, ග්‍රාමීය මූල්‍ය අංශ සංවර්ධන වැඩසටහන, සහ සපුගස්කන්ද විදුලි බලාගාර ව්‍යාපෘතිය සඳහා ලැබුණු වැඩසටහන් ණයවලින් සමන්විත මුළු වැඩ සටහන් ණය එ.ජ.ඩොලර් දශ ලක්ෂ 52 ක් දක්වා ඉහළ ගියේය. කෙසේ නමුත්, ශ්‍රී ලංකා විදුලිබල මණ්ඩලයේ ව්‍යුහාත්මක ප්‍රතිසංස්කරණ ක්‍රියාත්මක නොකිරීම හේතුවෙන් වැඩසටහන් ණය ලෙස රජයට ලබාගත හැකිව තිබූ මුළු ණය ප්‍රමාණය 2006 වසරේ දීත් රජයට ප්‍රයෝජනයට ගැනීමට නොහැකි විය. සුනාමි ව්‍යසනය නිසා අලාභහානි වූ යටිතල පහසුකම් නැවත



5 විදේශීය අංශයේ ප්‍රවණතා සහ ප්‍රතිපත්ති

5.9 සංඛ්‍යා සටහන

2006 වසර තුළ විදේශ ණය දෙන ආයතනවලින් විදේශ ආධාර ලබාදුන් ව්‍යාපෘතින්

ආයතනය	ව්‍යාපෘතිය	ලැබුණු ණය මුදල එ.ජ. ඩොලර් දශ ලක්ෂ
ආසියානු සංවර්ධන බැංකුව		174.9
එයින්	දක්ෂිණ ප්‍රවාහන සංවර්ධන ව්‍යාපෘතිය	23.4
	ග්‍රාමීය මූල්‍ය අංශ සංවර්ධන වැඩසටහන	19.7
	මාර්ග පද්ධතිය වැඩිදියුණු කිරීමේ ව්‍යාපෘතිය	19.0
	රාජ්‍ය මූල්‍ය කලමණාකරණ ආයතනය සවි බල ගැන්වීමේ ව්‍යාපෘතිය	15.5
	මාර්ග සංවර්ධන ව්‍යාපෘතිය	13.7
ජාත්‍යන්තර සංවර්ධන ආයතනය		100.2
එයින්	සුනාමි හානි ප්‍රතිසංස්කරණ කඩිනම් කිරීමේ ව්‍යාපෘතිය අදියර II	24.6
	ග්‍රාමීය ආර්ථික සංවර්ධනය සහ ප්‍රතිවර්ධන බලශක්ති ව්‍යාපෘතිය	19.3
	උතුරු නැගෙනහිර නිවාස නැවත ගොඩනැගීමේ ව්‍යාපෘතිය	16.3
	මාර්ග අංශ සහයෝගීතා ව්‍යාපෘතිය	13.6
ජපානය		262.5
එයින්	බණ්ඩාරනායක ජාත්‍යන්තර ගුවන්තොටුපළ සංවර්ධන ව්‍යාපෘතිය	44.7
	ශ්‍රී ලංකා සුනාමි හානි ප්‍රදේශ පුනරුත්ථාපන සහ නගා සිටුවීමේ ව්‍යාපෘතිය (STAART)	27.3
	දක්ෂිණ අධිවේගී මාර්ගය ගොඩනැගීමේ ව්‍යාපෘතිය	25.8
	කුඩා සහ ක්ෂුද්‍ර කර්මාන්ත නායකත්වය සහ ව්‍යවසායකත්ව පුහුණු ව්‍යාපෘතිය අදියර III (SMILE III)	24.7
	සුළු පරිමාණ යටිතල පහසුකම් පුනරුත්ථාපන සහ වැඩිදියුණු කිරීමේ ව්‍යාපෘතිය	22.9
	මහකොළඹ සඳහා කළු ගඟ ජල සැපයුම් ව්‍යාපෘතිය	16.9
	මහනුවර ජල සැපයුම් ව්‍යාපෘතිය	15.9
	සුළු පරිමාණ යටිතල පහසුකම් පුනරුත්ථාපන පහසුකම් සහ වැඩිදියුණු කිරීමේ ව්‍යාපෘතිය (SIRVP II)	15.7
ජර්මානු සමූහාණ්ඩුව		55.2
එයින්	පෞද්ගලික අංශ සංවර්ධන වැඩසටහන - සංවර්ධන මූල්‍ය සමායතනය (DFCC) අදියර IV	17.9
	සපුගස්කන්ද ඩීසල් විදුලි බලාගාර ව්‍යාපෘතිය පළමු අදියර	16.4
	පෞද්ගලික අංශ සංවර්ධන වැඩසටහන - ජාතික සංවර්ධන බැංකුව (NDB) අදියර V	10.1
සිටිකෝප් ආයෝජන බැංකු ආයතනය		100.0
	ඒකාබද්ධ ණය	100.0
හොංකොං සහ ශ්‍රී ලංකා බැංකුන් කෝපරේෂන් ලිමිටඩ්		50.0
	ඒකාබද්ධ ණය	50.0

මූලාශ්‍රය : ශ්‍රී ලංකා මහ බැංකුව විදේශ සම්පත් දෙපාර්තමේන්තුව

ප්‍රතිසංස්කරණය කිරීම සහ අනිකුත් යටිතල පහසුකම් සැපයීම හේතුවෙන් ව්‍යාපෘති ණය 2006 වසරේ දී සියයට 6.5 කින් එ.ජ.ඩොලර් දශ ලක්ෂ 651 දක්වා ඉහළ ගියේය. ණය උපයෝජන අනුපාතය⁽¹⁾ 2005 වසරේ දී වාර්තා වූ සියයට 17.0 සිට 2006 වසරේ දී සියයට 21.2 දක්වා ඉහළ ගියේය. 2005 වසරේ දී ක්‍රියාත්මක වූ ණය නැවත ගෙවීම ප්‍රමාණවත්ව පහසුකම් අවසන්ව, 2006 වසරේ දී නැවත ණය සේවාකරණය ඇරඹීමත්, ආරක්ෂක ණය සේවාකරණය ඉහළ යාමත් හේතුවෙන් 2006 වසරේ දී ණය සේවාකරණ වියදම් සියයට 127.4 කින් එ.ජ.ඩොලර් දශ ලක්ෂ 441 ක් දක්වා ඉහළ ගියේය.

දේශීය සහ විදේශීය සහනදායී නොවන, විදේශ ව්‍යවහාර මුදල් ණය ගැනීමද 2006 වසරේ දී සැලකිය යුතු ලෙස ඉහළ ගියේය. මෙම විදේශ ව්‍යවහාර මුදල් වාණිජ ණය ගැනීම, රුපියල් ණයවලට වඩා සහනදායී වුවත්, මෙම වාණිජ ණය, ප්‍රමාණය ප්‍රමාණාත්මකව ඉහළ යෑම නිසා

ඒ මත විදේශ විනිමය අනුපාතය වෙනස් වීම හේතුවෙන් ඇතිවන බලපෑමේ අවදානමද වැඩිවේ. සහනදායී විදේශ ණය සමග සැසඳීමේ දී මෙවන් ණය, අඩු පරිණත කාලයකින් සහ ඉහළ පොලී අනුපාතිකයන්ගෙන් යුක්ත වන නිසා, විදේශ ව්‍යවහාර මුදල් වාණිජ ණය ඉහළ ඵලදායීතාවයකින් යුත් ව්‍යාපෘතිවල යෙදවීමෙන් මෙවන් ණය තුළින් ඇතිවන රාජ්‍ය මූල්‍ය සහ ණය දරාගැනීමේ හැකියාවට සිදුවන අවදානම් අඩුකර ගත හැක. මේ අනුව, විකල්ප මූල්‍ය පහසුකම් සපයාගැනීමේ මාර්ගයක් ලෙස, රාජ්‍ය-පුද්ගලික සහයෝගීතාවයන් (Public-Private Partnerships), අත්‍යවශ්‍ය ප්‍රධාන යටිතල පහසුකම් සංවර්ධන ව්‍යාපෘති ක්‍රියාත්මක කිරීම සඳහා ක්‍රියාකාරීව යොදවා ගැනීමට රජය සැලකිලිමත් විය යුතුය. සංවර්ධිත සහ සංවර්ධනය වෙමින් පවතින රටවල් දිගුකාලීන යටිතල පහසුකම් සංවර්ධන ව්‍යාපෘති සඳහා මූල්‍ය පහසුකම් සපයන මාර්ගයක් ලෙසත්, දිගුකාලීන ව්‍යාපෘතිවල අවදානම අඩු කිරීමේ ක්‍රමයක් ලෙසත්, පෞද්ගලික අංශයේ කළමනාකරණ කාර්යක්ෂමතාව සහ හැකියාව උකහා ගැනීම සඳහාත් රාජ්‍ය-පුද්ගලික සහයෝගීතාවයන්

⁽¹⁾ ණය උපයෝජන අනුපාතය ගණනය කර ඇත්තේ ප්‍රති මස අවසානය වන විට එකඟ වී ඇති එහෙත් මුදලනොහරින ලද විදේශාධාරවල වටිනාකමෙන්, වසර තුළ මුදල හරින ලද විදේශාධාරවල වටිනාකම ප්‍රතිගනයක් ලෙස ගැනීමෙනි.

5 විදේශීය අංශයේ ප්‍රවණතා සහ ප්‍රතිපත්ති

බහුලව යොදාගැනේ. එසේම, ද්විපාර්ශ්වික ණය දෙන ආයතන හරහා ලබාගන්නා ණයවලට අදාළ අපනයන ණය පහසුකම් වල සැඟවුණු පිරිවැය හේතුවෙන් බොහෝ අවස්ථාවල එම ණය පහසුකම්වල සත්‍ය පිරිවැය, සහනදායී පොලී අනුපාතිකයන්වලට වඩා ඉහළ අගයක් ගැනීම පිළිබඳ සැලකිලිමත් වීම වැදගත් වේ. මෙවැනි පහසුකම් යටතේ ණය මුදලින් විශාල ප්‍රතිශතයක් නම් කරන ලද ආයතනවලින් හෝ ණය දෙන රටවල් හරහා භාණ්ඩ සහ සේවා සපයාගැනීමට යොදවා ගැනීම හේතුවෙන් බොහෝ අවස්ථාවල ණය ලබාගන්නා රටවල්වලට තරඟකාරී ජාත්‍යන්තර ටෙන්ඩර් කැඳවීම් හරහා ලබාගත හැකි ප්‍රතිලාභ අහිමි වේ. බොහෝ අවස්ථාවන්හිදී මෙවැනි පහසුකම් තුළ අනවශ්‍ය තාක්ෂණික සහාය වැඩසටහන්, රක්ෂණ වාරික, කළමනාකරණ හා අනෙකුත් ගාස්තු ලෙස සැඟවුණු පිරිවැය අන්තර්ගත වෙයි.

පෞද්ගලික අංශයට ලැබුණු ප්‍රාග්ධනය

පෞද්ගලික අංශයේ සහ රාජ්‍ය සංස්ථාවලට ලැබුණු දිගුකාලීන ප්‍රාග්ධන ලැබීම් 2006 වසරේ දී පහත වැටුණි. 2006 වසරේ ප්‍රථම භාගයේ දී පෞද්ගලික අංශයේ විදේශීය ණය ලබාගැනීම අධෛර්යමත්වීමට අඩුපොලී අනුපාතයන් යටතේ දේශීය වෙළෙඳපොළෙන් ණය ලබාගැනීමට ඇති හැකියාව සහ විදේශ ණයවල පොලී අනුපාතයන් ඉහළ යාම හේතු වුණි. පෞද්ගලික අංශයේ සහ රාජ්‍ය සංස්ථා ණය ලබාගැනීමේ දී අවශ්‍ය වන රාජ්‍ය ඇප නිකුතුවේ දී රජය වැළකී සිටීම ද යම්තාක් දුරට ණය ලැබීම් අඩුවීමට හේතු වුණි. දිගු හා මධ්‍ය කාලීන විදේශ ණය සඳහා පවතින ඉල්ලුම අඩුවීමට තවදුරටත් බලපානු ලැබුවේ පවතින ආරක්ෂක ප්‍රවණතාවයන් පෙරදැරිකොට ගත්, පෞද්ගලික අංශයේ ආයෝජකයින් ආයෝජනය කිරීමට බලාසිටීමේ ප්‍රතිපත්තියක් අනුගමනය කිරීමයි. බොහෝ ආයෝජකයින්ගේ හැඟීම පරිදි පවත්නා ආරක්ෂක ප්‍රවණතාවයන් මත රටේ බොහෝ වත්කම් වර්තමානයේ වට්ටම් මිලකට මිල තීරණය වී ඇති අතර, ශීඝ්‍ර යටිතල පහසුකම් සංවර්ධනය සහ පවත්නා වත්කම් නවීකරණය කිරීම හරහා මෙම සියළු වත්කම් නුදුරු අනාගතයේ දී ඉහළ මිලක් ලබාගනු ඇතැයි අපේක්ෂා කෙරේ. මෙම පසුබිම යටතේ, බොහෝ ආයෝජකයින්ගේ විශ්වාසයට අනුව, වර්තමාන තත්ත්වය ප්‍රයෝජනයට ගෙන තම ආයෝජන වර්තමානයේ දී පුළුල් කිරීම තුළින් අනාගතයේ දී වැඩි ප්‍රතිලාභ ප්‍රමාණයක් ජනනය කිරීමට හැකියාව පවතී.

කෙටිකාලීන ප්‍රාග්ධන ලැබීම් සහ ගෙවීම්

වාණිජ බැංකු විසින් ශ්‍රී ලංකා සංවර්ධන බැඳුම්කර වල ආයෝජනය කිරීම් සහ විදේශ ව්‍යවහාර මුදල් දේශීය ණය දීම හේතුවෙන් 2005 වසරේ දී වාර්තා වූ එ.ජ.ඩොලර් දශ ලක්ෂ 176 හා සංසන්දනය කිරීමේ දී මුළු ශුද්ධ කෙටිකාලීන ප්‍රාග්ධන ලැබීම් 2006 වසරේ දී එ.ජ.ඩොලර් දශ ලක්ෂ 610 ක ඉහළ අගයක් දක්වා

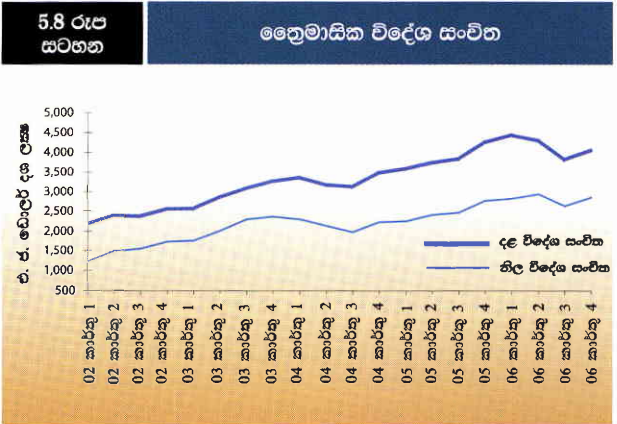
ළඟා විය. කොටස් වෙළෙඳපොළ හරහා සිදුවන විවිධ ආයෝජන ලැබීම් සහ ගෙවීම් යන දෙඅංශයම ඉහළ යාම හේතුවෙන් 2006 වසරේ දී ශුද්ධ කොටස් වෙළෙඳපොළ ප්‍රාග්ධන ලැබීම් එ.ජ.ඩොලර් දශ ලක්ෂ 51 ක අඩු අගයක් වාර්තා විය. කොළඹ කොටස් වෙළෙඳපොළ ආසියාවේ ඉතාමත් හොඳින් ක්‍රියාත්මක වූ කොටස් වෙළෙඳපොළවල් වලින් එකක් බවට පත්වෙමින් 2005 වසරේ දී වූ දළ ප්‍රාග්ධන ලැබීම් එ.ජ.ඩොලර් දශ ලක්ෂ 276 හා සැසඳීමේදී 2006 වසරේ දී දළ ප්‍රාග්ධන ලැබීම් ලෙස එ.ජ.ඩොලර් දශ ලක්ෂ 355 ක් ආකර්ශණය කිරීමට සමත් විය. විදේශ ව්‍යවහාර මුදල් මගින් රජයට ණයදීම් සහ වාණිජ බැංකුවල විදේශ ණය ගැනීම් තුළින් විදේශ ව්‍යවහාර මුදල් වගකීම්වල ඉහළයාමේ සමස්ත ප්‍රතිඵලයක් ලෙස වාණිජ බැංකුවල ශුද්ධ විදේශීය වත්කම් සැලකිය යුතු ලෙස 2006 වසරේ දී පහළ ගියේය.

ගෙවුම් තුලනය සහ විදේශ වත්කම්

ප්‍රාග්ධන හා මූල්‍ය ගිණුමේ ශුද්ධ ලැබීම්, පුළුල් වූ ජංගම ගිණුමේ හිඟය පියවීමටත් වඩා ප්‍රමාණවත් වූ හෙයින්, 2006 වසරේ දී සමස්ත ගෙවුම් තුලන අතිරික්තය එ.ජ.ඩොලර් දශ ලක්ෂ 204 ක් දක්වා වර්ධනය විය.

විදේශ වත්කම්

අඛණ්ඩව දෙවන වසරටත් වාර්තා වූ ගෙවුම් තුලනයේ අතිරික්තය, දළ නිල විදේශ වත්කම් ප්‍රමාණය වර්ධනය කිරීමට හේතු විය. ජාත්‍යන්තර මූල්‍ය අරමුදලේ ණය පියවීම මධ්‍යයේ වුවද, ආසියානු නිශ්කාෂණ සංගමයේ ලැබීම් ඇතුළත් නොවූ දළ නිල විදේශ වත්කම් ප්‍රමාණය, තවදුරටත් වර්ධනය විය. කෙසේ වෙතත් 2006 වසරේ දී ඛනිජ තෙල් ආනයන වියදම් ඉහළයාම හේතුවෙන්, 2005 වසරේ දී ආනයනික මාස 3.3 කට ප්‍රමාණවත් වූ දළ නිල සංචිත 2006 වසරේ දී ප්‍රමාණවත් වූයේ ආනයනික මාස 3 කට පමණි. මේ අතර, විදේශ වත්කම්වල ප්‍රමාණාත්මකභාවය, දළ නිල විදේශ වත්කම් කෙටිකාලීන ණය සහ වගකීම්වල ප්‍රතිශතයක් ලෙස බැලූ විට, 2005 වසරේ සියයට 84 ක ප්‍රමාණයේ සිට 2006 වසරේ දී එය සියයට 92 ක් දක්වා වර්ධනය විය. මෙවැනි ප්‍රගතියක්



5.10 සංඛ්‍යා සටහන

ශ්‍රී ලංකාවේ විදේශ වත්කම් (අ)

	එ.ජ. ඩොලර් දශ ලක්ෂ (ආ)					රුපියල් දශ ලක්ෂ				
	2002	2003	2004	2005	2006	2002	2003	2004	2005	2006
1. රජය	46	55	95	131	128	4,424	5,320	9,897	13,417	13,789
2. රාජ්‍ය නියෝජ්‍යකර්මය	-	-	-	-	-	-	-	-	-	-
3. මහ බැංකුව	1,654	2,274	2,101	2,604	2,709	160,018	219,984	219,795	265,873	291,747
4. මුළු නිල වත්කම්	1,700	2,329	2,196	2,735	2,837	164,442	225,304	229,693	279,290	305,536
5. වාණිජ බැංකු	795	889	1,243	1,466	1,169	76,921	86,011	129,987	149,656	125,867
6. මුළු විදේශීය වත්කම්	2,495	3,218	3,438	4,201	4,005	241,364	311,315	359,680	428,946	431,403
7. දළ නිල වත්කම් මගින් කළ හැකි ආනයන මාස ගණන										
7.1 වෙළෙඳ භාණ්ඩ	3.3	4.2	3.3	3.7	3.3					
7.2 භාණ්ඩ හා සේවා	2.9	3.6	2.9	3.3	2.9					
8. මුළු වත්කම් මගින් කළහැකි ආනයන මාස ගණන										
8.1 වෙළෙඳ භාණ්ඩ	4.9	5.8	5.2	5.7	4.7					
8.2 භාණ්ඩ හා සේවා	4.2	5.0	4.5	5.0	4.1					

(අ) 2002 වසරේ සිට සංචිත ගණනය කර ඇත්තේ වෙළෙඳපොළ වටිනාකම අනුව ගැලපීමේ පදනම මතය. මූලය : ශ්‍රී ලංකා මහ බැංකුව
 (ආ) ජාත්‍යන්තර මූල්‍ය අරමුදල සමග එකඟ වන ලද නියෝජ්‍ය අනුපාතිකයට අනුව පරිවර්තනය කරන ලද මහ බැංකුවේ ජාත්‍යන්තර සංවිනයේ සමහර ශීර්ෂයන් හැර ඉතිරිය පහත සඳහන් කාලපරිච්ඡේද අවසානයේ වූ විනිමය අනුපාතිකයින්ට අනුව පරිවර්තනය කර ඇත.
 වසර අවසානයේ දී එ.ජ. ඩොලර් එකකට රුපියල්

	2002	2003	2004	2005	2006
	96.73	96.74	104.61	102.12	107.71

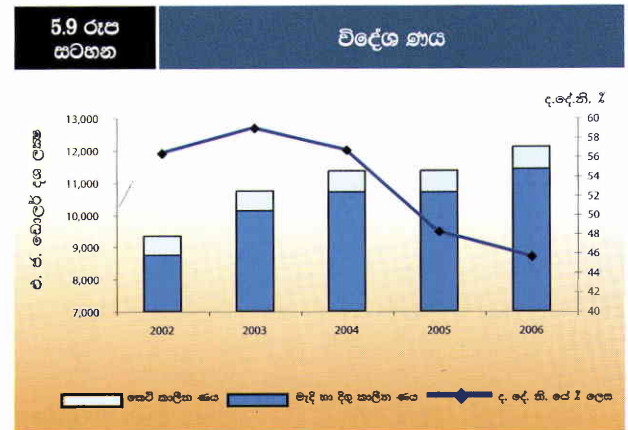
තිබිඳින්, ආනයන වියදම් මූල්‍යනය කිරීම සඳහා ඇති වූ අතිරික්ත ඉල්ලුම සපුරාලීම සඳහා වාණිජ බැංකු වල විදේශ වත්කම් යොදා ගැනීම හේතුවෙන්, ආසියානු නිශ්කාශණ සංගමයේ ලැබීම් ඇතුළත් නොවූ රටෙහි මුළු සංචිත ප්‍රමාණය පහත වැටුණි.

5.6 විදේශ ණය සහ ණය සේවාකරණය

විදේශ ණය

දළ දේශීය නිෂ්පාදනයේ ශීඝ්‍ර ඉහළයාම හේතුවෙන්, 2006 වසරේ දී මුළු විදේශීය ණය ප්‍රමාණය, රටෙහි ණය දරාගැනීමේ හැකියාවේ වර්ධනය පිළිබිඹු කරමින්, දළ දේශීය නිෂ්පාදනයේ ප්‍රතිශතයක් ලෙස තවදුරටත් පහත වැටිණි. මේ අනුව, දළ දේශීය නිෂ්පාදනයේ ප්‍රතිශතයක් ලෙස, මුළු විදේශ ණය ප්‍රමාණය, 2005 වසරේ දී වූ සියයට 48.2 සිට 2006 වසරේ දී සියයට 45.4 දක්වා අඩු විය. රජයට ලැබුණු විදේශ ණය ඉහළ යාමත් එ.ජ.ඩොලරය අනෙකුත් ප්‍රධාන මුදල් ඒකකයන්ට එරෙහිව අවප්‍රමාණය වීමත් හේතුවෙන් එ.ජ.ඩොලර් වටිනාකම අනුව 2006 වසරේ දී මුළු විදේශ ණය ප්‍රමාණය එ.ජ.ඩොලර් දශ ලක්ෂ 12,235 දක්වා සියයට 7.8 කින් ඉහළ ගියේය. මුළු විදේශ ණය ප්‍රමාණයෙන් සියයට 42 ක් පමණ වි.ගැ.හි. වලින් ද, සියයට 30 ක් පමණ ජපන් යෙන් වලින් ද සමන්විත වේ. මේ අතර, ආසියානු නිශ්කාශණ සංගමයේ වගකීම් සහ වාණිජ බැංකු වගකීම් ඇතුළත් මුළු විදේශ ණය සහ වගකීම්, දළ දේශීය නිෂ්පාදනයෙහි ප්‍රතිශතයක් ලෙස සියයට 52.8 ක් දක්වා අඩු වුණි. 2006 වසරේ දී වාණිජ බැංකුවල විදේශ ණය ගැනීම හේතුවෙන් බැංකු අංශයේ විදේශ වගකීම් සියයට 20 කින් එ.ජ.ඩොලර් දශ ලක්ෂ 1,994 දක්වා සැලකිය යුතු ලෙස ඉහළ ගියේය.

මැදි හා දිගුකාලීන මුළු ණයවලින් සියයට 90 ක් ම රාජ්‍ය අංශයේ ණය වන අතර, ඉතිරි සියයට 10 පෞද්ගලික අංශය, රාජ්‍ය සංස්ථා සහ ජා.මු.අරමුදලෙන් ලබාගත් ණයවලින් සමන්විත වේ. මේ තුළින් රාජ්‍ය අංශයේ විදේශ ණය ලබාගැනීමේ පරිණතභාවය පිළිබිඹු වන අතර පෞද්ගලික අංශයට විදේශ ණය ආකර්ෂණය කර ගැනීමේ දී මනුවන සීමාවන්ද පිළිබිඹු වේ. මූල්‍යමය වශයෙන් ස්ථාවර පෞද්ගලික අංශයේ ආයතන තම ආයෝජන අවශ්‍යතාවයන් සඳහා මැදි හා දිගුකාලීන විදේශ ණය ලබා ගැනීම සඳහා උනන්දු කළයුතුය. මේ මගින් විදේශ මාර්ගවලින් ණය මුදල් ලබාගත නොහැකි පෞද්ගලික අංශයේ ආයතනවලට දේශීය මූල්‍ය වත්කම් භාවිතා කිරීමට ඉඩ සැලසේ. රජයේ මුළු විදේශ ණය තොග යෙන් සියයට 96 ක්ම සහනදායී විදේශ ණය වේ.



විදේශීය අංශයේ ප්‍රවණතා සහ ප්‍රතිපත්ති

5

5.11 සංඛ්‍යා සටහන

තොටියවා ඉතිරිව ඇති විදේශීය ණය සහ බැංකු අංශයේ විදේශීය වගකීම්

ශීර්ෂය	එ.ජ. ඩොලර් දශ ලක්ෂ					රුපියල් දශ ලක්ෂ				
	2002	2003	2004	2005	2006(අ)	2002	2003	2004	2005	2006(අ)
1. මැදි හා දිගු කාලීන ණය	8,732	10,116	10,699	10,690	11,601	844,709	978,556	1,119,155	1,091,644	1,249,518
1.1 රජය	7,464	8,812	9,523	9,354	10,502	721,956	852,433	990,203	955,207	1,131,074
1.2 රජය විසින් සහතික කරන ලද රාජ්‍ය සංස්ථා සහ පෞද්ගලික අංශය	689	602	507	567	461	66,663	58,251	52,986	57,912	49,662
1.3 රජය විසින් සහතික නොකරන ලද රාජ්‍ය සංස්ථා සහ පෞද්ගලික අංශය	293	334	411	388	394	28,303	32,319	42,944	39,588	42,465
1.4 ජා.මු.අත් කළ ගැණුම්	287	368	258	381	244	27,787	35,552	27,023	38,937	26,316
2. කෙටි කාලීන ණය	601	620	647	664	634	58,116	59,935	67,726	67,759	68,286
2.1 රජය	-	-	-	-	-	-	-	-	-	-
2.2 අනෙකුත් (ආ)	601	620	647	664	634	58,116	59,935	67,726	67,759	68,286
3. බැංකු අංශය විදේශ වගකීම් (ඇ)	1,001	1,046	1,429	1,666	1,994	96,807	101,149	149,492	170,170	214,802
3.1 මහ බැංකුව	1	-	1	1	3	123	32	128	131	284
3.2 වාණිජ බැංකු	865	863	1,066	1,388	1,681	83,655	83,514	111,464	141,753	181,040
3.3 ආසියානු නිශ්කාශන සංගමයේ වගකීම්	135	182	362	277	311	13,029	17,604	37,899	28,286	33,478
4. මුළු විදේශීය ණය	9,333	10,735	11,346	11,354	12,235	902,825	1,038,491	1,186,881	1,159,403	1,317,794
5. මුළු විදේශීය ණය සහ වගකීම්	10,334	11,781	12,775	13,020	14,230	999,632	1,139,640	1,336,373	1,329,573	1,532,605
විශේෂිත අයිතමයන්										
මැදි හා දිගු කාලීන ණය										
(1) ව්‍යාපෘති ණය	4,358	6,961	7,702	7,416	8,071	421,637	673,432	805,646	757,262	869,336
(2) ව්‍යාපෘති නොවන ණය	3,048	1,726	1,763	1,655	1,855	294,880	167,007	184,467	169,038	199,770
(3) සැපයුම්කරුවන්ගේ ණය	100	218	240	283	459	9,718	21,048	25,123	28,907	49,458
(4) ජා.මු. අත් කළ ණය	287	368	258	381	244	27,787	35,552	27,023	38,937	26,316
(5) අනෙකුත් ණය (ඇ)	939	843	735	955	972	90,686	81,516	76,896	97,500	104,638
කෙටිකාලීන ණය හා බැංකු අංශයේ වගකීම්	1,602	1,665	2,077	2,330	2,628	154,923	161,084	217,217	237,929	283,088
ද.දේ.නි.යේ ප්‍රතිශතයක් වශයෙන්										
මුළු විදේශ ණය	56.3	58.9	56.6	48.2	45.4	57.0	59.0	58.5	49.0	47.0
බැංකු අංශයේ මුළු විදේශීය වගකීම්	6.0	5.7	7.1	7.1	7.4	6.1	5.7	7.4	7.2	7.7
මුළු විදේශීය ණය සහ බැංකු අංශයේ විදේශීය වගකීම්	62.4	64.6	63.7	55.3	52.8	63.1	64.7	65.9	56.2	54.7
කෙටිකාලීන ණය	3.6	3.4	3.2	2.8	2.4	3.7	3.4	3.3	2.9	2.4
කෙටිකාලීන ණය හා බැංකු අංශයේ විදේශ වගකීම්	9.7	9.1	10.4	9.9	9.7	9.8	9.2	10.7	10.1	10.1
මුළු ණයවල ප්‍රතිශතයක් වශයෙන්										
කෙටිකාලීන ණය	5.8	5.3	5.1	5.1	4.5	5.8	5.3	5.1	5.1	4.5
කෙටිකාලීන වගකීම්	9.7	8.9	11.2	12.8	14.0	9.7	8.9	11.2	12.8	14.0
කෙටිකාලීන ණය, නිල විදේශීය සංචිතයෙහි ප්‍රතිශතයක් වශයෙන්	35.3	26.6	29.5	24.3	22.4	35.3	26.6	29.5	24.3	24.4

(අ) තාවකාලික
 (ආ) ලංකා බැංකු තෙල් නීතිගත සංස්ථාවේ ප්‍රතිග්‍රහණ ණය සහ වෙළෙඳ ණය ඇතුළත් කොට ඇත.
 (ඇ) ආසියානු නිශ්කාශන සංගමයේ ණය සහ වි.ව්‍ය.මු.බැ.ජී. ඇතුළත් වාණිජ බැංකුවල විදේශ වගකීම් ද ඇතුළත් වේ.
 (ඈ) රාජ්‍ය සංස්ථා සහ පෞද්ගලික අංශය මගින් ගත් ණය ඇතුළුව දිගුකාලීන ණය.
 මූලාශ්‍රයන් : ශ්‍රී ලංකා මහ බැංකුව විදේශ සම්පත් දෙපාර්තමේන්තුව

විදේශ ණය සේවාකරණ ගෙවීම්

2005 වසරේ දී ණය ගෙවීම් ප්‍රමාද කිරීමේ ප්‍රතිලාභ හේතුවෙන්, එම වසරේ දී පමණක් අඩු වූ ණය සේවාකරණ අනුපාතය, 2006 වසරේ දී නැවතත් සුනාමි ව්‍යසනයට පෙර පැවැති මට්ටම කරා ළඟා විය. ණය වාරික සහ පොලී වලින් සමන්විත මුළු ණය ගෙවීම් 2006 වසරේ දී එ.ජ.ඩොලර් දශ ලක්ෂ 1,079 දක්වා සියයට 73.2 කින් සැලකිය යුතු ලෙස ඉහළ ගියේය. පැරිස් කණ්ඩායමේ සාමාජික රටවලින්, ජී-8 කණ්ඩායමේ සහ බහුපාර්ශ්වීය ණය ලබාදෙන ආයතන මගින් 2005 වසරේ දී ලබාදුන් ණය ගෙවීම් පමාකිරීමේ පහසුකම අවසන් වීමත් සමගම සැලසුම්ගත ණය සේවාකරණ ගෙවීම් 2006 වසරේ දී

නැවත ඇරඹීම, ආරක්ෂක ණය ආපසු ගෙවීම් ඉහළ යාම, රජයේ වාණිජමය ණයවල සේවාකරණ වියදම් ඉහළ යාම, සහ එ.ජ.ඩොලරය වි.ගැ.හි. වලට එරෙහිව අවප්‍රමාණය වීම, 2006 වසරේ දී මුළු ණය සේවාකරණ ගෙවීම් එ.ජ.ඩොලර් වටිනාකමට අනුව සැලකිය යුතු ලෙස ඉහළයාමට හේතු විය. ඉහළ විදේශ ණය තොගයක් හමුවේ වුවත්, රටක විදේශ ණය සේවාකරණ හැකියාව මනින මිනුම් දණ්ඩක් වන ණය සේවාකරණ අනුපාතය තවමත් සතුටුදායක මට්ටමක පවතින්නේ ශ්‍රී ලංකාවේ විදේශ ණය තොගය තුළ ඉතා ඉහළ සහනදායී සහ දිගු පරිච්ඡේද කාලයකින් සමන්විත විශාල ණය ප්‍රමාණයක් පැවතීම හේතුවෙනි.

5.12 සංඛ්‍යා සටහන

ණය සේවා ගෙවීම්

ශීර්ෂය	එ.ජ. ඩොලර් දශ ලක්ෂ					රුපියල් දශ ලක්ෂ				
	2002	2003	2004	2005	2006(අ)	2002	2003	2004	2005	2006(අ)
1. ණය සේවා ගෙවීම්	788	761	843	623	1,079	74,704	73,125	85,318	62,577	112,599
1.1 ණය ආපසු ගෙවීම්	572	526	594	419	759	54,006	50,502	59,990	42,075	79,227
(i) ජා. මු. අරමුදලට	56	32	107	39	144	4,647	2,869	10,718	3,902	15,276
(ii) අනෙකුත්	516	493	487	380	615	49,359	47,632	49,272	38,173	63,951
1.2 පොලී ගෙවීම්	216	235	249	204	321	20,698	22,623	25,328	20,502	33,372
(i) ජා. මු. අරමුදලට	4	4	10	10	14	398	414	988	973	1,452
(ii) අනෙකුත්	212	230	240	194	307	20,300	22,209	24,340	19,530	31,920
2. වෙළඳ භාණ්ඩ අපනයනය හා සේවාවන්ගේ ඉපයීම්	5,967	6,544	7,284	7,887	8,508	571,195	631,549	738,714	793,153	885,380
3. වෙළඳ භාණ්ඩ අපනයන සේවා, ආදායම් හා පොද්ගලික සංක්‍රාම	7,330	8,127	9,004	9,891	11,144	701,579	784,408	912,817	994,751	1,159,756
4. ණය සේවා අනුපාතිකය (ආ)										
4.1 2 හි ප්‍රතිශතයක් වශයෙන් සමස්ත අනුපාතිකය	13.2	11.6	11.6	7.9	12.7	13.1	11.6	11.5	7.9	12.7
ජා. මු. අරමුදලේ ගනුදෙනු හැර	12.2	11.1	10.0	7.3	10.8	12.2	11.1	10.0	7.3	10.8
4.2 3 හි ප්‍රතිශතයක් වශයෙන් සමස්ත අනුපාතිකය	10.8	9.4	9.4	6.3	9.7	10.6	9.3	9.3	6.3	9.7
ජා. මු. අරමුදලේ ගනුදෙනු හැර	9.9	8.9	8.1	5.8	8.3	9.9	8.9	8.1	5.8	8.3
5. රජයේ ණය සේවා ගෙවීම්										
5.1 රජයේ ණය සේවා ගෙවීම් (අඳ)	522	502	484	268	610	49,928	48,452	48,952	26,927	63,369
5.2 1 හි ප්‍රතිශතයක් වශයෙන්	66.2	66.0	57.4	43.0	56.5	66.8	66.3	57.4	43.0	56.3

(අ) තාවකාලික
 (ආ) වසර තුළ විනිමය අනුපාතිකයෙහි සිදු වූ වෙනස්වීම් හේතුවෙන් රුපියල් වටිනාකම හා එ. ජ. ඩොලර් වටිනාකම අනුව වෙන් වෙන් වශයෙන් ගත් කල ණය සේවා අනුපාතිකයන් වෙනස් වේ.
 (ඇ) ජා.මු.අරමුදලෙහි ගනුදෙනු හැර
 මූලය: ශ්‍රී ලංකා මහ බැංකුව

5.7 විනිමය අනුපාත ක්‍රම සහ විනිමය අනුපාතයෙහි වෙනස්වීම්

නිදහසේ පාවිච්චි ඉඩ හරින ලද විනිමය අනුපාත ක්‍රමය 2006 වසර තුළදී ද නොකඩවා ක්‍රියාත්මක වූ අතර, වෙළෙඳපොළ බලපෑම් මත විනිමය අනුපාතය තීරණය වීමට ඉඩ සලසමින්, විනිමය අනුපාතයේ පැවැති අනවශ්‍ය උච්චාවචනයන් අවම කිරීම සඳහා සීමාසහිත ලෙස මැදිහත් විය. 2001 වසරේ මෙම ක්‍රමය හඳුන්වාදීමේ සිට මේ දක්වා ශ්‍රී ලංකාව තුළ එය ඉතා හොඳින් ක්‍රියාත්මක වේ. 2005 වසර තුළ දී ජාත්‍යන්තර ණය දෙන ආයතන විශාල ලෙස සුනාමි ව්‍යසනය හා සම්බන්ධ විදේශ ණය ආධාර ලබාදීම සහ ලබාදීමට එකඟ වීම නිසා, විනිමය අනුපාතය ප්‍රධාන මුදල් වලට එරෙහිව අධිප්‍රමාණය වූ අතර, 2006 වසර තුළ දී එය සාමාන්‍ය තත්ත්වයට පත්වෙමින් අවප්‍රමාණය විය. ප්‍රධාන වශයෙන් 2006 වසර තුළ දී ප්‍රධාන මුදල් වලට එරෙහිව එ.ජ.ඩොලරය දුර්වලවීම නිසා ශ්‍රී ලංකා රුපියල එ.ජ.ඩොලරයට (සියයට 5.2), ජපානයෙන් (සියයට 4.3) සහ ඉන්දියානු රුපියල් (සියයට 7.2) වලට එරෙහිව මද වශයෙන් අවප්‍රමාණය වූ අතර බ්‍රිතාන්‍ය පවුමට (සියයට 16.7) සහ යුරෝවලට (සියයට 14.6) එරෙහිව ඉහළ අනුපාතයකින් අවප්‍රමාණය විය.

ශ්‍රී ලංකාවේ වෙළෙඳ හවුල්කාර රටවල් සහ කර්මාන්ත රටවල් සමග සසඳන කල සාපේක්ෂව පැවැති ඉහළ උද්ධමනය සහ ආනයන වියදම් විශාල ලෙස ඉහළයාම නිසා ජංගම ගිණුමේ ඇති වූ විශාල හිඟය, විනිමය අනුපාතය අවප්‍රමාණය වීමට පීඩනයක් ඇති කළේය. කෙසේ වෙතත්, පෞද්ගලික සංක්‍රාම ඉහළ යාම, පෙර නොවූ ආකාරයට විදේශීය සෘජු ආයෝජන ප්‍රමාණයක් ලැබීම, වාණිජ ණය ඇතුළත් රජයේ විදේශීය ලැබීම් ඉහළයාමේ ප්‍රතිඵලයක් ලෙස ගෙවුම් තුලනයේ සමස්ත ශේෂයේ ඇති වූ අතිරික්තය සහ වෙළෙඳපොළ විශ්වසනීයත්වය වර්ධනය වීම තුළින් 2006 වසර අග භාගය වන විට ශ්‍රී ලංකා රුපියලේ අනවශ්‍ය අවප්‍රමාණය වීමේ ප්‍රවණතාවය අඩු විය.

නාමික සහ මූර්ත සඵල විනිමය අනුපාතය

2005 වසර තුළ දී අධිප්‍රමාණය වූ නාමික සඵල විනිමය අනුපාතය 2006 වසර තුළ දී එම ප්‍රවණතාවය වෙනස් කරමින් අවප්‍රමාණය වූ අතර මූර්ත සඵල විනිමය අනුපාතය ගිය වසරේ ප්‍රවණතාවයම අනුගමනය කළේය. ප්‍රධාන මුදල් වලට එරෙහිව ශ්‍රී ලංකා රුපියලේ ඉහළ නාමික අවප්‍රමාණය පෙන්නුම් කරමින්, මුදල් වර්ග 5කින් සහ මුදල් වර්ග 24කින් සැදුම්ලත් පැස මත පදනම් වූ නාමික සඵල විනිමය

5

විදේශීය අංශයේ ප්‍රවණතා සහ ප්‍රතිපත්ති

5.13 සංඛ්‍යා සටහන විනිමය අනුපාතික වෙනස්වීම්

	විදේශ ව්‍යවහාර මුදල් ඒකකයකට රුපියල් අගය						පෙර වර්ෂයට වඩා ප්‍රතිශතක වෙනස්වීම්(අ)			
	වර්ෂය අග අනුපාතිකය			වාර්ෂික සාමාන්‍යය			ලක්ෂ්‍යමය		වාර්ෂික සාමාන්‍යය	
	2004	2005	2006	2004	2005	2006	2005	2006	2005	2006
සුරෝ	142.32	120.96	141.58	125.79	125.10	130.63	17.66	-14.56	0.55	-4.24
ඉන්දියානු රුපියල්	2.40	2.27	2.44	2.23	2.28	2.30	5.67	-7.19	-2.22	-0.86
ජපන් යෙන්	1.02	0.87	0.91	0.94	0.91	0.89	17.53	-4.30	2.33	2.26
බ්‍රිතාන්‍ය පවුම්	201.37	175.94	211.29	185.35	182.87	191.53	14.45	-16.73	1.35	-4.52
එක්සත් ජනපද ඩොලර්	104.60	102.12	107.71	101.19	100.50	103.96	2.43	-5.19	0.69	-3.33
විශේෂ ගැනුම් හිමිකම්	161.60	145.95	162.03	149.88	148.45	153.00	10.72	-9.92	0.96	-2.97

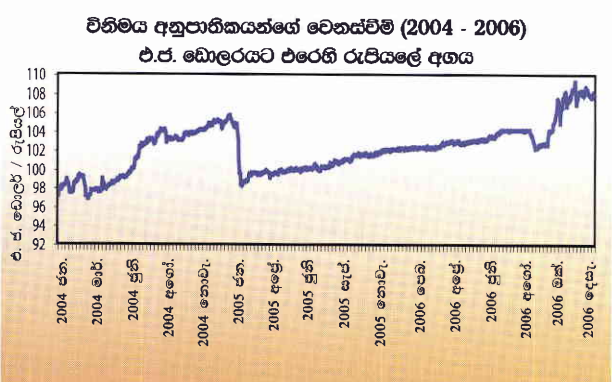
සඵල විනිමය අනුපාත දර්ශක (අ)	මාසික දර්ශකය			වාර්ෂික සාමාන්‍යය			පෙර වර්ෂයට වඩා ප්‍රතිශතක වෙනස්වීම්			
	2004		2005	2004		2005	ලක්ෂ්‍යමය		වාර්ෂික සාමාන්‍යය	
	දෙසැ.	දෙසැ.	දෙසැ.	2004	2005	2006	2005	2006	2005	2006
නා.ස.වි.අ. (1999-100)	63.18	68.07	61.61	67.63	67.55	64.93	7.74	-9.49	-0.12	-3.88
මු.ස.වි.අ. (1999-100)	94.93	107.41	112.87	93.61	101.96	108.19	13.15	5.08	8.92	6.11

(අ) වෙනස්වීම් ගණන් බලා ඇත්තේ ශ්‍රී ලංකා රුපියලට අදාළ විදේශීය ව්‍යවහාර මුදල් වටිනාකම් පදනම් කර ගෙනය. සෘණ ලකුණින් ශ්‍රී ලංකා රුපියලෙහි අගය අඩුවීම පෙන්නුම් කරයි.

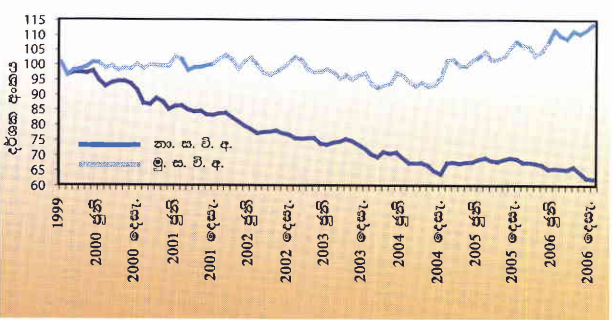
(ආ) නාමික සඵල විනිමය අනුපාතය (නා.ස.වි.අ.) යනු වෙළෙඳ හවුල්කරුවන් සහ තරඟකාරී රටවල් 24ක නාමික විනිමය අනුපාතිකයන්ගේ බර තැබූ සාමාන්‍යයයි. බර ප්‍රමාණය, මුදල් පැසට ඇතුළත් එක් එක් රට සමඟ සිදු කරන වෙළෙඳාමෙහි වැදගත්කම මත පදනම් වේ. මූර්ත සඵල විනිමය අනුපාතය (මු.ස.වි.අ.) ගණනය කරනුයේ පැසට ඇතුළත් මුදල් වර්ග අයත් රටවල උද්ධමන වෙනස නා.ස.වි.අ.ට ගැලපීම මගින් සෘණ ලකුණින් පෙන්නුම් කරනුයේ අගය අඩුවීම.

මූලාශ්‍රය: ශ්‍රී ලංකා මහ බැංකුව

5.10 රූප සටහන විනිමය අනුපාතිකයන්ගේ වෙනස්වීම්



විනිමය අනුපාතිකයන්ගේ වෙනස්වීම් (2004 - 2006)
එ.ජ. ඩොලරයට එරෙහි රුපියලේ අගය



සඵල විනිමය අනුපාත දර්ශක මුදල් වර්ග 24 පැස අනුව (1999 - 100) (1999 - 2006)

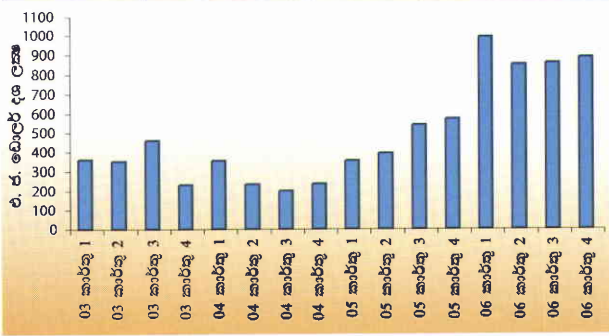
අනුපාතය, 2006 වසර තුළ දී අවප්‍රමාණය විය. මේ අතර එක් එක් රටවල විනිමය අනුපාතයේ වෙනස්වීම් වලට අමතරව උද්ධමන අනුපාතයේ වෙනස්වීම් ගලපා සලකා බලනු ලබන මූර්ත සඵල විනිමය අනුපාතය, 2006 වසර තුළ දී අධිප්‍රමාණය වීමෙන් පෙන්නුම් කරන්නේ ශ්‍රී ලංකාවේ අපනයනවල තරඟකාරීත්වය අඩු වී ඇති බවයි. මෙය වෙළෙඳ හවුල්කාර සහ තරඟකාරී රටවල් සමඟ සසඳා බලන කල සාපේක්ෂව ඉහළ දේශීය උද්ධමනයේ ප්‍රතිඵලයක් නිසා සිදුවූවකි.

දේශීය විදේශ විනිමය වෙළෙඳපොළ වර්ධනයන්

2006 වසර තුළ දී ඉහළ ජාත්‍යන්තර වෙළෙඳාම සහ සංක්‍රාම ප්‍රවාහ ඉහළයාමේ ප්‍රතිඵලයක් ලෙස අන්තර්බැංකු විදේශ විනිමය වෙළෙඳපොළ ක්‍රියාකාරකම්වල සැලකිය යුතු වර්ධනයක් පෙන්නුම් කළේය. ශ්‍රී ලංකා මහ බැංකුව විවිධ ක්‍රියාමාර්ග හඳුන්වාදීම තුළින් විදේශ විනිමය වෙළෙඳපොළ තවදුරටත් පුළුල් කිරීමටත්, වෙළෙඳපොළ ක්‍රියාකාරීත්ව උපදෙස් ලබාදීමටත් ආයතන විය. වසර තුළ දී විනිමය වෙළෙඳපොළ කටයුතු පුළුල් කිරීම සඳහා දේශීය ගනුදෙනුකාර ආයතනවලට රුපියල් පදනම් කරගෙන හරස් විනිමය විකල්පයන් (Cross Currency Options) ලබාදීමට, ශ්‍රී ලංකා මහ බැංකුව, වාණිජ බැංකුවලට අවසර ලබාදෙන ලදී. ගනුදෙනුකරුවන් විසින් වාණිජ බැංකුවලින් විදේශ විනිමය මිලදී ගැනීමේ සහ වාණිජ බැංකුවලට විදේශ විනිමය විකිණීමේ

5.11 රූප සටහන

ත්‍රෝමාසික අන්තර් බැංකු ඉදිරි විනිමය ගනුදෙනු (2003 - 2006)



කටයුතුවලින් සැදුම්ලත් ගනුදෙනුකාර වෙළෙඳපොළ ක්‍රියාකාරකම් ද වසර තුළදී වර්ධනයක් පෙන්නුම් කළේය. ගනුදෙනුකාර වෙළෙඳපොළේ හුවමාරු වූ මුළු ගනුදෙනු ප්‍රමාණය, රුපියල පාවීමට හැරීමෙන් පසු වාර්තා වූ ඉහළම අගය වාර්තා කළ අතර, එය 2005 වසරට වඩා සියයට 11 ක වර්ධනයක් පෙන්නුම් කරයි. කෙසේ වෙතත් ගනුදෙනුකාර වෙළෙඳපොළේ ඉදිරි විනිමය ගනුදෙනු සැලකිය යුතු මට්ටමක නොමැති අතර එයින් පෙන්නුම් කරන්නේ විනිමය අනුපාත අවදානම අවම කිරීම සඳහා පවතින උපකරණ භාවිතය පිළිබඳ විශාල වශයෙන් මහජන දැනුවත්භාවය අවශ්‍ය බවයි.

බනිජ තෙල් මිල ඉහළ යාමෙන් ගෙවුම් තුලනයට ඇති බලපෑම අවම කිරීම සහ විනිමය වෙළෙඳපොළේ උච්චාවචනයන් අඩු කිරීම සඳහා, බනිජ තෙල් මිල ඉදිරි රැකුම් ගිවිසුම්වලට එළඹීම සඳහා ලංකා බනිජ තෙල් නීතිගත සංස්ථාවට අවශ්‍ය මූලික පහසුකම් සැලසීමේ ආරම්භක පියවර ශ්‍රී ලංකා මහ බැංකුව විසින් ගනු ලැබීය. 2006 වසර තුළ දී බනිජ තෙල් මිල වාර්තාගත ලෙස ඉහළ යාම නිසා, බනිජ තෙල් ආනයන වියදම එ.ජ.ඩොලර් දශ ලක්ෂ 2,070 දක්වා එ.ජ.ඩොලර් දශ ලක්ෂ 415 කින්

ඉහළ ගියේය. මේ තුළින්, වෙළෙඳ ශේෂයේ හිඟය ඉහළයාම නිසා වෙළෙඳපොළ තුළ අනවශ්‍ය උච්චාවචනයක් ඇති කළේය. 2006 වසරට පෙර දී ලංකා බනිජ තෙල් නීතිගත සංස්ථාව ඉදිරි මිල රැකුම් යාන්ත්‍රණයට ඇතුළත්ව සිටියේ නම්, වෙළෙඳපොළේ ඇති වූ අනවශ්‍ය උච්චාවචනයන් සහ වෙළෙඳ ශේෂයේ හිඟය අඩු කිරීම තුළින් සැලකිය යුතු විදේශ විනිමය ප්‍රමාණයක් ඉතිරි කර ගැනීමට හැකියාව තිබිණි. මෙම හේතුවෙන්, 2007 ආරම්භයේදීම ලංකා බනිජ තෙල් නීතිගත සංස්ථාවට ඉදිරි මිල රැකුම් කටයුතු කඩිනමින් සංවිධානය කිරීම සඳහා උනන්දු කිරීමට ශ්‍රී ලංකා මහ බැංකුව තීරණය කරන ලද අතර, සංස්ථාව මේ වන විටත් මෙම ගිවිසුම් වලට එළඹී ඇත. ඉදිරි මිල රැකුම් උපකරණ හඳුන්වාදීම තුළින් දේශීය විදේශ විනිමය වෙළෙඳපොළ තවදුරටත් වර්ධනය වනු ඇත.

ශ්‍රී ලංකා මහ බැංකුව සතු නිල වත්කම් ඉහළ නංවා ගැනීම සඳහාත්, විදේශ විනිමය වෙළෙඳපොළේ පැවැති අනවශ්‍ය උච්චාවචනයන් සුමට කිරීම සඳහාත්, ශ්‍රී ලංකා මහ බැංකුව 2006 වසර පුරාම දේශීය විදේශ විනිමය වෙළෙඳපොළ කටයුතුවලට මැදිහත් විය. 2006 වසර තුළ දී ශ්‍රී ලංකා මහ බැංකුව එ.ජ.ඩොලර් දශ ලක්ෂ 791 ක විදේශ විනිමය සැපයීමෙන් සහ එ.ජ.ඩොලර් දශ ලක්ෂ 307 ක් අවශෝෂණය කිරීමෙන් දේශීය විදේශ විනිමය වෙළෙඳපොළට මැදිහත්වීමේ ප්‍රතිඵලයක් ලෙස, 2004 වසරේ වාර්තා වූ එ.ජ.ඩොලර් දශ ලක්ෂ 515 ක ශුද්ධ සැපයීම් හා සැසඳීමේ දී එය 2006 වසරේ දී එ.ජ.ඩොලර් දශ ලක්ෂ 484 ක අඩු ප්‍රමාණයක් විය. සුනාමි හා සම්බන්ධ විදේශ මුදල් ප්‍රවාහ විශාල වශයෙන් ලැබීම හේතුවෙන් 2005 වසරේදී ශුද්ධ සැපයීම් පහළ මට්ටමක පැවතිණි. විශේෂයෙන් 2006 වසරේ දෙවන හා තුන්වන කාර්තුවල අසාමාන්‍ය ලෙස බනිජ තෙල් මිල ඉහළ යාම නිසා දේශීය විදේශ විනිමය වෙළෙඳපොළ ස්ථාවරව පවත්වා ගැනීම සඳහා ශ්‍රී ලංකා මහ බැංකුවට විදේශ විනිමය සැපයීමට සිදුවිය.

5

විදේශීය අංශයේ ප්‍රවණතා සහ ප්‍රතිපත්ති