

ගෙවුම් තුලනය¹

1979 වර්ෂයේ ගෙවුම් තුලන හැඩගැසීම් මූලික වශයෙන් 1977 වර්ෂයේ සිට ඇති වූ ආර්ථික ප්‍රතිසංස්කරණයන්හි ප්‍රතිඵලයක් සේ හැඳින්විය හැක. අපනයන පෙරටු කරගත් ආර්ථික වර්ධනයක් දිගු කාලීනව සපල කර ගැනීමේ බලාපොරොත්තුවෙන් සහ දේශීය ආර්ථික කටයුතු වල ඵලදායීතාවය ඉහල නැංවීමේ අදහසින් ආනයන නිදහස් කරනු ලැබීය. දේශීය ආර්ථික කටයුතු වර්ධනය වීමේ හේතුවෙන් ආනයන සඳහා ඉල්ලුමේ ක්ෂණික වැඩිවීම, සහ ආනයන මිලෙහි නියුණු වැඩිවීමත් නිසා, 1978 දී රුපියල් දශ ලක්ෂ 2,393 (වී ගැ හි දශ ලක්ෂ 144) ක් වූ වෙළඳ හිඟය 1979 දී රුපියල් දශ ලක්ෂ 7,288 (වී ගැ හි දශ ලක්ෂ 362) දක්වා ලෙඟණයකටත් වඩා ප්‍රමාණයකින් ඉහළ ගියේය. වර්ෂයේ ගෙවුම් තුලන ස්වභාවය නිශ්චය කිරීමේ මූලික සාධකය වූයේ මෙම විශාල වෙළඳ හිඟයයි.

සේවා ගිණුම් අතිරික්තය සහ විදේශවලින් ශුද්ධ පැවරීම් සැලකිය යුතු ලෙස වැඩි වූවත්, 1979 දී ජංගම ගිණුමේ රුපියල් දශ ලක්ෂ 3,556 (වී ගැ හි දශ ලක්ෂ 177) ක් වූ මෙතෙක් නොවූ තරම් විශාල හිඟයක් ඇතිවීමට එම ඉහළ වෙළඳ පරතරය හේතුවිය. එසේ වුවත්, විශාල වශයෙන් ලැබුණු දිගු කාලීන ප්‍රාග්ධනය, ජාත්‍යන්තර මූල්‍ය අරමුදලින් (ජා. මු. අ.) ලබාගත් ණය සහ විශේෂ ගැනුම් හිමිකම් අයිතීන් වෙන් කිරීම නිසා ශ්‍රී ලංකාවට ජංගම ගිණුමේ හිඟය පියවීමට හැකිවූවා පමණක් නොව 1979 දී රුපියල් දශ ලක්ෂ 793 (වී ගැ හි දශ ලක්ෂ 35) ක් පමණ වූ සුළු සමස්ථ අතිරික්තයක් ද ජනිත කිරීමට සමත් විය. මෙහි ප්‍රතිඵලය වශයෙන් දළ විදේශ වත්කම් වර්ෂය අවසානයේ දී සියයට 28 කින් රුපියල් දශ ලක්ෂ 9,652 (වී ගැ හි දශ ලක්ෂ 475) දක්වා වැඩි වූ අතර එම වත්කම් 1980 වර්ෂය සඳහා අපේක්ෂිත ආනයන වලින් මාස 3 1/2 ක ආනයන වියදම් පියවා දැමීමට තරම් ප්‍රමාණවත් විය.

ආනයනගෙවීම් 1979 දී රුපියල් දශ ලක්ෂ 22,570 (වී ගැ හි දශ ලක්ෂ 1,121) දක්වා සියයට 37 කින් නියුණු ලෙස වැඩි වූ අතර ඉකුත් වර්ෂයේ එම වැඩිවීම සියයට 30 ක් විය. 1978 වර්ෂයේ මෙන්ම, ආනයන වියදමේ වැඩිවීම බොහෝ දුරට අන්තර් භාණ්ඩ සහ ආයෝජන භාණ්ඩ ආනයන නිසා සිදුවිය. නව ආයෝජන සඳහා ඇතිවූ දේශීය ඉල්ලුම සපුරාලීමට යන්ත්‍රෝපකරණ, ප්‍රවාහන උපකරණ සහ ගොඩනැගිලි ද්‍රව්‍ය වැනි ආයෝජන භාණ්ඩ ආනයනය සැලකිය යුතු ප්‍රමාණයකින් වැඩිවිය. අන්තර් භාණ්ඩ සඳහා ආනයන වියදම් වැඩිවීමට ප්‍රධාන වශයෙන් හේතුවූයේ බණිජ තෙල් ආනයන සඳහා වූ ඉහළ මිල සහ අනිකුත් අන්තර් භාණ්ඩ ආනයන ප්‍රමාණය වැඩිවීමය. ඉදිරි වර්ෂ වලදී ආයෝජන භාණ්ඩ ආනයන කෙරෙහි ඇති ඉල්ලුම වඩා වැඩි වීමට ඉඩකඩ ඇත. මේ නිසා නුදුරු අනාගතයෙහි දී සංවර්ධන තැන එසේම පවත්වාගෙන යාම සඳහා නියුණු ලෙස අපනයන පුළුල් කිරීම ඉතාම වැදගත් වනු ඇත.

වී ගැ හි අනුව ගණනය කළ විට 1978 දී රුපියල් දශ ලක්ෂ 13,207 (වී ගැ හි දශ ලක්ෂ 675) ක් වූ අපනයන ඉපයීම් 1979 දී රුපියල් දශ ලක්ෂ 15,282 (වී ගැ හි දශ ලක්ෂ 759) ක් දක්වා සියයට 12 ක මද වැඩිවීමක් පෙන්වීය. මෙම වර්ධනය ප්‍රධාන වශයෙන්, සම්ප්‍රදායික අපනයන හෝගයන්ගේ අසතුටුදයක ක්‍රියාකාරීත්වය නිසා සිදුවිය. එසේ වුවද, මසා නිලකළ ඇඳුම්, රෙදිපිළි සහ බණිජ තෙල් නිෂ්පාදන වැනි සම්ප්‍රදායික නොවන අපනයනයන් විශාල වශයෙන් ඉහළ ගියේය. එහෙත් මෙම නිෂ්පාදනයන්හි යොදා ඇති ආනයන ප්‍රමාණය ඉතා ඉහල බැවින් ඉන් උපයනු ලබන ශුද්ධ විදේශ විනිමය සීමිත වනු ඇත.

1. ගෙවුම් තුලනයේ යොදාගෙන ඇති දත්තයන් හෙත් දක්වන්නේ වර්ෂය තුළ සිදුවූ ලැබීම් හා ගෙවීම්ය. මෙම දත්තයන් ආනයන සහ අපනයනයන්ගේ ද්‍රව්‍යමය වලනය නිරූපනය කරන මීට ඉහත දක්වූ විදේශීය වෙළඳ දත්තයන්ගෙන් වෙනස්වේ. එම වෙනසට හේතුවන එක් අතකින් ලැබීම් හා අනිත් අනිත් භාණ්ඩයන්ගේ ද්‍රව්‍යමය වලනයද අතර පවත්නා වෙනසයි.

1.21 සංඛ්‍යා සටහන

ගෙවුම් කුලනය - විශ්ලේෂණාත්මක ඉදිරිපත් කිරීම 1975-1979

ශීර්ෂ	රුපියල් දශ ලක්ෂ					විගැහි දශ ලක්ෂ				
	1975	1976	1977	1978	1979*	1975	1976	1977	1978	1979*
1. වෙළඳ භාණ්ඩ	- 1,421	- 709	+ 350	- 2,393	- 7,288	- 168	- 73	+ 29	- 144	- 362
අපනයන (නැ.වි.ස.)	3,913	4,707	6,640	13,207	15,282	464	484	651	675	759
ආනයන (මි.ර.ගැ.)	- 5,334	- 5,416	- 6,290	- 15,600	- 22,570	- 632	- 557	- 622	- 819	- 1,121
2. සේවා	+ 89	+ 112	+ 304	+ 119	+ 739	+ 11	+ 12	+ 29	+ 6	+ 37
ලැබීම්	565	643	923	1,942	2,991	67	66	89	99	149
ගෙවීම්	476	531	619	1,823	2,253	56	54	60	93	112
3. භාණ්ඩ හා සේවා (1+2)	- 1,332	- 597	+ 654	- 2,274	- 6,549	- 157	- 61	+ 58	- 138	- 325
4. සාක්‍රාම	500	547	612	1,242	2,993	66	56	59	63	148
පොද්ගලික	1	56	122	342	754	2	6	12	17	37
නිල	541	491	490	900	2,239	64	50	47	46	111
5. ජංගම ගිණුම් සේෂය	- 772	- 50	+ 1,266	- 1,032	- 3,556	- 91	- 5	+ 117	- 75	- 177
6. මූල්‍ය නොවන ප්‍රාග්ධන	404	591	326	2,600	3,306	48	61	32	133	164
පොද්ගලික අංශය	- 32	- 109	- 127	145	874	- 4	- 11	- 12	8	43
රාජ්‍ය අංශය	436	700	453	2,455	2,432	52	72	44	125	121
දිගුකාලීන (ඉද්ධ)	560	659	602	2,609	2,432	67	68	58	133	121
ලැබීම්	(1,254)	(1,244)	(1,319)	(3,680)	(3,351)	(149)	(128)	(127)	(188)	(167)
ගෙවීම්	(- 694)	(- 585)	(- 717)	(- 1,071)	(- 919)	(- 82)	(- 60)	(- 69)	(- 55)	(- 46)
කෙටි කාලීන (ඉද්ධ)	- 124	41	- 149	- 154	-	- 15	4	- 14	- 8	-
7. රුපියල් අගය පිළිබඳ ගැලපීම්	-	-	1,680	344	18	-	-	-	-	-
8. වැරදීම සහ අත්හැරීම්	- 32	- 10	+ 41	- 50	+ 820	- 8	- 7	4	7	36
9. විගැහි ලැබීම්	-	-	-	-	241	-	-	-	-	12
10. සමස්ත සේෂය	- 400	531	3,313	1,851	793	51	49	153	65	35
11. මූල්‍ය වෙනස්වීම්	+ 400	- 531	- 3,313	- 1,861	- 793	51	- 49	- 153	- 65	- 35
(-අතිරික්තය)										
ශ්‍රී ලංකා රුපියල්-විගැහි										
(වාර්ෂික සාමාන්‍යය)										
පරිවර්තන කිරීමේ අනුපාතිකය						8.44	9.73	10.42	10.58	20.13

* තාවකාලිකයි.

මූලය: ශ්‍රී ලංකා මහ බැංකුව.

සටහන: 1. ඉකුත් වාර්තාවන් හි ගෙවුම් කුලනය පිළිබඳ සංඛ්‍යා සටහන් වෙනුවට, 1975 සිට මෙම විශ්ලේෂණාත්මක සංඛ්‍යා සටහන ඉදිරිපත් කර ඇත.
 2. මූල්‍ය අංශයේ සියළු ගනු දෙනු සඳහා පරිවර්තන කිරීමේ අනුපාතිකය ලෙස වාර්ෂික සාමාන්‍ය අනුපාතිකය යොදා පරිවර්තන කොට ඇත. මූල්‍ය වෙනස්වීම් කාලවර්ෂයේ අවසානයේ අනුපාතිකය අනුව පරිවර්තන කොට ඇත. 1977 සිට ඉදිරියට සේවා අංශයේ සහ මූල්‍ය නොවන අංශයේ සියළුම ගනු දෙනුවල පරිවර්තකයන් කාර්තු භනරේ පරිවර්තකයන්ගේ එකතුව නියෝජනය කරන අතර, එය වාර්ෂික සාමාන්‍ය පරිවර්තන අනුපාතිකයට සමාන විය යුතු නොවේ.

එනිසා වික කලක් යනතුරු විදේශ විනිමය උපයන ප්‍රධාන මාර්ගය ලෙස තවදුරටත් සම්ප්‍රදායික අපනයන හෝගමක රැඳී සිටීමට ශ්‍රී ලංකාවට සිදුවනු ඇත.

කලින් වර්ෂයේ දී රුපියල් දශ ලක්ෂ 119 (වි ගැ හි දශ ලක්ෂ 6) දක්වා අඩු වූ සේව ගිණුමේ අතිරික්තය, 1979 වසරේදී රුපියල් දශ ලක්ෂ 739 (වි ගැ හි දශ ලක්ෂ 37) දක්වා සිසුයෙන් ඉහළ නැගුණි. මෑත වර්ෂවලදී මෙන්ම මෙම ගිණුමේ අතිරික්තයක් ඇති කිරීමට මූලික වශයෙන් හේතුවූයේ සංචාරක ව්‍යාපාරයයි. සංචාරකයින් පැමිණීම සියයට 30 කින් පමණ වැඩිවීම සංචාරක ව්‍යාපාරයේ දළ ඉපයීම් සියයට 40 කින් පමණ, එනම් 1978 වර්ෂයේ රුපියල් දශ ලක්ෂ 750 (වි ගැ හි දශ ලක්ෂ 38) සිට 1979 වර්ෂයේ රුපියල් දශ දශලක්ෂ 1,053 (වි ගැ හි දශ ලක්ෂ 53) දක්වා වැඩිවීමට එක් හේතුවක් විය. ඉකුත් වර්ෂයේ කියනු වැඩිවීම සමග සසඳා බලන කල, 1979 වසරේදී එතෙර සංචාර සඳහා කළ වියදම රුපියල් දශ ලක්ෂ 458 (වි ගැ හි දශ ලක්ෂ 23) දක්වා ඉතා සුළු වශයෙන් වැඩිවිය. විදේශ ආයෝජන, පොළී ඉපයීම් හා වරාය සේවා ඉපැයීම්වල වර්ධනයද සේවා ගිණුමේ අතිරික්තයට හේතු විය. විදේශ වත්කම් වර්ධනයත් සමග එම වත්කම් විදේශීය මුදල් වෙළඳ පොලවල ආයෝජනය කිරීමෙන්, ආයෝජන පොළී ඉපයීම් 1978 වර්ෂයේ රුපියල් දශ ලක්ෂ 314 (වි ගැ හි දශ ලක්ෂ 16) සිට 1979 රුපියල් දශ ලක්ෂ 614 (වි ගැ හි දශ ලක්ෂ 30) දක්වා ආසන්න වශයෙන් දෙගුණයක් විය. අනෙක් අතට විදේශ ණය සඳහා පොළී ගෙවීම්, රුපියල් දශ ලක්ෂ 458 (වි ගැ හි දශ ලක්ෂ 25) සිට රුපියල් දශ ලක්ෂ 756 (වි ගැ හි දශ ලක්ෂ 37) දක්වා හෙවත් සියයට 48 කින් වැඩිවිය.

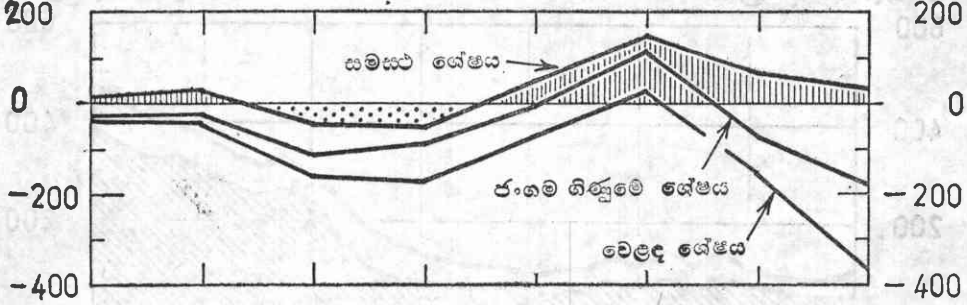
1979 වර්ෂයේ ඇතිවූ තවත් සැලකිය යුතු ප්‍රගතියක් නම් ශ්‍රී ලංකාවට ලැබුණ ඉදිම සංක්‍රාමයන්ගේ වැඩිවීමයි. නිල හා පෞද්ගලික සංක්‍රාම දෙවර්ගයම වැඩිවීම නිසා 1978 රුපියල් දශ ලක්ෂ 1,242 (වි ගැ හි දශ ලක්ෂ 63) සිට 1979 රුපියල් දශ ලක්ෂ 2,993 (වි ගැ හි දශ ලක්ෂ 148) දක්වා මුළු ඉදිම සංක්‍රාම දෙගුණයකට වැඩි ප්‍රමාණයකින් ඉහළ ගොස් ඇත. පෞද්ගලික සංක්‍රාම වලින් වැඩි කොටසක් එතෙර සේවය කරන ලාංකිකයන් විසින් එවන ලද මුදල් වලින් සමන්විත විය. එවැනි සංක්‍රාම, කලින් වර්ෂයේ රුපියල් දශ ලක්ෂ 610 (වි ගැ හි දශ ලක්ෂ 31) සිට රුපියල් දශ ලක්ෂ 935 (වි ගැ හි දශ ලක්ෂ 46) දක්වා සියයට 48 කින් වැඩි වී ඇතැයි ගණන් බලා ඇත. දළ වශයෙන් මෙයින් සියයට 70 පමණ මැද පෙරදිග රටවල සේවයේ නියුතු ශ්‍රී ලාංකිකයින් විසින් එවන ලද මුදල් වලින් සමන්විත වන්නට ඇතැයි ඇස්තමේන්තු කළ හැකිය. විදේශීය ආණ්ඩු හා ජාත්‍යන්තර සංවිධාන වලින් ප්‍රදානය කෙරුණු යෝජනා ක්‍රම හා ද්‍රව්‍යාධාර වැඩි කොටසකින් සමන්විත නිල සංක්‍රාම, 1978 දී රුපියල් දශ ලක්ෂ 900 (වි ගැ හි දශ ලක්ෂ 46) සිට 1979 දී රුපියල් දශ ලක්ෂ 2,239 (වි ගැ හි දශ ලක්ෂ 111) දක්වා දෙගුණයකටත් වඩා වැඩිවිය.

විදේශ සම්පත් උපයෝගී කළ අයුරු 1.22 සංඛ්‍යා සටහනේ දක්වා ඇත. වි ගැ හි වලින් ගණනය කළ විට, සමස්ථ විදේශ ගෙවීම් (වැය කිරීම්) සියයට 28 කින් ඉහළ ගිය අතර, විදේශ ඉපැයීම් වැඩිවූයේ (මූලාශ්‍ර) සියයට 18 කින් පමණකි. එහි ප්‍රතිඵලයක් ලෙස විදේශ සම්පත් පරතරය, 1978 රුපියල් දශ ලක්ෂ 4,048 (වි ගැ හි දශ ලක්ෂ 230) සිට 1979 රුපියල් දශ ලක්ෂ 7,554 (වි ගැ හි දශ ලක්ෂ 376) දක්වා පුළුල් විය. ඉහත පෙන්වා දුන් පරිදි, ඉහළ මට්ටමක වූ ආනයන ගෙවීම් සම්පත් පරතරය පුළුල් වීමට හේතුවූ ප්‍රධාන සාධකය විය. 1977 වර්ෂයට පෙර මුළු ගෙවීම්හි විශාල ප්‍රතිශතයක් ලෙස පැවති ප්‍රාග්ධන ගෙවීම්, 1979 වර්ෂයේදී තවදුරටත් පහත වැටීම, විදේශ සම්පත් පරතරය පියවීම පිළිබඳ මෑත වර්ෂවල අනුගමනය කළ වැදගත් වෙනස්කම් පිළිබිඹු කරන්නකි.

ගෙවුම් තුලනය වාර්ෂිකව

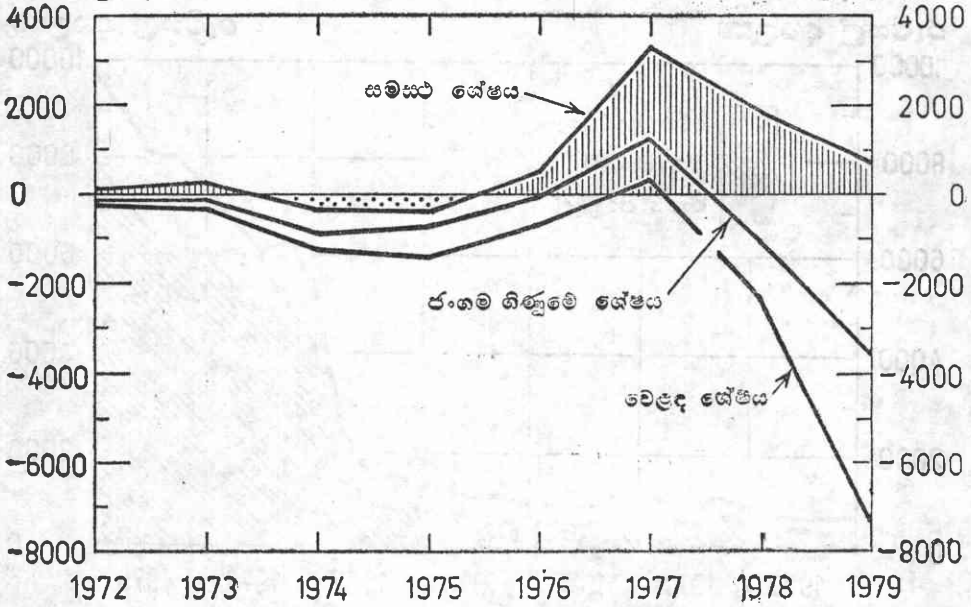
වි. හැ. අ. දශලක්ෂ

වි. හැ. අ. දශලක්ෂ



රුපියල් දශලක්ෂ

රුපියල් දශලක්ෂ



(වි හැ අ = වි ගැ හි)
ආර්ථික පර්යේෂණ දෙපාර්තමේන්තුව

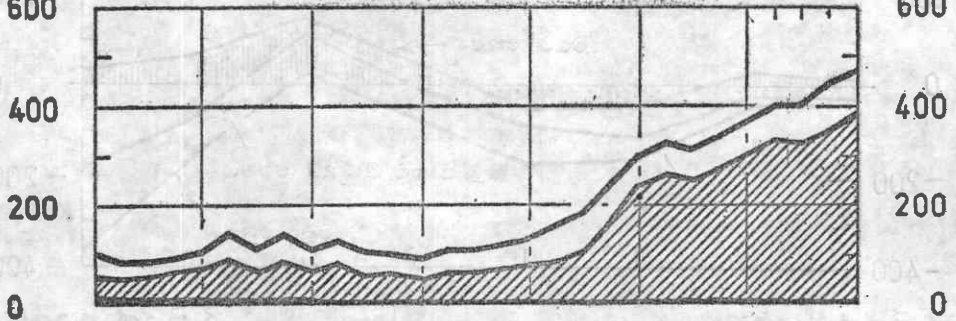
මූලාශ්‍රය: ශ්‍රී ලංකා මහ බැංකුව.

විදේශ වත්කම්

පොදුමාසිකව

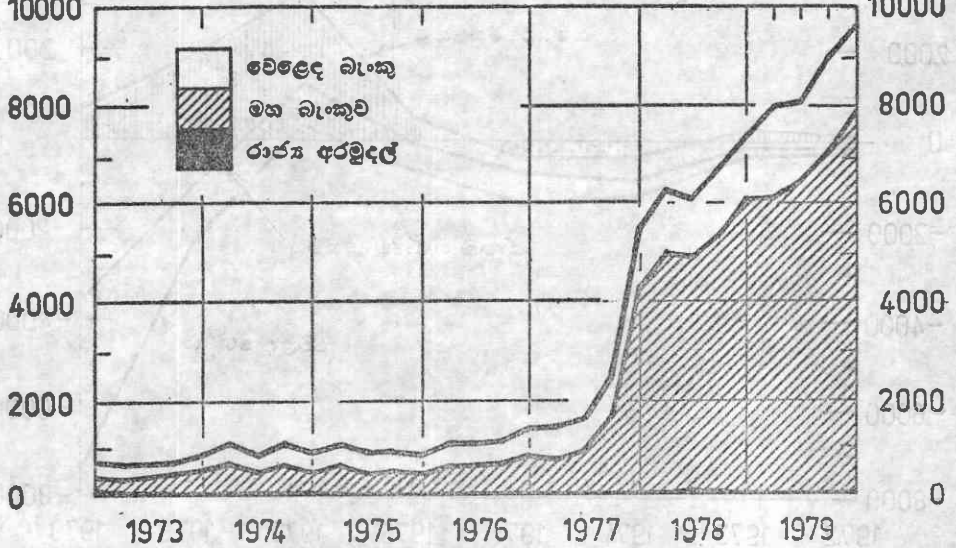
වි. හැ. අ. දශලක්ෂ

වි. හැ. අ. දශලක්ෂ



රුපියල් දශලක්ෂ

රුපියල් දශලක්ෂ



(විහැඳ = විහැඟි)

ආර්ථික පර්යේෂණ දෙපාර්තමේන්තුව.

මූලය: ශ්‍රී ලංකා මහ බැංකුව.

1-22 වැනි සංඛ්‍යා සටහන

විදේශ සම්පත් පරතරය පියවීම 1977 - 1979

ශීඝ්‍ර	රුපියල් දශලක්ෂ			වි ගැ හි දශ ලක්ෂ		
	1977	1978	1979	1977	1978	1979
1. විදේශීය ඉපැයීම් ..	7,753	15,759	19,210	758	805	954
1.1 ආනයන ..	6,640	13,207	15,282	651	675	759
1.2 සේවා ..	923	1,942	2,993	89	99	149
1.3 පෞද්ගලික සංක්‍රාම ..	190	610	935	18	31	46
2. විදේශීය ගෙවීම් ..	8,613	19,807	26,764	845	1,035	1,330
2.1 ආනයන ..	6,290	15,600	22,570	622	819	1,121
2.2 සේවා ..	620	1,823	2,253	60	93	112
2.3 පෞද්ගලික සංක්‍රාම ..	67	268	181	6	14	9
2.4 ප්‍රාග්ධන ආපසු ගෙවීම්	1,636	2,116	1,760	157	109	88
3. විදේශ සම්පත් පරතරය ..	- 860	- 4,048	- 7,554	- 87	- 230	- 376
4. සම්පත් පරතරය පියවීම ..	+ 860	+ 4,048	+ 7,554	+ 87	+ 230	+ 376
4.1 දිගුකාලීන ණය1 ..	1,184	3,680	2,903	114	188	144
4.2 ත්‍යාග ප්‍රදානයන් ..	490	900	2,239	47	46	111
4.3 සැපයුම්කරුවන්ගේ ණය	135	8	609	13	-	31
4.4 කෙටිකාලීන ණය ..	225	114	41	22	6	2
4.5 බැංකු ණය ගැනීම් ..	222	-	-	-	-	-
4.6 ද්විපාර්ශ්විකයෝග්‍යයන්	-	-	413	-	-	20
4.7 ජා මු ආ ණය ගැනීම්	935	756	1,592	55	38	80
4.8 සාප්ප ආයෝජන ..	4	23	769	-	1	38
4.9 විදේශ වත්කම් ..	- 4,171	- 1,904	- 2,175	- 169	- 65	- 104
4.10 වි ගැ හි වෙන් කිරීම්	-	-	241	-	-	12
4.11 වෙනත් ..	115	177	120	11	9	6
5. රුපියල් අගය පිළිබඳ ගැලපීම් ..	1,680	344	- 18	-	-	-
6. වැරදිම් හා අත්හැරීම් ..	+ 41	- 57	+ 820	- 6	+ 7	+ 36

මූලාශ්‍රය: ශ්‍රී ලංකා මහ බැංකුව.

1. යෝජනා ක්‍රම ආධාර, ද්‍රව්‍ය ආධාර සහ භාරකාර අරමුදලින් කළ ගැනුම්.
2. විනිමය අනුපාතිකයේ වෙනස්කම් නිසා ගණන් බලන ලද වැඩි වූ විදේශ වත්කම්වල අගය.

1977 සිට විදේශ සම්පත් පරතරය පියවීමේ දී කෙටිකාලීන ණය සහ බැංකු ණය වලට වඩා ප්‍රදානයන්, දිගුකාලීන ණය, පෞද්ගලික සාප්ප ආයෝජන සහ ජා. මු. අ. කරන ලද ගැනුම් වැඩි වැදගත් කමක් ගෙන ඇත. දිගුකාලීන ණය ලැබීම්, ද්‍රව්‍යාධාර වශයෙන් රුපියල් දශ ලක්ෂ 1,464 (වි ගැ හි දශ ලක්ෂ 72) ක්ද, යෝජනා ක්‍රම ආධාර වශයෙන් රුපියල් දශ ලක්ෂ 840 (වි ගැ හි දශ ලක්ෂ 42) ක් සහ ජා. මු. අ. භාරකාර අරමුදලින් ලත් ණය රුපියල් දශ ලක්ෂ 599 (වි ගැ හි දශ ලක්ෂ 30) කින්ද සමන්විත විය. දිගුකාලීන ණය ලැබීම් 1978 දී රුපියල් දශ ලක්ෂ 3,680 (වි ගැ හි දශ ලක්ෂ 188) සිට 1979 අවසානයේදී රුපියල් දශ ලක්ෂ 2,903 (වි ගැ හි දශ ලක්ෂ 144) දක්වා පහත වැටුණ නමුත්, ලැබුණු ප්‍රදානයන් සැලකිය යුතු ප්‍රමාණයකින් වැඩිවීම නිසා එම පහත වැටීම පමණටත් වඩා සමහරක් විය. ඒ අනුව විදේශ සම්පත් පරතරය පියවීමේදී ප්‍රදානයන්හි වැදගත්කම සැලකිය යුතු ලෙස වර්ධනය විය. ඊට ද්‍රව්‍යමය දීමාන රුපියල් දශ ලක්ෂ 1,167 වි ගැ හි දශ ලක්ෂ 58) ක්ද, යෝජනා ක්‍රම දීමාන රුපියල් දශ ලක්ෂ 998 (වි ගැ හි දශ ලක්ෂ 49) ක්ද, ජා. මු. අරමුදලේ රන් අලෙවි කිරීමේ වැඩ පිළිවෙල යටතේ ලාභ බෙදීම් මගින් ලැබුණු රුපියල් දශ ලක්ෂ 74 (වි ගැ හි දශ ලක්ෂ 4) ක්ද විය. 1978 දී ඉතා නියුණු ලෙස පහත වැටුණු සැපයුම් කරුවන්ගේ ණය 1979 දී රුපියල් දශ ලක්ෂ 609 (වි ගැ හි දශ ලක්ෂ 31) දක්වා සැලකිය යුතු ප්‍රමාණයකින් ඉහළ නැගී.

මූල්‍ය නොවන ප්‍රාග්ධන අංශයන්හි කැපී පෙනෙන අතින් ලක්ෂණය වූයේ මහ කොළඹ ආර්ථික කොමිසමට (ම. කො. ආ. කො.) අයත් ආයෝජන වර්ධන කලාපයේ ආයෝජන ලෙස ඉදිකළ වශයෙන් ලැබුණ පෞද්ගලික විදේශ ප්‍රාග්ධනය සැලකිය යුතු ප්‍රමාණයකින් වැඩිවීමයි. 1978 රුපියල් දශ ලක්ෂ 20 (වී ගැ හි දශ ලක්ෂ 1) වූ පෞද්ගලික අංශයේ සෘජු ආයෝජන 1979 දී රුපියල් දශ ලක්ෂ 769 (වී ගැ හි දශ ලක්ෂ 38) දක්වා වර්ධනය විය.

1977 සිට ජා. මු. අ. මගින් කළ ගැනුම් ද ඉතා තියුණු ලෙස වර්ධනය විය. දික් කළ ගැනුම් පහසුකම් (දී ගැ ප) යටතේ 1979 වර්ෂයේ දී ජා. මු. අ. මගින් රුපියල් දශ ලක්ෂ 1,592 (වී ගැ හි දශ ලක්ෂ 80) සමාන වාරික දෙකකින් සපයන ලදී. ආර්ථිකයේ ව්‍යුහමය වෙනස් කිරීම් ඉටු කිරීම සඳහා අවශ්‍ය මධ්‍ය කාලීන ගෙවුම් තුළන ආධාර සැපයීම පිණිස, කාලීන සාකච්ඡා පැවැත්වීමේ සහ ශ්‍රී ලංකාවේ සමස්ත ආර්ථික ප්‍රතිපත්ති කෙරෙහි අන්‍යෝන්‍ය එකඟත්වයක් පැවැත්වීමේ කොන්දේසියට යටත්ව 1979 ජනවාරි මස ශ්‍රී ලංකාව සඳහා අනුමත වූ දී ගැ ප වැඩ පිළිවෙල යටතේ වී ගැ හි දශ ලක්ෂ 260.3 (රුපියල් දශ ලක්ෂ 5,206) කට ආසන්න මුදලක් 1979 සිට 1981 වර්ෂ දක්වා 3 ක කාලයක් තුළදී ශ්‍රී ලංකාවට ලබා ගැනීමට අවසර ලැබුණි. ඊට අමතරව 1979 ජනවාරි මාසයේදී ජා. මු. අ. විසින් වී ගැ හි දශ ලක්ෂ 13.4 ක් (රුපියල් දශ ලක්ෂ 241 කට ආසන්න) ශ්‍රී ලංකාවට වෙන් කරන ලදී. 1978 දෙසැම්බර් මස ජා. මු. අ. විසින් අනුමත කළ යෝජනාව යටතේ කරන ලද ප්‍රථම වී ගැ හි වෙන් කිරීම මෙය වූ අතර 1979, 1980 සහ 1981 යන සෑම වර්ෂයකදීම ජා. මු. අ. රෙගුලාසි වී ගැ හි දෙපාර්තමේන්තුවේ සියළුම සහභාගී වූවන් සඳහා වී ගැ හි දශලක්ෂ 4,000 ක් පමණ වූ මුළු වෙන් කිරීම් එකතුවක් එමගින් සපයන ලදී.

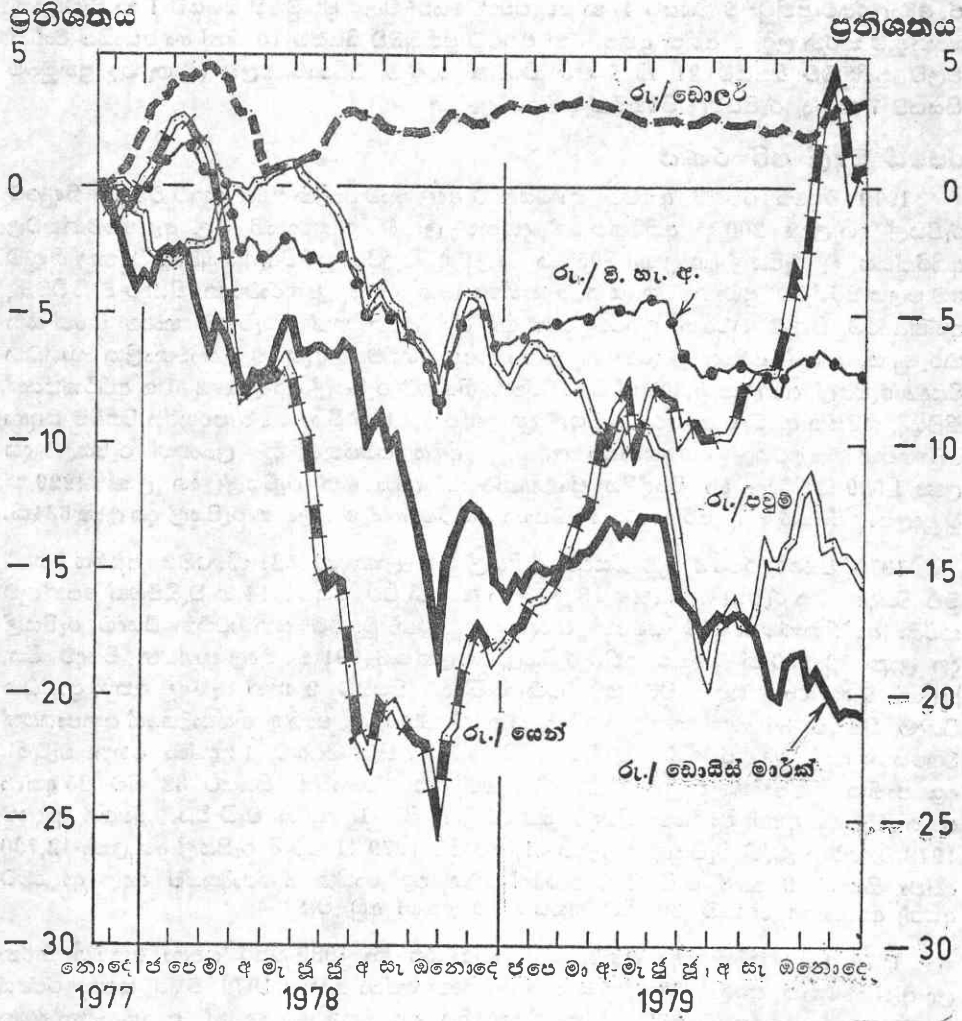
ප්‍රාග්ධන ගිණුමෙහි අතිරික්තයක් ඇති කිරීම වස්, රාජ්‍ය අංශයට ලැබූ දිගුකාලීන ණය, ජා. මු. අ. ගැණුම්, පෞද්ගලික සෘජු ආයෝජන සහ වී ගැ හි වෙන් කිරීම් හේතු විය. ජංගම ගිණුමෙහි හිඟය පියවීමට සහ විදේශීය සම්පත් පරතරය පියවීමට මෙම අතිරික්තය ඕනෑවටත් වඩා ප්‍රමාණවත් වූ අතර ඉතිරි වූ අතිරේක සම්පත් ප්‍රමාණය විදේශ වත්කම් වලට එකතු විය.

පසුගිය වර්ෂ 3 තුළදී ශ්‍රී ලංකාවේ විදේශ වත්කම් වල ඇතිවූ සැලකිය යුතු දියුණුව නිසා ජාත්‍යන්තර ප්‍රාග්ධන වෙළෙඳ පොළවලින් රටට ණය ලබා ගැනීමට ඇති හැකියාව වඩාත් ශක්තිමත් විය. ජුනි මසදී රජය විසින් පළමු වර්ෂ 4 තුළ වර්ෂයකට ලීබෝර් (ලන්ඩන්හි අන්තර් බැංකු ඉදිරිපත් කරන අනුපාතිකය) වලට වඩා සියයට එකකින් 7/8 ක සහ ඉන්පසුව ලීබෝර් වලට වඩා සියයට එකක් වූ වාසි සහගත කොන්දේසි යටතේ වර්ෂ 8ක් සඳහා වූ එ ජ ඩොලර් දශ ලක්ෂ 50 (රු. ද. ල. 781) ක යුරෝ ඩොලර් ණයක් ලබා ගැනීම සඳහා ගිවිස ගන්නා ලදී. කෙසේ වෙතත් රටෙහි වත්කම් තත්ත්වයෙහි පැවති ශක්තිමත් භාවය නිසා 1979 වර්ෂයේදී මෙම ණය මුදල ලබා නොගන්නා ලදී.

ණය සේවා අනුපාතිකය (එනම් වෙළඳ භාණ්ඩ අපනයනයන් හා සේවාවන්ගෙන් වන ඉපයීම්, ජා. මු. අ. සමග කරන ගනුදෙනු හා බැංකු ණය ඇතුළු විදේශ ණය සඳහා කරනු ලබන ප්‍රාග්ධන ආපසු ගෙවීම් සහ පොළී ගෙවීම් වල ප්‍රතිඵලයක් ලෙස ගණනය කිරීම) 1978 දී සියයට 15 සිට 1979 දී සියයට 13 ක් දක්වා පහත වැටීමට එක් හේතුවක් වූයේ විදේශ සම්පත් පරතරය පියවීමේ ලා මැත වර්ෂ වලදී අනුගමනය කළ ක්‍රම වල ඇති වූ වෙනස් වීම්ය. ජා. මු. අ. සමග ගනුදෙනු අත්හල විට ණය සේවා අනුපාතය 1978 දී සියයට 12 සිට 1979 දී සියයට 8 දක්වා පහත වැටුණි. මෑත අතීතයේදී එළඹෙන ලද ණය ගිවිසුම් වල කල්පිරීම් ව්‍යුහයේ ඇති වෙනස්වීම් නිසා නියත වශයෙන් ගෙවූ ණය සේවා 1978 දී රුපියල් දශලක්ෂ 1,862 (වී ගැ හි දශලක්ෂ 95) සිට 1979 දී රුපියල් දශලක්ෂ 1,620 ක් (වී ගැ හි දශ ලක්ෂ 80) දක්වා සියයට 16 කින් පහත වැටුණි. ණය සේවා බර ලිහිල් වීම එක් අතකින් 1979 අපනයන සහ සේවා ඉපයීම් වැඩිවීම සහ අතින් අතින් මෑත කාලයේ කරන ලද ණය ගැනීම් ඉතා වාසිදායක කොන්දේසි මත සිදු කිරීම නිසා වූ බව පැහැදිලි කළ හැකිය. නිදසුන් වශයෙන් 1979 ගිවිසගත් මුළු දිගු කාලීන ණය වලින් සියයට 70 පමණ එනම් ණය වල මුළු වටිනාකම අනුව සියයට 74 ක් පමණ, වර්ෂ 10 ක් හෝ ඊට වැඩි සහතික කල

විනිමය අනුපාතික

1977 නොවැම්බර් 16 දින සිට සමුච්චිත ප්‍රතිශත වෙනස්වීම



(වි.හැ.අ. = විභාගි)

ආර්ථික පර්යේෂණ දෙපාර්තමේන්තුව.

මූලය: ශ්‍රී ලංකා මහ බැංකුව.

පරිවර්තනයක් මත පදනම් වූ ඒවා බව සඳහන් කළ හැකිය. යෝජනා ක්‍රම සහ ද්‍රව්‍යාලය ණය දැඩි සේ උපයෝගී කර ගැනීමෙන් සහ දිගුප සහ භාරකාර අරමුදල් ක්‍රම යටතේ ජා. මු. අ. කල ගැණුම් වල ප්‍රතිඵලයක් වශයෙන් 1978 අවසානයේදී පැවති රුපියල් දශ ලක්ෂ 17,506 (වී ගැ හි දශලක්ෂ 865) ක ඉතිරි වී ඇති විදේශ ණය ප්‍රමාණය 1979 අවසානය වනවිට රුපියල් දශලක්ෂ 18,447 (වී ගැ හි දශලක්ෂ 906) දක්වා ඉහළ නැගීන.

1977 නොවැම්බර් මස 16 වැනි දින, එනම් ශ්‍රී ලංකා රුපියල පාවිච්චි ඉඩහල දින සිට විනිමය අනුපාත වල සමුච්චිත වෙනස්වීම් අනුව, 1979 අවසානයේදී රුපියලෙහි අගය ඇ. ඒ. ජ. ඩොලරයට ප්‍රතිමුඛව සියයට 4 ක සහ ජපන් යෙන් වලට ප්‍රතිමුඛව සියයට 1 ක වැඩිවීමක් පෙන්නුම් කරන ලදී. අතින් අතින් රන් පවුමට ප්‍රතිමුඛව සියයට 16 කින් හා ඩොයිඡ් මාර්ක් වලට ප්‍රතිමුඛව සියයට 21 කින් සහ විශේෂ ගැණුම් හිමිකම් වලට (වී ගැ හි) ප්‍රතිමුඛව සියයට 7 කින්ද රුපියලේ පිරිහීමක් දක්නට ලැබුණි.

රජයේ මුදල් පරිහරණය

1979 වසරේ රජයේ ආදායම හා වියදමට අදාල තාවකාලික දත්ත අනුව වර්තන ගිණුමේ රුපියල් දශ ලක්ෂ 200 ක අතිරික්තයක් දක්නට ලැබේ. මේ වනාහී මුල් ඇස්තමේන්තුවල අතිරික්තය වූ රුපියල් දශ ලක්ෂ 895 ක මුදලට බෙහෙවින් ප්‍රතිවිරුද්ධ වූවකි වර්තන ගිණුම මෙ ලෙස පිරිහීමට ප්‍රධාන වශයෙන් ම හේතුසාධක වූයේ, පුනරාවේනික වියදම් වැඩි වීමත්, අන්තිකාරම් ගිණුම් යටතේ ගෙවීම් බොහෝ සේ උන තක්සේරුවකට භාජන වීමත් යන කරුණු ය. නිදන් අරමුදලේ දායක මුදල් හා ආපසු ගෙවීම් ද ඇතුළුව, තාවකාලික ප්‍රාග්ධන වියදම රුපියල් දශ ලක්ෂ 8,991 ක් විය. වර්තන ගිණුමේ රුපියල් දශ ලක්ෂ 200 ක අතිරික්තයක් කිබියදී, සමස්ත අයවැය පරතරය රුපියල් දශ ලක්ෂ 8,791ක් විය. මෙම පරතරය පියවීම සඳහා බෙහෙවින් ම ඉවහල් කර ගන්නා ලද්දේ දේශීය සම්පත්වලින් ලබාගත් රුපියල් දශ ලක්ෂ 4,589 ක මුදල හා විදේශීය ප්‍රභවයන්ගෙන් ලබා ගත් රුපියල් දශ ලක්ෂ 4229 ක් වූ මුදලය. රජයේ මුදල් පරිහරණයේ අවසාන ප්‍රසාරණාත්මක බලපෑම රුපියල් දශ ලක්ෂ 634කි.

1979 වසරේ රජයේ මුළු වියදම රුපියල් දශ ලක්ෂ 21,521 කි. මෙය පසුගිය වසරේ මුළු වියදම වන රුපියල් දශ ලක්ෂ 18,853 හා සසඳන විට, සියයට 14 ක වැඩිවීමක් පෙන්නුම් කරයි. අන්තිකාරම් ගිණුම් යටතේ වියදම් ද ඇතුළත් වූ විට පුනරාවේනික වියදම රුපියල් දශ ලක්ෂ 12,530 ක් වූ අතර, ඉතිරි රුපියල් දශ ලක්ෂ 8,991 ක මුදල ප්‍රාග්ධන වියදම් විය. කලින් වසර හා සසඳන විට පුනරාවේනික වියදම සියයට 2 කින් වැඩි වූ අතර, ප්‍රාග්ධන වියදම සියයට 36 කින් ඉහළ ගියේ ය. කෙසේ වුව ද දළ ජාතික නිෂ්පාදිතයේ අනුපාතයක් වශයෙන් ගත් කල, රජයේ මුළු වියදම සියයට 49 සිට සියයට 42 දක්වා පහත වැටුණි. දළ ජාතික නිෂ්පාදිතයේ පුනරාවේනික වියදමට අයත් කොටස, සියයට 32 සිට 25 දක්වා පහත වැටුණු අතර ප්‍රාග්ධන වියදම සියයට 17 සිට 18 දක්වා වැඩි විය. රජයේ ආදායම 1978 වසරේ පැවැති රුපියල් දශ ලක්ෂ 11,688 සිට 1979 වසරේ දී රුපියල් දශ ලක්ෂ 12,730 දක්වා සියයට 9 කින් වැඩි විය. කෙසේ වුව ද, දළ ජාතික නිෂ්පාදිතයට අදාල ආදායමට අයත් අනුපාතය සියයට 30 සිට සියයට 25 දක්වා අඩු විය.

1979 වසර සඳහා මුදල් ගනුදෙනුවල සාරාංශය හා 1980 වසර සඳහා අනුමත කරන ලද ඇස්තමේන්තු, අංක 1-23 දරන සංඛ්‍යා සටහනේ දක්වා ඇත. 1979 වසර සඳහා රජයේ මුදල් ගනුදෙනුවල ශුද්ධ මූල්‍ය පරතරය, පසුගිය දස වසර වෙනුවෙන් සන්සන්දනාත්මක දත්ත ද සමග, සංඛ්‍යා ලේඛන පරිශීෂ්ටයේ 22 වැනි සංඛ්‍යා සටහනේ දක්වා ඇත.

ආදායම

තාවකාලික දත්ත අනුව, 1979 වසරේ රජයේ ආදායම රුපියල් දශ ලක්ෂ 12,730ක් වූ අතර මෙය ඊට කලින් වසරේ රුපියල් දශ ලක්ෂ 11,688 ක් වූ ආදායමට වඩා සියයට 9 ක වැඩිවීමක් වාර්තා කරයි. 1979 වසරේ මුළු ආදායමෙන් සියයට 77 ක් පමණ උපයා ගන්නා ලද්දේ, නිෂ්පාදන හා වියදම් මත වූ වක්‍ර බදුවලිනි. මෙය පසුගිය වසරේ පැවැති සියයට 79 ට වඩා මදක් අඩු ය.