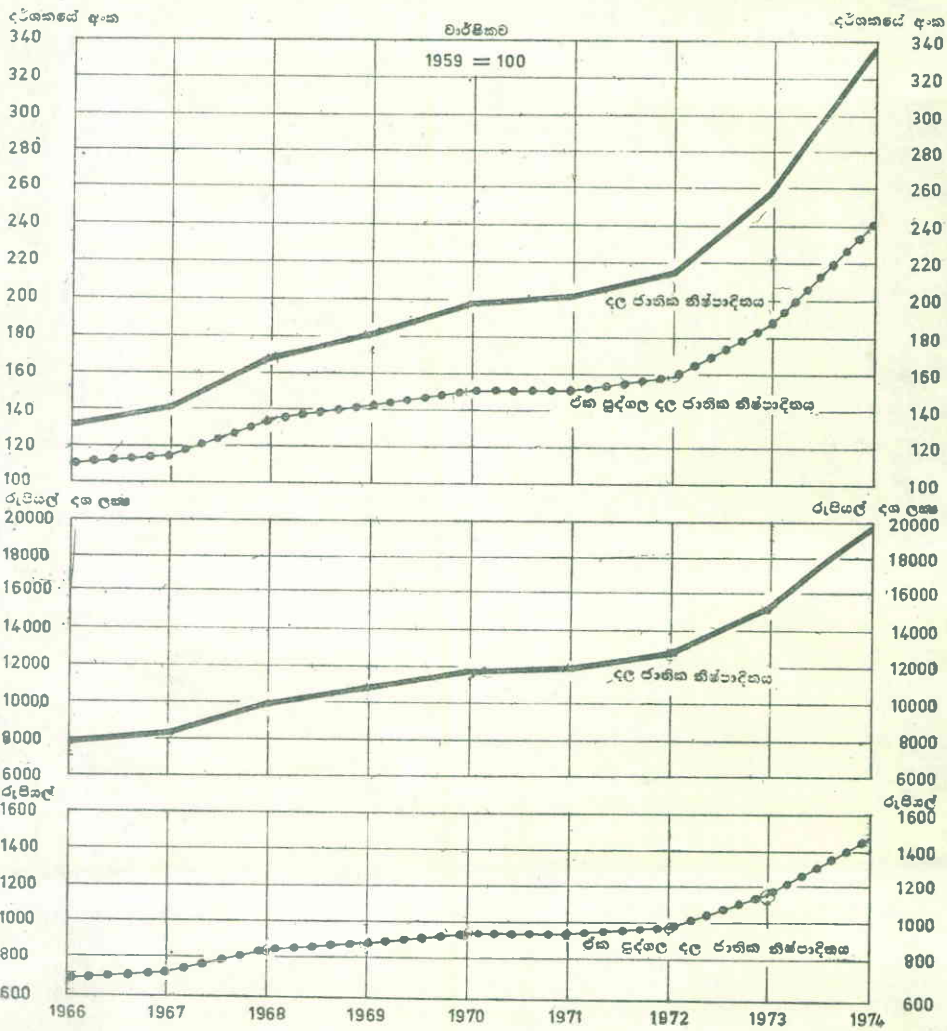


සිව්වැනි පරිච්ඡේදය

රූප සටහන්

## දළ ජාතික නිෂ්පාදිතය

පවත්නා සාධක වියදම් මිල අනුව

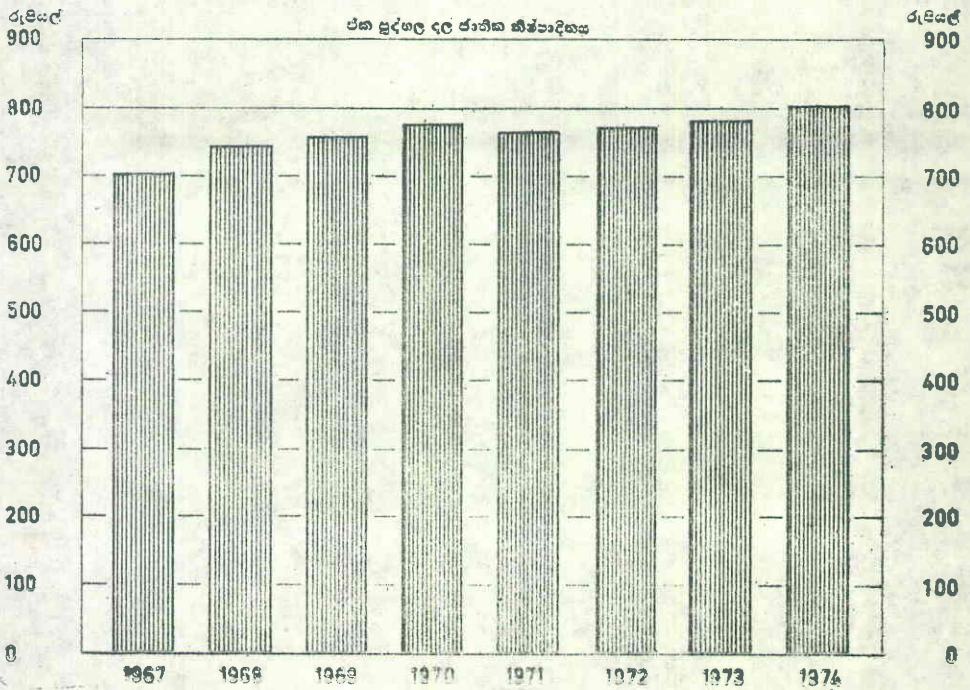
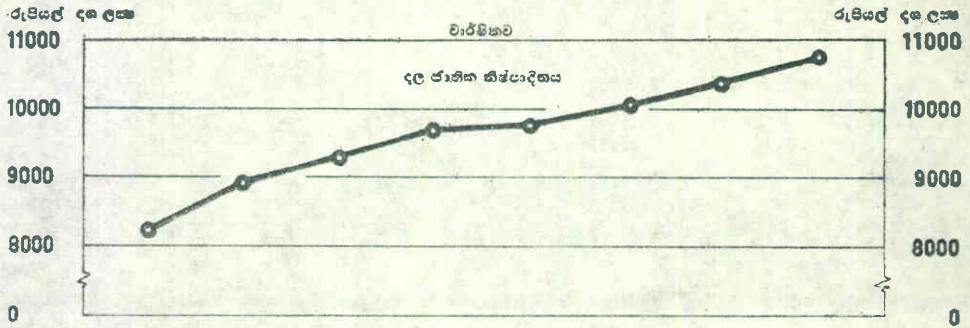


ආර්ථික පර්යේෂණ දෙපාර්තමේන්තුව.

මූලය: ශ්‍රී ලංකා මහ බැංකුව.

## දළ ජාතික නිෂ්පාදිතය

ස්ථාවර (1959) සාධක වියදම් මිල අනුව

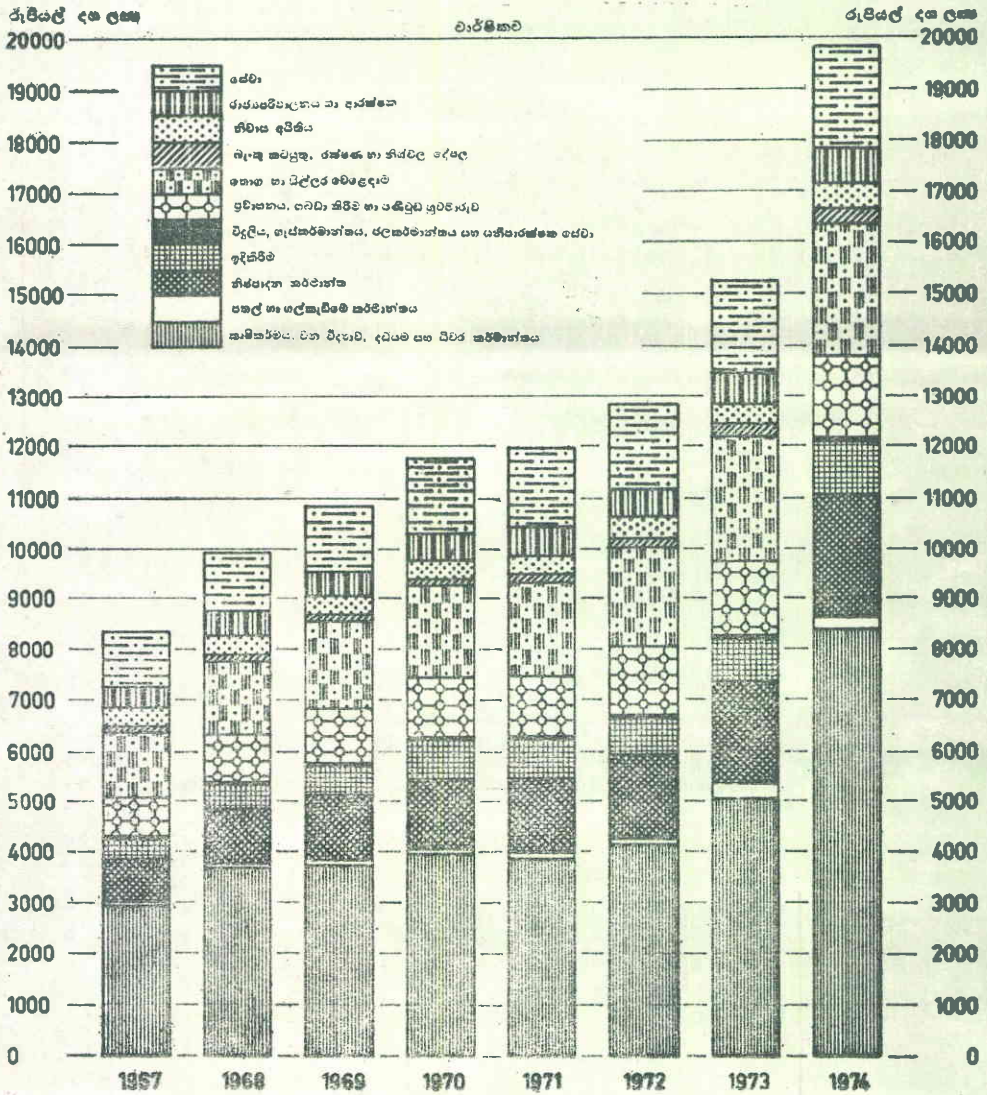


සාර්වික පර්යේෂණ දෙපාර්තමේන්තුව.

මූලය: ශ්‍රී ලංකා මහ බැංකුව.

# කාර්මික සමාරම්භය අනුව දළ ජාතික නිෂ්පාදිතය

පවත්නා සාධක පිරිවැය මිල අනුව

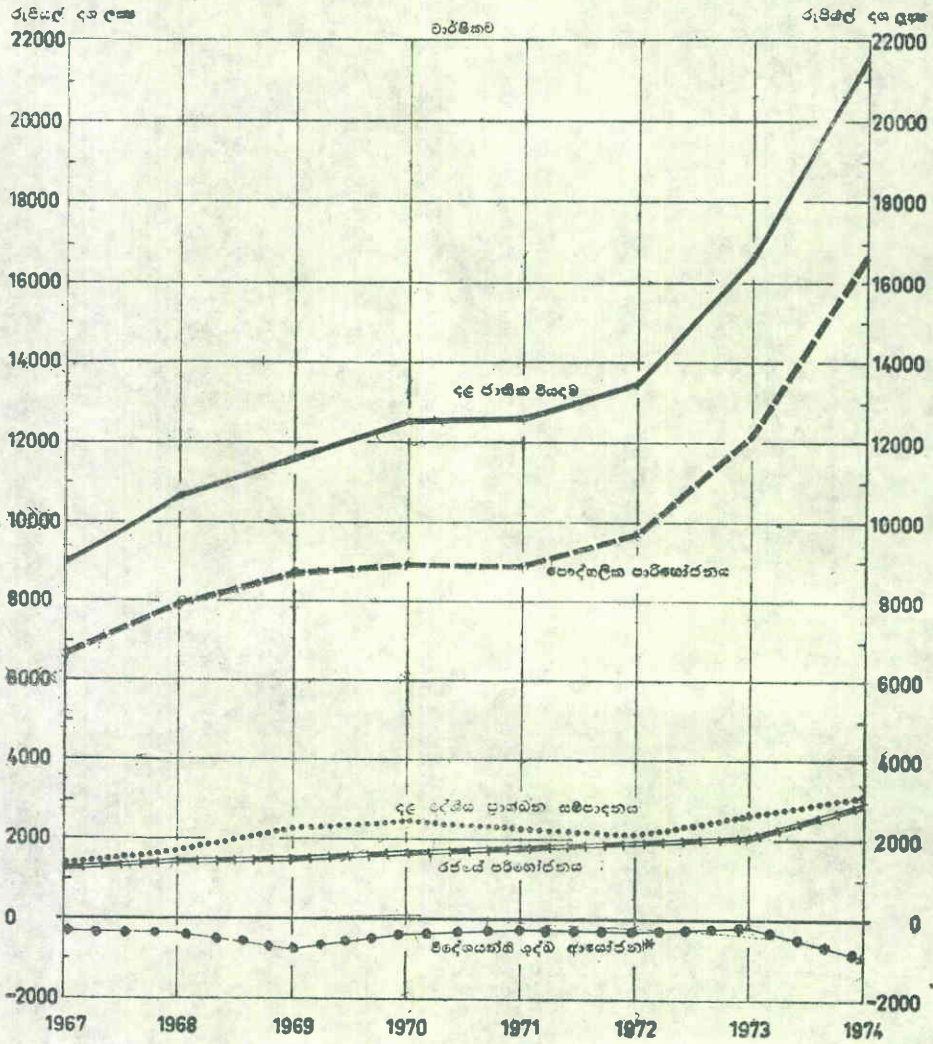


ආර්ථික පර්යේෂණ දෙපාර්තමේන්තුව.

මූලය: ශ්‍රී ලංකා මහ බැංකුව.

## දළ ජාතික වියදම

පවත්නා වෙළඳ මිල අනුව



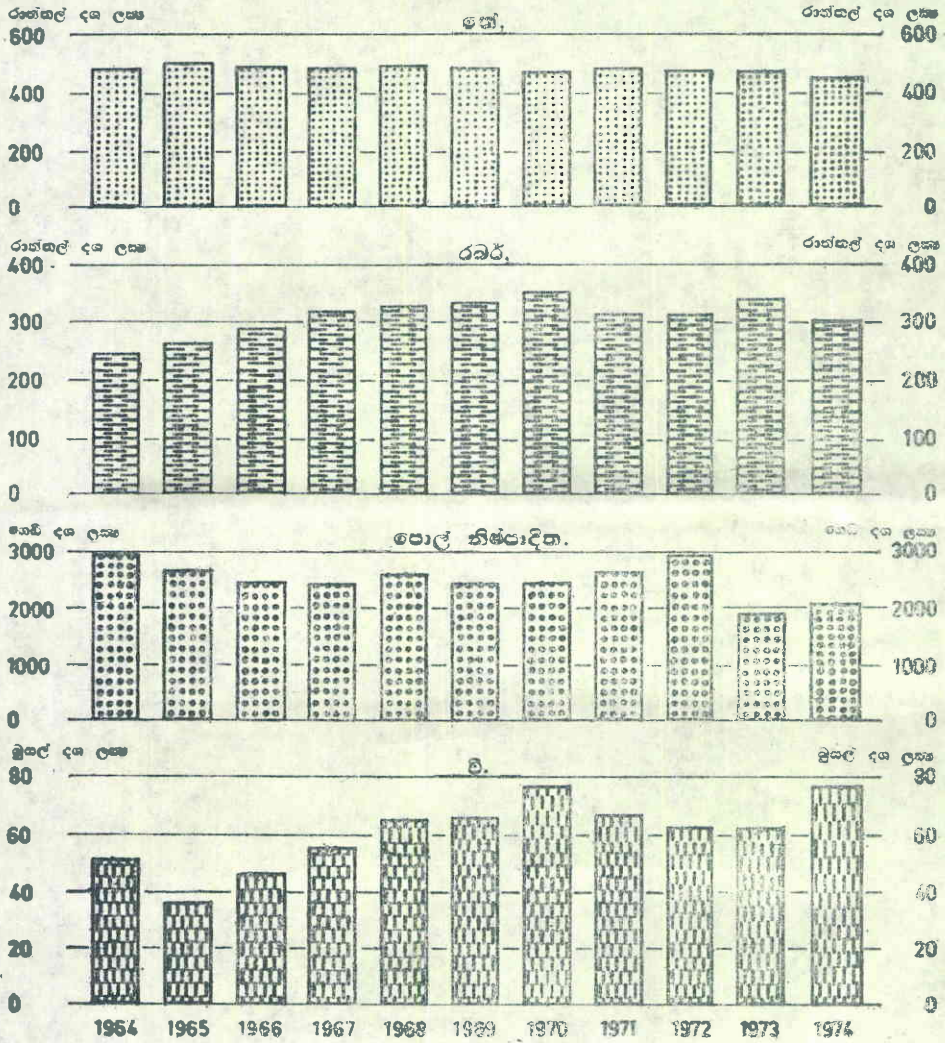
\*ජාත්‍යන්තර කාංචන හා සංක්‍රමණි ආදියෙහි ශුද්ධ ලැබීම් හැර

ආර්ථික පර්යේෂණ දෙපාර්තමේන්තුව.

මූලාශ්‍රය: ශ්‍රී ලංකා මහ බැංකුව.

## ප්‍රධාන කෘෂිභෝග නිෂ්පාදනය

වාර්ෂිකව

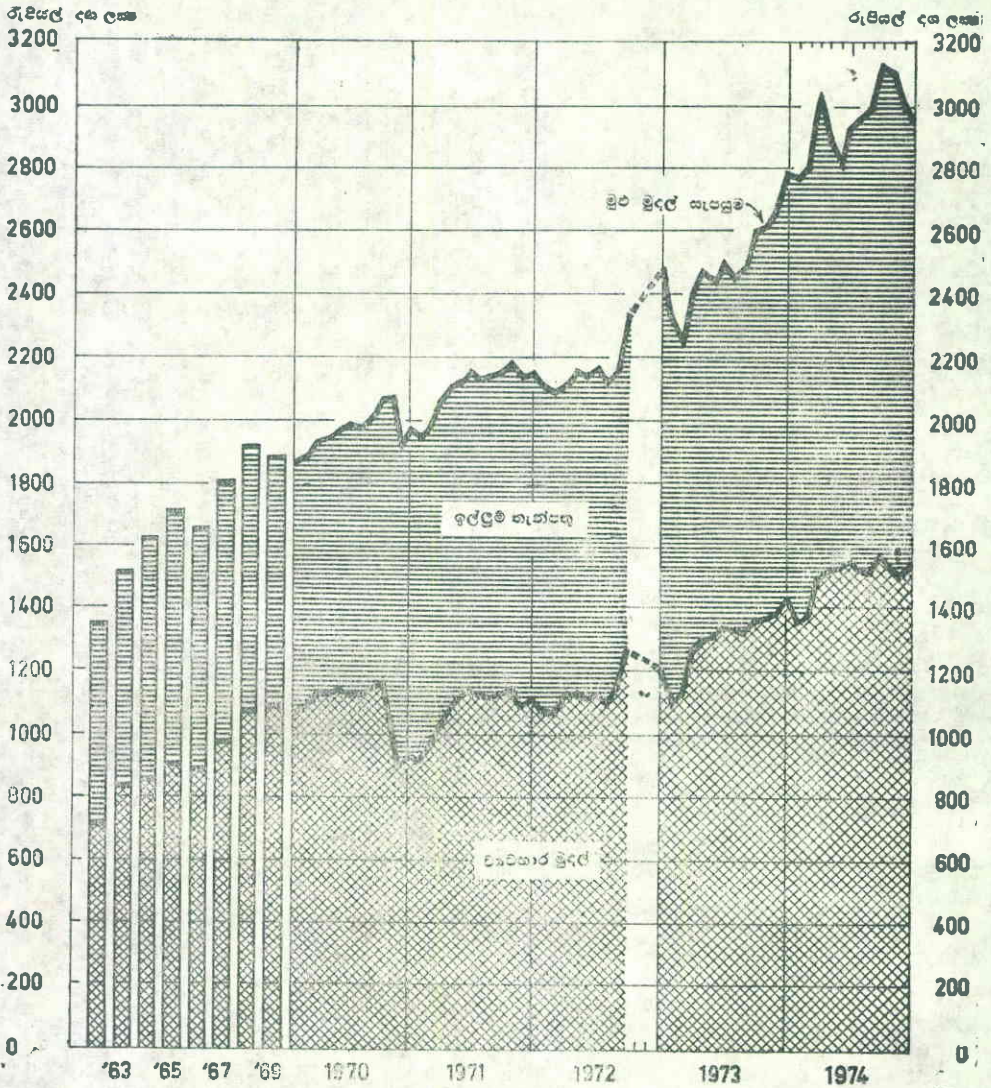


ආර්ථික පර්යේෂණ දෙපාර්තමේන්තුව.

මූලාශ්‍රය: ශ්‍රී ලංකා මහ බැංකුව.

## මුදල් සැපයුම

වර්ෂාවසාන 1962 - 1969 මාසාවසාන, 1970 ජනවාරි සිට



ආර්ථික පර්යේෂණ දෙපාර්තමේන්තුව

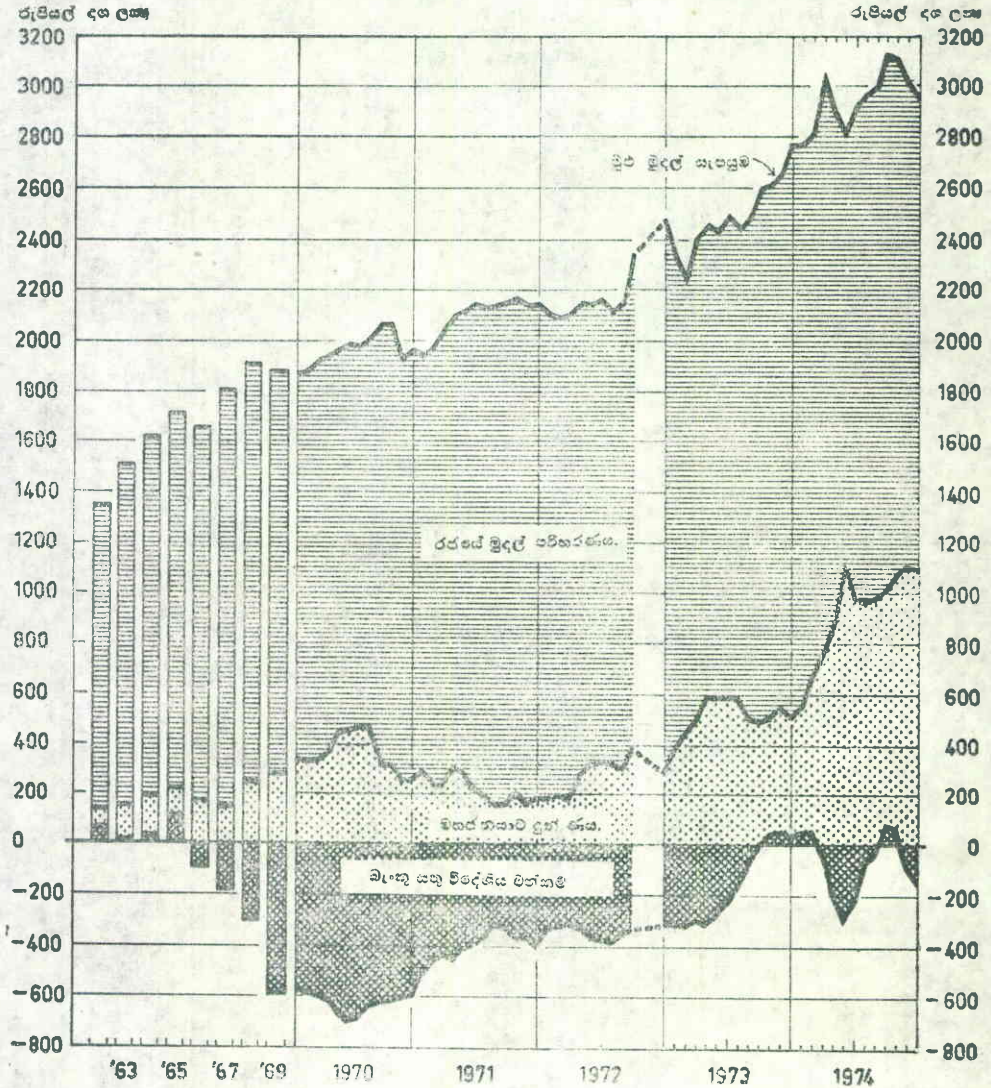
මූලාශ්‍රය: ශ්‍රී ලංකා මහ බැංකුව.

“රජයේ සහ වෙළඳ බැංකු හැර පුද්ගල සන්තක සියලු වැවහාර මුදල් (නෝට්ටු සහ කාසි) සහ ඉල්ලුම් කැන්පල” මුදල් සැපයුම් යනුවෙන් අර්ථ නිරූපනය කර ඇත.

වෙළඳ බැංකු සේවක වැඩි වර්ජනය හේතුකොටගෙන 1972 ඔක්තෝබර් හා නොවැම්බර් මාසාවසානවලදී වූ සංඛ්‍යා ලැබී නොමැත.

## මුදල් සැපයුම් මාර්ග

වර්ෂාවසාන 1962 - 1969 ව්‍යවසායන, 1970 ජනවාරි සිට



ආර්ථික පර්යේෂණ දෙපාර්තමේන්තුව

මූලය: ශ්‍රී ලංකා මහ බැංකුව.

ශ්‍රී ලංකාවේ මුදල් සැපයුමේ ආරම්භය වෙමි සටහන විශිෂ්ට පෙන්වුම් කෙරේ.

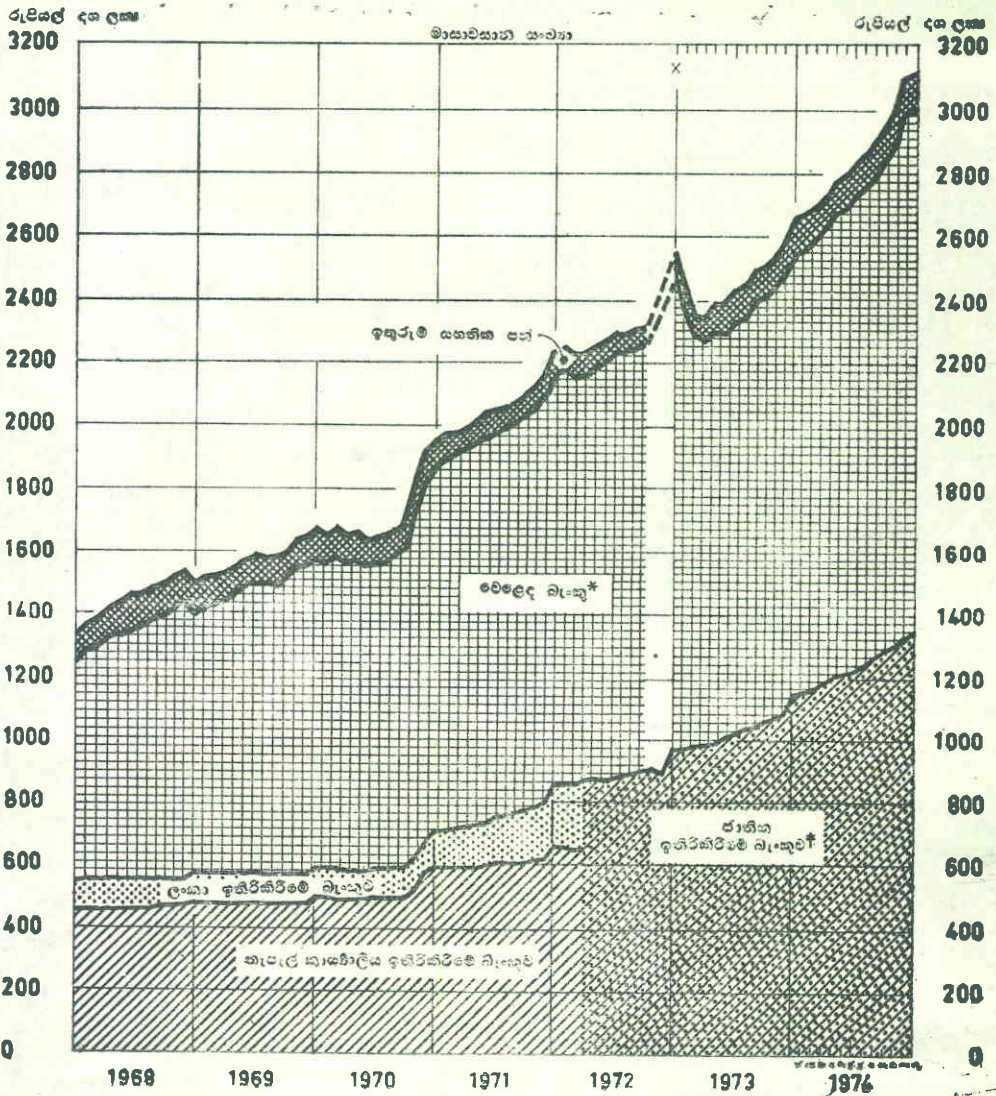
(අ) "රජයේ මුදල් පවිභවණය" සියලු බැංකු විසින් රජයට දී ඇති ණය ප්‍රමාණය (රජය සතු රුපියල් මුදල් අත්හැර.)

(ආ) "මහජනයාට දෙන ලද ණය" වෙළඳ බැංකු පෞද්ගලික අංශයට දී ඇති ප්‍රමාණය (කාලීන හා ඉතිරි කිරීම් කැන්පතු අත්හැර.)

වෙළඳ බැංකු සේවක වැඩ වර්ෂයන්ගේ ජනවාරි 1972 ඔක්තෝබර් හා නොවැම්බර් මාසවසානවලදී ප්‍රි සංඛ්‍යා ලැබී නොමැත.



## ඉතුරුම් නැන්පතු සහ ඉතුරුම් සහතික පත්



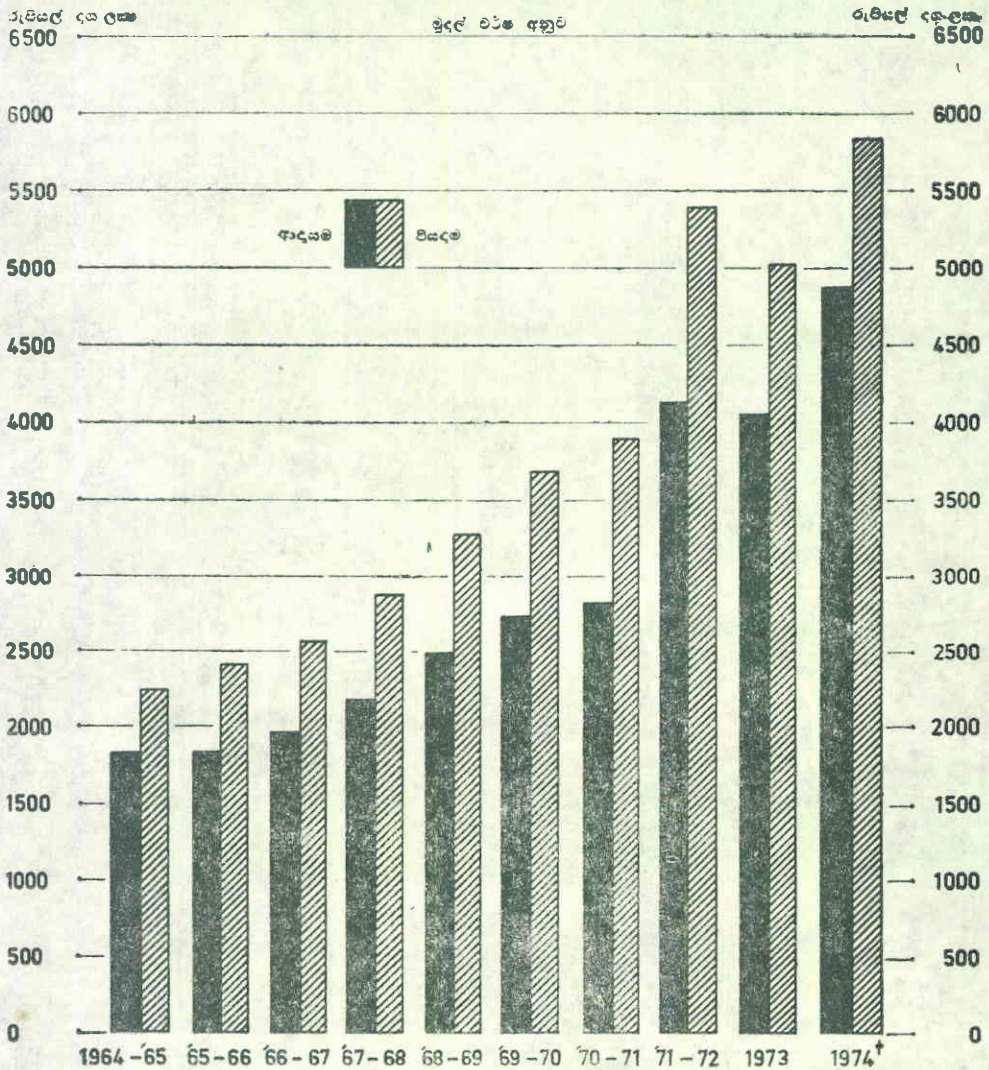
\* ඉතුරුම් හා කාලීන නැන්පතු ඇතුළත්ය.  
1972 දෙසැම්බර් මස සිට සංඛ්‍යා තාවකාලිකයි.

දාර්ශික පර්යේෂණ දෙපාර්තමේන්තුව.

මූලාශ්‍රය: ශ්‍රී ලංකා මහ බැංකුව.

† 1972. 04. 1 වෙනි දින සිට තැපැල් කන්තෝරු ඉතිරි කිරීමේ බැංකුව, ලංකා ඉතිරි කිරීමේ බැංකුව සහ ඉතිරි කිරීමේ සහතික පත් අරමුදලට අයත් වූ විස්තර හා වගකීම් ජාතික ඉතිරි කිරීමේ බැංකුව මගින් පවරා ගැනිණි.

## රජයේ ආදායම සහ වියදම



● 1970/71 ඇතුළුව ඒ දක්වා වූ මූල්‍ය වර්ෂයන් සැප්තැම්බර් 30 වැනිදිනින් අවසන් වන මාස 12 සඳහා වේ. 1971/72 මූල්‍ය වර්ෂය සඳහා වූ දත්තයන් 1971 ඔක්තෝබර් 1 වැනි දින සිට 1971 දෙසැම්බර් 31 වැනිදි දක්වා වූ මාස පහලොව සඳහා අදාළ වේ. 1973 වර්ෂය සඳහා වූ දත්තයන්, 1973 දෙසැම්බර් 31 වැනි දිනට අවසන් වන වර්ෂයට අදාළ වේ.

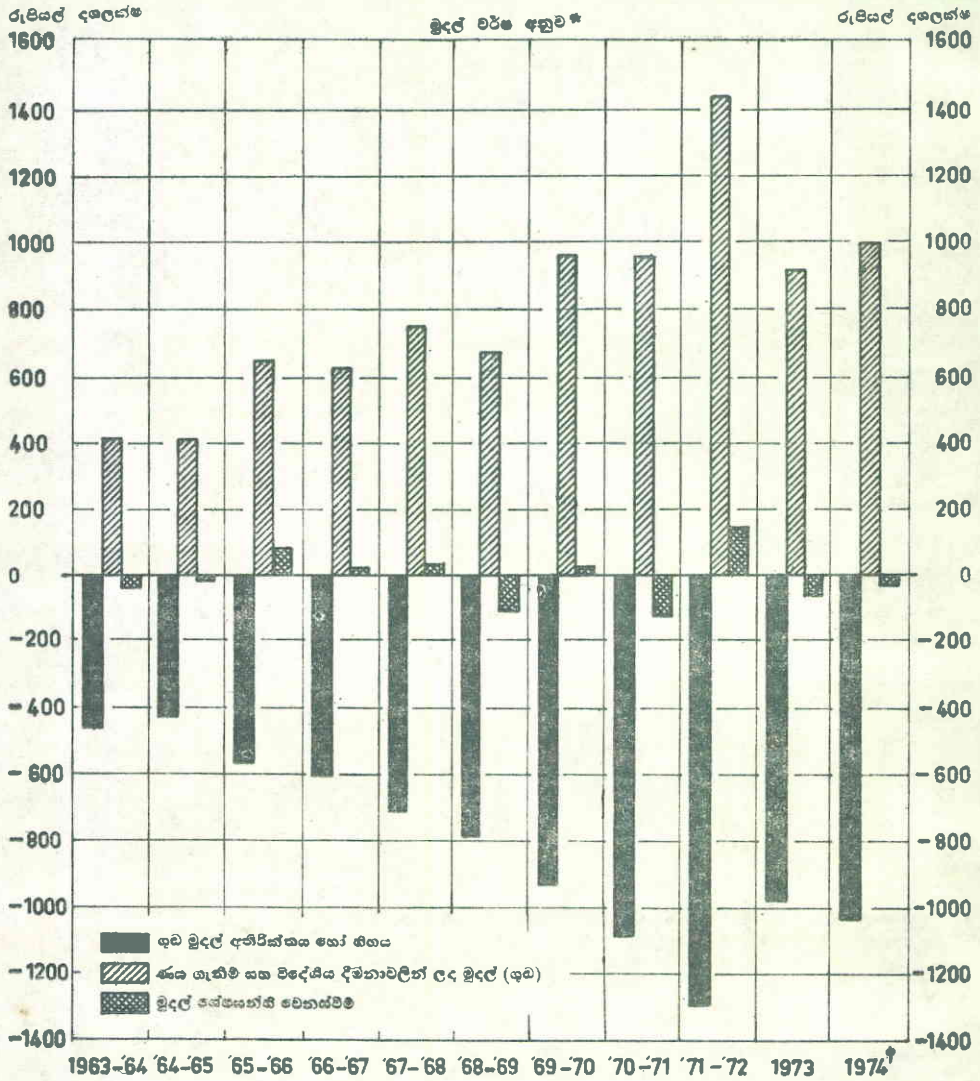
ආර්ථික පර්යේෂණ දෙපාර්තමේන්තුව.

මූලාශ්‍රය: මහා භාණ්ඩාගාරය.

ජාතික සංවර්ධන සංවිනය වෙතින් මූල්‍ය පහසුකම් සපයන ලද වියදම් සහ අන්තිකාරම් ගිණුම් කටයුතු සම්බන්ධ ශුද්ධ ගෙවීම් ද එකතුව (නිදන් අරමුදල් දායකත්වයන් ආදායම් වෙතින් රාජ්‍ය ණය සම්බන්ධව කළ සෘජු වියදම් සහ ජාත්‍යන්තර මූල්‍ය සංවිධානයට කළ විශේෂ ගෙවීම් හැර) වියදම් සම්බන්ධව වූ සංඛ්‍යා වෙන් කළ මුළු වියදමට අදාළ වේ. (දෙවන පරිච්ඡේදයේ 31 වැනි සංඛ්‍යා සටහන සටහන ද බලන්න.)

† නාවකාලිකයි.

## රජයේ ශුද්ධ මුදල් අතිරික්තය හෝ හිඟය



1970/71 ඇතුළුව ඒ දක්වා වූ මූල්‍ය වර්ෂයන් සැප්තැම්බර් 30 වැනිදාට අවසන් වන මාස 12 සඳහා වේ. 1971/72 මූල්‍ය වර්ෂය සඳහා වූ දත්තයන් 1971 ඔක්තෝබර් 1 දින සිට 1972 දෙසැම්බර් 31 දැනට දක්වා වූ මාස පහළොව සඳහා අදාළ වේ. 1973 වර්ෂය සඳහා වූ දත්තයන්, 1973 දෙසැම්බර් 31 වැනි දිනට අවසන් වන වර්ෂයට අදාළ වේ.

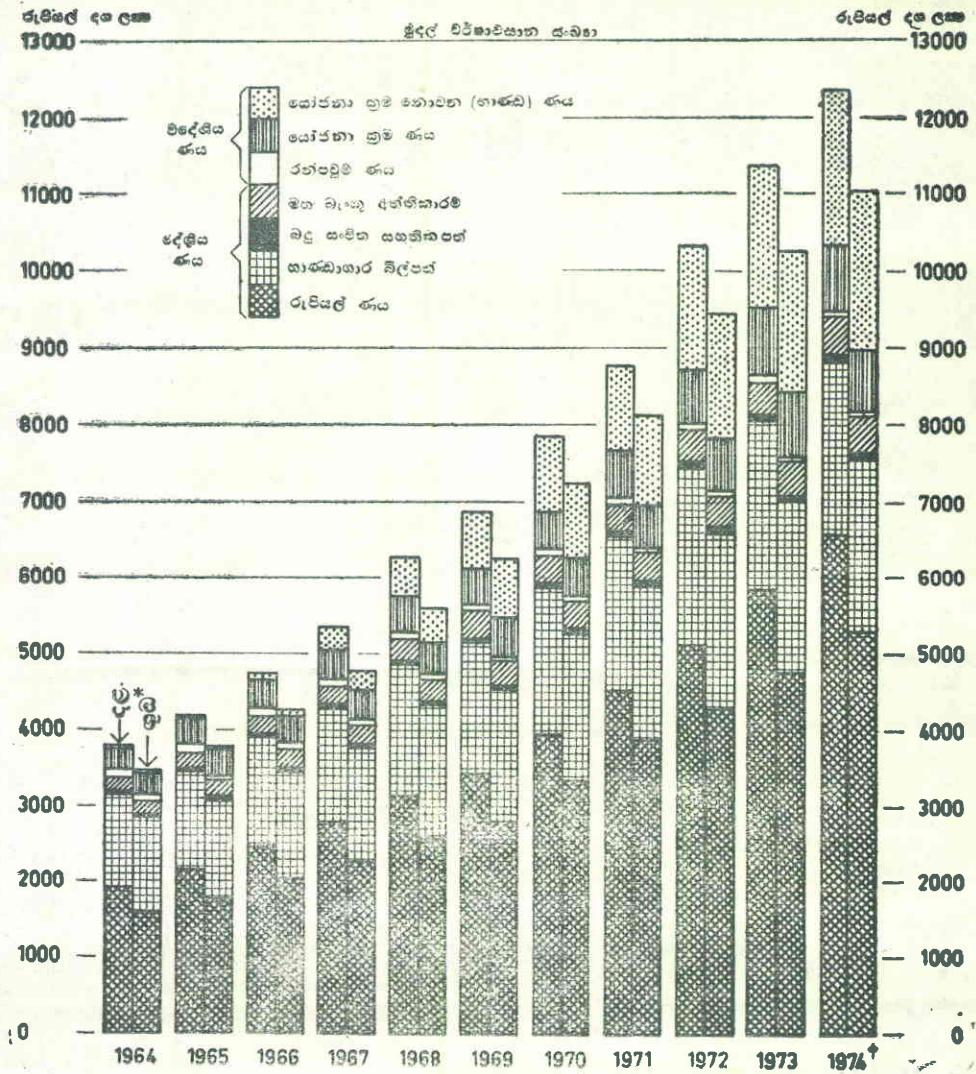
ආර්ථික පර්යේෂණ දෙපාර්තමේන්තුව.

මූලාශ්‍රය: ශ්‍රී ලංකා මහ බැංකුව.

† තාවකාලිකයි.

## රාජ්‍ය ණයෙහි සංයුතිය

(දළ හා ශුද්ධ\* වශයෙන්)



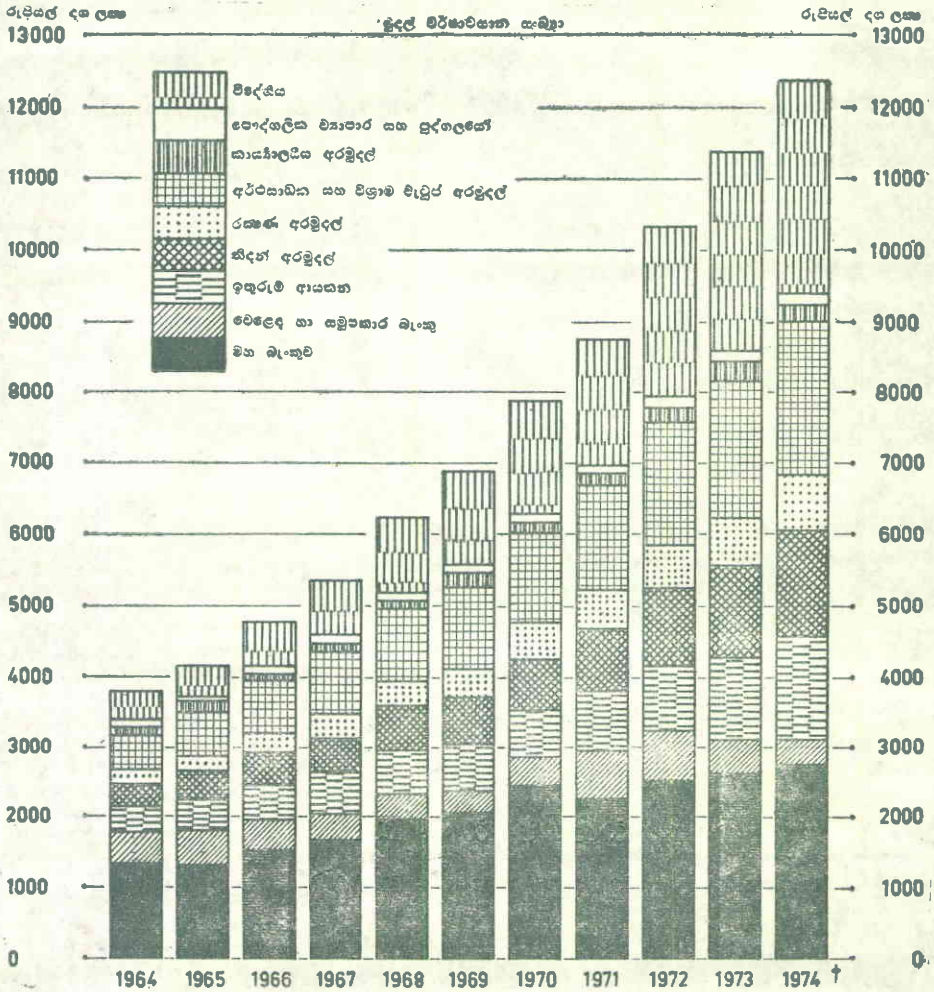
\*දළ රාජ්‍ය නිදන් අරමුදල් අඩුකළ පසු.  
† කාවකාලිකයි.

ආර්ථික පර්යේෂණ දෙපාර්තමේන්තුව.

මූලය: ශ්‍රී ලංකා මහ බැංකුව.

1971 දක්වා සියළුම වර්ෂ සඳහා වූ දත්තයන් සැප්තැම්බර් 30 වෙනි දිනෙන් අවසන් වන මුදල් වර්ෂ සඳහා අදාළ වේ. 1972 වර්ෂය සඳහා වූ දත්තයන් 1971 ඔක්තෝබර් සිට 1972 දෙසැම්බර් දක්වා වූ පහළොස් මාසයක කාලච්ඡේදයකින් යුත් 1971/72 මුදල් වර්ෂයට අදාළ වේ. 1973 වර්ෂය සඳහා වන දත්තයන් 1973 දෙසැම්බර් 31 වන දිනට අවසන් වන මුදල් වර්ෂයට අදාළ වේ.

### රාජ්‍ය ණය අභිනිය



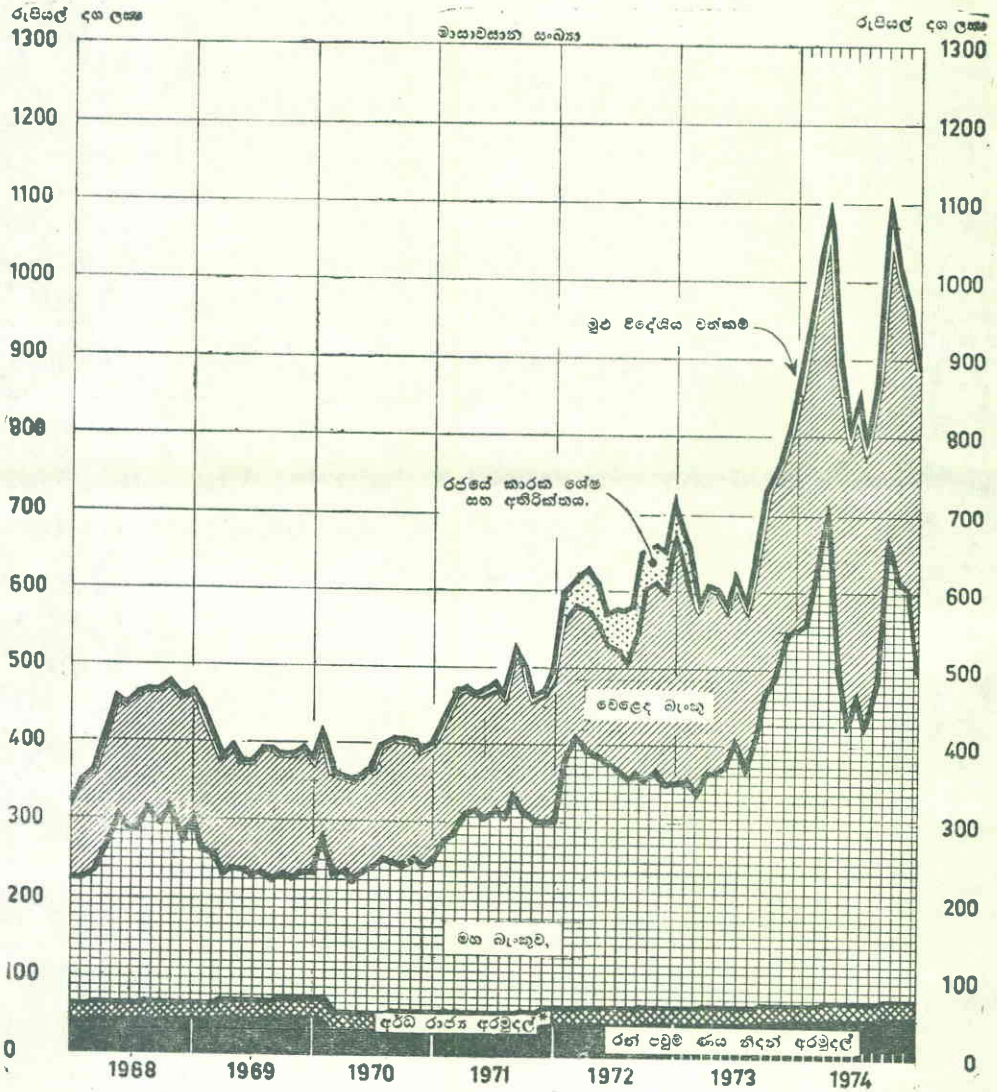
† නොවනාලිකයි.

ආර්ථික පර්යේෂණ දෙපාර්තමේන්තුව.

මූලාශ්‍රය: ශ්‍රී ලංකා මහ බැංකුව.

1971 දක්වා සියළුම වර්ෂ සඳහා වූ දත්තයන් සැප්තැම්බර් 30 වන දිනෙන් අවසන් වන මුදල් වර්ෂ සඳහා අදාළ වේ. 1972 වර්ෂය සඳහා වූ දත්තයන් 1971 ඔක්තෝබර් සිට 1972 දෙසැම්බර් දක්වා වූ පහළොස් මාසයක කාලවර්ෂයකින් යුත් 1971/72 මුදල් වර්ෂයට අදාළ වේ. 1973 වර්ෂය සඳහා වන දත්තයන් 1973 දෙසැම්බර් 31 වන දිනට අවසන් වන මුදල් වර්ෂයට අදාළ වේ.

## ශ්‍රී ලංකාවේ විදේශීය වත්කම්



\* රාජ්‍ය සංස්ථා රුපියල් ණය නිදන් අරමුදල් සහ විශේෂ අරමුදල්

වෙළඳ බැංකු සේවක වැඩ වර්ජනය හේතුකොටගෙන 1972 ඔක්තෝබර් හා නොවැම්බර් මාස සඳහා වූ වෙළඳ බැංකු විදේශීය වත්කම් දරීම් පිළිබඳ සංඛ්‍යා දත්ත ලැබී නොමැත. කෙසේ වුවද සම්පූර්ණ ප්‍රස්ථාර සටහන් පෙන්නීමේ අරමුණ සඳහා 1972 සැප්තැම්බර් මාසයට අදාළ වෙළඳ බැංකු විදේශීය වත්කම් දරීම් ඔක්තෝබර් හා නොවැම්බර් මාස සඳහාද යොදාගෙන ඇත.

ආර්ථික පර්යේෂණ දෙපාර්තමේන්තුව.

මූලාශ්‍රය: ශ්‍රී ලංකා මහ බැංකුව.

### වෙළඳ භාණ්ඩ අපනයන සහ ආනයන

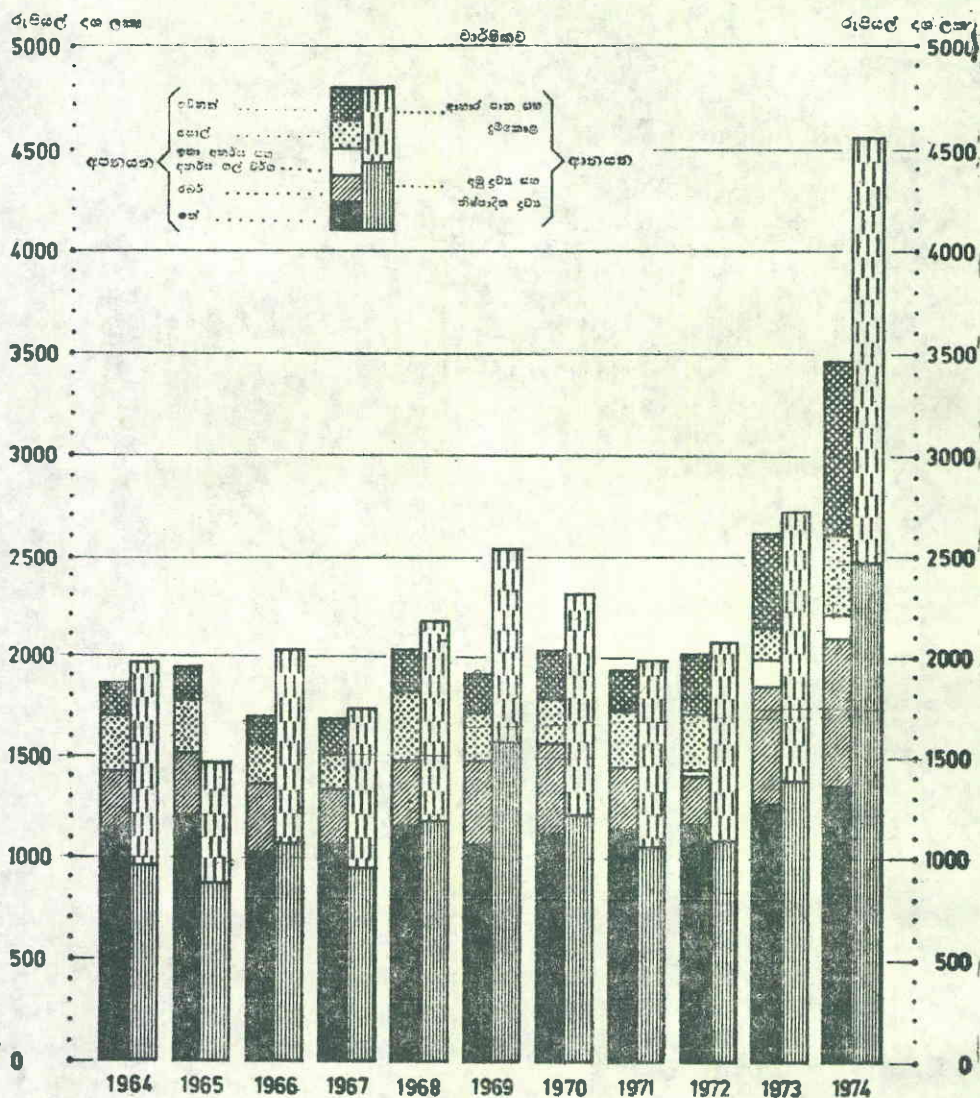


ආර්ථික පර්යේෂණ දෙපාර්තමේන්තුව

මූලාශ්‍රය: ශ්‍රී ලංකා මහ බැංකුව.

## ආපනයන් සහ ආනයන් වටිනාකම

සාණ්ඨ ගණ වශයෙන්



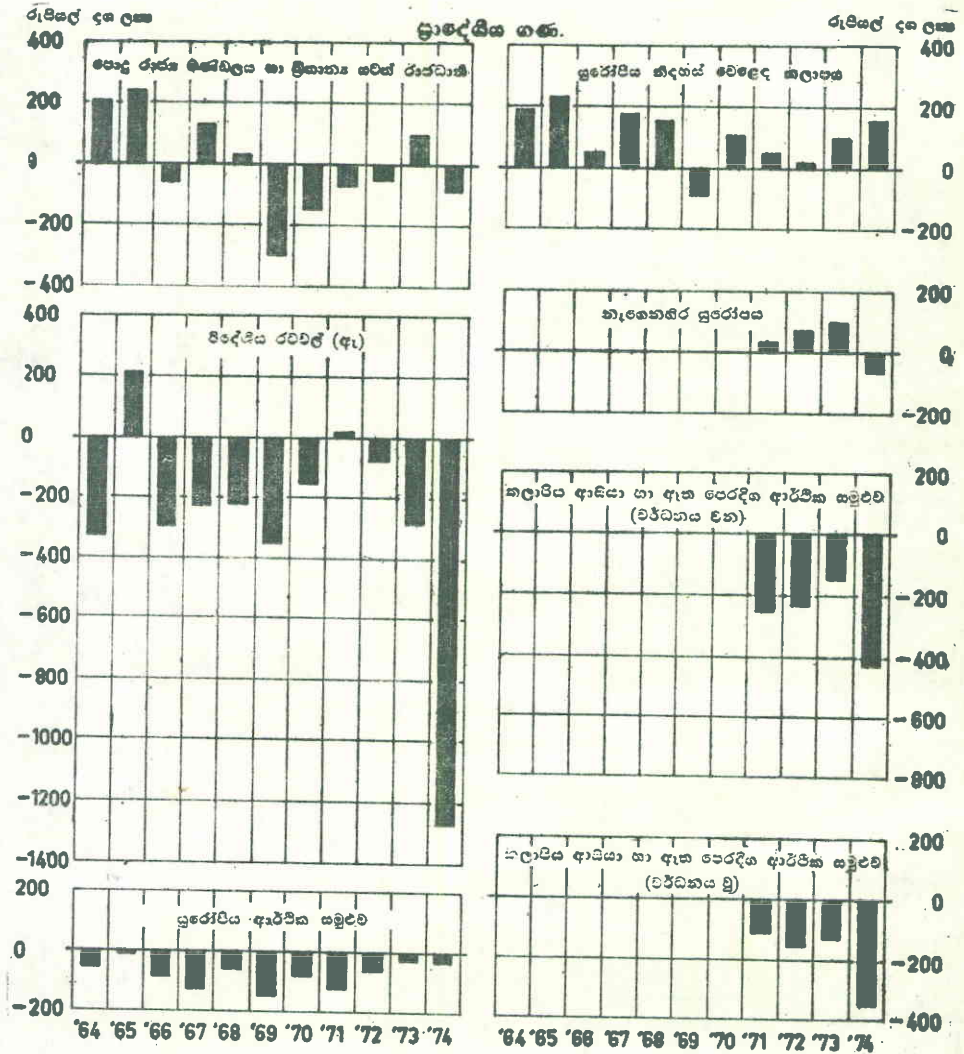
දෘර්වික පර්යේෂණ දෙපාර්තමේන්තුව.

මුලය: ශ්‍රී ලංකා මහ බැංකුව.



## වෙළඳ ශේෂය

කලාපීය සහ අනුව  
වර්ෂාවසාන සංඛ්‍යා



ආර්ථික පර්යේෂණ දෙපාර්තමේන්තුව.

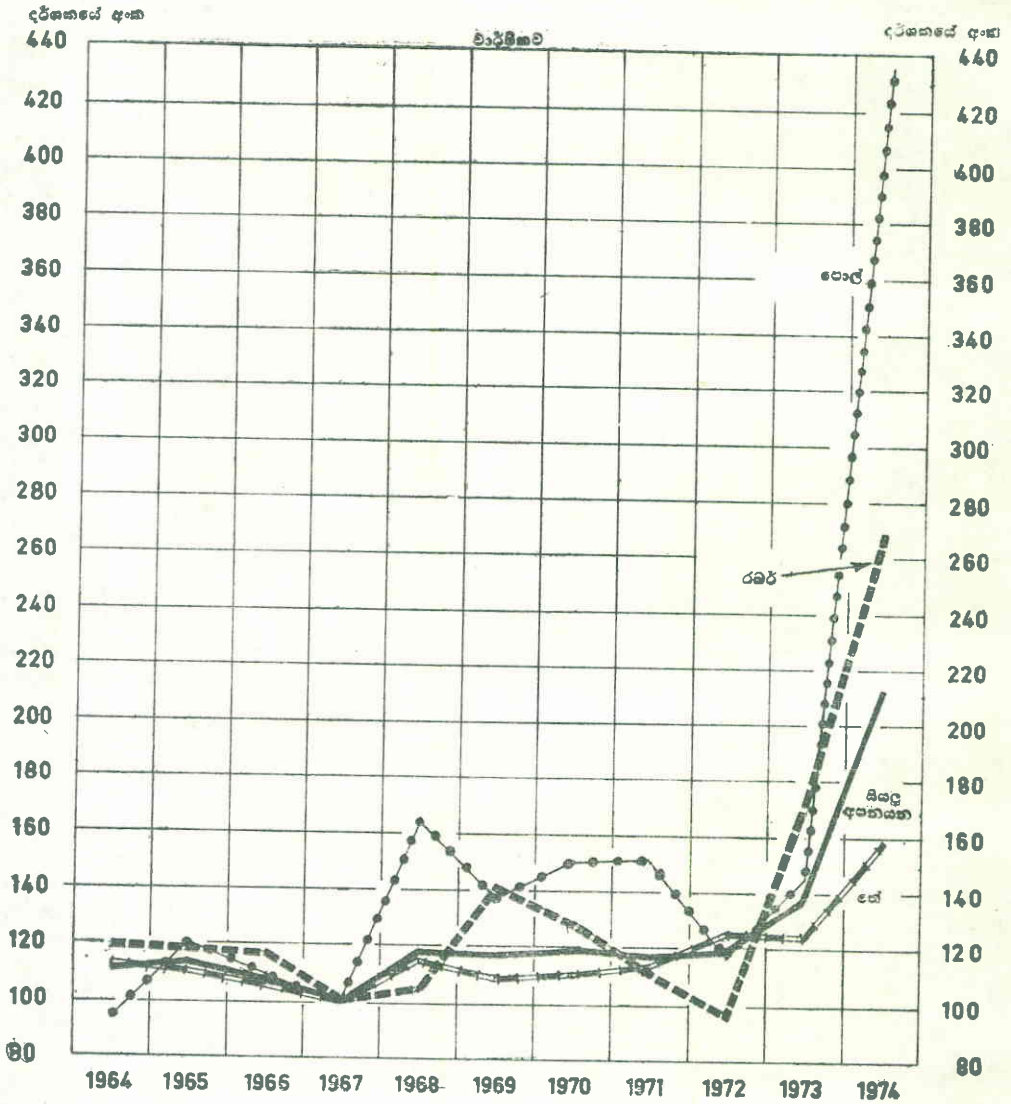
මූලය: ශ්‍රී ලංකා රේගු වාර්තා

(ඇ) වෙළඳ රාජ්‍ය මණ්ඩලය නොවන රටවල්.

ශ්‍රී. ආ. ස. - 1972 දී බෙල්ජියම, ප්‍රංශය, ජර්මනිය, ජර්මන් පෙට්රල් ජනරජය ඉතාලිය, ලක්සම්බර්ග් සහ නෙදර්ලන්තය යන රටවල් වලින් සමන්විත විය. 1973 දී සිට එක්සත් රාජධානිය, ඩෙන්මාර්කය සහ අයිරිෂ් පමුණාණිවුඩ්ද ඇතුළත් විය.

සුනි. වෙ. කලාපය - මිස්ට්රියාව, ඩෙන්මාර්කය, තෝරවෙ ස්වීඩනය, ස්විස්ටර්ලන්තය සහ එක්සත් රාජධානිය යන රටවල්.

## අපනයන මිල 1967=100

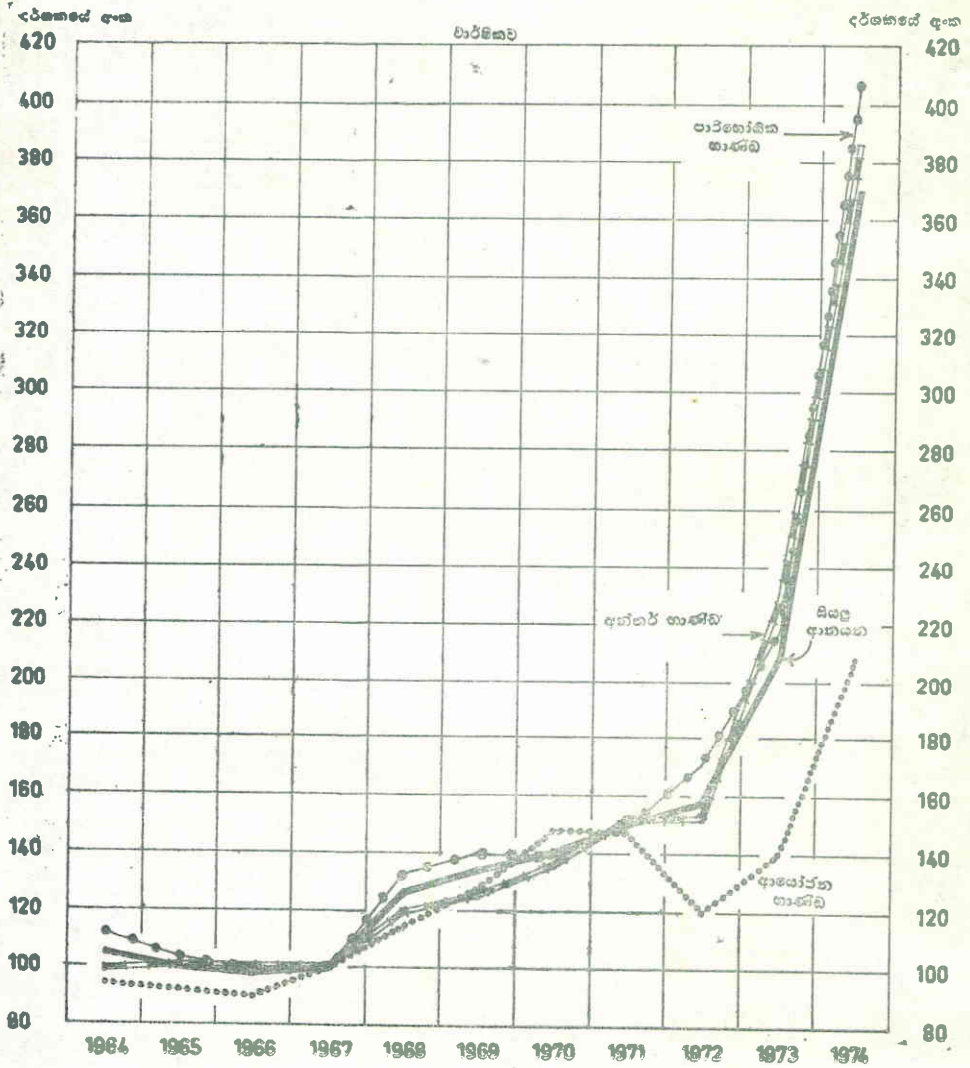


ආර්ථික පර්යේෂණ දෙපාර්තමේන්තුව.

මූලාශ්‍රය: ශ්‍රී ලංකා මහ බැංකුව.

1964 සිට ඉදිරි දර්ශක 1965-67 සිට තුන් අවුරුදු අන්දකිම් මත පදනම් කොට ඇති අතර 1954-58 (පදනම් වර්ෂය, 1958) පස් අවුරුදු අන්දකිම් මත ගණනය කොට ඇති 1964 ට පෙරාතුව වූ සංඛ්‍යා අළුත් දර්ශකයට ගලපා ඇත. (පදනම 1967 = 100)

## ආනයන මිල 1967=100

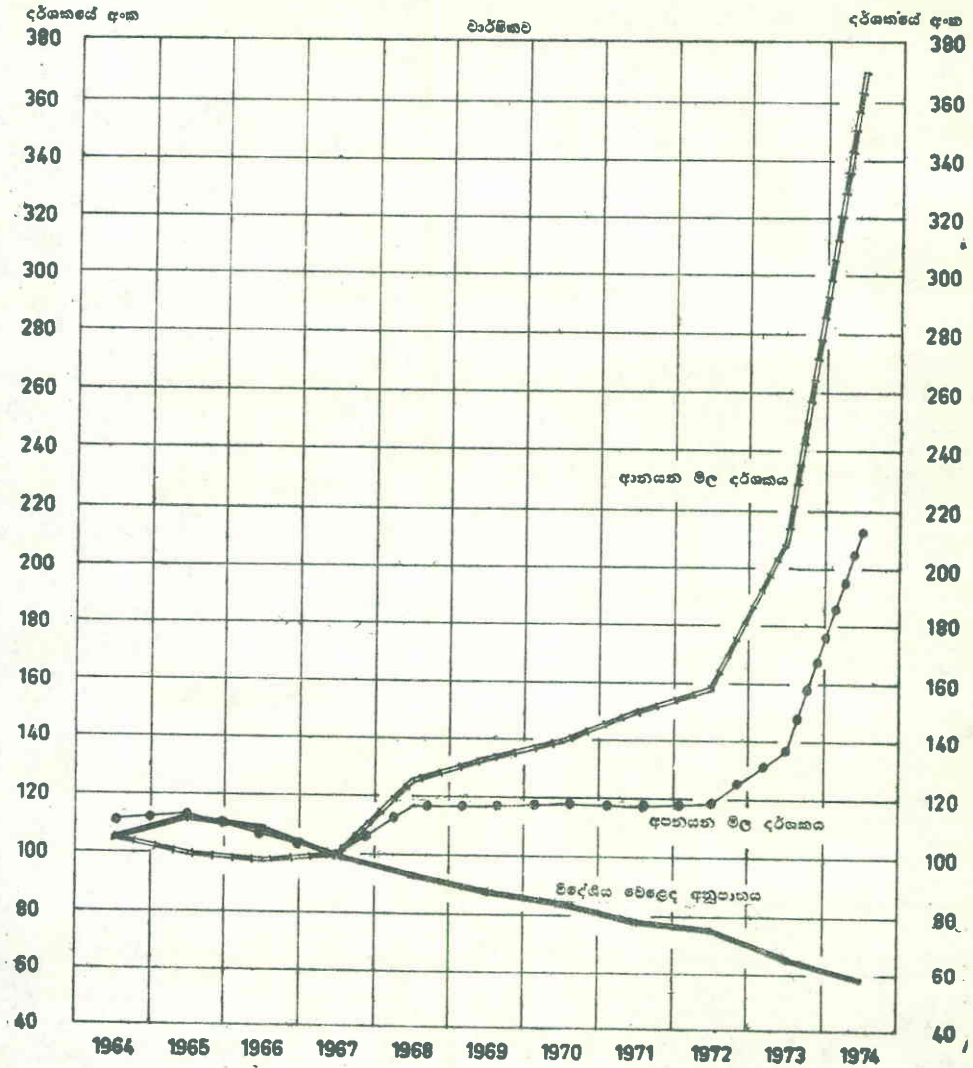


ආර්ථික පර්යේෂණ දෙපාර්තමේන්තුව.

මූලාශ්‍රය: ශ්‍රී ලංකා මහ බැංකුව.

1964 සිට ඉදිරි දර්ශක 1965-67 සිට තුන් අවුරුදු අක්ෂරීය මත පදනම් කොට ඇති අතර 1954-58 (පදනම් වර්ෂය, 1958) පස් අවුරුදු අක්ෂරීය මත ගණනය කොට ඇති 1964 ට පෙරාතුව වූ සංඛ්‍යා අළුත් දර්ශකයට පරිවර්තනය කර ඇත. (පදනම් 1967=100)

## විදේශීය වෙළඳ අනුපාතය 1967=100



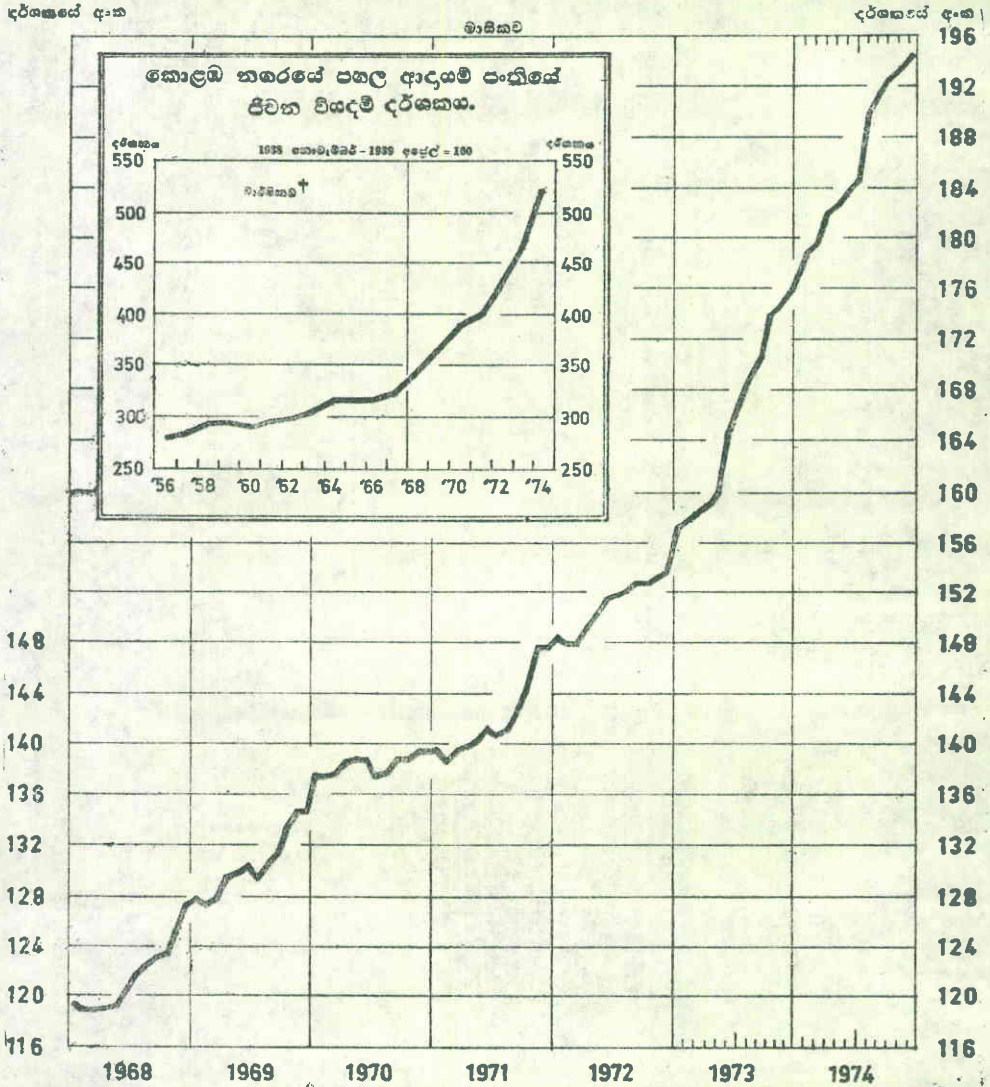
$$\text{විදේශීය වෙළඳ අනුපාතය} = \frac{\text{අපනයන මිල දර්ශකය}}{\text{ආනයන මිල දර්ශකය}} \times 100$$

ආර්ථික පර්යේෂණ දෙපාර්තමේන්තුව.

මුලය ශ්‍රී ලංකා මහ බැංකුව

1964 සිට ඉදිරි දර්ශක, 1965-67 සිට තුන් අවුරුදු අත්දැකීම් මත පදනම් කොට ඇති අතර සංඛ්‍යා සමග ඒවා 1954-58 (පදනම් වර්ෂය, 1958) පස් අවුරුදු අත්දැකීම් මත ගණනය කොට ඇති 1964 ට පෙරාතුව වූ සංඛ්‍යා අර්ථ දර්ශකයට ගලපා ඇත. (පදනම් 1967=100)

## කොළඹ පාරිභෝගිකයන්ගේ මිල දර්ශකය 1952=100



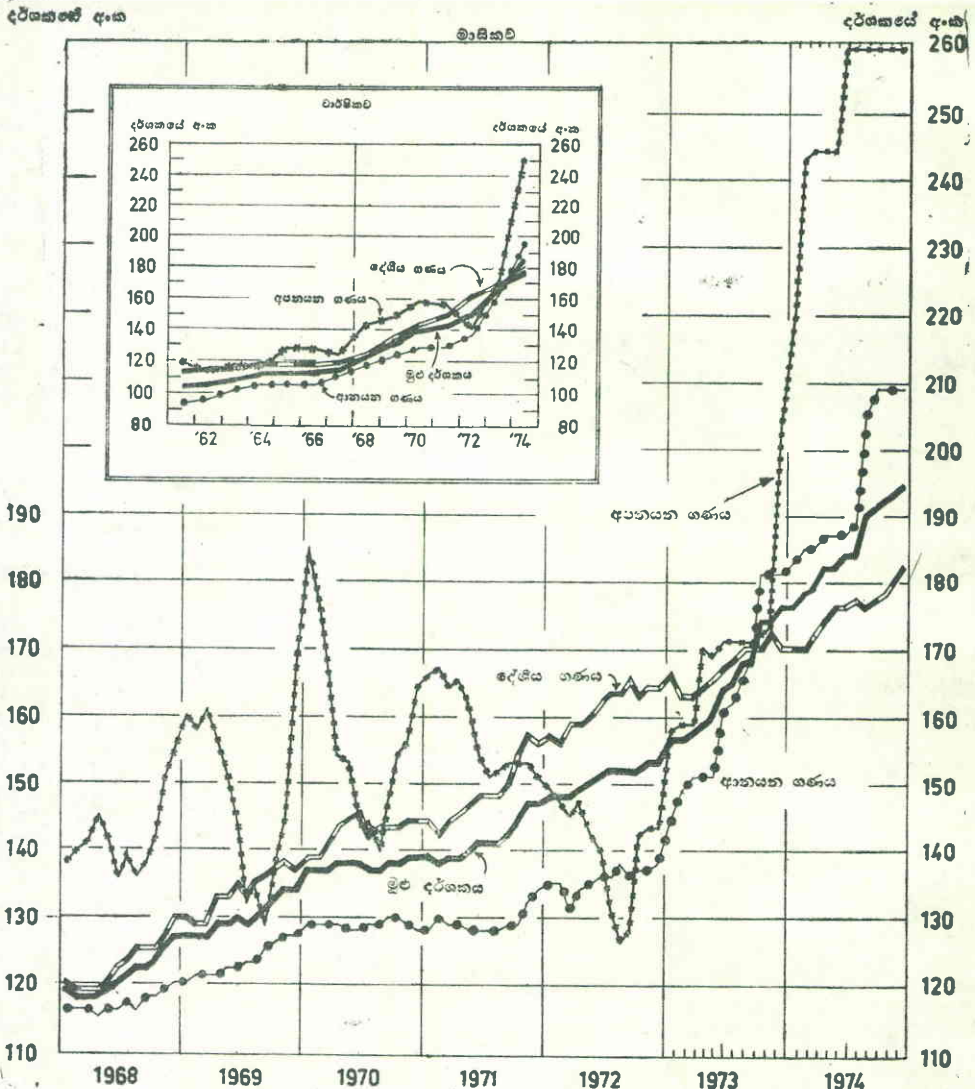
† වාර්ෂික සංඛ්‍යා මාසික සංඛ්‍යාවල සාමාන්‍යයන්ය.

දෘර්ථික පර්යේෂණ දෙපාර්තමේන්තුව.

මූලාශ්‍රය: සංඝණන හා සංඛ්‍යාලේඛන දෙපාර්තමේන්තුව.

## කොළඹ පාරිභෝගිකයන්ගේ මිල දර්ශකය

ආංශික සංඛ්‍යා අනුව  
1952=100



1967 දක්වා බර තැබීම්  
දේශීය ගණය 51%  
ආනයන ගණය 44%  
දේශීය ගණය 5%

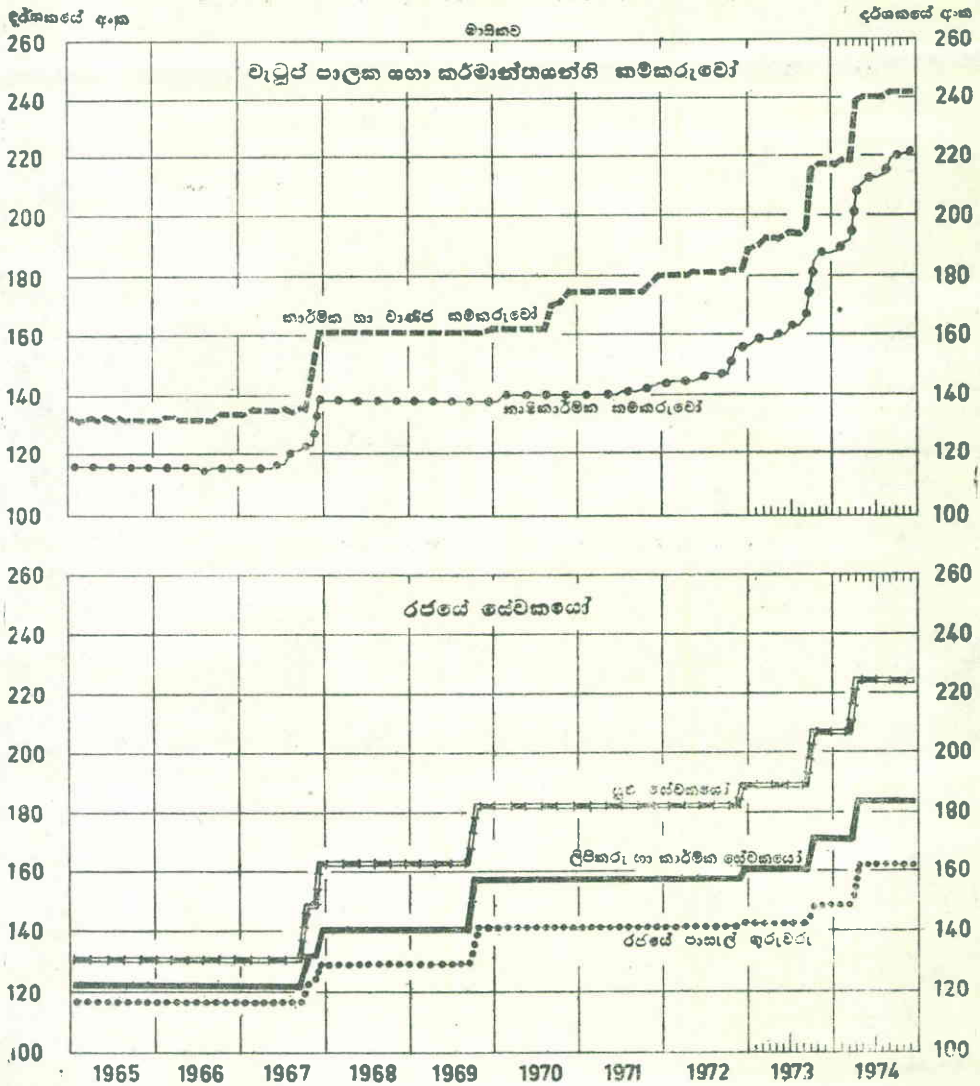
1968 සිට බර තැබීම්  
දේශීය ගණය 60%  
ආනයන ගණය 35%  
දේශීය ගණය 5%

ආර්ථික පර්යේෂණ දෙපාර්තමේන්තුව.

මූලය: සංගණන හා සංඛ්‍යා ලේඛන දෙපාර්තමේන්තුව.

මූල වර්ෂවල සිදුවූ ආනයන ආදේශණය සැලකිල්ලට ගැනීම සඳහා ආංශික ගණ අනුව දර්ශකයන් සකස් කිරීමේදී යොදාගත් බර තැබීම් 1968 සිට ප්‍රතිශෝධනය කොට ඇත.

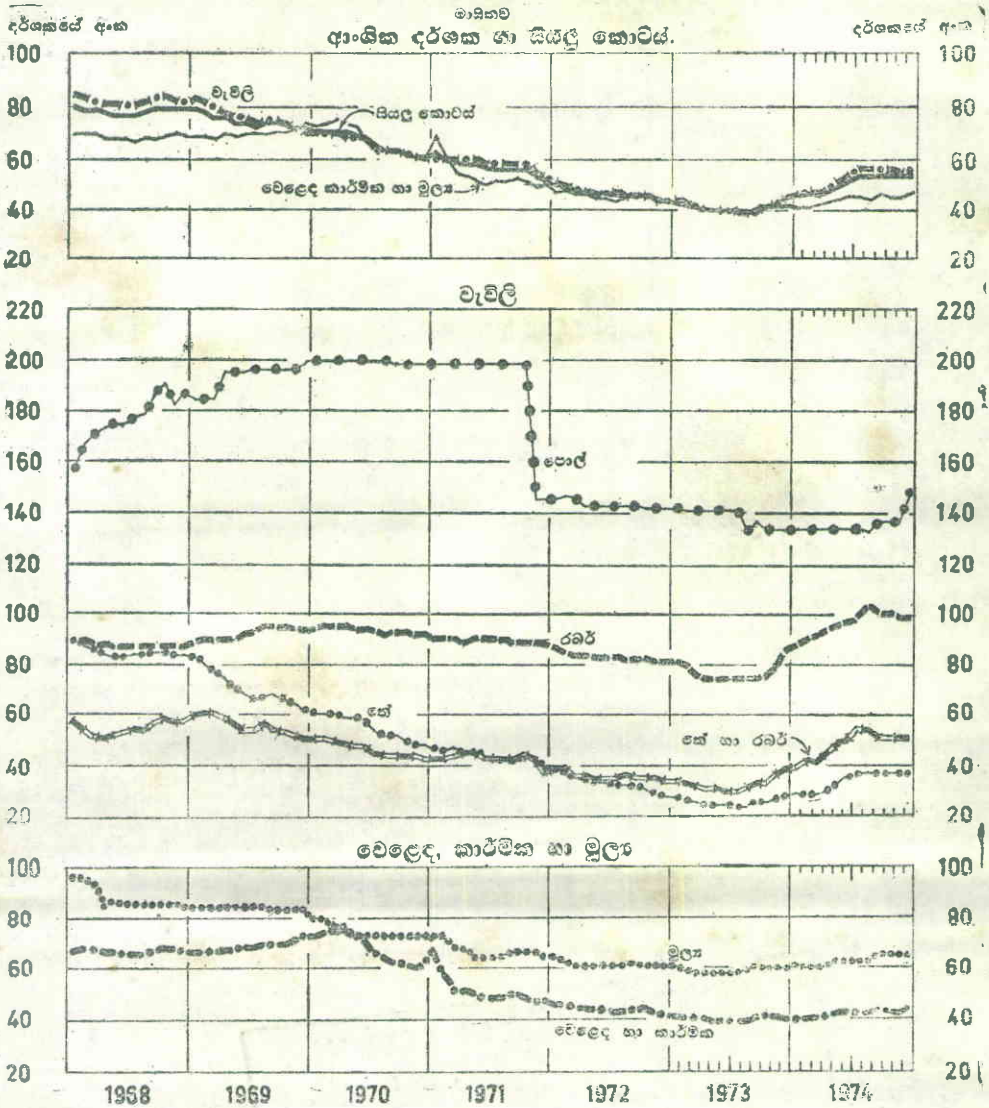
## වැටුප් ප්‍රමාණය දැකී ක අංක 1952=100



ආර්ථික පර්යේෂණ දෙපාර්තමේන්තුව.

මූලාශ්‍රය: කම්කරු දෙපාර්තමේන්තුව සහ ශ්‍රී ලංකා මහ බැංකුව.

## රුපියල් සමාගම්වල කොටස් මිල දර්ශකය 1952=100



ආර්ථික පර්යේෂණ දෙපාර්තමේන්තුව.

මූලාශ්‍රය: ශ්‍රී ලංකා මහ බැංකුව.



පාලන මණ්ඩලයේ පිටපතක්  
1917-1918

CENTRAL BANK OF CEYLON  
RESEARCH LIBRARY.  
Accession No.....17834.....  
Classification No.....