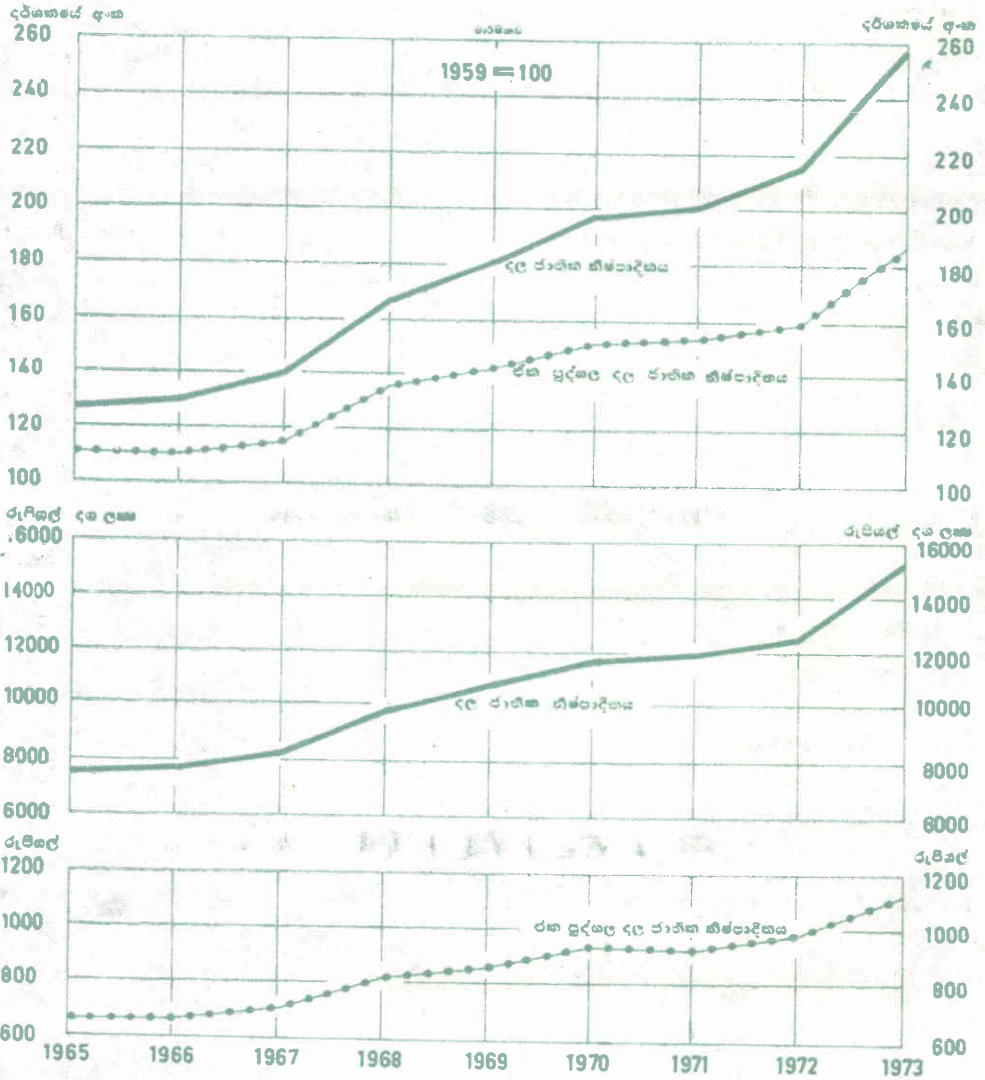


සිව්වැනි පරිච්ඡේදය

ෆූප සමඟත්

දළ ජාතික නිෂ්පාදිතය

පවත්නා සාධක වියදම් මිල අනුව

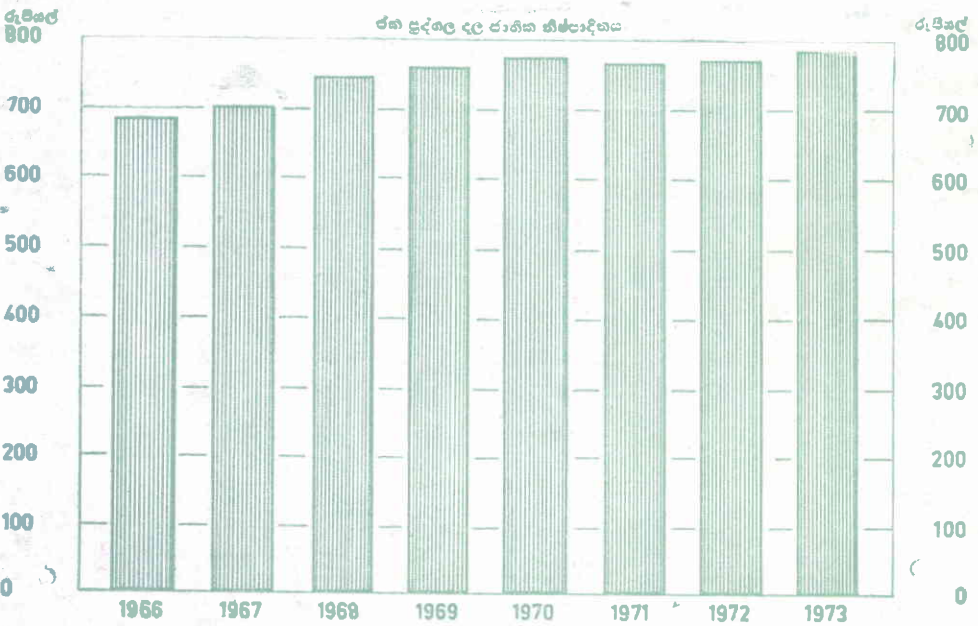
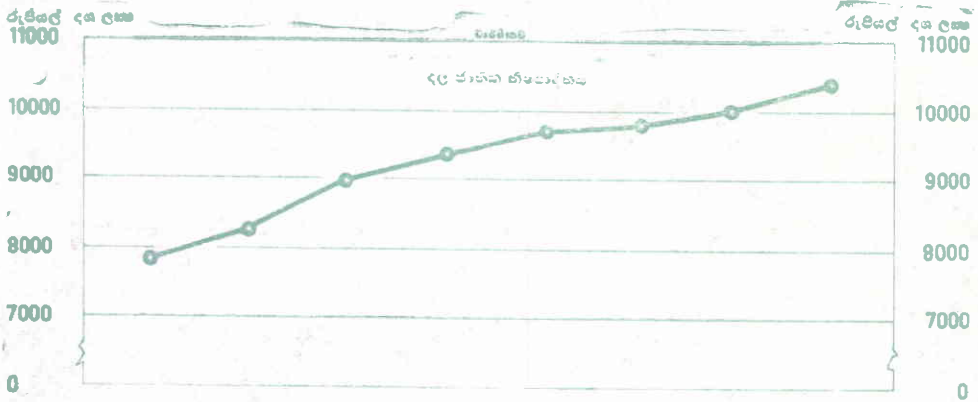


ආර්ථික පර්යේෂණ දෙපාර්තමේන්තුව

මූලාශ්‍රය: ශ්‍රී ලංකා මහ බැංකුව.

දළ ජාතික නිෂ්පාදිතය

ස්ථාවර (1959) සාධක වියදම් මිල අනුව

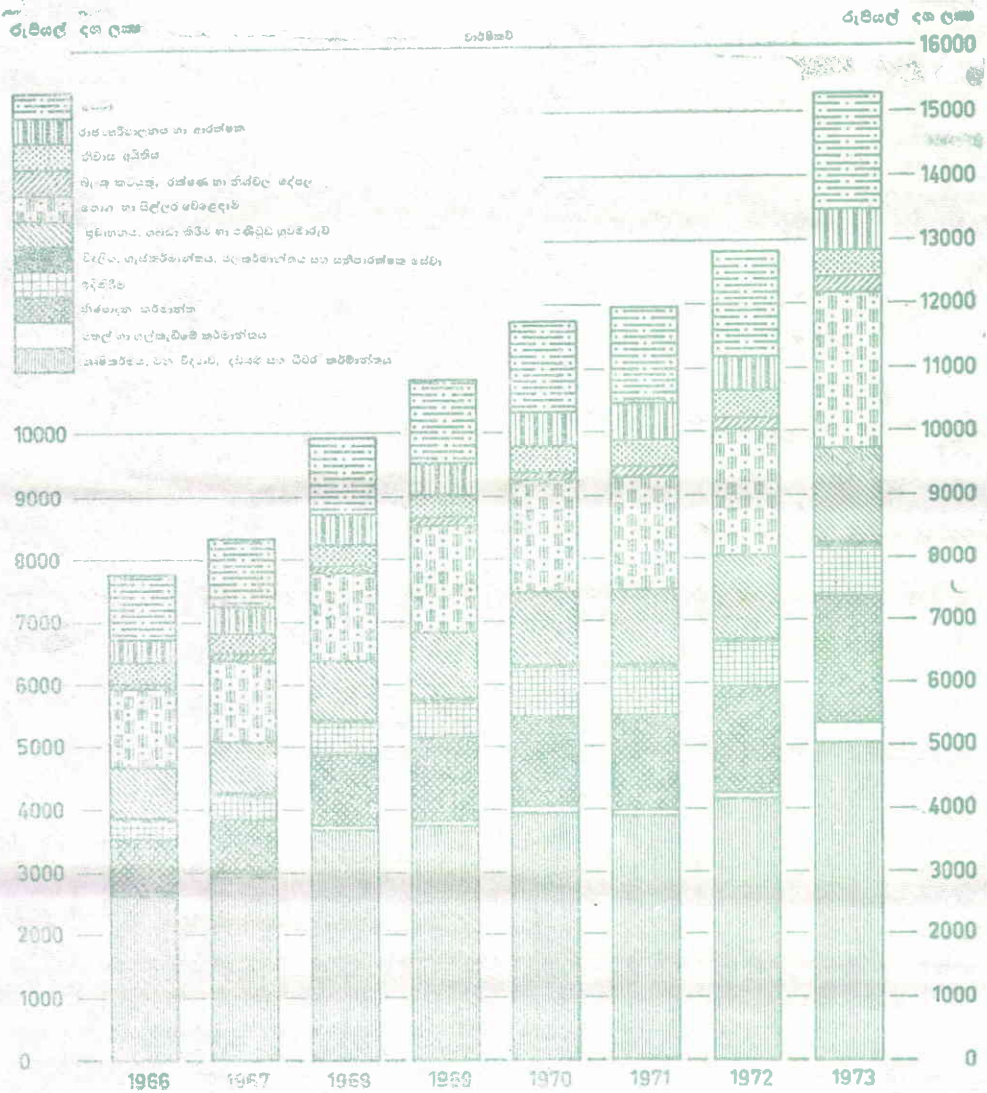


ආර්ථික පර්යේෂණ දෙපාර්තමේන්තුව

ලිලය: ශ්‍රී ලංකා මහ බැංකුව.

කාර්මික සමාරම්භය අනුව දළ ජාතික නිෂ්පාදිතය

සවස්තා සාධක පිරිවැය මිල අනුව.

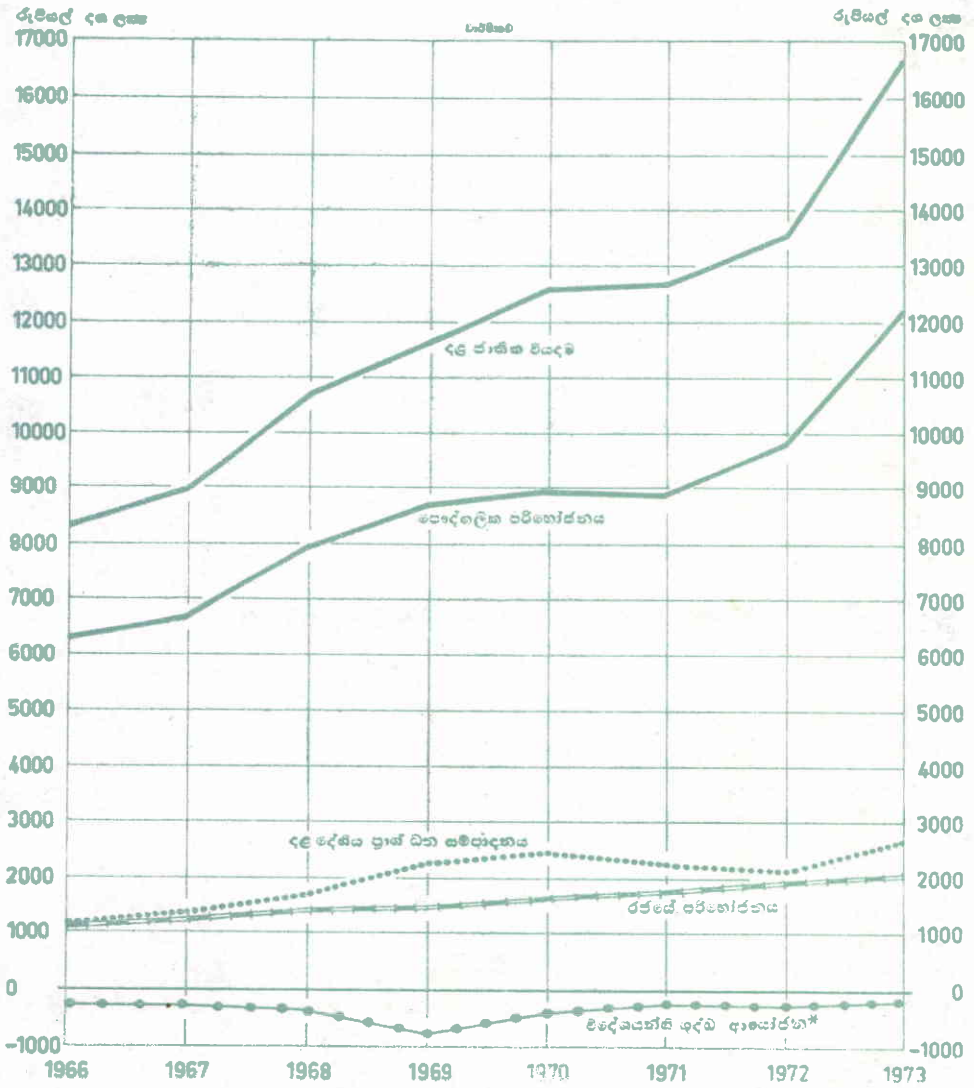


කාර්මික සමාරම්භයේ දෙපාර්තමේන්තුව.

මූලාශ්‍රය: ශ්‍රී ලංකා මහ බැංකුව.

දළ ජාතික වියදම

පවත්නා වේලය මිල ඇසුරි



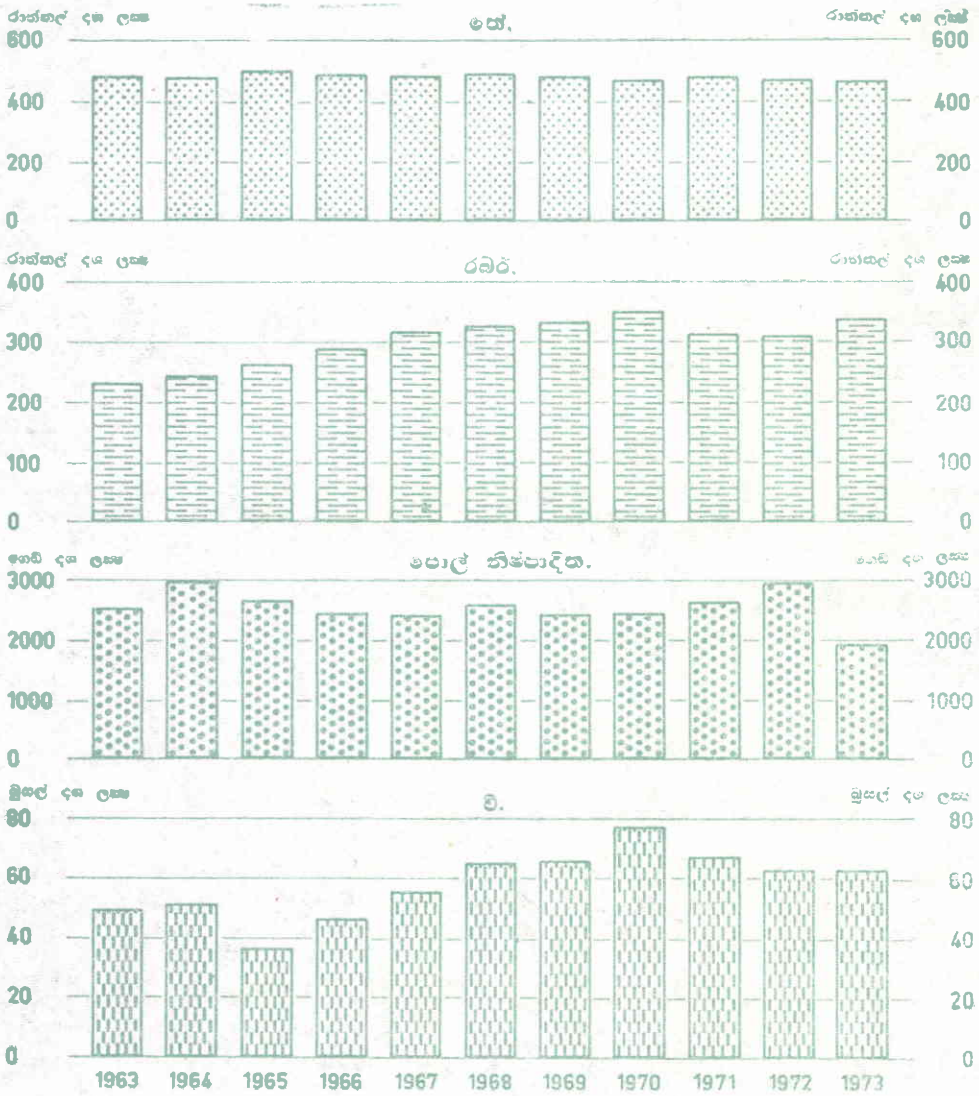
ජාත්‍යන්තර ත්‍යාග හා සංක්‍රාමී ආදියෙහි ශුද්ධ ප්‍රාචීම් හැර.

ආර්ථික පර්යේෂණ දෙපාර්තමේන්තුව.

මූලාශ්‍රය: ශ්‍රී ලංකා මහ බැංකුව.

ප්‍රධාන කාර්මික නිෂ්පාදනය

වාර්ෂිකව

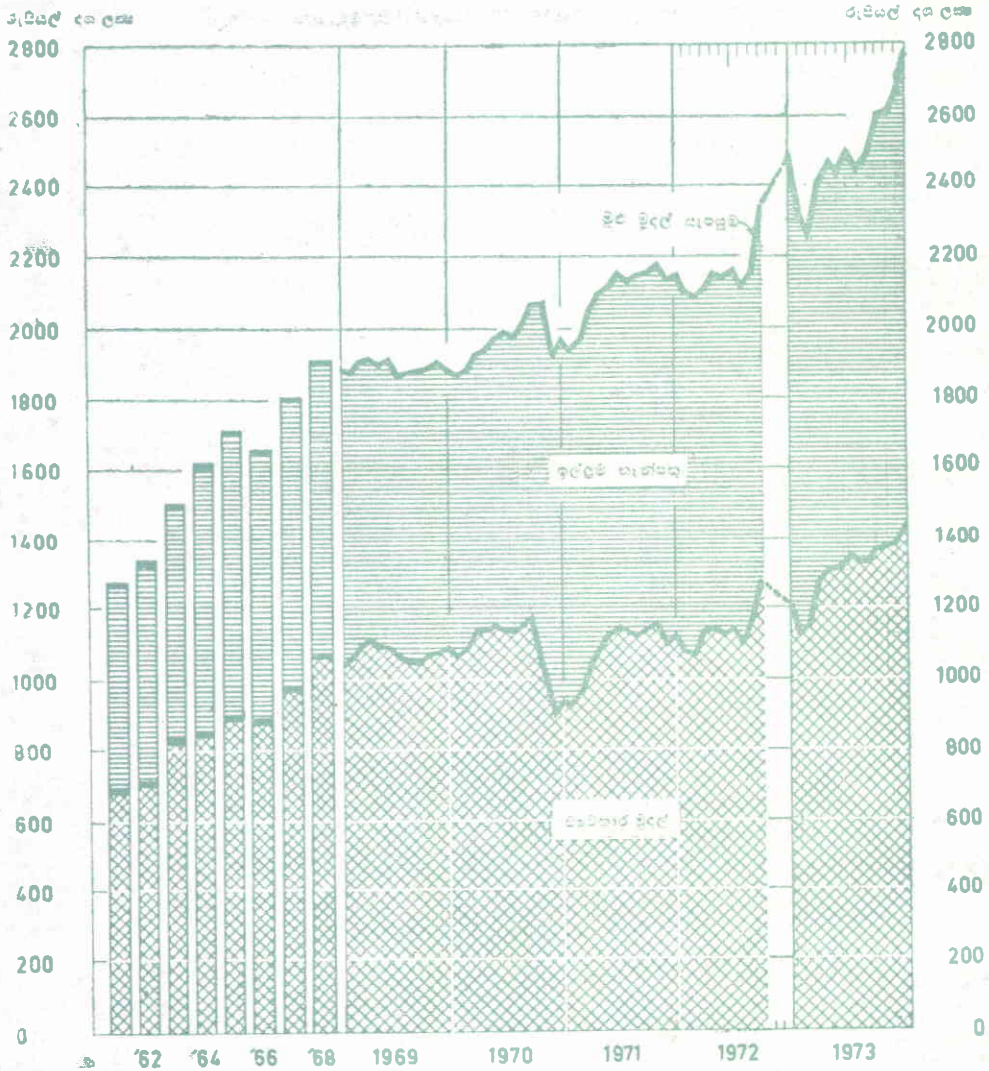


ආර්ථික පර්යේෂණ දෙපාර්තමේන්තුව.

මූලාශ්‍රය: ශ්‍රී ලංකා මහ බැංකුව.

මුදල් සැපයුම

වර්ෂාවශයෙන් 1961-1968 වසරවශයෙන්, 1969 ජනවාරි සිට



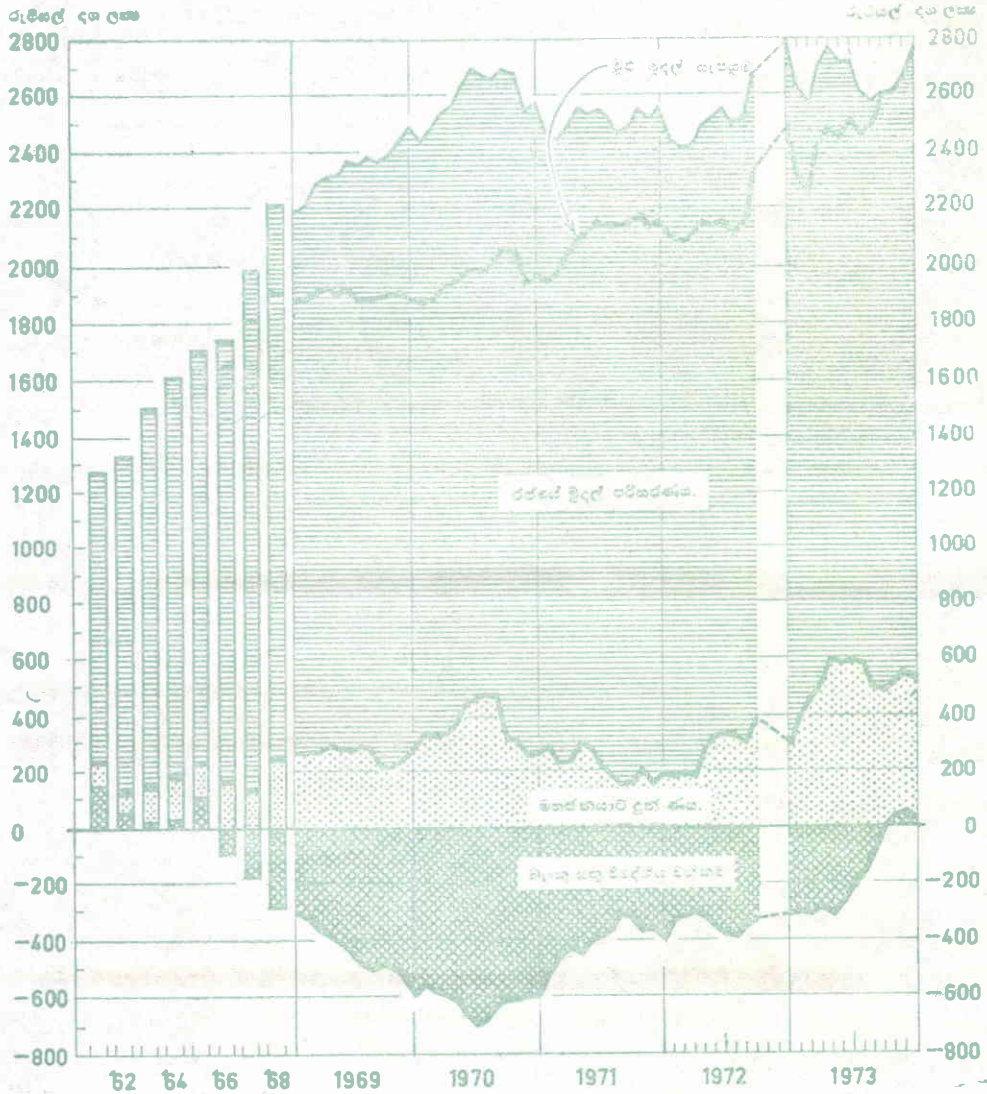
ආර්ථික පර්යේෂණ දෙපාර්තමේන්තුව

මූලය: ශ්‍රී ලංකා මහ බැංකුව

“රජයේ සහ වෙළඳ බැංකු හැර පුද්ගල සන්තක සියලු ව්‍යවහාර මුදල් (නෝට්ටු සහ කාසි) සහ ඉල්ලුම් කැන්පසු” මුදල් සැපයුම යනුවෙන් අර්ථ නිරූපනය කර ඇත. වෙළඳ බැංකු සේවක වැඩි වර්ජනය හේතුකොටගෙන 1972 ඔක්තෝබර් හා නොවැම්බර් මාසවශයෙන් දී වූ සංඛ්‍යා ලැබී නොමැත.

මුදල් සැපයුම් මාර්ග

වර්ෂාවසාන 1961-1968 මාසාවසාන, 1969 ජනවාරි සිට



ආර්ථික පර්යේෂණ දෙපාර්තමේන්තුව.

මූලය: ශ්‍රී ලංකා මහ බැංකුව

ශ්‍රී ලංකාවේ මුදල් සැපයුමේ ආරම්භය මෙම සටහන මගින් පෙන්වනු ලබන කෙරේ.

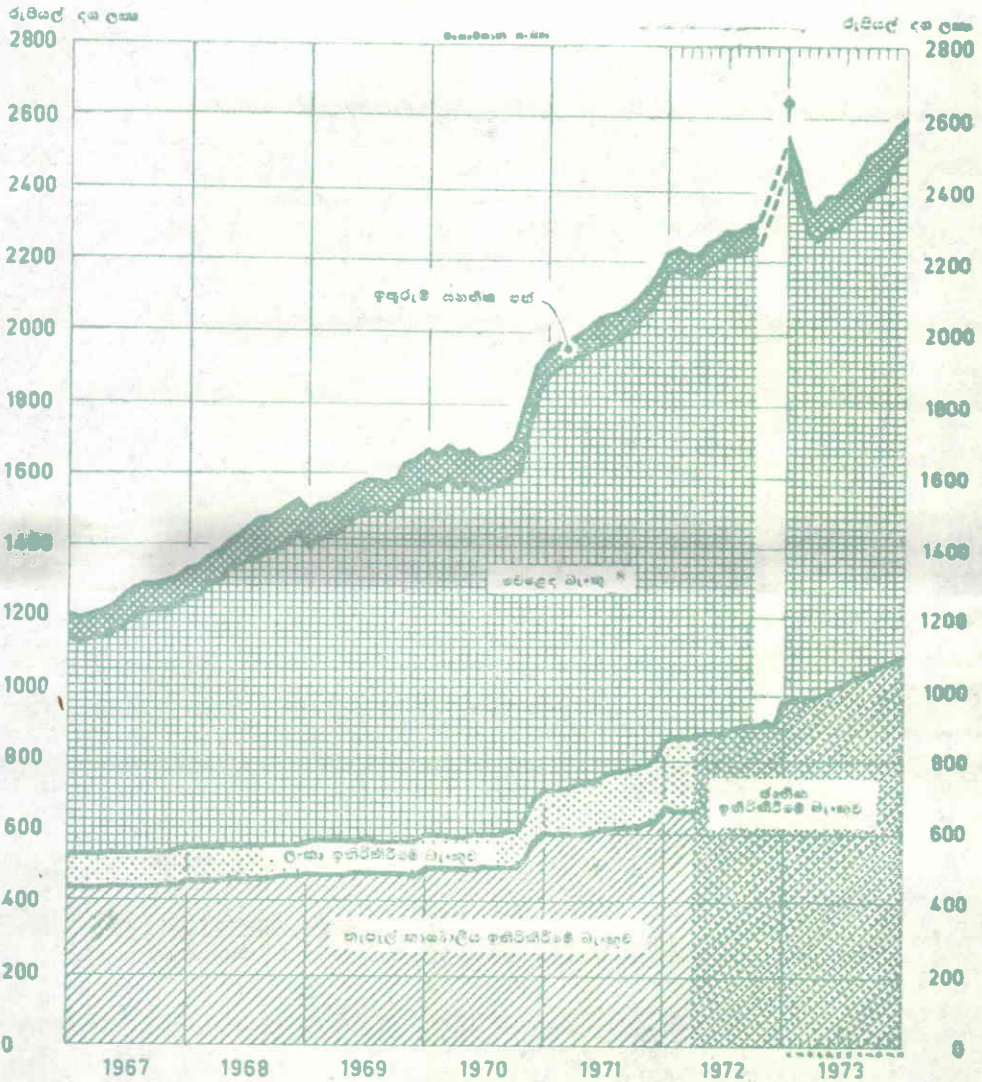
(අ) "රජයේ මුදල් පරිහරණය" සියලු බැංකු විසින් රජයට දී ඇති ණය ප්‍රමාණය (රජය සතු රුපියල් මුදල් අත්හැර)

(ආ) "මහජනසාධ දෙන ලද ණය" - වෙළඳ බැංකු පෞද්ගලික අංශයට දී ඇති ප්‍රමාණය (කාලීන හා ඉතිරිකිරීම් නැත්පසු අත්හැර)

මුළු මුදල් සැපයුම රේඛාව, 1966 සිට 1968 දක්වා සහ 1969 ජනවාරි සිට 1973 සැප්තැම්බර් දක්වා වන මාස වලදීත් රජයේ මුදල් පරිහරණය සීමා කෙරෙන රේඛාවට පහළින් වැටී ඇත්තේ බැංකු සතු විදේශීය වත්කම් (ශුද්ධ) මේ මාසවල වින මට්ටමක පැවැති හෙයිනි.

වෙළඳ බැංකු සේවක වැඩ වර්ජනය හේතුකොටගෙන 1972 මක්කෝබර් හා නොවැම්බර් මාසාවසානවලදී මු සංඛ්‍යා ලැබී නොවූයේ.

ඉතුරුම් නැන්පතු සහ ඉතුරුම් සහතික පත්



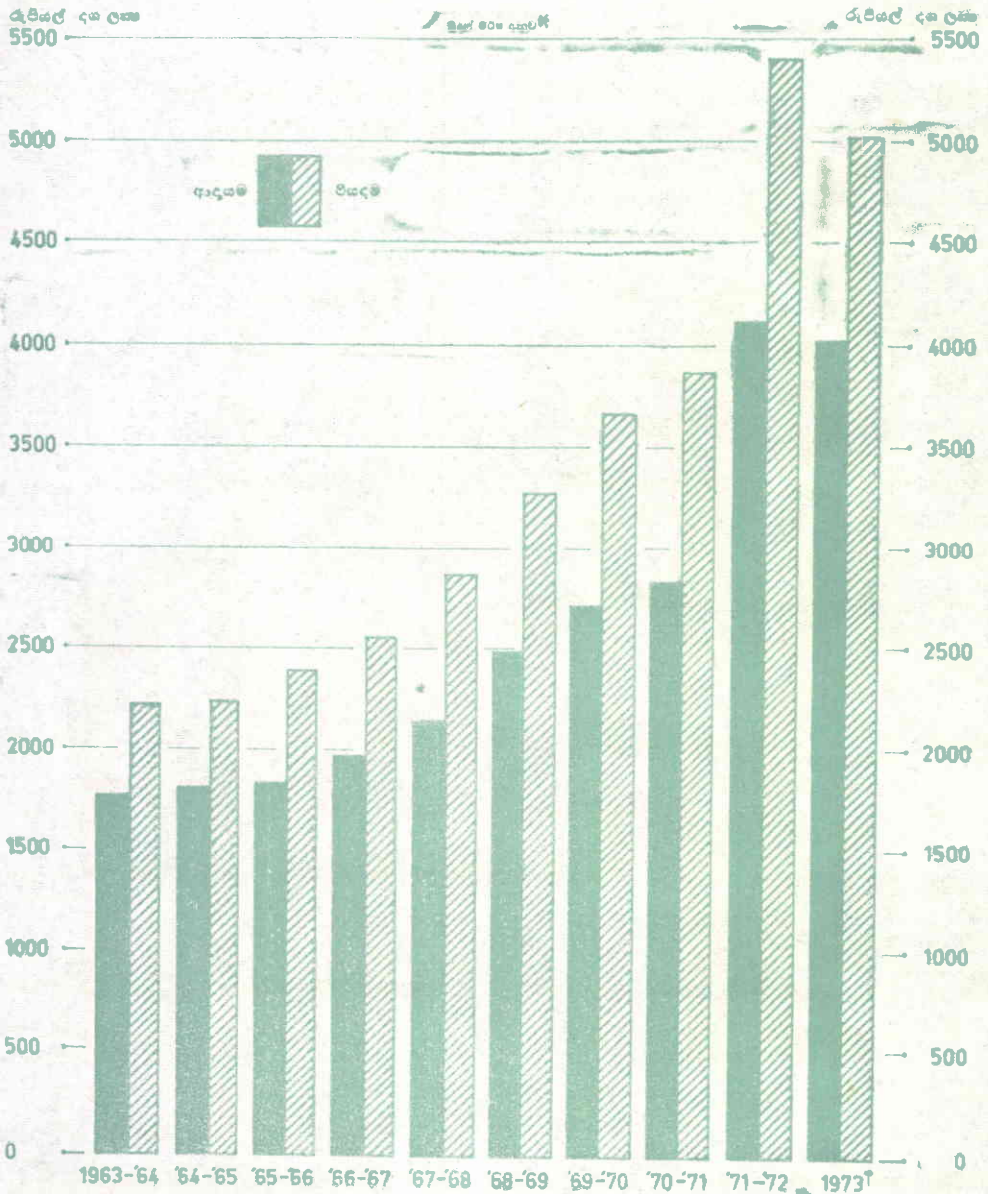
* ඉතුරුම් හා කාලීන නැන්පතු ඇතුළත්ය.
 † 1972 දෙසැම්බර් මස සිට සංඛ්‍යා කාට්‍රොලිංය.

ආර්ථික පර්යේෂණ දෙපාර්තමේන්තුව.

මූලාශ්‍රය: ශ්‍රී ලංකා මහ බැංකුව.

1972. 04. 1 වෙනි දින සිට තැපැල් කන්තෝරු ඉතිරි කිරීමේ බැංකුව, ලංකා ඉතිරි කිරීමේ බැංකුව සහ ඉතිරි කිරීමේ සහතික පත් අරමුදලට අයත් වූ වත්කම් හා වගකීම් ජාතික ඉතිරි කිරීමේ බැංකුව මගින් පවරා ගැනිණි.

රජයේ ආදායම සහ වියදම

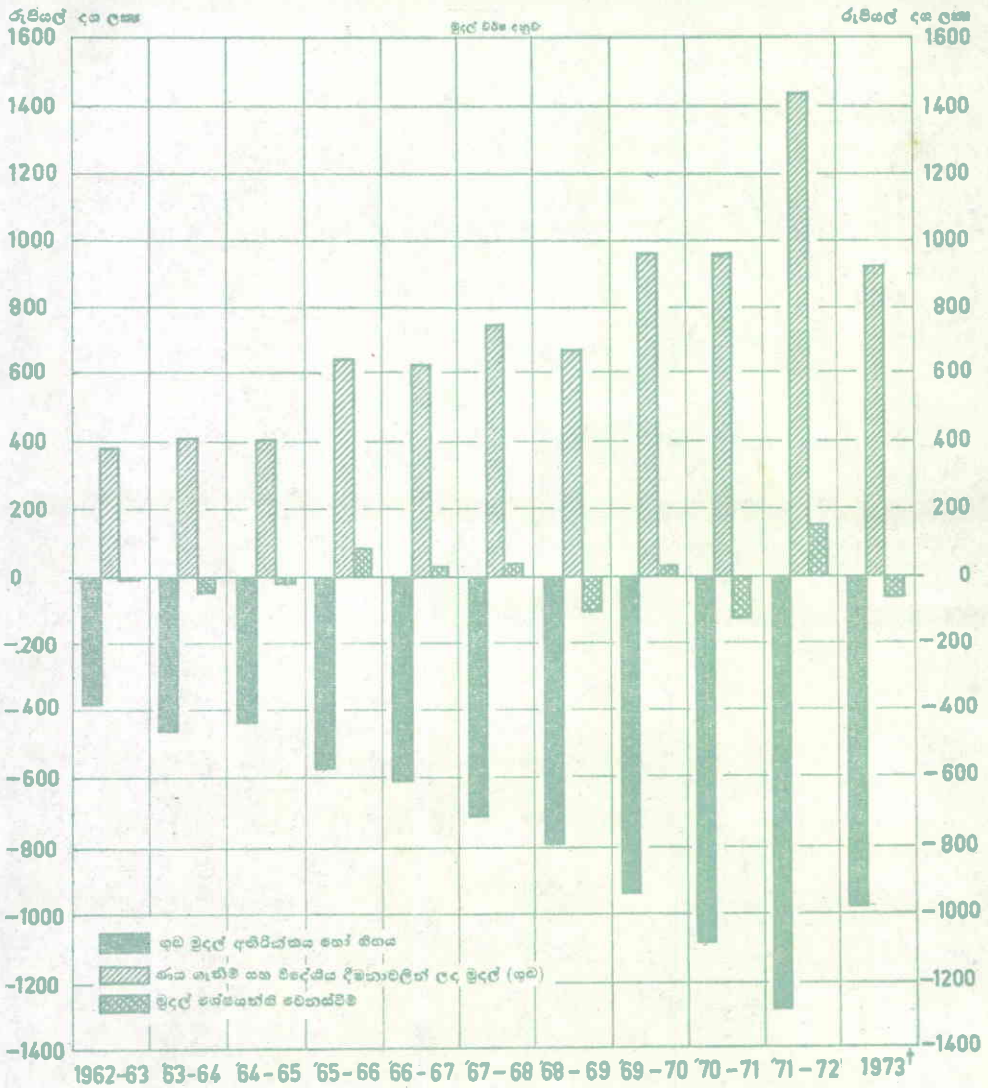


* 1970/71 ආදායම ව දක්වා වූ මූල්‍ය වර්ෂයන් සැප්තැම්බර් 30 වැනිදායින් අවසන් වන මාස 12 සඳහා වේ. 1971/72 මූල්‍ය වර්ෂය සඳහා වූ දත්තයන් 1971 ඔක්තෝබර් 1 වැනි දින සිට 1972 දෙසැම්බර් 31 වැනිදා දක්වා වූ මාස පහලොව සඳහා අදාළ වේ. 1973 වර්ෂය සඳහා වූ දත්තයන්, 1973 දෙසැම්බර් 31 වැනි දිනට අවසන් වන වර්ෂයට අදාළ වේ.

ආර්ථික පර්යේෂණ දෙපාර්තමේන්තුව
 මූල්‍ය: මහා භාණ්ඩාගාරය
 ජාතික සංවර්ධන සංවිකය වෙතින් මූල්‍ය සහසුකම් සපයන ලද වියදම් සහ අත්තිකාරම් හිඳුම් කටයුතු සම්බන්ධ ශුද්ධ ගෙවීම් ද එකතුව (නිදහස් අරමුදල් දායකත්වයන් ආදායම් වෙතින් රාජ්‍ය ණය සම්බන්ධව කළ සාක්ෂි වියදම් සහ ජාත්‍යන්තර මූල්‍ය සංවිධානයට කළ විශේෂ ගෙවීම් හැර) වියදම සම්බන්ධව වූ සංඛ්‍යා වෙන් කළ මුළු වියදමට අදාළ වේ. (දෙවන පරිච්ඡේදයේ 31 වැනි සංඛ්‍යා සටහනද බලන්න.)

† නොවැනිකි.

රජයේ ශුද්ධ මුදල් අතිරික්තය හෝ හිඟය

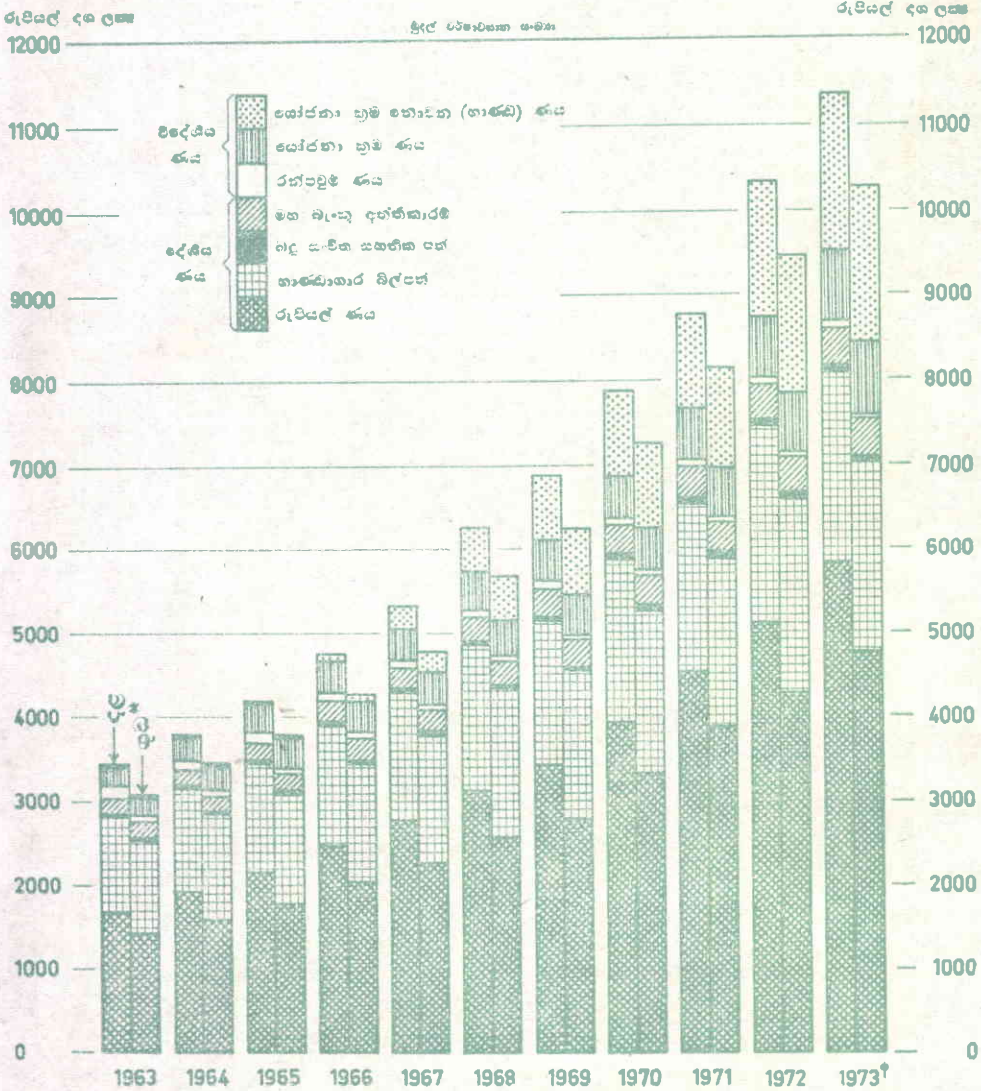


1970/71 ඇතුළුව ඒ දක්වා වූ මූල්‍ය වර්ෂයන් සැප්තැම්බර් 30 වැනිදාහිත් අවසන්වන මාස 12 සඳහා වේ. 1971/72 මූල්‍ය වර්ෂය සඳහා වූ දත්තයන් 1971 ඔක්තෝබර් 1 දින සිට 1972 දෙසැම්බර් 31 වැනිදා දක්වා වූ මාස පහමැව සඳහා අදාළ වේ. 1973 වර්ෂය සඳහා වූ දත්තයන්, 1973 දෙසැම්බර් 31 වැනි දිනට අවසන් වන වර්ෂයට අදාළ වේ.

අර්ථික පර්යේෂණ දෙපාර්තමේන්තුව, මූල්‍ය: ශ්‍රී ලංකා මහ බැංකුව

† තාවකාලිකයි.

රාජ්‍ය ණයෙහි සංයුතිය (දළ හා අදාළ වශයෙන්)



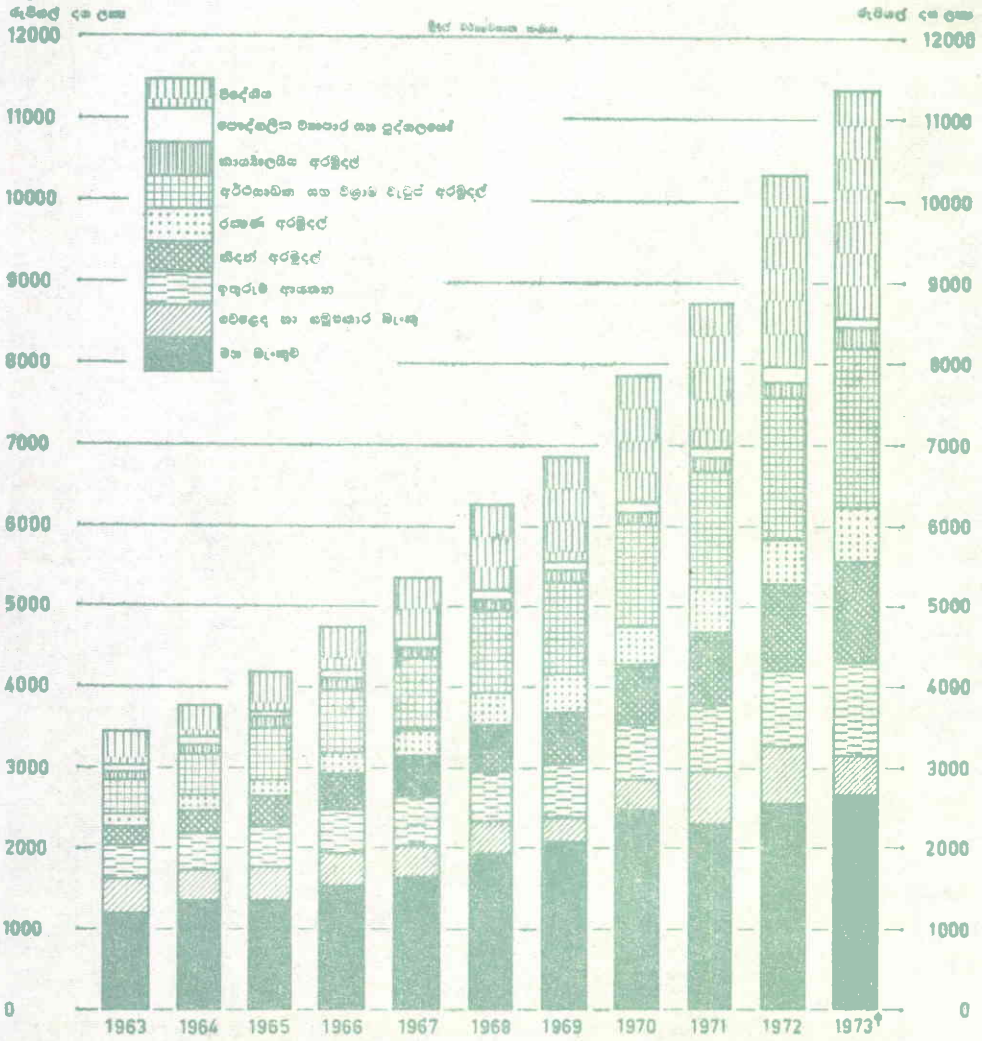
* දළ රාජ්‍ය නිදන් අරමුදල් අඩුකළ පසු.
† තාවකාලිකයි.

ආර්ථික පර්යේෂණ දෙපාර්තමේන්තුව.

මූලය: ශ්‍රී ලංකා මහ බැංකුව.

1972 වර්ෂය හැර සියළුම වර්ෂ සඳහා වූ දත්තයන් සැප්තැම්බර් 30 වෙනි දිනෙන් අවසන් වන මුදල් වර්ෂ සඳහා අදාළ වේ. 1972 වර්ෂය සඳහා වූ දත්තයන් 1971 ඔක්තෝබර් සිට 1972 දෙසැම්බර් දක්වා වූ පහළොස් මාසයක කාලච්ඡේදයකින් යුත් 1971/72 මුදල් වර්ෂයට අදාළ වේ. 1973 වර්ෂය සඳහා වන දත්තයන් 1973 දෙසැම්බර් 31 වන දිනට අවසන් වන මුදල් වර්ෂයට අදාළ වේ. 1973 සිට ලීන් වර්ෂය මුදල් වර්ෂය ලෙස භාවිතා වේ.

රාජ්‍ය ණය අයිතිය



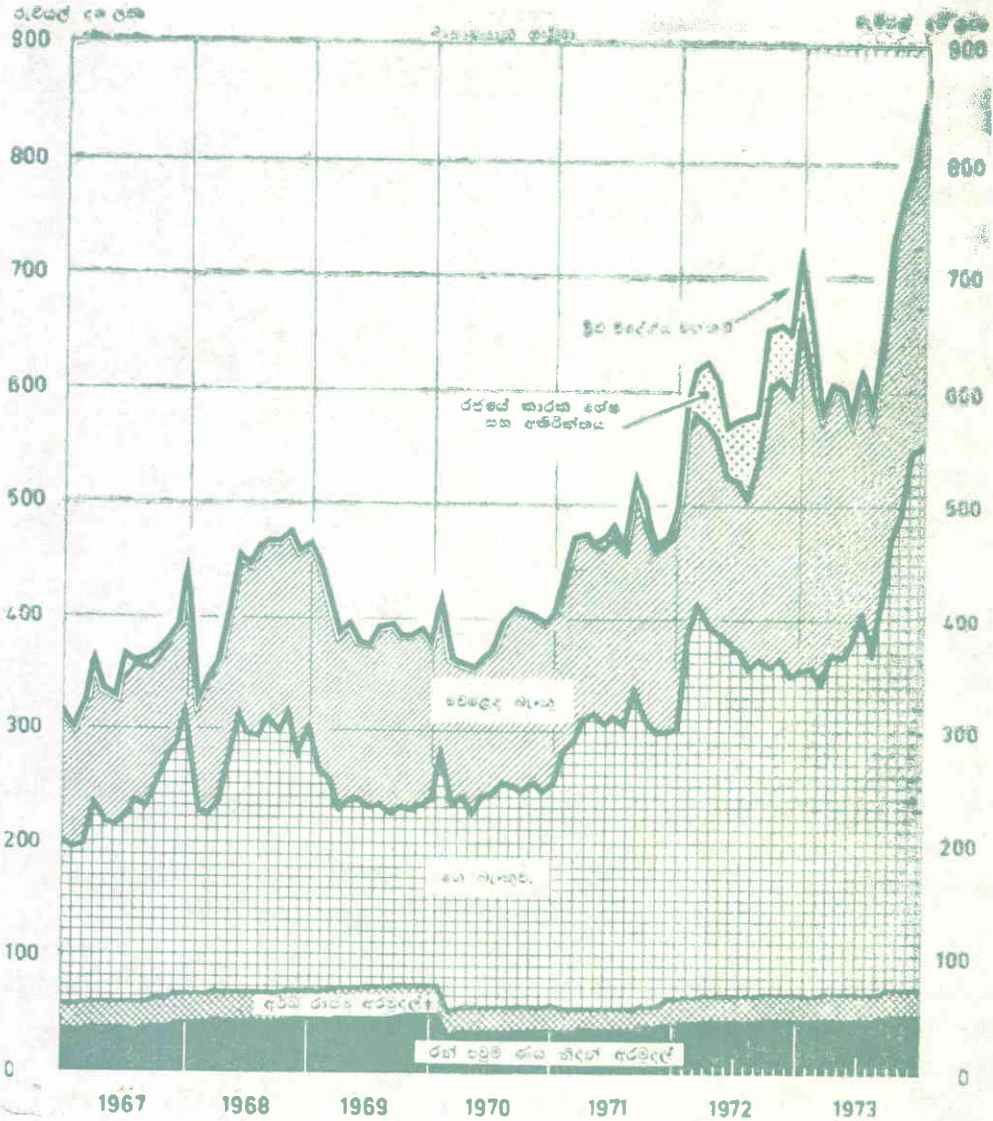
** භාවිතා කළේය

ආර්ථික පර්යේෂණ දෙපාර්තමේන්තුව:

මූලය: ශ්‍රී ලංකා මහ බැංකුව.

1972 වර්ෂය හැර සියළුම වර්ෂ සඳහා වූ දත්තයන් සැප්තැම්බර් 30 වන දිනෙන් අවසන් වන මුදල් වර්ෂ සඳහා අදාළ වේ. 1972 වර්ෂය සඳහා වූ දත්තයන් 1971 ඔක්තෝබර් සිට 1972 දෙසැම්බර් දක්වා වූ පහළොස් මාසයක කාලච්ඡේදයකින් යුත් 1971/72 මුදල් වර්ෂයට අදාළ වේ. 1973 වර්ෂය සඳහා වන දත්තයන් 1973 දෙසැම්බර් 31 වන දිනට අවසන් වන මුදල් වර්ෂයට අදාළ වේ. 1973 සිට ලික් වර්ෂය මුදල් වර්ෂය ලෙස භාවිතා වේ.

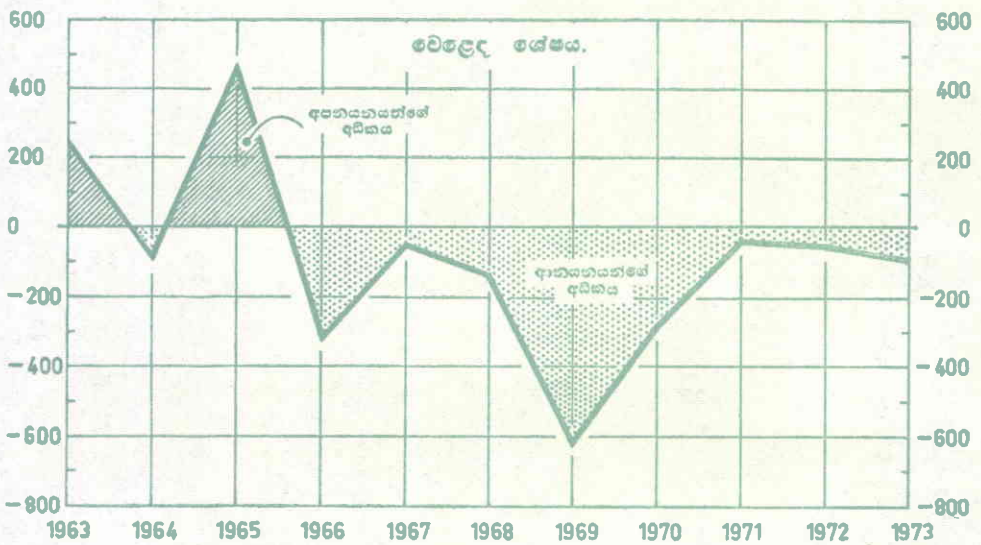
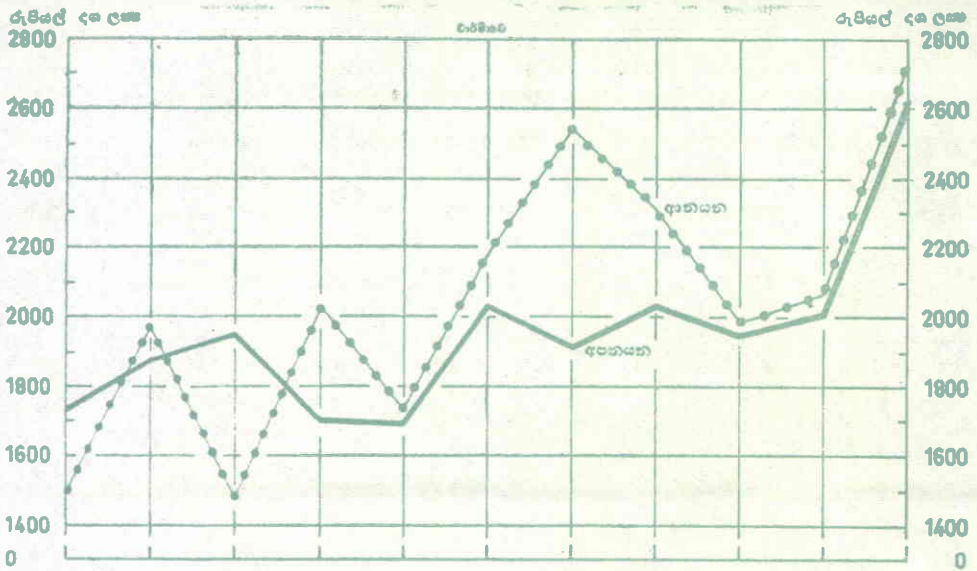
ශ්‍රී ලංකාවේ විදේශීය වත්කම්



† රාජ්‍ය සංස්ථා රුපියල් ණය නිදන් අරමුදල් සහ විශේෂ අරමුදල්

වෙළඳ බැංකු සේවක වැඩි වර්ජනය හේතුකොට ගෙන 1972 ඔක්තෝබර් හා නොවැම්බර් මාස සඳහා වූ වෙළඳ බැංකු විදේශීය වත්කම් දැවීම් පිළිබඳ සංඛ්‍යා දත්ත ලැබී නොමැත. කෙසේ වුවද සම්පූර්ණ ප්‍රජාරා සටහනක් පෙන්වීමේ අරමුණ සඳහා 1972 සැප්තැම්බර් මාසයට අදාළ වෙළඳ බැංකු විදේශීය වත්කම් දැවීම් ඔක්තෝබර් හා නොවැම්බර් මාස සඳහාද යොදාගෙන ඇත.

වෙළඳ භාණ්ඩ අපනයන සහ ආනයන



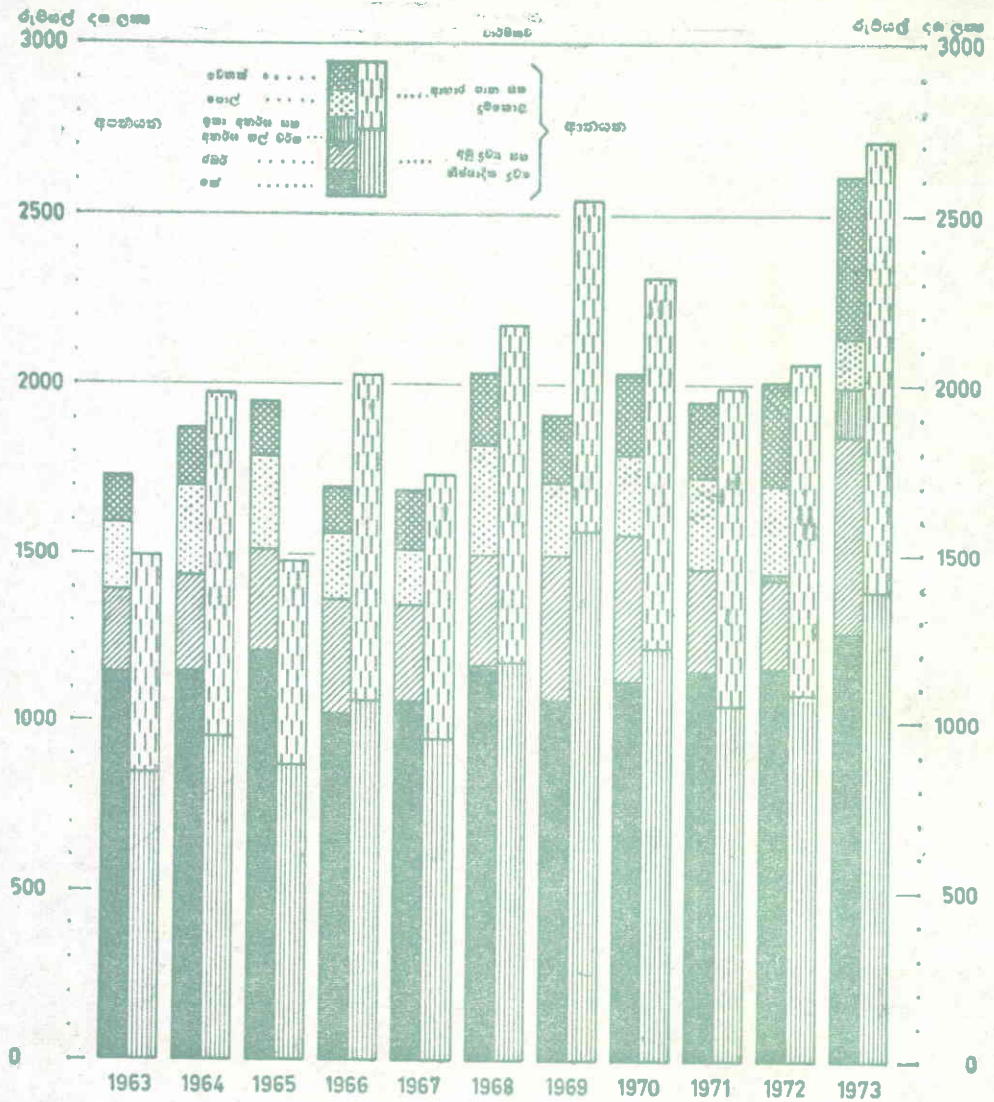
ආර්ථික පර්යේෂණ දෙපාර්තමේන්තුව.

මූලය: ශ්‍රී ලංකා රේඛ වාර්තා

රේඛ සටහන් සම්බන්ධයෙන් මෙම වාර්තාවේ ජාත්‍යන්තර වෙළෙඳාම හා සම්බන්ධ කොටස බලන්න

අපනයන සහ ආනයන වටිනාකම

හාණ්ඩ හිඟ වශයෙන්



ආර්ථික පර්යේෂණ දෙපාර්තමේන්තුව.

මූලය: ශ්‍රී ලංකා රේඛ වාර්තා.

වෙළෙඳ ශේෂය

කලාපීය හානි අනුව
වර්ෂාවිසාන සංඛ්‍යා



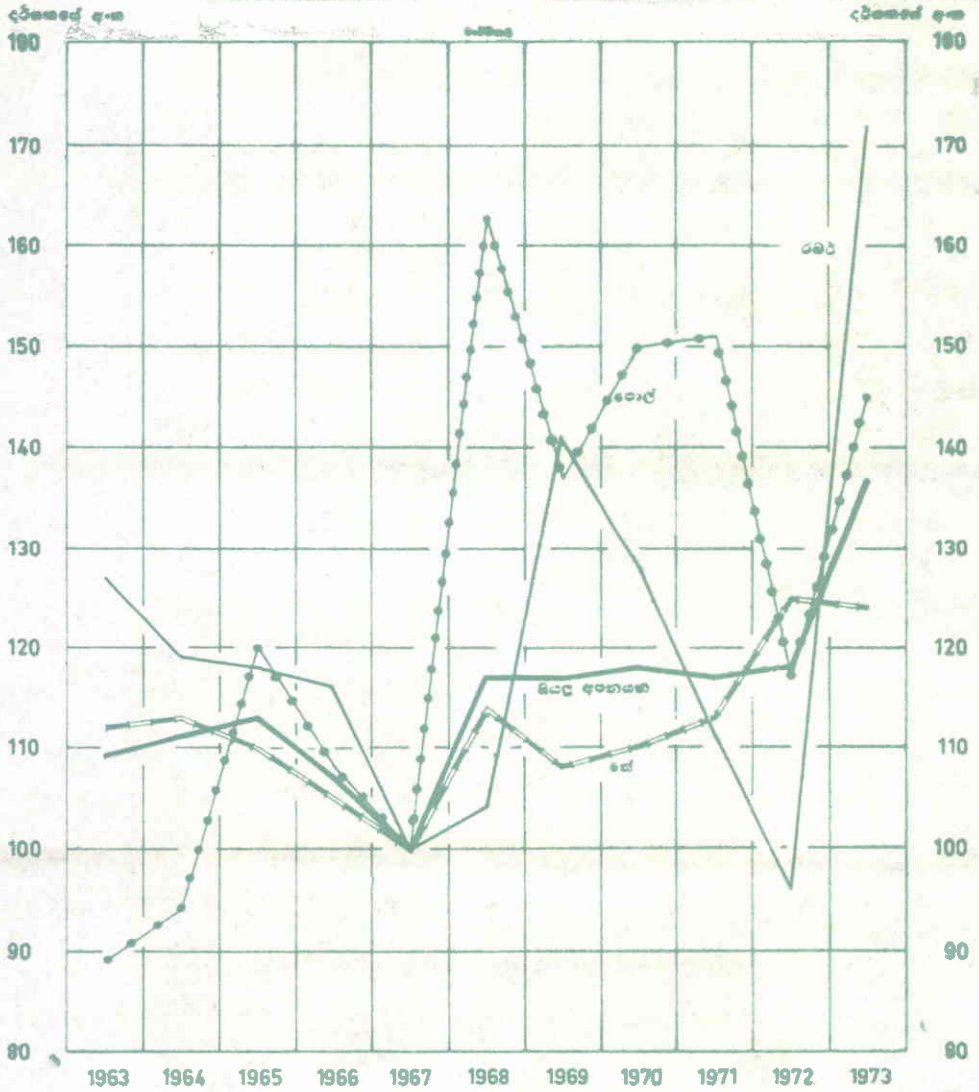
ආර්ථික පරමේණ අදාළවන වෙනස්වීම්

මූලාශ්‍රය: ශ්‍රී ලංකා මහ බැංකුව.

(අ.) පොදු රාජ්‍ය මණ්ඩලය නොවන රටවල්
 යු.ආ.ස. - 1972 දී බෙල්ජියම්, ප්‍රංශය, ජර්මනිය, ජර්මන් පෙඩරල් ජනරජය ඉතාලිය. ලක්ෂමිඛරත් සහ
 නෙදර්ලන්තය යන රටවල් වලින් සමන්විත විය. 1973 දී සිට එක්සත් රාජධානිය, සෙන්මාර්කය සහ අයිරිෂ්
 සමුහාණ්ඩුවද ඇතුළත් විය.
 යු.නි.වෙ. කලාපය - සිස්ට්‍රියාව, ඩෙන්මාර්කය, නෝර්වේ, ස්වීඩනය, ස්විස්ටර්ලන්තය සහ එක්සත් රාජධානිය
 යන රටවල්.

අපනයන මිල

1967 = 100



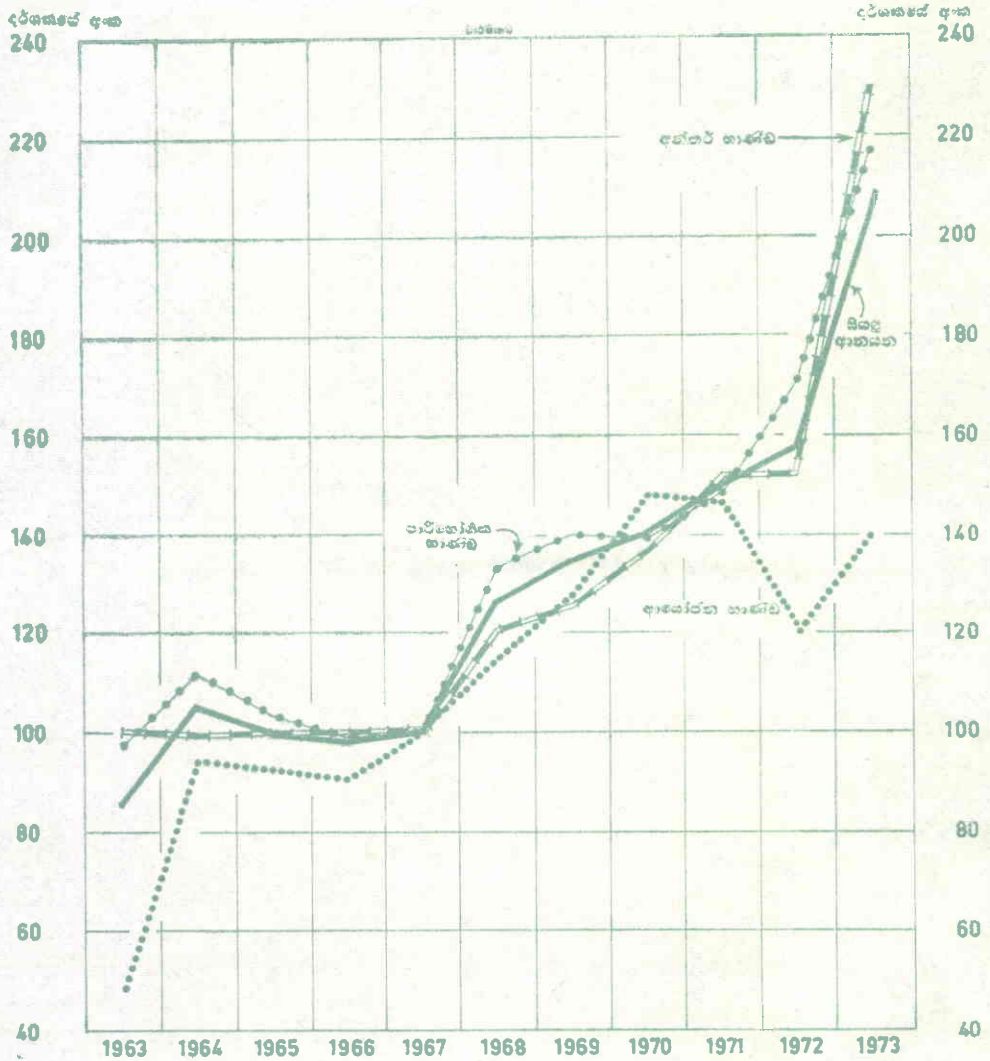
ආර්ථික පර්යේෂණ දෙපාර්තමේන්තුව

මූලාශ්‍රය: ශ්‍රී ලංකා මහ බැංකුව

1964 සිට ඉදිරි දර්ශක 1965-67 සිට කුන් අවුරුදු අන්දකීම මත පදනම් කොට ඇති අතර 1964 ව. පෙරාතුව වූ සංඛ්‍යා සමඟ ඒවා කෙළින්ම සැසඳිය නොහැකිය. 1954-58 (පදනම් වර්ෂය, 1958) පස් අවුරුදු අන්දකීම මත ගණනය කොට ඇති 1964 ව පෙරාතුව වූ සංඛ්‍යා අළුත් දර්ශකයට ගලපා ඇත. (පදනම 1967=100) 1964 සිට ඉදිරි සංඛ්‍යා තාවකාලිකය.

ආනයන මිල

1967=100



ආර්ථික පර්යේෂණ දෙපාර්තමේන්තුව

මූලාශ්‍රය: ශ්‍රී ලංකා මහ බැංකුව

1964 සිට ඉදිරි දර්ශක 1965-67 සිට තුන් අවුරුදු අන්දකීම් මත පදනම් කොට ඇති අතර 1964 ට පෙරාතුව වූ සංඛ්‍යා සමග ඒවා කෙළින්ම සැසඳිය නොහැකිය. 1954-58 (පදනම් වර්ෂය, 1958) පස් අවුරුදු අන්දකීම් මත තත්වය කොට ඇති 1964 ට පෙරාතුව වූ සංඛ්‍යා අළුත් දර්ශකයට හලපා ඇත. (පදනම් 1967 = 100) 1964 සිට ඉදිරි සංඛ්‍යා කාවකාලිකයි.

විදේශීය වෙළඳ අනුපාතය 1967-100



විදේශීය වෙළඳ අනුපාතය = $\frac{\text{අපනයන මිල දර්ශකය}}{\text{ආනයන මිල දර්ශකය}} \times 100$

ආර්ථික පර්යේෂණ දෙපාර්තමේන්තුව

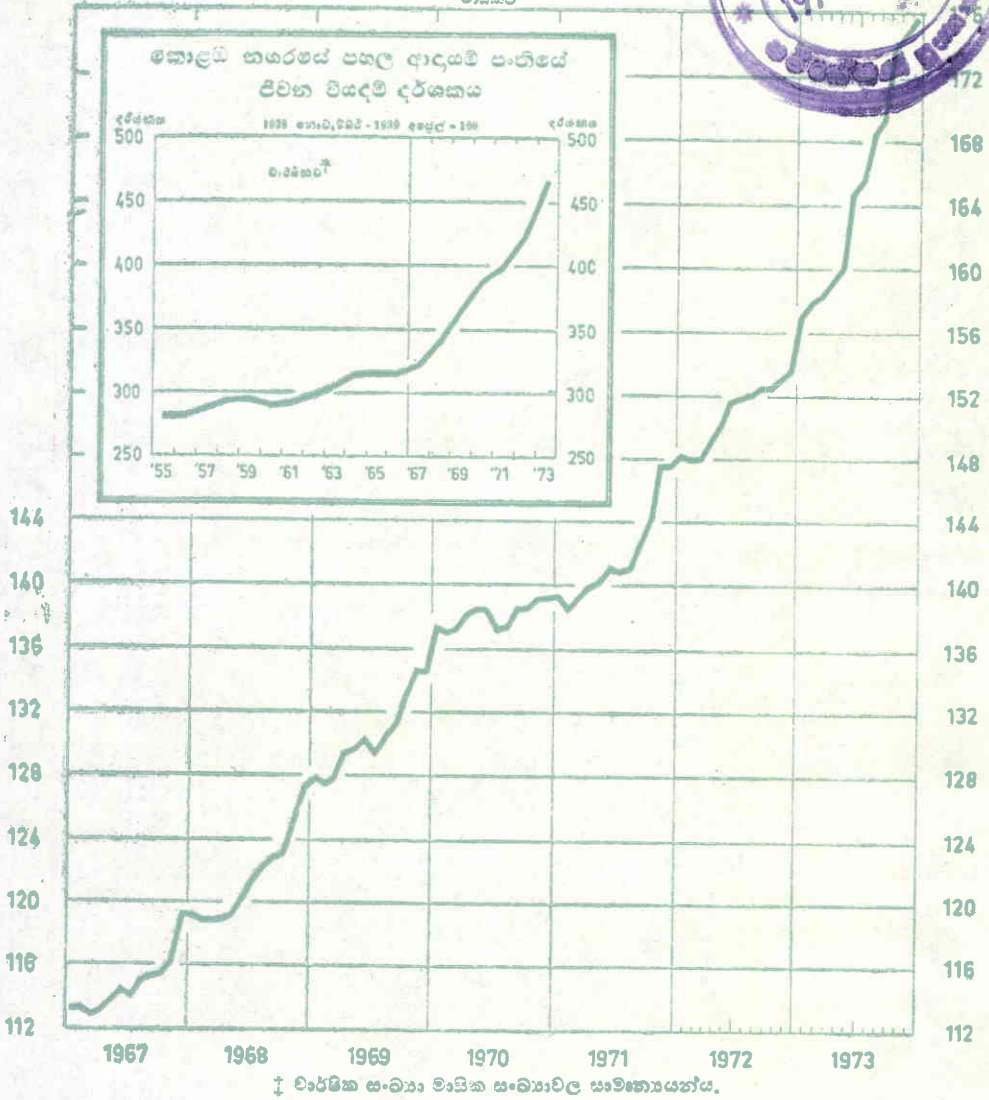
සිලය: ශ්‍රී ලංකා මහ බැංකුව

1964 සිට ඉදිරි දර්ශක, 1965-67 සිට කුන් අවුරුදු අත් දැකීම මත පදනම්ව ඇති අතර 1964 ට පෙරාතුව වූ සංඛ්‍යා සමග ඒවා නැතිවී සැසඳිය නොහැකිය. 1954-58 (පදනම් වර්ෂය, 1958) පස් අවුරුදු අත්දැකීම මත ගණනය කොට ඇති 1964 ට පෙරාතුව වූ සංඛ්‍යා අළුත් දර්ශකයට ගලපා ඇත, (පදනම 1967 = 100)
1964 සිට ඉදිරි සංඛ්‍යා කාවකාලිකයි.

කොළඹ පාරිභෝගිකයන්ගේ මිල දර්ශකය 1952 = 100

දර්ශකයේ අංශ

මාසිකව

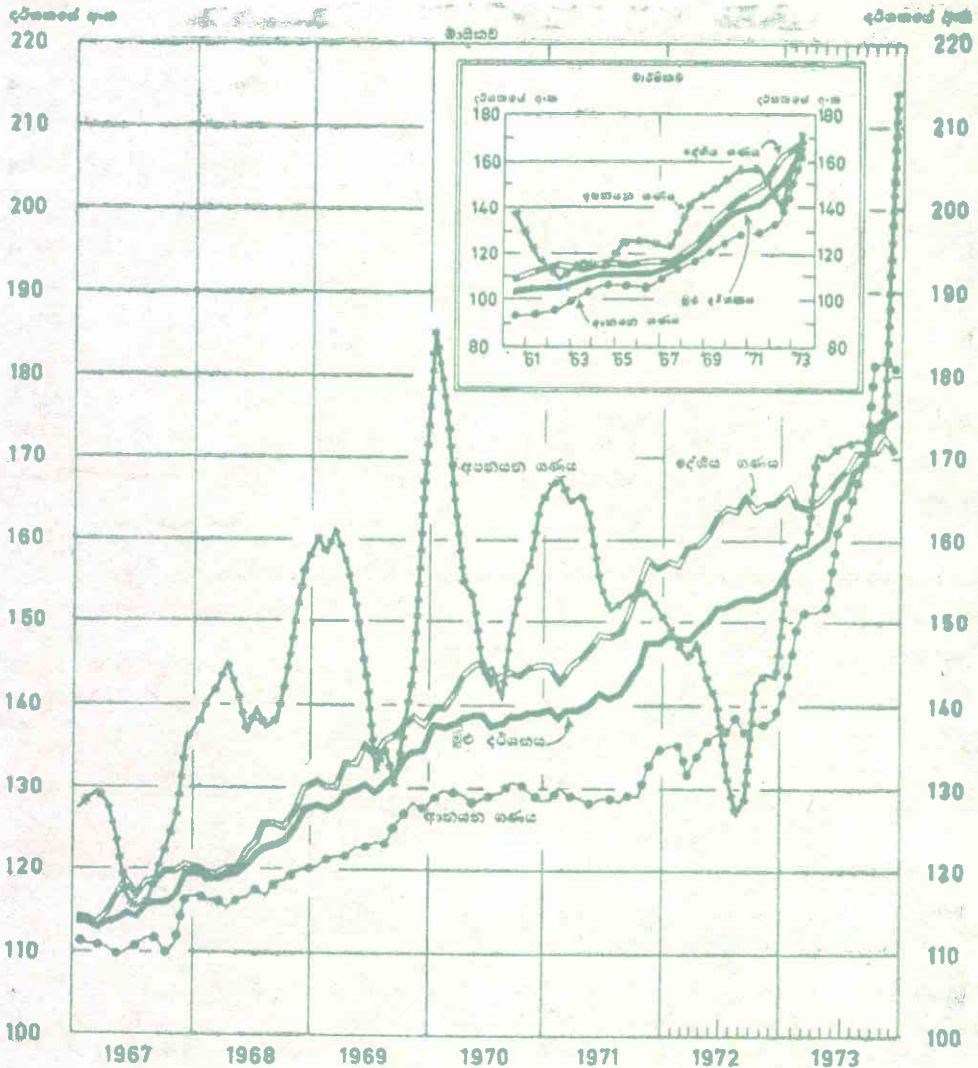


ආර්ථික පර්යේෂණ දෙපාර්තමේන්තුව

මූලාශ්‍රය: සංගණන හා සංඛ්‍යාලේඛන දෙපාර්තමේන්තුව

කොළඹ පාරිභෝගිකයන්ගේ මිල දර්ශකය

ආංශික ගණ අනුව
1952 = 100



1967 දක්වා බර කැබ්මි
දේශීය ගණය 51%
ආනයන ගණය 44%
අපනයන ගණය 5%

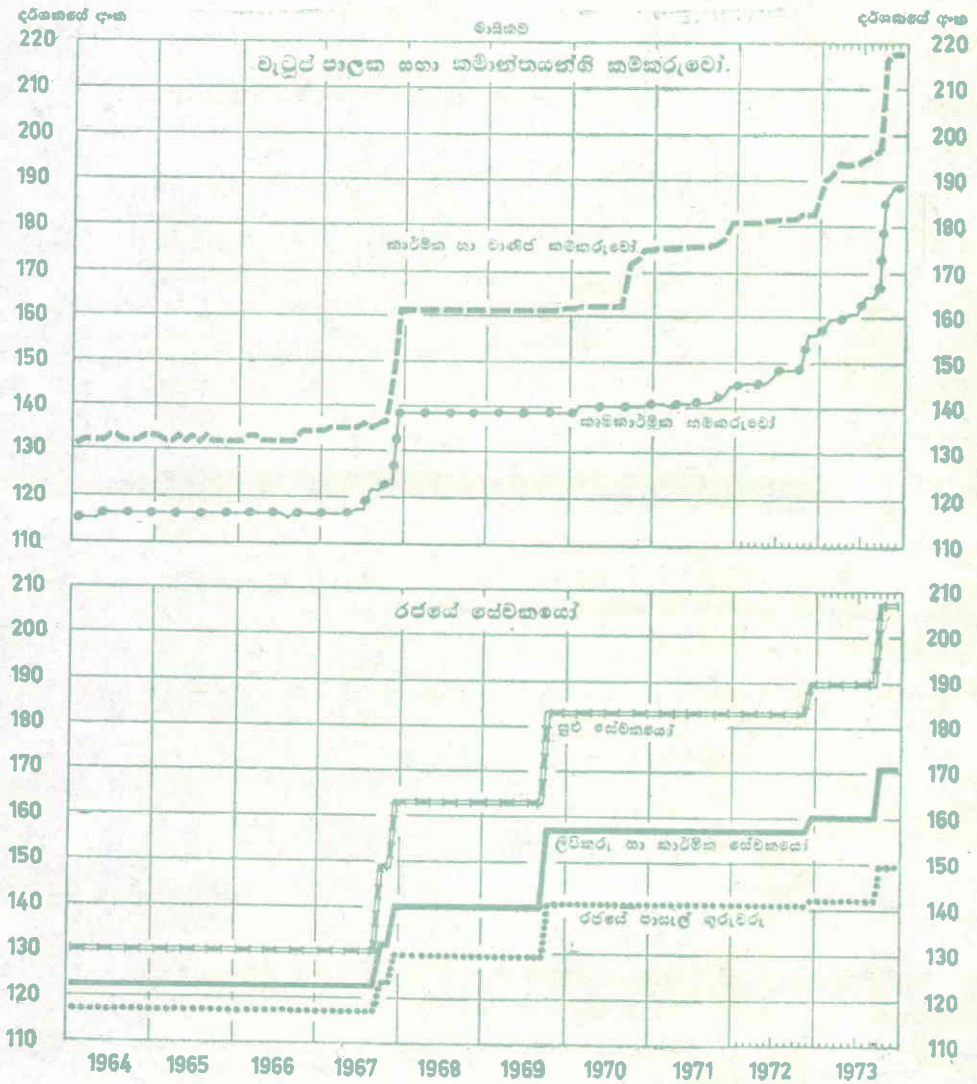
1968 සිට බර කැබ්මි
දේශීය ගණය 60%
ආනයන ගණය 35%
අපනයන ගණය 5%

ආර්ථික පර්යේෂණ දෙපාර්තමේන්තුව

මූලාශ්‍රය: සංගණන හා සංඛ්‍යා ලේඛන දෙපාර්තමේන්තුව.

මෑත වර්ෂවල සිදුවූ ආනයන ආදේශණය සැලකිල්ලට ගැනීම සඳහා, ආංශික ගණ අනුව දර්ශකයන් සකස් කිරීමේදී යොදාගත් බර කැබ්මි 1968 සිට ප්‍රතිශෝධනය කොට ඇත.

වැටුප් ප්‍රමාණ දැකී ක අංක 1952=100



ආර්ථික පර්යේෂණ දෙපාර්තමේන්තුව

මූලාශ්‍රය: කම්කරු දෙපාර්තමේන්තුව සහ ශ්‍රී ලංකා මහ බැංකුව.

