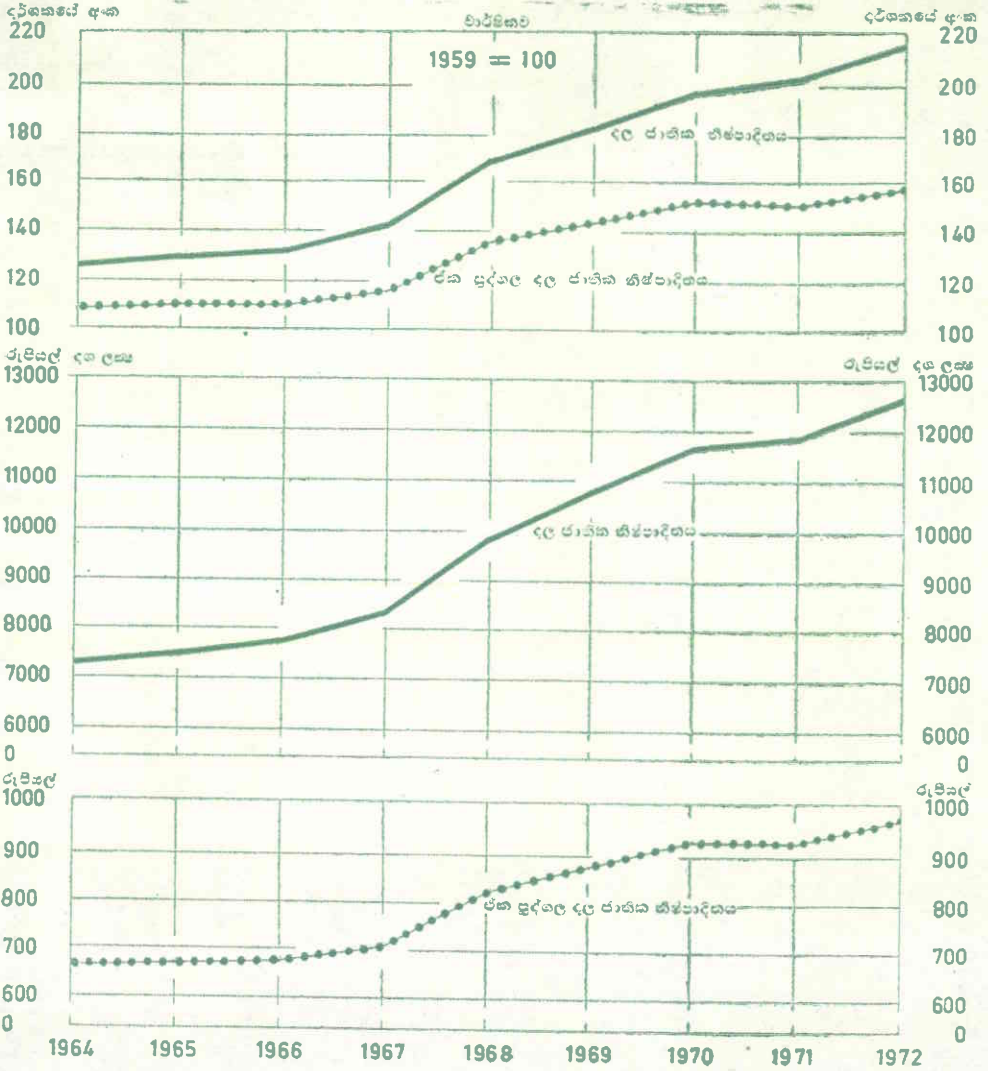


තෙවැනි පරිච්ඡේදය

රූප සටහන්

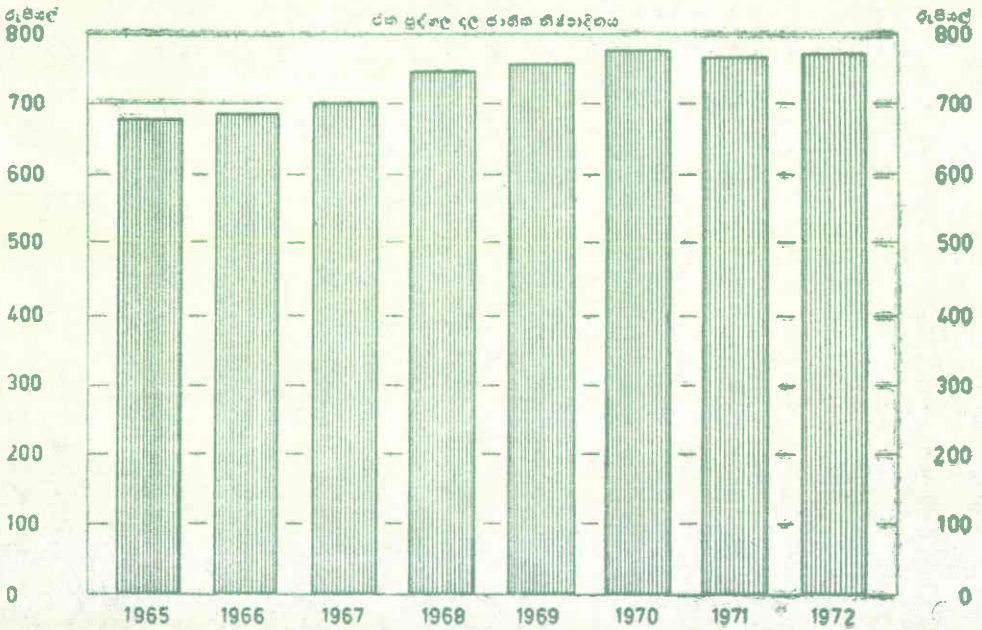

# දළ ජාතික නිෂ්පාදිතය

පවත්නා සාධක වියදම් මිල අනුව



## දළ ජාතික නිෂ්පාදිතය

ජෛවර (1959) සාධක විෂද්ධ මිල අනුව



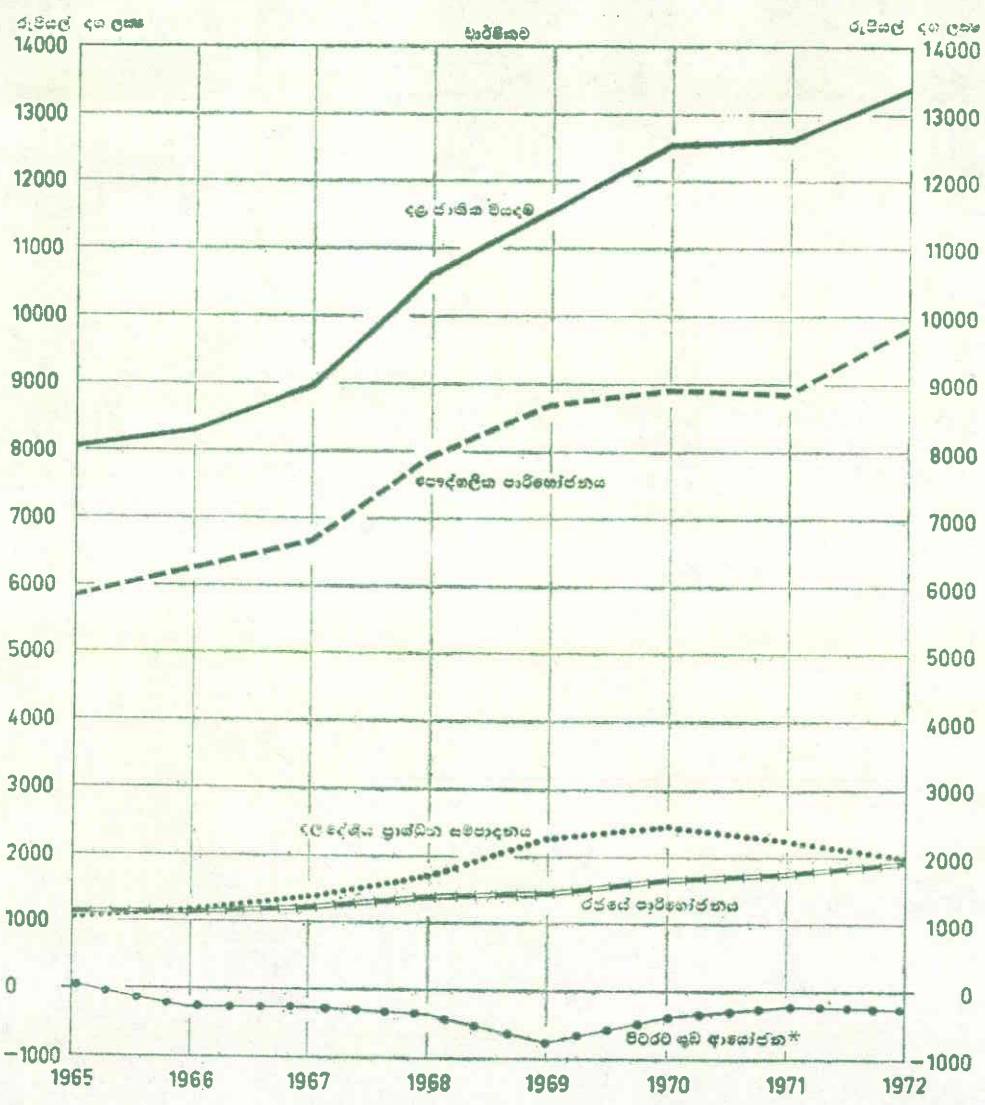
ආර්ථික පර්යේෂණ දෙපාර්තමේන්තුව

මූලාශ්‍රය: ශ්‍රී ලංකා මහ බැංකුව



## දළ ජාතික වියදම

පවත්නා වෙළඳ මිල අනුව

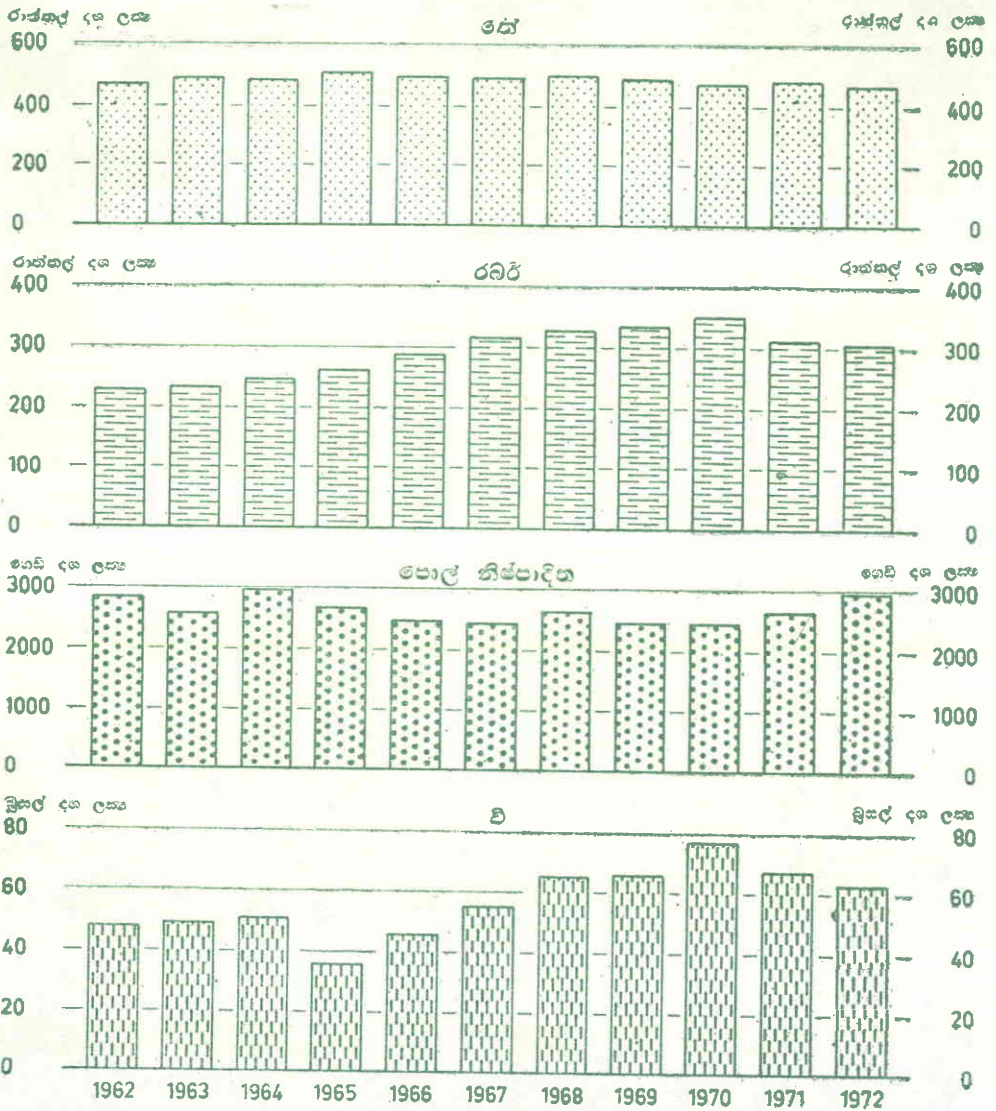


අර්ථක පර්යේෂණ දෙපාර්තමේන්තුව

මූලාශ්‍රය: ශ්‍රී ලංකා මහ බැංකුව

## ප්‍රධාන කෘෂිභෝග නිෂ්පාදනය

පාර්ශ්විකව

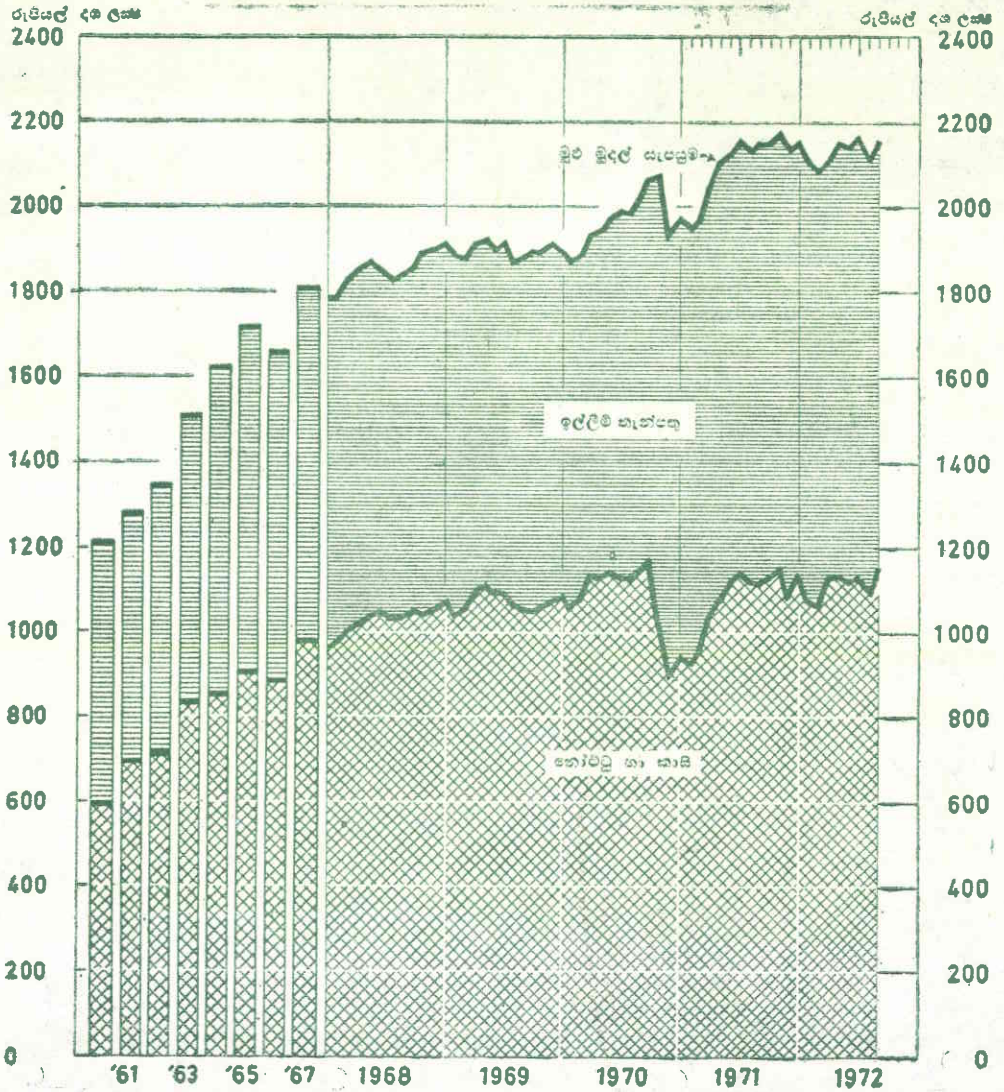


ආර්ථික පර්යේෂණ දෙපාර්තමේන්තුව

මූලය: ශ්‍රී ලංකා මහ බැංකුව

## මුදල් සැපයුම

වර්ෂාවයාන 1960-1967 මාසාවයාන, 1968 ඡනවාරි සිට



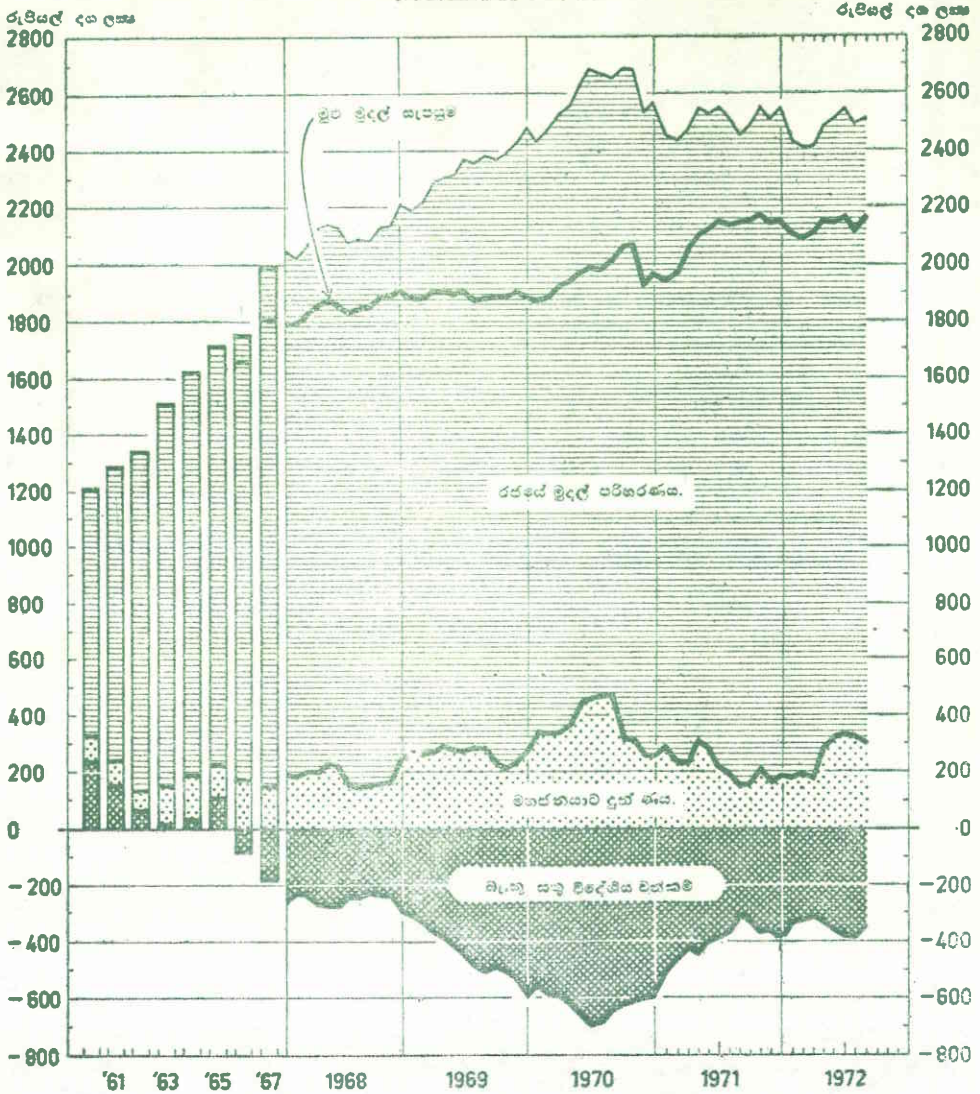
ආර්ථික පර්යේෂණ දෙපාර්තමේන්තුව

මූලාශ්‍රය: ශ්‍රී ලංකා මහ බැංකුව

"රජයේ සහ වෙළඳ බැංකු හැර පුද්ගල සන්තක සියලු ව්‍යවහාර මුදල් (නෝට්ටු හා කාසි) සහ ඉල්ලුම් කැන්සතු" මුදල් සැපයුම යනුවෙන් අර්ථ නිරූපනය කර ඇත.

## මුදල් සැපයුම් මාර්ග

වර්ෂාවසාන 1960 - 1967; මාසාවසාන. 1968 ජනවාරි සිට



ආර්ථික පර්යේෂණ දෙපාර්තමේන්තුව

මූලය: ශ්‍රී ලංකා මහ බැංකුව

ශ්‍රී ලංකාවේ මුදල් සැපයුම සකස්වන අයුරු මෙ සටහනින් දැක්වේ.

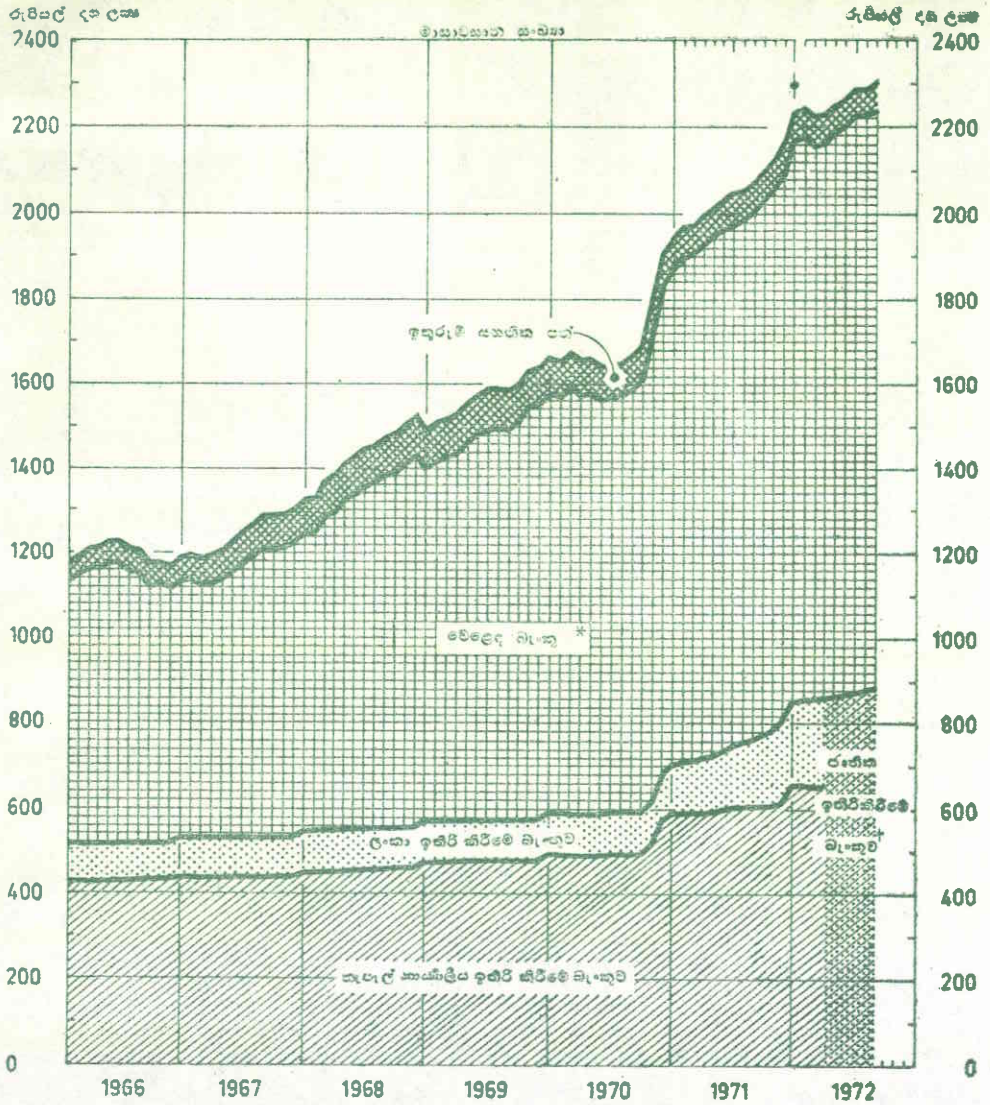
(අ) "රජයේ මුදල් පරිහරණය" සියලු බැංකු විසින් රජයට දී ඇති ණය ප්‍රමාණය - (රජය සතු රුපියල් මුදල් අත්හැර)

(ආ) "මහජනයාට දෙන ලද ණය" - වෙළෙඳ බැංකු පොද්ගලික අංශයට දී ඇති ප්‍රමාණය - (කාලීන හා ඉතිරි කිරීම් කැන්පතු අත්හැර)

මුළු මුදල් සැපයුම රේඛාව, 1966 දීත් 1967 ජනවාරි සිට 1971 දෙසැම්බර් දක්වා වන මාස වලදීත් රජයේ මුදල් පරිහරණය සීමාකෙරෙන රේඛාවට පහළින් වැටී ඇත්තේ බැංකු සතු විදේශීය වත්කම් (ඉද්ධ) මෙමාසවල රින මට්ටමක පැවතී හෙයිනි.



## ඉතුරුම් තැන්පතු සහ ඉතුරුම් සහතික පත්



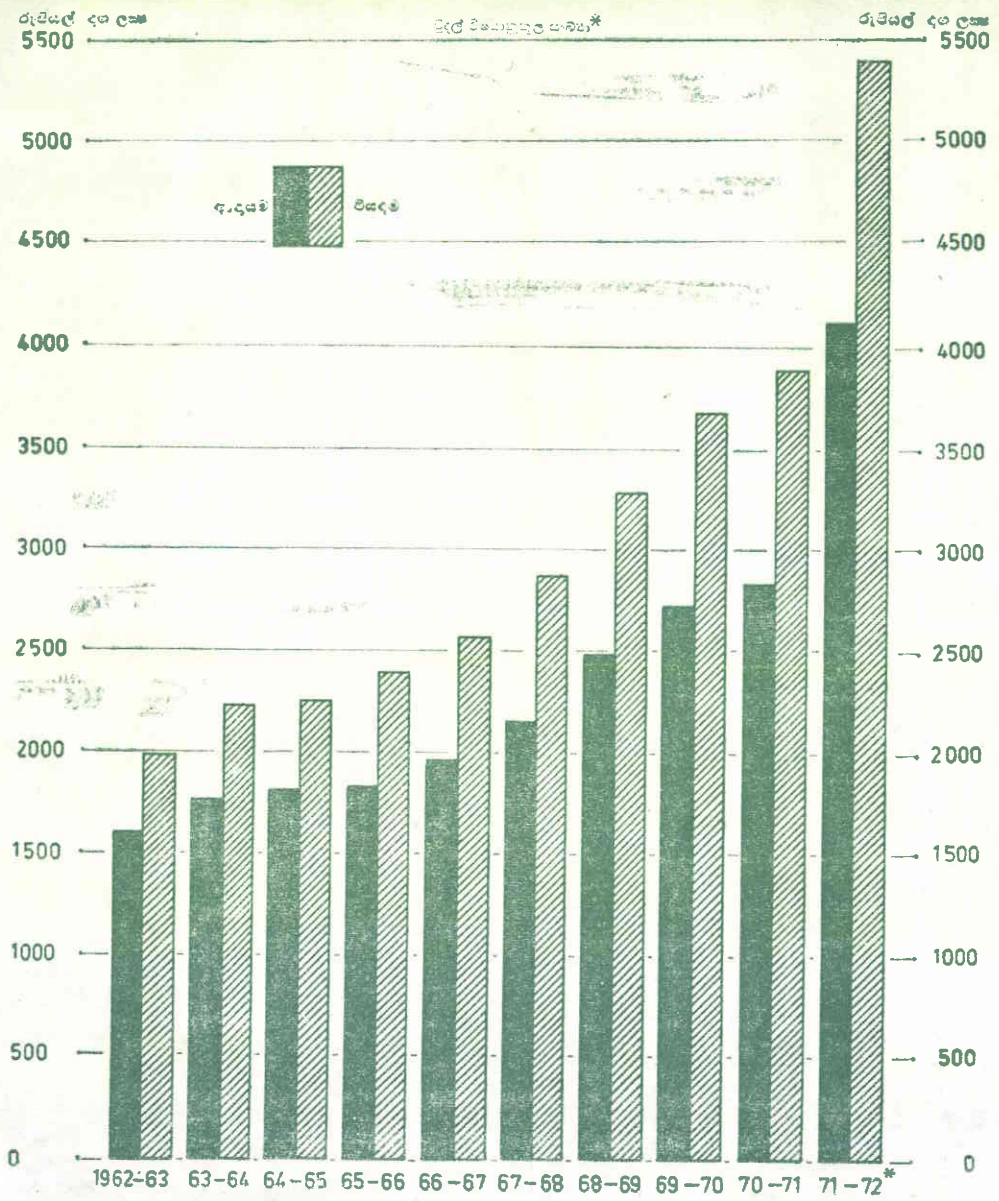
\* ඉතුරුම් හා කාලීන තැන්පතු අංකුළක්ය.  
† තාවකාලිකයි.

දාර්ශික පර්යේෂණ දෙපාර්තමේන්තුව

මූලය: ශ්‍රී ලංකා මහ බැංකුව

1972-04-1 වෙනි දින සිට තැපැල් කන්තෝරු ඉතිරි කිරීමේ බැංකුව, ලංකා ඉතිරි කිරීමේ බැංකුව සහ ඉතිරි කිරීමේ සහතිකපත් දරවුදලට අයත්වූ වත්කම් හා වගකීම් ජාතික ඉතිරි කිරීමේ බැංකුව මගින් පවරා ගැනිණි.

## ආණ්ඩුවේ ආදායම සහ වියදම



1970/71 දැනුළුව ඒ දක්වා වූ මූල්‍ය වර්ෂයන් සැප්තැම්බර් 30 වැනිදාදීන් අවසන් වන මාස 12 සඳහා වේ. 1971/72 මූල්‍ය වර්ෂය සඳහා වූ දත්තයන් කාට්තාලික වන අතර 1971 ඔක්තෝබර් 1 වෙනි දින සිට 1972 දෙසැම්බර් 31 වැනිදා දක්වා වූ ඒවා මාස පහලොව සඳහා අදාළ වේ.

ආර්ථික පර්යේෂණ දෙපාර්තමේන්තුව

මූලාශ්‍රය: මහා භාණ්ඩාගාරය

## රජයේ ශුද්ධ මුදල් අතිරික්තය හෝ හිඟය

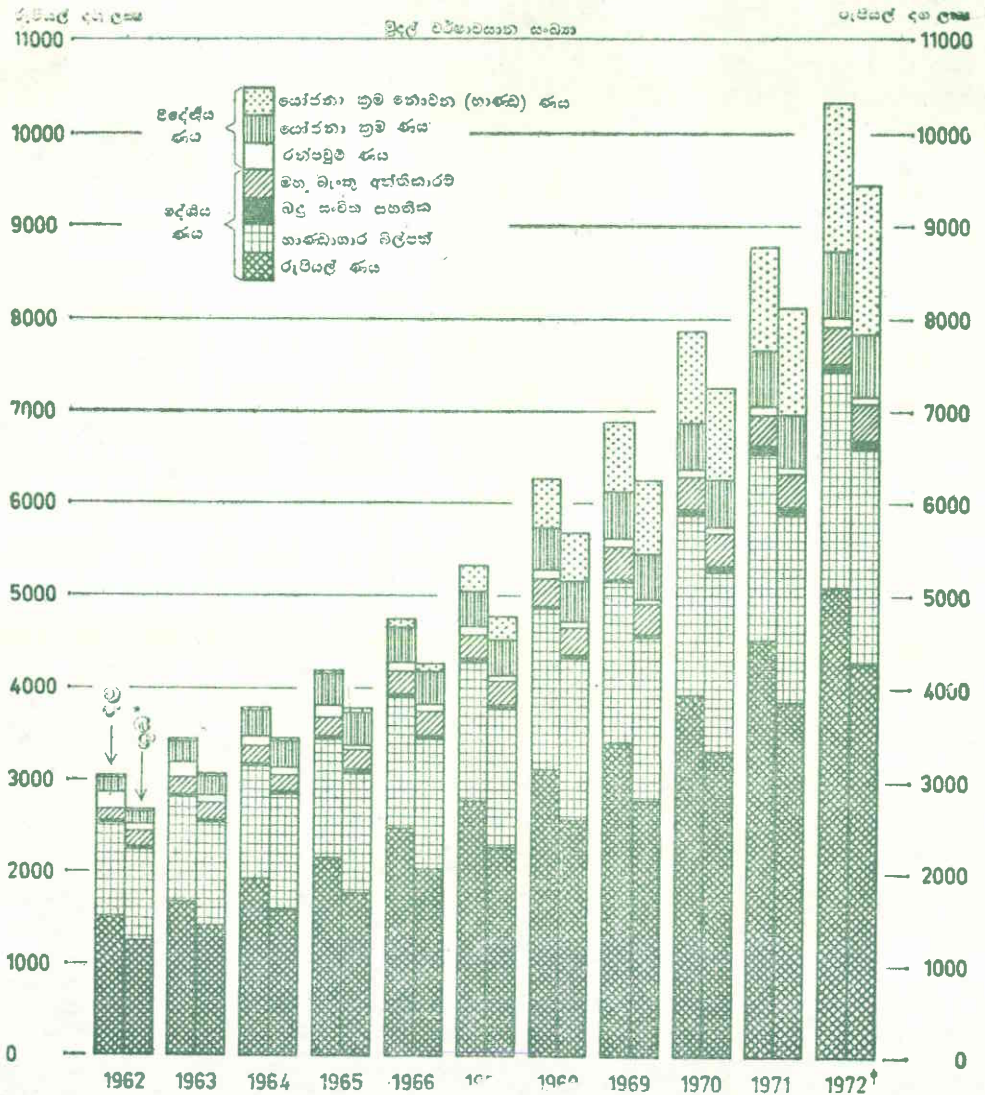


1970/71 ඇතුළුව ඒ දක්වා වූ මූල්‍ය වර්ෂයන් සැප්තැම්බර් 30 වැනිදායින් අවසන් වන මාස 12 සඳහා වේ. 1971/72 මූල්‍ය වර්ෂය සඳහා වූ දත්තයන් කාට්තාලික වන අතර 1971 ඔක්තෝබර් 1 දින සිට 1972 ජනවාරි 31 වැනිදා දක්වා වූ ඒවා මාස පහලොව සඳහා අදාළ වේ.

ආර්ථික පර්යේෂණ දෙපාර්තමේන්තුව.

මූලාශ්‍රය: ශ්‍රී ලංකා මහ බැංකුව

## රාජ්‍ය ණයෙහි සංයුතිය (දළ හා ශුද්ධ\* වශයෙන්)

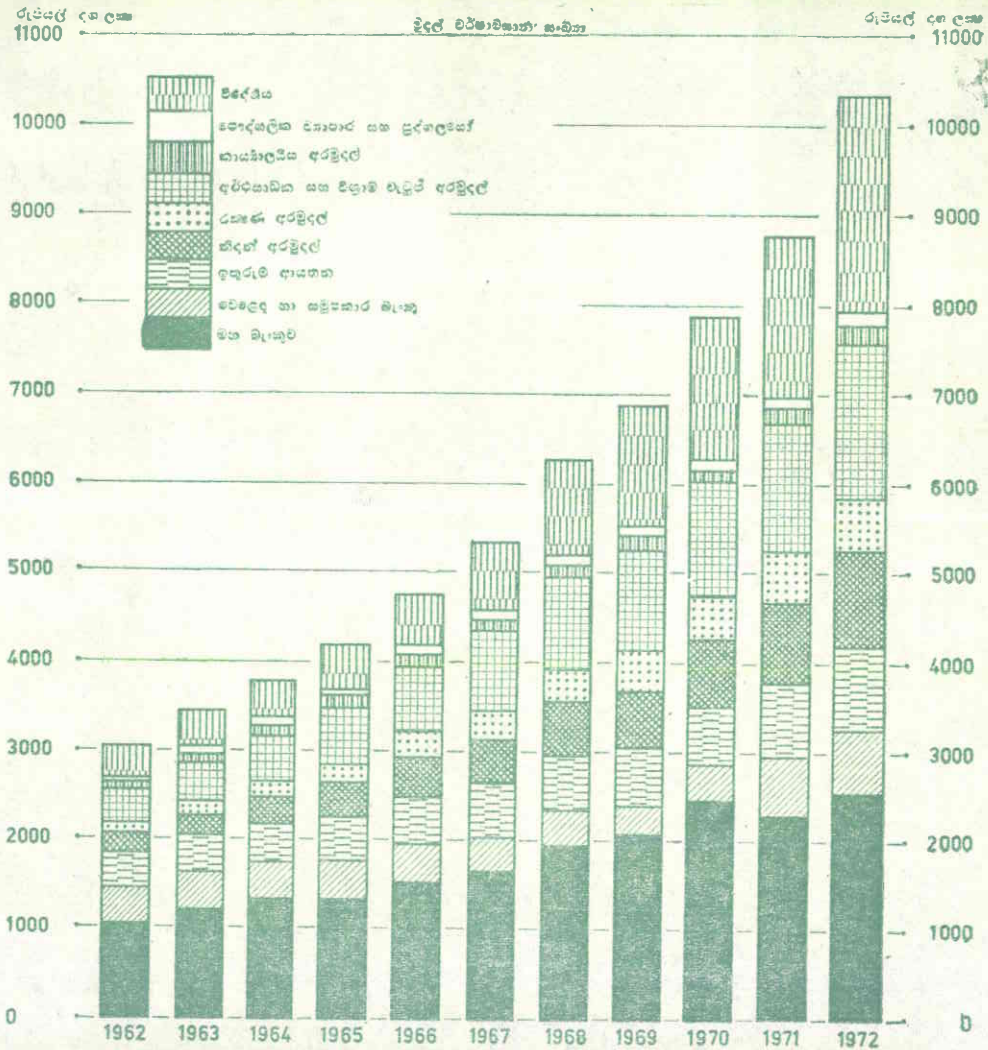


\* දළ රාජ්‍ය ණය නිදන් අරමුදල් අඩුකළ පසු  
† කාවකාලිකයි.

1972 වර්ෂය හැර සියළුම වර්ෂ සඳහා වූ දත්තයන් සැප්තැම්බර් 30 වෙනි දිනෙන් අවසන් වන මුදල් වර්ෂ සඳහා අදාළ වේ. 1972 වර්ෂය සඳහා වූ දත්තයන් 1971 ඔක්තෝබර් සිට 1972 දෙසැම්බර් දක්වා වූ පහළොස් මාසයක කාලච්ඡේදයකින් යුක් 1971/72 මුදල් වර්ෂයට අදාළ වේ. 1973 සිට ලීන් වර්ෂය මුදල් වර්ෂය ලෙස භාවිතා වේ.

ආර්ථික මර්ශේෂණ දෙපාර්තමේන්තුව මූලය: ශ්‍රී ලංකා මහ බැංකුව

## රාජ්‍ය ණය හිමිකාරය



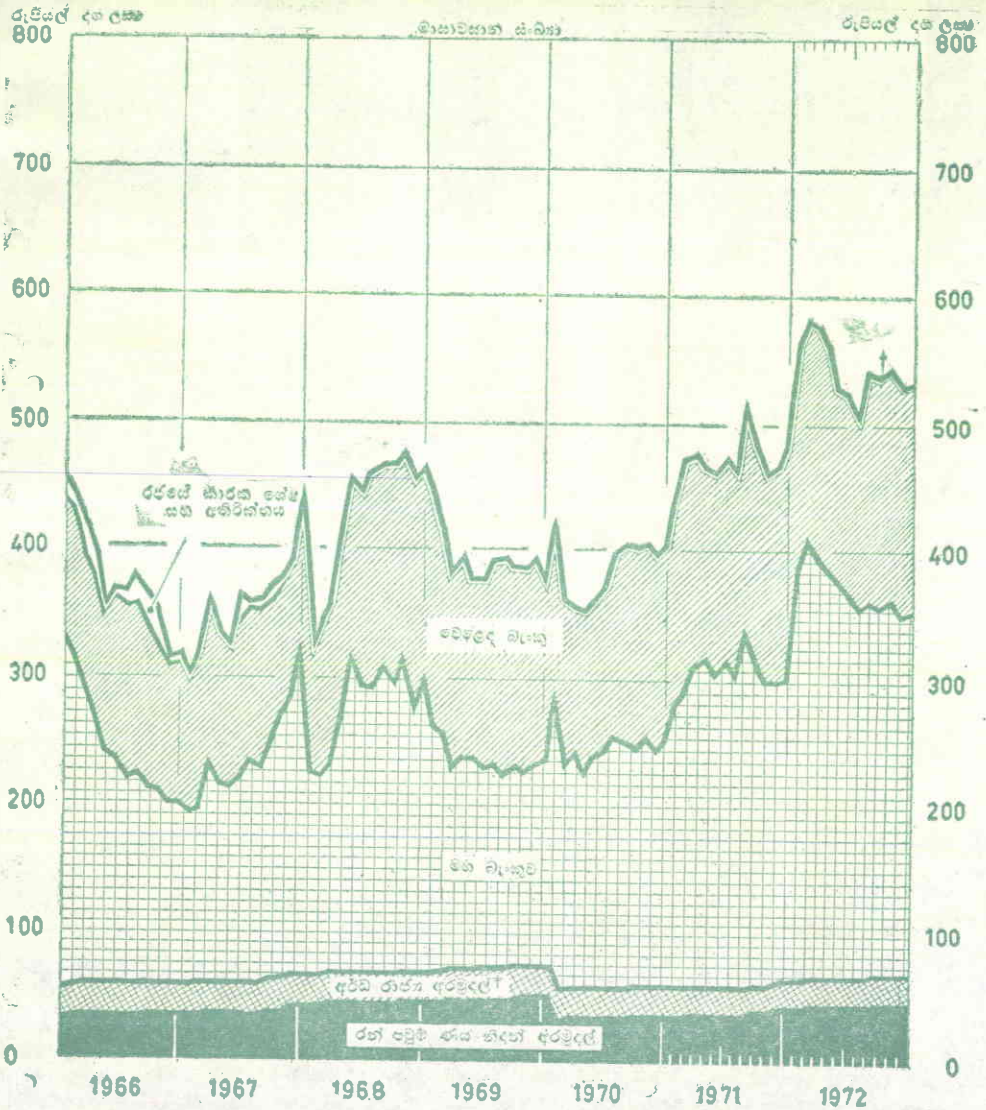
1972 වර්ෂයේ සංඛ්‍යා නාවකාලකය.

1972 වර්ෂය හැර සියළුම වර්ෂ සඳහා වූ දත්තයන් සැප්තැම්බර් 30 වන දිනකට අවසන් වන මුදල් වර්ෂ සඳහා අදාළ වේ. 1972 වර්ෂය සඳහා වූ දත්තයන් 1971 ඔක්තෝබර් සිට 1972 දෙසැම්බර් දක්වා වූ සහලොක් මාසයක කාලසීමාවකින් යුත් 1971/72 මුදල් වර්ෂයට අදාළ වේ. 1973 සිට ලීන් වර්ෂය මුදල් වර්ෂය ලෙස භාවිතා වේ.

දෘර්ථක පර්යේෂණ දෙපාර්තමේන්තුව

මූලාශ්‍රය: ශ්‍රී ලංකා මහ බැංකුව

## ශ්‍රී ලංකාවේ විදේශීය වත්කම්



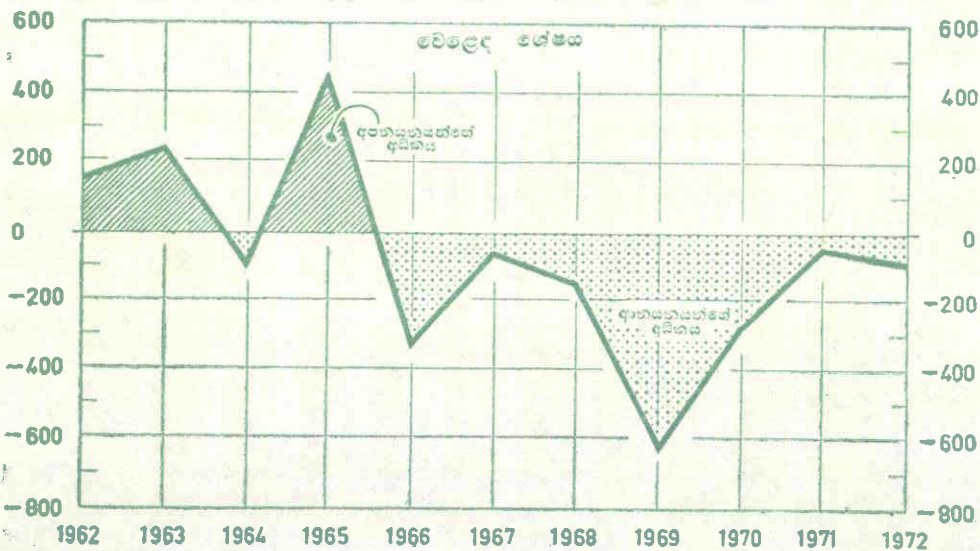
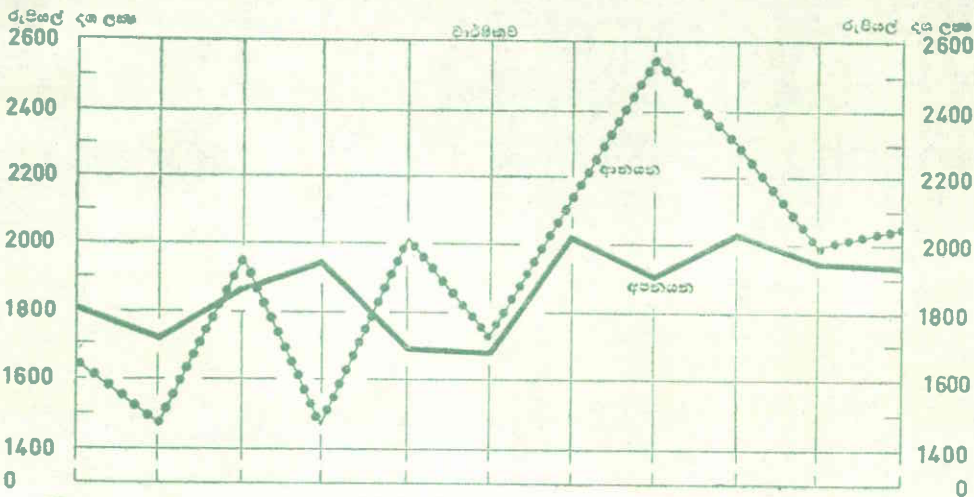
† රාජ්‍ය ආයතන රුපියල් ණය ඒ දත් අරමුදල සහ විශේෂ-අරමුදල්

ආර්ථික පර්යේෂණ දෙපාර්තමේන්තුව

මූලාශ්‍රය: ශ්‍රී ලංකා මහ බැංකුව

1973 මාර්තු මස මුල් භගයේදී පැවති කාර්මික ආයතනවලට අනුව සටහන පිළියෙල කර ඇත. දළ දත්වාදී තොරතුරු (පරිශීලය II) 48 වැනි සංඛ්‍යා සටහනේ දක්වා ඇත.

## වෙළඳ භාණ්ඩ අපනයන සහ ආනයන



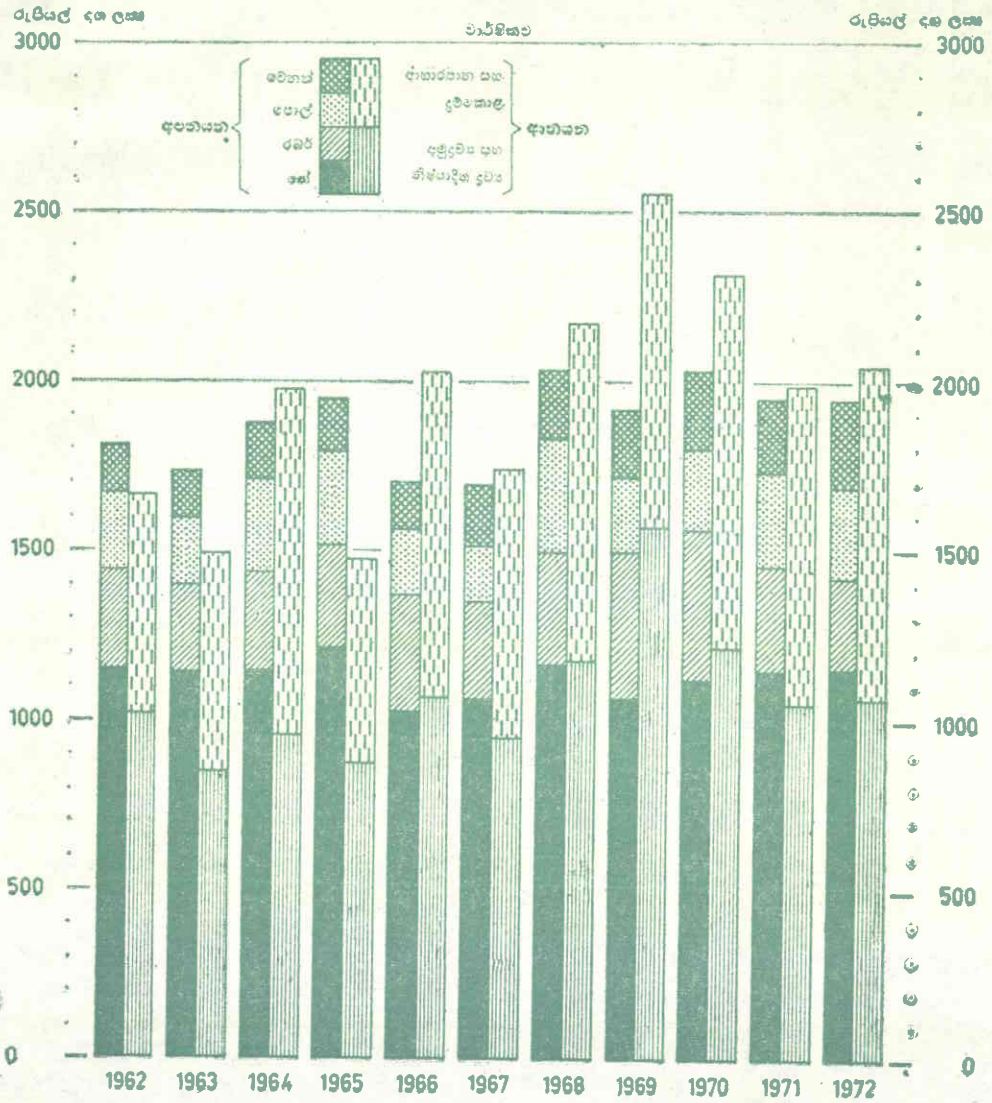
ආර්ථික පර්යේෂණ දෙපාර්තමේන්තුව

මූලාශ්‍රය: ශ්‍රී ලංකා රේගු වාර්තා

රේගු සටහන් සම්බන්ධයෙන් මෙම වාර්තාවේ විදේශීය වෙළෙඳාම් හා සම්බන්ධ කොටස බලන්න.

## අපනයන සහ ආනයන වටිනාකම

හාණ්ඩ හානි වශයෙන්



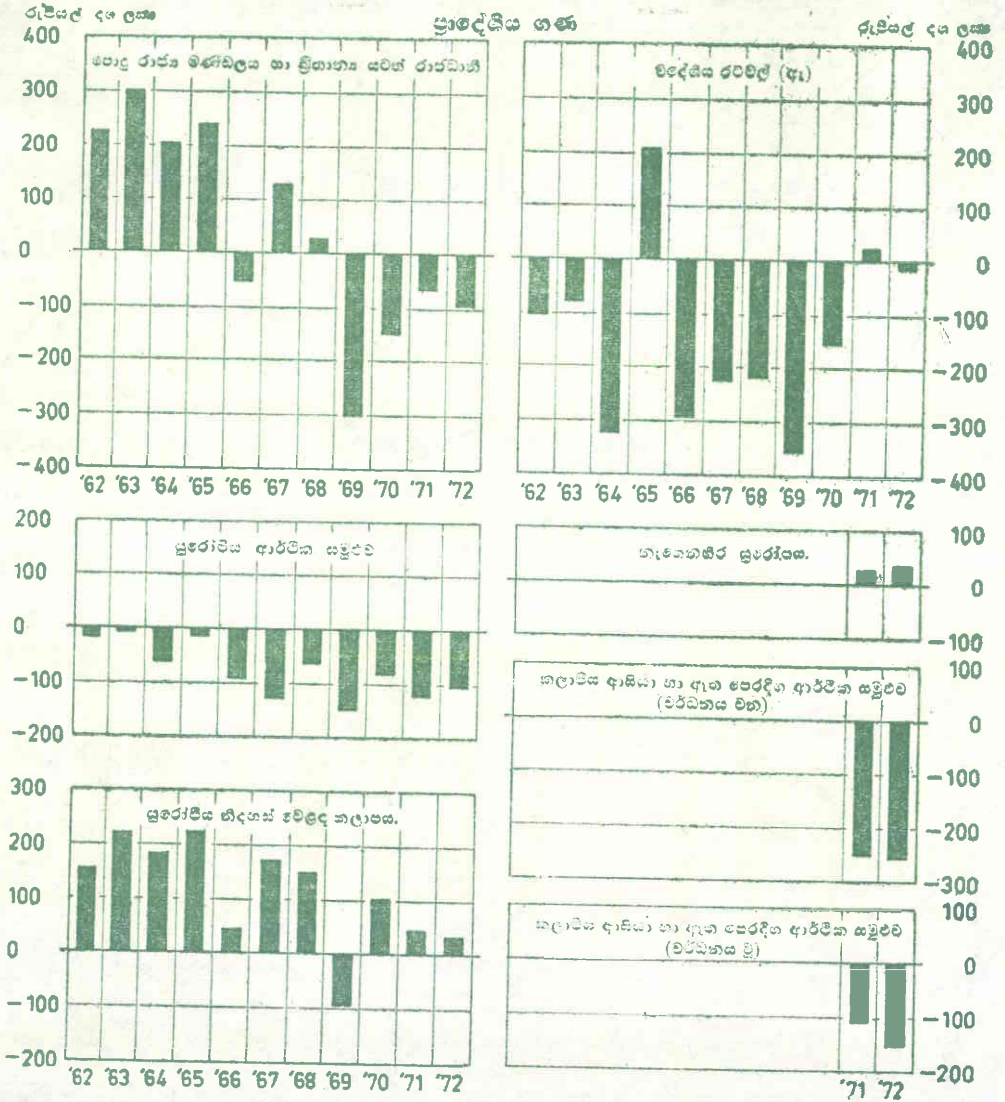
ආර්ථික පර්යේෂණ දෙපාර්තමේන්තුව

මූලාශ්‍රය: ශ්‍රී ලංකා ඉරණ වාර්තා



## වෙළෙඳ ශේෂය

කලාපීය ගණ අනුව  
වර්ෂාවසාන අංශය

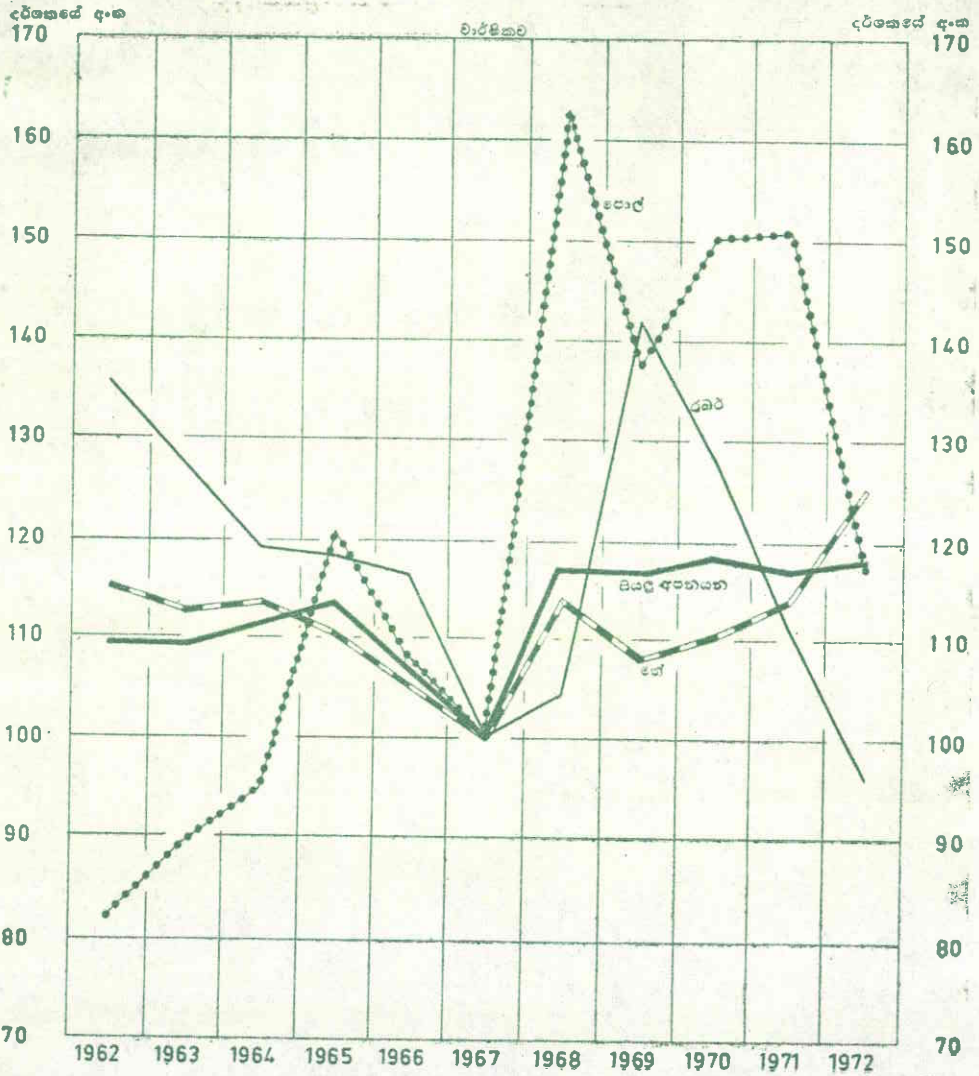


ආර්ථික පර්යේෂණ දෙපාර්තමේන්තුව

මූලය: ශ්‍රී ලංකා මහ බැංකුව

(ඇ) පොදු රාජ්‍ය මණ්ඩලයට අයත් නොවන රටවල්.  
 "පුරෝධීය හිඳහස් වෙළෙඳ ප්‍රදේශය" ඕස්ට්‍රියාව, ඩෙන්මාර්කය, නෝර්වේ, ජර්මනිය ස්විට්සර්ලන්තය, සහ එක්සත් රාජධානිය, යන රටවල් මේ ගණයට ඇතුළත් වෙයි.  
 "පුරෝධීය ආර්ථික සමුළුව" - බෙල්ජියම්, ප්‍රංසය, ජර්මනිය ඉතාලිය, ලක්සම්බර්ගය සහ නෙදර්ලන්තය ඇතුළත් වෙයි.

## අපනයන මිල 1967=100



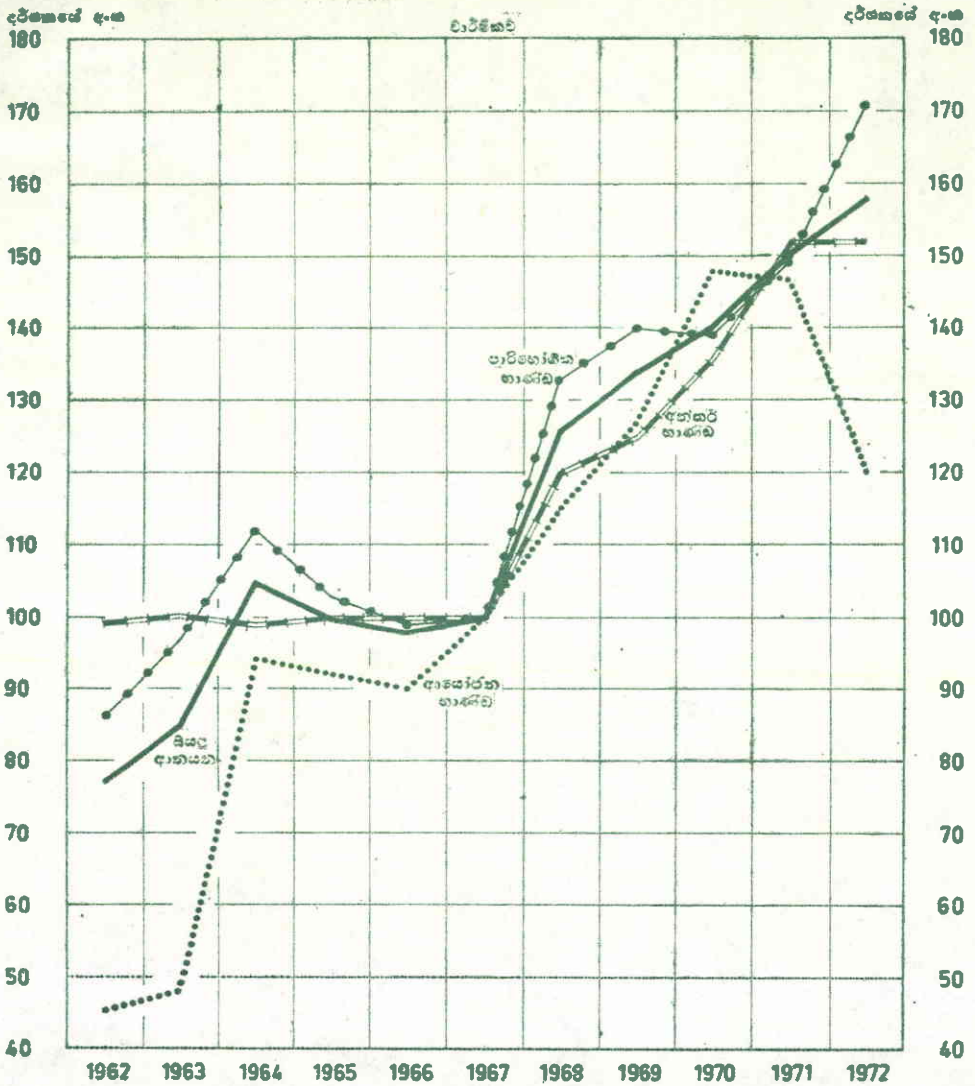
ආර්ථික පර්යේෂණ දෙපාර්තමේන්තුව

මූලාශ්‍රය: ශ්‍රී ලංකා මහ බැංකුව

1964 සිට ඉදිරි දර්ශක 1965-67 සිට තුන් අවුරුදු අත්දැකීම් මත පදනම් කොට ඇති අතර 1964.0 පෙරාතුව වූ සංඛ්‍යා සමග ඒවා කෙළින්ම සැසඳිය නොහැකිය. 1954-58 (පදනම් වර්ෂය, 1958) පස් අවුරුදු අත්දැකීම් මත ගණනය කොට ඇති 1964 ට පෙරාතුව වූ සංඛ්‍යා අළුත් දර්ශකයට ගලපා ඇත. (පදනම 1967=100) 1964 සිට ඉදිරි සංඛ්‍යා කාවකාලිකය.

## ආනයන මිල

1967=100



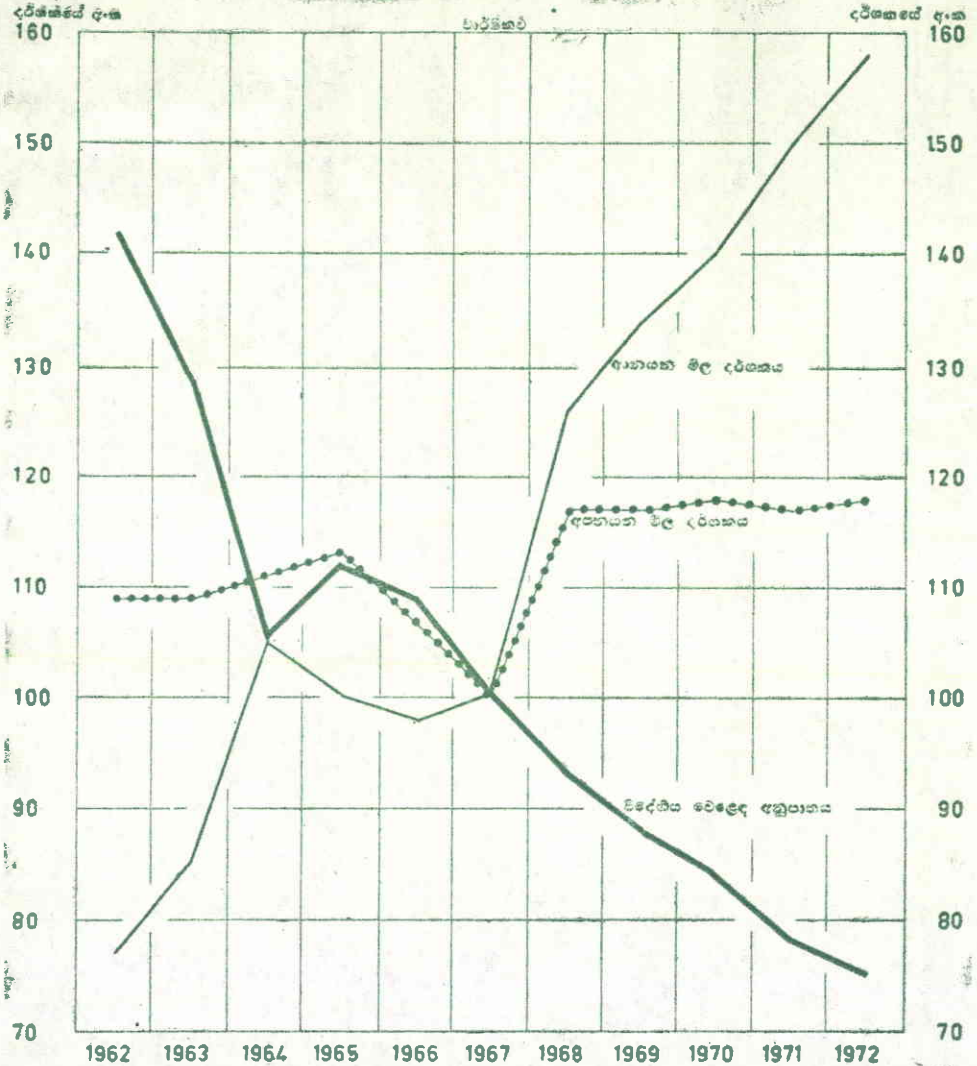
ආර්ථික පර්යේෂණ දෙපාර්තමේන්තුව

මූලාශ්‍රය: ශ්‍රී ලංකා මහ බැංකුව

1964 සිට ඉදිරි දර්ශක 1965-67 සිට තුන් අවුරුදු අන්දැකීම මත පදනම්කොට ඇති අතර 1964 ට පෙරාතුව වූ සංඛ්‍යා සමඟ එවා කෙළින්ම සැසඳිය නොහැකිය. 1954-58 (පදනම වර්ෂය, 1958) පස් අවුරුදු අන්දැකීම මත ගණනය කොට ඇති 1964 ට පෙරාතුව වූ සංඛ්‍යා අළුත් දර්ශකයට ගලපා ඇත. (පදනම 1967=100) 1964 සිට ඉරිදියට සංඛ්‍යා කාවකාලිකය.

## විදේශීය වෙළඳ අනුපාතය

1967 = 100



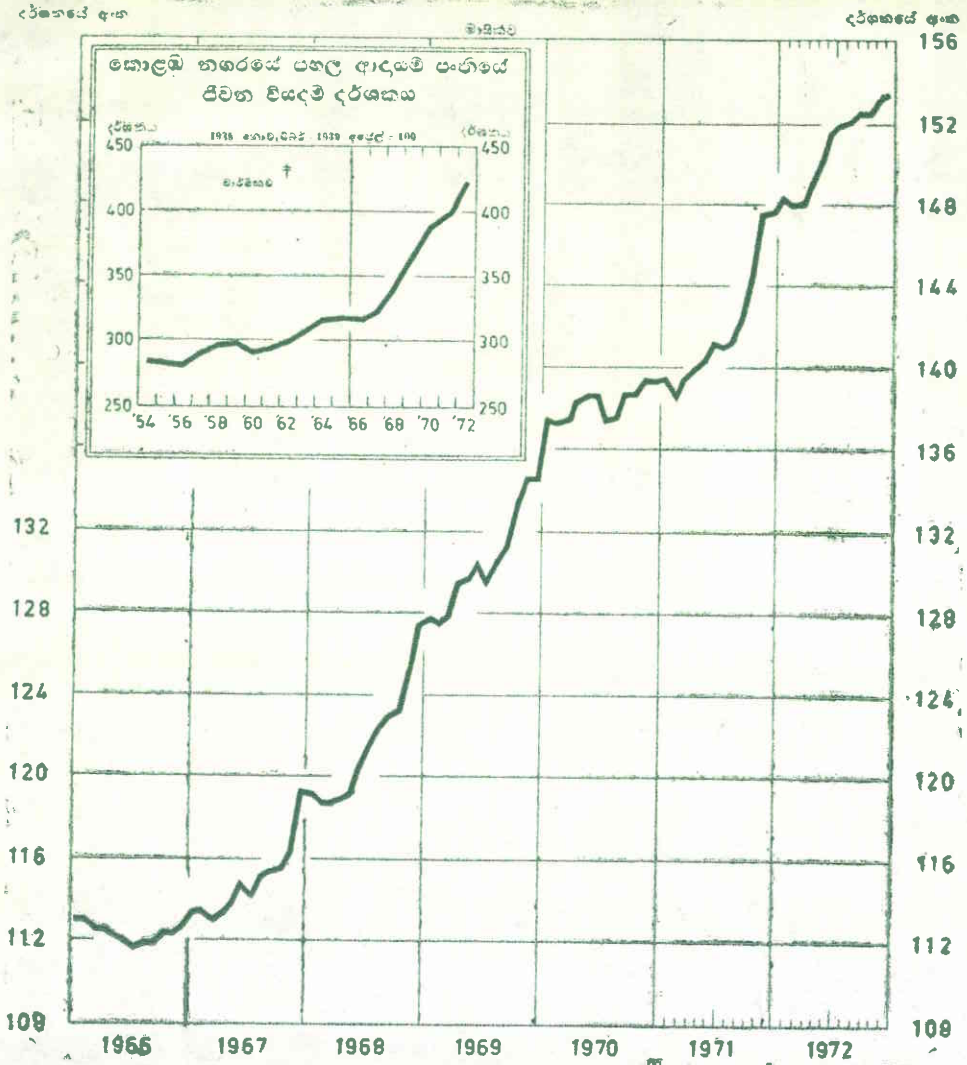
$$\text{විදේශීය වෙළඳ අනුපාතය} = \frac{\text{අපනයන මිල දර්ශකය}}{\text{අපනයන මිල දර්ශකය}} \times 100$$

ආර්ථික පර්යේෂණ දෙපාර්තමේන්තුව.

මූලාශ්‍රය: ශ්‍රී ලංකා මහ බැංකුව

1964 සිට ඉදිරි දර්ශක, 1965-67 සිට කුන් අවුරුදු අත් දැකීම මත පදනම්කොට ඇති අතර 1964 ට පෙරාතුව වූ සංඛ්‍යා සමග ඒවා කෙළින්ම සැසඳිය නොහැකිය. 1954-58 (පදනම් වර්ෂය, 1958) සහ අවුරුදු අත් දැකීම මත භණ්‍යය කොට ඇති 1964 ට පෙරාතුව වූ සංඛ්‍යා අළුත් දර්ශකයට හලපා ඇත. (පදනම 1967=100) 1964 සිට ඉදිරි සංඛ්‍යා තාවකාලිකය.

## කොළඹ පාරිභෝගිකයන්ගේ මිල දර්ශකය 1952=100



‡ වාර්ෂික සංඛ්‍යා මාසික සංඛ්‍යාවල සාමාන්‍යයන්ය.

දාර්ශික පර්යේෂණ දෙපාර්තමේන්තුව

මූලය: සංගණන හා සංඛ්‍යාලේඛන දෙපාර්තමේන්තුව

# කොළඹ පාරිභෝගිකයන්ගේ මිල දර්ශකය

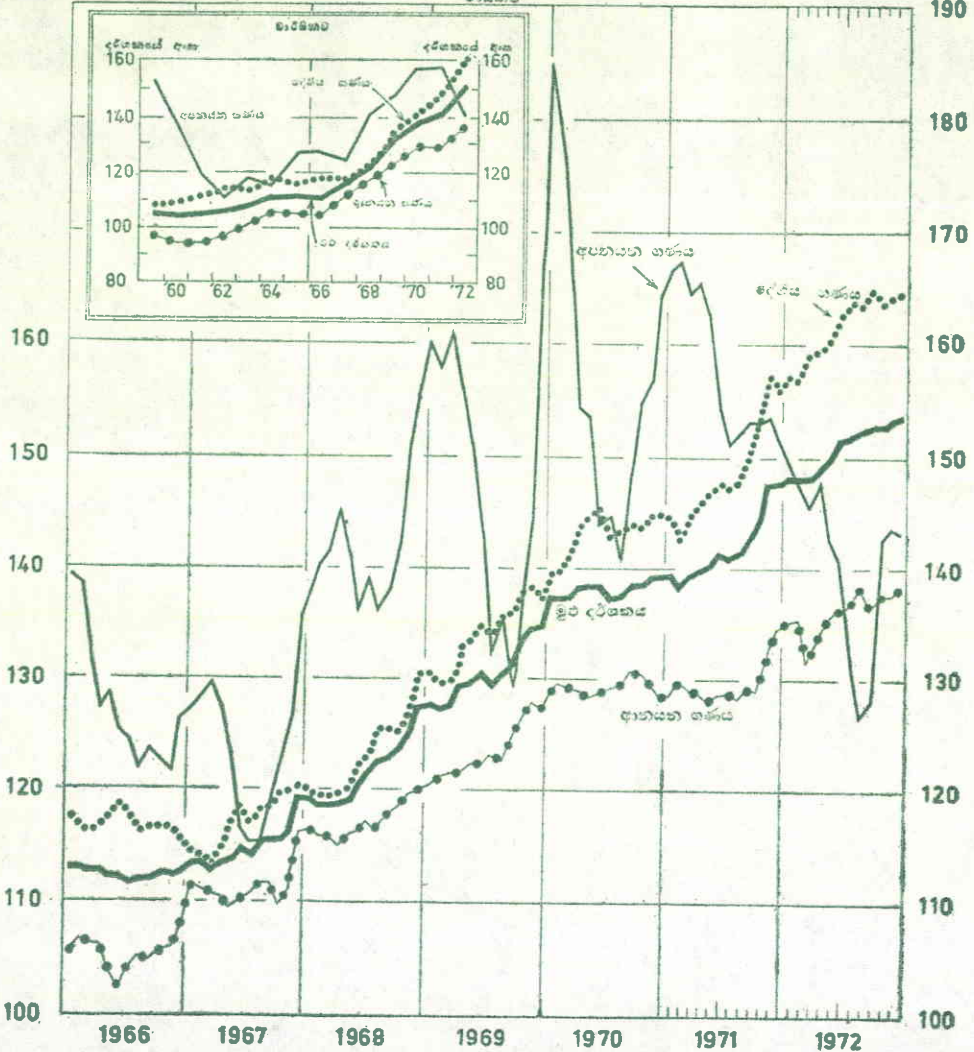
ආර්ථික ගණ අනුව

1952=100

දර්ශකයේ අංක

මාසිකව

දර්ශකයේ අංක



1967 දක්වා බර කැබිම  
 දේශීය ගණය 51%  
 ආනයන ගණය 44%  
 අපනයන ගණය 5%

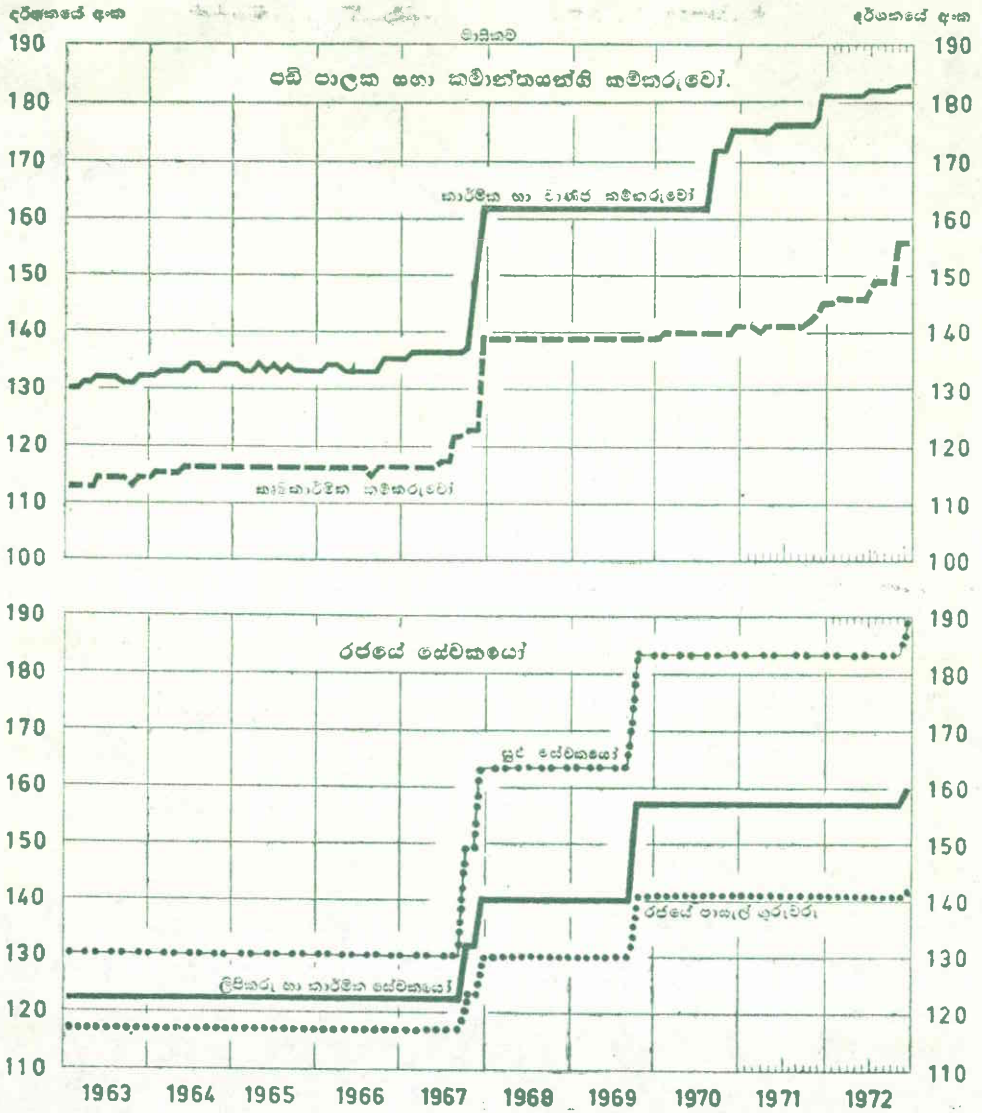
ආර්ථික පර්යේෂණ දෙපාර්තමේන්තුව.

1968 සිට බර කැබිම  
 දේශීය ගණය 60%  
 ආනයන ගණය 35%  
 අපනයන ගණය 5%

මූලාශ්‍රය: සංගණන හා සංඛ්‍යා ලේඛන දෙපාර්තමේන්තුව.

මූල වර්ෂවල සිදුවූ ආනයන ආදේශණය සැලකිල්ලට ගැනීම සඳහා, අංගමය ගණ අනුව දර්ශකයන් සකස් කිරීමේදී යොදාගත් බර කැබිම 1968 සිට ප්‍රතිශෝධනය කොට ඇත.

## වැටුප් ප්‍රමාණ දශීක අංක 1952=100

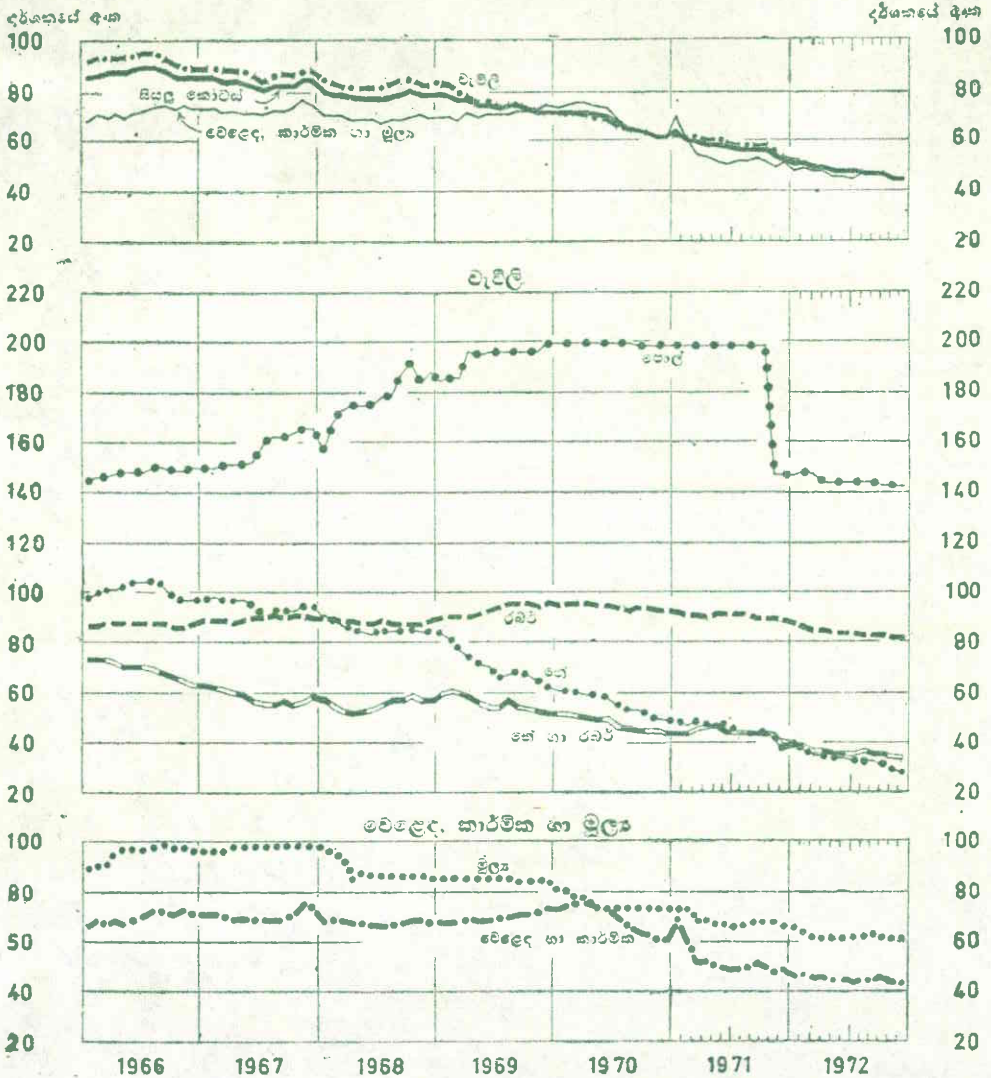


දෘෂ්ටික පරිණේෂණ දෙපාර්තමේන්තුව

මූලාශ්‍රය: කම්කරු දෙපාර්තමේන්තුව සහ ශ්‍රී ලංකා මහ බැංකුව.

# රුපියල් සමාගම් වල කොටස් මිල දර්ශක 1952=100

මාසිකව  
ආංශික දර්ශක හා සියලු කොටස්



ආර්ථික පර්යේෂණ දෙපාර්තමේන්තුව

මූලාශ්‍රය: ශ්‍රී ලංකා මහ බැංකුව