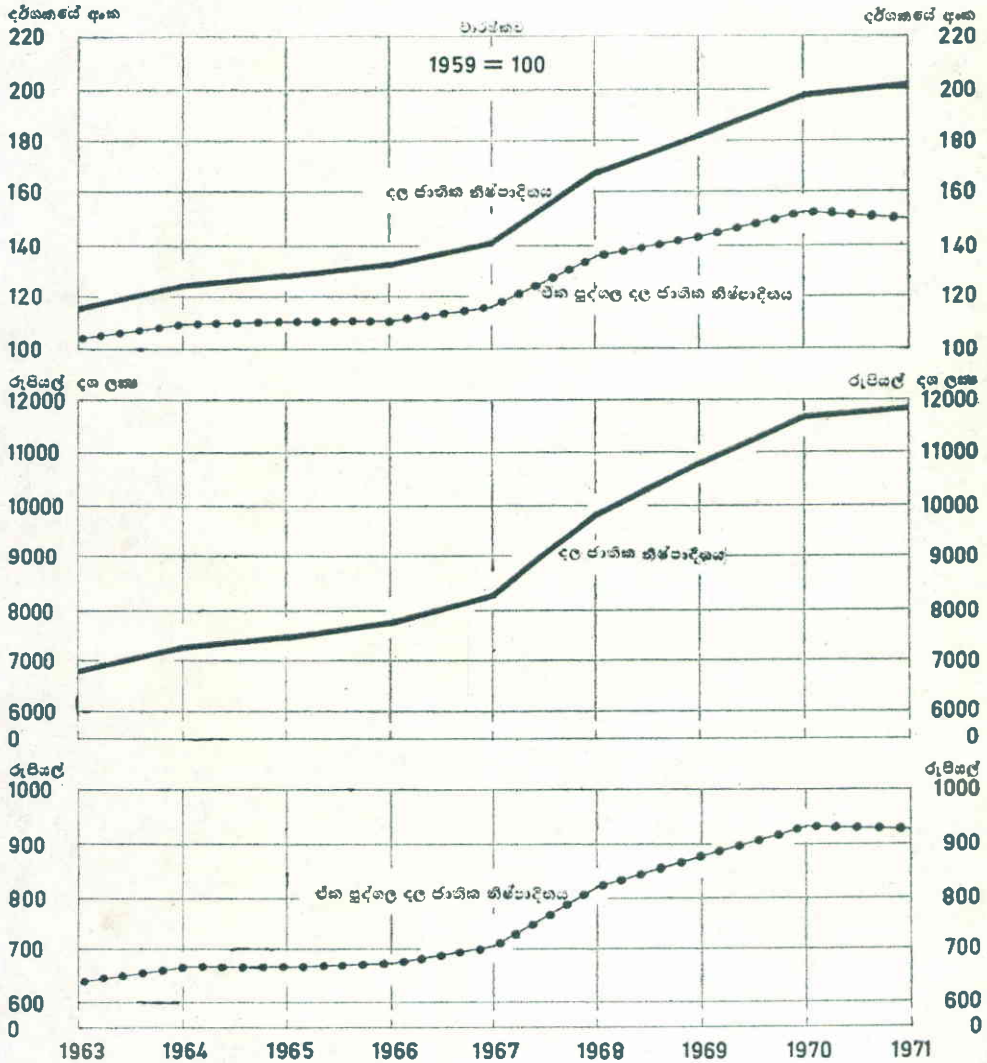


නෙවැනි පරිශිෂ්ටය

රූප සටහන්

දළ ජාතික නිෂ්පාදිතය

පවත්නා සාධක වියදම් මිල අනුව

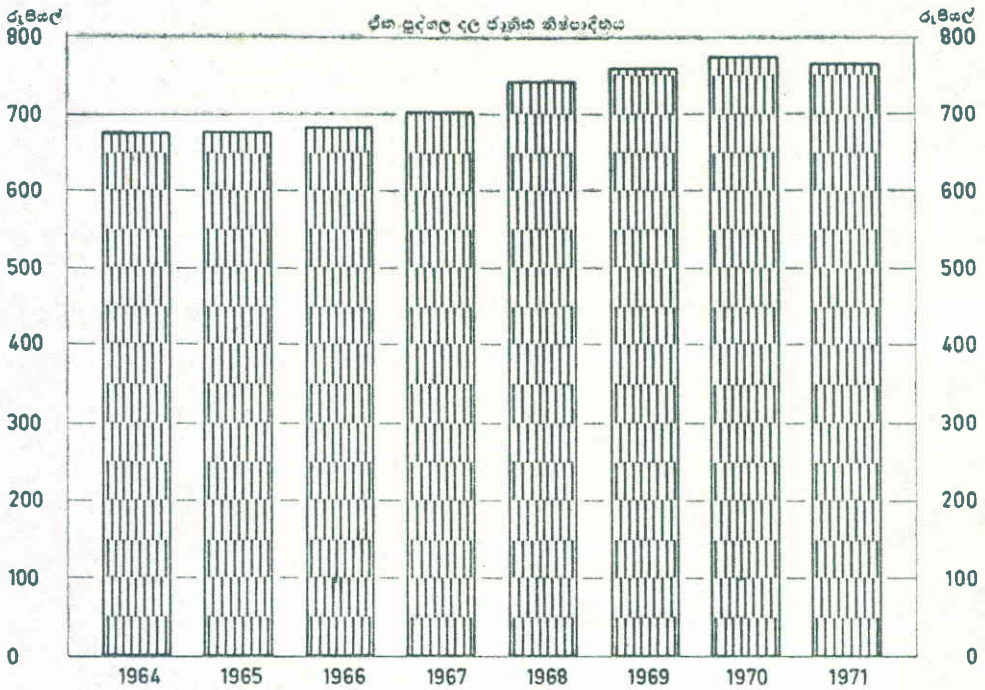


ආර්ථික පර්යේෂණ දෙපාර්තමේන්තුව.

මූලය: ශ්‍රී ලංකා මහ බැංකුව

දළ ජාතික නිෂ්පාදිතය

වර්ෂ 1959 සාධක වියදම් මිල අනුව

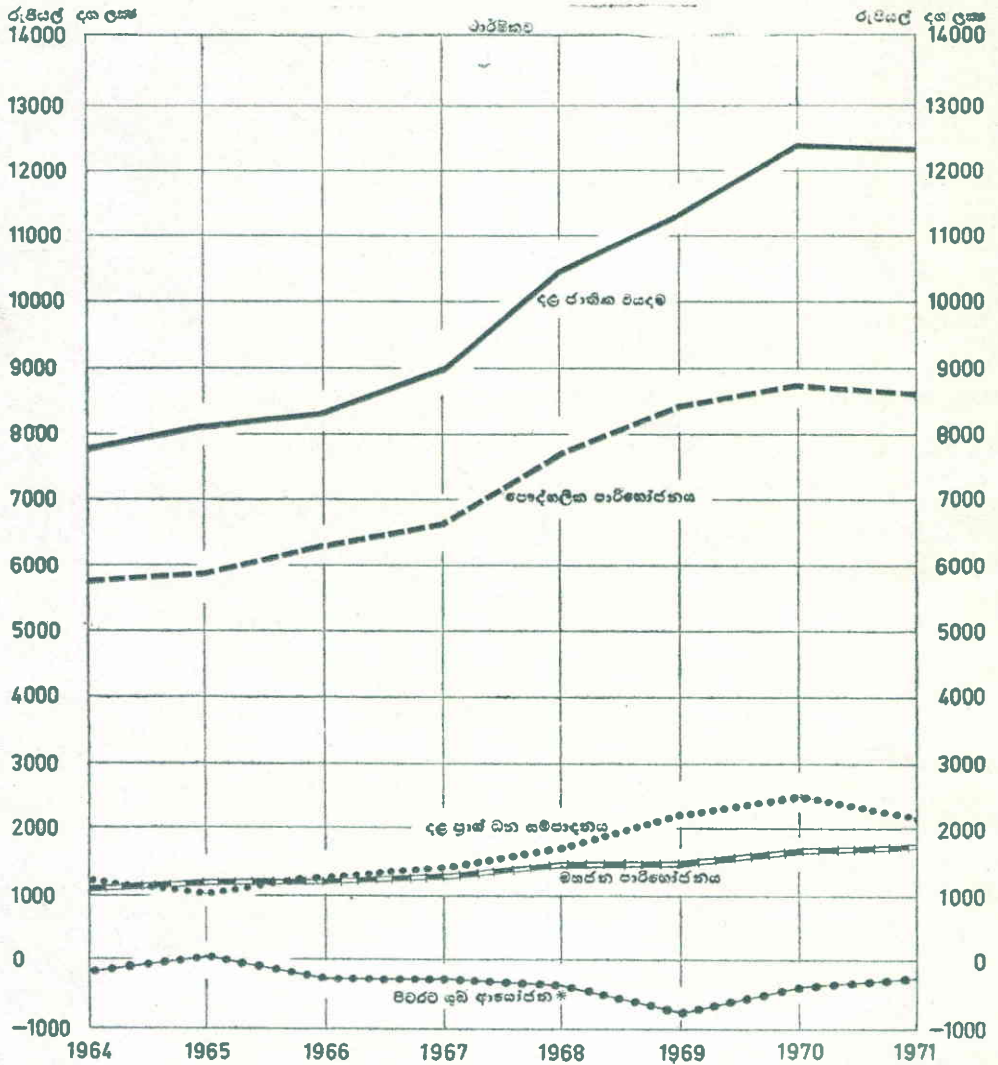


ආර්ථික පර්යේෂණ දෙපාර්තමේන්තුව.

මූලාශ්‍රය: ශ්‍රී ලංකා මහ බැංකුව

දළ ජාතික වියදම

පවත්නා වෙළඳ මිල අනුව



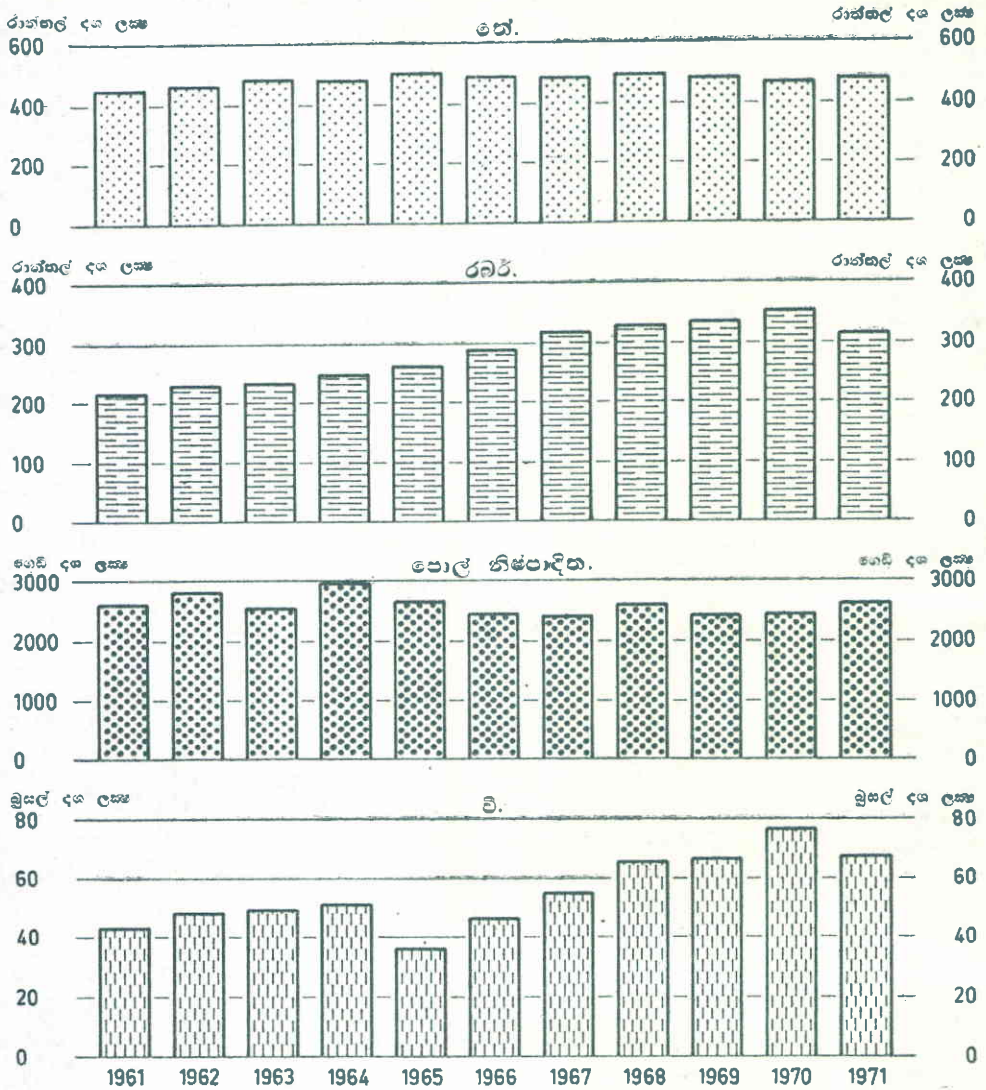
ජාත්‍යන්තර න්‍යාය හා සංක්‍රාම දාදියෙහි ශුද්ධ ලැබීම් හැර.

ආර්ථික පර්යේෂණ දෙපාර්තමේන්තුව

මූලාශ්‍රය: ශ්‍රී ලංකා මහ බැංකුව

ප්‍රධාන කෘෂිභෝග නිෂ්පාදනය

භර්ෂය

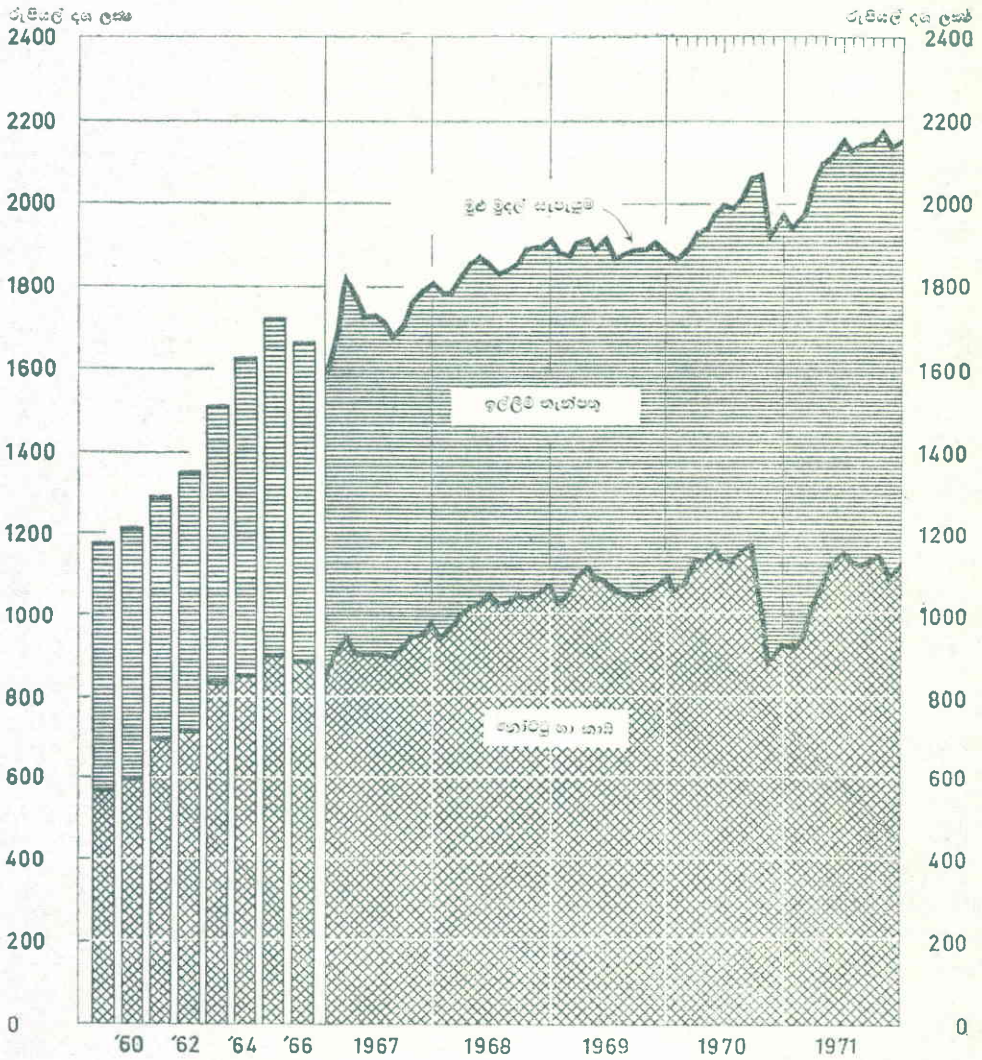


ආර්ථික පර්යේෂණ දෙපාර්තමේන්තුව.

මූලය: ශ්‍රී ලංකා මහ බැංකුව

මුදල් සැපයුම

වර්ෂාවසාන 1959-1966 මාසාවසාන, 1967 ජනවාරි සිට



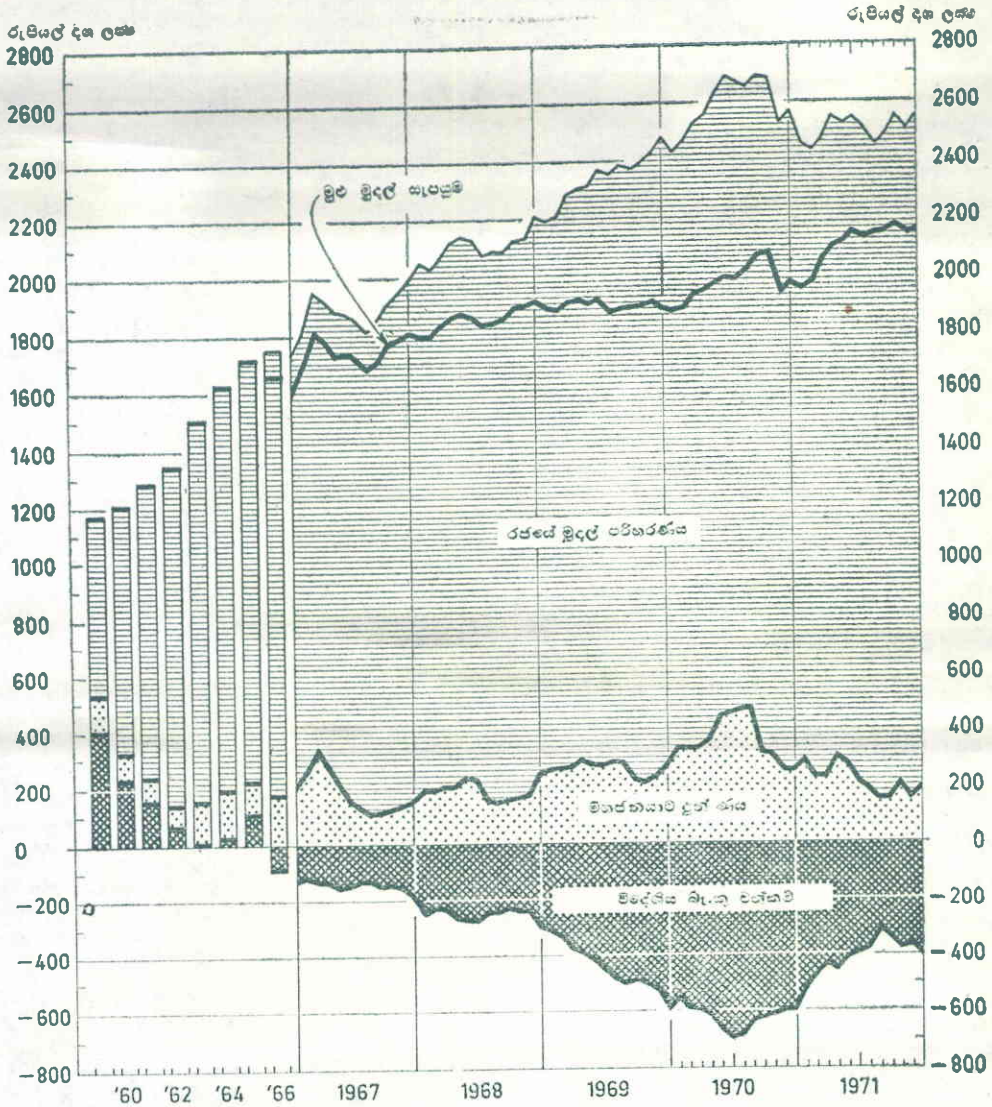
ආර්ථික පර්යේෂණ දෙපාර්තමේන්තුව

මූලය: ශ්‍රී ලංකා මහ බැංකුව

“රජය සහ වෙළෙඳ බැංකු හැර පුද්ගල සන්තක සියලු ව්‍යවහාර මුදල් (නෝට්ටු හා කාසි) සහ ඉල්ලුම් තැන්පතු” මුදල් සැපයුම යනුවෙන් අර්ථ නිරූපනය කර ඇත.

මුදල් සැපයුම් මාර්ග

වර්ෂාවසාන 1959 - 1966; මාසාවසාන, 1967 ජනවාරි සිට



දෘෂ්ටික පර්යේෂණ දෙපාර්තමේන්තුව.

මූලය: ශ්‍රී ලංකා මහ බැංකුව

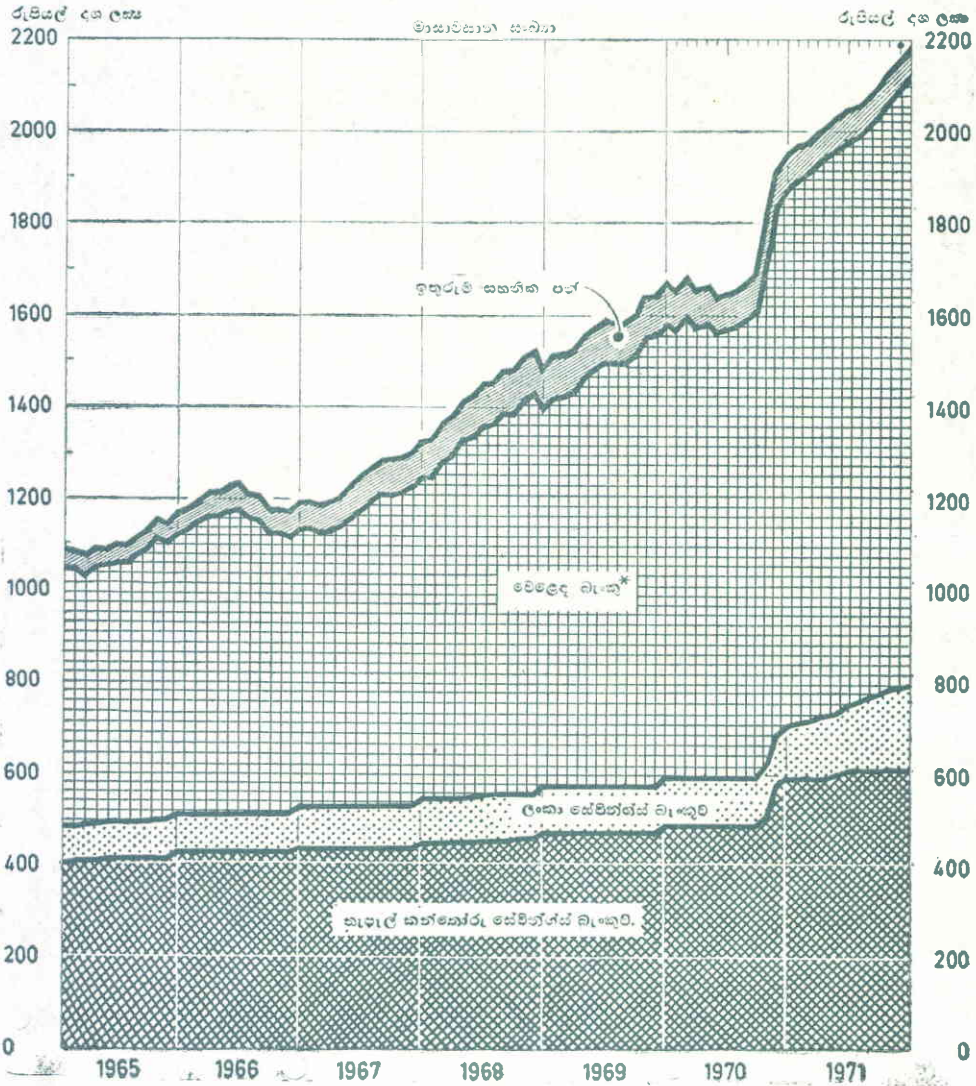
ලංකාවේ මුදල් සැපයුම සකස්වන අයුරු මේ සටහනින් දක්වේ.

(අ) "රජයේ මුදල් පරිහරණය" සියලු බැංකු විසින් රජයට දී ඇති ණය ප්‍රමාණය - (රජය සතු රුපියල් මුදල් අත්හැර)

(ආ) "මහජනයාට දෙන ලද ණය" - වෙළෙඳ බැංකු පෞද්ගලික අංශයට දී ඇති ප්‍රමාණය - (කාලීන හා ඉතිරි කිරීම් කැන්පතු අත්හැර)

මුළු මුදල් සැපයුම රේඛාව, 1966 දී 1967 ජනවාරි සිට 1971 දෙසැම්බර් දක්වා වන මාස වලදීත් රජයේ මුදල් පරිහරණය සීමාකෙරෙන රේඛාවට පහළින් වැටී ඇත්තේ බැංකු විදේශීය වත්කම් (ගුද්ධ) මේ මාසවල රිත මට්ටමක පැවතී හෙයිනි.

ඉතුරුම් තැන්පතු සහ ඉතුරුම් සහතික පත්

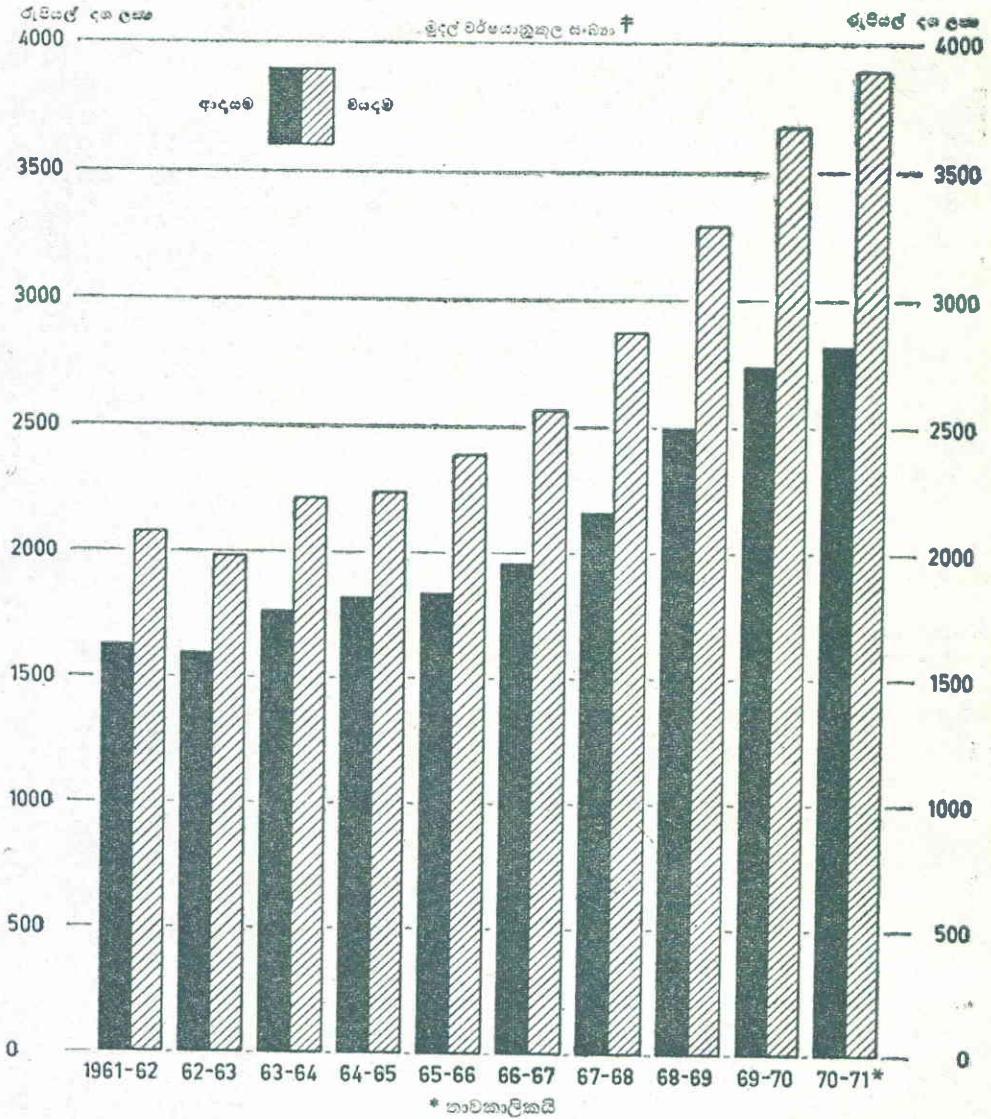


* ඉතුරුම් හා කාලීන තැන්පතු ඇතුළත්ය.
 † තාවකාලිකයි.

සාර්ථක පර්යේෂණ දෙපාර්තමේන්තුව.

මූලාශ්‍රය: ශ්‍රී ලංකා මහ බැංකුව.

ආණ්ඩුවේ ආදායම සහ වියදම



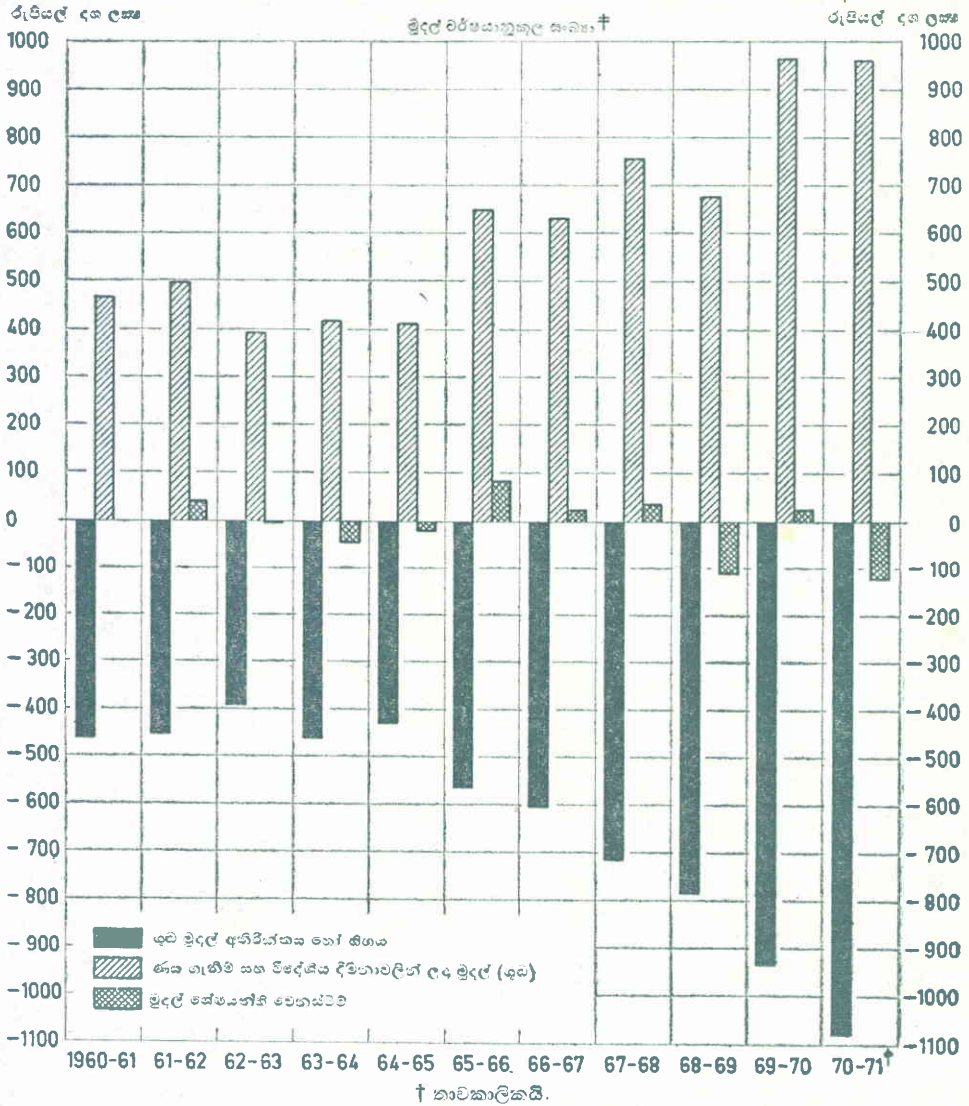
* 1970-71 වසරේ මුදල් වර්ෂය සැප්තැම්බර් 30 වැනි දින අවසන් වෙයි.

ආර්ථික පර්යේෂණ දෙපාර්තමේන්තුව.

මූලාශ්‍රය: මහා භාණ්ඩාගාරය.

වියදම් සංඛ්‍යා වශයෙන් සැලකෙන්නේ, ජාතික සංවර්ධන සංවිනයෙන් කෙරුණු වියදම් සහ අන්තිකාරම් ගිණුම් කටයුතු සඳහා කෙරුණු ශුඛ ගෙවීම් ඇතුළත්ව (නිදන් අරමුදල් දීමනා, කෙළින්ම ආදායමෙන් ගෙවන රාජ්‍ය ණය සහ ජාත්‍යන්තර මූල්‍ය ආයතනයන්ට කරන විශේෂ ගෙවීම් හැර) සම්මත මුළු වියදමය, දෙවැනි පරිච්ඡේදයේ 33 වැනි සංඛ්‍යා සටහන ද බලන්න.

රජයේ ශුද්ධ මුදල් අතිරික්තය හෝ හිඟය



†= මුදල් වර්ෂය සැප්තැම්බර් 30 වැනි දිනට අවසන් වෙයි.

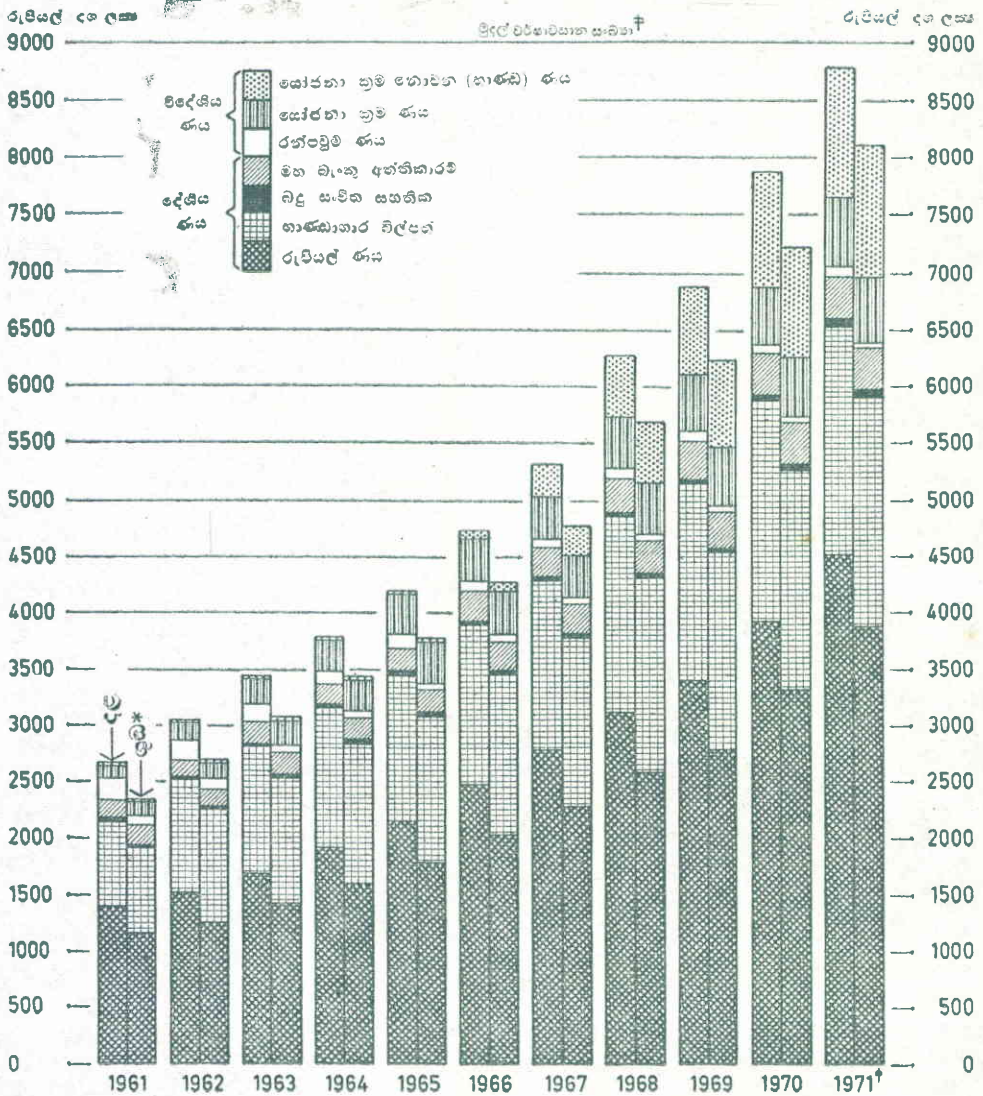
සාර්ථක පර්යේෂණ දෙපාර්තමේන්තුව.

මූලාශ්‍රය: ශ්‍රී ලංකා මහ බැංකුව.

1960-61 සිට ඇති සංඛ්‍යාවලට විදේශීය දීමනා වලින් ලැබීම් සහ ඉහත කී වර්ෂයේ අය වැය ලේඛනයේ සිට වර්ෂයෙන් වර්ෂයට ගෙන ආ විදේශීය දීමනා වෙනුවෙන් වැය කළ යුතු වියදම් ඇතුළත්ය.

රාජ්‍ය ණයෙහි සංයුතිය

(දළ හා ශුද්ධ* වශයෙන්)



* දළ රාජ්‍ය ණය නිදන් අරමුදල් අඩුකළ පසු

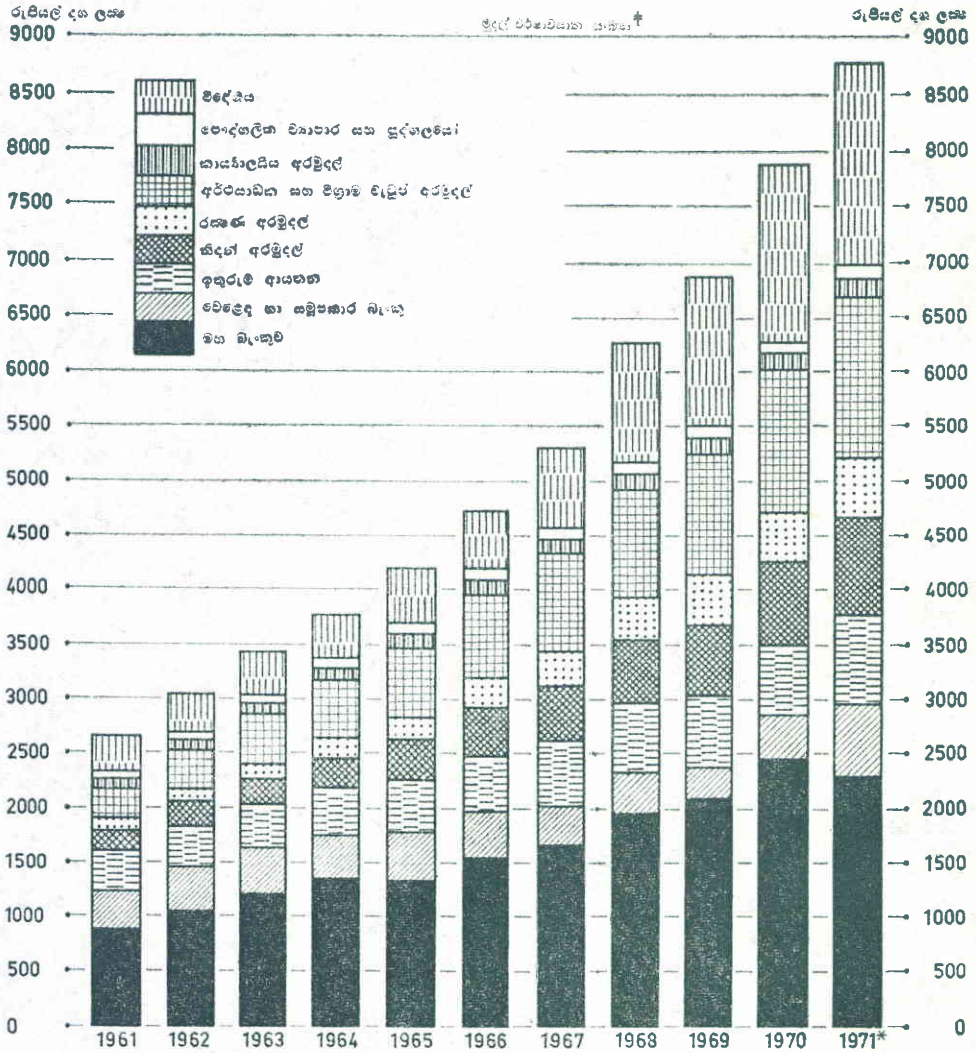
† ශුද්ධ වර්ෂය සැප්තැම්බර් 30 වැනි දින අවසන්වෙයි.

තාවකාලිකයි.

සාර්වික පර්යේෂණ දෙපාර්තමේන්තුව.

මුද්‍රය: ශ්‍රී ලංකා මහ බැංකුව.

රාජ්‍ය ණය හිමිකාරය



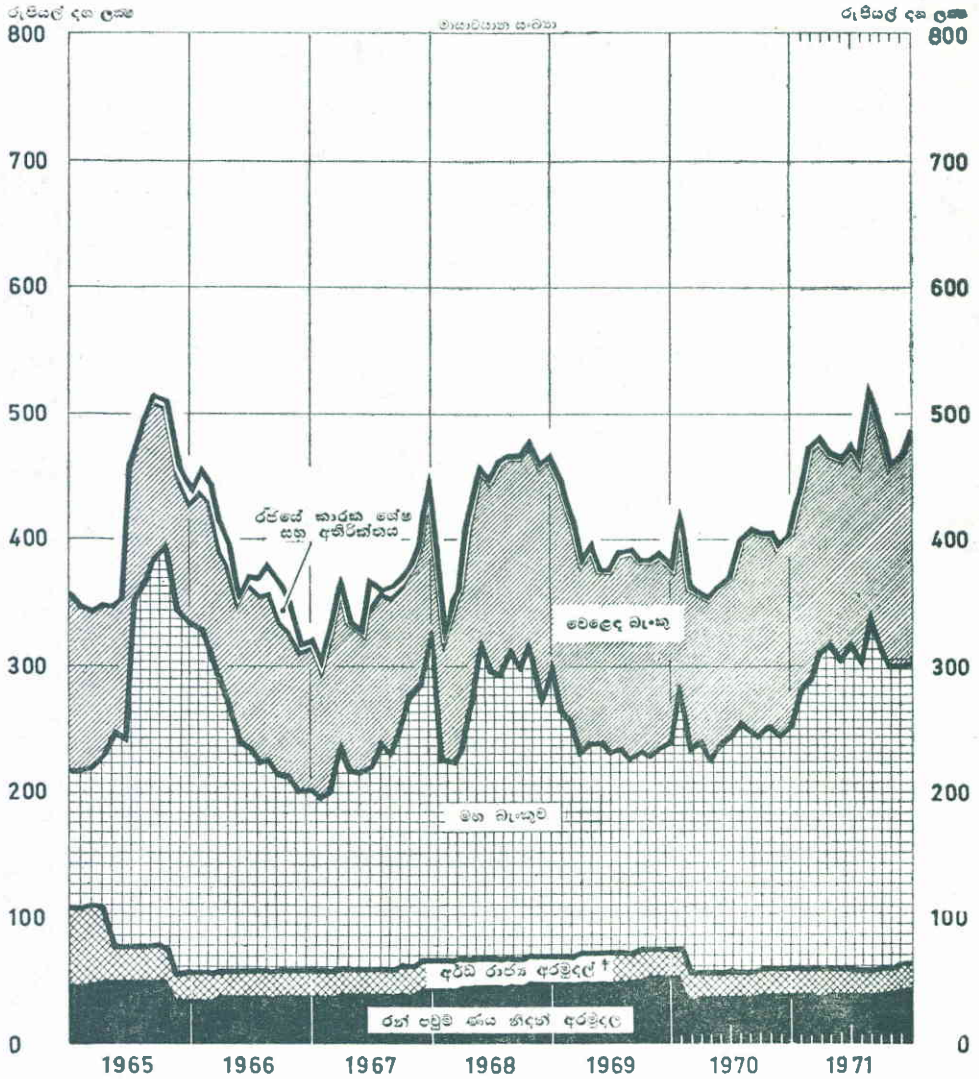
* කාවකාලිකයි.

† මුදල් වර්ෂය සැප්තැම්බර් 30 වැනි දිනට අවසන්වෙයි.

ආර්ථික පර්යේෂණ දෙපාර්තමේන්තුව.

මූලය: ශ්‍රී ලංකා මහ බැංකුව

ලංකාවේ විදේශීය වත්කම්

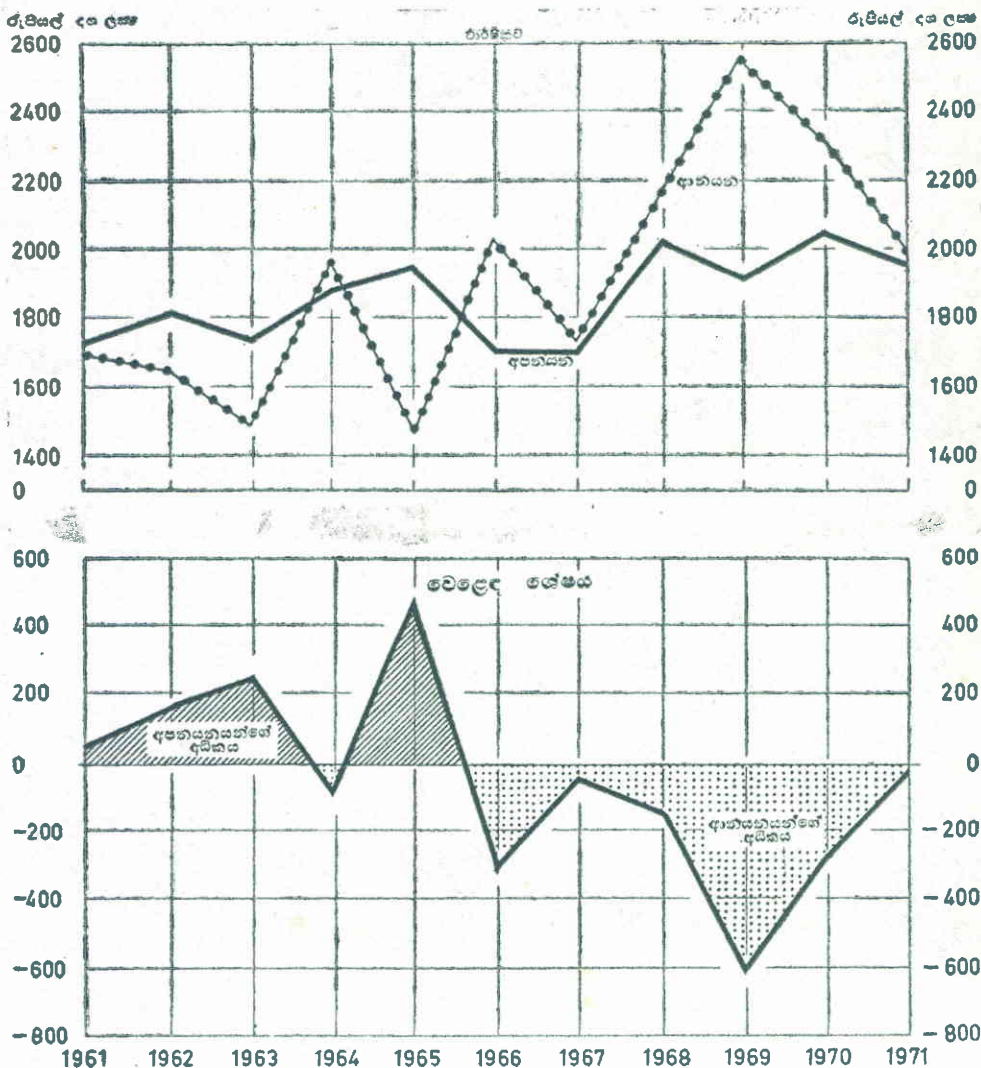


† = රාජ්‍ය සංස්ථා, රුපියල් ණය නිදන් අරමුදල සහ විදේශ අරමුදල්

ආර්ථික පර්යේෂණ දෙපාර්තමේන්තුව.

මූලාශ්‍රය: ශ්‍රී ලංකා මහ බැංකුව.

වෙළෙඳ භාණ්ඩ අපනයන සහ ආනයන



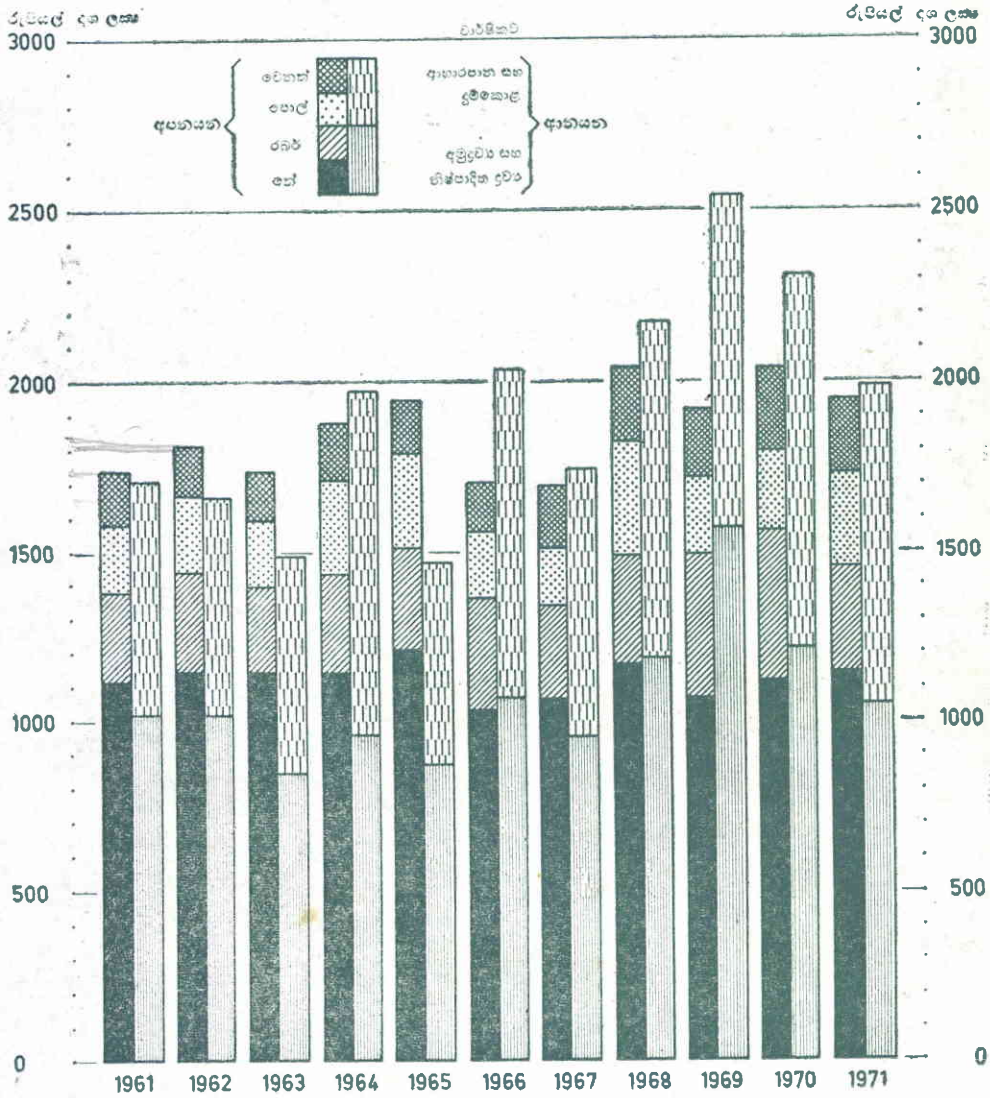
ආර්ථික පර්යේෂණ දෙපාර්තමේන්තුව.

මූලාශ්‍රය: ලංකා රේඛා සටහන

රේඛා සටහන් සම්බන්ධයෙන් මෙම වාර්තාවේ විදේශීය වෙළෙඳාම හා සම්බන්ධ කොටස බලන්න.

අපනයන සහ ආනයන වටිනාකම

හාණ්ඩ ගණ වශයෙන්

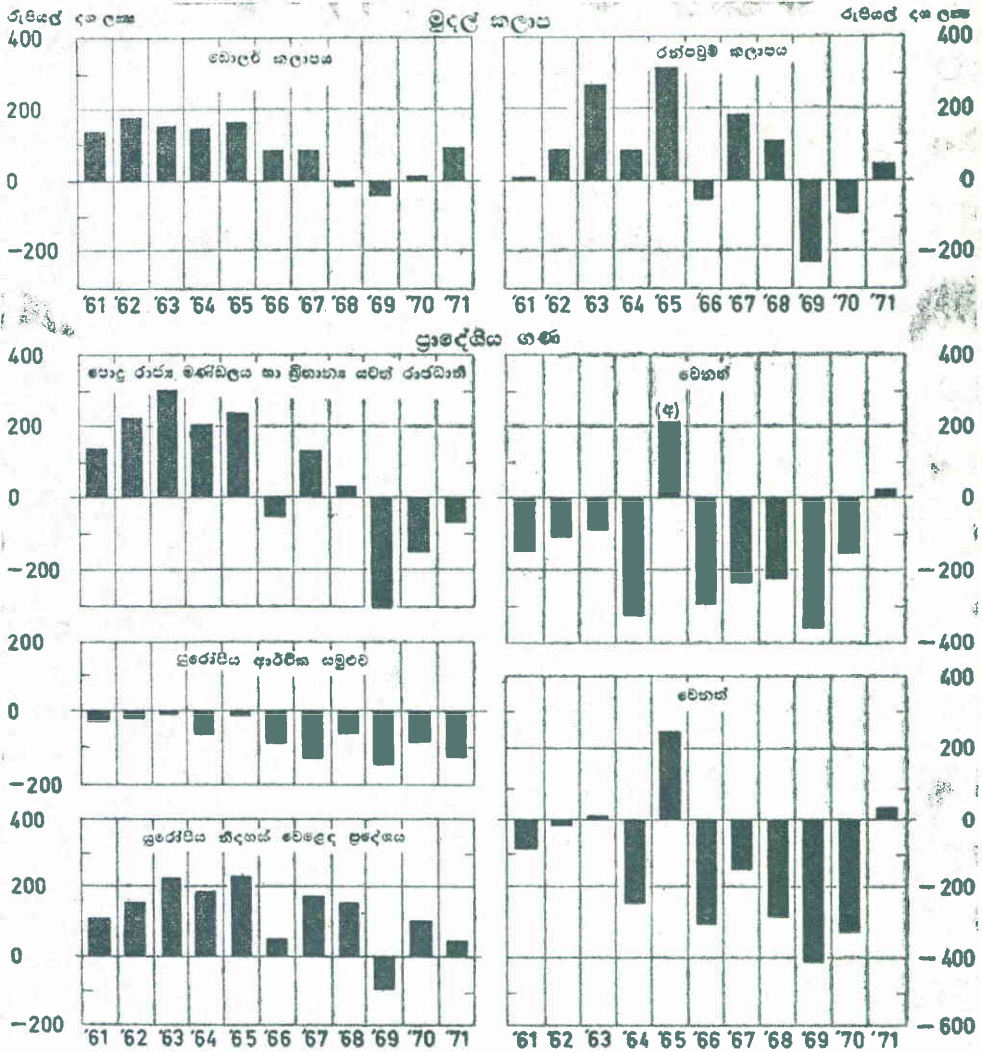


ආර්ථික සරයයන් දෙපාර්තමේන්තුව.

මු ස: ලංකා මෙහෙයුම් වාර්තා.

වෙළෙඳ ශේෂය

මූල්‍ය ප්‍රදේශ සහ කලාපීය ගණ අනුව
වර්ෂාවසාන සංඛ්‍යා



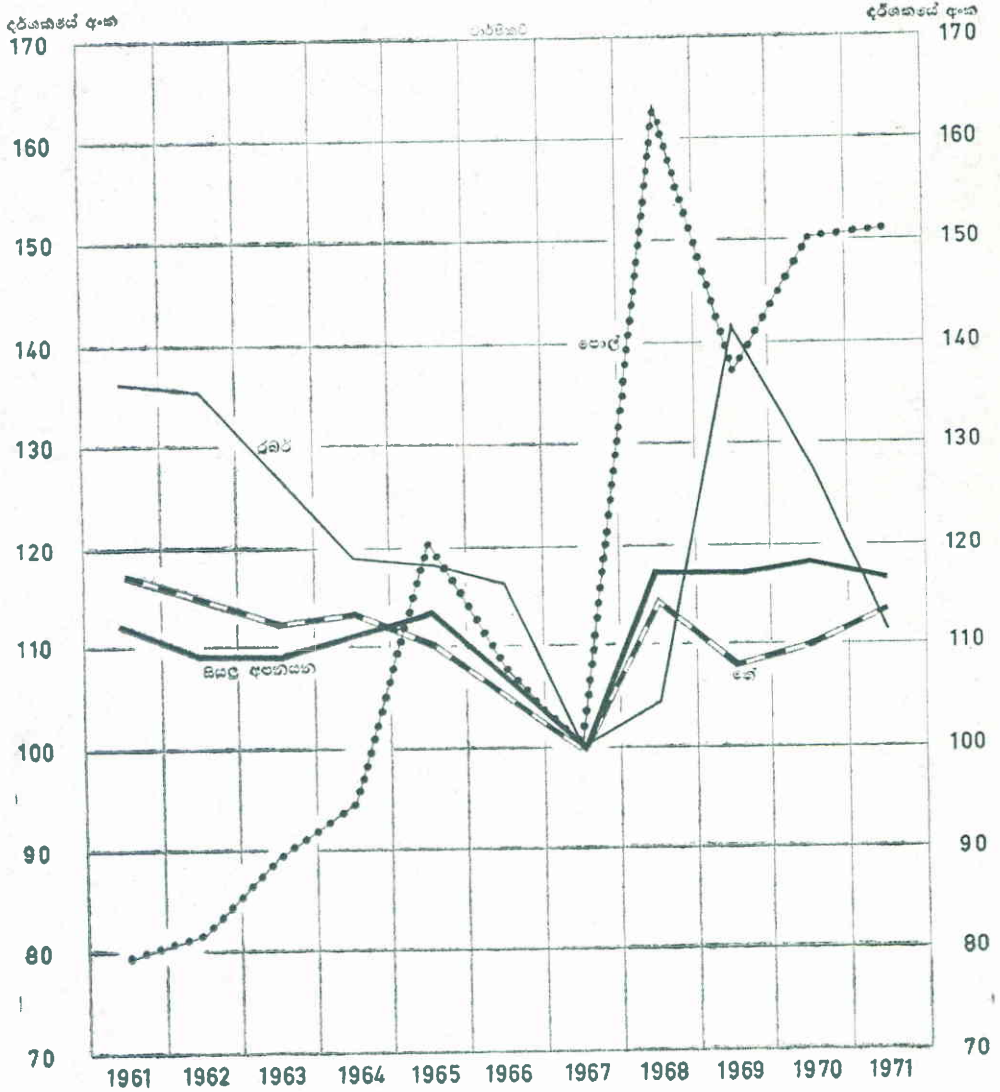
ද්විතීයික පර්යේෂණ දෙපාර්තමේන්තුව.

මූලාශ්‍රය: ශ්‍රී ලංකා සහ බැංකුව

(අ) 1965 සිට දකුණු අප්‍රිකා සංගමය සමඟ කළ වෙළෙඳාම පිළිබඳ දත්තයන් ඇතුළත් වෙයි.
 “සුපරිපීය නිදහස් වෙළෙඳ ප්‍රදේශය” ඕස්ට්‍රේලියාව, ඩෙන්මාර්කය, නෝර්වේ, ස්වීඩනය, ස්විට්සර්ලන්තය, සහ එක්සත් රාජධානිය, යන රටවල් මේ ගණයට ඇතුළත් වෙයි.
 “සුපරිපීය දාර්ථික සමුළුව” - බෙල්ජියම්, ප්‍රංශය, ජර්මනිය ඉතාලිය, ලක්ෂේම්බර්ගය සහ නෙදර්ලන්තය ඇතුළත් වෙයි.

අපනයන මිල

1967=100



ආර්ථික පර්යේෂණ දෙපාර්තමේන්තුව.

මූලය: ශ්‍රී ලංකා මහ බැංකුව.

1964 සිට ඉදිරි දර්ශක 1965-67 සිට තුන් අවුරුදු අන්දැකීම මත පදනම් කොට ඇති අතර 1964 ට පෙරාතුව වූ සංඛ්‍යා සමග ඒවා නෙලීමේ සැසඳිය නොහැකිය. 1954-58 (පදනම වර්ෂය, 1958) පස් අවුරුදු අන්දැකීම මත ගණනය කොට ඇති 1964 ට පෙරාතුව වූ සංඛ්‍යා අවන් දර්ශකයට ගලපා ඇත. (පදනම 1967=100)

1964 සිට ඉදිරි සංඛ්‍යා නාවකාලිකය

ආනයන මිල

1967=100



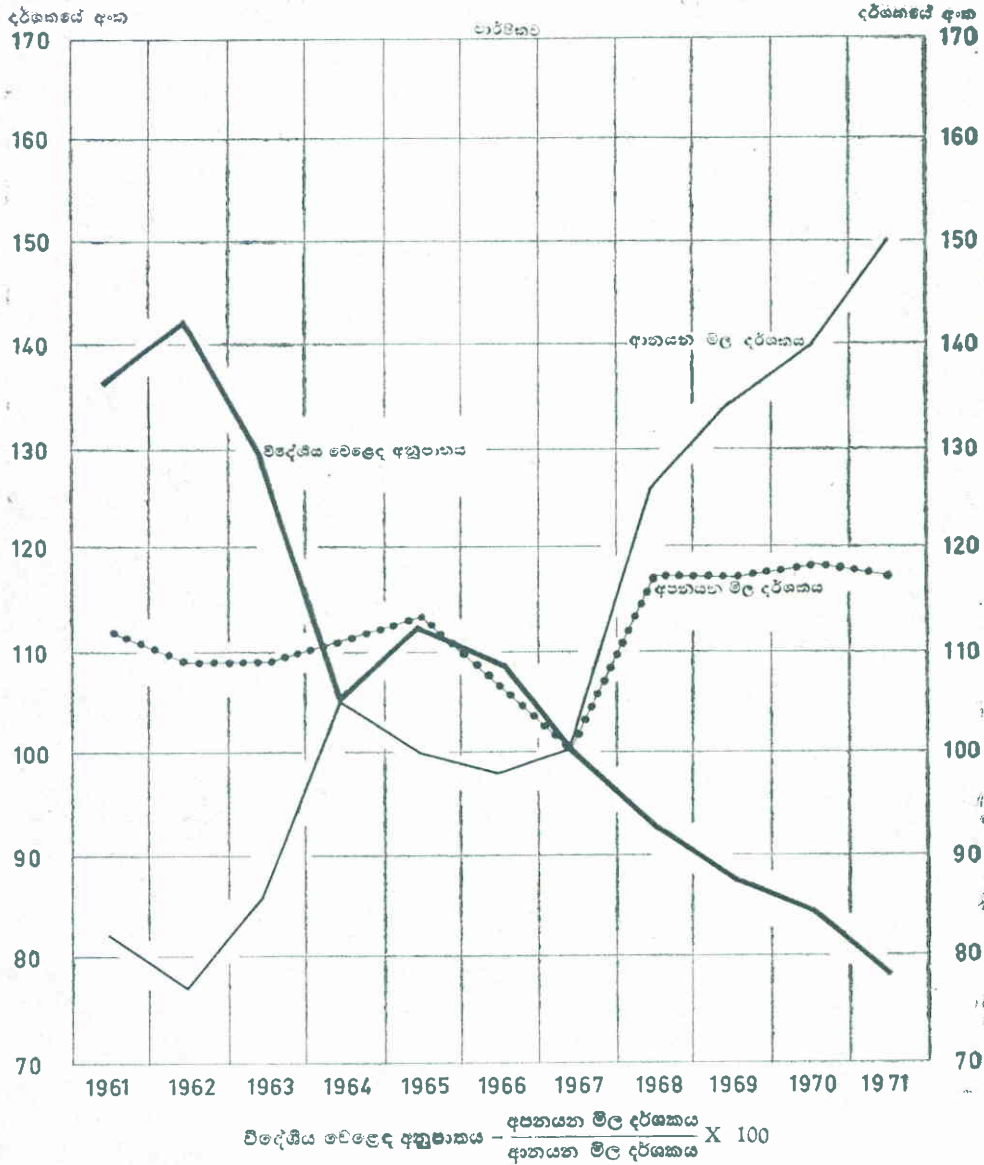
දෘර්ශක පර්යේෂණ දෙපාර්තමේන්තුව.

මූලය: ශ්‍රී ලංකා මහ බැංකුව.

1964 සිට ඉදිරි දර්ශක 1965-67 සිට තුන් අවුරුදු අන්දැකීම මත පදනම්කොට ඇති අතර 1964 ට පෙරාතුව වූ සංඛ්‍යා සමග ඒවා නෙළින්නට සැසඳිය නොහැකිය. 1954-58 (පදනම් වර්ෂය, 1958) පස් අවුරුදු අන්දැකීම මත ගණනය කොට ඇති 1964 ට පෙරාතුව වූ සංඛ්‍යා අළුත් දර්ශකයට ගලපා ඇත. (පදනම 1967=100) 1964 සිට ඉදිරි සංඛ්‍යා තාවකාලිකය.

විදේශීය වෙළෙඳ අනුපාතය

1967 = 100



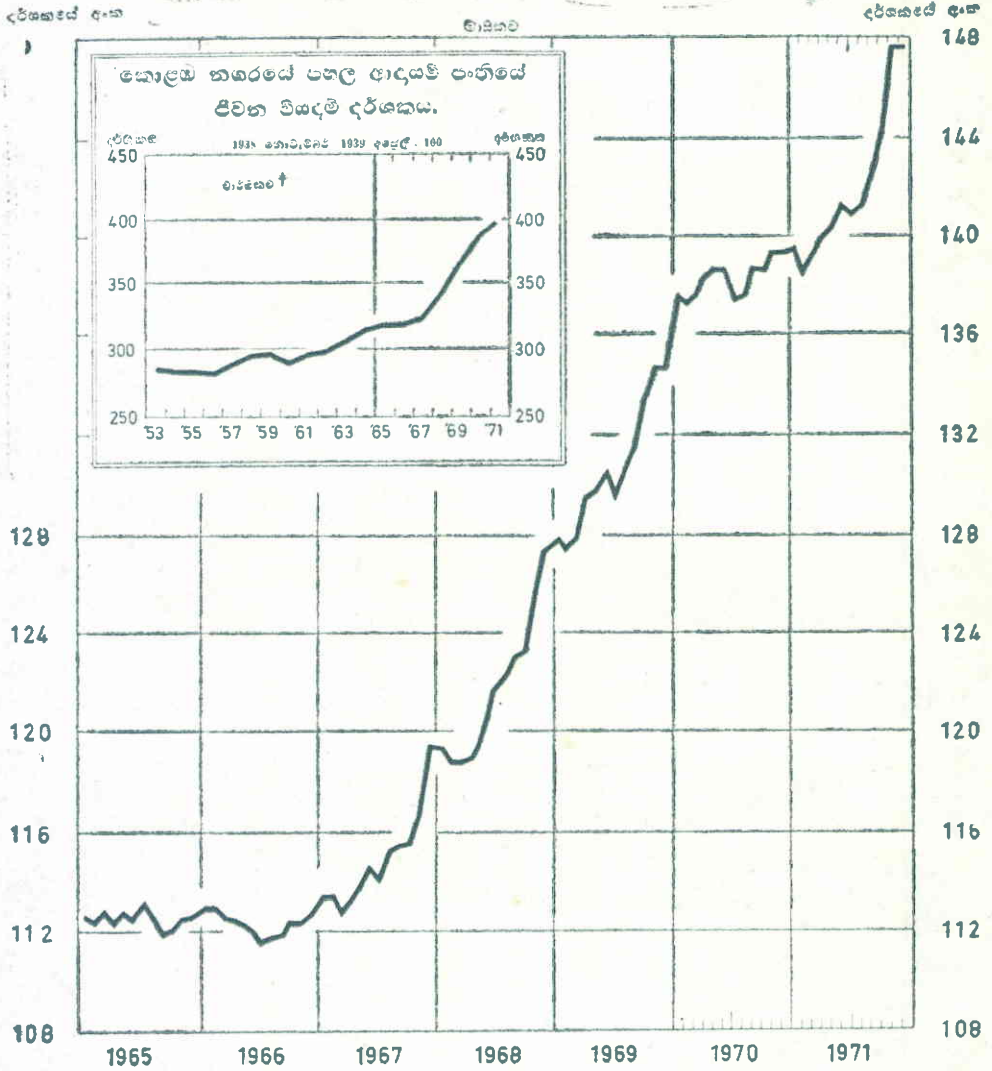
දාර්ථික පර්යේෂණ දෙපාර්තමේන්තුව.

මූලාශ්‍රය: ශ්‍රී ලංකා මහ බැංකුව.

1964 සිට ඉදිරි දර්ශක, 1965-67 සිට තුන් අවුරුදු අන්දකිම් මත පදනම්ව ඇති අතර 1964 ට පෙරාතුව වූ සංඛ්‍යා සමඟ ඒවා කෙලින්ම සැසඳිය නොහැකිය. 1954-58 (පදනම් වර්ෂය, 1958) පස් අවුරුදු අන්දකිම් මත ගණනය කොට ඇති 1964 ට පෙරාතුව වූ සංඛ්‍යා අළුත් දර්ශකයට ගලපා ඇත. (පදනම 1967=100)

1964 සිට ඉදිරි සංඛ්‍යා තාවකාලිකය.

කොළඹ පාරිභෝගිකයන්ගේ මිල දර්ශකය 1952=100



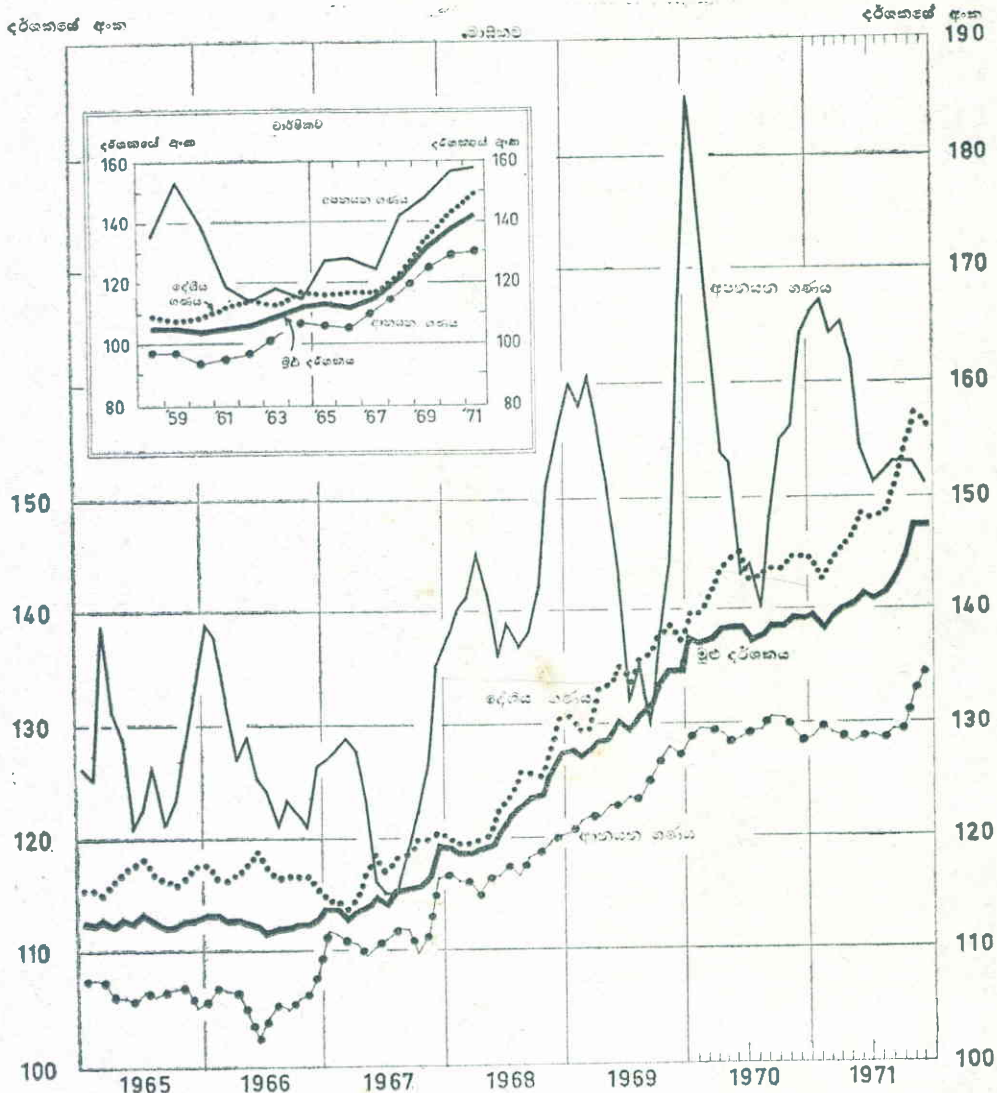
■: වාර්ෂික සංඛ්‍යා දායක සංඛ්‍යාවල සාමාන්‍යයන්ය.

ආර්ථික පර්යේෂණ දෙපාර්තමේන්තුව.

මූලය: සංගණන හා සංඛ්‍යාලේඛන දෙපාර්තමේන්තුව

කොළඹ පාරිභෝගිකයන්ගේ මිල දර්ශකය

ආශ්‍රේය ගණ අනුව
1952=100



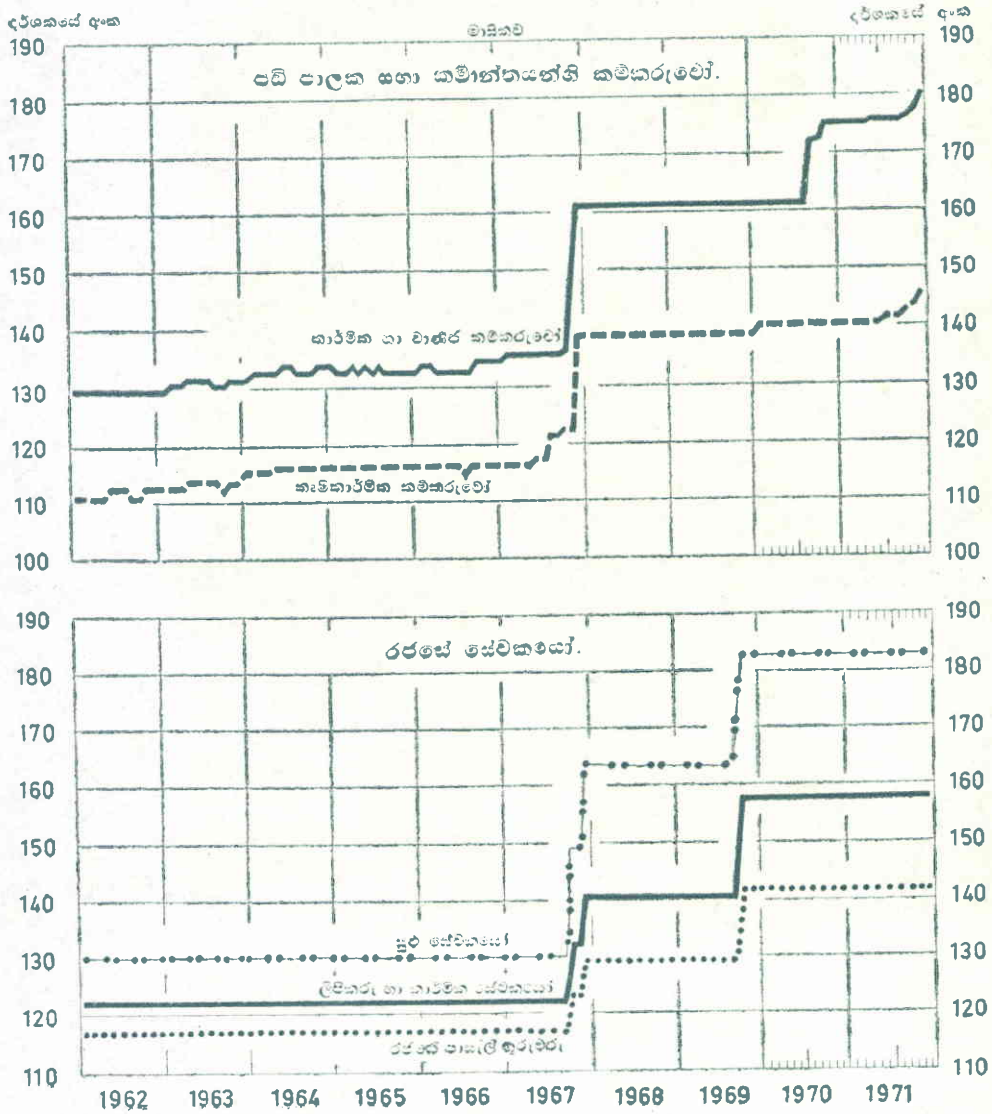
1967 අක්ටෝබර් මාසයේ බර කැබිම
දේශීය ගණය 51%
ආනයන ගණය 44%
සේවක ගණය 5%

1968 සිට බර කැබිම
දේශීය ගණය 60%
ආනයන ගණය 35%
සේවක ගණය 5%

දාර්ශනික පර්යේෂණ දෙපාර්තමේන්තුව. මූලාශ්‍රය: සංගණන හා සංඛ්‍යා ලේඛන දෙපාර්තමේන්තුව.

මෑත වර්ෂවල සිදුවූ ආනයන ආදේශණය සැලකිල්ලට ගැනීම සඳහා, ආශ්‍රේය ගණ අනුව දර්ශකයන් සකස් කිරීමේදී යෝදගත් බර කැබිම 1968 සිට ප්‍රතිශෝධනය කොට ඇත.

වැටුප් ප්‍රමාණ දර්ශක අංක 1952=100



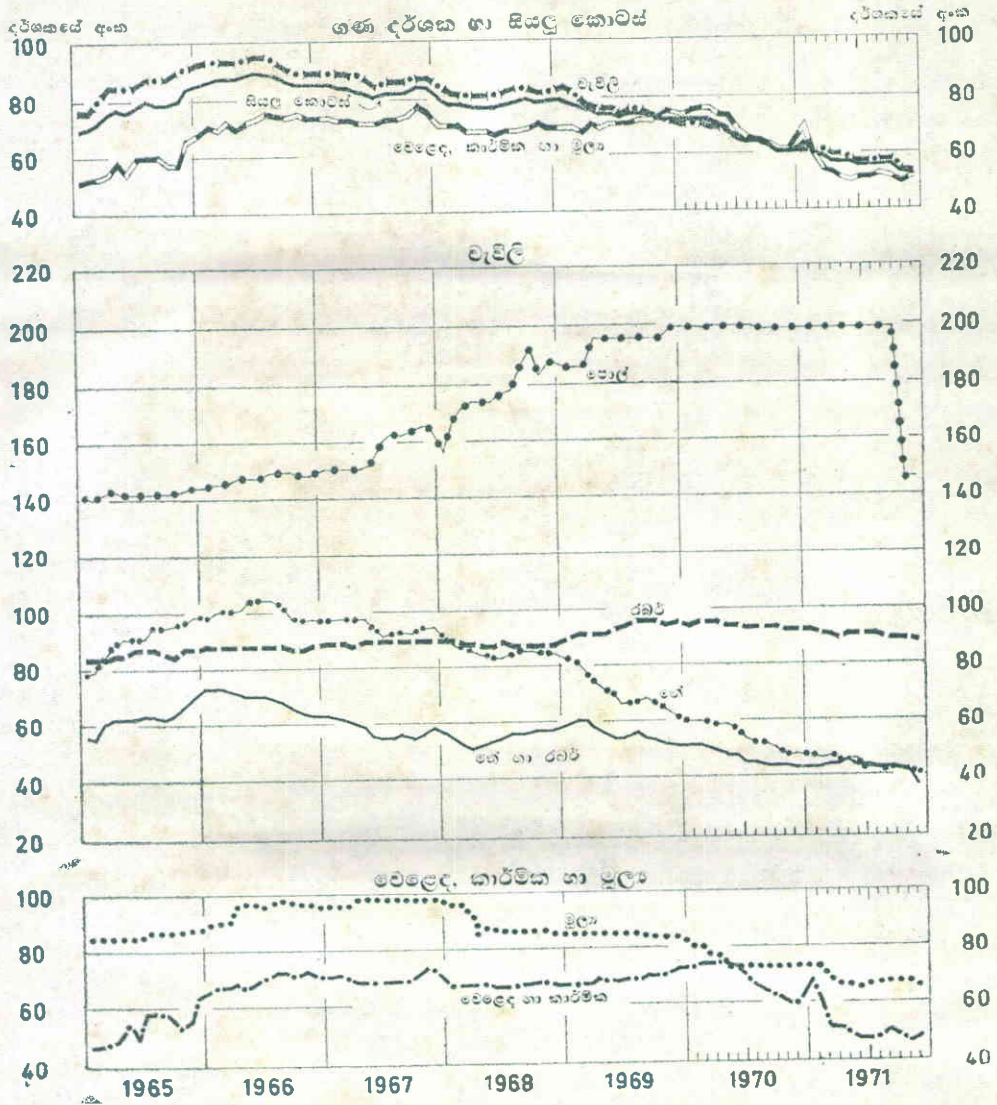
ආර්ථික පර්යේෂණ දෙපාර්තමේන්තුව.

මූලාශ්‍රය: කම්කරු දෙපාර්තමේන්තුව සහ ශ්‍රී ලංකා මහ බැංකුව.

රුපියල් සමාගම් වල කොටස් මිල දර්ශක

1952=100

මාසිකව



ආර්ථික පර්යේෂණ දෙපාර්තමේන්තුව.

මූලාශ්‍රය: ශ්‍රී ලංකා මහ බැංකුව.