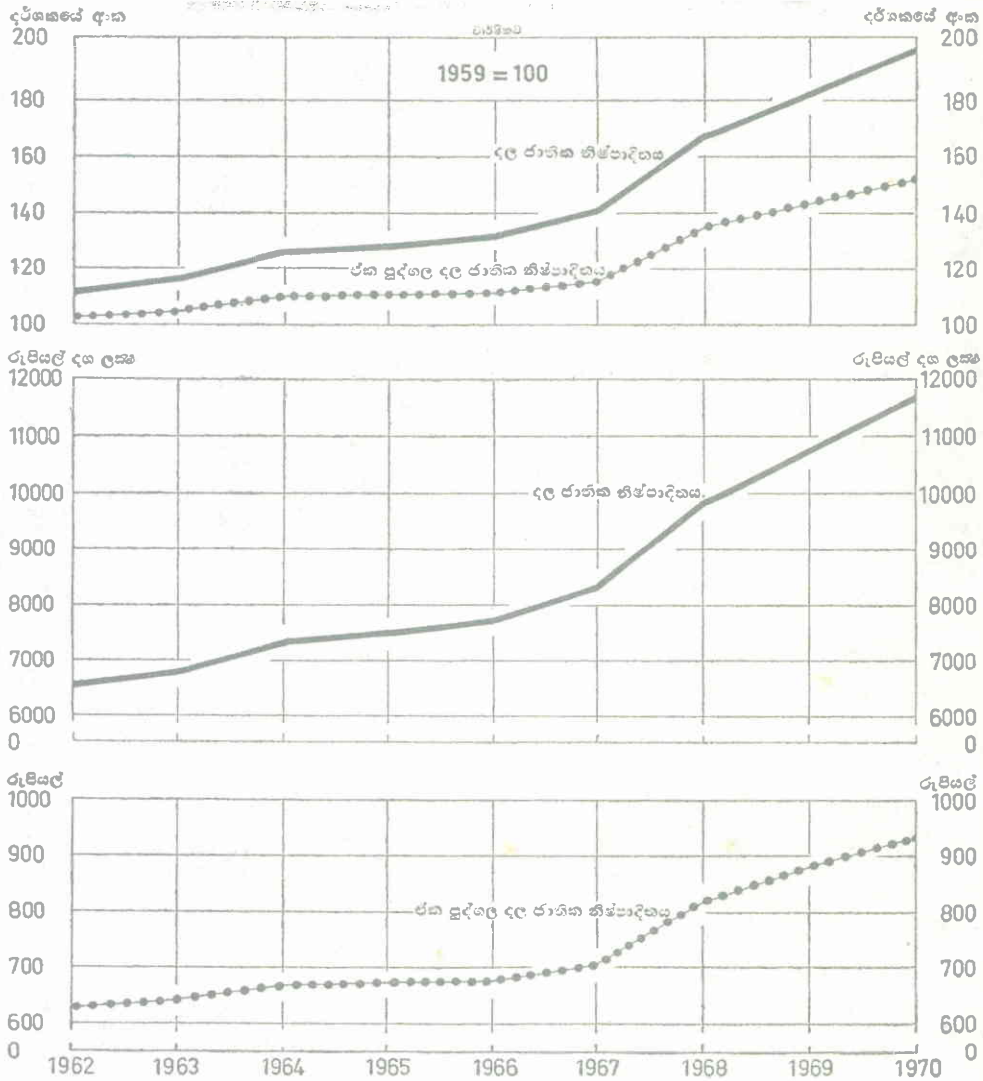


තෙවැනි පරිච්ඡේදය
රූප සමහන්

දළ ජාතික නිෂ්පාදිතය

පවත්නා සාධක වියදම් මිල අනුව

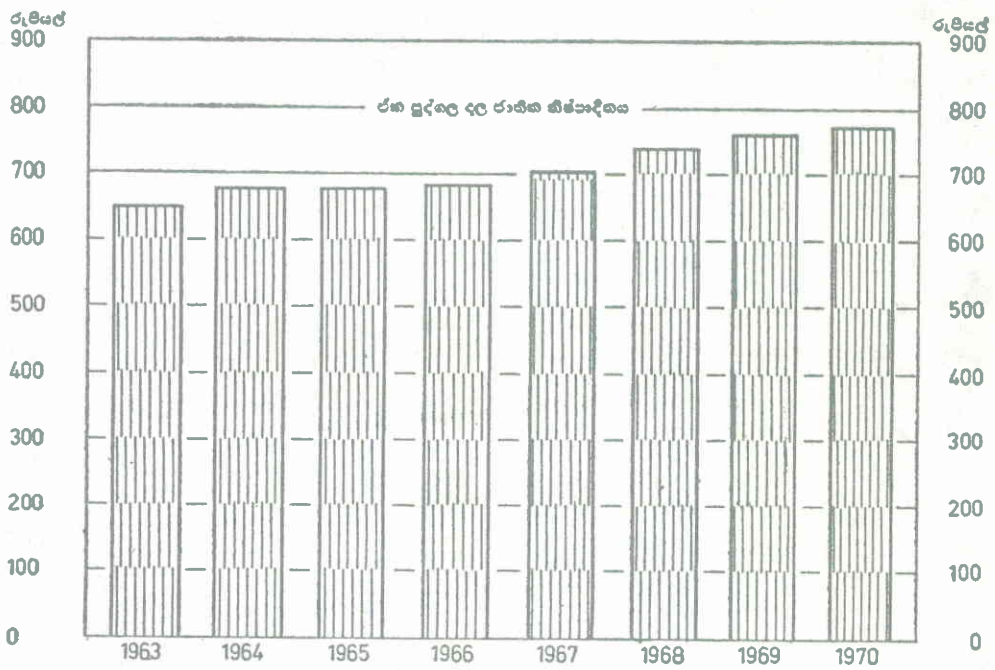



ආර්ථික පර්යේෂණ දෙපාර්තමේන්තුව.

මූලය: ශ්‍රී ලංකා මහ බැංකුව

දළ ජාතික නිෂ්පාදිතය

සාධාර (1959) සාධක වියදම් මිල අනුව




ආර්ථික පර්යේෂණ දෙපාර්තමේන්තුව.

මූලාශ්‍රය: ශ්‍රී ලංකා මහ බැංකුව

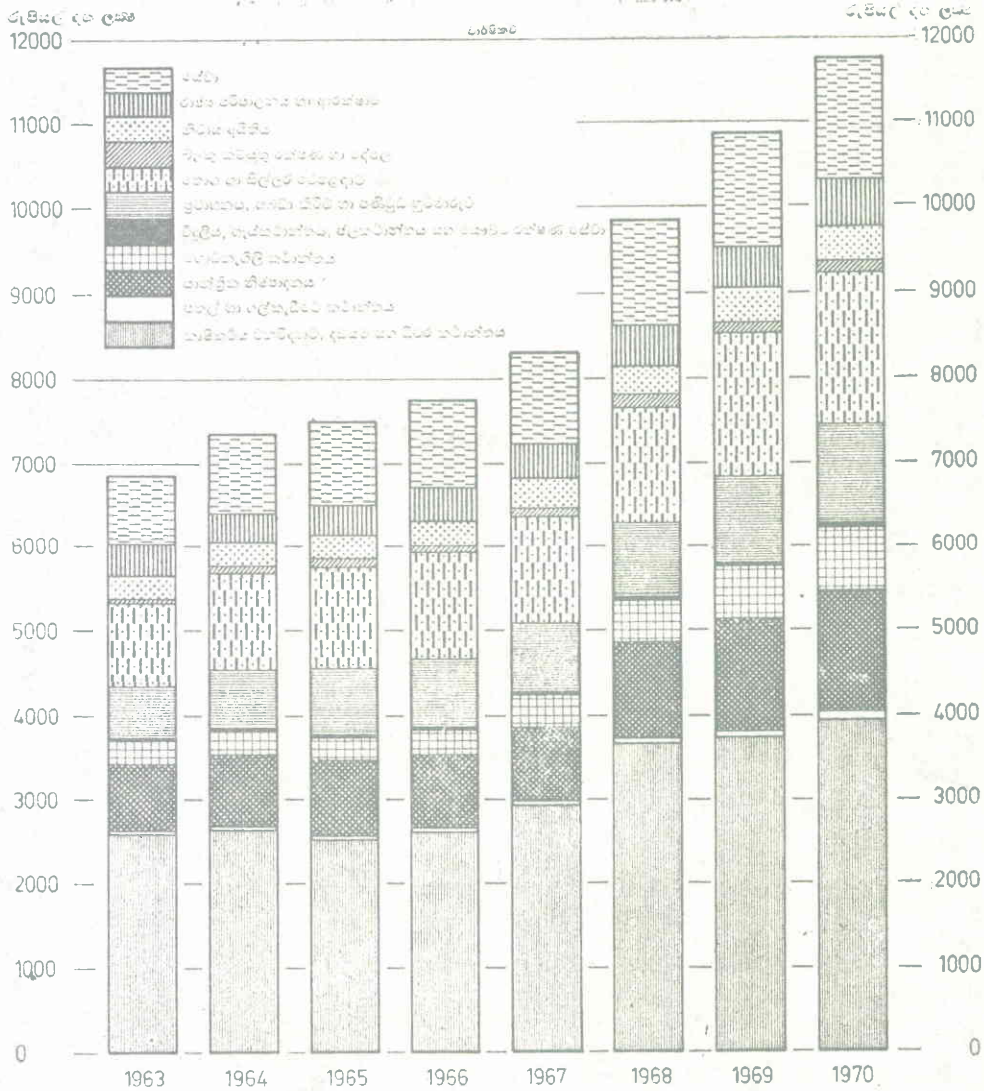
ಜಿಲ್ಲಾ ಮಟ್ಟದ ಮೇಲೆ ೨೦೧೭

೨೦೧೭ ರಲ್ಲಿ ಜಿಲ್ಲಾ ಮಟ್ಟದ ಮೇಲೆ (೨೦೧೭) ವರದಿ



කාර්මිකසම්භවය අනුව දළ ජාතික නිෂ්පාදනය

පවත්නා සාධක වියදම් මිල අනුව

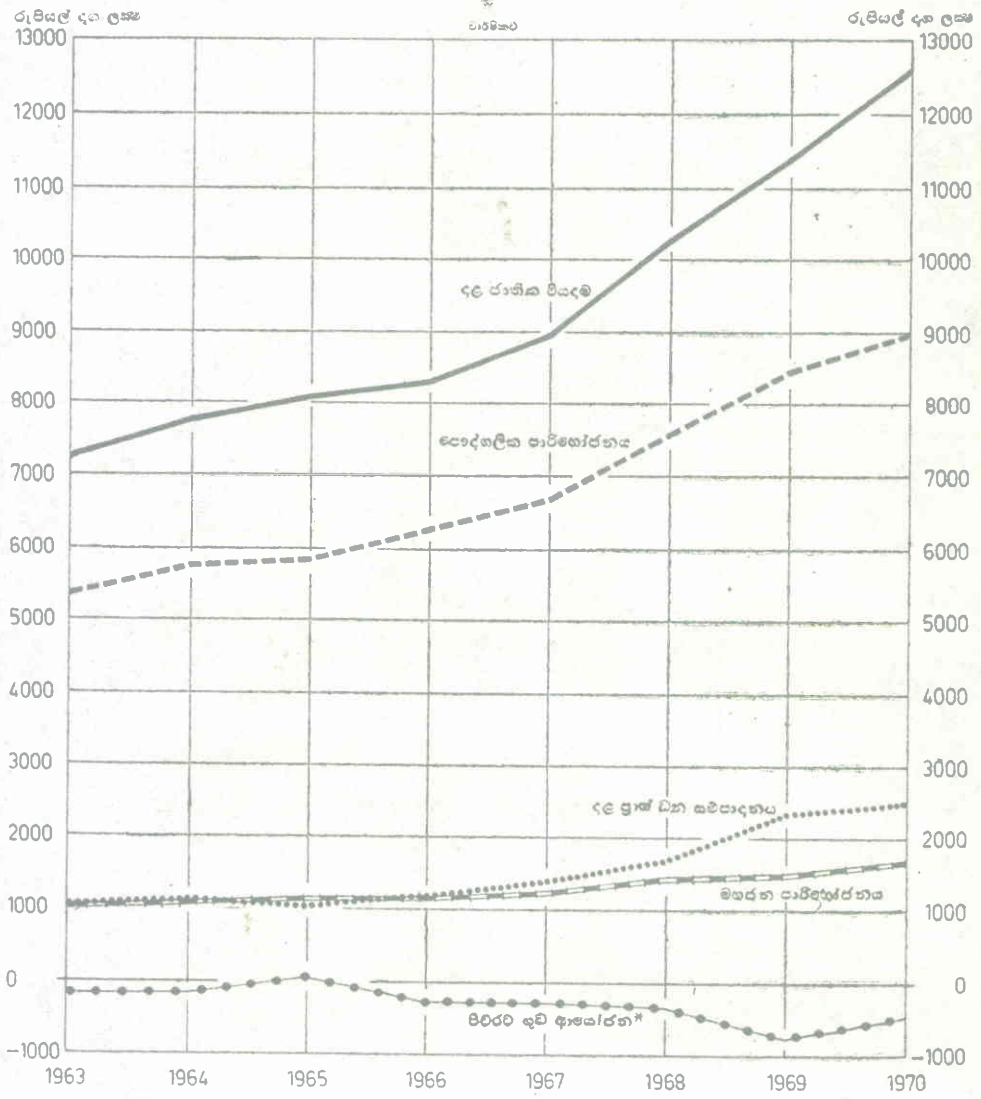


ආර්ථික පර්යේෂණ දෙපාර්තමේන්තුව.

මූලය: ශ්‍රී ලංකා මහ බැංකුව

දළ ජාතික වියදම

පවත්නා වෙළඳ මිල අනුව



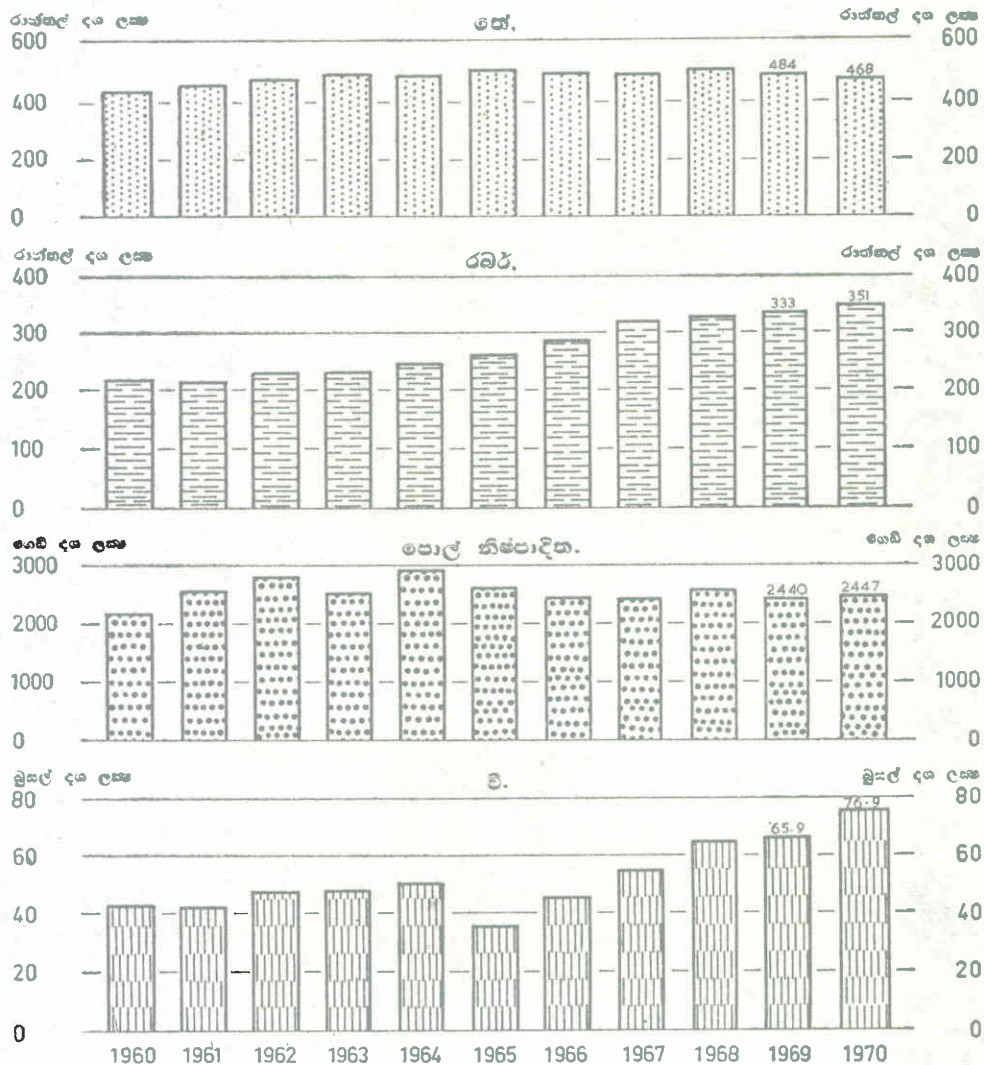
ජාත්‍යන්තර කාර්‍යාල සහ සංක්‍රාම ආදියෙහි හිඳිම ලැබීම හැර.

දාර්ශනික පර්යේෂණ දෙපාර්තමේන්තුව.

මූලාශ්‍රය: ශ්‍රී ලංකා මහ බැංකුව

ප්‍රධාන කෘෂිභෝග නිෂ්පාදනය

සමීක්ෂණ



ආර්ථික පර්යේෂණ දෙපාර්තමේන්තුව.

මූලාශ්‍රය: ශ්‍රී ලංකා මහ බැංකුව

Annual Report of the Board of Directors

1900

1900

1900




1900



1900



1900

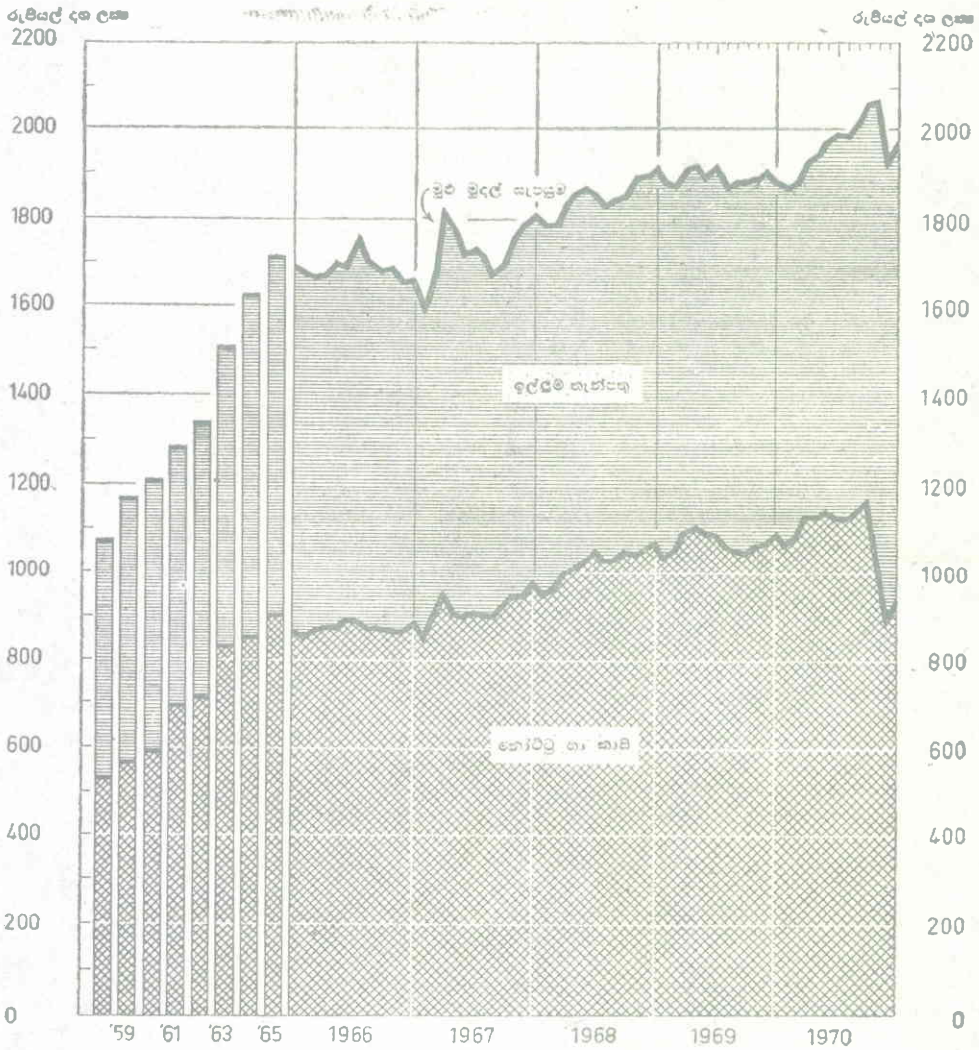


1900

1900

මුදල් සැපයුම

වර්ෂාවසාන 1958-1965; මාසාවසාන, 1966 ජනවාරි සිට



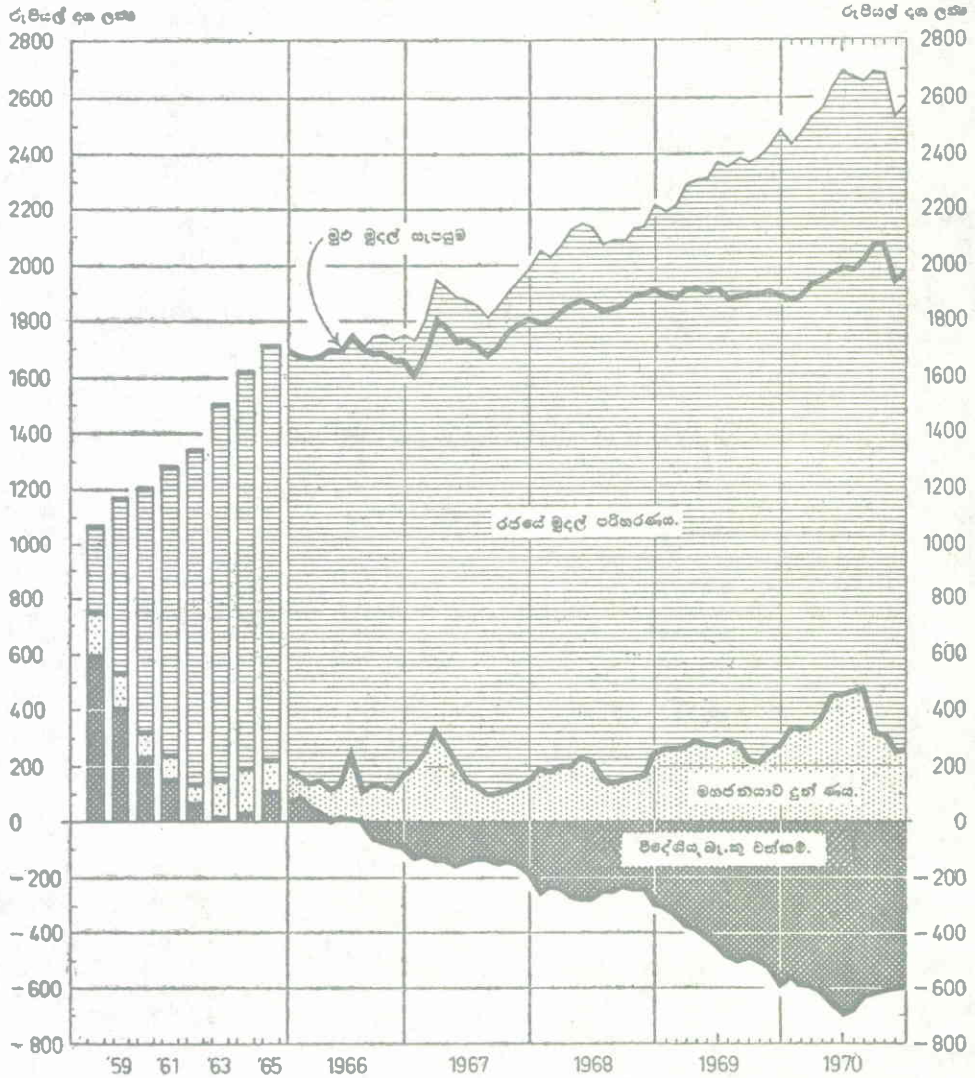
සාර්ථක පර්යේෂණ දෙපාර්තමේන්තුව

මූලය: ශ්‍රී ලංකා මහ බැංකුව

“රජය සහ වෙළඳ බැංකු හැර පුද්ගල සන්තක සියලු ව්‍යවහාර මුදල් (නෝට්ටු හා කාසි) සහ ඉල්ලුම් තැන්පතු” මුදල් සැපයුම යනුවෙන් අර්ථ නිරූපනය කර ඇත.

මුදල් සැපයුම් මාග්

වර්ෂාවසාන 1958 - 1965; මාසාවසාන, 1966 ජනවාරි සිට



ආර්ථික පර්යේෂණ දෙපාර්තමේන්තුව.

මූලාශ්‍රය: ශ්‍රී ලංකා මහ බැංකුව

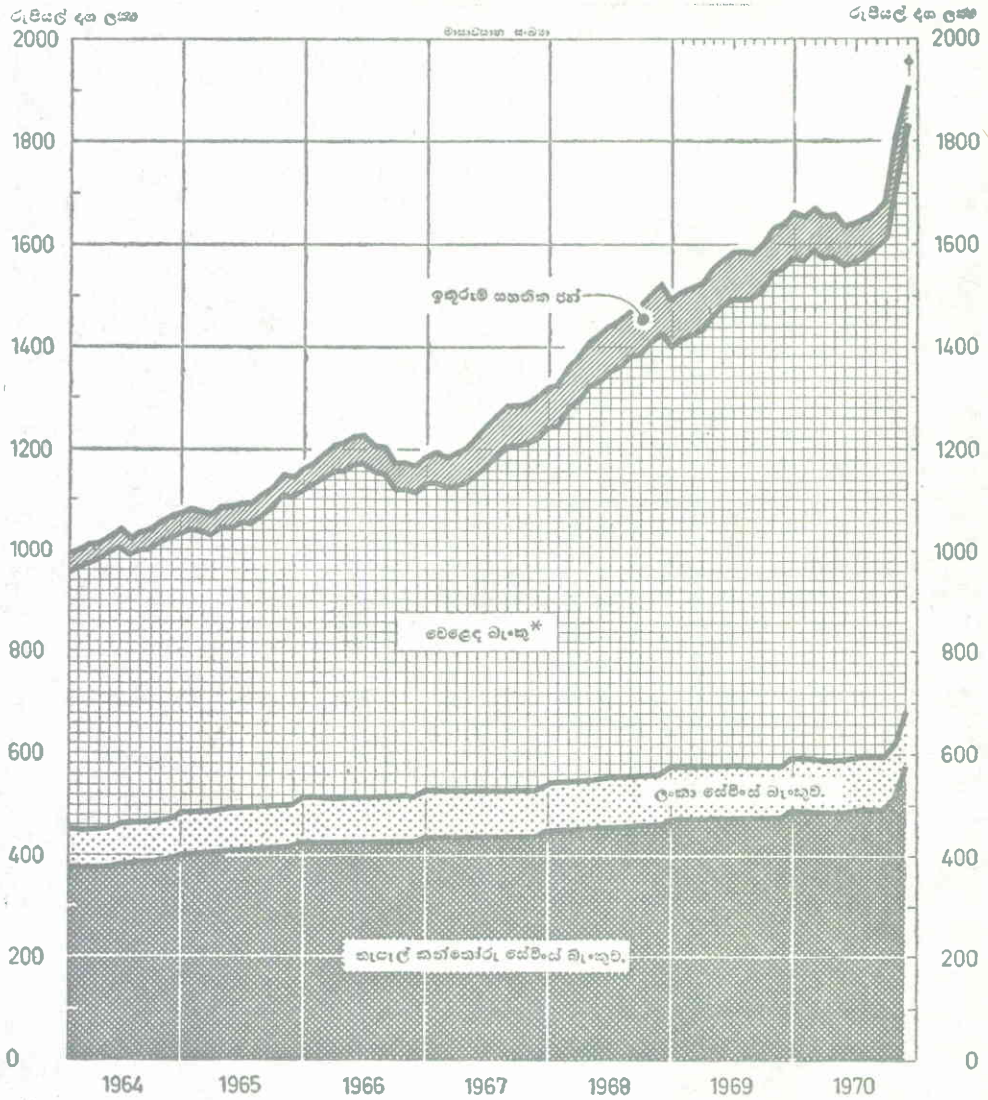
ලංකාවේ මුදල් සැපයුම සකස්වන අයුරු මේ සටහනින් දැක්වේ.

(අ) "රජයේ මුදල් පවිතරණය" සියලුම බැංකු විසින් රජයට දී ඇති ණය ප්‍රමාණය — (රජය සතු රුපියල් මුදල් අත්හැර)

(ආ) "මහජනයාට දෙන ලද ණය" — වෙළඳ බැංකු පෞද්ගලික අංශයට දී ඇති ප්‍රමාණය — (කාලීන හා ඉතිරි කිරීම් තැන්පතු අත්හැර)

මුළු මුදල් සැපයුම වර්ධනය, 1966 සැප්තැම්බර් සිට 1970 දෙසැම්බර් දක්වා මාසවල රජයේ මුදල් පවිතරණය සීමා කෙරෙන වේරුවට පහළින් වැටී ඇත්තේ බැංකු විදේශීය වත්කම් (ඉද්ධ) මේ මාසවල විනා මිටිටමක් පැවති හෙයිනි.

ඉතුරුම් තැන්පතු සහ ඉතුරුම් සහතික පත්

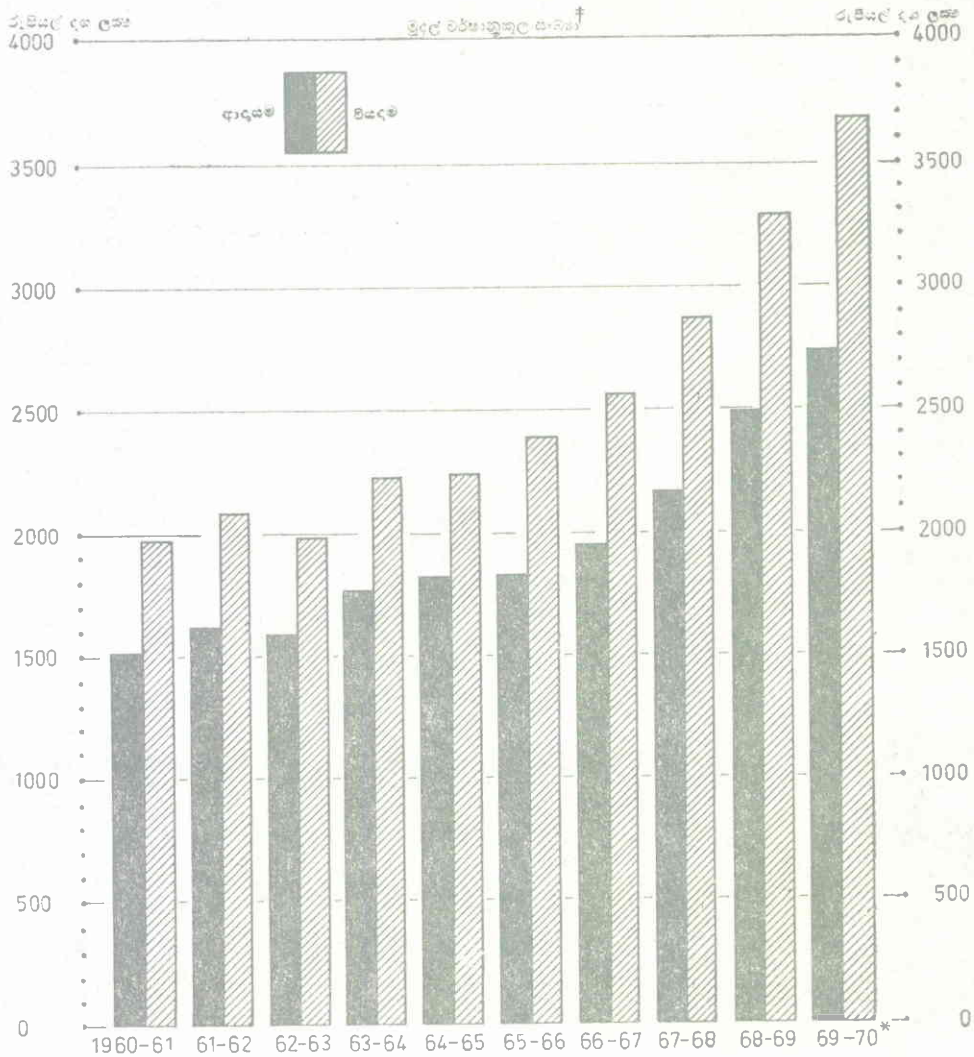


*ඉතුරුම් හා කාලීන තැන්පතු ඇතුළත්ය
 †තාවකාලිකයි

ආර්ථික පර්යේෂණ දෙපාර්තමේන්තුව

මූලය: ශ්‍රී ලංකා මහ බැංකුව

ආණ්ඩුවේ ආදායම සහ වියදම



* තාවකාලිකයි

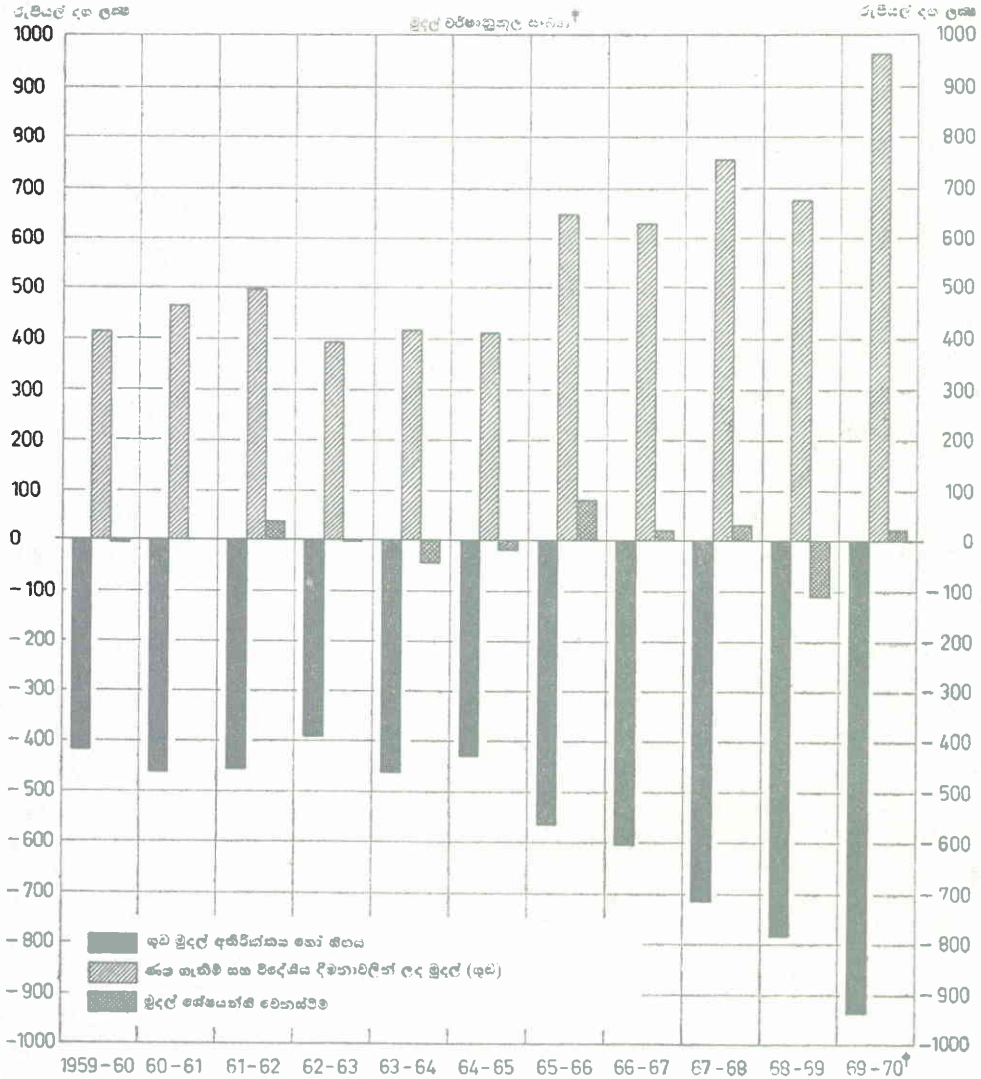
මුදල් වර්ෂය සැප්තැම්බර් 30 වැනි දින අවසන් වෙයි.

ආර්ථික පර්යේෂණ දෙපාර්තමේන්තුව.

මූලාශ්‍රය: මහා භාණ්ඩාගාරය

වියදම් සංඛ්‍යා වශයෙන් සැලකෙන්නේ, ජාතික සංවර්ධන සංවිකෘතියන් කෙරුණු වියදම් සහ අන්තිකාරම් ගිණුම් කටයුතු සඳහා කෙරුණු ශුද්ධ ගෙවීම් ඇතුළත්ව (නිදන් අරමුදල් දීමනා, කෙළින්ම ආදායමෙන් ගෙවන රාජ්‍ය ණය සහ ජාත්‍යන්තර මූල්‍ය ආයතනයන්ට කරන විශේෂ ගෙවීම් හැර) සම්මත මුළු වියදමයි. දෙවැනි පරිශීෂ්ටයේ 32 වැනි සංඛ්‍යා සටහන ද බලන්න.

රජයේ ශුද්ධ මුදල් අතිරික්තය හෝ හිඟය



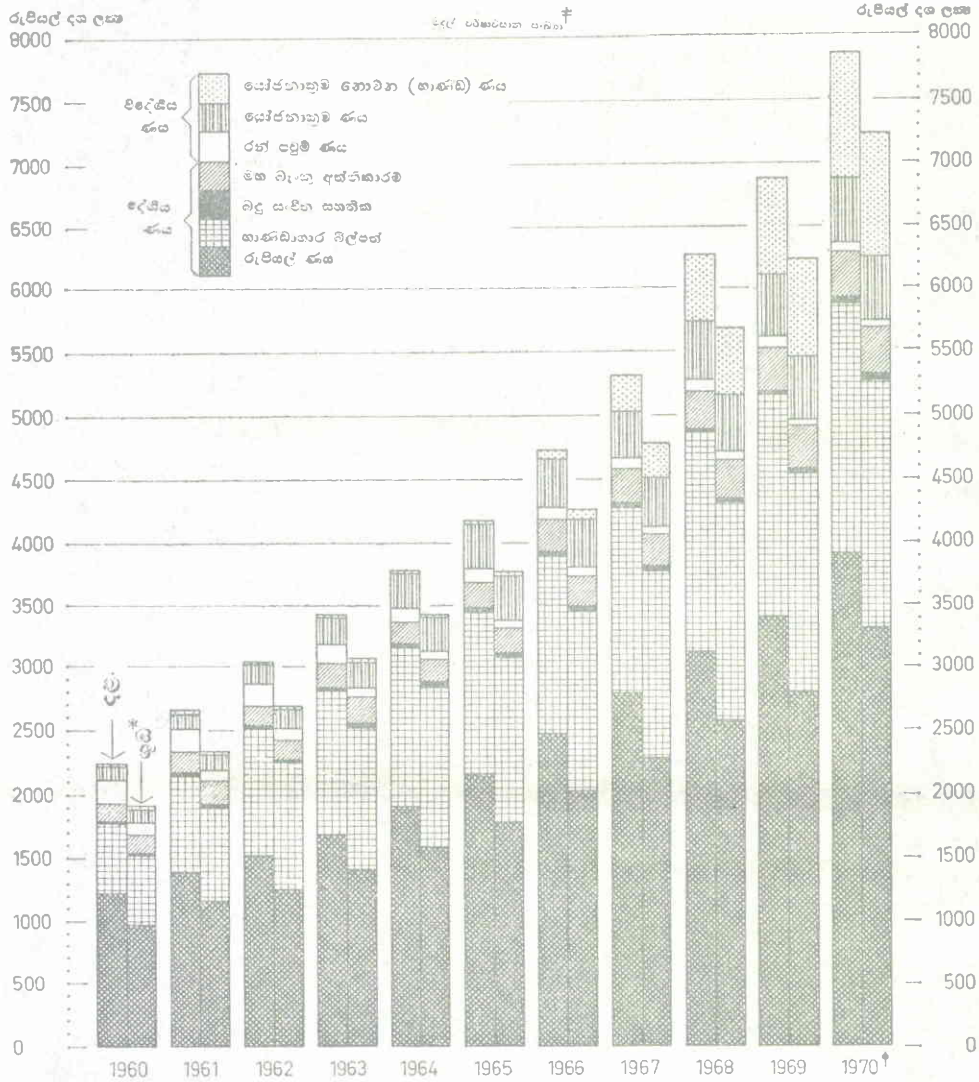
‡ කාර්ෂණිකය
‡ මුදල් වර්ෂය සැප්තැම්බර් 30 වැනි දිනට අවසන් වෙයි

ආර්ථික පර්යේෂණ දෙපාර්තමේන්තුව.

මූලය: ශ්‍රී ලංකා මහ බැංකුව

1960-61 සිට ඇති සංඛ්‍යාවලට විදේශීය දීමනා වලින් ලැබීම සහ ඉහත කී වර්ෂයේ අය-වැය ලේඛනයේ සිට වර්ෂයෙන් වර්ෂයට ගෙන ආ විදේශීය දීමනා වෙනුවෙන් වැය කළ යුතු වියදම් ඇතුළත්ය

රාජ්‍ය ණයෙහි සංයුතිය (දළ හා ශුද්ධ* වශයෙන්)

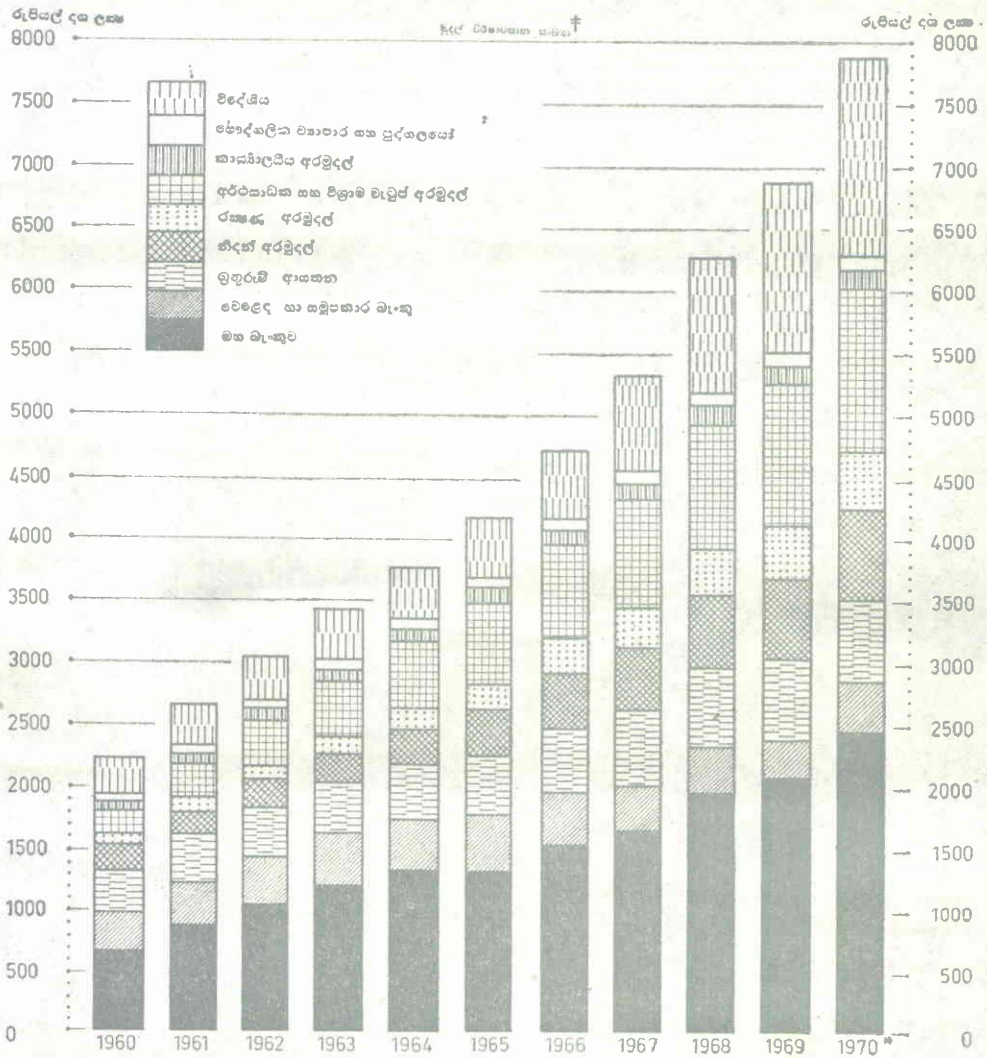


ආර්ථික පර්යේෂණ දෙපාර්තමේන්තුව.

මූලාශ්‍රය: ශ්‍රී.ලංකා.මහ බැංකුව.

* දළ රාජ්‍ය ණය නිදන් අරමුදල් අඩුකළ පසු
 † මුදල් වර්ෂය සැප්තැම්බර් 30 වැනි දින අවසන් වෙයි.
 ‡ තාවකාලිකයි.

රාජ්‍ය ණය හිමිකාරය



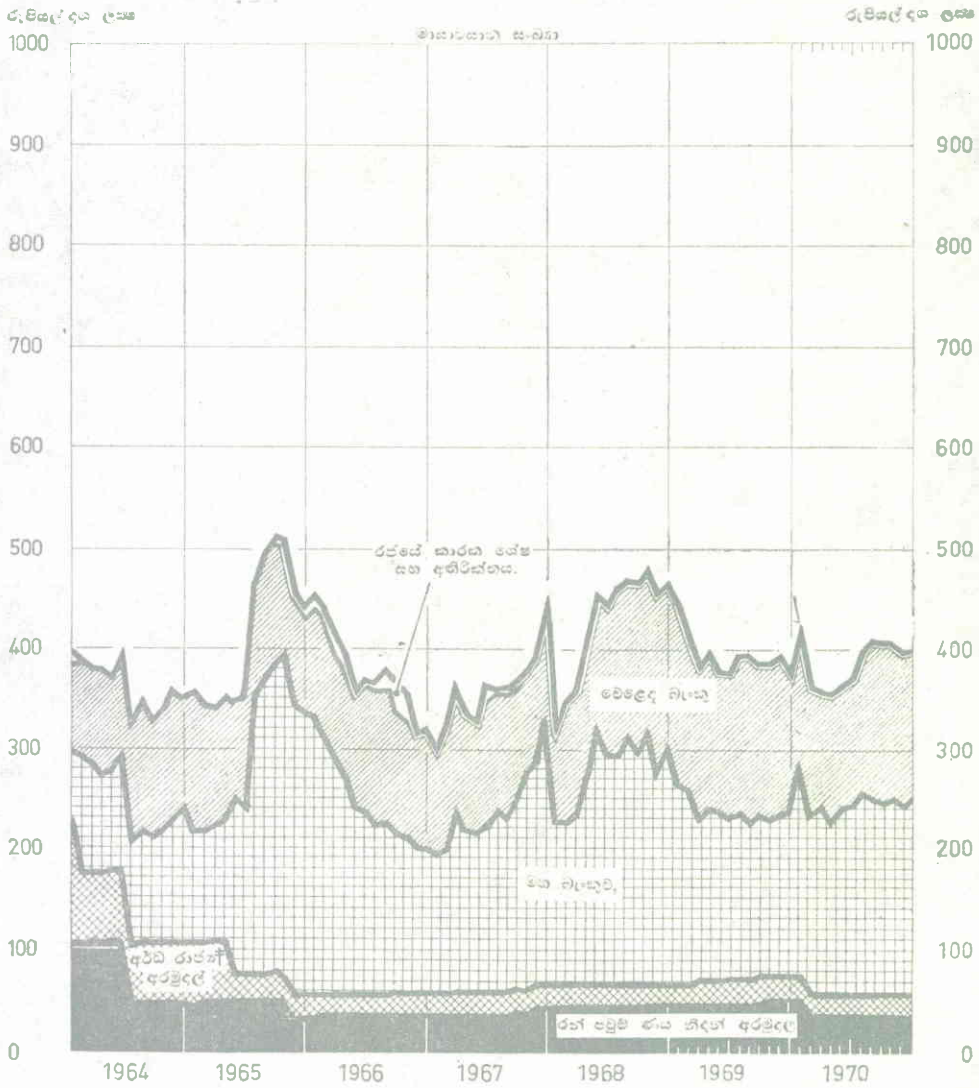
* තාවකාලිකයි.

‡ මුල් වර්ෂය සැප්තැම්බර් 30 වැනි දිනට අවසන් වෙයි.

ආර්ථික පර්යේෂණ දෙපාර්තමේන්තුව.

මූලය: ශ්‍රී ලංකා මහ වැංශුව.

ලංකාවේ විදේශීය වත්කම්



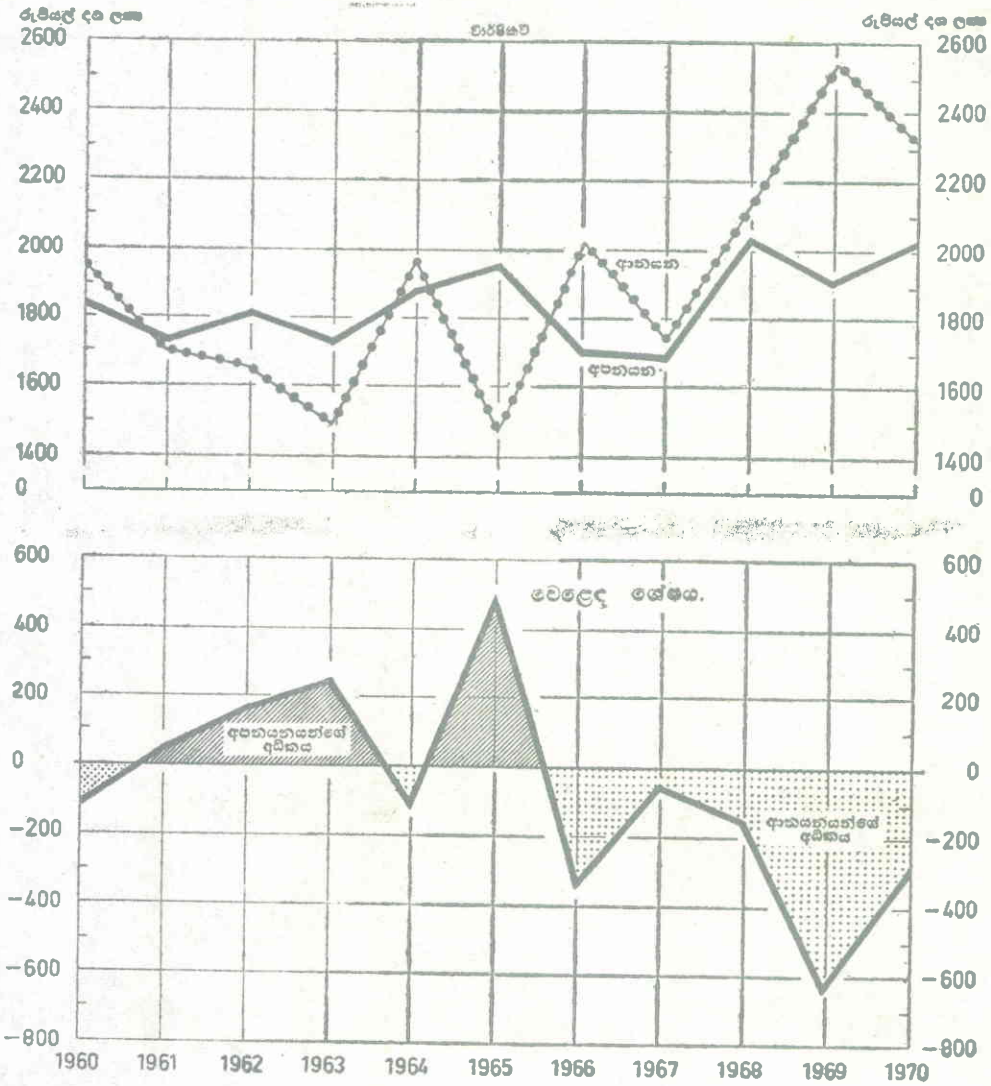
සංලක්ෂ්‍ය: බැංකු වත්කම් හැර අනෙකුත් පෙද්දලික විදේශීය වත්කම් ඇතුළත් නැත.

‡ රාජ්‍ය සංඝාත, රුපියල් ණය නිදන් අරමුදල සහ විශේෂ අරමුදල්

ආර්ථික පර්යේෂණ දෙපාර්තමේන්තුව.

මූලය: ශ්‍රී ලංකා මහ බැංකුව.

වෙළඳ භාණ්ඩ අපනයන සහ ආනයන



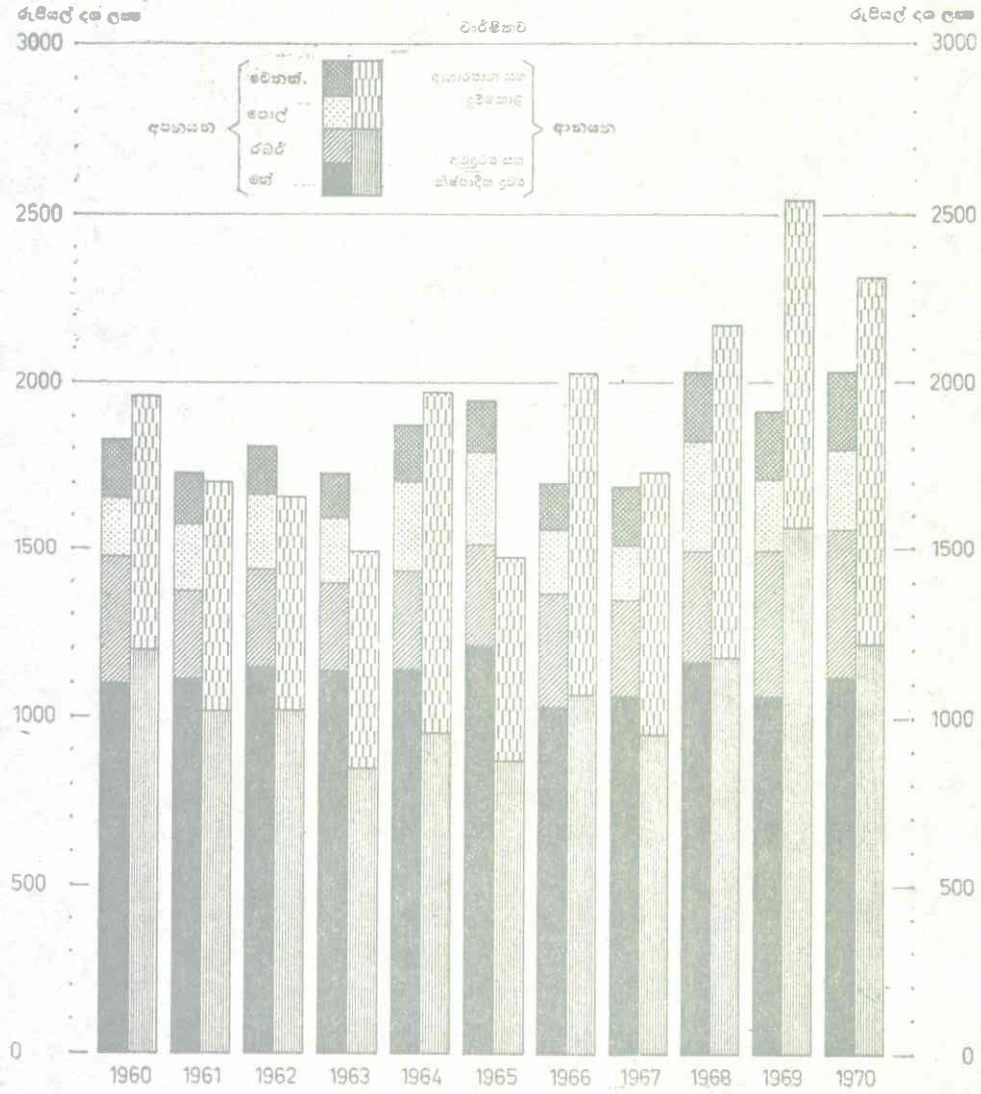
ආර්ථික පර්යේෂණ දෙපාර්තමේන්තුව

මූලය: ලංකා රේගු වාර්තා

රේගු සටහන් සම්බන්ධයෙන් මෙම වාර්තාවේ විදේශීය වෙළෙඳාම හා සම්බන්ධ කොටස බලන්න.

අපනයන සහ ආනයන වටිනාකම

හාණ්ඩ ගණ වගුවෙන්

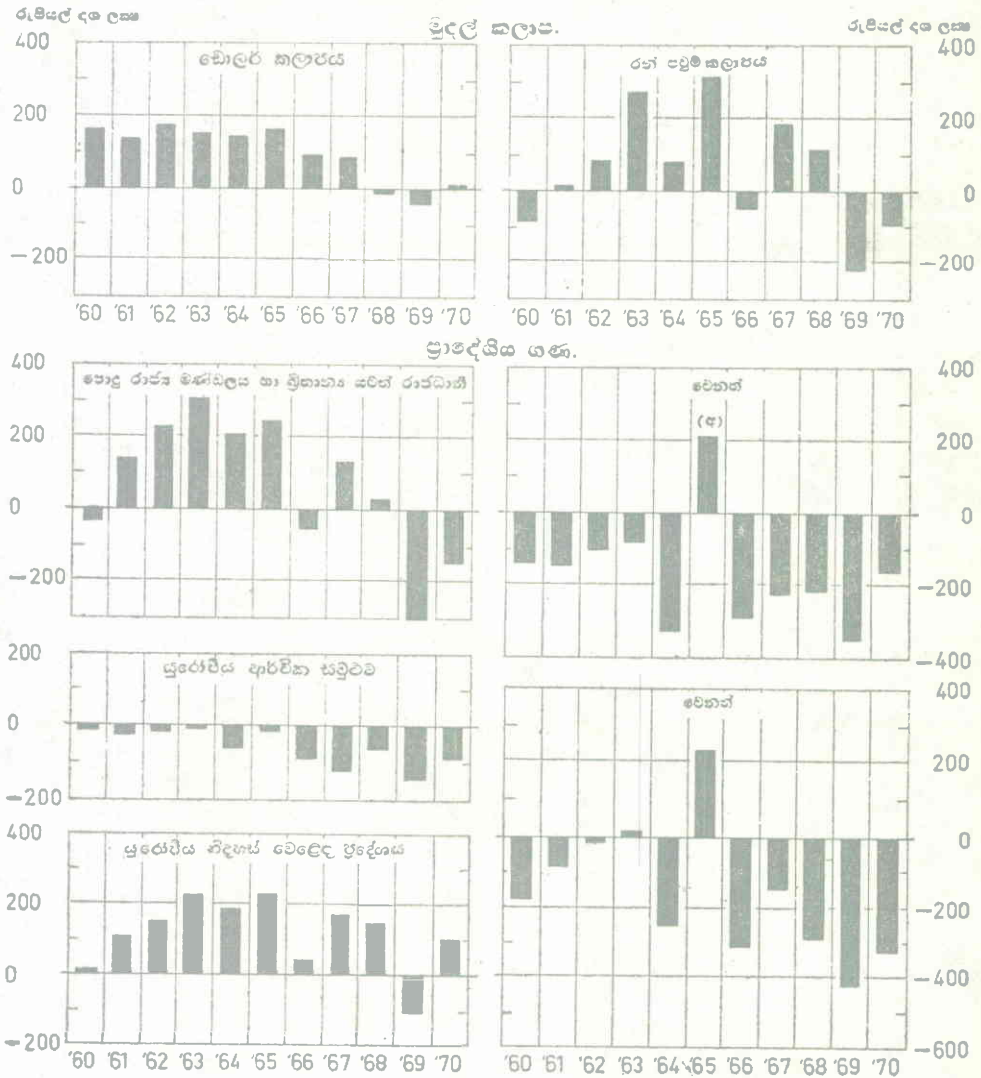


ආර්ථික පර්යේෂණ දෙපාර්තමේන්තුව.

මූලාශ්‍රය: ලංකා පොදු වාර්තා

වෙළඳ ශේෂය

මූල්‍ය ප්‍රදේශ සහ කලාපීය ගණ අනුමාන
වර්ෂාවසානවශයෙන්



ආර්ථික පර්යේෂණ දෙපාර්තමේන්තුව.

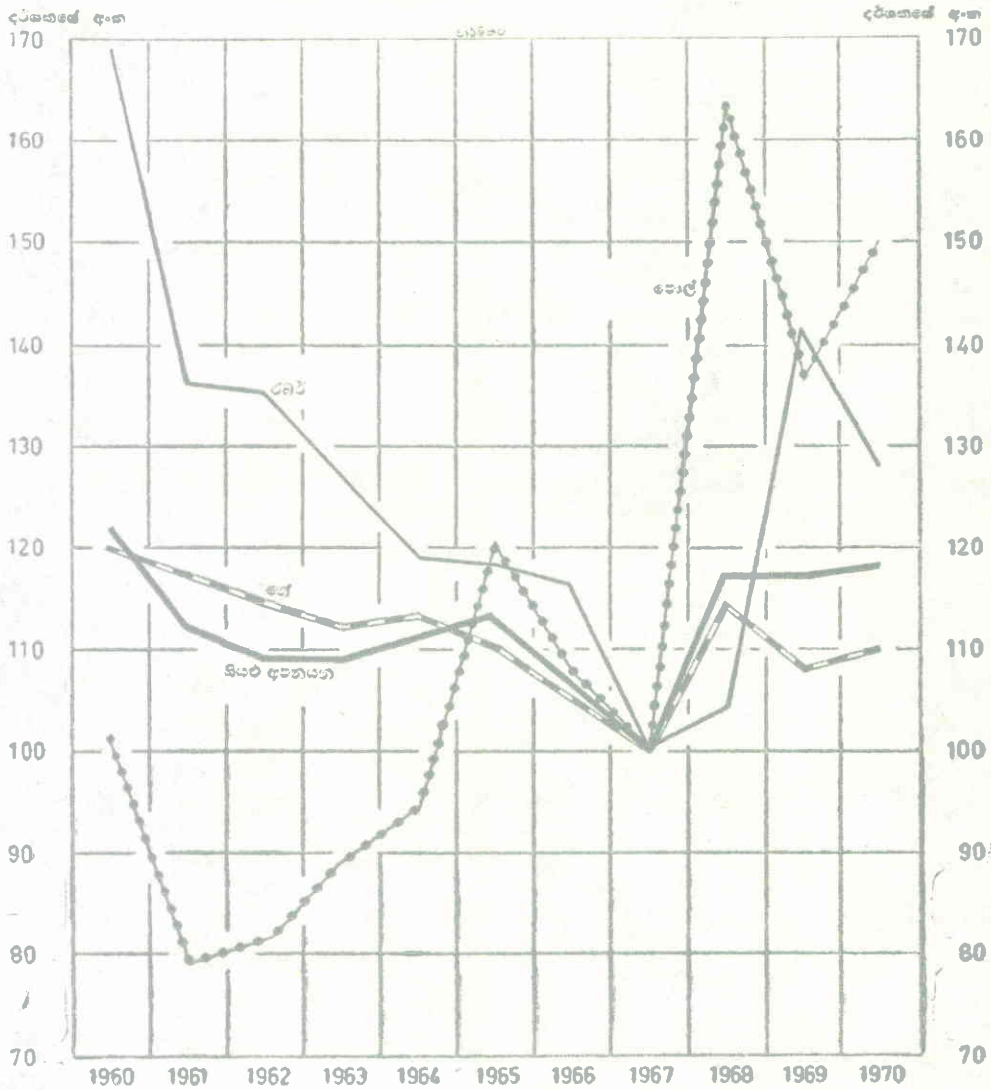
මූලාශ්‍රය: ලංකා රේගු වාර්තා

(අ) 1965 සිට දකුණු අප්‍රිකා සංගමය සමඟ වෙළඳාම පිළිබඳ දත්තයන් ඇතුළත් වෙයි.
 "සුරෝපීය නිදහස් වෙළඳ ප්‍රදේශය" ඕස්ට්‍රේලියාව, බෙන්මාර්කය, නෝර්වේ, පාකුමාලය, ස්වීඩනය, ස්විස්ට්සර් ලන්තය, සහ එක්සත් රාජධානිය යන රටවල් මේ ගණයට ඇතුළත් වෙයි.
 "සුරෝපීය ආර්ථික සමුදාය" - බෙල්ජියම, ප්‍රංශය, ජර්මනිය, ඉතාලිය, ලක්සම්බර්ගය සහ නෙදර්-ලන්තය ඇතුළත් වෙයි.

අපනයන මිල

1967 = 100

වාර්ෂිකව



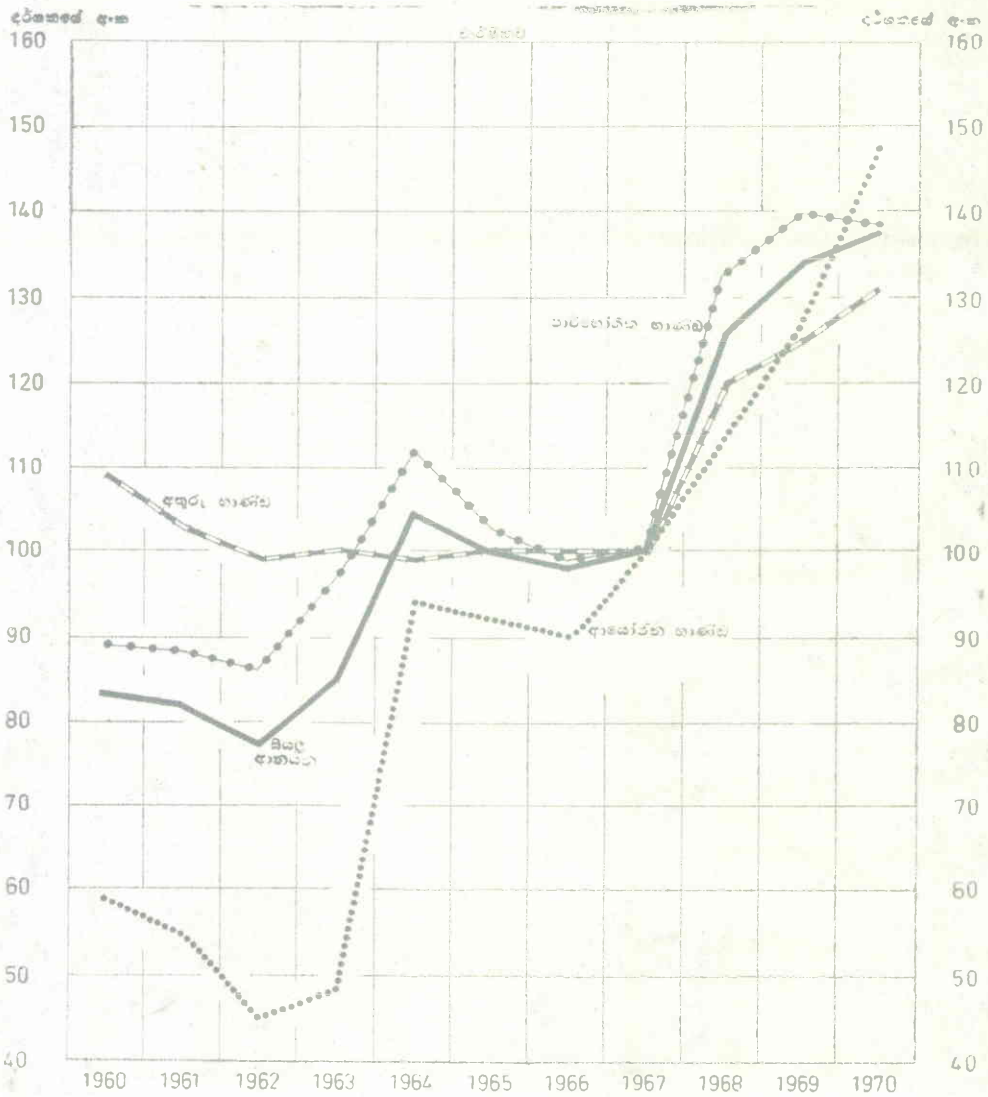
ආර්ථික පර්යේෂණ දෙපාර්තමේන්තුව.

මූලාශ්‍රය: ශ්‍රී ලංකා මහ බැංකුව

1964 සිට ඉදිරි දර්ශක 1965-67 සිට තුන් අවුරුදු අන්දැකීම මත පදනම් කොට ඇති අතර 1964 ට පෙරාතුව වූ සංඛ්‍යා සමග ඒවා කෙළින්ම සැසඳිය නොහැකිය. 1954-58 (පදනම් වර්ෂය, 1958) සේ අවුරුදු අන්දැකීම මත ගණනය කොට ඇති 1964 ට පෙරාතුව වූ සංඛ්‍යා අළුත් දර්ශකයට ගලපා ඇත. (පදනම 1967=100)

1964 සිට ඉදිරි සංඛ්‍යා තාවකාලිකය

ආනයන මිල 1967 = 100



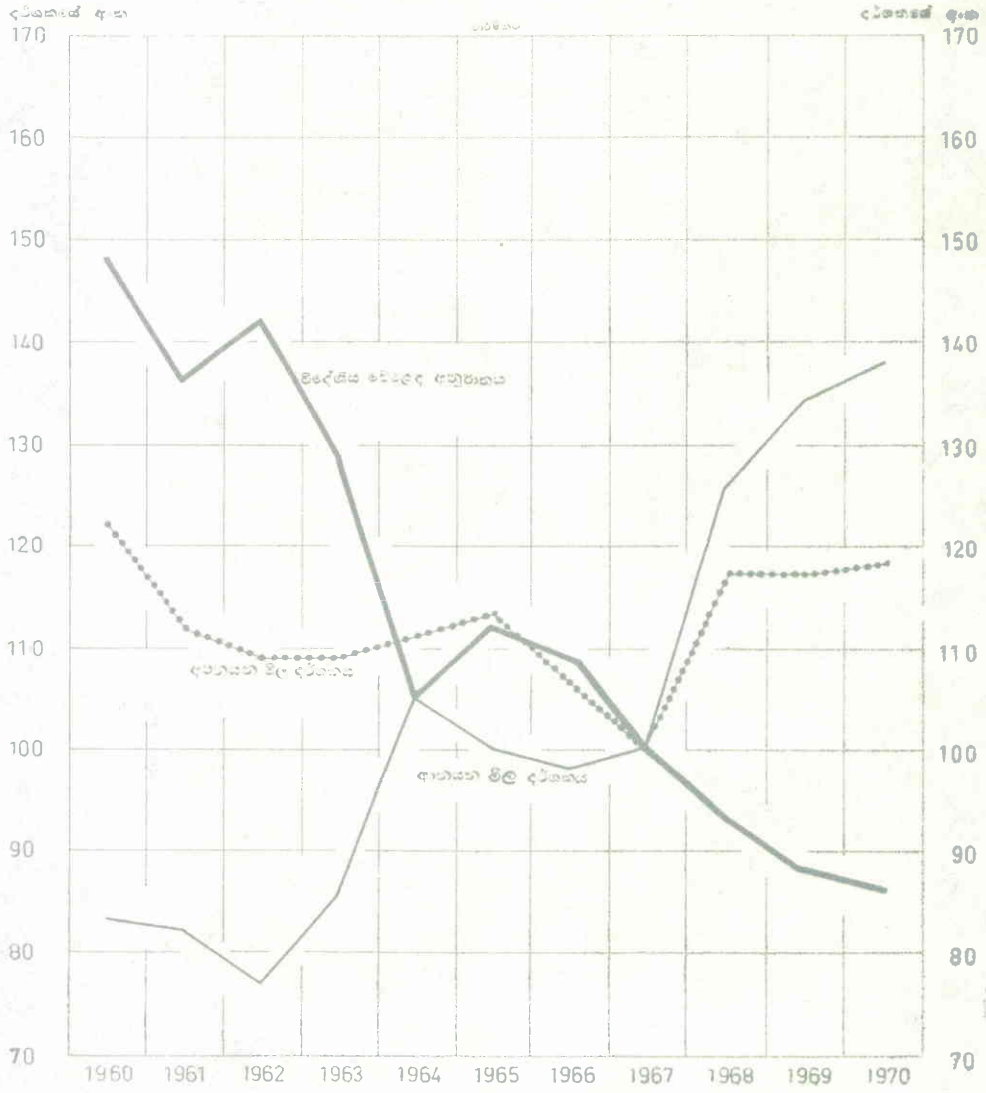
සාර්වික පර්යේෂණ දෙපාර්තමේන්තුව.

මූලාශ්‍රය: ශ්‍රී ලංකා මහ බැංකුව

1964 සිට ඉදිරි දර්ශක 1965-57 සිට ඔත් අවුරුදු අන් දැකීම මත පදනම්ව කොට ඇති අතර 1964 ට පෙර කුඩා වූ සංඛ්‍යා සමග ඒවා කෙලින්ම සැසඳිය නොහැකිය. 1954-58 (පදනම් වර්ෂය, 1958) පස් අවුරුදු අන්දැකීම මත ගණනය කොට ඇති 1964 ට පෙර කුඩා වූ සංඛ්‍යා අළුත් දර්ශකයට ගලපා ඇත. (පදනම 1967=100)

1964 සිට ඉදිරි සංඛ්‍යා කාවකාලිකය.

විදේශීය වෙළඳ අනුපාතය 1967 = 100



$$\text{විදේශීය වෙළඳ අනුපාතය} = \frac{\text{අනුපාතය මිල දර්ශකය}}{\text{අනුපාතය මිල දර්ශකය}} \times 100$$

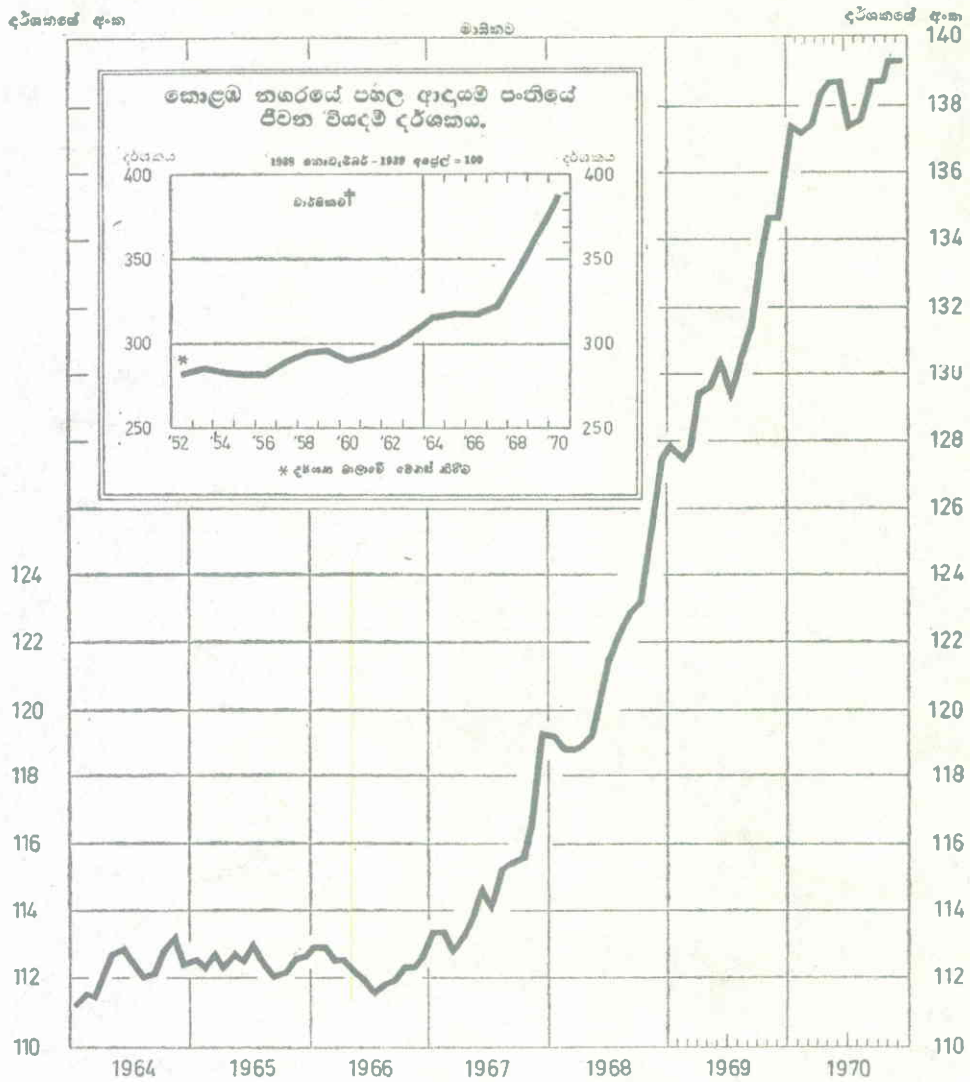
ආර්ථික පර්යේෂණ දෙපාර්තමේන්තුව.

මූලය: ශ්‍රී ලංකා මහ බැංකුව

1964 සිට ඉදිරි දර්ශක, 1965-67 සිට කුන් අවුරුදු අන්දැකීම මත පදනම්කොට ඇති අතර 1964 ට පෙරාතුව වූ සංඛ්‍යා සමඟ ඒවා කෙලින්ම සැසඳිය නොහැකිය. 1954-58 (පදනම් වර්ෂය, 1958) පත් අවුරුදු අන්දැකීම මත භණ්ණය කොට ඇති 1964 ට පෙරාතුව වූ සංඛ්‍යා අලුත් දර්ශකයට ගලපා ඇත (පදනම් 1967=100)

1964 සිට ඉදිරි සංඛ්‍යා තාවකාලිකය

කොළඹ පාරිභෝගිකයන්ගේ මිල දර්ශකය 1952 = 100



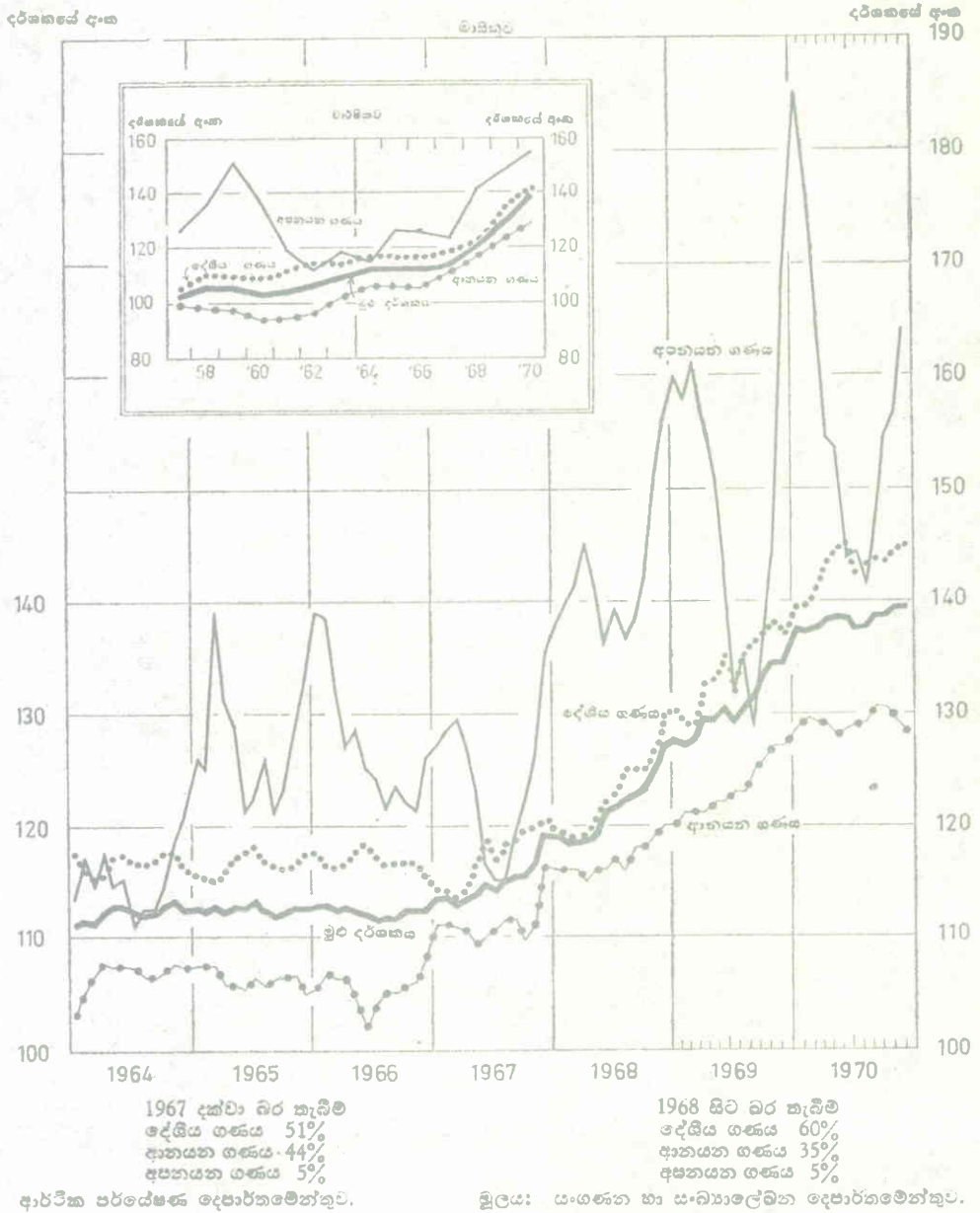
‡ වාර්ෂික සංඛ්‍යා මාසික සංඛ්‍යාවල සාමාන්‍යයන්ය.

ආර්ථික පර්යේෂණ දෙපාර්තමේන්තුව

මූලය: සංගණන හා සංඛ්‍යාලේඛන දෙපාර්තමේන්තුව

කොළඹ පාරිභෝගිකයන්ගේ මිල දර්ශකය

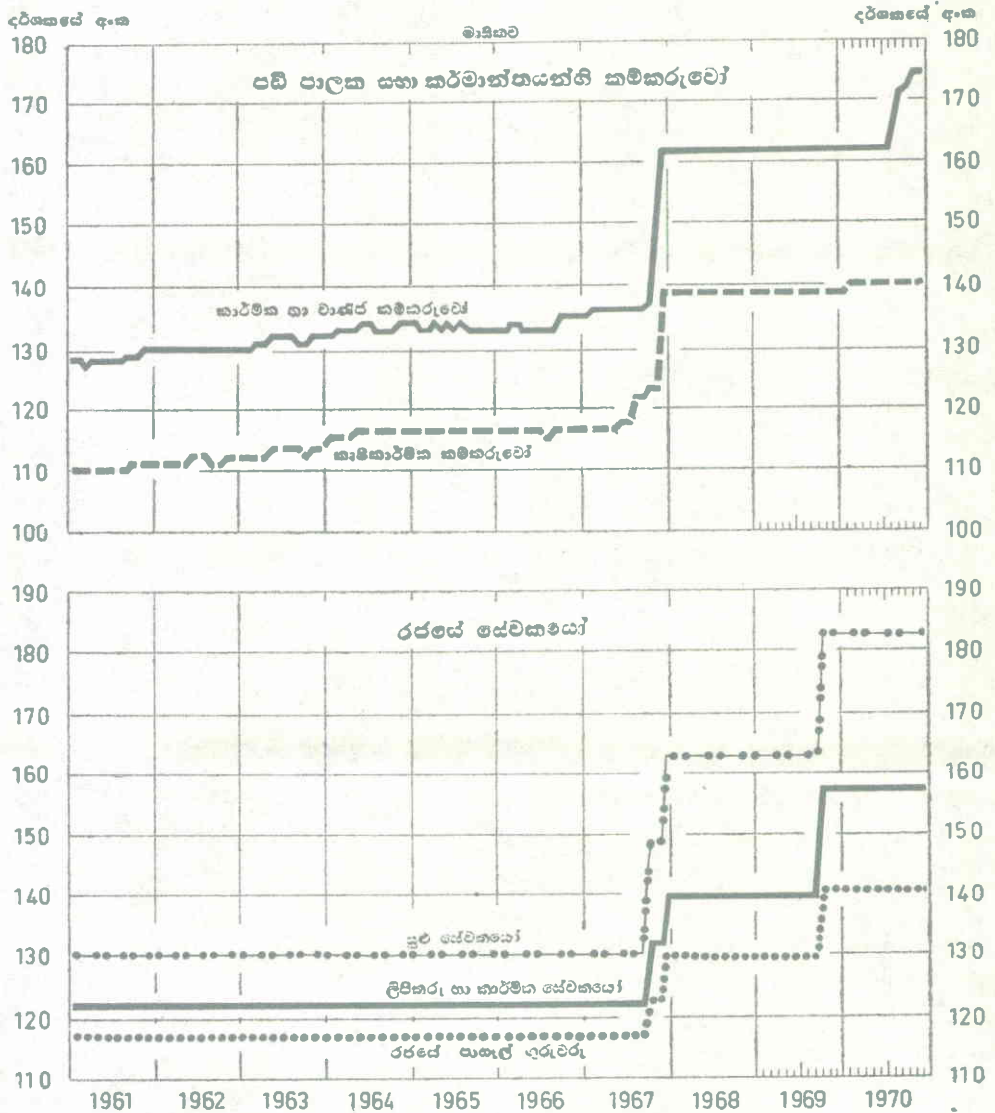
ආගමය ගණ අනුව
1952 = 100



මූලික වර්ෂ වල සිදුවූ ආනයන ආදේශණය සැලකිල්ලට ගැනීම සඳහා, ආගමය ගණ අනුව දර්ශකයන් සකස් කිරීමේදී යොදා ගත් බර කැඩීම් 1968 සිට ප්‍රතිශෝධනය කොට ඇත.

වැටුප් ප්‍රමාණ දශීක අංක

1952 = 100



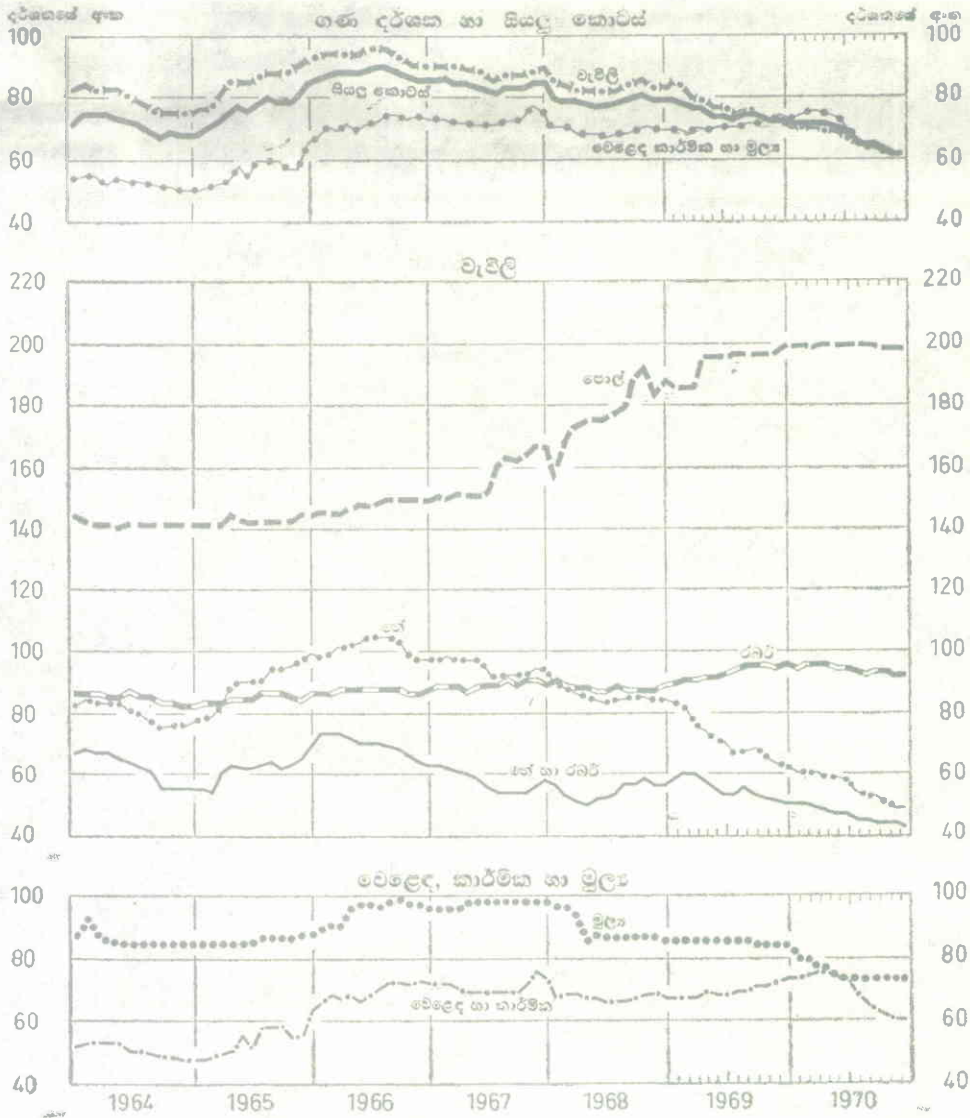
ආර්ථික පර්යේෂණ දෙපාර්තමේන්තුව

මූලාශ්‍රය: කම්කරු දෙපාර්තමේන්තුව සහ ශ්‍රී ලංකා මහ බැංකුව.

රුපියල් සමාගම් වල කොටස් මිල දර්ශක

1952 = 100

මාසිකව



දාර්ථික පර්යේෂණ දෙපාර්තමේන්තුව.

මූලාශ්‍රය: ශ්‍රී ලංකා මහ බැංකුව.