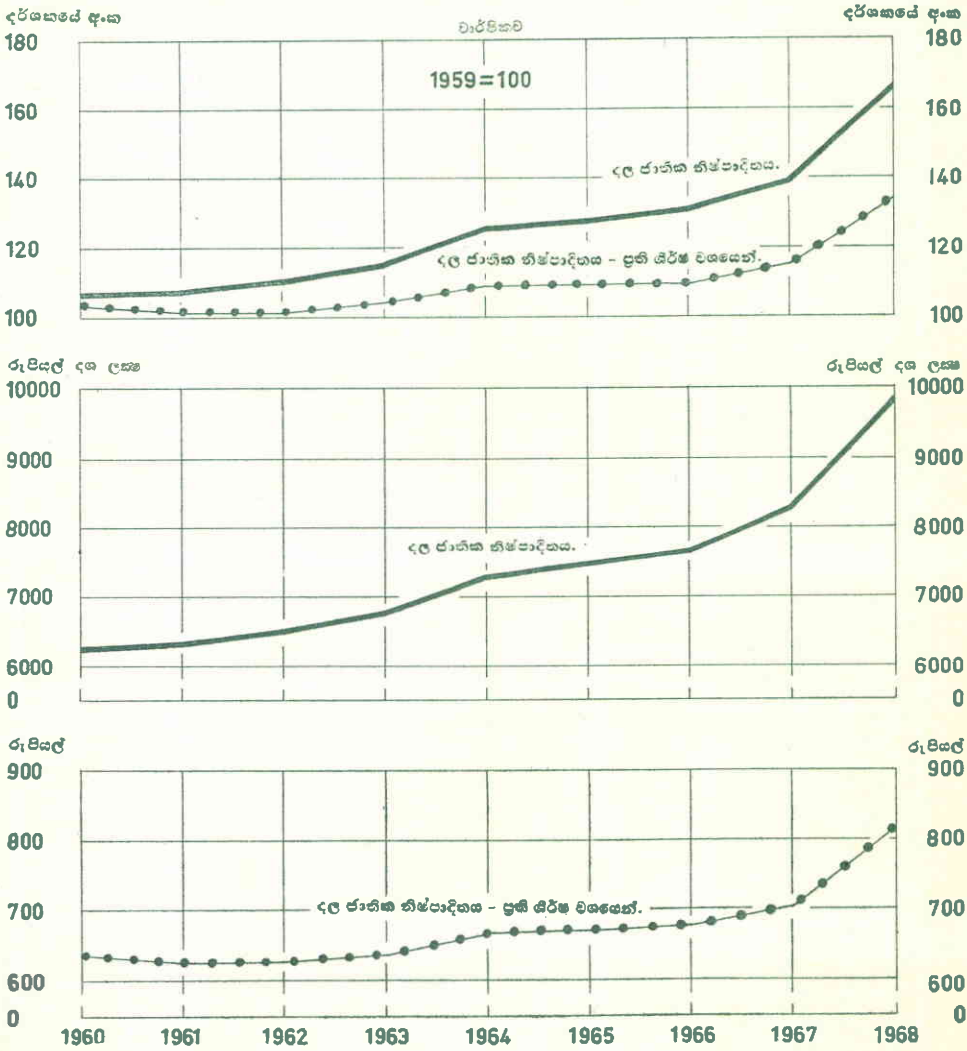


කෙවැනි පරිශීෂ්ටය
රූප සටහන්


දළ ජාතික නිෂ්පාදිතය

සවිත්තා සාධක මිල අනුව



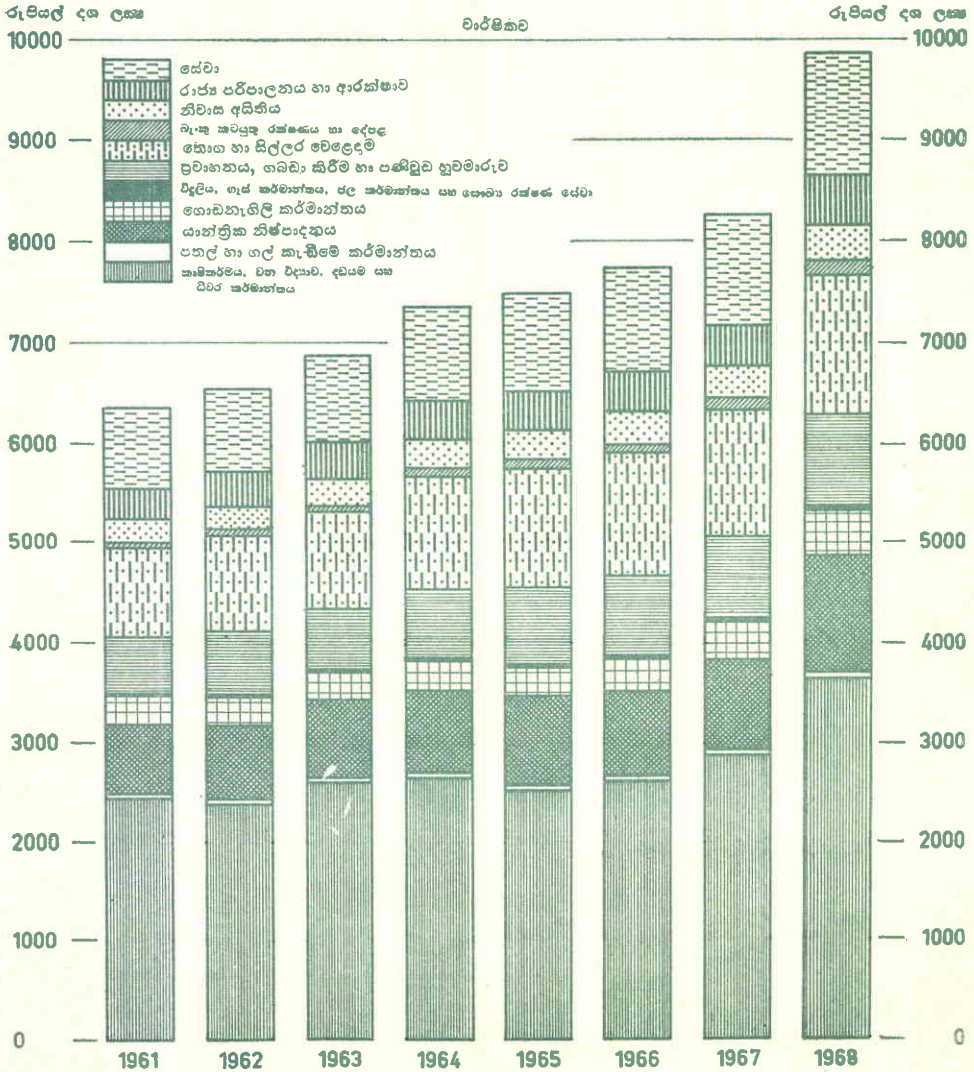
දළ ජාතික නිෂ්පාදිතය

සථාවර 1959 සාධක මිල අනුව



කාර්මික සැකසුම අනුව දළ දේශීය නිෂ්පාදිතය

සටහනා සාධක මිල අනුව

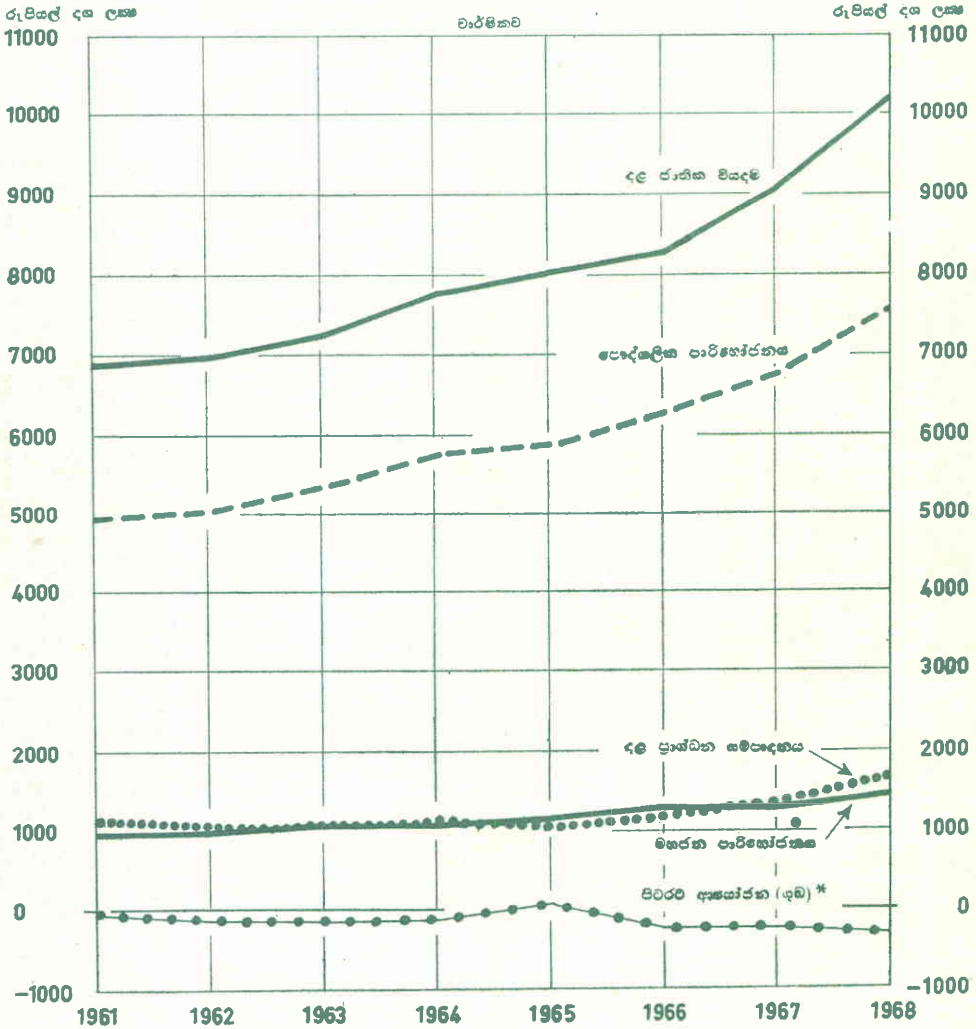


ආර්ථික ප්‍රවේශණ දෙපාර්තමේන්තුව

ශ්‍රී ලංකා මහ බැංකුවේ සංඛ්‍යා අනුව.

දළ ජාතික විසඳම

සටහනා වෙළෙඳ මිල අනුව



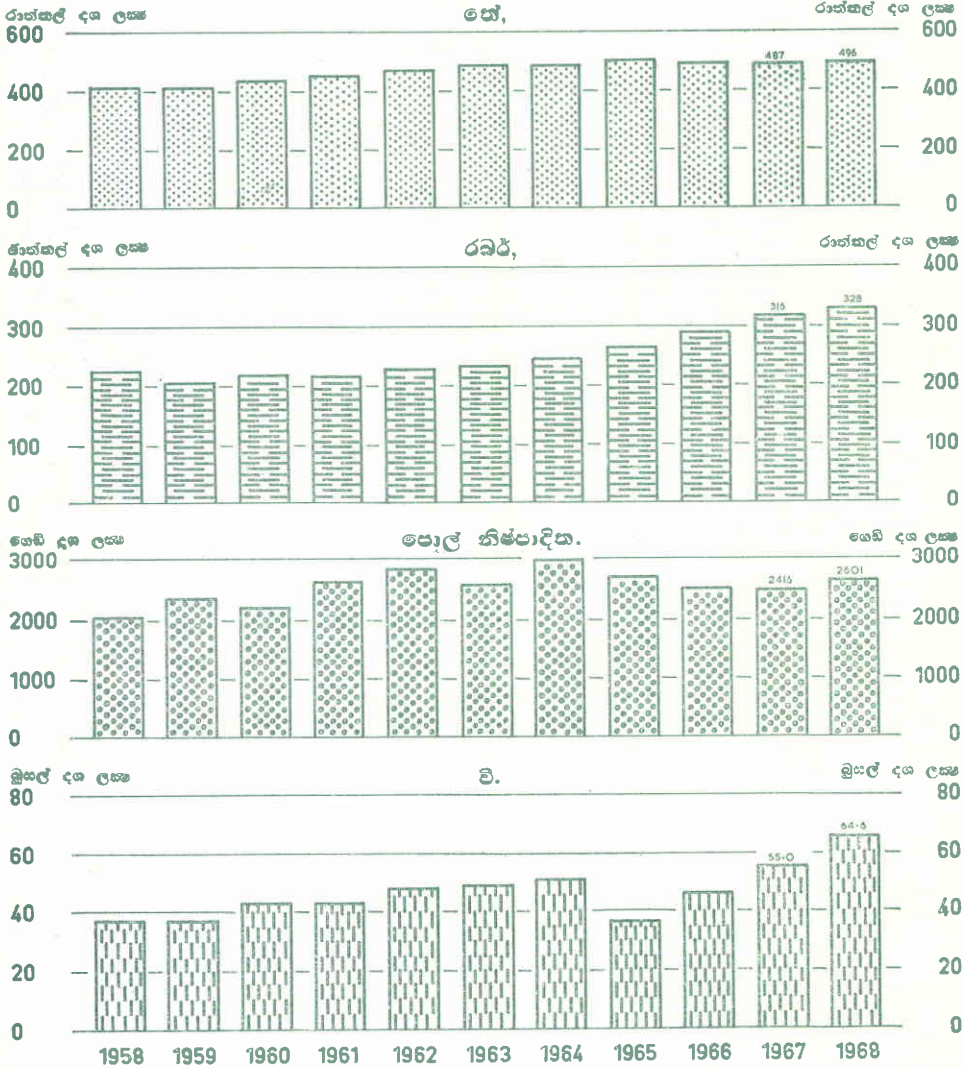
* රාජ්‍යයේ සහ පුද්ගලික ව්‍යාපෘතිවලට සහතික කළ අගය ලැබීමට පෙර

ආර්ථික සමයේදී සෞඛ්‍යමය වාරිකෝච්ඡනය

විදේශ මහ බැංකුවේ සංඛ්‍යා අනුව.

ප්‍රධාන කාර්මි භෝග නිෂ්පාදනය.

වාර්ෂිකව

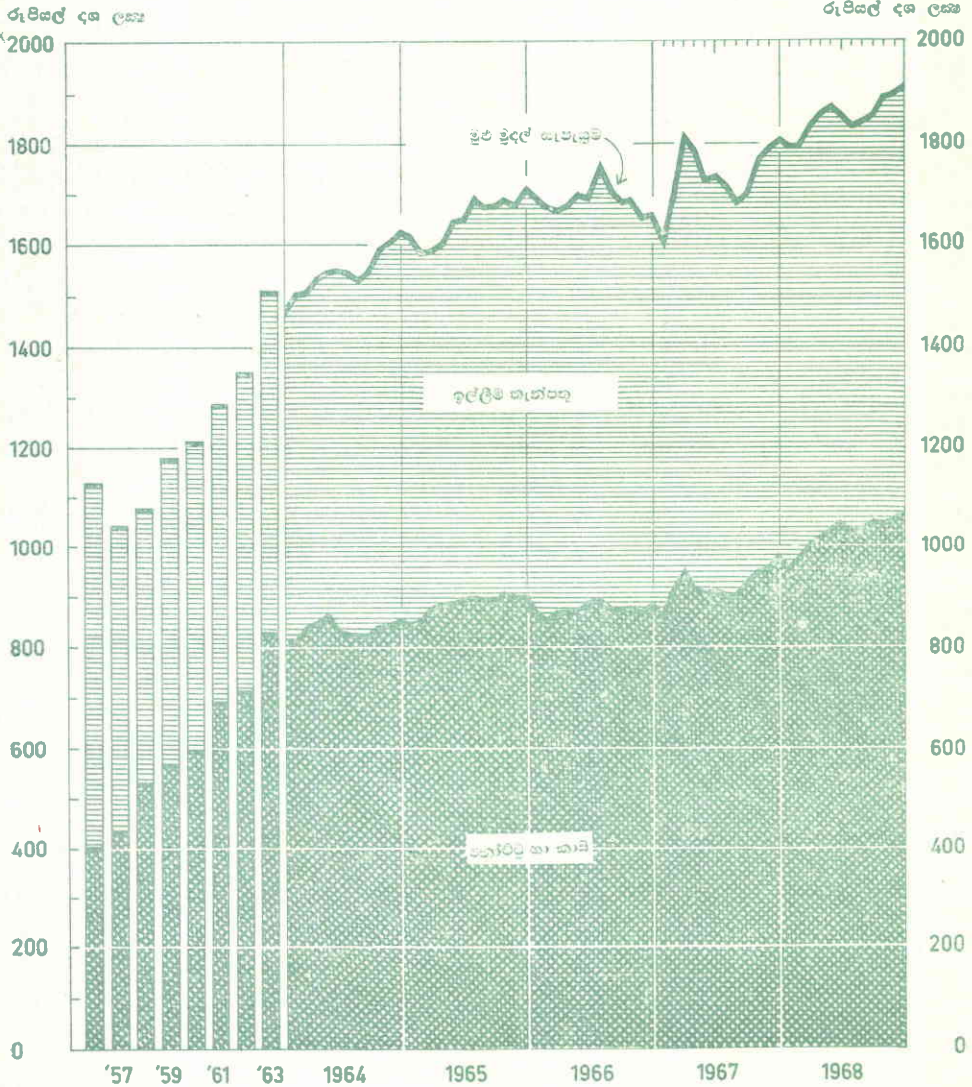


ආර්ථික ප්‍රවර්ධන දෙපාර්තමේන්තුව

ශ්‍රී ලංකා මහ බැංකුවේ සංඛ්‍යා දක්වයි.

මුදල් සැපයුම

ප්‍රථමාංශය 1956 - 1963, මාසාංශය 1964 ජනවාරි සිට



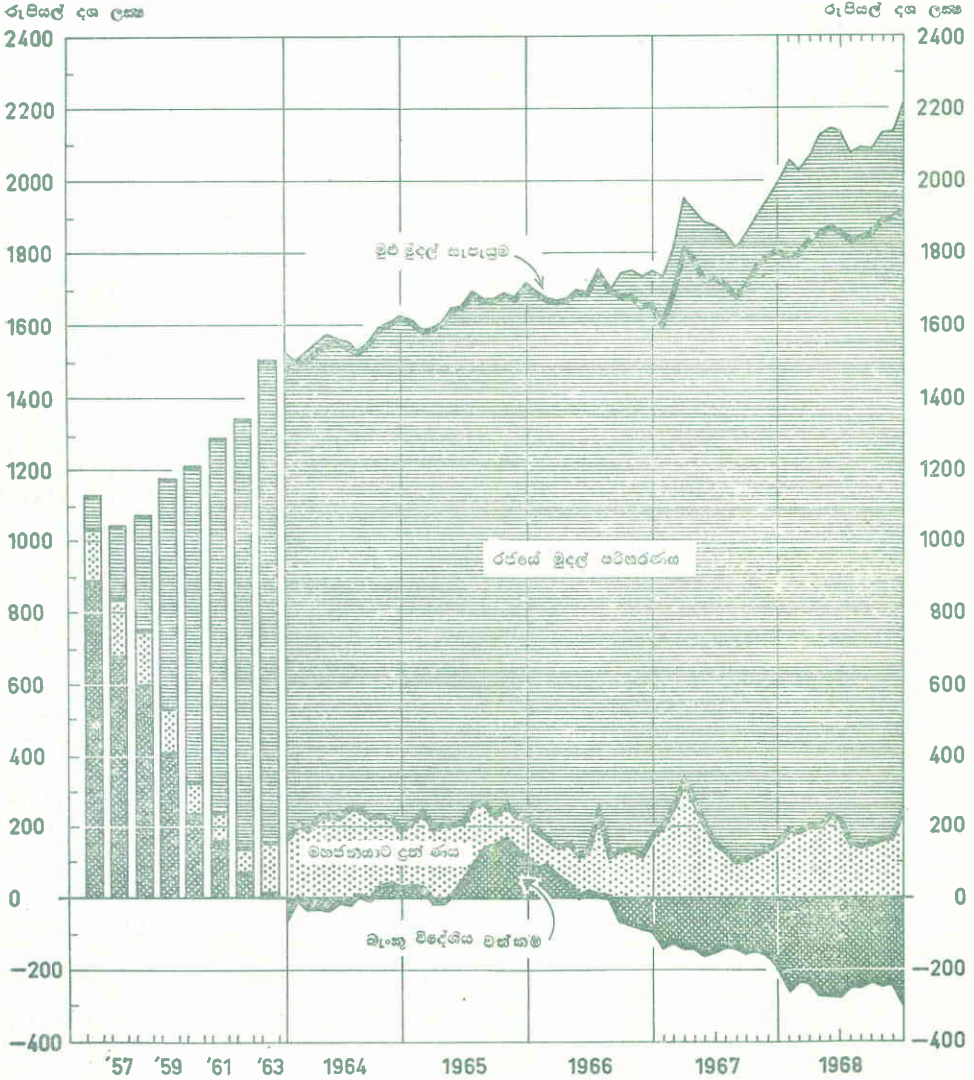
ආර්ථික පර්යේෂණ දෙපාර්තමේන්තුව

ශ්‍රී ලංකා මහ බැංකුවේ සංඛ්‍යා අනුවය.

“රජය සහ වෙළෙඳ බැංකු සතු මුදල් හැර පුද්ගල සන්තක හෝ රඳවා, කාසි සහ ඉල්ලුම් කැන්පතු” යනුවෙන් මුදල් සැපයුම් යන්නට අර්ථ නිරූපනය කර ඇත.

මුදල් සැපයුම සකස්වන පිළිවෙල

වර්ෂාවසාන 1956 - 1963, මාසාවසාන 1964 ජනවාරි සිට



ආර්ථික පාලන කොමිෂන් දෙපාර්තමේන්තුව

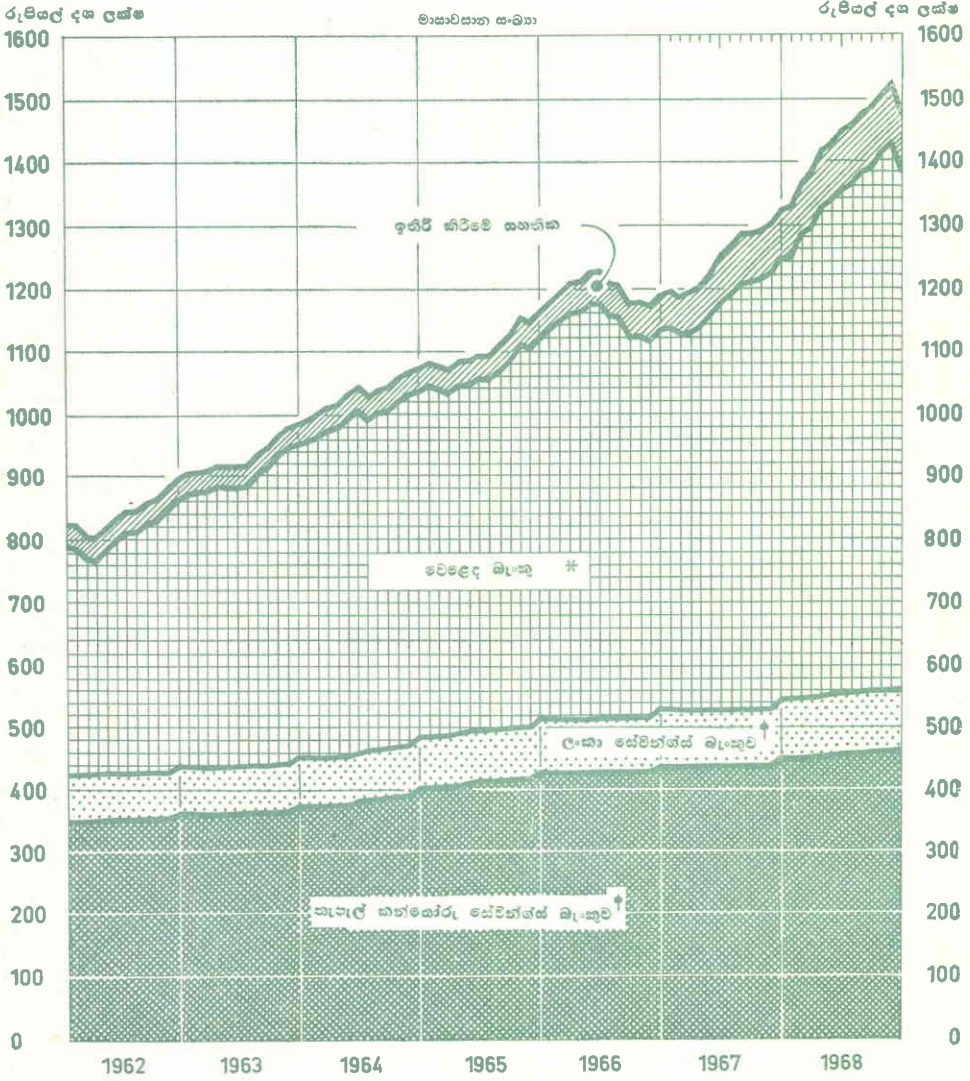
ශ්‍රී ලංකා මහ බැංකුවේ සංඛ්‍යා අනුවය

ලංකාවේ මුදල් සැපයුම සකස් වන අයුරු මේ සටහනින් දැක්වේ.

- (අ) "රජයේ මුදල් පරිහරණය" සියළුම බැංකු විසින් රජයට දී ඇති ශුද්ධ ණය ප්‍රමාණය — (රජය සහ මහජනයා අතර රුපියල් මුදලෙහි වෙනස්වීම් අත්හැර)
- (ආ) "මහජනයාට දෙන ලද ණය" — වෙළෙඳ බැංකු පෞද්ගලික ආයතනවලින් දී ඇති ප්‍රමාණය — (කාලීන හා ඉතිරි කිරීම් නැත්පසු වෙනස්වීම් අත්හැර)

මුළු මුදල් සැපයුම රේඛාව, 1964 ජනවාරි, මාර්තු සිට ජූලි හා සැප්තැම්බර්, 1965 මාර්තු හා අප්‍රේල් සහ 1966 සැප්තැම්බර් සිට 1968 දෙසැම්බර් යන මාසවල රජයේ මුදල් පරිහරණය සීමා කරන රේඛාවට පහළින් වැටී ඇත්තේ බැංකු විදේශීය වත්කම් (ශුද්ධ) මේ මාසවල රින මට්ටමක පැවැති හෙයිනි.

ඉතිරිකිරීමේ නැන්පතු සහ ඉතිරි කිරීමේ සහතික

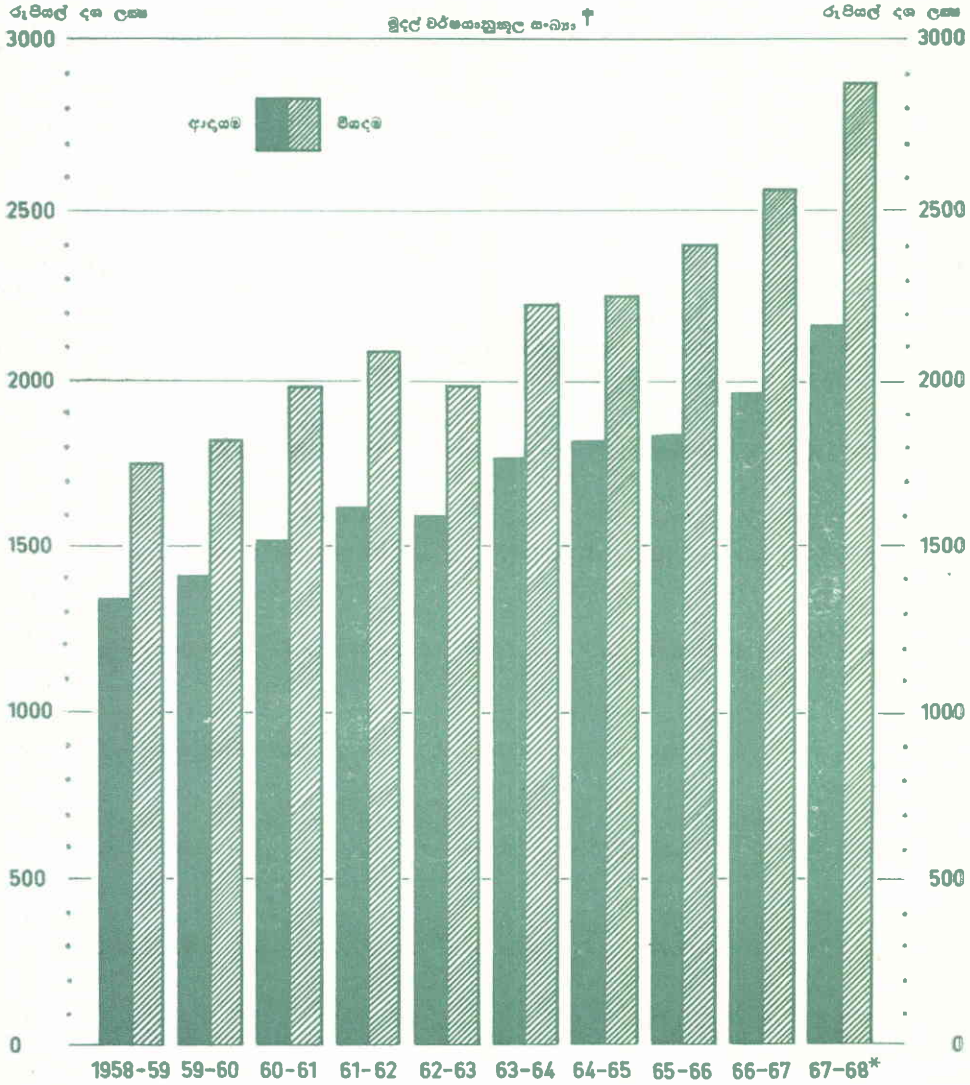


* ඉතිරි කිරීම හා සාලික වැරදි කුලලත්ය.
 † 1968 ආණ්ඩුක්‍රමලේඛන සංශෝධන පනතේ යටතේ

ආර්ථික ප්‍රවර්ධනයේ දායකත්වය

ශ්‍රී ලංකා මහ බැංකුවේ සංඛ්‍යා දැක්වීම.

ආනය වූ ආදායම හා වියදම



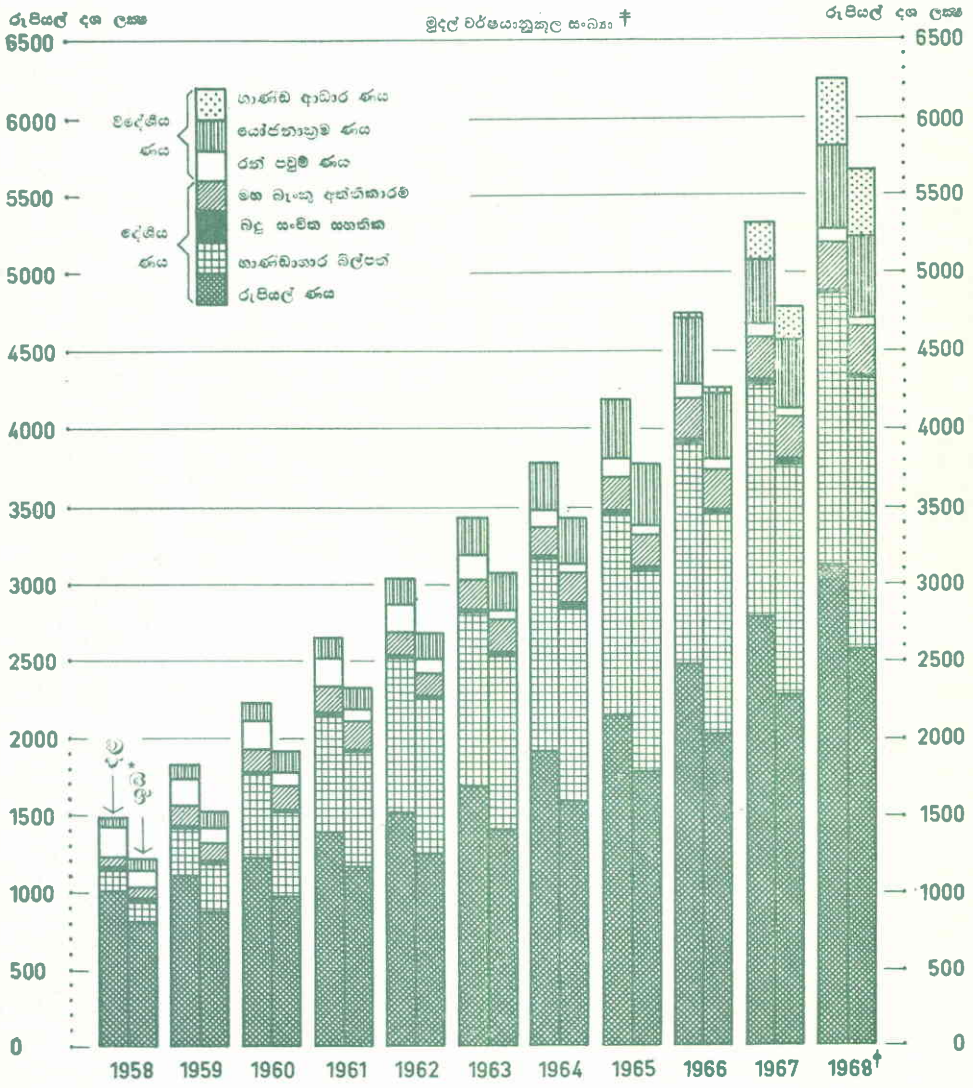
* තාවකාලිකයි
 † මුල් වශයෙන් මාසපොදුවේ මැනීමට ලක්විය.

ආර්ථික පර්යේෂණ දෙපාර්තමේන්තුව

මහා සංවිධානයේ සංඛ්‍යා අනුමැති

වියදම් සංඛ්‍යා වශයෙන් සැලකෙන්නේ සම්මත මුළු වියදම්. නිදන් අරමුදල් දීමනා, කෙළින්ම ආදායමෙන් ගෙවන රාජ්‍ය ණය හා ජා. මු. අරමුදල, ජා. ප්‍ර. ස. බැංකු ආදියට කැරුණු විශේෂ ගෙවීම් හැර ජාතික සංවර්ධන සංවිකයෙන් කැරුණු වියදම් සහ අන්තිකාරම් ගිණුම් ගනුදෙනු සඳහා ගෙවුනු ඉද්ධි ගෙවීම්ය. දෙවැනි පරිච්ඡේදයේ 19 වැනි සංඛ්‍යා සටහන ද බලන්න.

රාජ්‍ය ණය සැකසුම (දළ හා ශුචි* රාජ්‍ය ණය දක්වමින්)

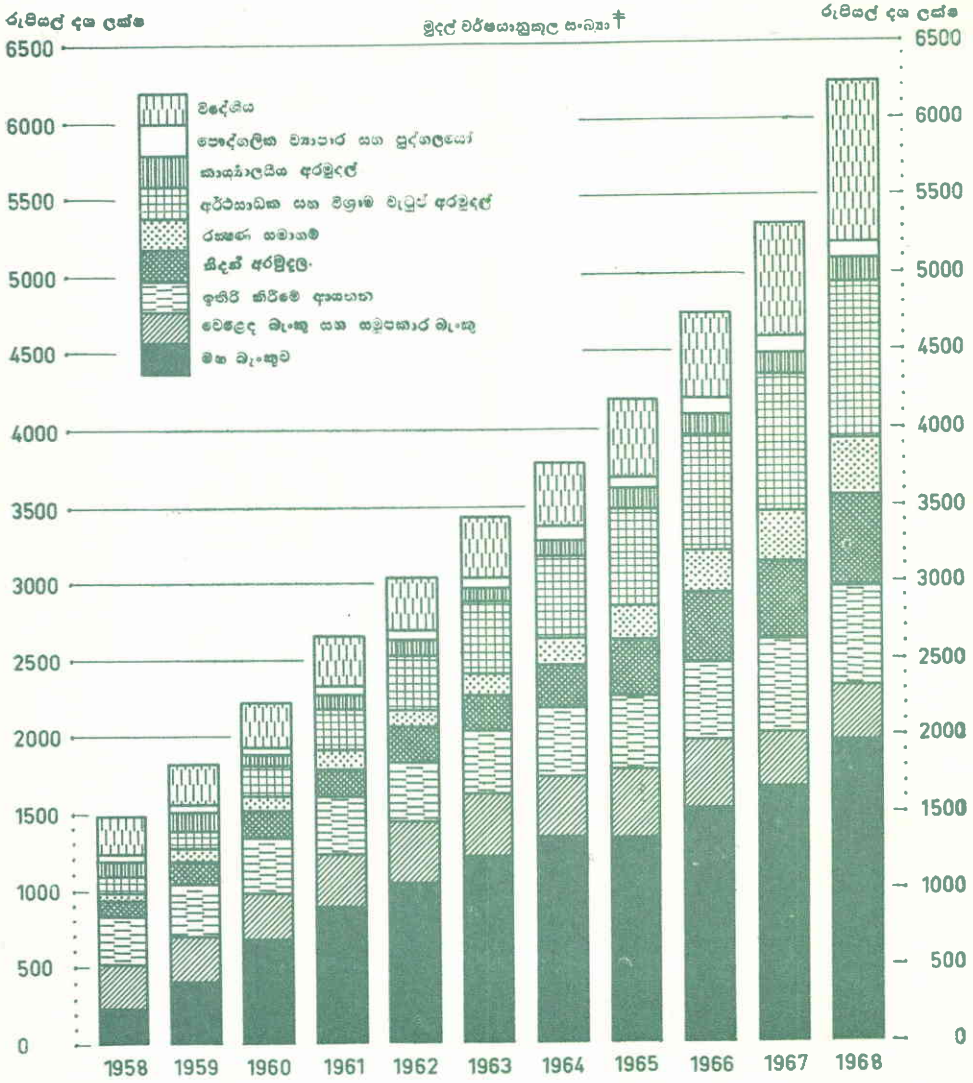


* දළ රාජ්‍ය ණයෙන් තිදහස් අටසියයක් පමණ වශයෙන් මුදල් වර්ෂයේදී මුදල් සංඛ්‍යාව 30 වැනි දශකයේ අවසන් වන තරම් තාවකාලිකයි

ආර්ථික පර්යේෂණ දෙපාර්තමේන්තුව

ශ්‍රී ලංකා මහ බැංකුවේ සංඛ්‍යා අනුමාපය.

රාජ්‍ය ණය අයිතිය

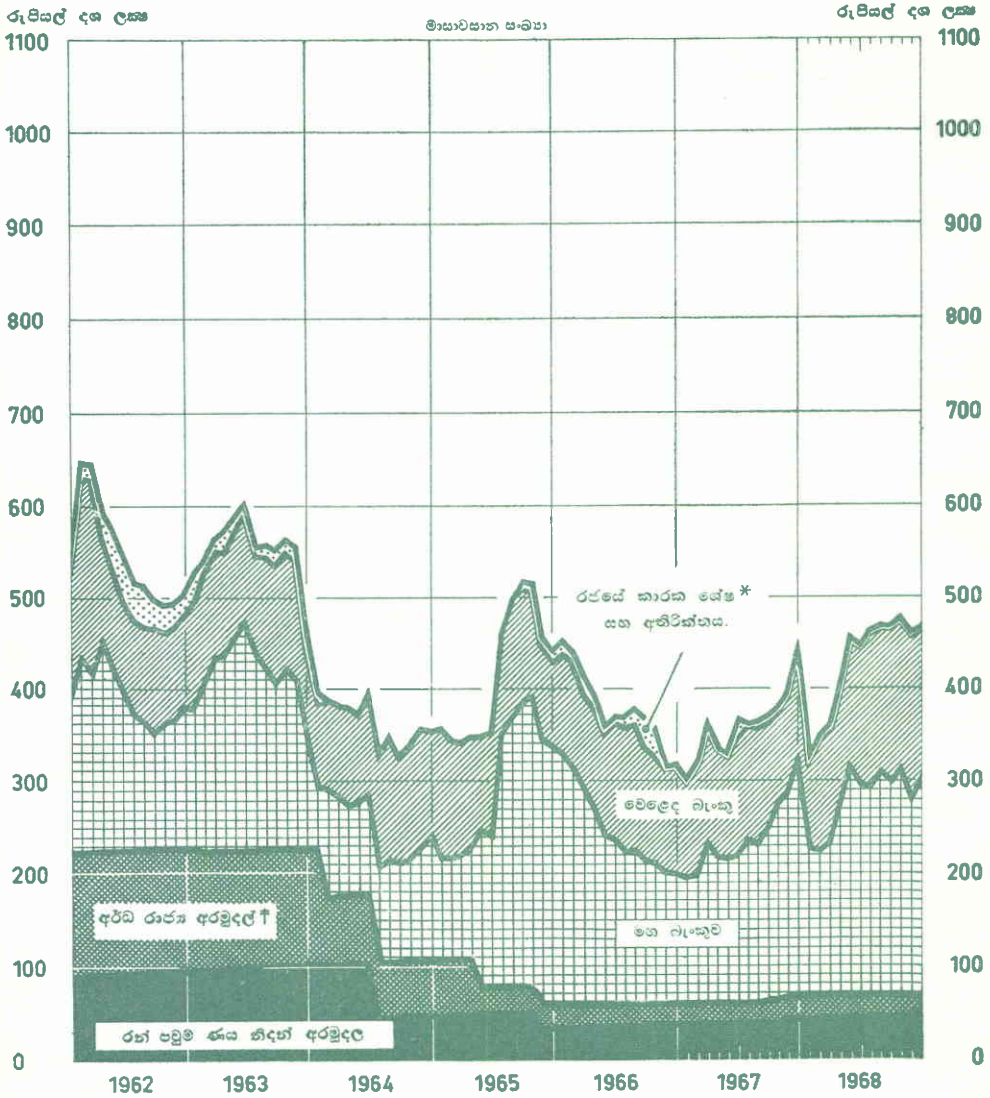


† මුදල් වර්ෂය ආස්ථානිකව 31 මැයි දිනට අවසන් වේ.

ආර්ථික පදනමින් යෙදවීමෙන් අනුමත

ශ්‍රී ලංකා මහ බැංකුවේ සංඛ්‍යා අනුවය.

ලංකාවේ විදේශීය වත්කම්

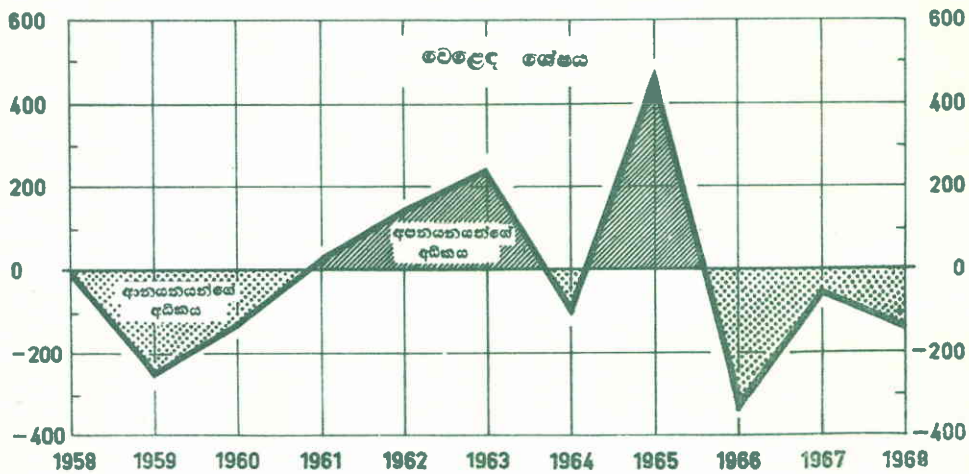
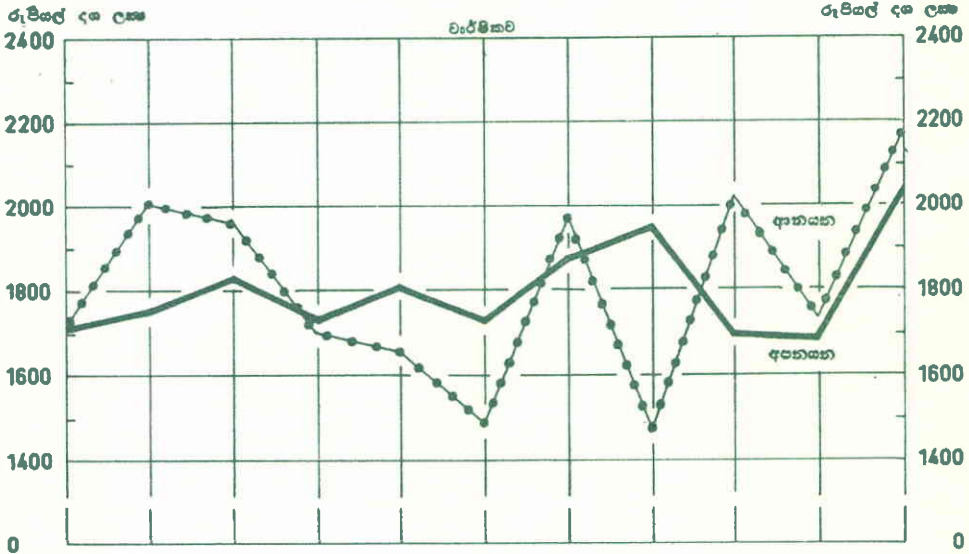


සංලකෂණය - මහ බැංකුවේ වත්කම් සඳහා අනිවිත්ත පොදුකර්මාන්ත විදේශීය වත්කම් ඇතුළත් නැත.
 * විනය සමගම මෙහෙලි බැංකු සහ මහ බැංකුවේ උද්ගත වන බැර සේවය ඇතුළත් වේ.
 † රජයේ සංවිධාන, රුපියල් ණය නිදහස් අරමුදල සහ විශේෂ අරමුදල

ආර්ථික ප්‍රවේශණ දෙපාර්තමේන්තුව

ශ්‍රී ලංකා මහ බැංකුවේ සංඛ්‍යා අනුවය.

වෙලෙඳ භාණ්ඩ අපනයන සහ ආනයන



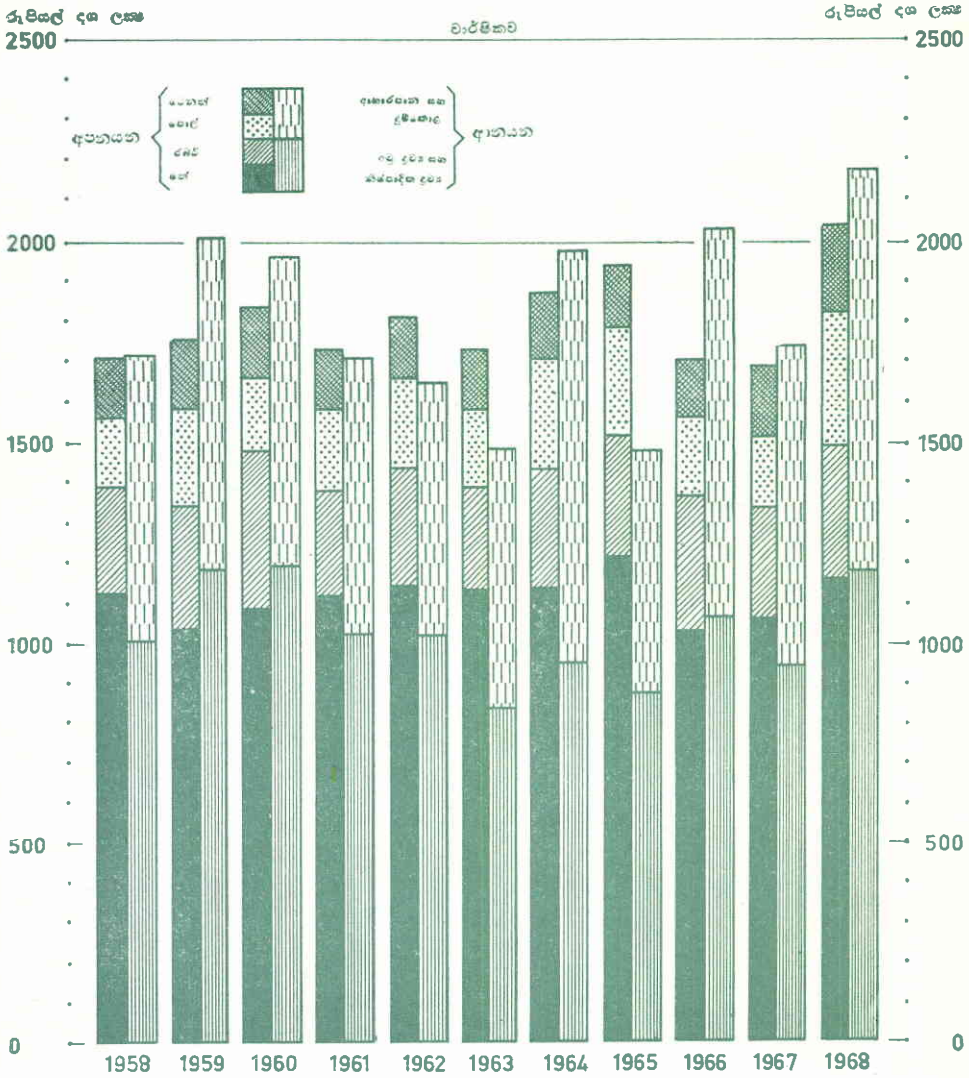
පෞර්වික ප්‍රයෝජන දෙපාර්තමේන්තුව

ලංකා රේලු ධර්මා දෙපාර්තමේන්තුව

රේලු සටහන් සම්බන්ධයෙන් මෙම වාර්තාවේ විදේශීය වෙලෙඳාම් හා සම්බන්ධ කොටස බලන්න.

අපනයන සහ ආනයන වටිනාකම

හානිම ගණ වශයෙන්



වෙළෙඳ ශේෂය

මුදල් කලාපය සහ ප්‍රදේශීය ගණ අනුව.

වර්ෂාවසන්ත සංඛ්‍යා

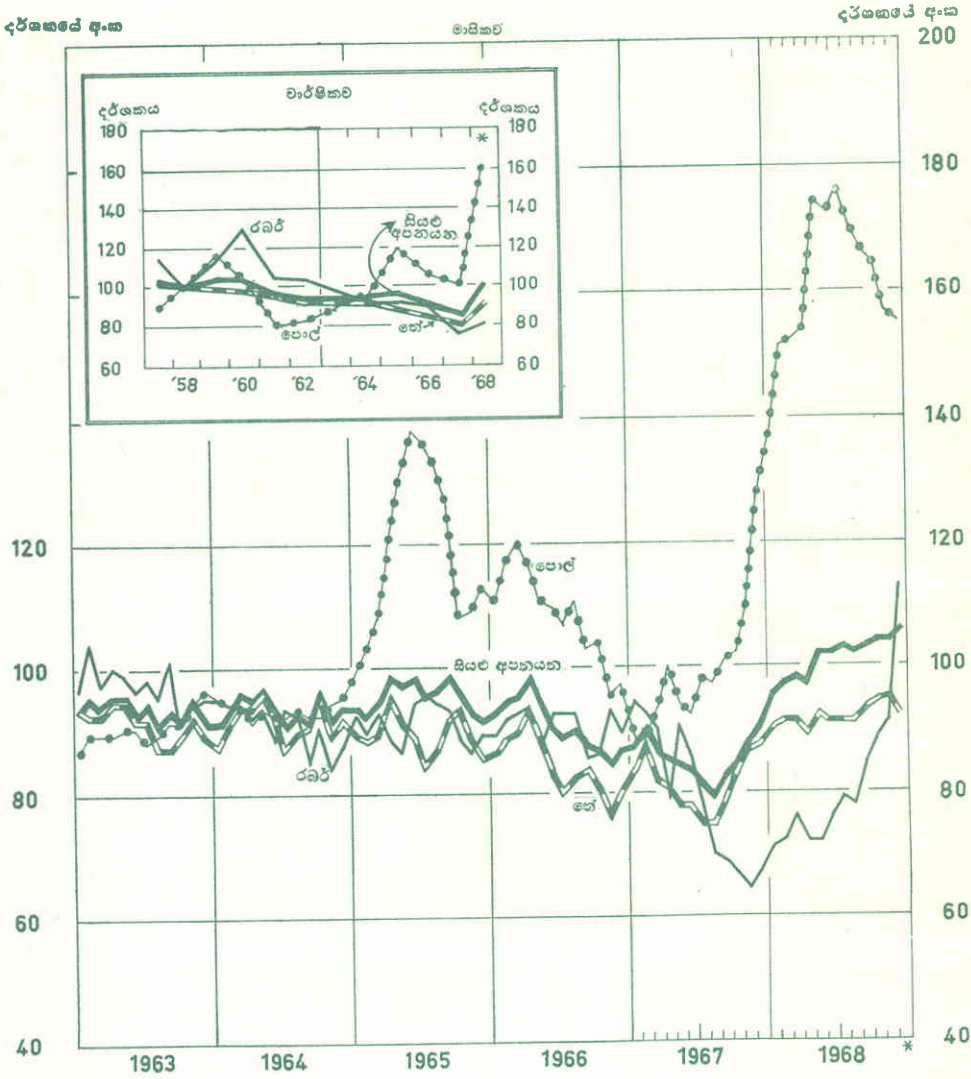


ආර්ථික සංවර්ධන දෙපාර්තමේන්තුව

ලංකා රේගු වාර්තා අනුමාපි

(අ) දකුණු අප්‍රිකා සංගමය සමග වෙළෙඳාම ඇතුළත් වෙයි.
 “නිදහස් වෙළෙඳ කලාපය:—සිසිලියාව, මෙක්සිකෝ, නෝර්වේ, පාකිස්තානය, ස්වීඩනය, ස්වීට්සර්ලන්තය, සහ එක්සත් රාජධානිය යන රටවල් මේ ගණයට ඇතුළත් වෙයි.”
 “යුරෝපීය ආර්ථික ප්‍රජාව—බෙල්ජියම්, ප්‍රංශය, ජර්මනිය, ඉතාලිය, ලක්සම්බර්ගය සහ නෙදර්ලන්තය ඇතුළත් වෙයි.”

අපනයන මිල 1958=100

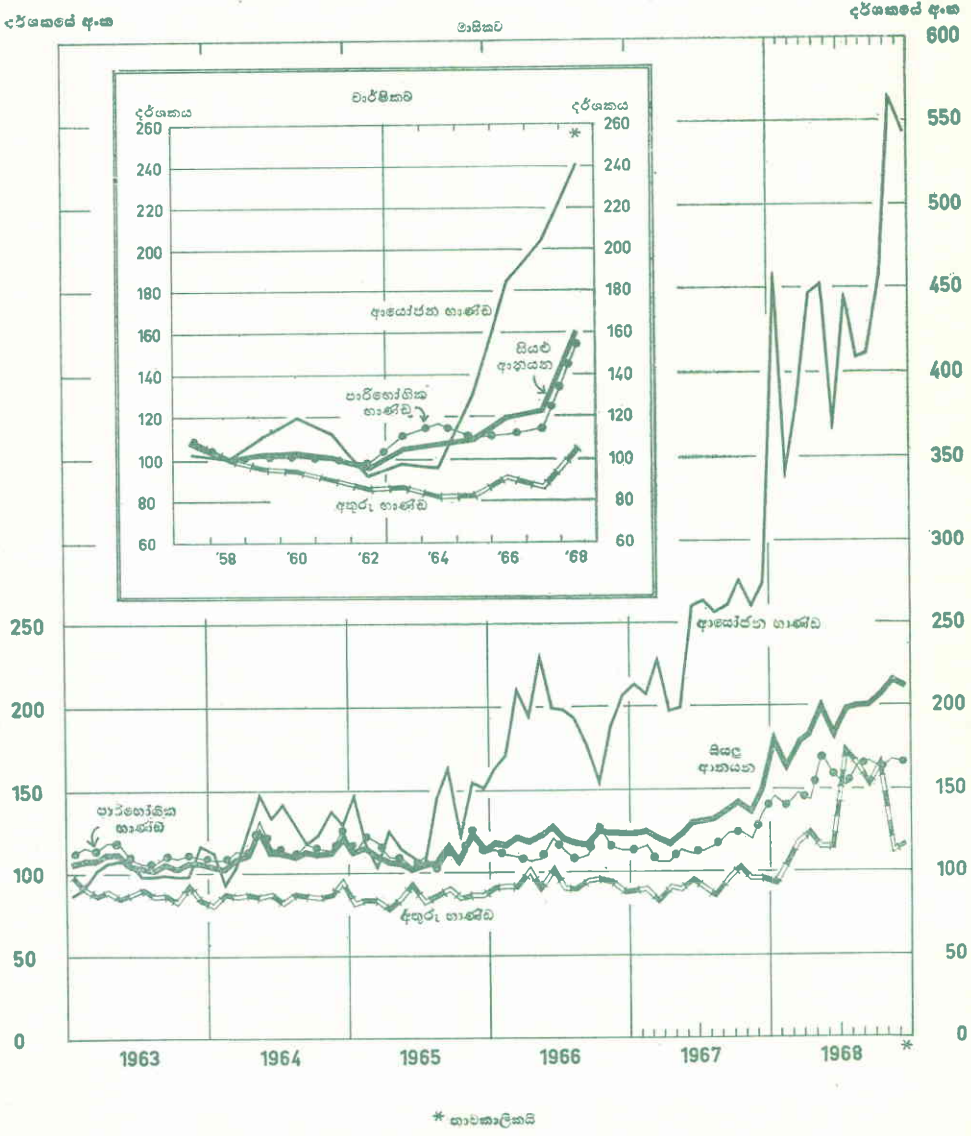


ආර්ථික ප්‍රවේශණ දෙපාර්තමේන්තුව

ශ්‍රී ලංකා මහ බැංකුවේ සංඛ්‍යා අනුවය.

ආනයන මිල

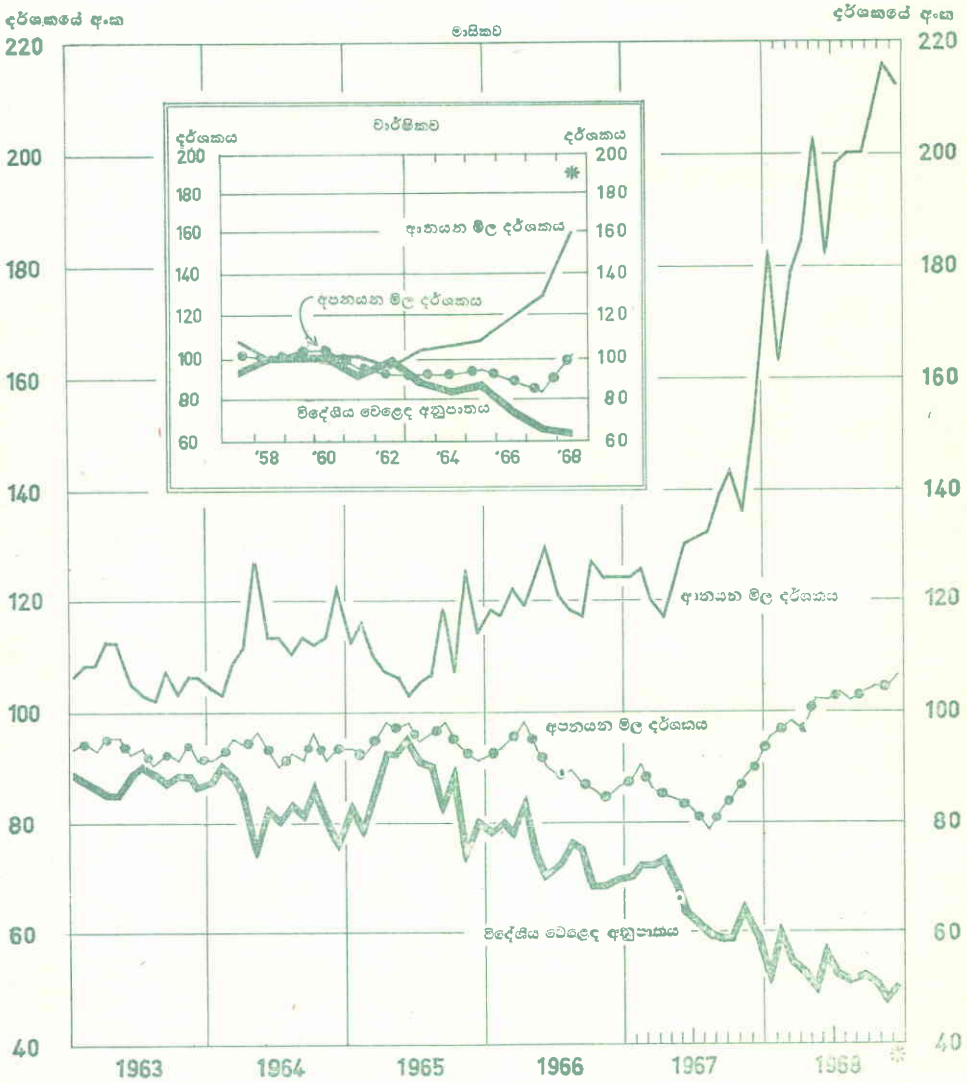
1958 = 100



ආර්ථික සංයෝජන දෙපාර්තමේන්තුව

ශ්‍රී ලංකා මහ බැංකුවේ සංඛ්‍යා අනුවය.

විදේශීය වෙළෙඳ අනුපාතය 1958 = 100



$$\text{විදේශීය වෙළෙඳ අනුපාතය} = \frac{\text{අපනයන මිල දර්ශකය}}{\text{අන්තර්ගත මිල දර්ශකය}} \times 100$$

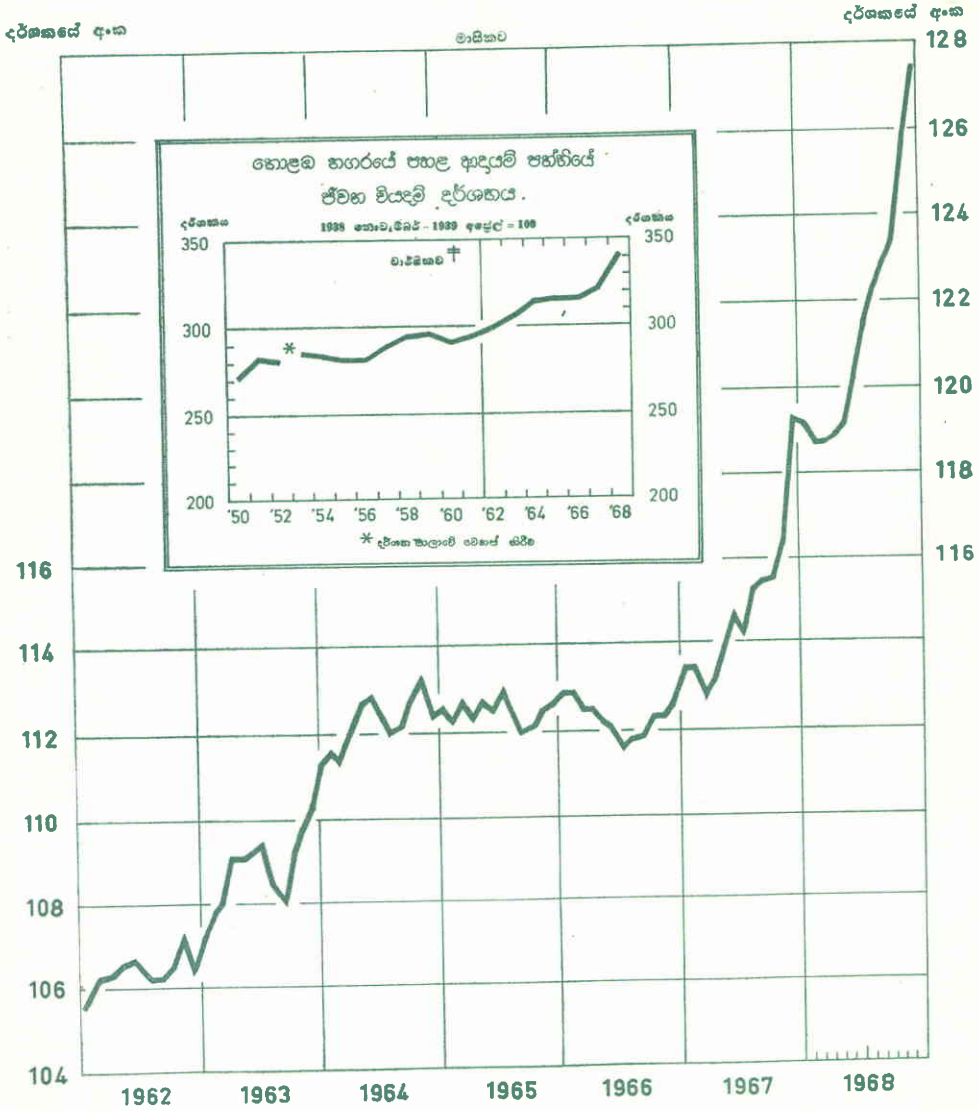
ආර්ථික සංගවිච්ඡේද දෙපාර්තමේන්තුව

* තාවකාලිකයි

ශ්‍රී ලංකා මහ බැංකුවේ සංඛ්‍යා අනුපිට

කොළඹ පාරිභෝගිකයන්ගේ මිල දර්ශකය

1952 = 100



† දැක්වෙන වාර්ෂික සංඛ්‍යා මාසික සංඛ්‍යාවල සාමාන්‍යයන්ය.

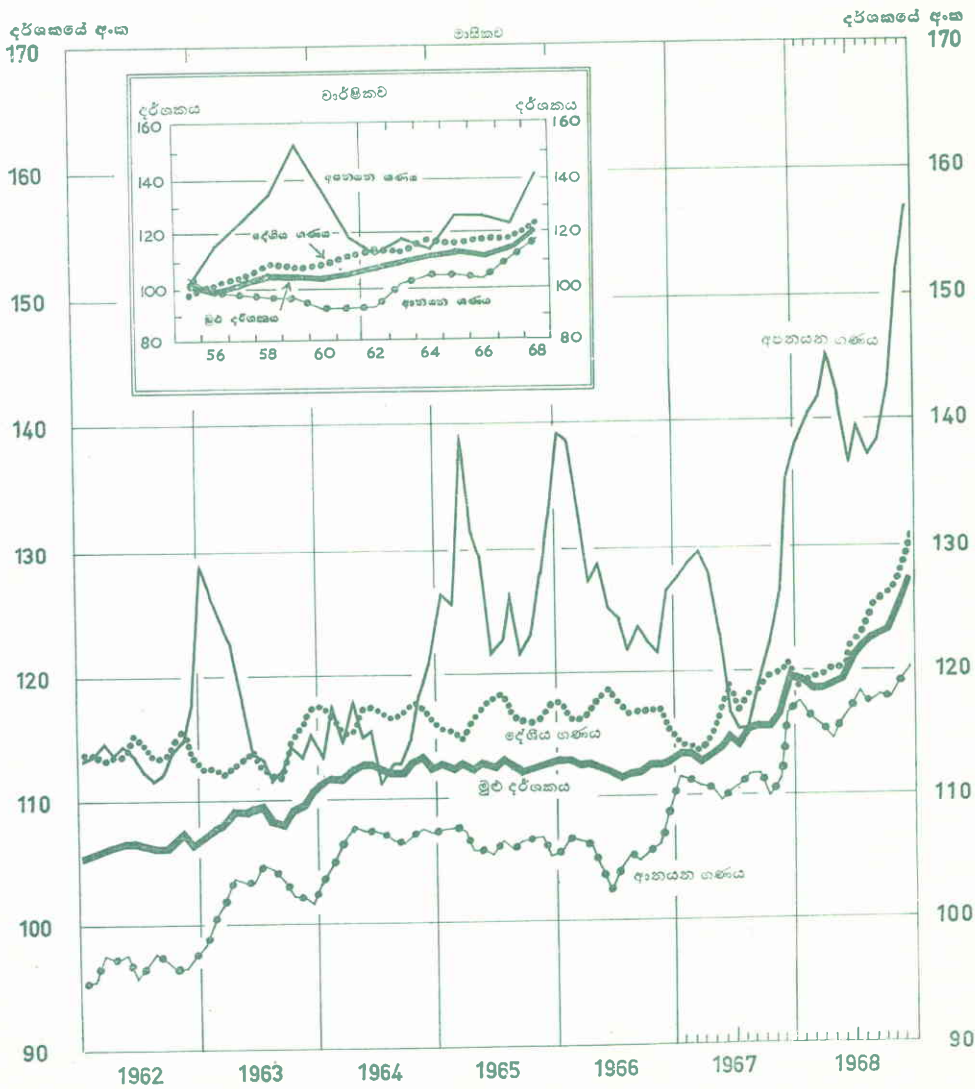
ආර්ථික ප්‍රවේණික දෙපාර්තමේන්තුව

සංඛ්‍යා හා ජනලේඛන දෙපාර්තමේන්තුවේ සංඛ්‍යා අනුවය

කොළඹ පාරිභෝගිකයන්ගේ මිල දර්ශකය

ගණ වශයෙන්

1952 = 100



මුළු දර්ශකයෙහි යෙදූ වර්තමාන කාර්මික:

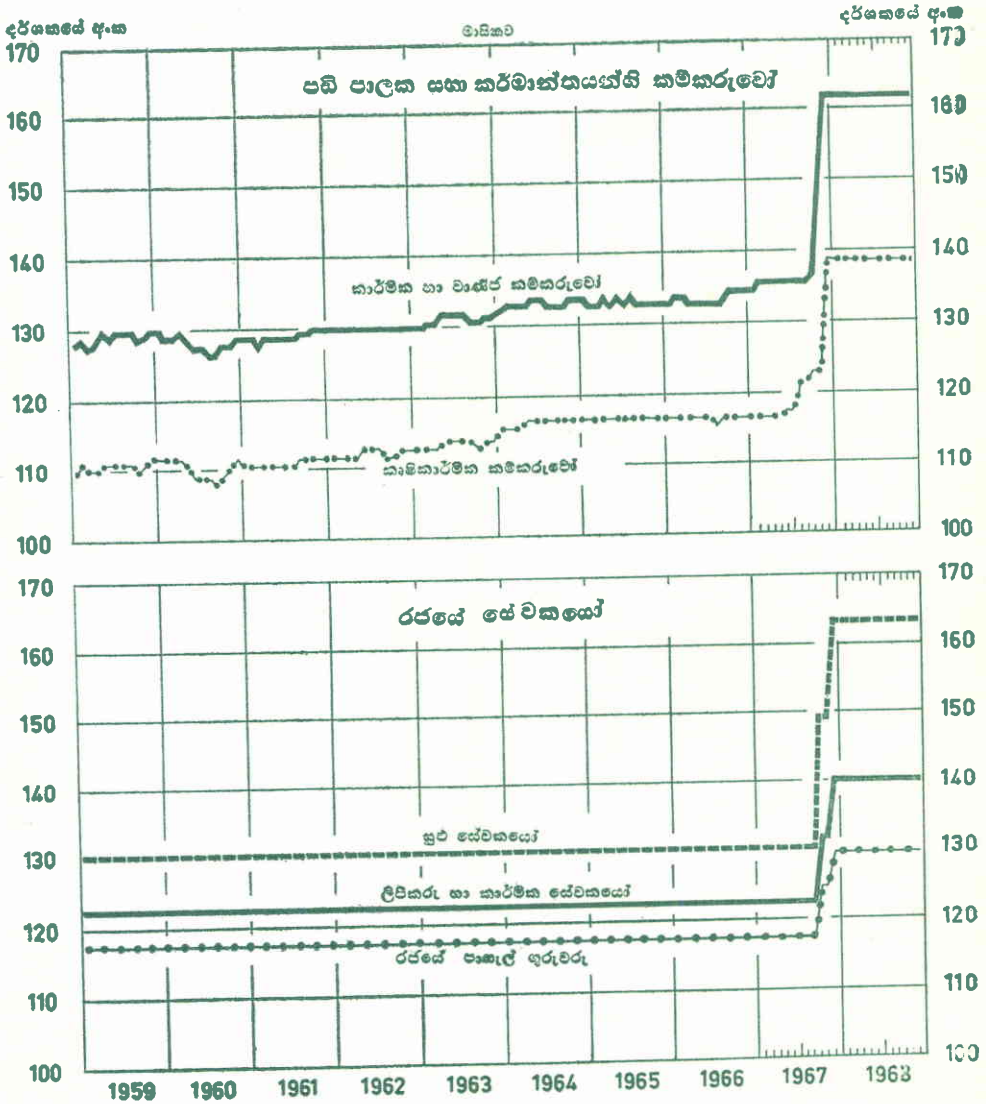
- අදාළ ගණය වියයුතු 51
- අන්‍යෝන්‍ය ගණය වියයුතු 44
- අන්‍යෝන්‍ය ගණය වියයුතු 05

ආර්ථික සංවර්ධන දෙපාර්තමේන්තුව

සංගණන හා සංචාරක දෙපාර්තමේන්තුවේ සහාය ඇතිව

වැටුප් ප්‍රමාණ දශීක අංක

1952 = 100



ආර්ථික පර්යේෂණ දෙපාර්තමේන්තුව

කම්කරු දෙපාර්තමේන්තුවේ සහ
ශ්‍රී ලංකා මහ බැංකුවේ සංඛ්‍යා අනුවර්ග

රුපියල් සමාගම්වල කොටස් මිල දර්ශක

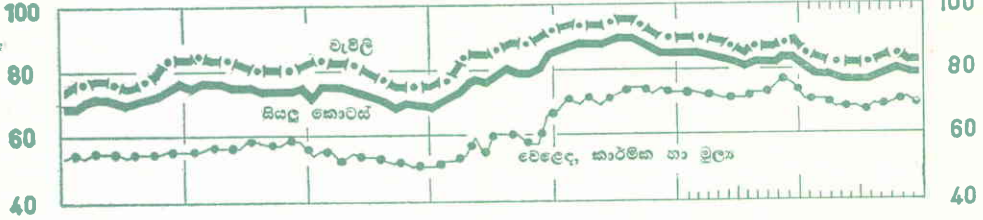
1952=100

මාසිකව

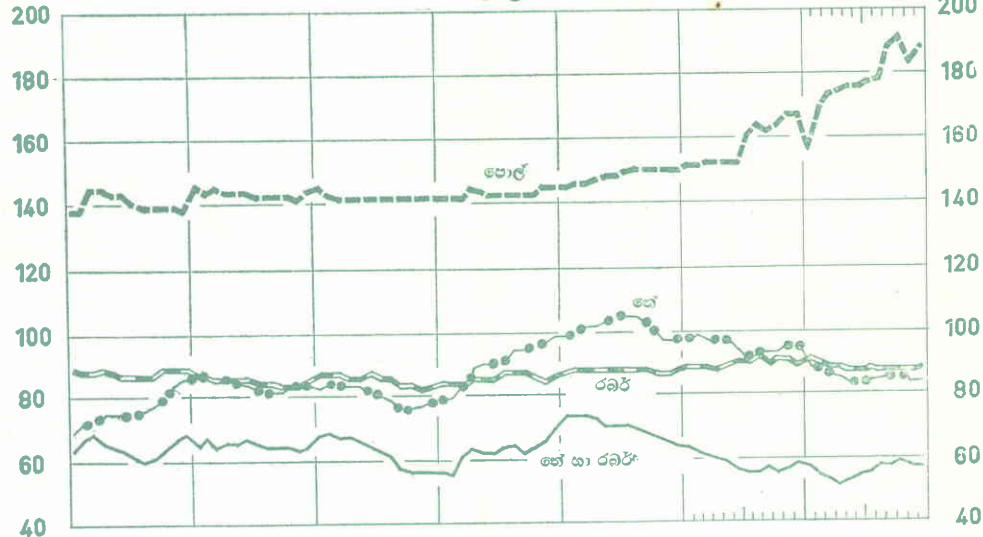
ගණ දර්ශක හා සියලු කොටස්

දර්ශකයේ අංක

දර්ශකයේ අංක



වැඩිමිල



වෙළෙඳ, කාර්මික හා මූල්‍ය

