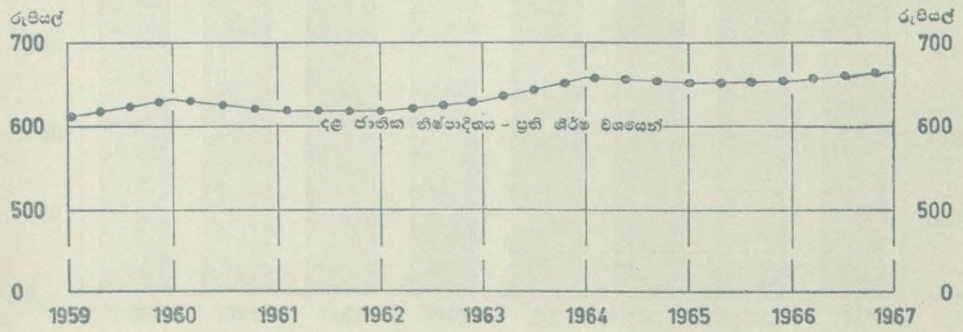
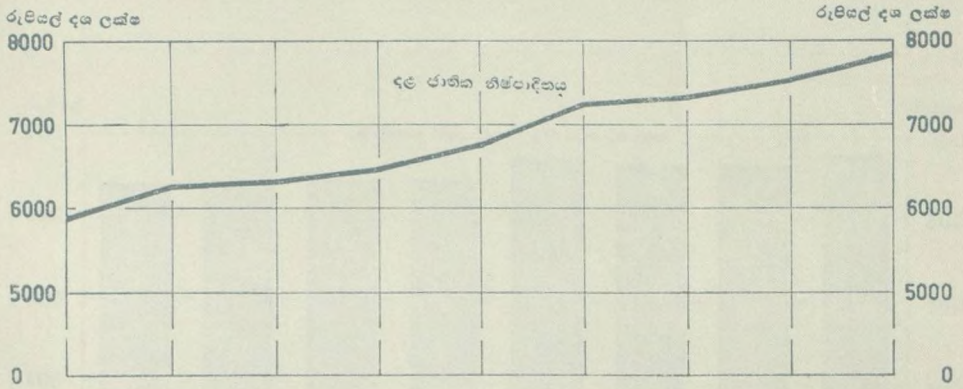
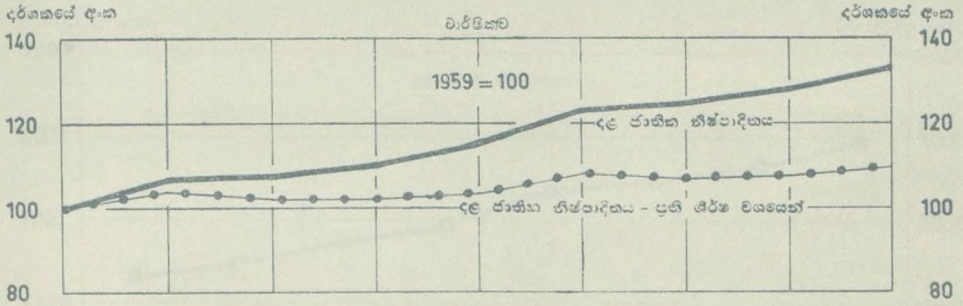


තෙවැනි පරිශීලකයා

රූප සටහන්

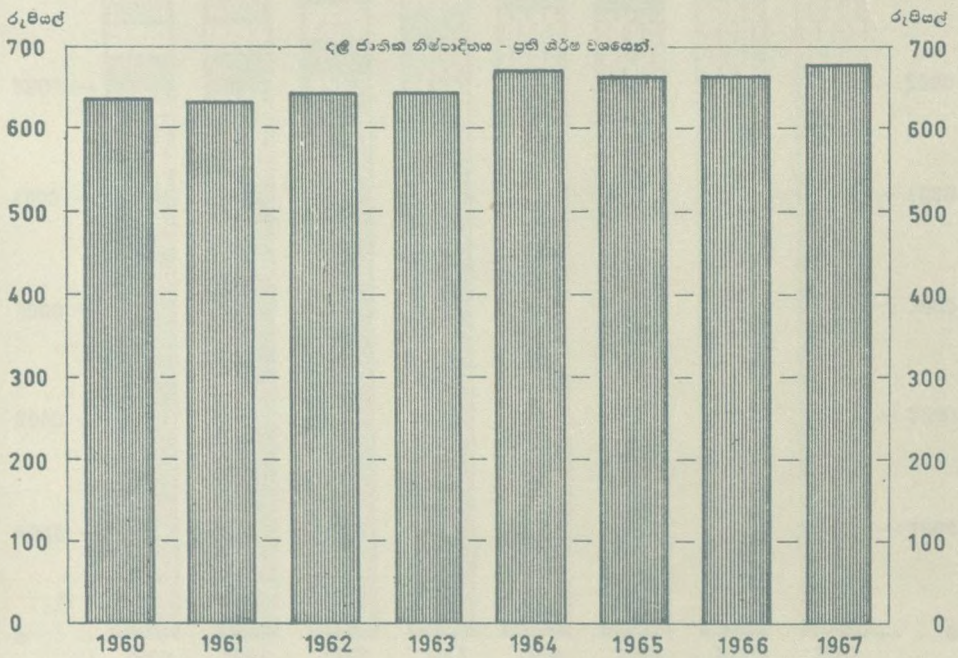
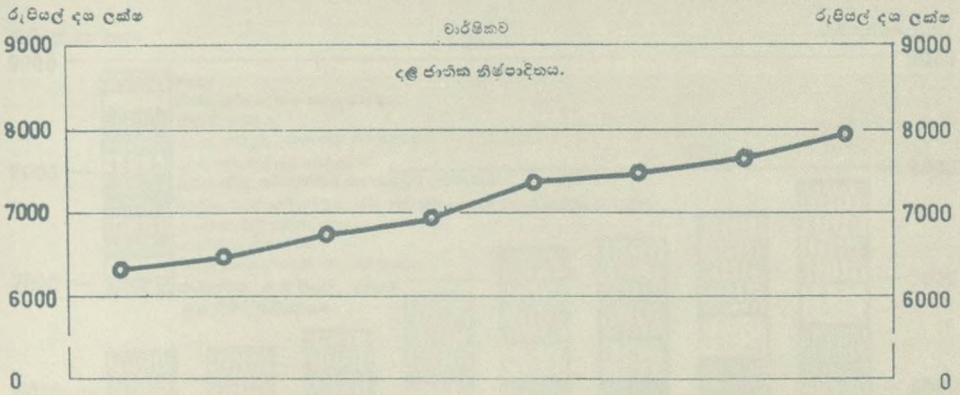
## දළ ජාතික නිෂ්පාදිතය

සමත්තා ආධික මිල අනුව

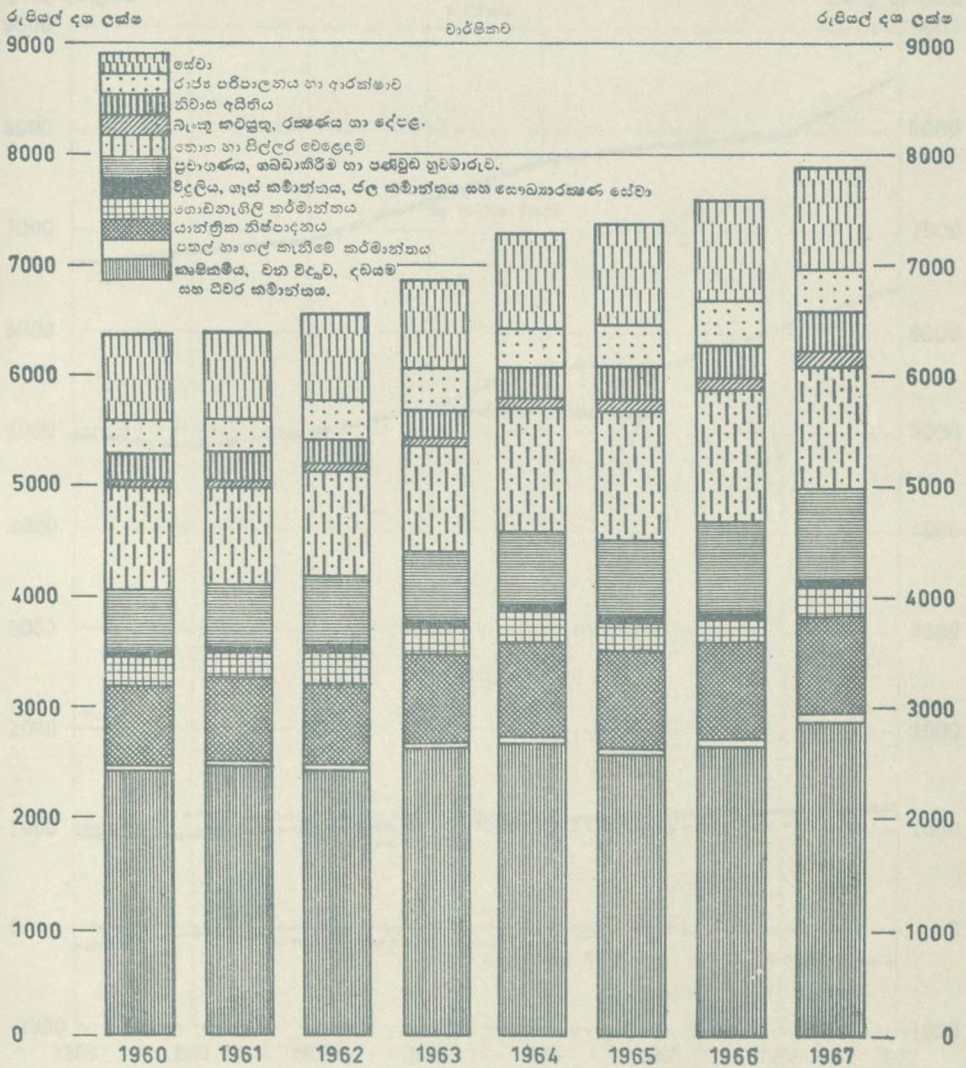


## දළ ජාතික නිෂ්පාදිතය

සථාවර 1959 සාධක මිල අනුව



## කාර්මික සැකසුම අනුව දළ දේශීය නිෂ්පාදිතය පවත්නා සාධක මිල අනුව

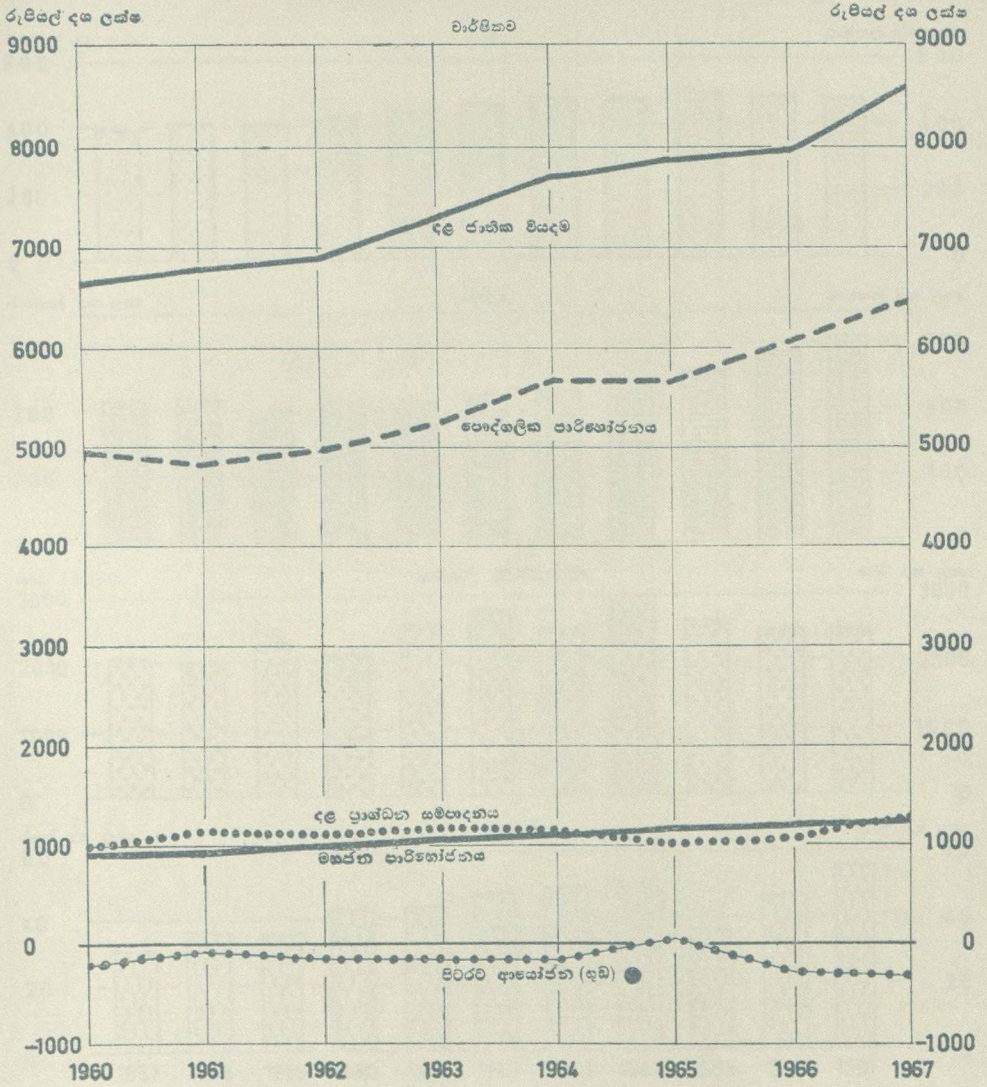


ආර්ථික පර්යේෂණ දෙපාර්තමේන්තුව

ශ්‍රී ලංකා මහ බැංකුවේ සංඛ්‍යා අනුවය.

## දළ ජාතික විසඳම

පවත්නා වෙළෙඳ මිල අනුව



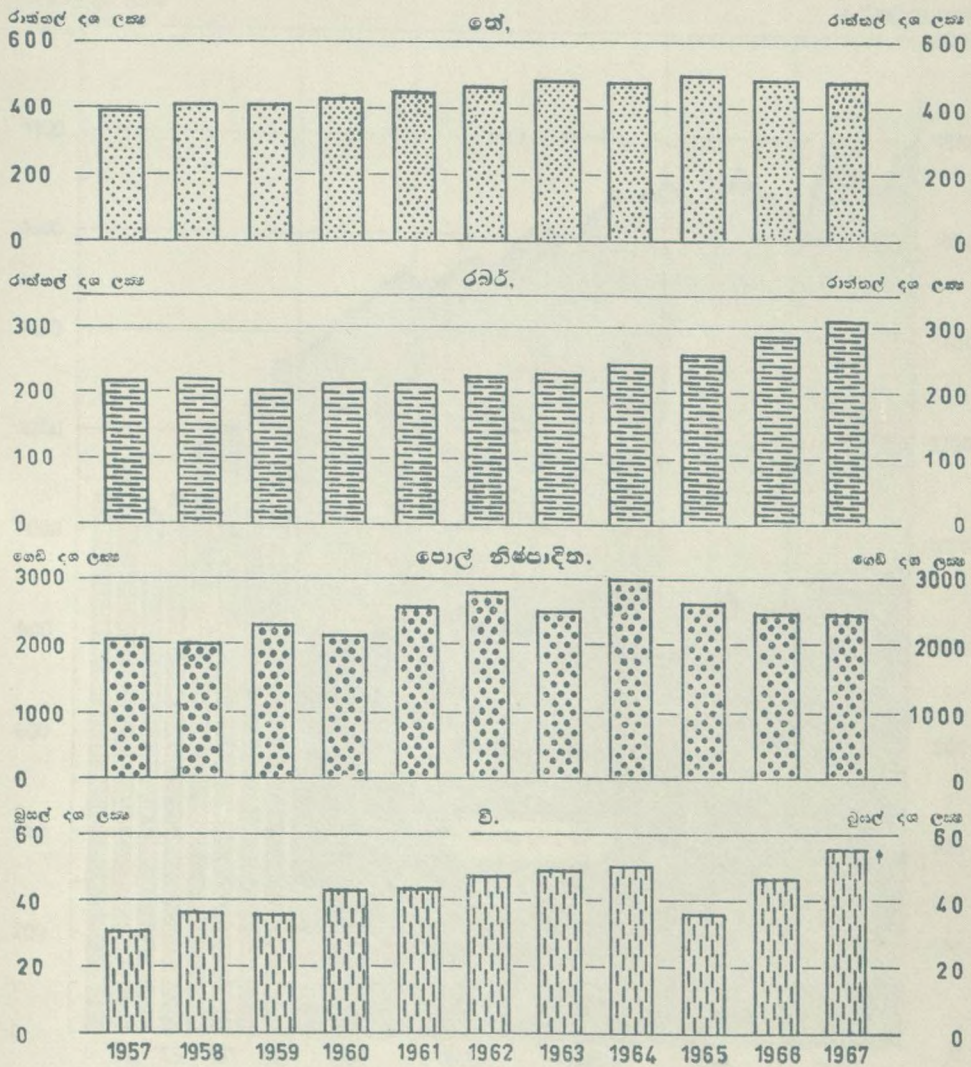
● ජාත්‍යන්තර ගනය, පදනම් ආදියෙන් ලද අර්ථ ලැබීම හැර

ආර්ථික පසෙහි මූලික දේපාර්තමේන්තුව

ශ්‍රී ලංකා මහ බැංකුවේ සංඛ්‍යා අනුවය.

## ප්‍රධාන කෘෂි ගෝල නිෂ්පාදනය.

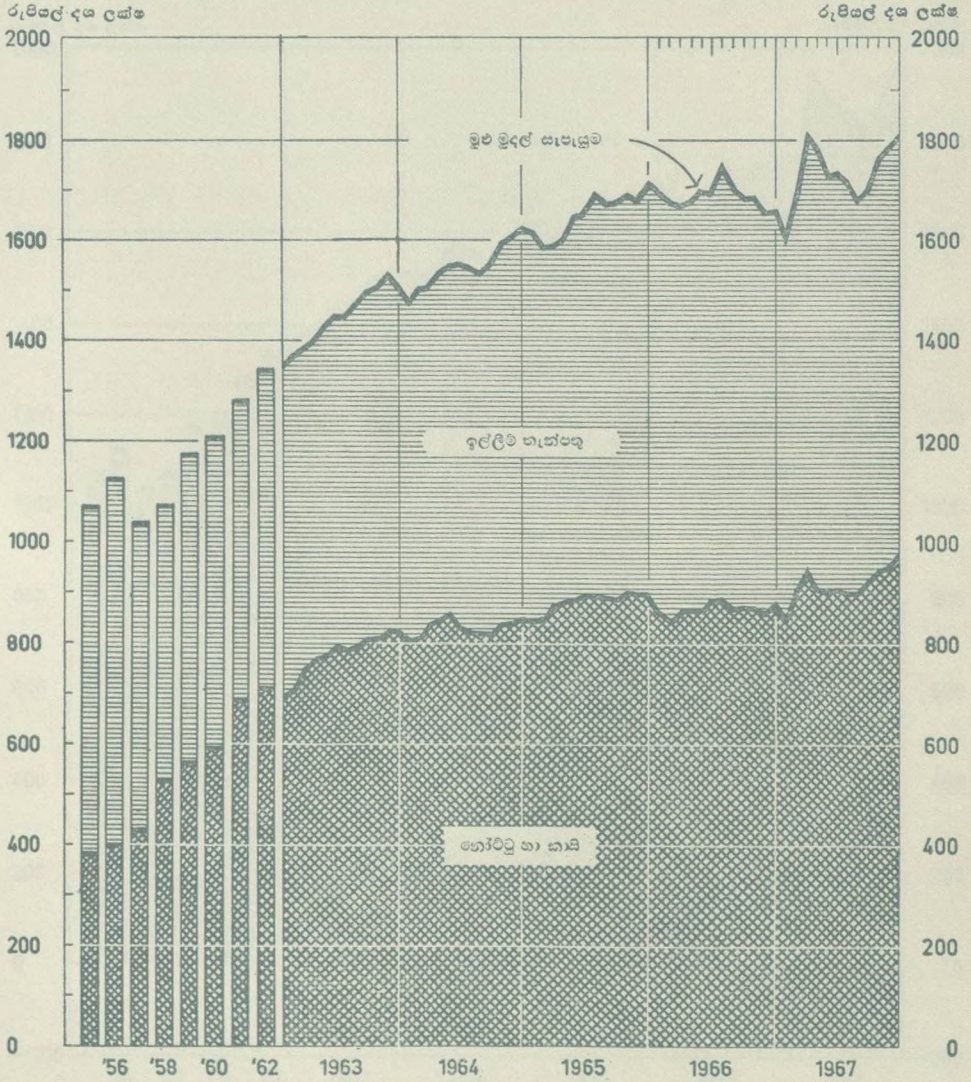
වාර්ෂිකව



† ආවිකාලිකයි

# මුදල් සැපයුම

වර්ෂාවසාන 1955-1962, මාසාවසාන 1963 ජනවාරි සිට.



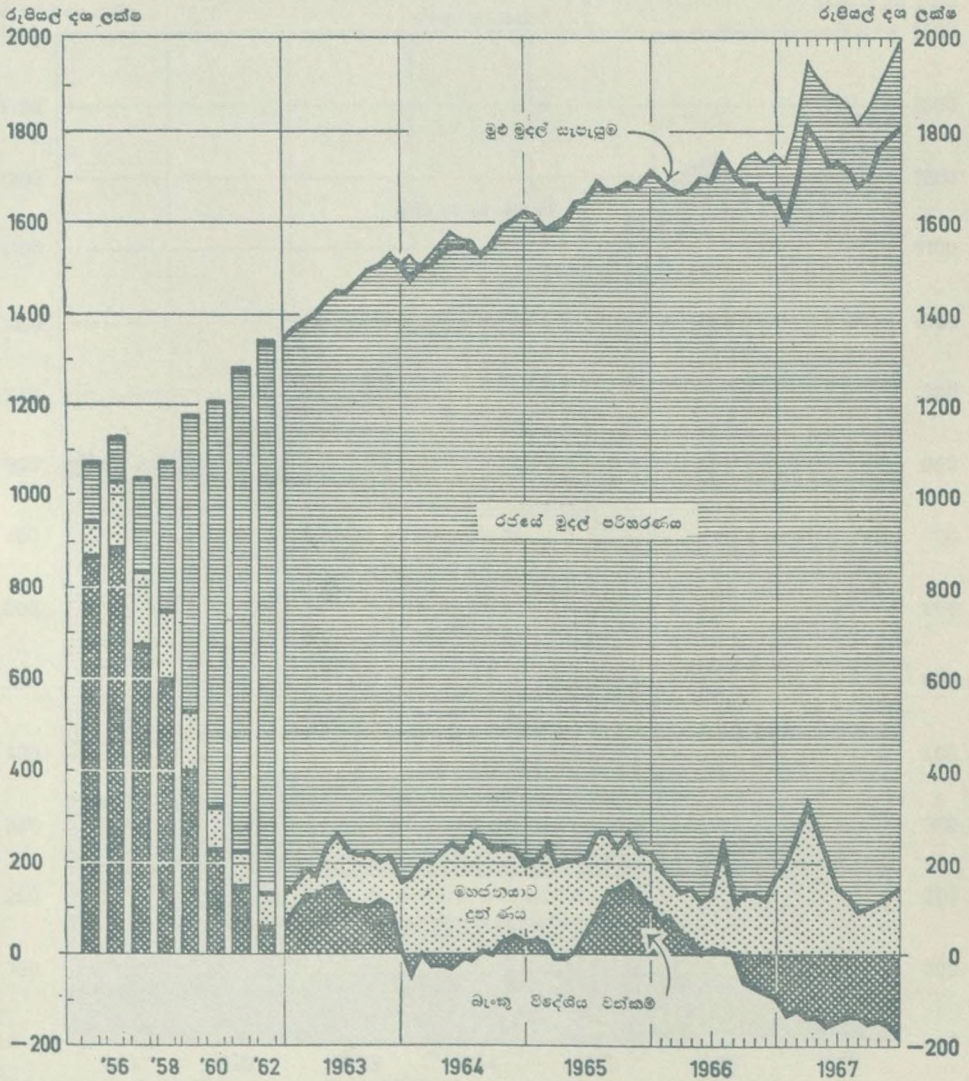
ආර්ථික ප්‍රවේණික දෙපාර්තමේන්තුව

ශ්‍රී ලංකා මහ බැංකුවේ සංඛ්‍යා අනුවය.

"රජය සහ වෙළඳ බැංකු සතු මුදල් හැර පුද්ගල සන්තක නෝට්ටු, කාසි සහ ඉල්ලීම් කැන්පතු" යනුවෙන් මුදල් සැපයුම යන්නට අර්ථනිරූපනය කර ඇත.

## මුදල් සැපයුම සකස්වන පිළිවෙල

වර්ෂාවසාන 1955-1962, මාසාවසාන 1963 ජනවාරි සිට.



ආර්ථික පයෙදීමේ දෙපාර්තමේන්තුව

ශ්‍රී ලංකා මහ බැංකුවේ සංඛ්‍යා අනුවය.

ලංකාවේ මුදල් සැපයුම සකස් වන අයුරු මේ සටහනින් දැක්වේ.

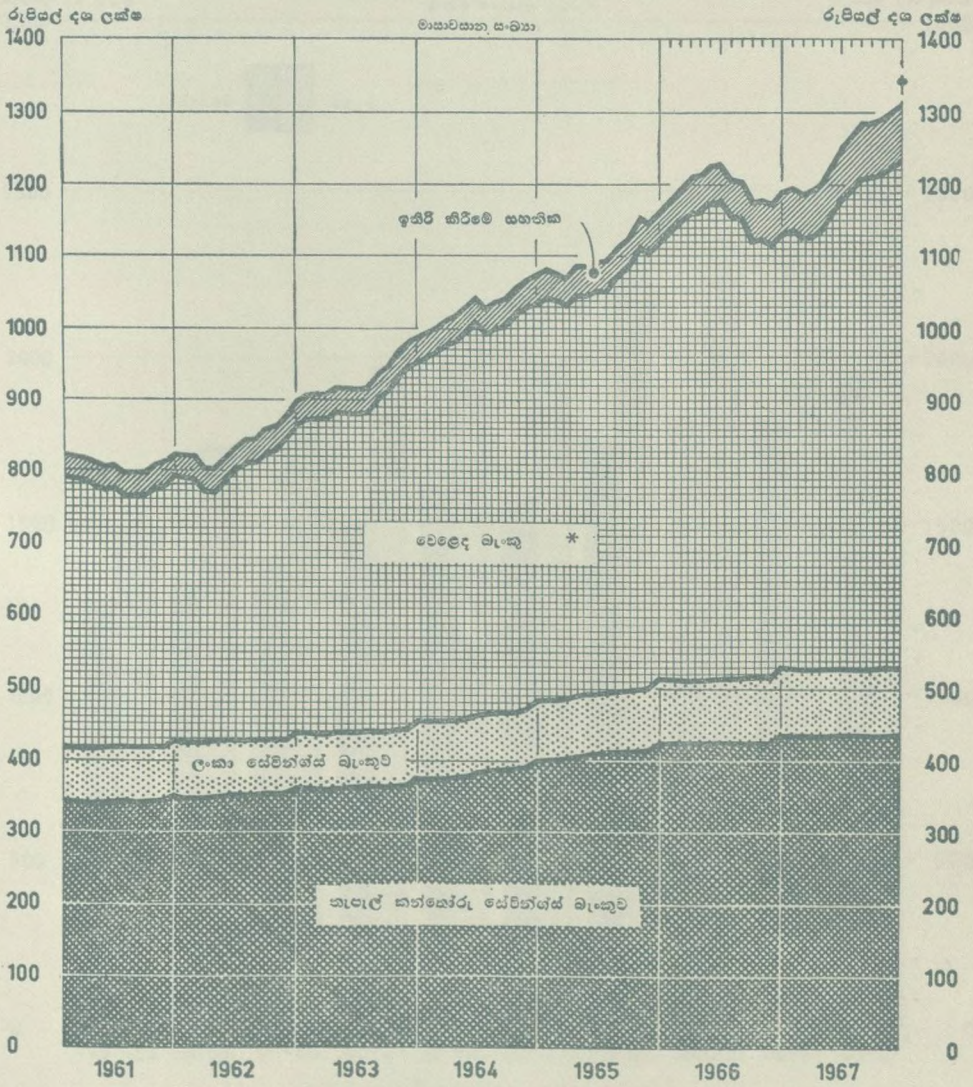
(අ) "රජයේ මුදල් පරිහරණය" - සියලුම බැංකු විසින් රජයට දී ඇති ඉඩ ණය ප්‍රමාණය - (රජය සහ මහජනයා අතර රුපියල් මුදලෙහි වෙනස්වීම් අත්හැර)

(ආ) "මහජනයාට දෙන ලද ණය" - වෙළෙඳ බැංකු පෞද්ගලික අංශයට දී ඇති ණය ප්‍රමාණය - (කාලීන හා ඉතිරිකිරීම් තැන්පතු වෙනස්වීම් අත්හැර)

මුළු මුදල් සැපයුම රේඛාව, 1964 ජනවාරි, මාර්තු සිට ජූලි හා සැප්තැම්බර්, 1965 මාර්තු හා අප්‍රේල් සහ 1966 සැප්තැම්බර් සිට 1967 දෙසැම්බර් යන මාසවල රජයේ මුදල් පරිහරණය සීමා කැරුන රේඛාවට පහළින් වැටී ඇත්තේ බැංකු විදේශීය වත්කම් (ඉද්ධ) මේ මාසවල රින මට්ටමක පැවති හෙයිනි.



## ඉතිරිකිරීමේ තැන්පතු සහ ඉතිරි කිරීමේ සහතික

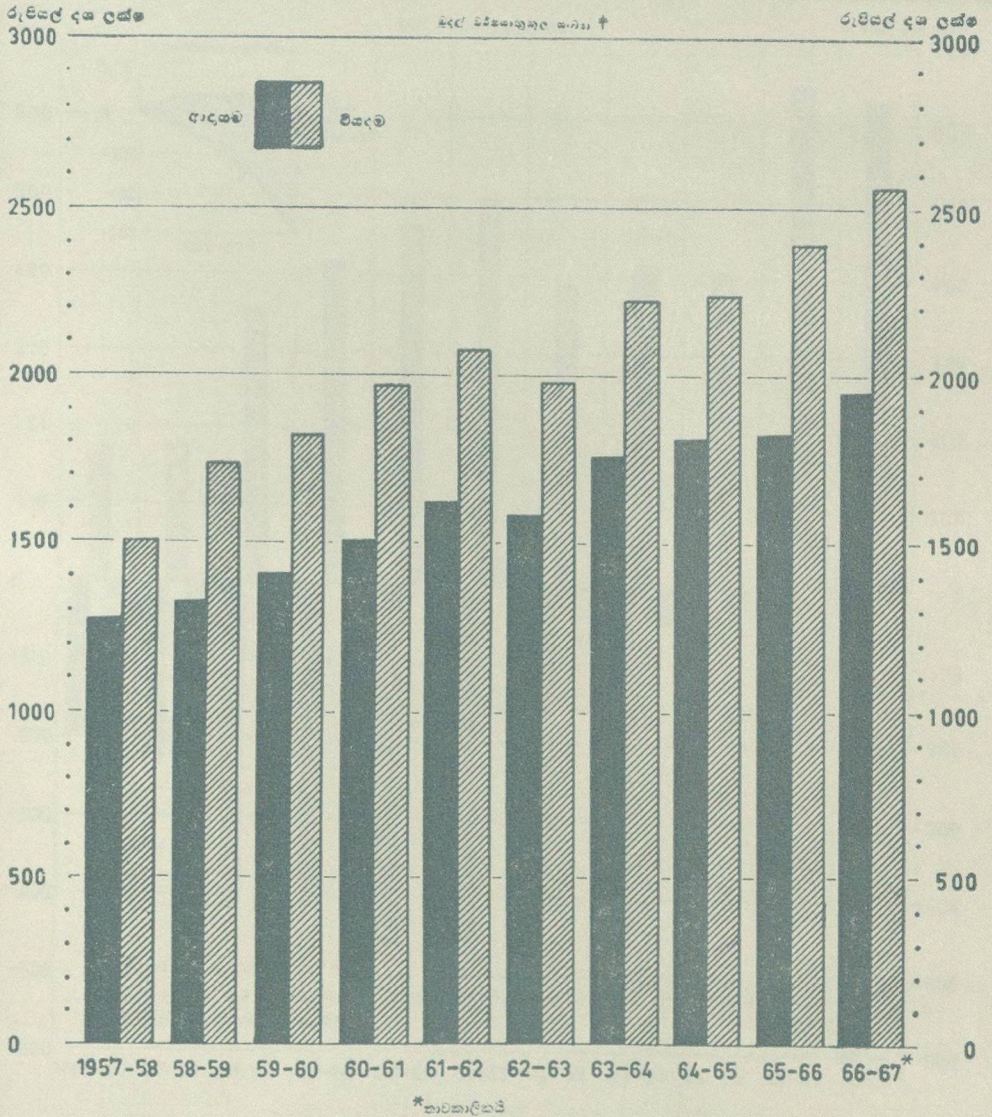


\* ඉතිරි කිරීම හා කාලීන තැන්පතු ඇතුළත්ය  
 † නාවකාලිකයි

ආර්ථික පර්යේෂණ දෙපාර්තමේන්තුව

සංඛ්‍යා හා ජනලේඛන දෙපාර්තමේන්තුව සහ  
 ශ්‍රී ලංකා මහ බැංකුවේ සංඛ්‍යා අනුච්ඡේද

## ආනයට වේ ආදායම හා වියදම



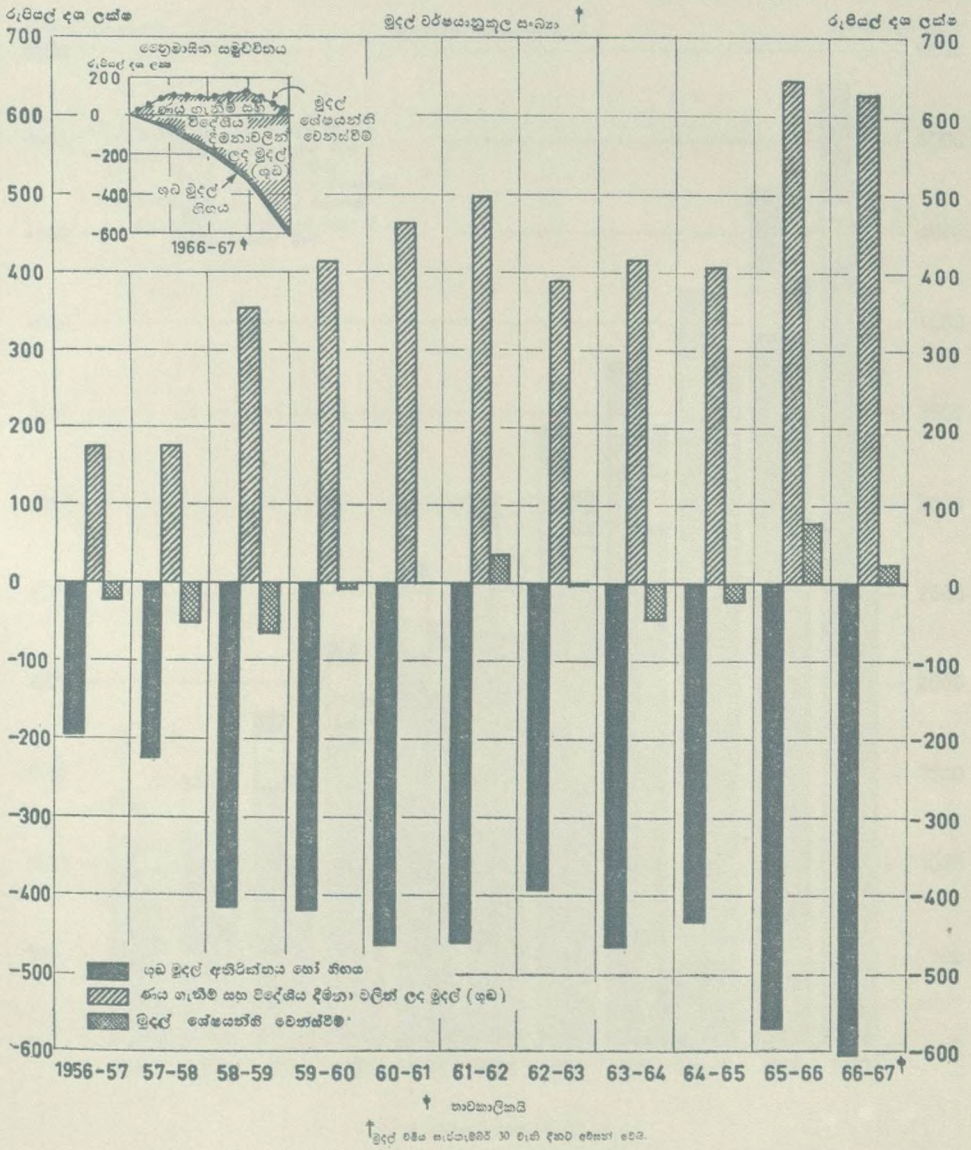
\* තාවකාලිකයි  
 † මුදල් වසර - ජනවාරි 1 වැනි දිනට

දත්ත සාධකයන්, දෙපාර්තමේන්තුව

මහා භාණ්ඩාගාරයේ සංඛ්‍යා අනුවයි.

වියදම් සංඛ්‍යා වශයෙන් සැලකෙන්නේ සම්මත මුළු වියදම්, නිදන් අරමුදල් දීමනා, කෙළින්ම ආදායමෙන් ගෙවන රාජ්‍ය ණය හා ජ: මු: අරමුදල ජ. සු. ස. බැංකු ආදියට කරුණු විශේෂ ගෙවීම් හැර ජාතික සංවර්ධන සංවිචයෙන් කරුණු වියදම් සහ අන්තිකාරම් ගිණුම් ගනුදෙනු සඳහා ගෙවුනු ශුද්ධ ගෙවීම්ය. දෙවන පරිච්ඡේදයේ 18 වැනි සංඛ්‍යා සටහනද බලන්න.

රජයේ ශුඛ අසවැය අතිරික්තය හෝ හිඟය

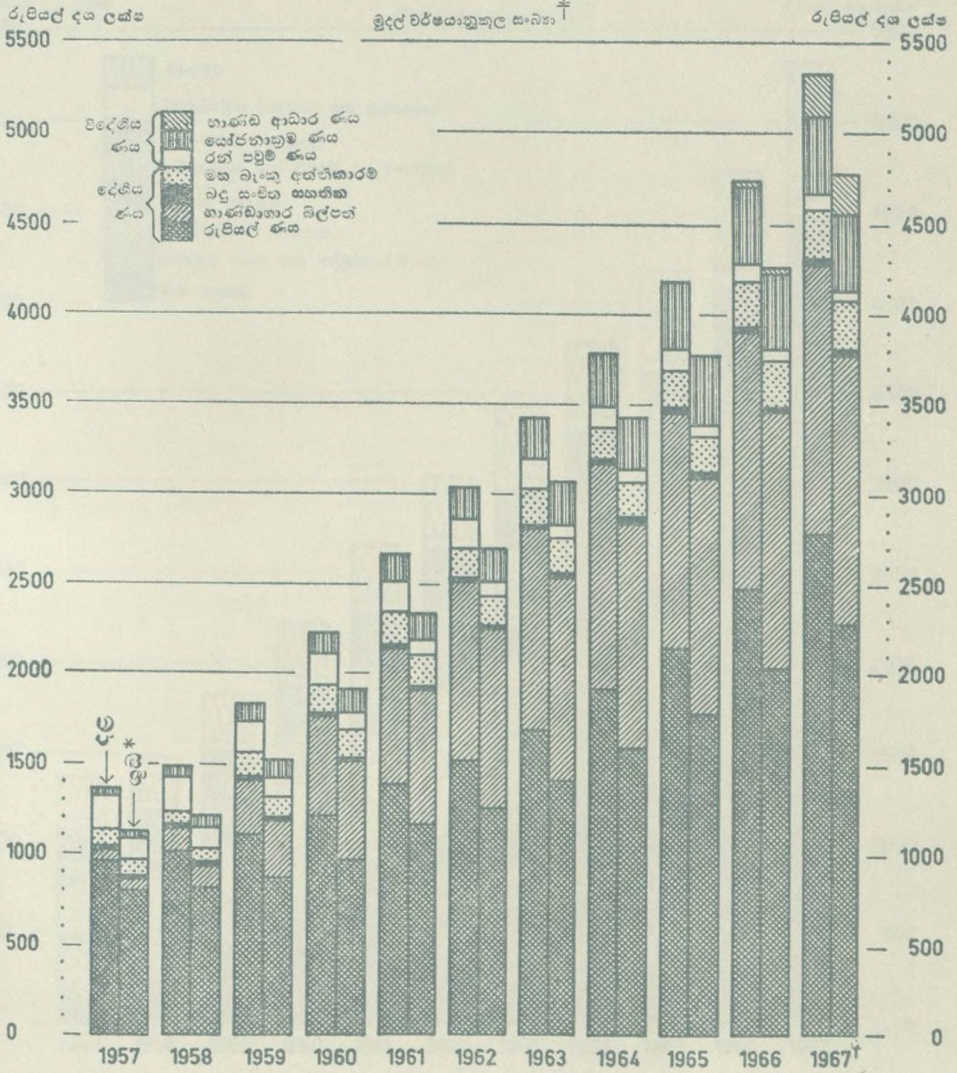


ආර්ථික ප්‍රවණතා දෙපාර්තමේන්තුව

ශ්‍රී ලංකා මහ බැංකුවේ සංඛ්‍යා අනුමතය.

## රාජ්‍ය ණය සැකසුම

(දළ හා ශුද්ධ රාජ්‍ය ණය දක්වමින්)



\* දළ රාජ්‍ය ණයෙන් නිදහස් අරමුදල් අඩුකළ පසු.

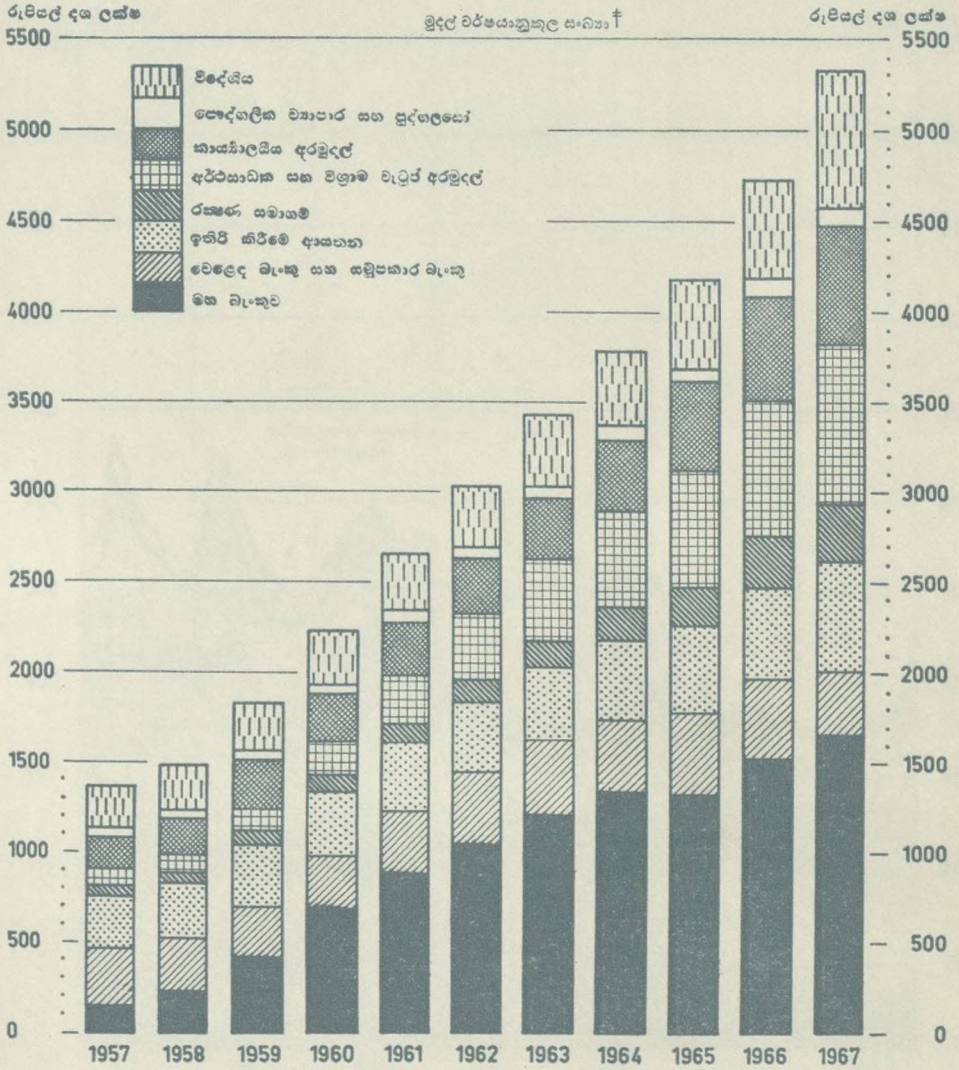
† මුදල් වර්ෂය ආදායම 30 වැනි දිනට අවසන් වේ.

‡ පාරිභාෂිතයි.

දාර්ථික ප්‍රවේණිතය දෙපාර්තමේන්තුව

ශ්‍රී ලංකා මහ බැංකුවේ සංඛ්‍යා අනුමතය.

# රාජ්‍ය ණය අයිතිය

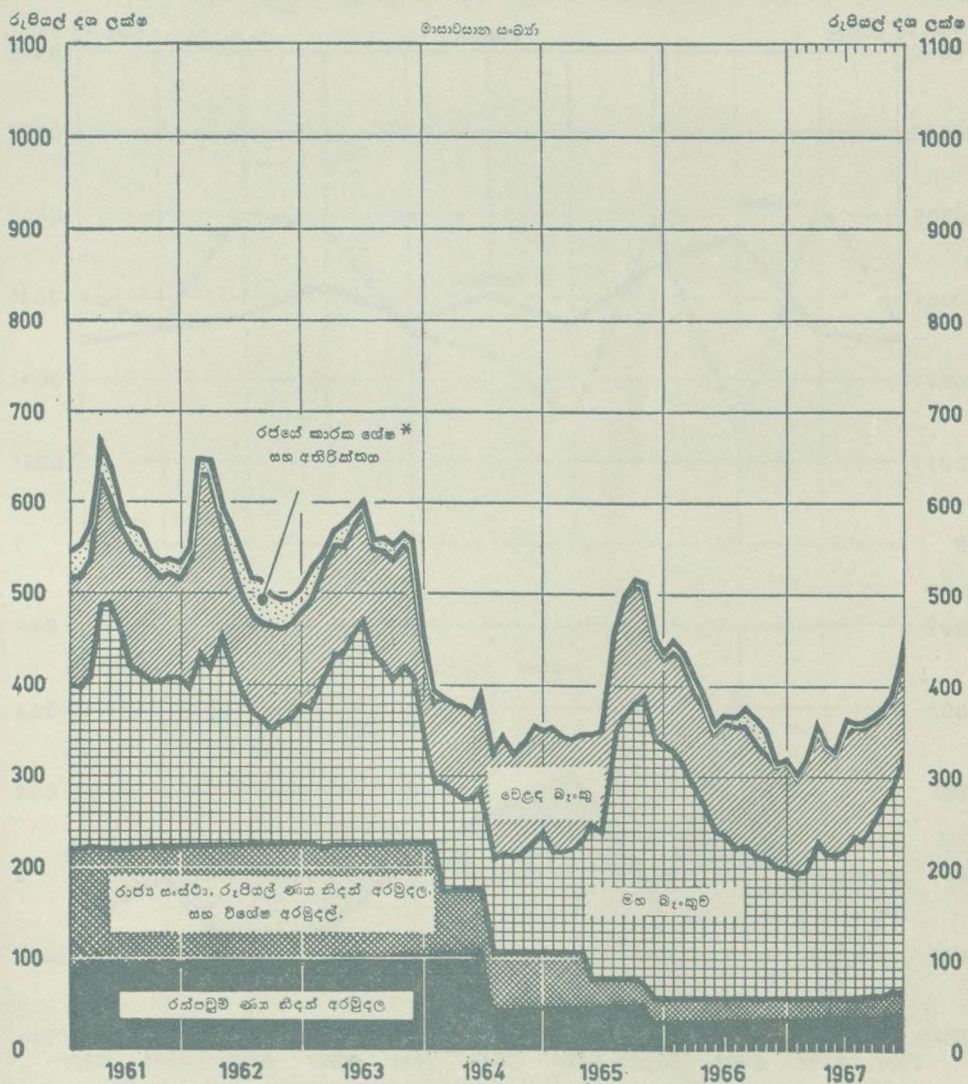


† මුදල් වර්ෂයානුකූල සංඛ්‍යා 30 වැනි දිනට අවසන් වේ.

ආර්ථික පදනමේ දෙපාර්තමේන්තුව

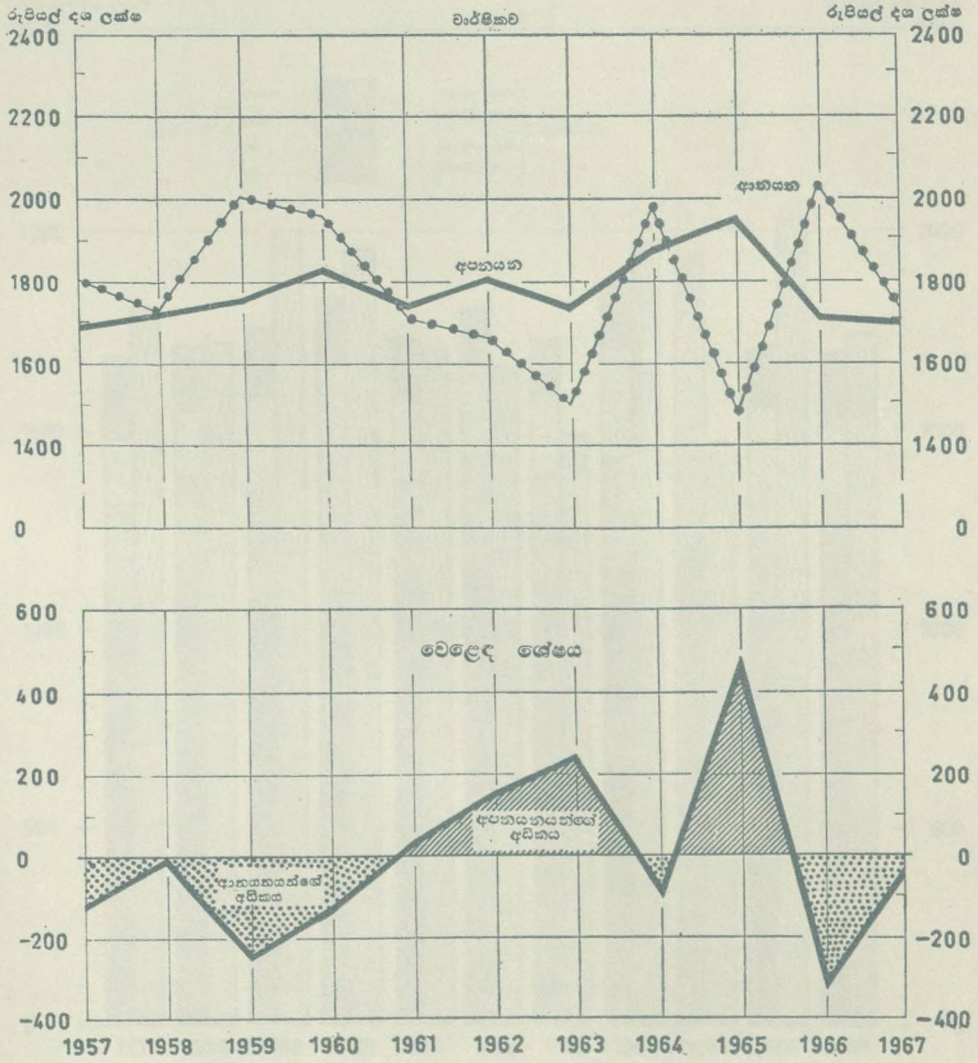
ශ්‍රී ලංකා මහ බැංකුවේ සංඛ්‍යා අනුවය.

### ලංකාවේ විදේශීය වත්කම්



සැලකීම:- මහ බැංකුවේ වත්කම් හැර අනිකුත් පොද්ගලික විදේශීය වත්කම් ඇතුළත් නැත.  
 \* විනය සම්බන්ධ වෙළඳ මිලිප්ලොම් උද්ගත වන බැර ශේෂය ඇතුළත් වෙයි

වෙළෙඳ හාණිවල අපනයන සහ ආනයන

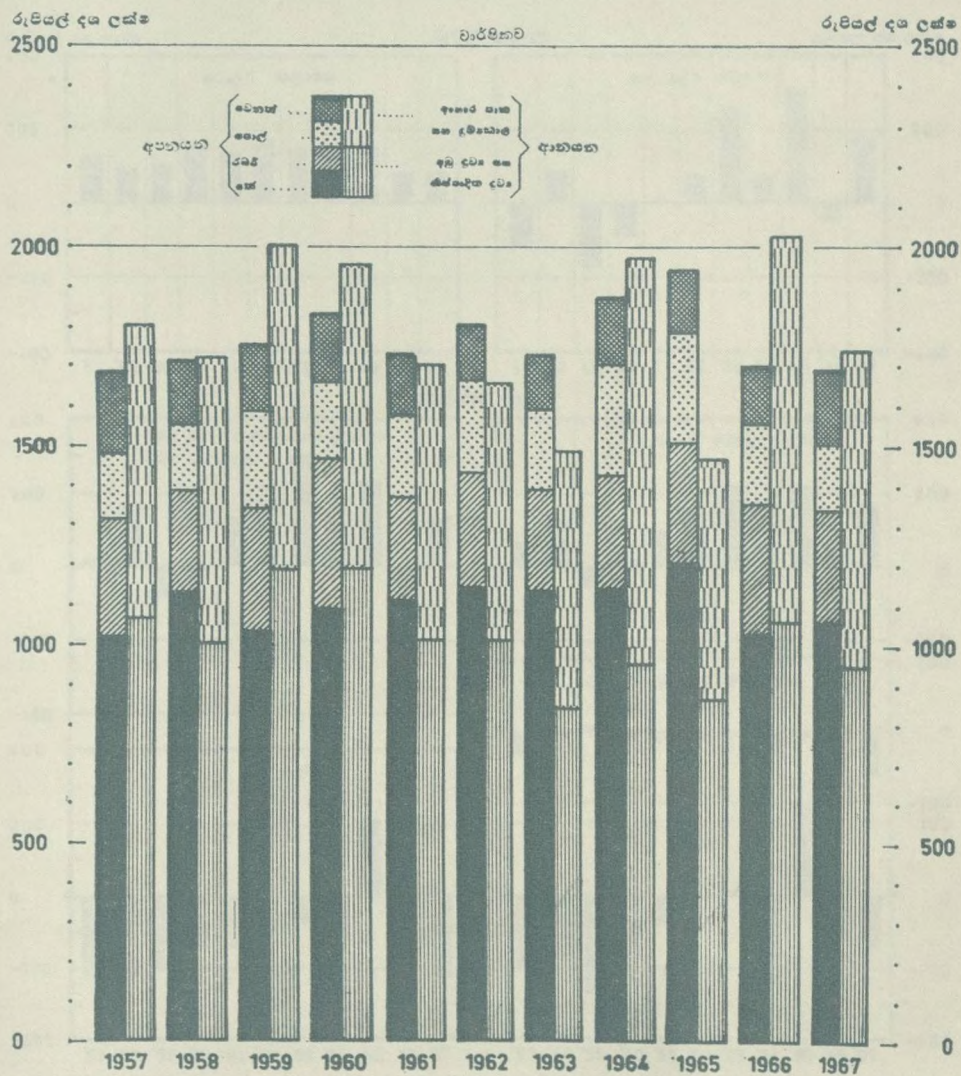


ආර්ථික පශ්චාත්ත දෙපාර්තමේන්තුව

ලංකා රේඛා වාර්තා අනුවයි.

## අපනයන සහ ආනයන වටිනාකම

නාණ්ඩ ගණ වශයෙන්



ආර්ථික සංයෝජන දෙපාර්තමේන්තුව

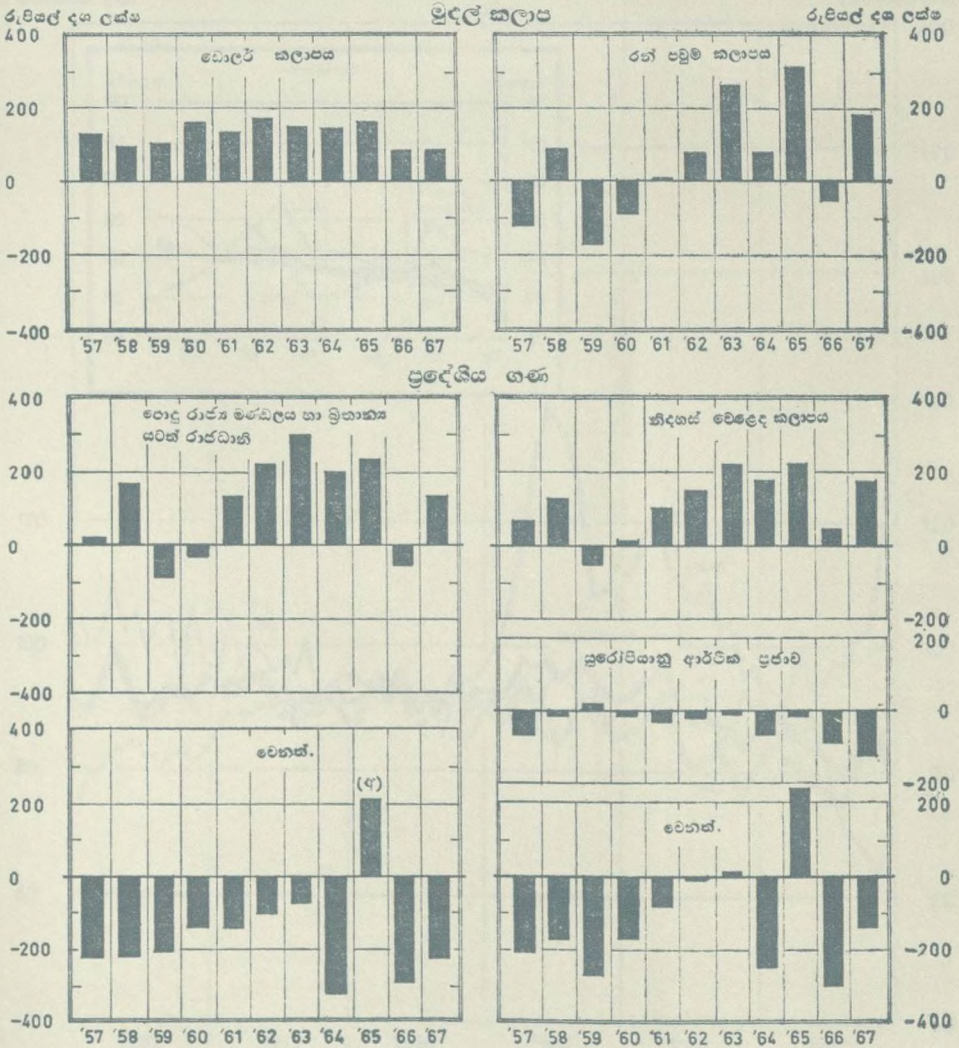
ලංකා රේල වාර්තා අනුවයි.



## වෙළෙඳ ගෞණ

මුදල් කලාපය සහ ප්‍රදේශීය ගණ අනුව.

වර්ෂාවසාන සංඛ්‍යා



ආර්ථික ප්‍රවණතා දෙපාර්තමේන්තුව

ලංකා බේඛ වාර්තා අනුවයි.

(අ) දකුණු අප්‍රිකා සංගමය සමග වෙළෙඳාම ඇතුළත් වෙයි.

“නිදහස් වෙළෙඳ කලාපය:— ඕස්ට්‍රියාව, ඩෙන්මාර්කය, නෝර්වේ, පාකුලය, ස්වීඩනය, ස්වීට්සර්ලන්තය, සහ එක්සත් රාජධානිය යන රටවල් මේ ගණයට ඇතුළත් වෙයි.”

“යුරෝපීයානු ආර්ථික ප්‍රජාව—බෙල්ජියම, ප්‍රංශය, ජර්මනිය, ඉතාලිය, ලක්සම්බර්ගය සහ නෙදර්ලන්තය ඇතුළත් වෙයි.”

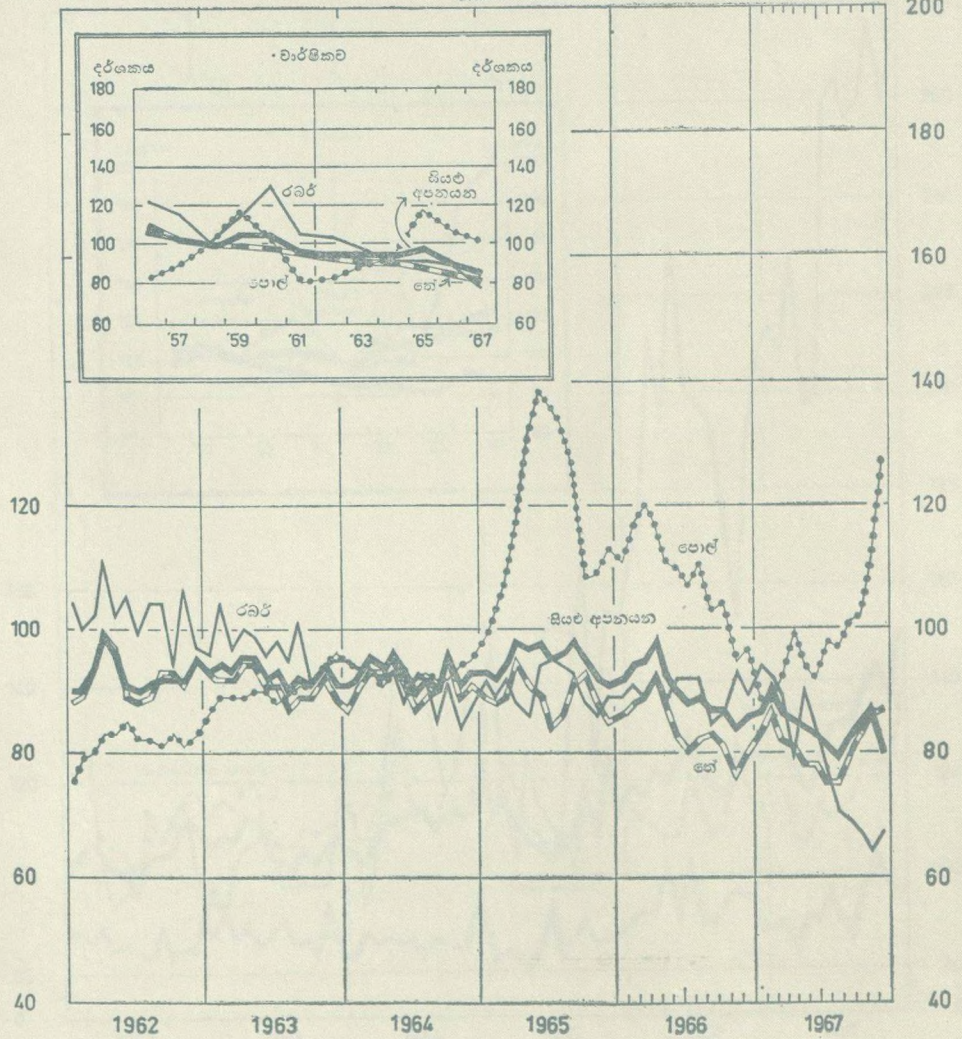
# අපනයන මිල

1958 = 100

දර්ශකයේ අංක

මාසිකව

දර්ශකයේ අංක



# ආනයන මිල

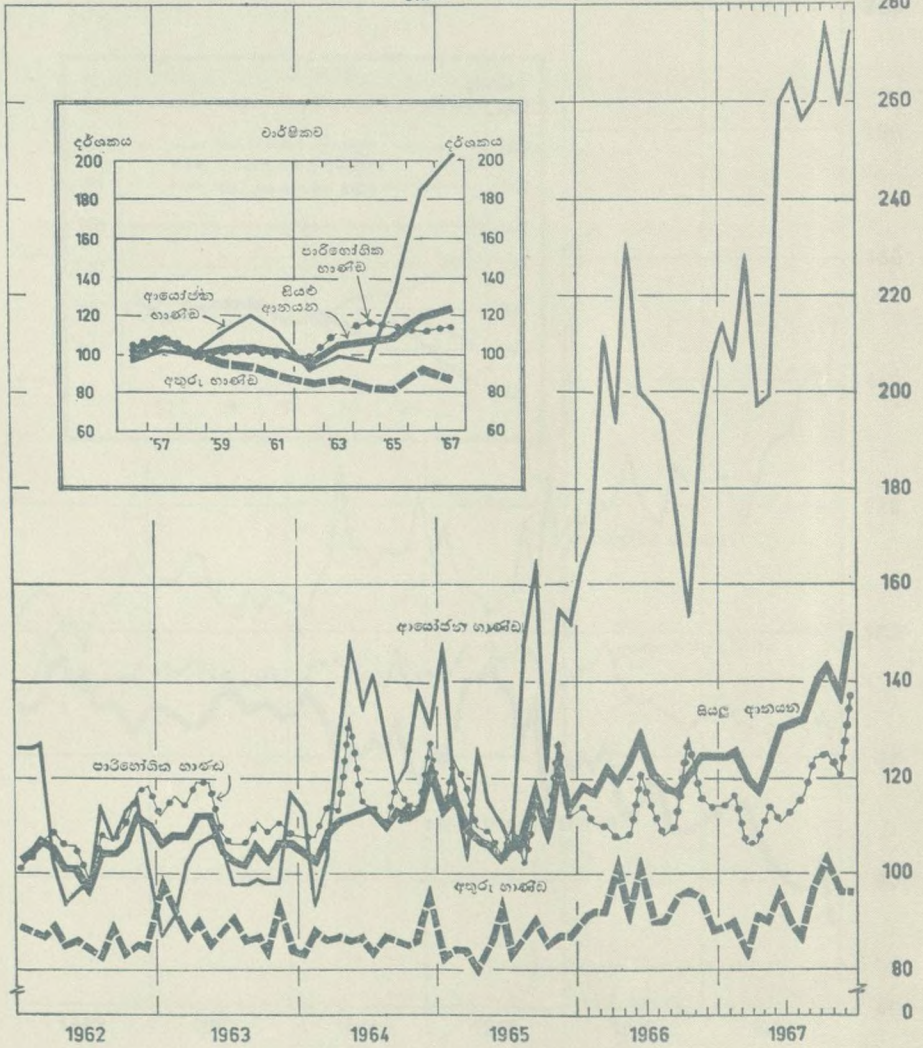
1958 = 100

දර්ශකයේ අංක

වාර්ෂිකව

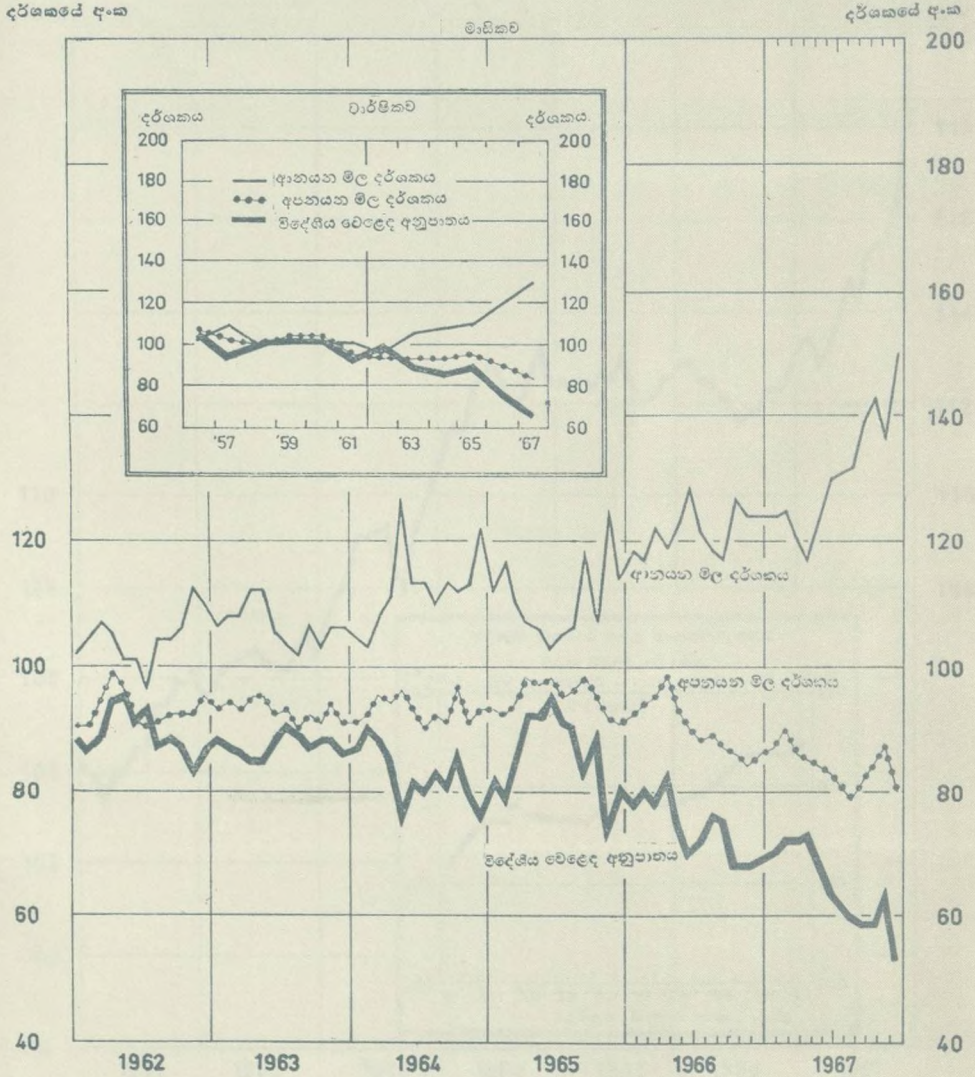
දර්ශකයේ අංක

280



# විදේශීය වෙළෙඳ අනුපාතය

1958 = 100



ආර්ථික පර්යේෂණ දෙපාර්තමේන්තුව.

ශ්‍රී ලංකා මහ බැංකුවේ සංඛ්‍යා අනුවය.

$$\text{“ විදේශීය වෙළෙඳ අනුපාතය = } \frac{\text{අපනයන මිල දර්ශකය}}{\text{ආනයන මිල දර්ශකය}} \times 100 \text{”}$$

# කොළඹ පාරිභෝගිකයන්ගේ මිල දර්ශකය

1952=100

දර්ශකයේ අංක

මාසිකව

දර්ශකයේ අංක

120

118

116

114

112

110

108

106

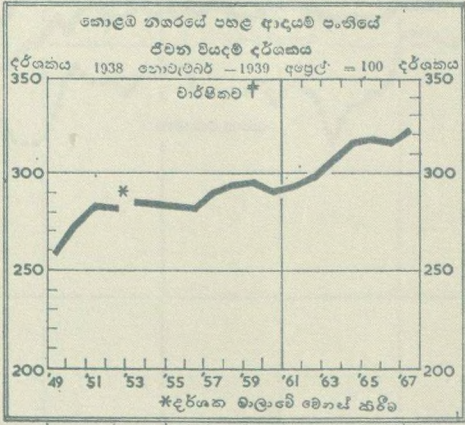
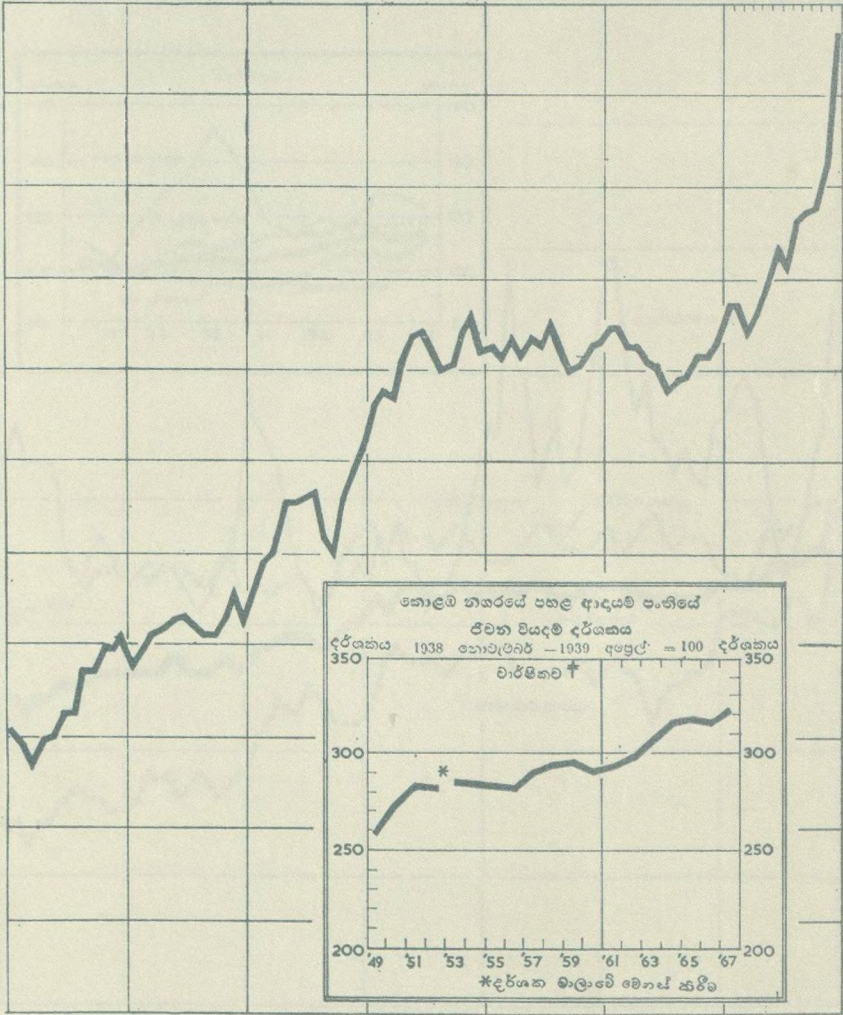
104

102

100

98

110  
108  
106  
104  
102  
100  
98



† දික්වෙන වාර්ෂික සංඛ්‍යා මාසික සංඛ්‍යාවල සමානාත්මය

ආර්ථික ප්‍රශ්නිකයන් දෙපාර්තමේන්තුව

සංඛ්‍යා හා ජනලේඛන දෙපාර්තමේන්තුවේ සංඛ්‍යා අනුවය.

මුද්‍රණය කළේ: මහලක්ෂ්මි ප්‍රියන්තකරයා සමාගම

ලිපිනය: මහලක්ෂ්මි ප්‍රියන්තකරයා සමාගම, 11, මහලක්ෂ්මි ප්‍රියන්තකරයා සමාගම, කොළඹ 05.

# කොළඹ පාරිභෝගිකයන්ගේ මිල දර්ශකය

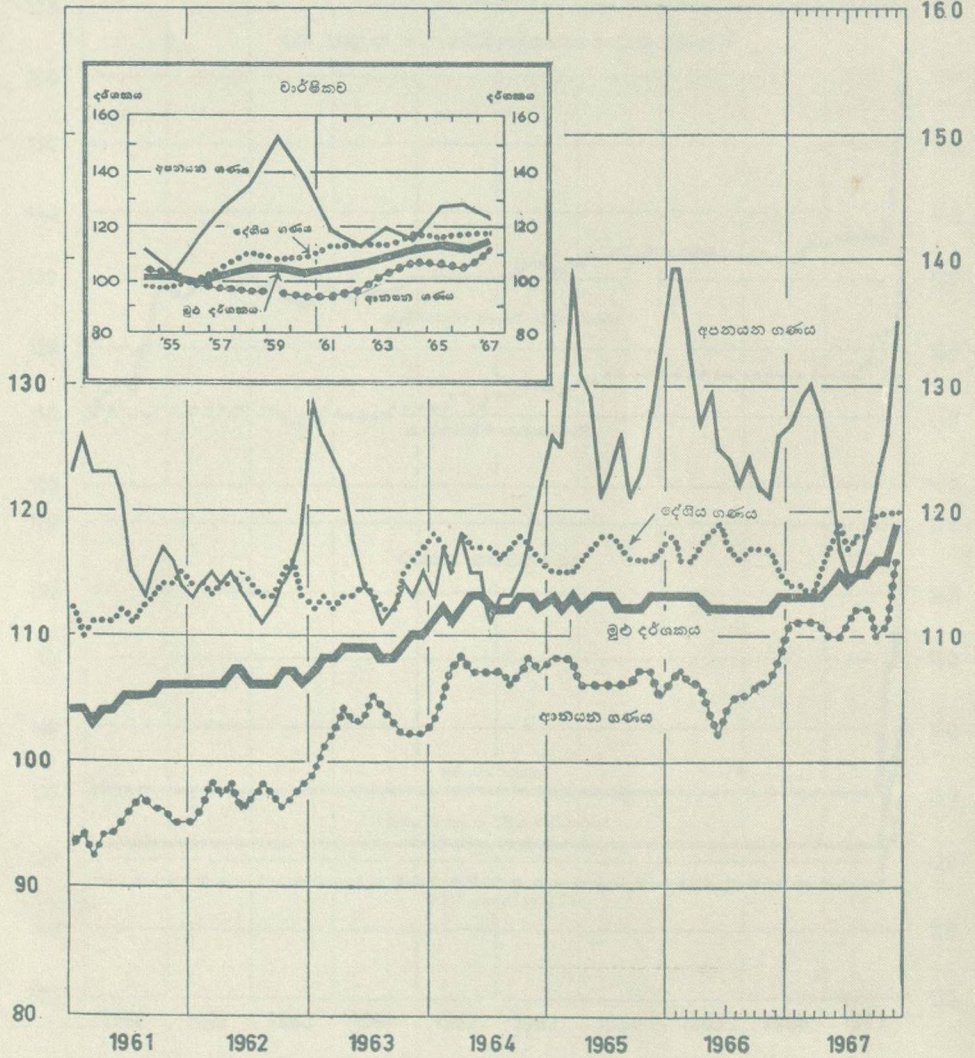
ගණ වශයෙන්

1952 = 100

දර්ශකයේ අංක

මාසිකව

දර්ශකයේ අංක



ආර්ථික පර්යේෂණ දෙපාර්තමේන්තුව.

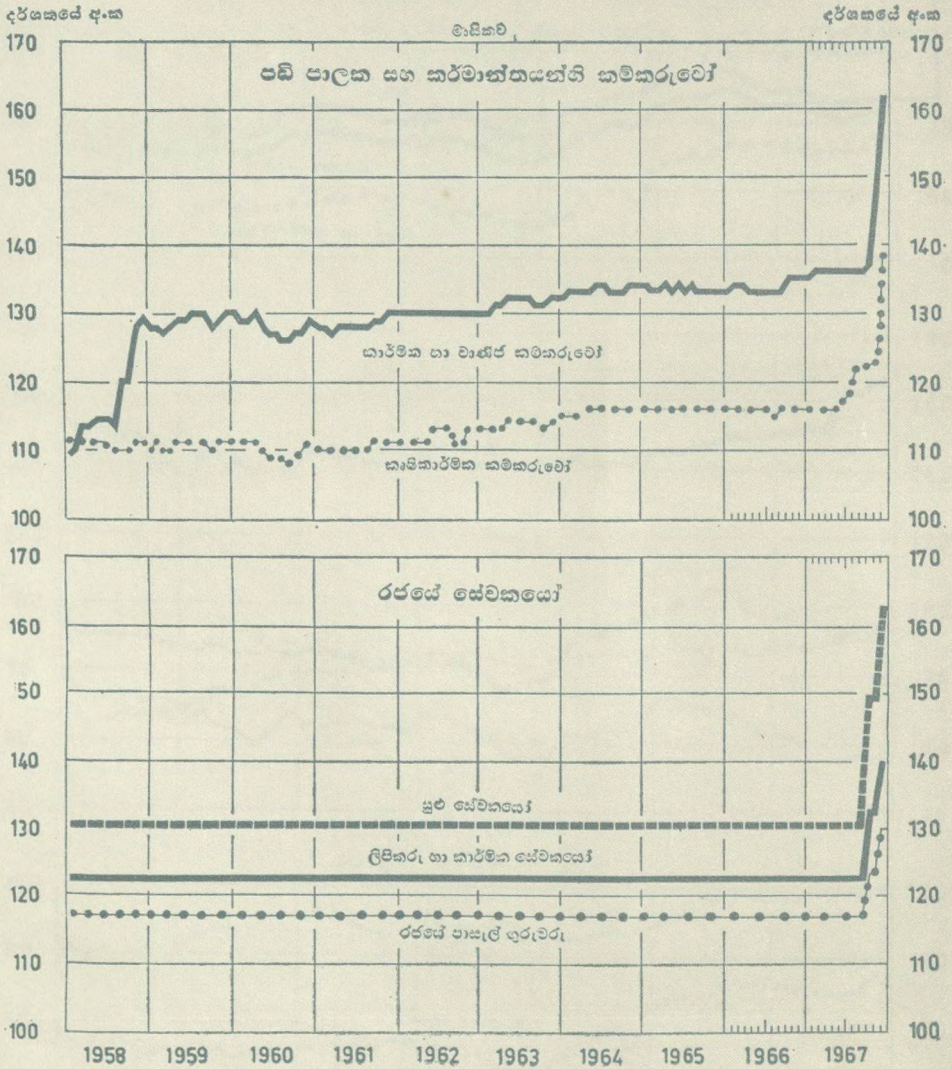
සංඛ්‍යා හා ජනලේඛන දෙපාර්තමේන්තුවේ සංඛ්‍යා අනුවය.

මුළු දර්ශකයෙහි යෙදූ බර තැබීම්:

දේශීය ගණය සියයට	51
ආනයන ගණය සියයට	44
අපනයන ගණය සියයට	05

## වැටුප් ප්‍රමාණ දර්ශක අංක

1952 = 100



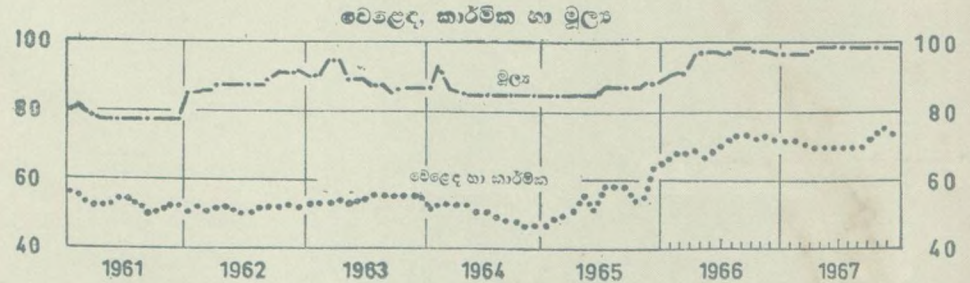
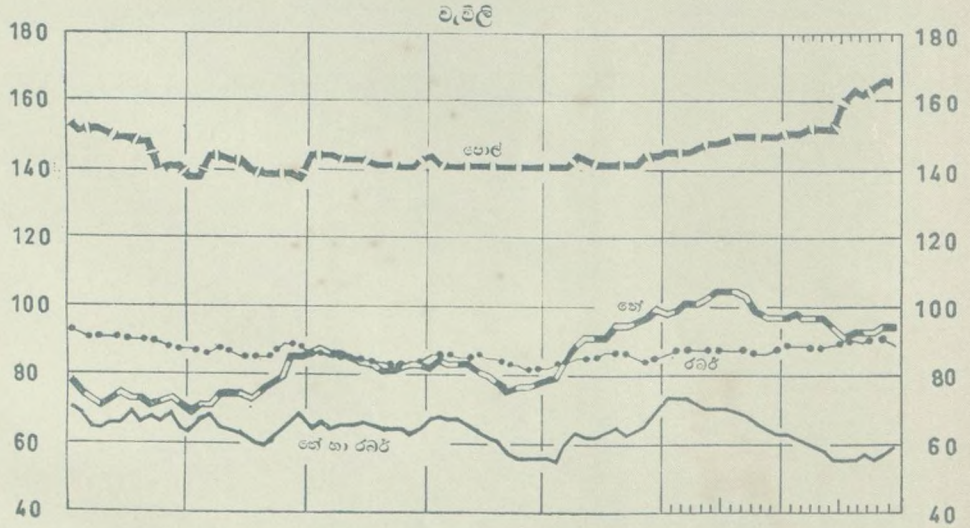
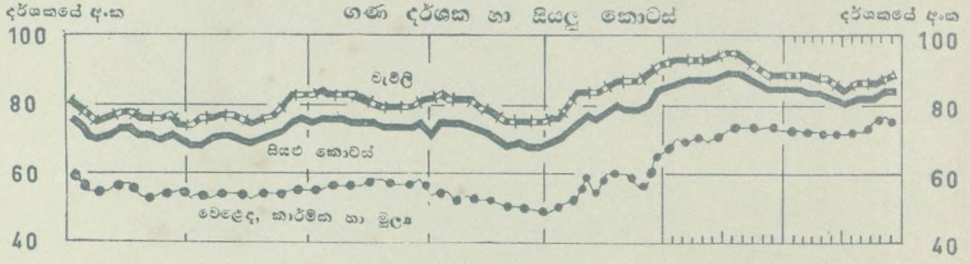
ආර්ථික පර්යේෂණ දෙපාර්තමේන්තුව

කම්කරු දෙපාර්තමේන්තුවේ සහ  
ශ්‍රී ලංකා මහ බැංකුවේ සාධාරණ අනුමාපය.

## රුපියල් සමාගම්වල කොටස් මිල දර්ශක

1952 = 100

මාසිකව



දැරීමක ප්‍රයෝජන දෙපාර්තමේන්තුව

ශ්‍රී ලංකා මහ බැංකුවේ සංඛ්‍යා අනුවය.



**ERD COPY**

**DO NOT REMOVE**