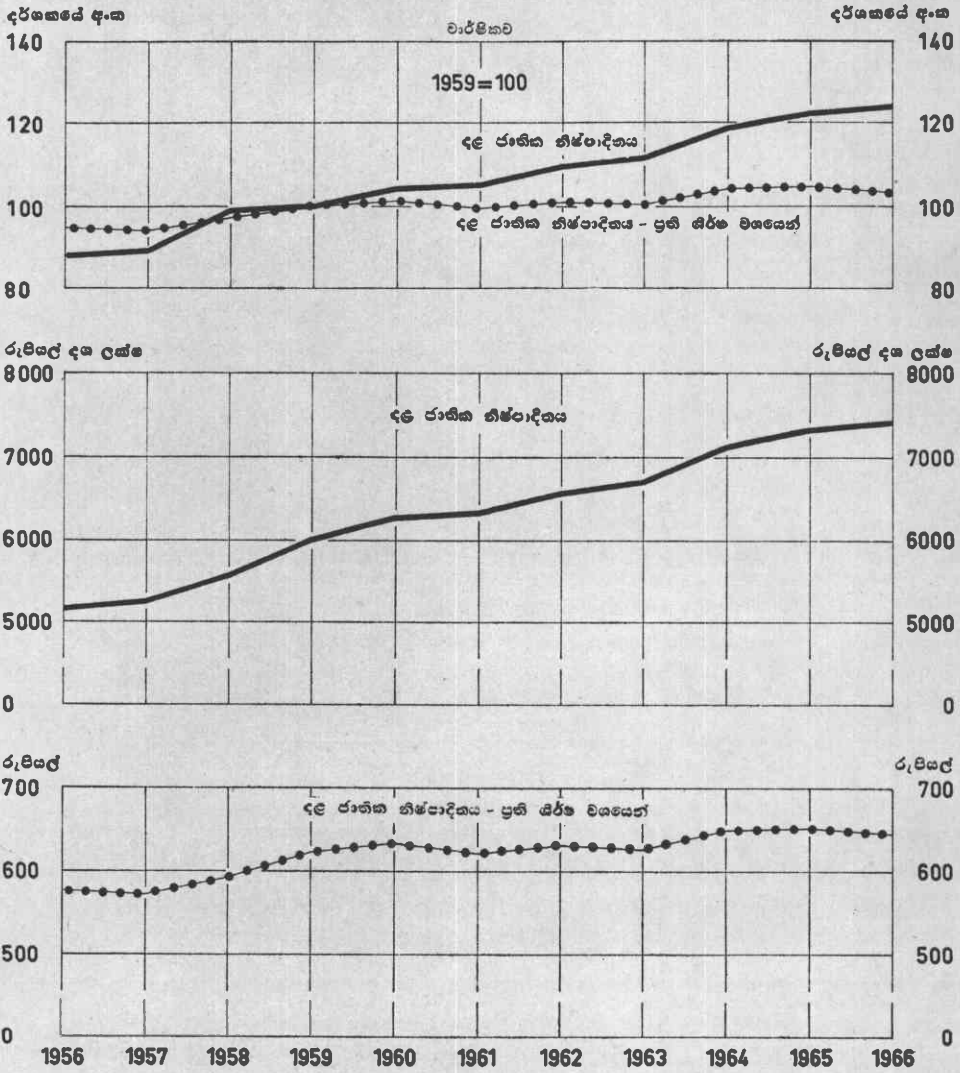


තෙවැනි පරිශීෂ්ටය

රූප සටහන්

දළ ජාතික නිෂ්පාදිතය සවස්තා සාධක මිල අනුව



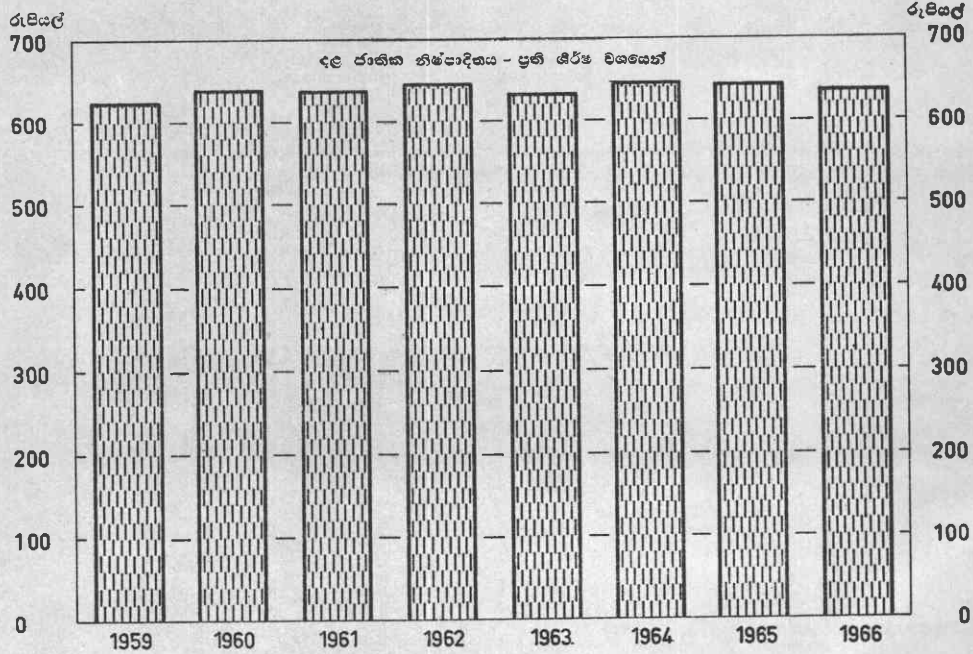
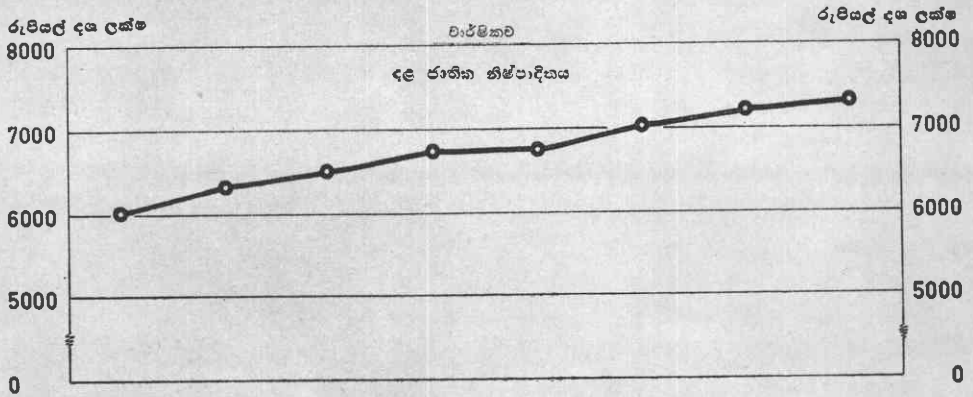
ආර්ථික පදනමක් දෙපාර්තමේන්තුව.

ශ්‍රී ලංකා මහ බැංකුවේ සංඛ්‍යා අනුධාන.

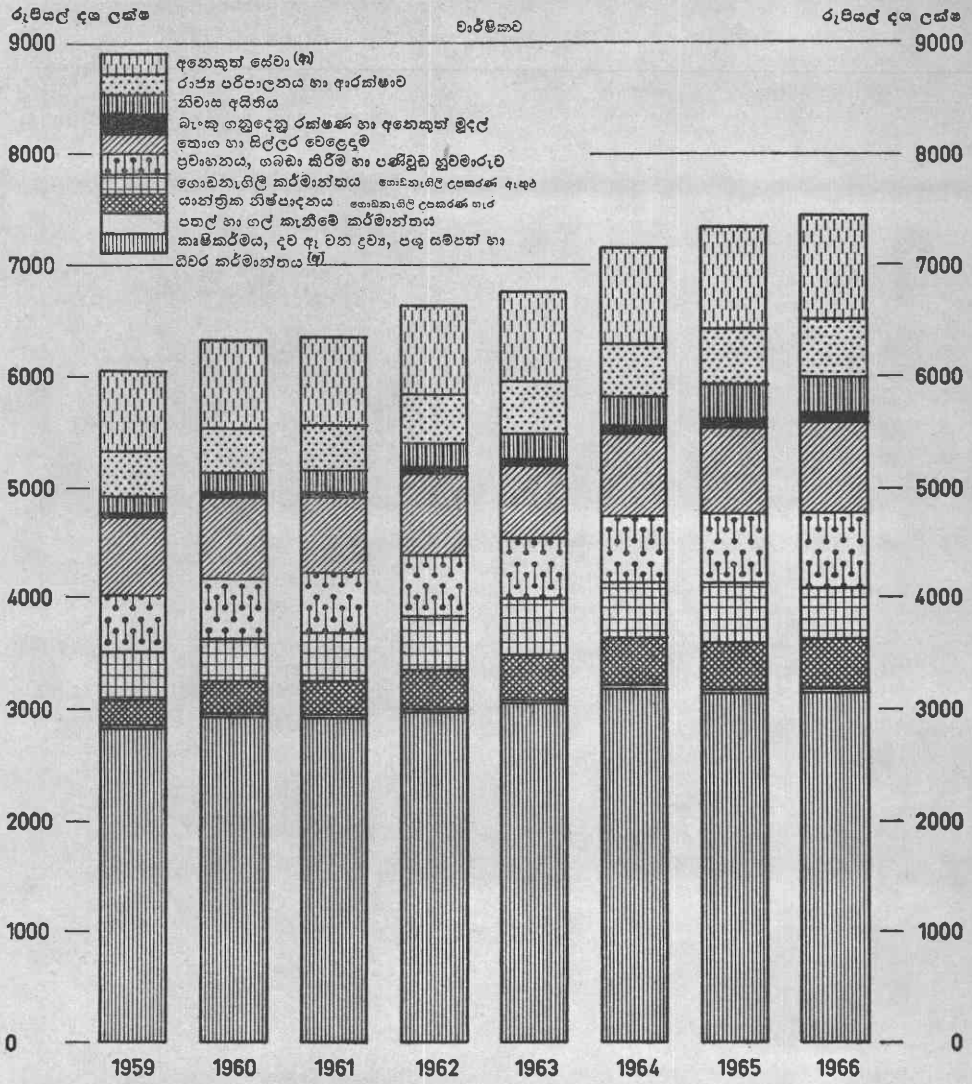
1956 සිට 1958 සඳහා ඇති දර්ශක, 1959 සිට 1966 සඳහා ඇති දර්ශක සමග නියතයෙන්ම සැසඳෙන්නේ නොවේ. රූප සටහනෙහි ඇති සම්පූර්ණ දර්ශක ලබාගෙන ඇත්තේ 1956—1958 දර්ශක 1959—1966 දර්ශක හා ඒකාබද්ධ කිරීමෙනි.

දළ ජාතික නිෂ්පාදිතය

සඵාවර 1959 සාධක මිල අනුව



කාර්මික සැකසුම අනුව ලද දේශීය නිෂ්පාදිතය පවත්නා සාධක මිල අනුව

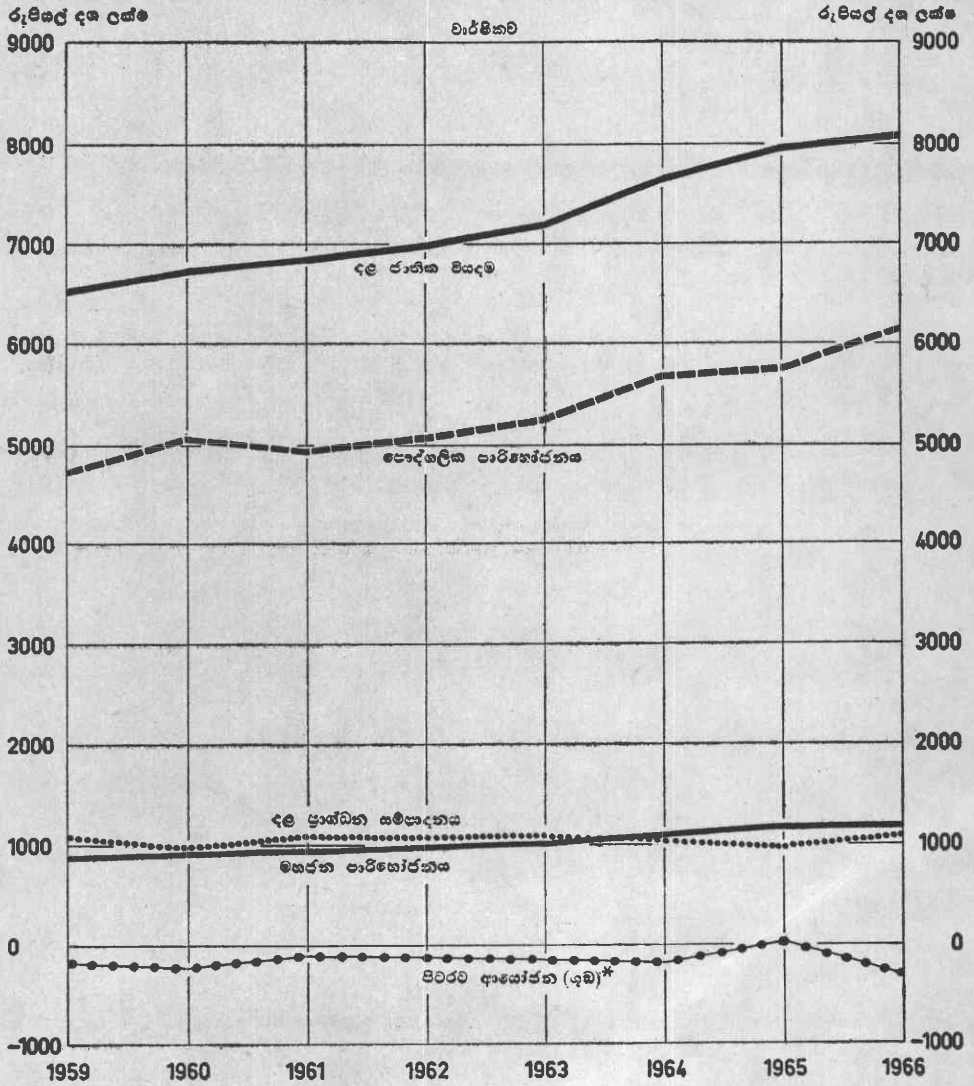


(අ) අපනයන සඳහා කෘෂි සංවර්ධන කැපයුම් ද ඇතුළුව
 (ආ) රජයේ සේවය, සෞඛ්‍ය, අධ්‍යාපනික, ගුවන් විදුලි, ආකාශ වස්තු පරීක්ෂණය සේවා ඇතුළුව

ආර්ථික සමයේදී ප්‍රධාන වශයෙන්

ශ්‍රී ලංකා මහ බැංකුවේ සංඛ්‍යා අනුවය.

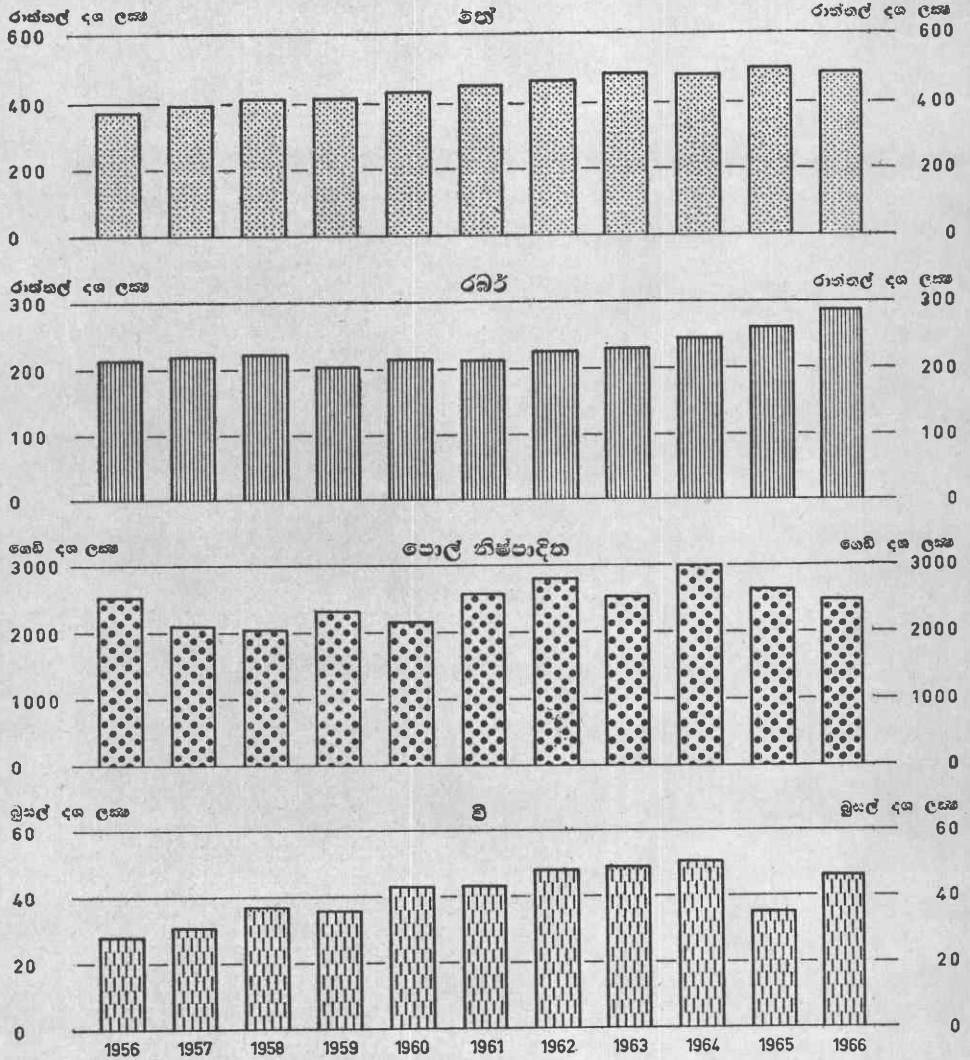
දළ ජාතික විසඳුම පවත්නා වෙළෙඳ මිල අනුව



* ආකෘතිකරණ ක්‍රමය, ප්‍රමාණ අදිශයන් ලද අදිට ලැබීම හරහා

ප්‍රධාන කෘෂි හෝග නිෂ්පාදනය

වාර්ෂිකව

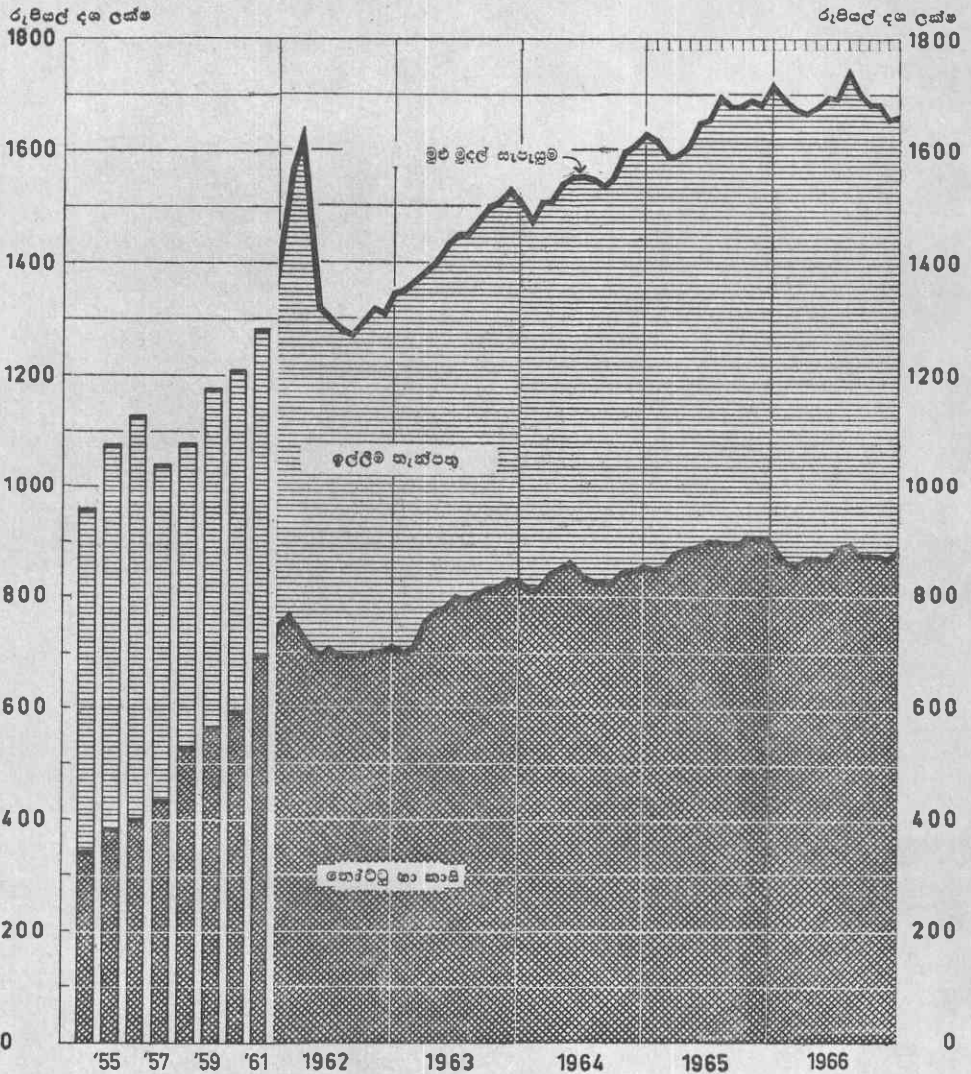


ආර්ථික සමයානුකූල දෙපාර්තමේන්තුව.

ශ්‍රී ලංකා මහ බැංකුවේ සංඛ්‍යා අනුවය.

මුදල් සැපයුම

වර්ෂාවසාන 1954-1961 මාසාවසාන 1962 ජනවාරි සිට



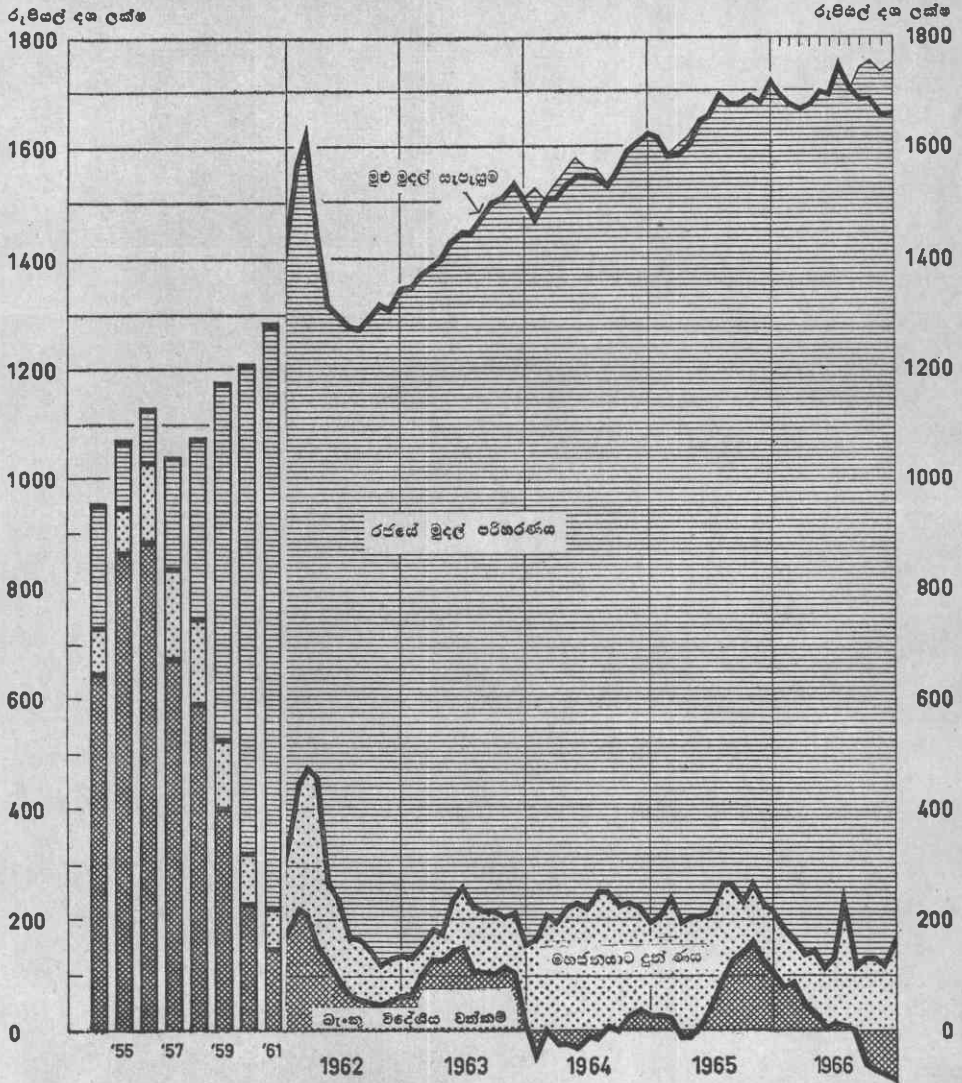
ආර්ථික පර්යේෂණ දෙපාර්තමේන්තුව

ශ්‍රී ලංකා මහ බැංකුවේ සංඛ්‍යා දකුණයි.

“රජය සහ වෙළෙඳ බැංකු සතු මුදල් හැර පුද්ගල සන්තක අන්තර්ජාතික ණාස්ථිතිය සහ මුදල් සැපයුම යන්නට අර්ථ නිරූපනය කර ඇත.

මුදල් සැපයුම සකස්වන පිළිවෙල

වර්ෂාවසාන 1954-1961; මාසාවසාන 1962 ජනවාරි සිට



දාර්ශික සංයෝජන දෙපාර්තමේන්තුව.

ශ්‍රී ලංකා මහ බැංකුවේ සංඛ්‍යා අනුව.

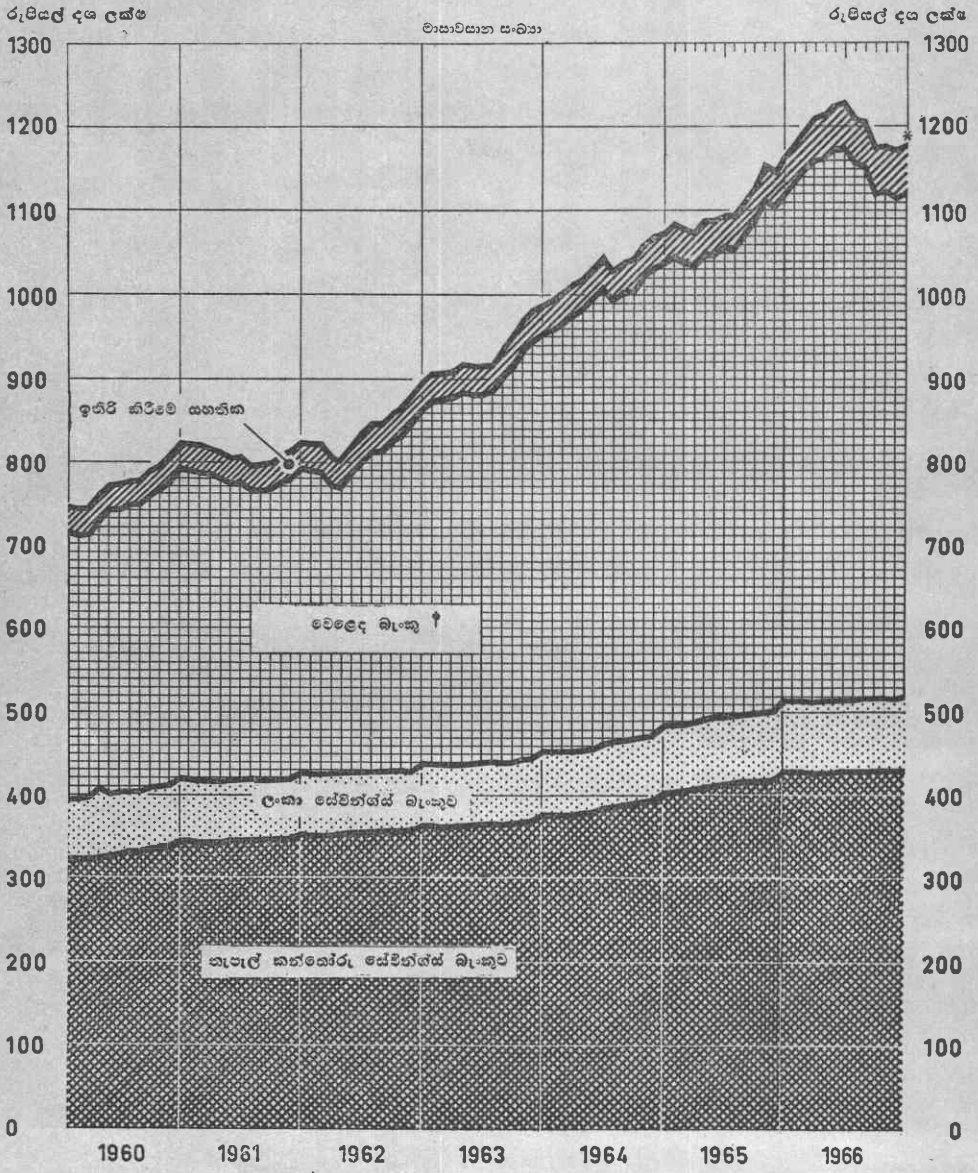
ලංකාවේ මුදල් සැපයුම සකස් වන අයුරු මේ සටහනින් දක්වේ.

(අ) “රජයේ මුදල් පරිහරණය” — සියලුම බැංකු විසින් රජයට දී ඇති ගුඩ ණය ප්‍රමාණය — (රජය සහ මහජනයා අතර රුපියල් මුදලෙහි වෙනස්වීම් අත්හැර)

(ආ) “මහජනයාට දෙන ලද ණය” — වෙළෙඳ බැංකු පෞද්ගලික අංශයට දී ඇති ණය ප්‍රමාණය — (කාලීන හා ඉතිරි කිරීම් තැන්පතු වෙනස්වීම් අත්හැර)

මුළු මුදල් සැපයුම රේඛාව, 1964 ජනවාරි, මාර්තු සිට ජූලි හා සැප්තැම්බර්, 1965 මාර්තු හා අප්‍රේල් සහ 1966 සැප්තැම්බර් හා දෙසැම්බර් මාසවල රජයේ මුදල් පරිහරණය සීමා කැරුන රේඛාවට පහළින් වැටී ඇත්තේ බැංකු විදේශීය වත්කම් (ඉද්ධ) මේ මාසවල වින මට්ටමක පැවතී හෙයිනි.

ඉතිරිකිරීමේ තැන්පත් සහ ඉතිරි කිරීමේ සහතික

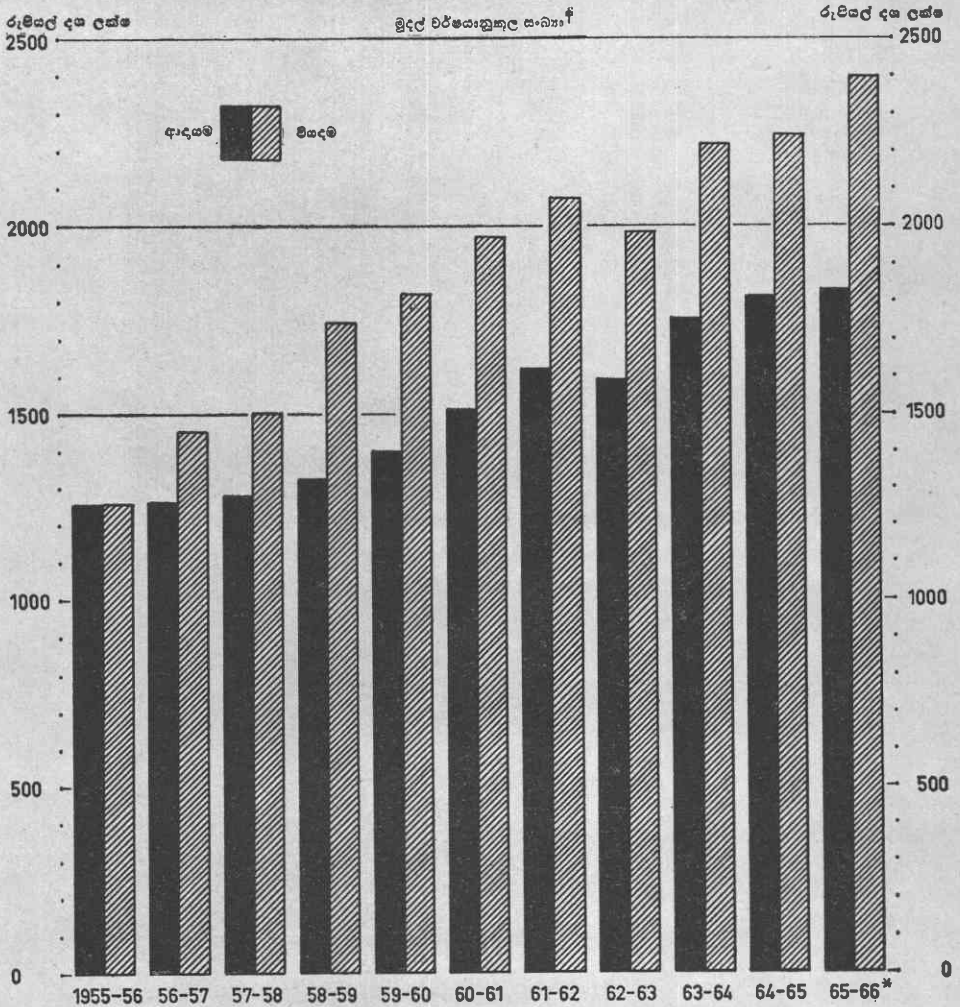


† ඉතිරි කිරීම් හා තැන්පත් කැන්සෙරු ලැබුණේ ය.
* තාවකාලිකයි.

ආර්ථික පශ්චාත්තේ දෙපාර්තමේන්තුව

සංඛ්‍යා හා ජනලේඛන දෙපාර්තමේන්තුවේ සහ
ශ්‍රී ලංකා මහ බැංකුවේ සංඛ්‍යා අනුවය.

ආශ්වාච්චි ආදායම හා වියදම



* සාවකාලිකයි
 † මුදල් වර්ෂය - ඔක්තෝබර් 1 දිනැයි පිටයි.

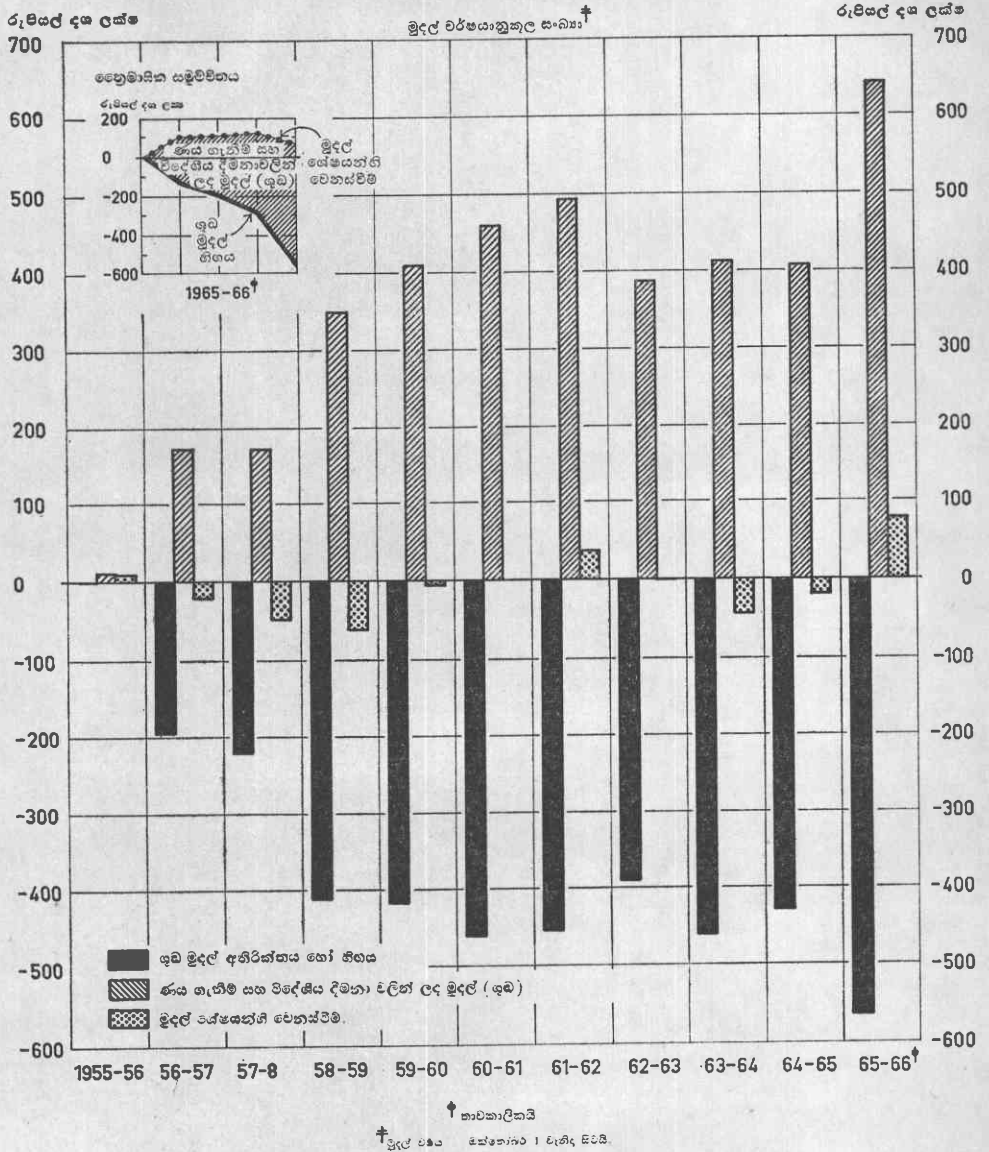
සාර්වික සංගණනයන් දෙපාර්තමේන්තුව.

ශ්‍රී ලංකා මහ බැංකුවේ සංඛ්‍යා අනුවය.

වියදම් සංඛ්‍යා වශයෙන් සැලකෙන්නේ සම්මත මුළු වියදම් (නිදන් අරමුදල්, දීමනා, කෙළින්ම ආදායමෙන් ගෙවන රාජ්‍ය ණය සහ ජා. මු. අරමුදල, ජා. ප්‍ර. ස. බැංකුවේ ආදියට කැරුණු විශේෂ ගෙවීම් හැර) ජාතික සංවර්ධන සංවිනයෙන් කැරුණු වියදම් සහ අන්තිකාරම් ගිණුම් ගණුදෙනු සඳහා ගෙවූන ශුද්ධ ගෙවීමය.

දෙවන පරිශිෂ්ටයේ 18 වැනි සංඛ්‍යා සටහන ද බලන්න.

රජයේ ශුඛ අයවැය අතිරික්තය හෝ හිඟය

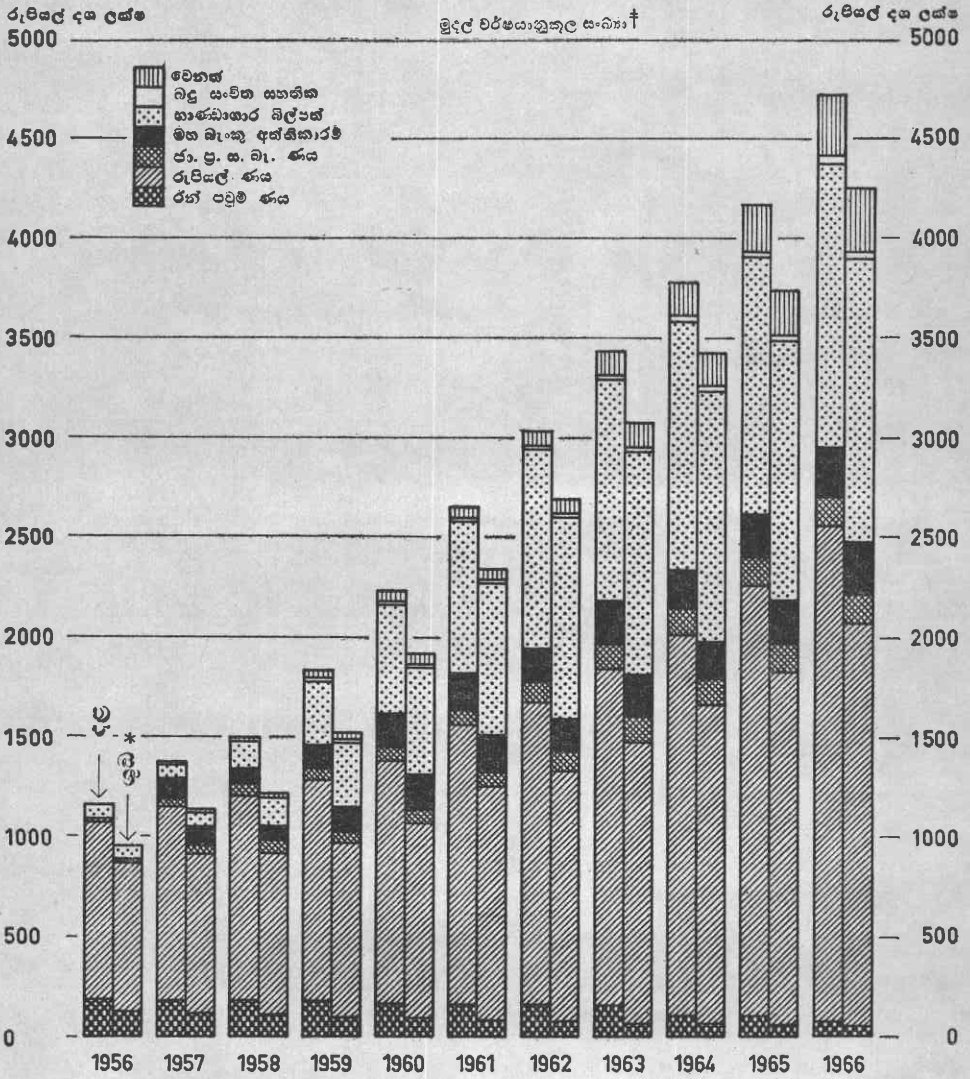


ආර්ථික පදනමේ ප්‍රවණතීන් පිළිබඳව

ශ්‍රී ලංකා මහ බැංකුවේ සංඛ්‍යා අනුව.

මෙම සංඛ්‍යා වලට 1960/61 සිට විදේශීය දීමනා වලින් ලැබීම හා විදේශීය දීමනා වලට අයවන වියදම් ඇතුළත් වෙයි. මේවා 1960/61 සිට අයවැය ලේඛනයට ඇතුළත් කෙරේ.

රාජ්‍ය ණය සැකසුම (දළ හා ශුද්ධ* රාජ්‍ය ණය දක්වමින්)



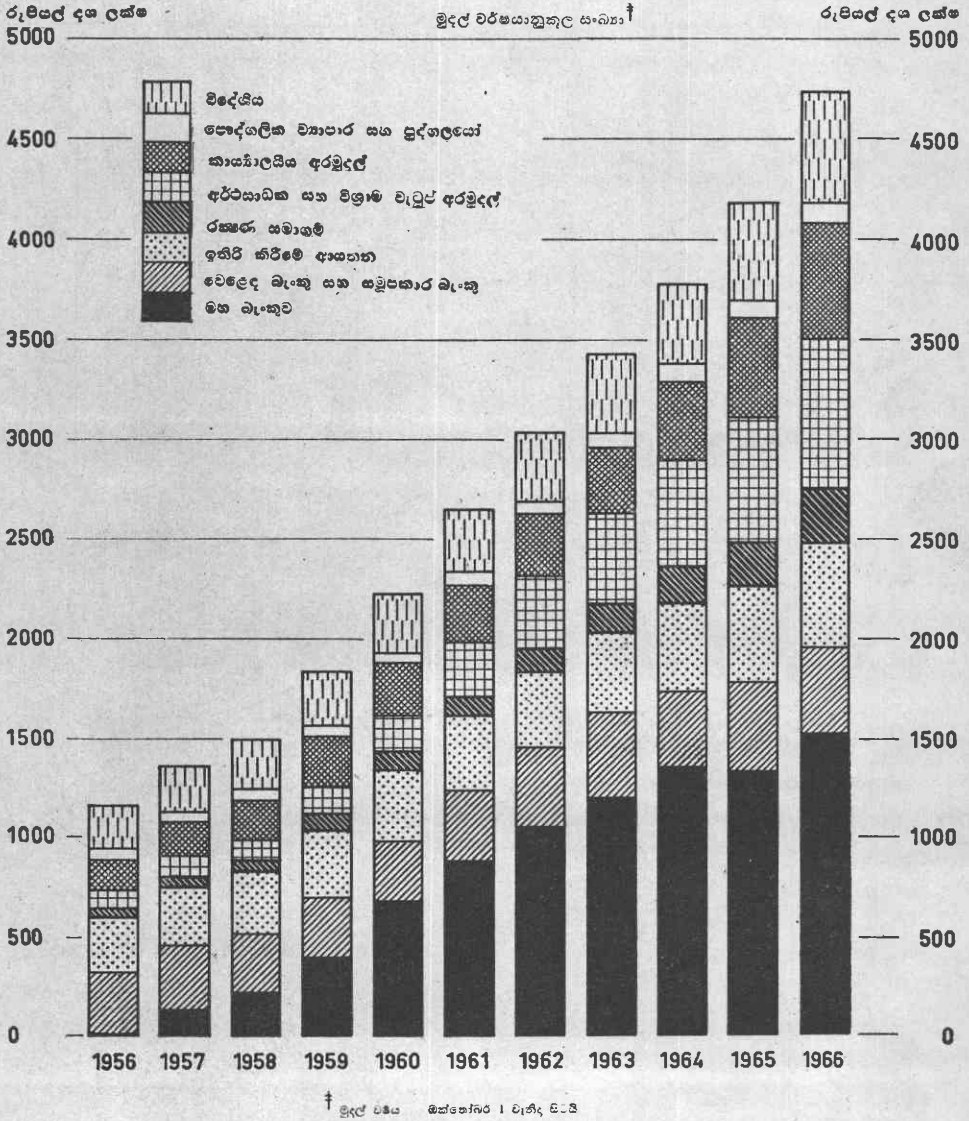
* දළ රාජ්‍ය ණයේ සිදු වූ අවුරුදු අවුරුදු වල

† මුදල් වර්ෂය සැප්තැම්බර් 1 වැනිදා සිට

ආර්ථික පර්යේෂණ දෙපාර්තමේන්තුව

ශ්‍රී ලංකා මහ බැංකුවේ සංඛ්‍යා දෙපාර්තමේන්තුව

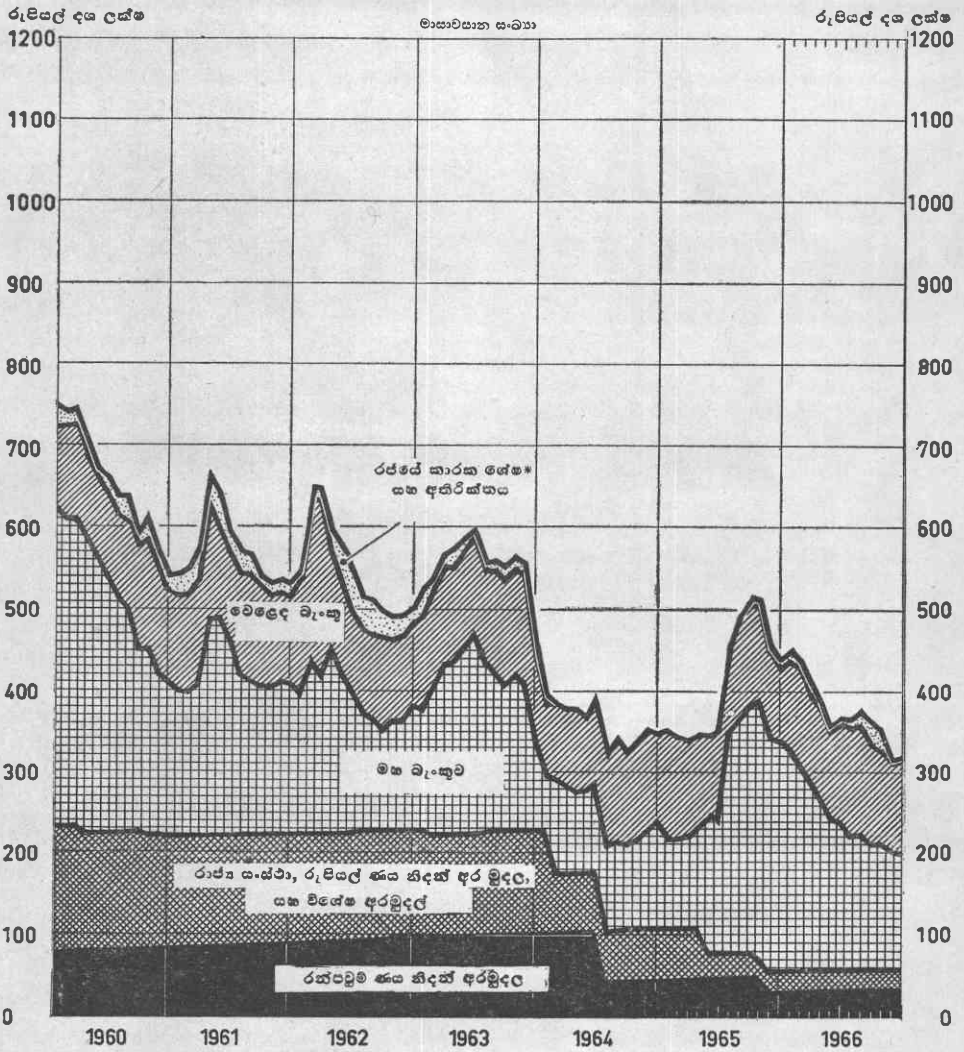
රාජ්‍ය ණය අසීනිය



දාර්ථික සංවර්ධනය දෙපාර්තමේන්තුව.

ශ්‍රී ලංකා මහ බැංකුවේ සංඛ්‍යා අනුවය.

ලංකාවේ විදේශීය වත්කම්



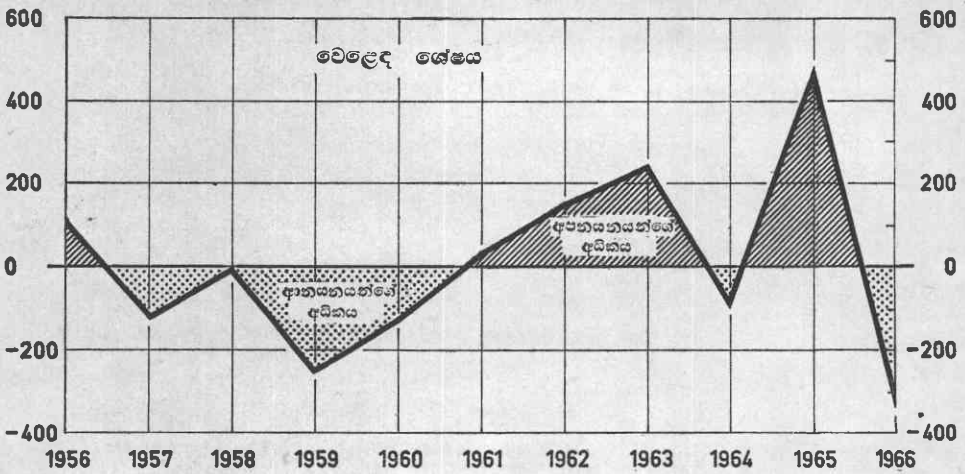
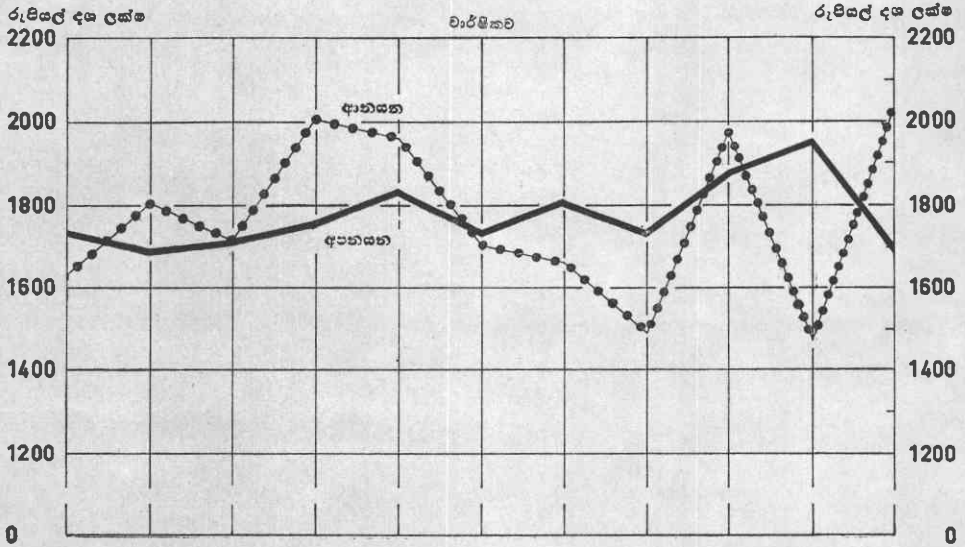
සාලක්ෂය:- මහ බැංකුවේ වත්කම් හැර අනිකුත් පෞද්ගලික විදේශීය වත්කම් ඇතුළත් නැත.

* විනය සමගමු වෙළෙඳ විවිධයෙන් උද්ගත වන බැර සේෂය ඇතුළත් වෙයි

ආර්ථික ප්‍රවේශයේ දෙවැනි වර්ෂය.

ලංකා මහ බැංකුවේ සංඛ්‍යා අනුවය.

වෙළෙඳ හානිට අපනයන සහ ආනයන



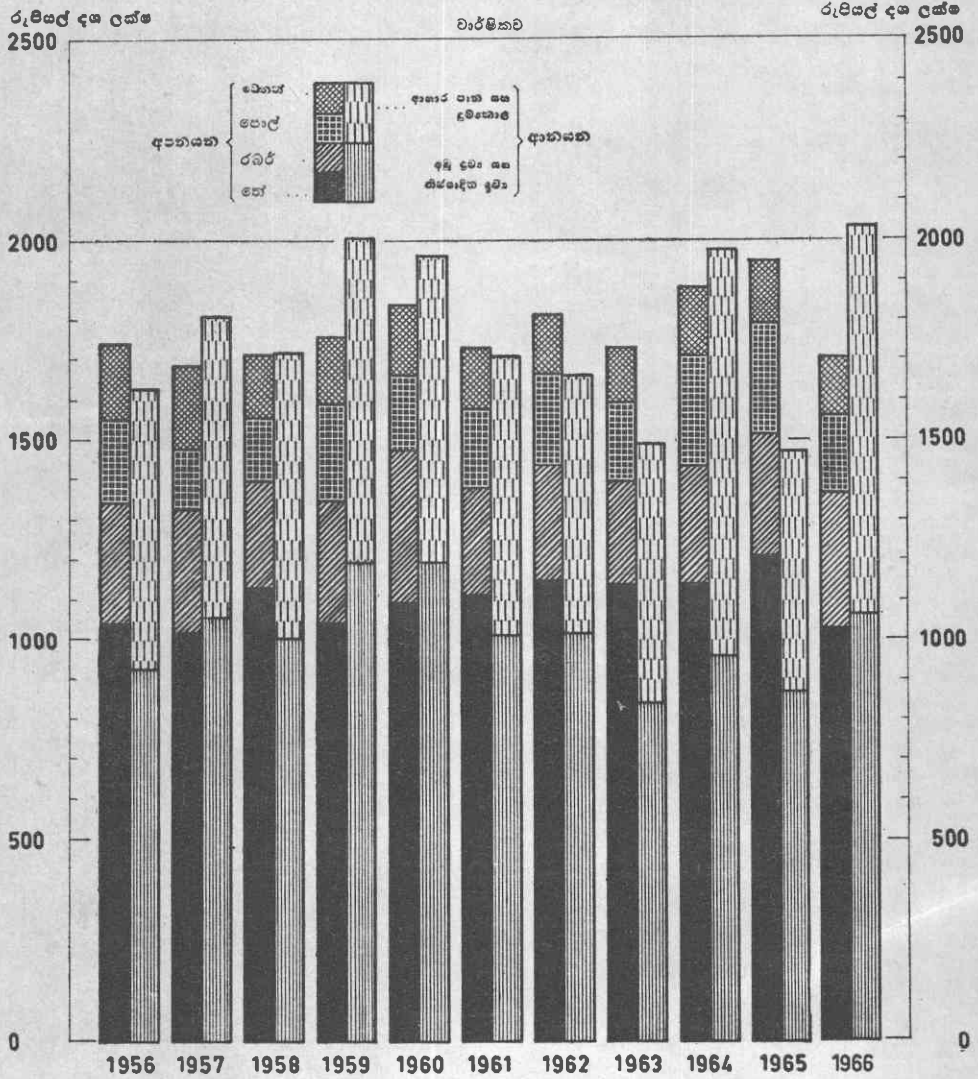
ආර්ථික සංගණනය දෙපාර්තමේන්තුව

ලංකා රේගු වාර්තා අනුවයි.

වාර්තාවේ රේගු සටහන් වලට සම්බන්ධ විදේශීය වෙළෙඳාම සටහන බලන්න.

අපනයන සහ ආනයන වටිනාකම

සාණ්ඨ ගණ වශයෙන්



ආර්ථික සමයාපන දෙපාර්තමේන්තුව.

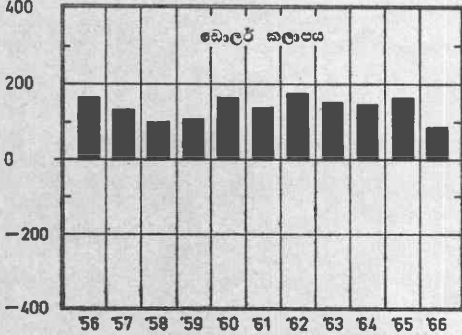
ලංකා මර්ථන වාර්තා දෙපාර්තමේන්තුව.

වෙළෙඳ ශේෂය

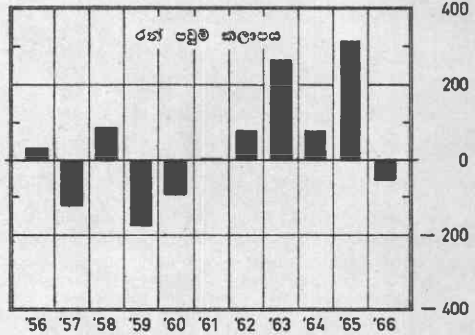
මුදල් කලාප සහ ප්‍රදේශීය ගණ අනුව

වර්ෂාවසන්ත සංඛ්‍යා

රුපියල් දශ ලක්ෂ

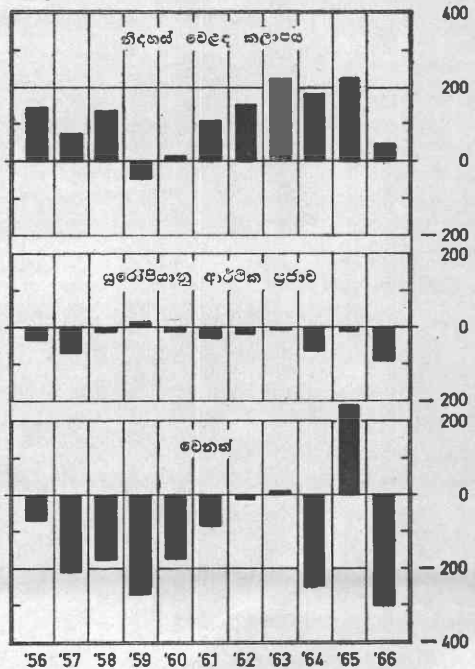
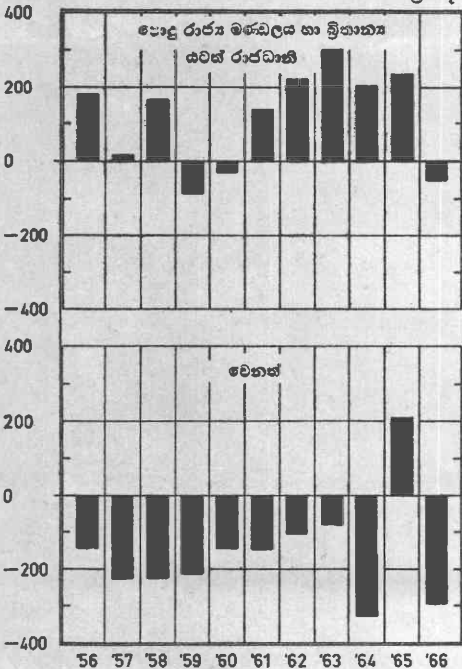


මුදල් කලාප



රුපියල් දශ ලක්ෂ

ප්‍රදේශීය ගණ



ආර්ථික සංවර්ධන දෙපාර්තමේන්තුව

ලංකා රේඛ දාර්ශන අනුවයි.

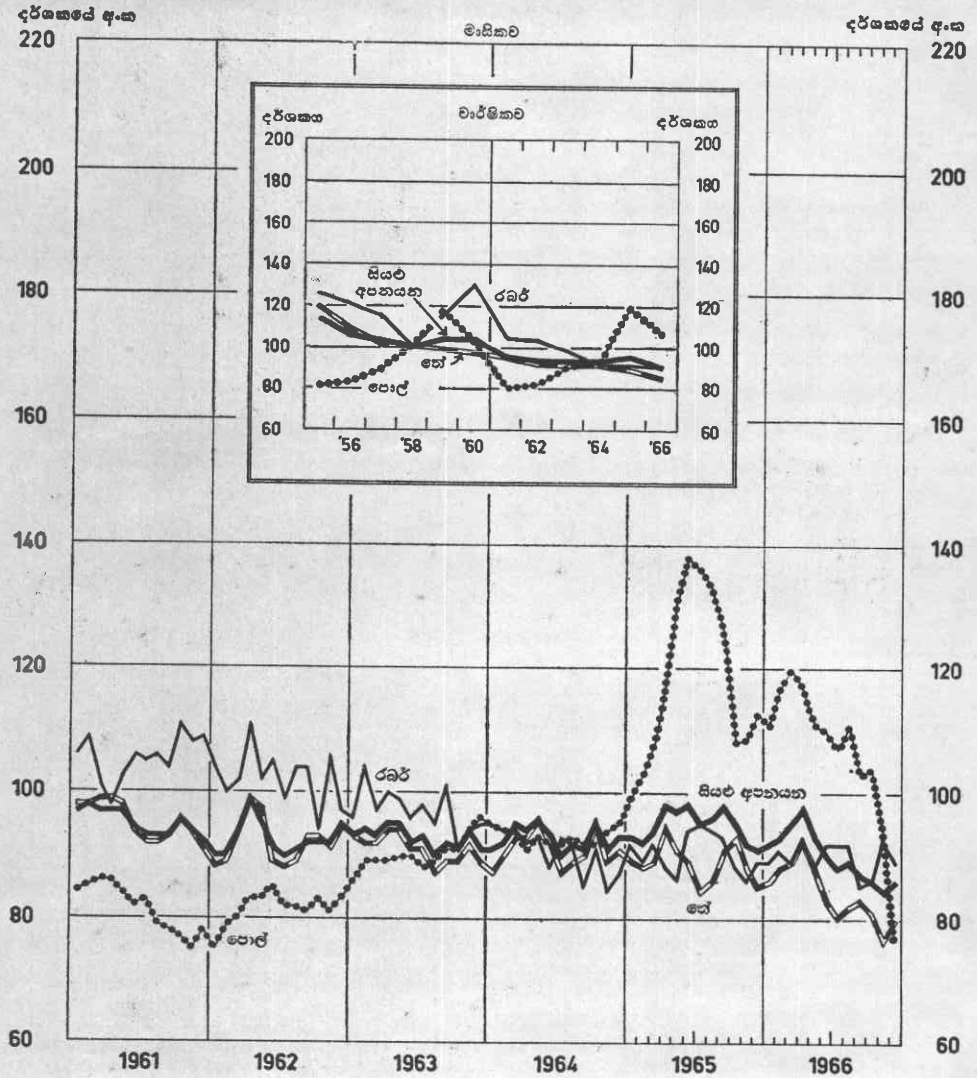
(අ) දකුණු අප්‍රිකා සංගමය සමග වෙළෙඳාම ඇතුළත් වෙයි.

“නිදහස් වෙළෙඳ කලාපය :— ඕස්ට්‍රේලියාව, බෙන්මාර්කය, නෝර්වේ, පාකුගාලය, ස්වීඩනය, ස්විට්සර්ලන්තය, සහ එක්සත් රාජධානිය යන රටවල් මේ ගණයට ඇතුළත් වෙයි.”

“සුරෝපියානු ආර්ථික ප්‍රජාව-බෙල්ජියම්, ප්‍රන්ශය, ජර්මනිය, ඉතාලිය, ලක්සම්බර්ගය සහ නෙදර්ලන්තය ඇතුළත් වෙයි.”

අපනයන මිල

1958 = 100

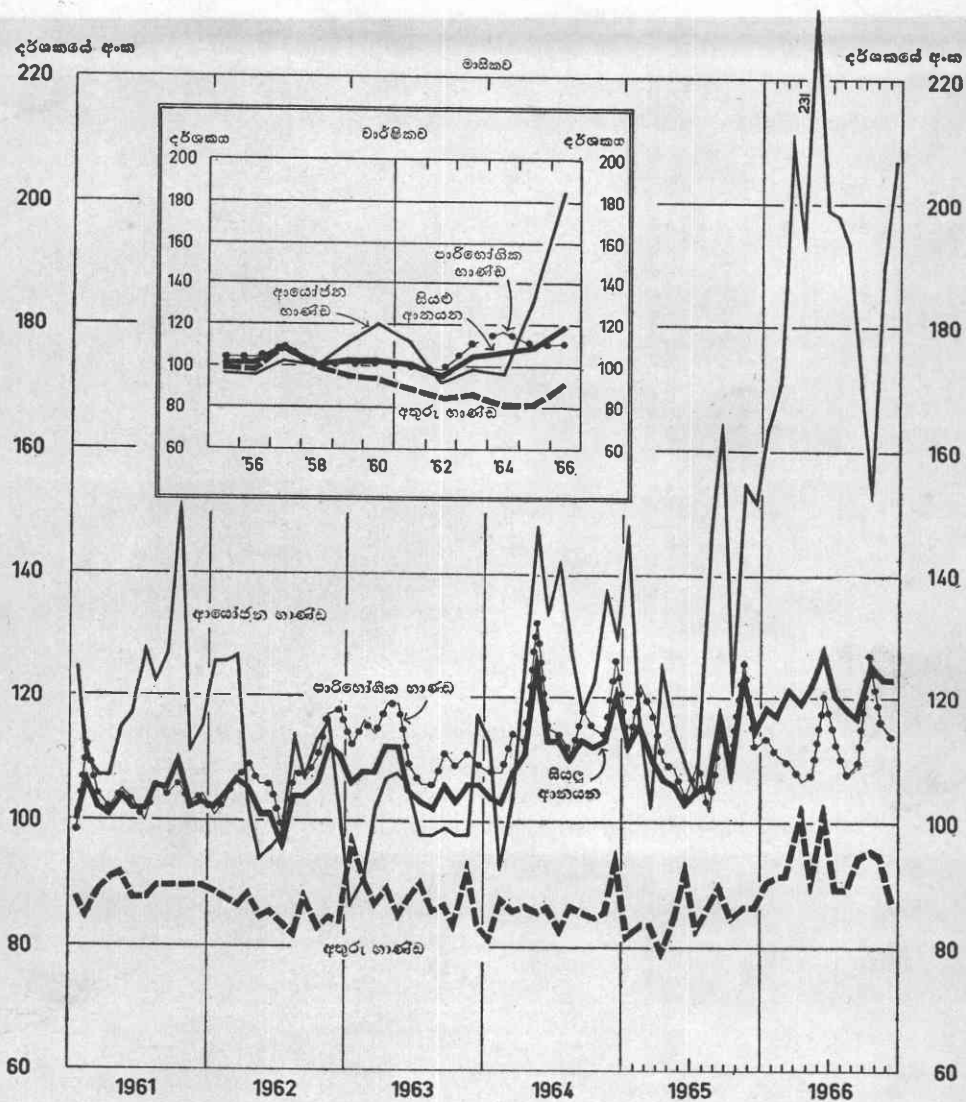


ආර්ථික ප්‍රවණතා දෙපාර්තමේන්තුව.

ශ්‍රී ලංකා මහ බැංකුවේ සංඛ්‍යා අනුවය.

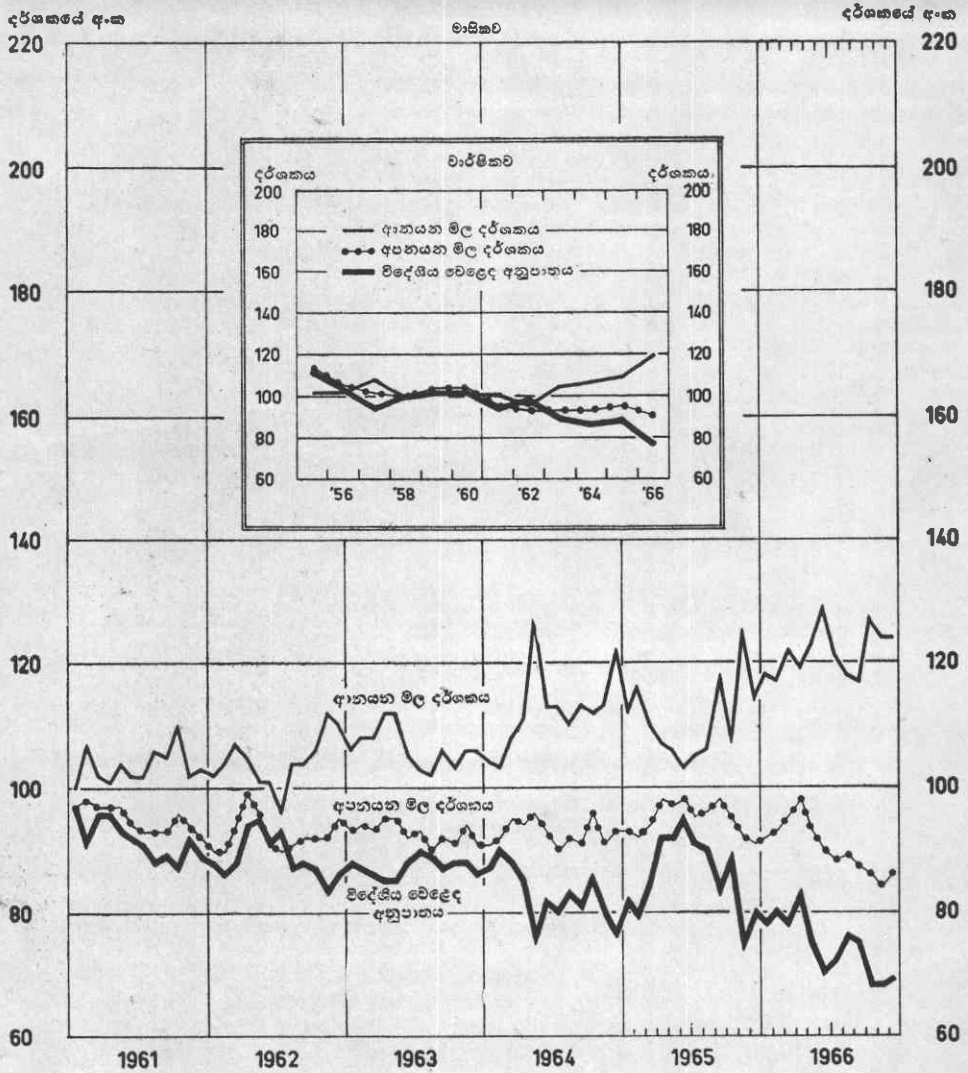
ආනයන මිල

1958 = 100



විදේශීය වෙළෙඳ අනුපාතය

1958 = 100



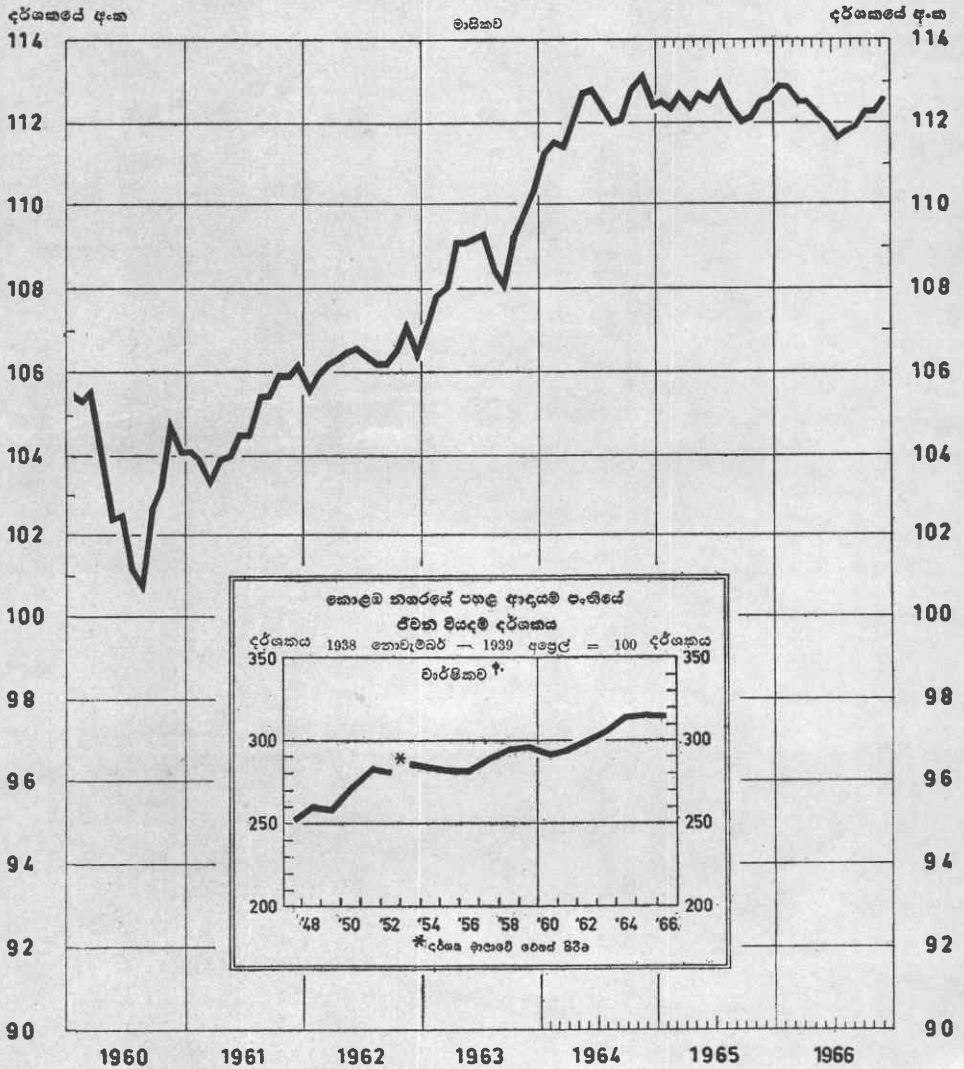
දාමිත සංයෝජන දත්ත මත පදනම්ව

ශ්‍රී ලංකා මහ බැංකුවේ සංඛ්‍යා අනුමාන

$$\text{“ විදේශීය වෙළෙඳ අනුපාතය = } \frac{\text{අපනයන මිල දර්ශකය}}{\text{ආනයන මිල දර්ශකය}} \times 100 \text{ ”}$$

කොළඹ පාරිභෝගිකයන්ගේ මිල දර්ශකය

1952 = 100

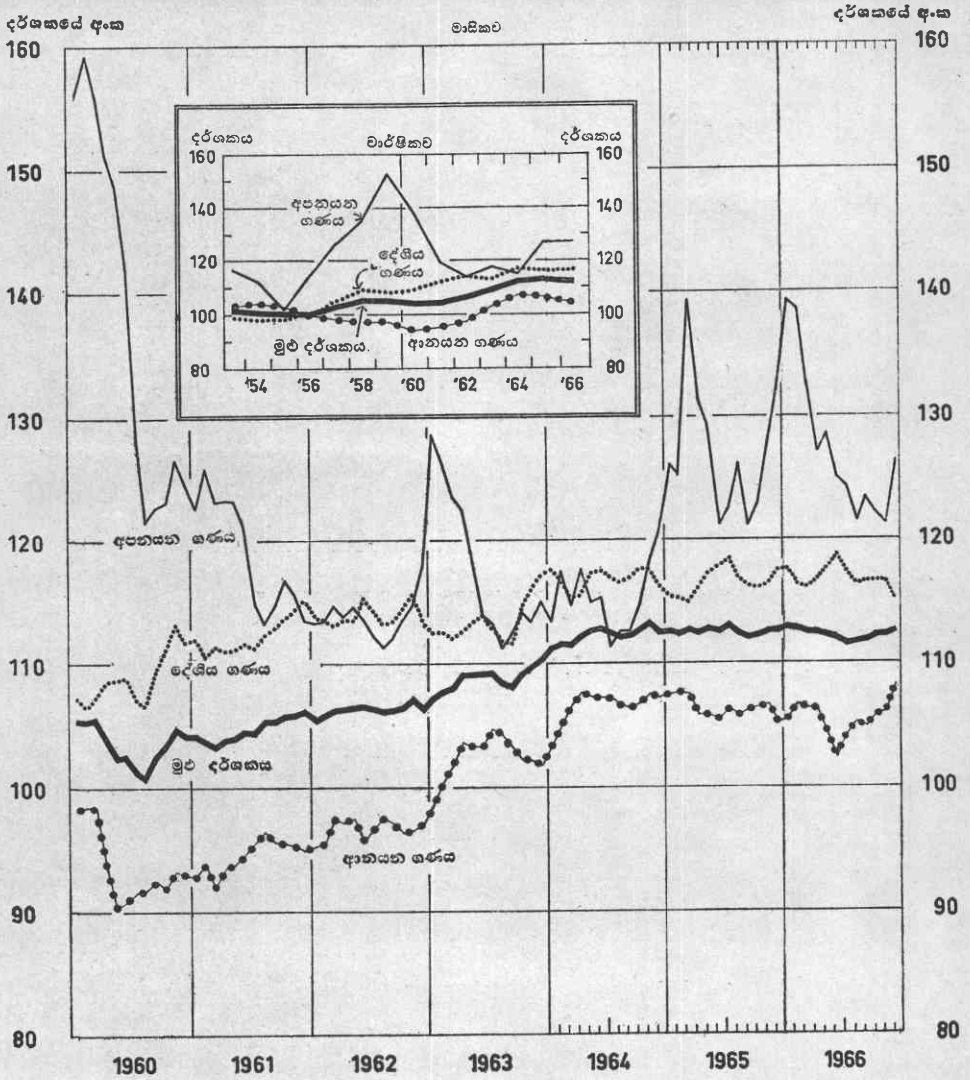


† දක්වන්නේ වාර්ෂික සංඛ්‍යා මාසික සංඛ්‍යාවල සාමාන්‍යයන්ය.

කොළඹ පාරිභෝගිකයන්ගේ මිල දර්ශකය

ගණ. වශයෙන්

1952=100



ආර්ථික ප්‍රවණතා දෙපාර්තමේන්තුව

සංඛ්‍යා හා සංකල්පිත දෙපාර්තමේන්තුවේ සංඛ්‍යා අනුව:-


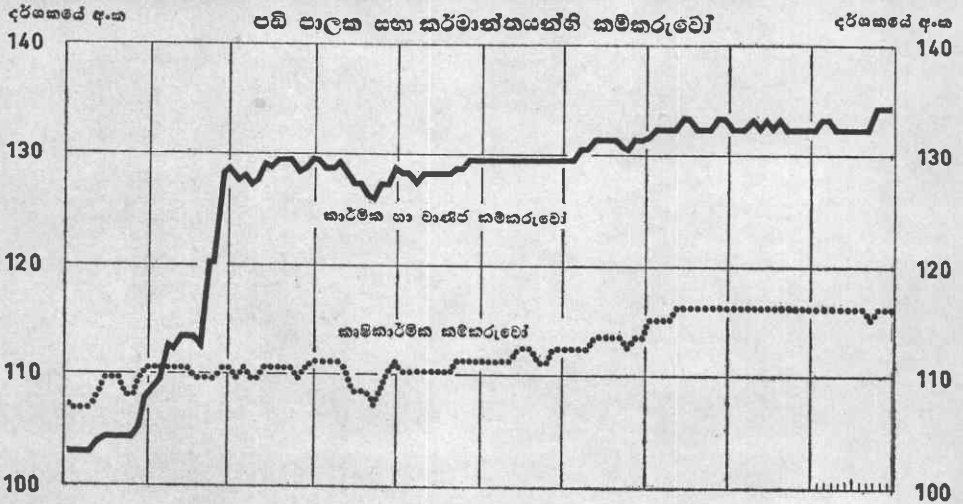
මුළු දර්ශකයෙහි යෙදූ බර නැඟිලි:

දේශීය ගණය සියයට	51
ආනයන ගණය සියයට	44
ආසන්නතම ගණය සියයට	5

වැටුප් ප්‍රමාණ දර්ශක අංක

1952 = 100

ව්‍යාප්ත



ආර්ථික පද්ධතියේ දෙපාර්තමේන්තුව.

කම්කරු දෙපාර්තමේන්තුවේ සහ
ශ්‍රී ලංකා මහ බැංකුවේ සංඛ්‍යා දැනුවත්

රුපියල් සමාගමවල කොටස් මිල දර්ශක

1952 = 100

මාසිකව

