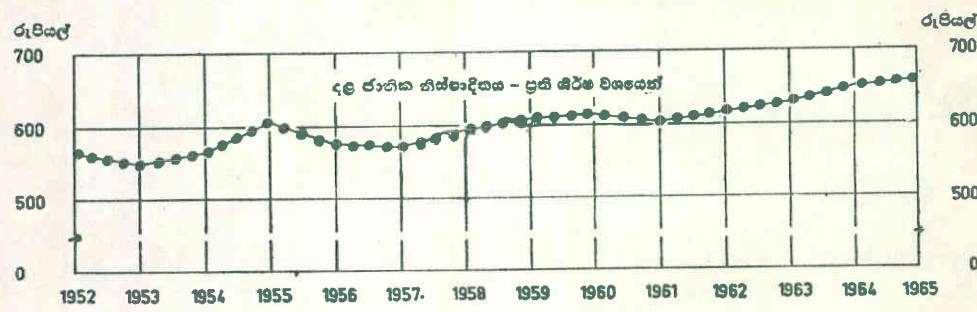
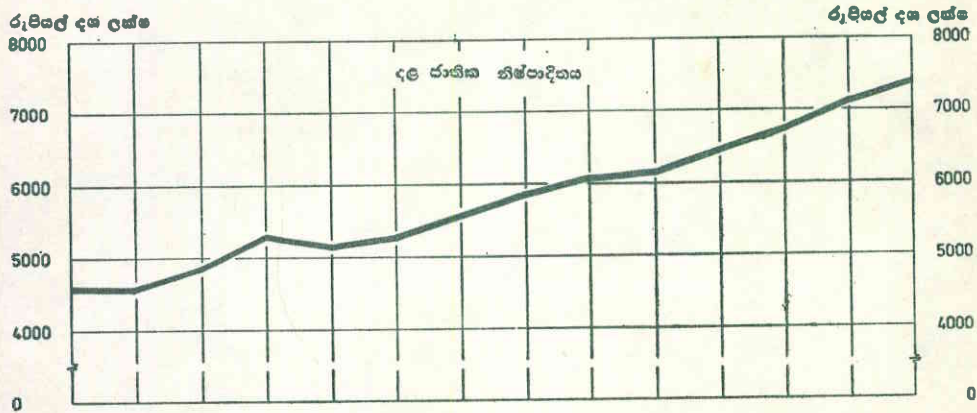
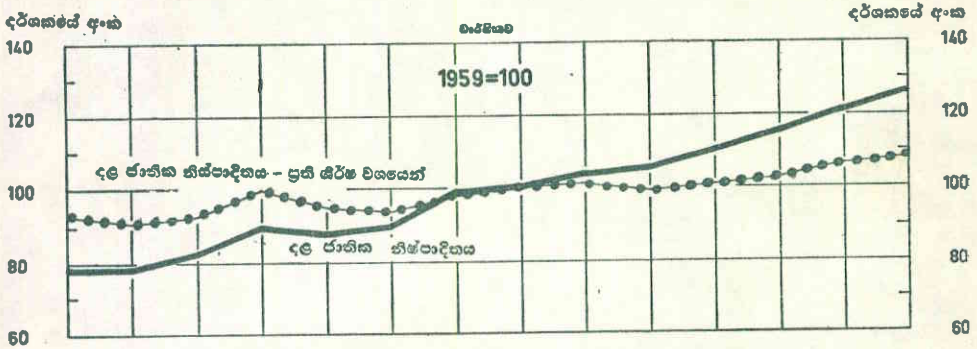


තෙවැනි පරිශිෂටය
රූප සටහන්

දළ ජාතික නිෂ්පාදිතය

පවත්නා සාධක මිල අනුව

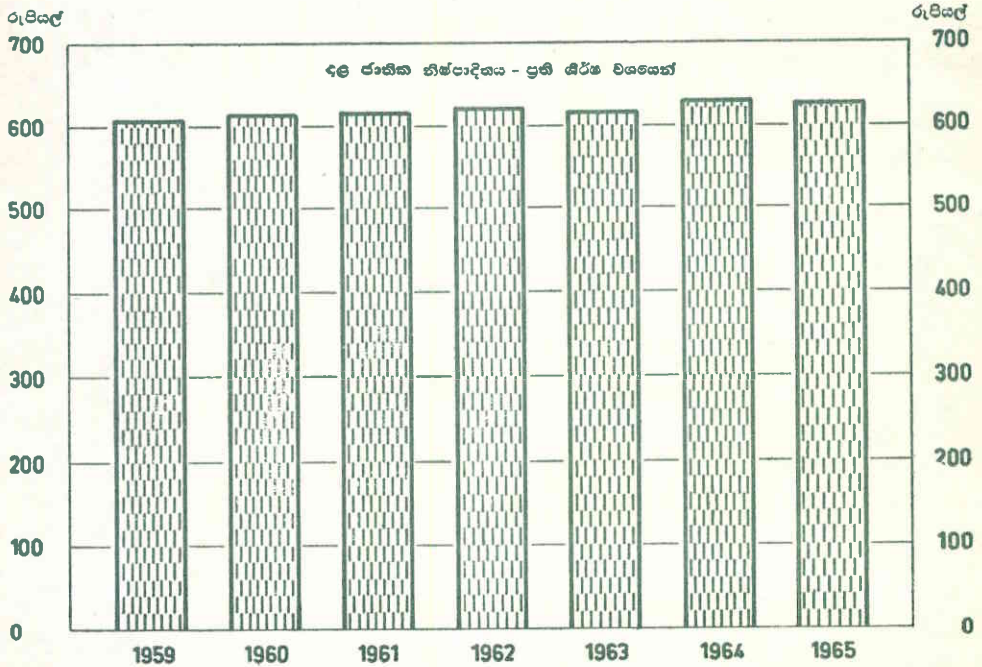
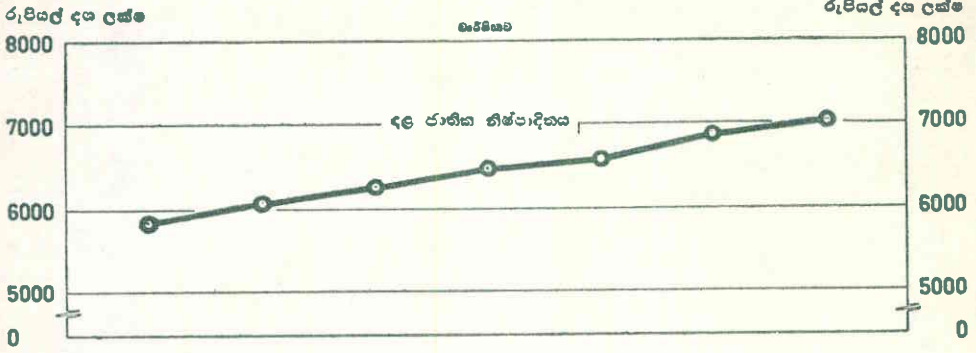


දත්ත මූලාශ්‍රය: දළ ජාතික නිෂ්පාදිතය - ප්‍රති ශීර්ෂ වශයෙන්. ශ්‍රී ලංකා මහ බැංකුවේ සංඛ්‍යා අනුමාන.

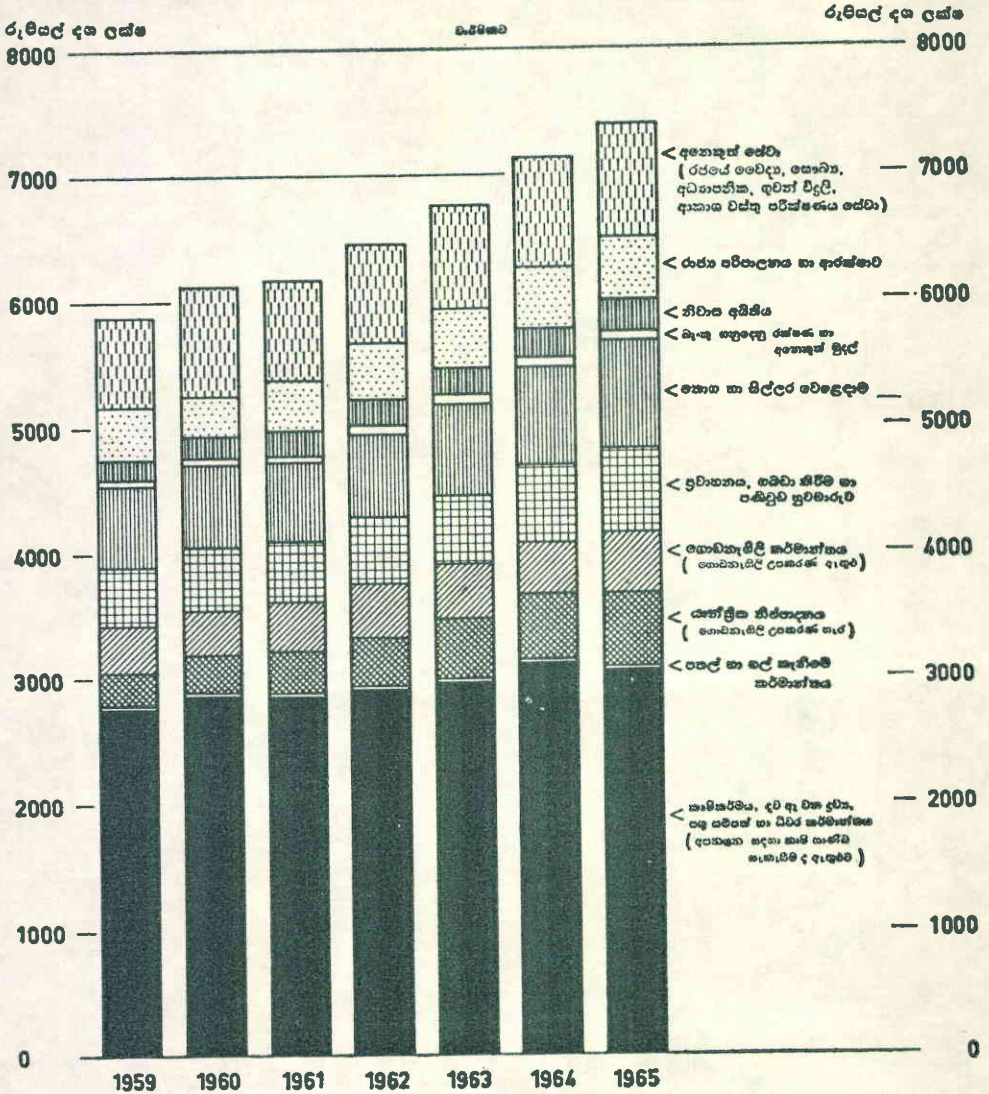
සංලක්ෂ්‍යය:- 1952 සිට 1958 සඳහා ඇති දර්ශක, 1959 සිට 1965 සඳහා ඇති දර්ශක සමග නියතයෙන් ම සැසඳෙන්නේ නොවේ. රූප සටහනෙහි ඇති සම්පූර්ණ දර්ශක ලබාගෙන ඇත්තේ 1952-1958 දර්ශක 1959-1965 දර්ශක හා ඒකාබද්ධ කිරීමෙනි.

දළ ජාතික නිෂ්පාදිතය

සඵාවර 1959 සාධක මිල අනුව



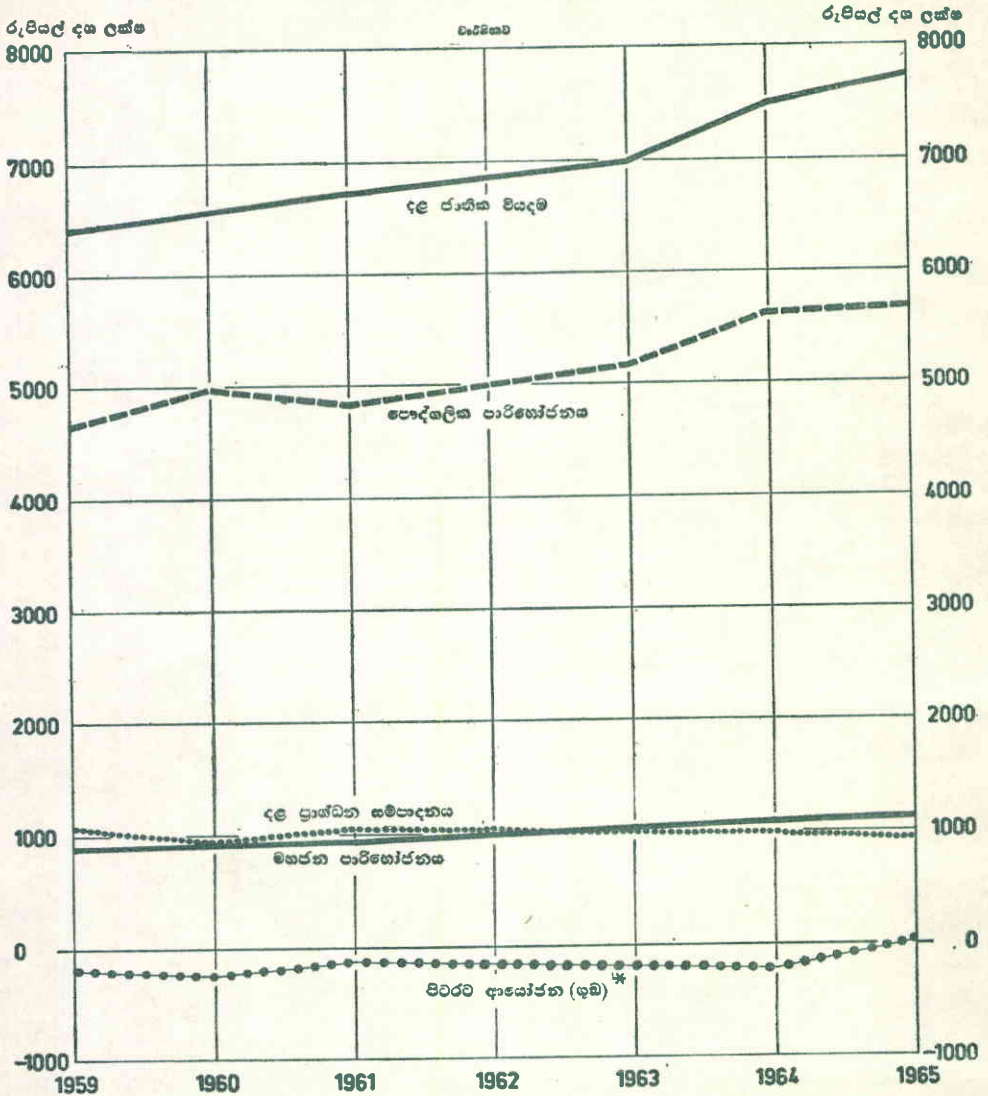
කාර්මික සැකසුම අනුව ලද දේශීය නිෂ්පාදිතය සවස්තා සාධක මිල අනුව



ආර්ථික ප්‍රවණතා දෙපාර්තමේන්තුව

ශ්‍රී ලංකා මහ බැංකුවේ සංඛ්‍යා අනුමාපය.

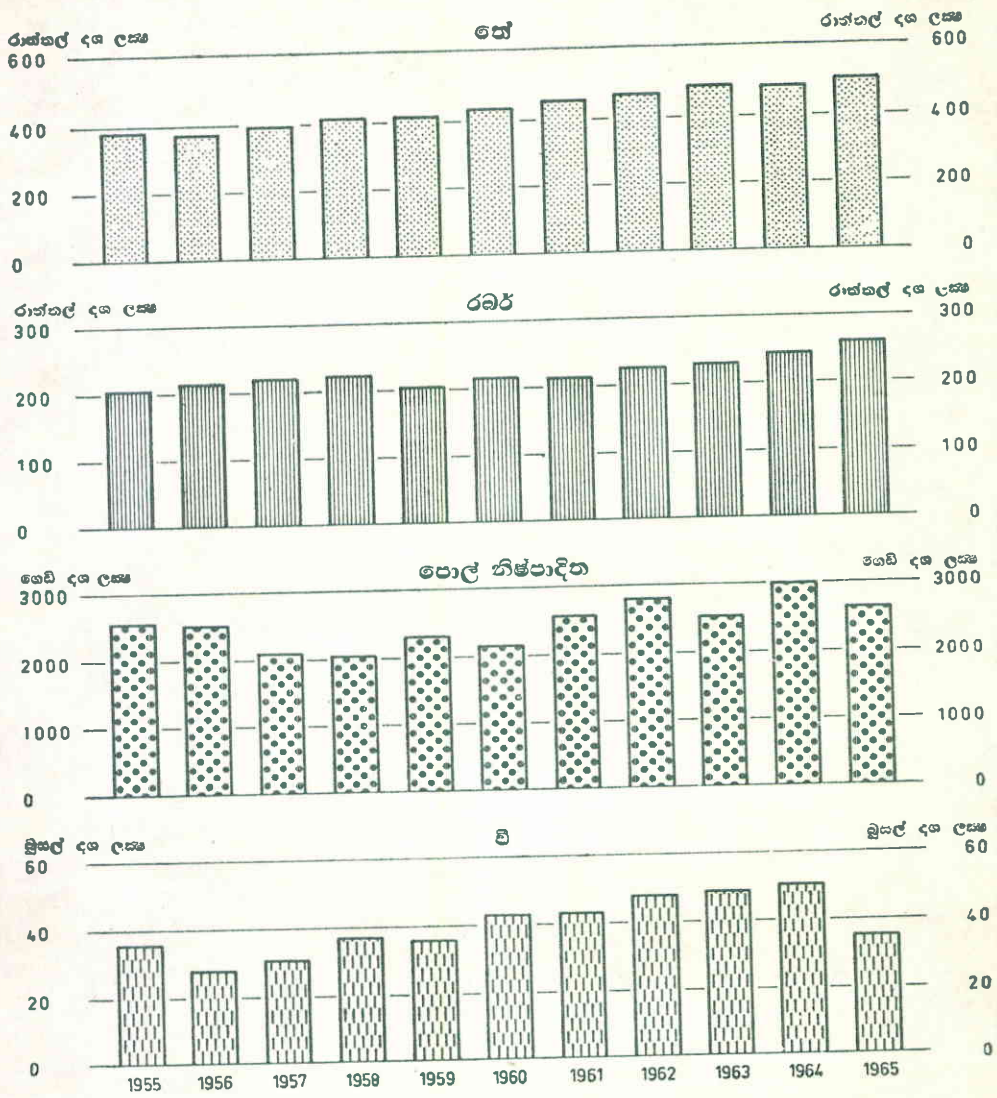
දළ ජාතික වියදම සටහනා වෙළෙඳ මිල අනුව



* රාජ්‍යාන්තර ණාගත, ප්‍රේමපණ අදායම ලද අදාදි ලැබීම හැර

ප්‍රධාන කෘෂි භෝග නිෂ්පාදනය

වර්ෂය

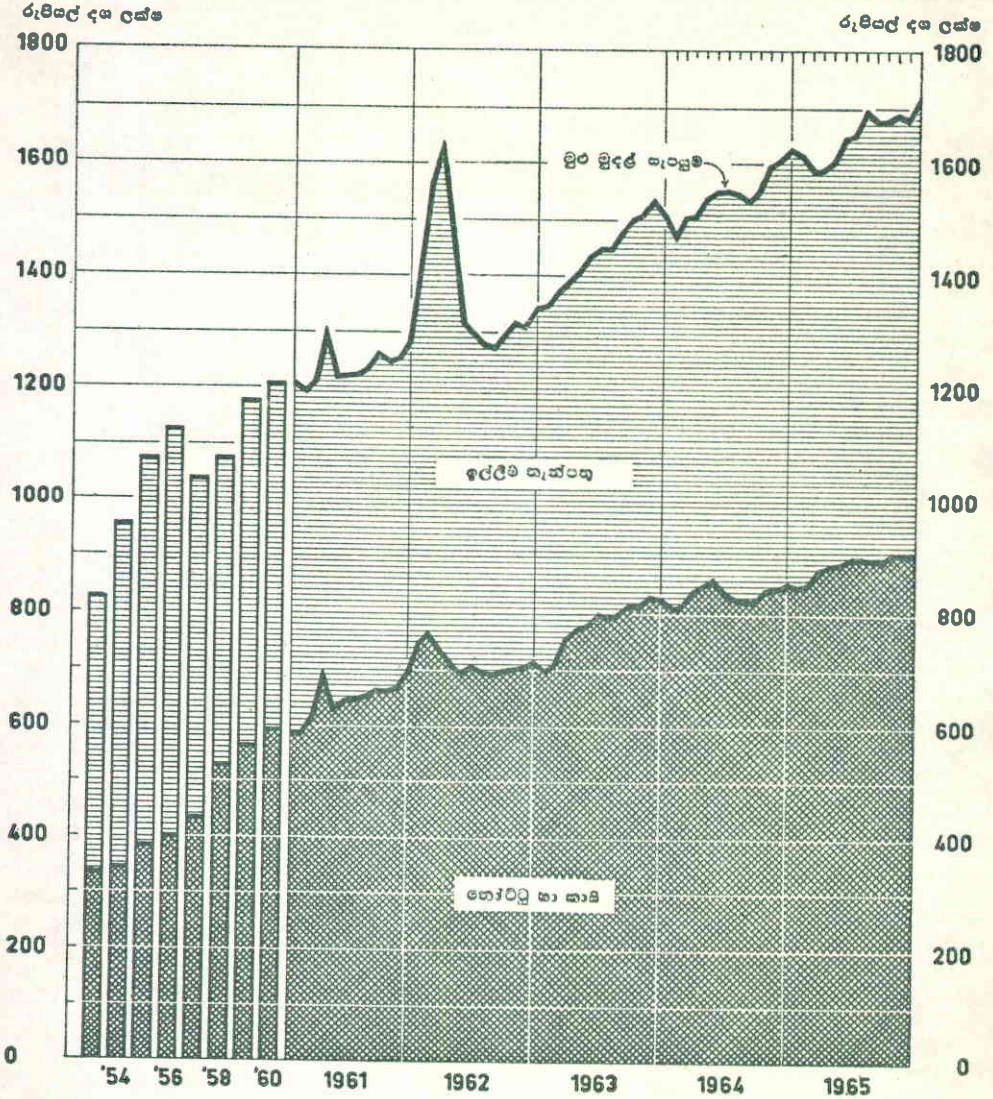


ආර්ථික සමයවිෂයන් දෙපාර්තමේන්තුව.

ශ්‍රී ලංකා මහ බැංකුවේ සංඛ්‍යා දැක්වීම.

මුදල් සැපයුම

වර්ෂාවසාන 1953-1960, මාසාවසාන 1961 ජනවාරි සිට



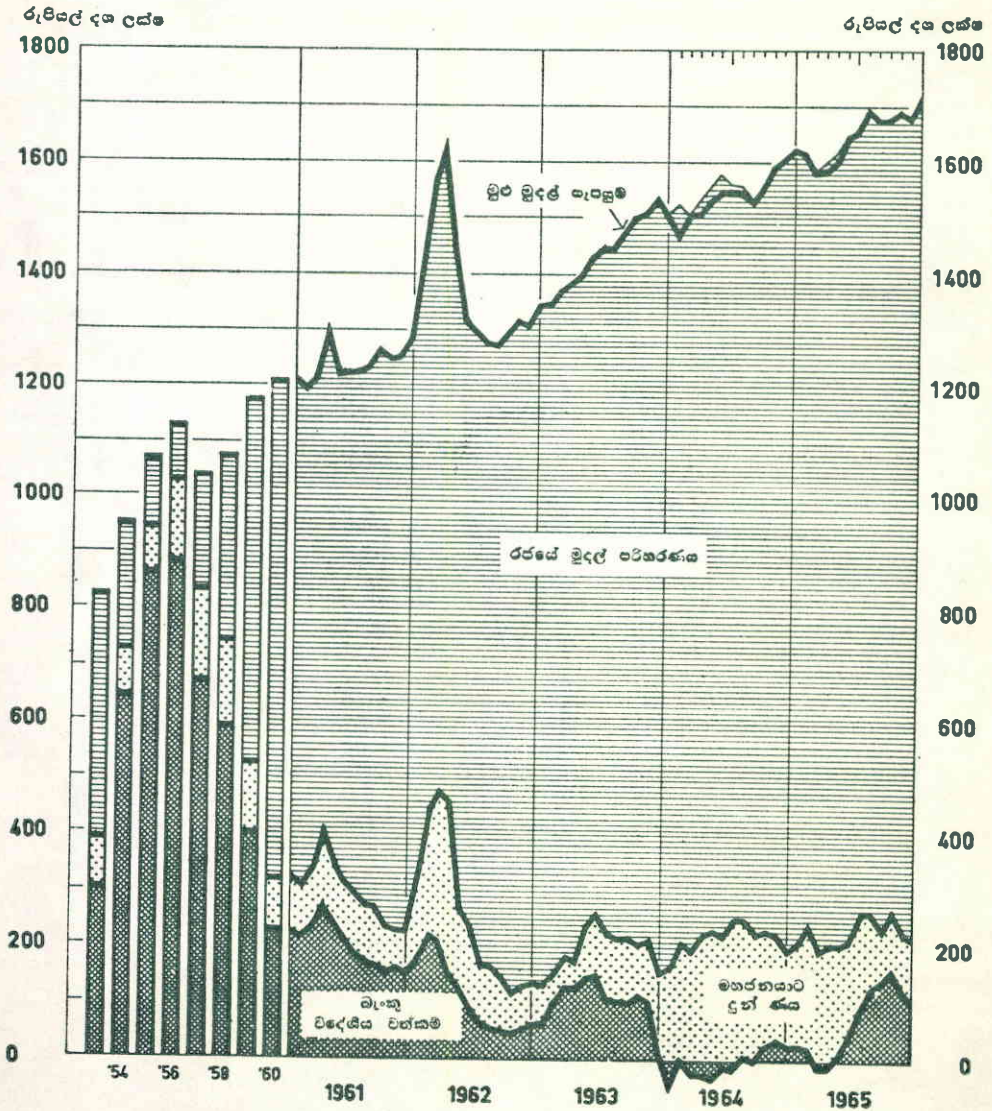
ආර්ථික පර්යේෂණ දෙපාර්තමේන්තුව.

ශ්‍රී ලංකා මහ බැංකුවේ සංචිත අනුමාප.

“රජය සහ වෙළෙඳ බැංකු සතු මුදල් හැර පුද්ගල සන්තක නොවිටු, කාසි සහ ඉල්ලීම් කැප්පතු” යනුවෙන් මුදල් සැපයුම යන්නට අර්ථ නිරූපනය කර ඇත.

මුදල් සැපයුම සකස් වන පිළිවෙල

වර්ෂාවසාන 1953-1960; ව්‍යවසාන 1961 ජනවාරි 31



ආර්ථික පර්යේෂණ දෙපාර්තමේන්තුව.

ශ්‍රී ලංකා මහ බැංකුවේ සංඛ්‍යා අනුමාප.

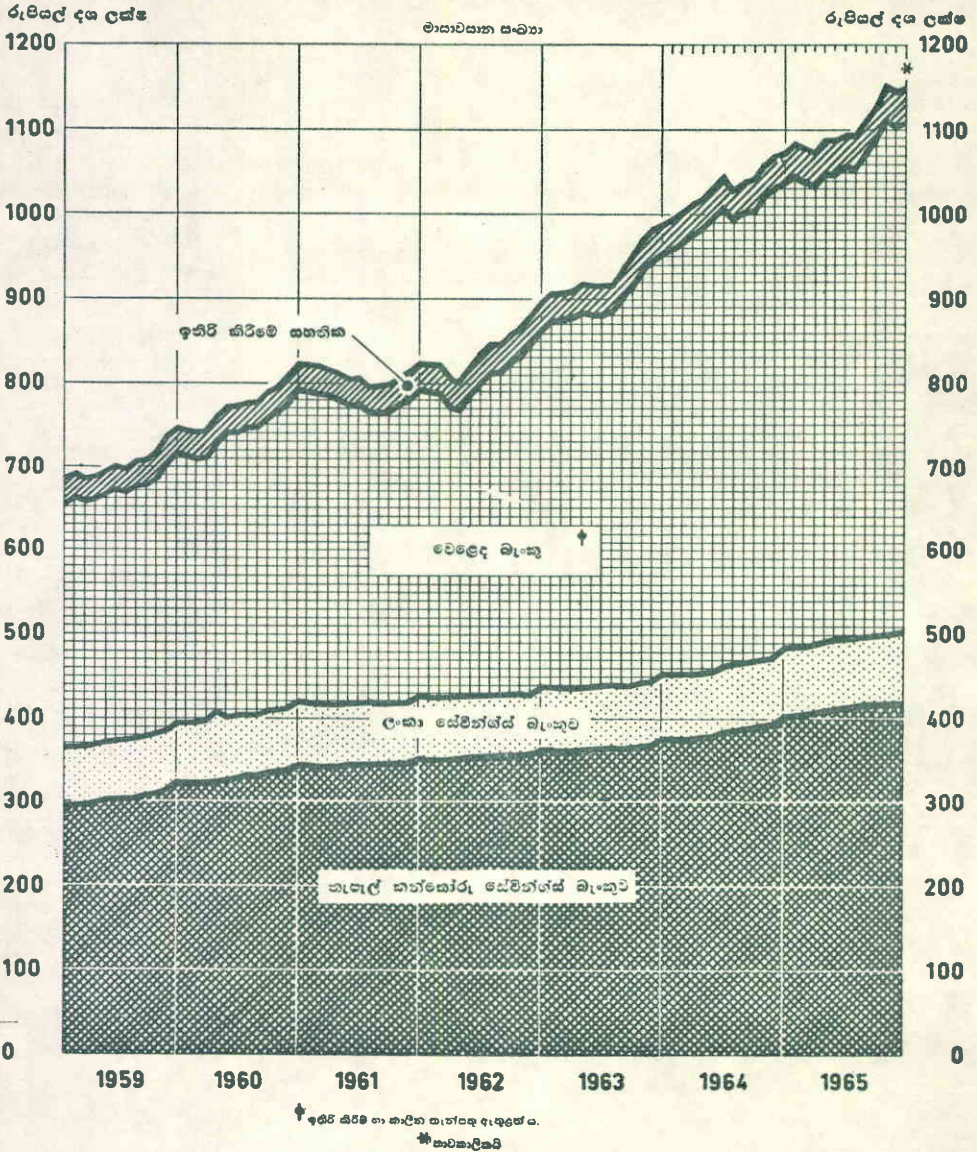
ලංකාවේ මුදල් සැපයුම සකස් වන අයුරු මෙ සටහනින් දක්වේ.

(අ) "රජයේ මුදල් පරිහරණය" - සියලුම බැංකු විසින් රජයට දී ඇති ඉඩ ණය ප්‍රමාණය - (රජය සහ මහජනයා අතර රුපියල් මුදලෙහි වෙනස්වීම් අත්හැර)

(ආ) "මහජනයාට දෙන ලද ණය" - වෙළෙඳ බැංකු පෞද්ගලික අංශයට දී ඇති ණය ප්‍රමාණය - (කාලීන හා ඉතිරි කිරීම් තැන්පතු වෙනස්වීම් අත්හැර)

මුළු මුදල් සැපයුම රේඛාව, 1964 ජනවාරි, මාර්තු සිට ජූලි හා සැප්තැම්බර් සහ 1965 මාර්තු හා අප්‍රේල් මාස-වල රජයේ මුදල් පරිහරණය සීමා කැරුන රේඛාවට පහළින් වැටී ඇත්තේ බැංකු විදේශීය වත්කම් (ඉද්ධ) මේ මාසවල වින මට්ටමක පැවතී හෙයිනි.

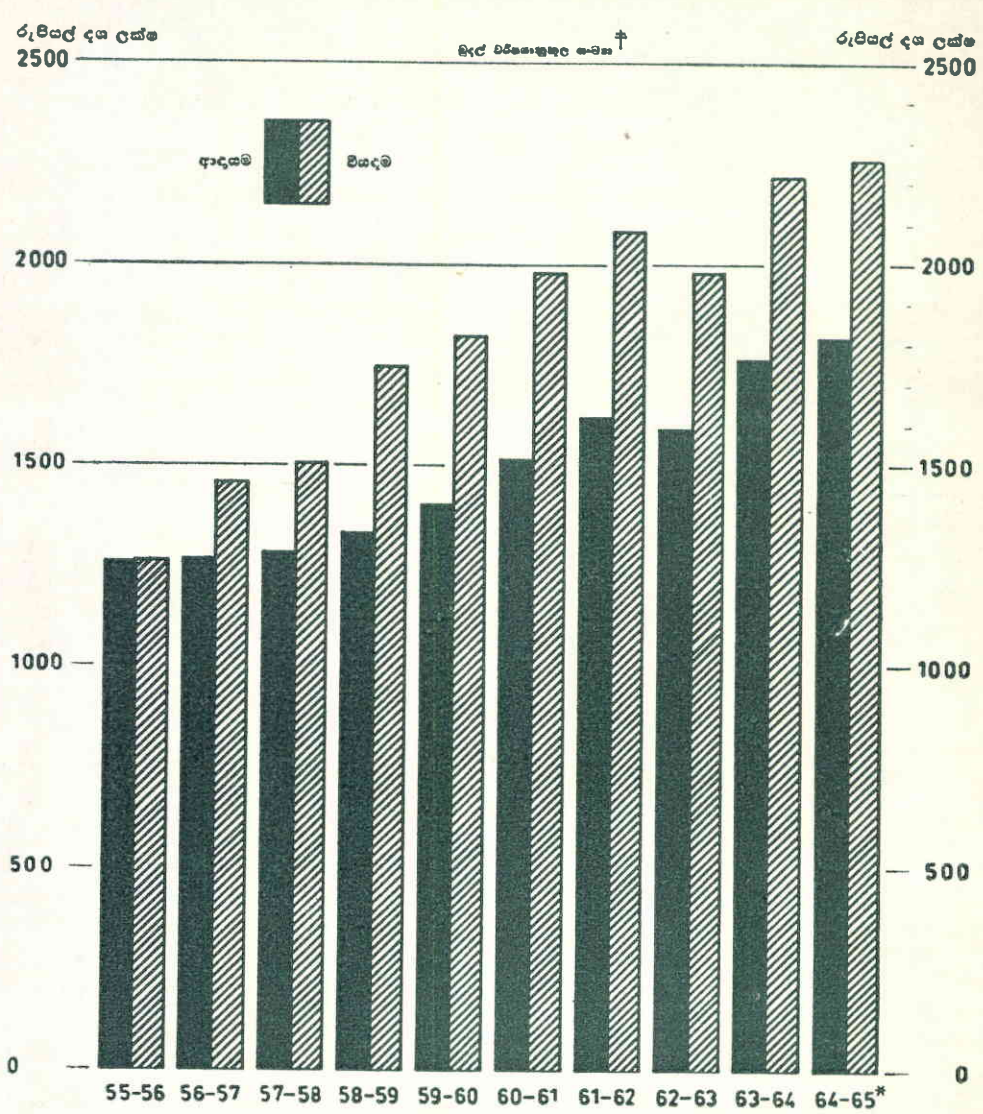
ඉතිරිකිරීමේ තැන්පතු සහ ඉතිරි කිරීමේ සහතික



ආර්ථික පර්යේෂණ දෙපාර්තමේන්තුව

සංඛ්‍යා හා ජනලේඛන දෙපාර්තමේන්තුව සහ ශ්‍රී ලංකා මහ බැංකුවේ සංඛ්‍යා අනුධිපති

ආශ්‍රිතවේ ආදායම හා වියදම



* තාවකාලිකයි
 † මුල් වර්ෂය - ඔක්තෝබර් 1 වැනිදා සිටයි.

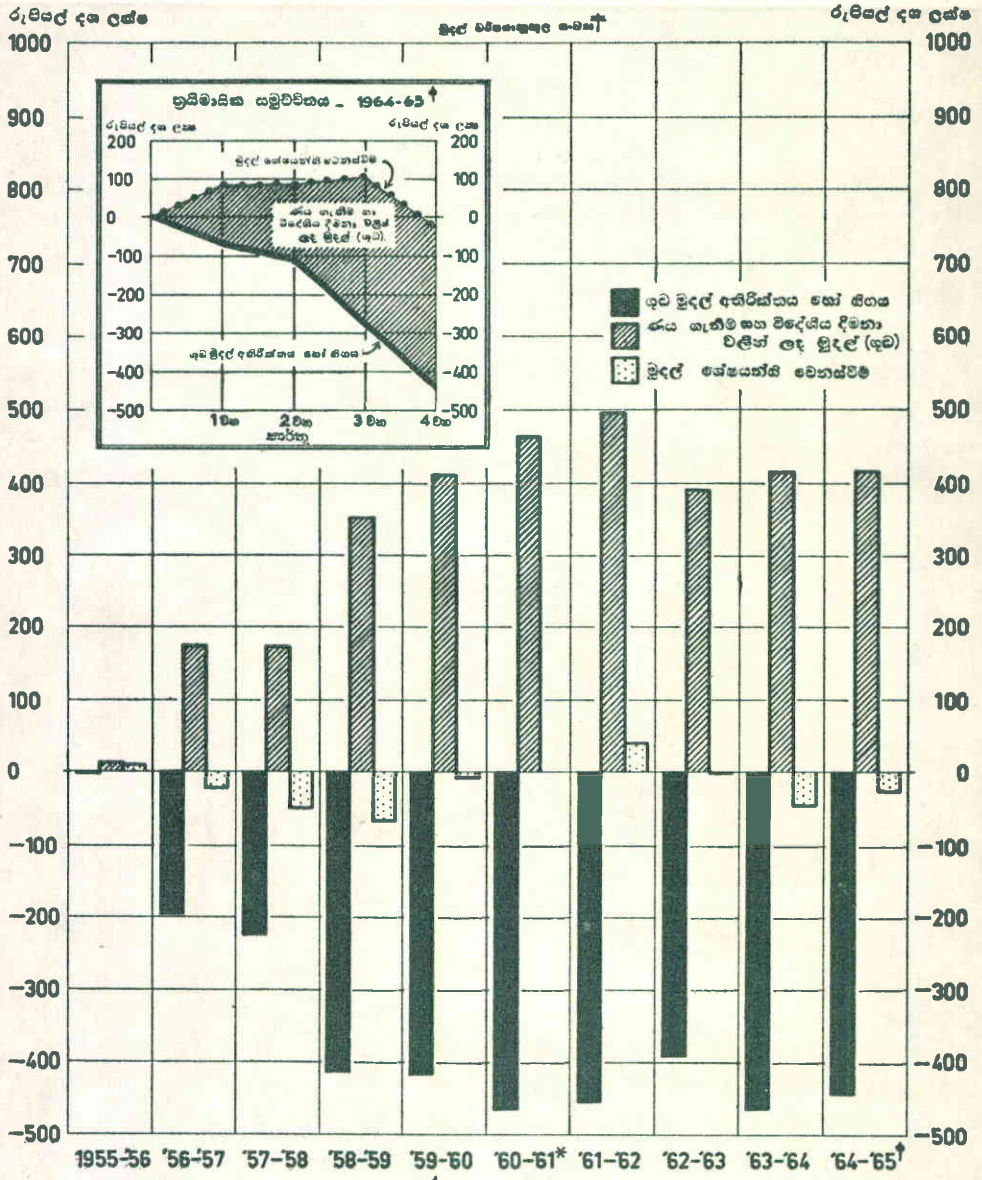
ආර්ථික සංයෝජනය දෙපාර්තමේන්තුව

ජාතික සංගණකාරණයේ සංඛ්‍යා අනුමාන

වියදම් සංඛ්‍යා වශයෙන් සැලකෙන්නේ සම්මත මුළු වියදම් (නිදන් අරමුදල්, දීමනා සහ කෙළින්ම ආදායමෙන් ගෙවන රාජ්‍ය ණය හැර) ජාතික සංවර්ධන සංවිකයෙන් කැරුණු වියදම් සහ අන්තිකාරම් ගිණුම් ගනුදෙනු සඳහා ගෙවුන ඉද්ධ ගෙවීම්ය.

17 වැනි සංඛ්‍යා සටහන ද බලන්න.

රජයේ ශුඛ මුදල් අතිරික්තය හෝ හිඟය



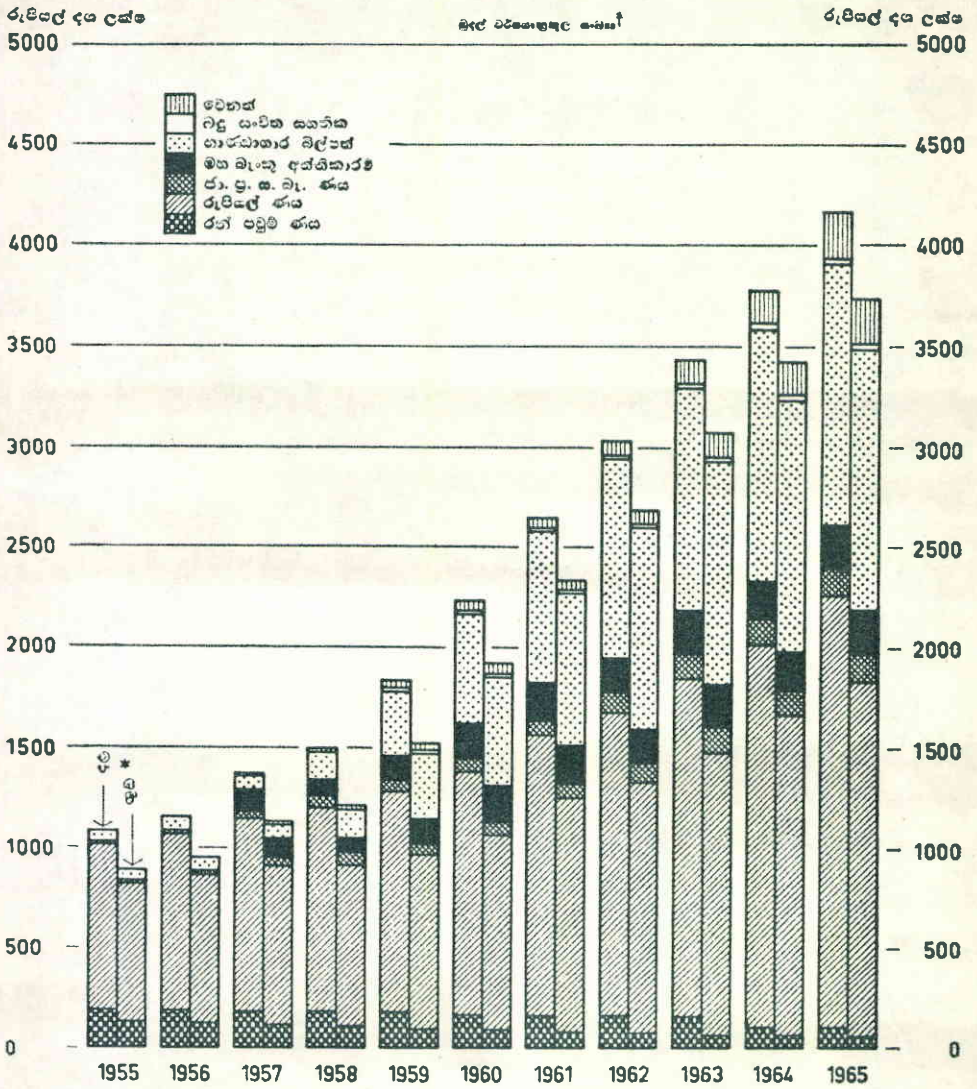
අර්ථික සංයුතිය දෙපාර්තමේන්තුව.

ශ්‍රී ලංකා මහ බැංකුවේ සංඛ්‍යා අනුවය.

* මෙම සංඛ්‍යා වලට 1960/61 සිට විදේශීය දීමනා වලින් ලැබීම හා විදේශීය දීමනා වලට අයවන වියදම් ඇතුළත් වෙයි. මේවා 1960/61 සිට අයවැය ලේඛනයට ඇතුළත් කෙරේ.

රාජ්‍ය ණය සැකසුම

(෧෫ හා ෧෬ වන රාජ්‍ය ණය දත්ත)



* ෧෫ වන රාජ්‍ය ණය දත්ත මාස ෧෨ දක්වා පමණි.

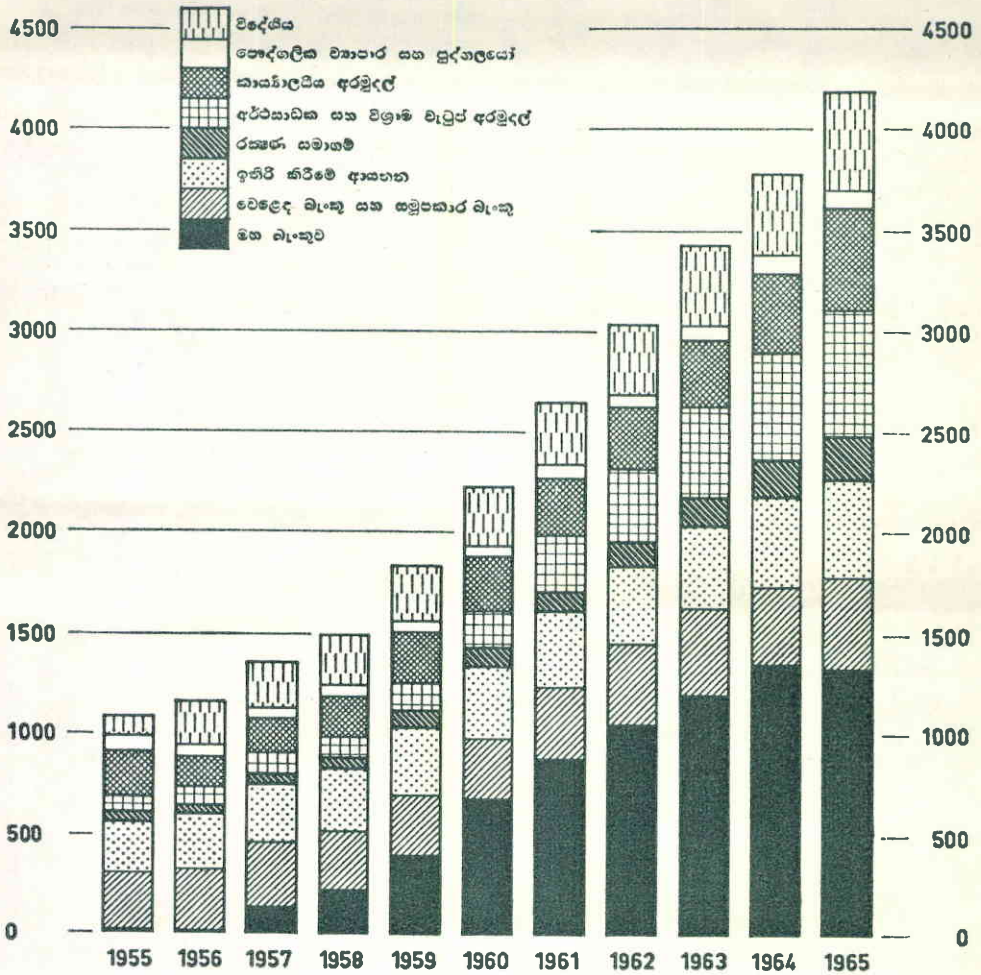
† මුදල් වර්ග-කණ්ඩායම් 1 වැනි කොටස.

රාජ්‍ය ණය අයිතිය

රුපියල් දස ලක්ෂ

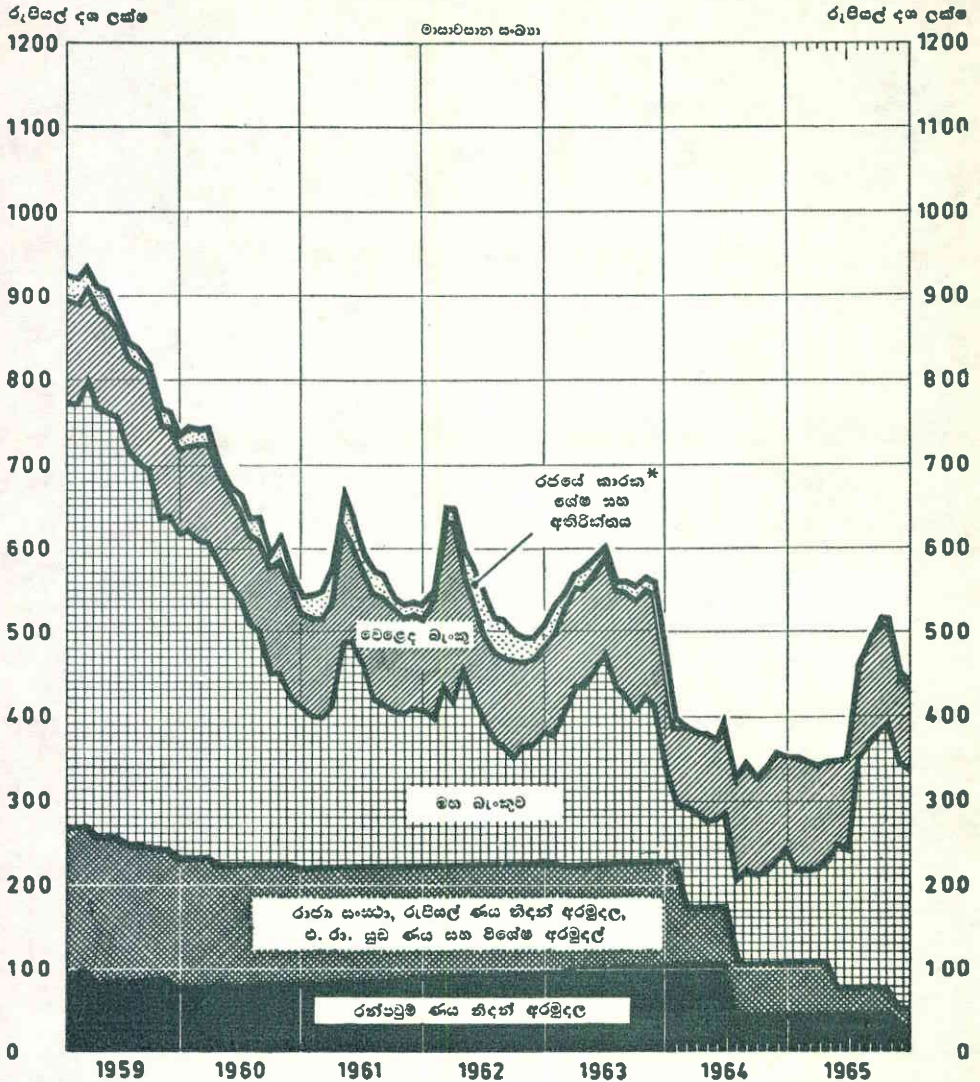
බැර ජෛනාලකුල මංශා †

රුපියල් දස ලක්ෂ



† බැර ජෛනාලකුල මංශා 1 වැනි කොටස.

ලංකාවේ විදේශීය වත්කම්

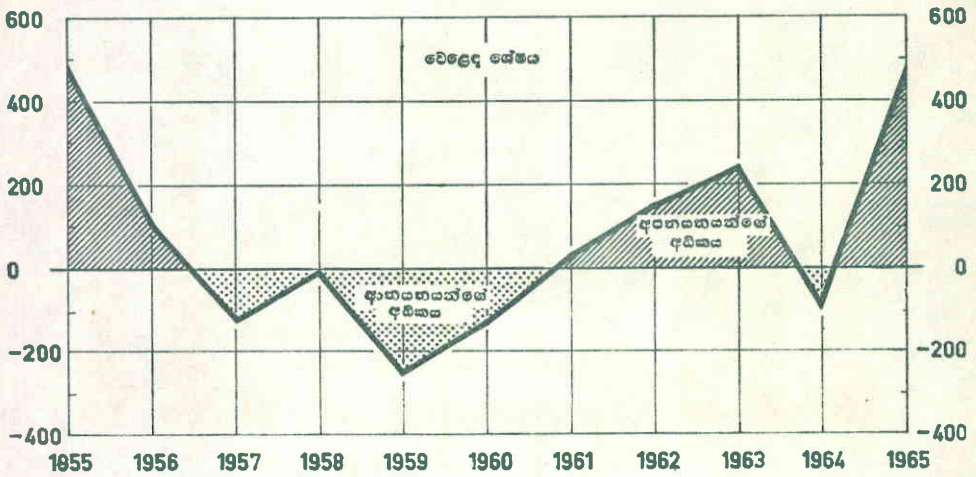
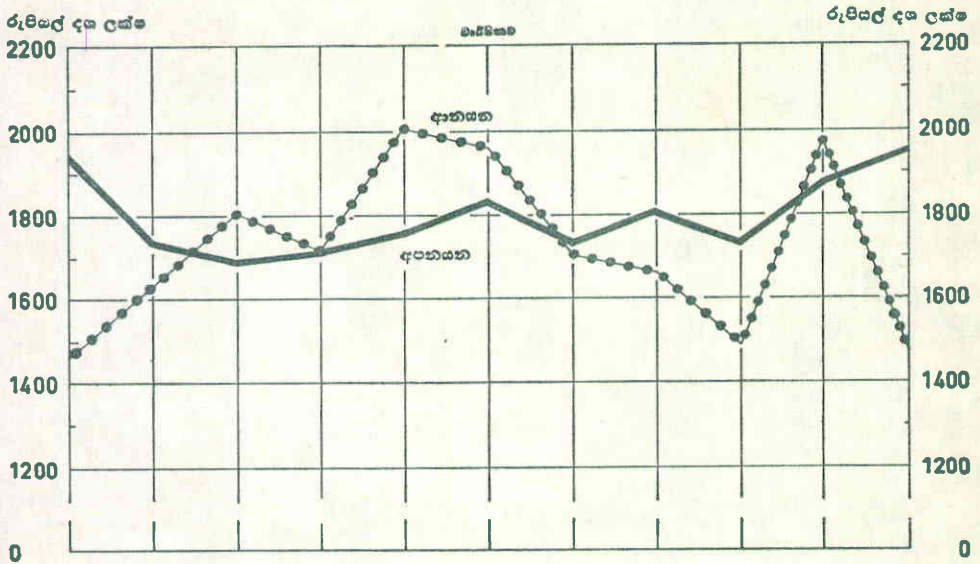


සංලක්ෂ්‍ය:- මහ බැංකුවට වත්කම් හැර අනිකුත් පොද්ගලික විදේශීය වත්කම් ඇතුළත් නැත.

* මූලික සංඛ්‍යා වූ වෙළෙඳ පිවිසුමක් ලද්දක එක ඔරු වේගය ඇතුළත් වෙයි.

1965 වසරේ වර්ෂයේ මුළු රජයේ ණය සංරචක ප්‍රමාණය සඳහා

වෙලෙඳ භාණ්ඩ අපනයන සහ ආනයන



ආර්ථික ප්‍රවණතා දෙපාර්තමේන්තුව

ලංකා රේල වාර්ෂික අනුවර්ත

වාර්තාවේ විදේශීය වෙළඳාම පිළිබඳ සටහනේ දක්වා ඇති පරිදි, ආනයන පිළිබඳ රේල තොරතුරු ඉතා අඩු-වෙන් සටහන් වීමට ප්‍රධාන හේතුව වූයේ නියම පරිදි, රේල සටහන් නැතිවීම නොමැතිව සැලකිය යුතු ප්‍රමාණයක ආහාර ආනයනයන් නිෂ්කාශනය කිරීමය.

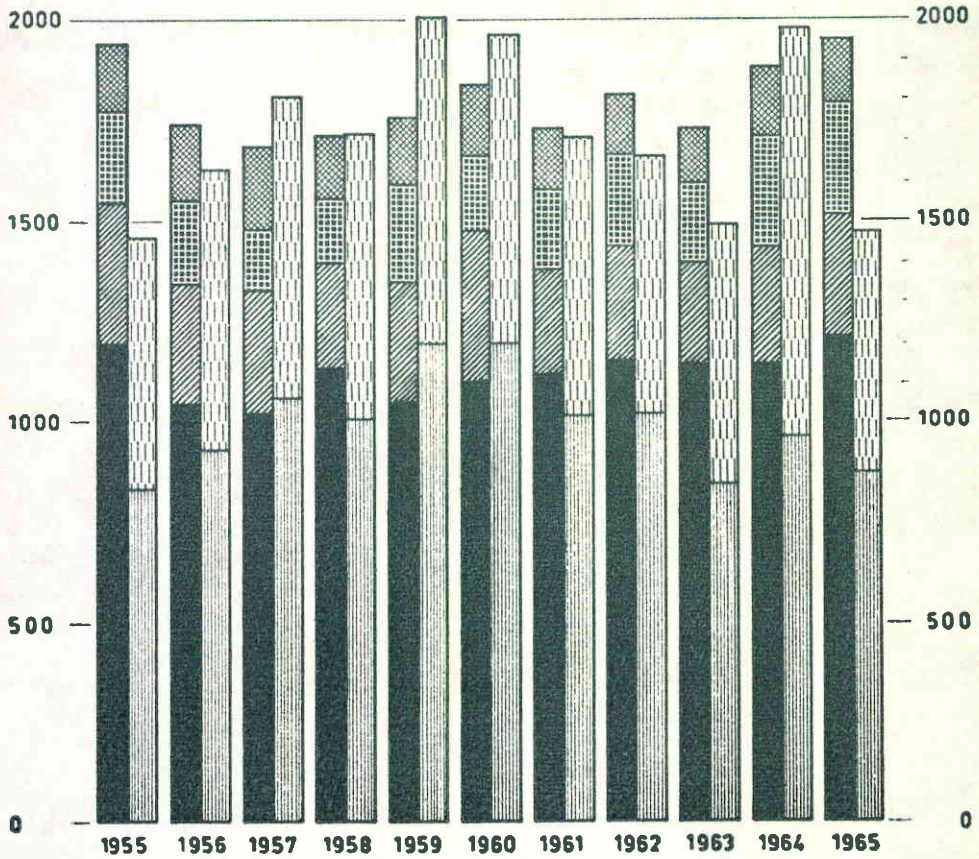
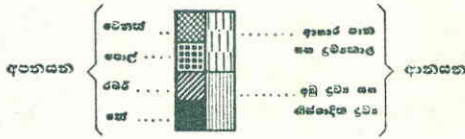
අපනයන සහ ආනයන වටිනාකම

හාණ්ඩ ගණ වගකෙයන්

රුපියල් දහ ලක්ෂ 2500

වාර්ෂිකව

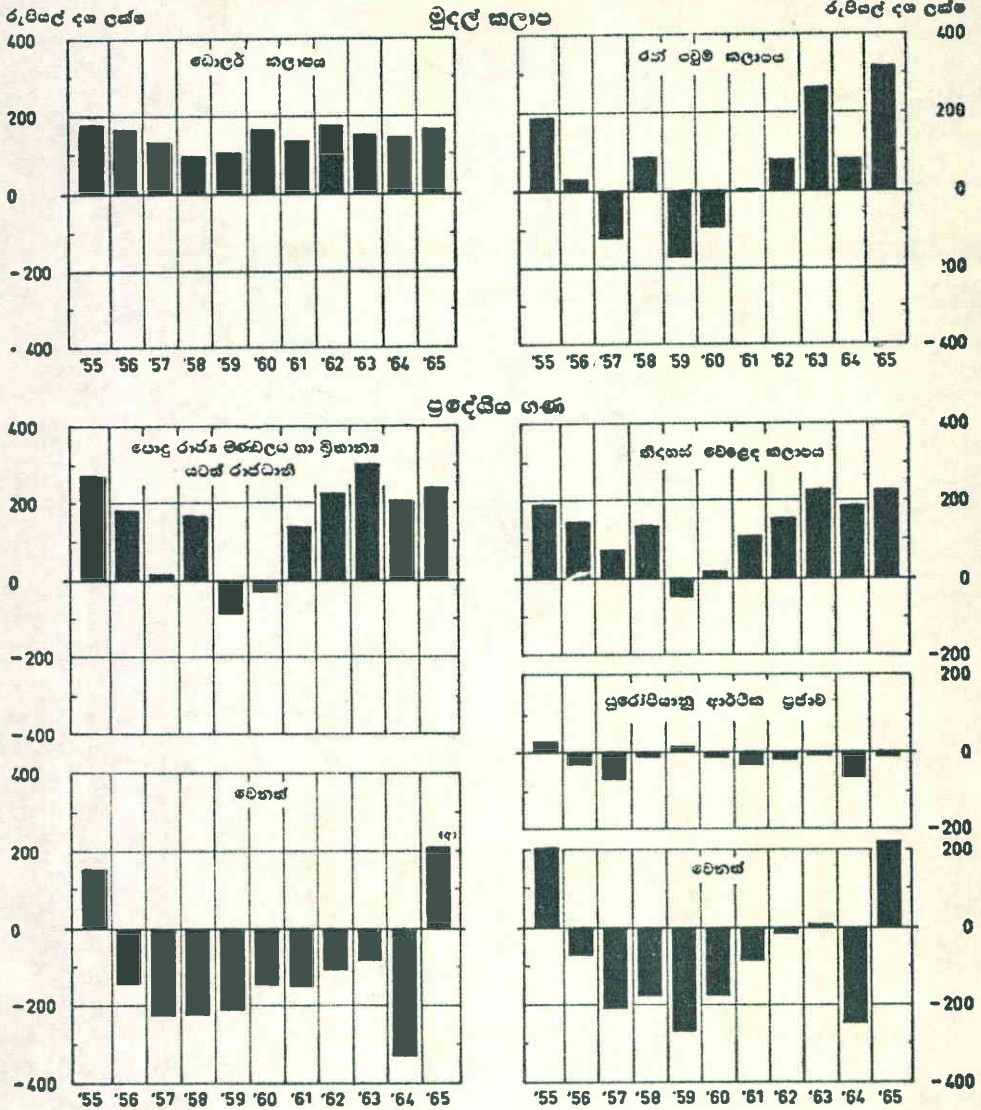
රුපියල් දහ ලක්ෂ 2500



වෙළෙඳ ගෝඨය

මුදල් කලාපය සහ ප්‍රදේශීය ගණ අනුව

වර්ෂාවශය වශයෙන්



ආර්ථික ප්‍රවණතා පදනම්ව පෙන්වා ඇත.

ලංකා මහ බැංකු වාර්ෂික වාර්තාව.

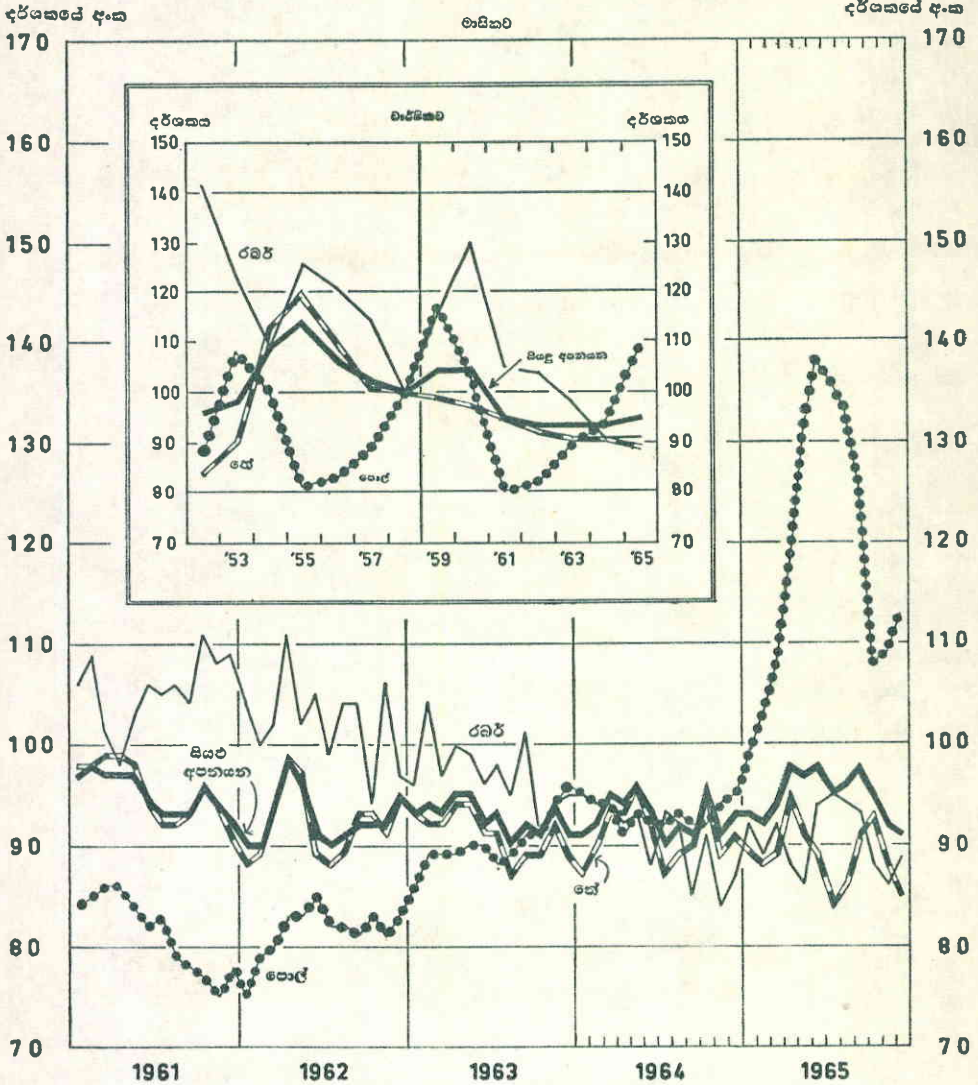
(අ) දකුණු ඇප්‍රිකා සංගමය සමඟ වෙළෙඳාම ඇතුළත් වෙයි.

“නිදහස් වෙළෙඳ කලාපය: - ඕස්ට්‍රේලියාව, බෙන්මාන්, නෝර්වේ, පාකිස්තානය, ස්විට්සර්ලන්තය, සහ එක්සත් රාජධානිය යන රටවල් මේ ගණයට ඇතුළත් වෙයි.”

“සුරෝපියානු ආර්ථික ප්‍රජාව - බෙල්ජියම්, ප්‍රන්සය, ජර්මනිය, ඉතාලිය, ලක්සම්බර්ගය සහ නෙදර්ලන්තය ඇතුළත් වෙයි.”

අපනයන මිල

1958=100

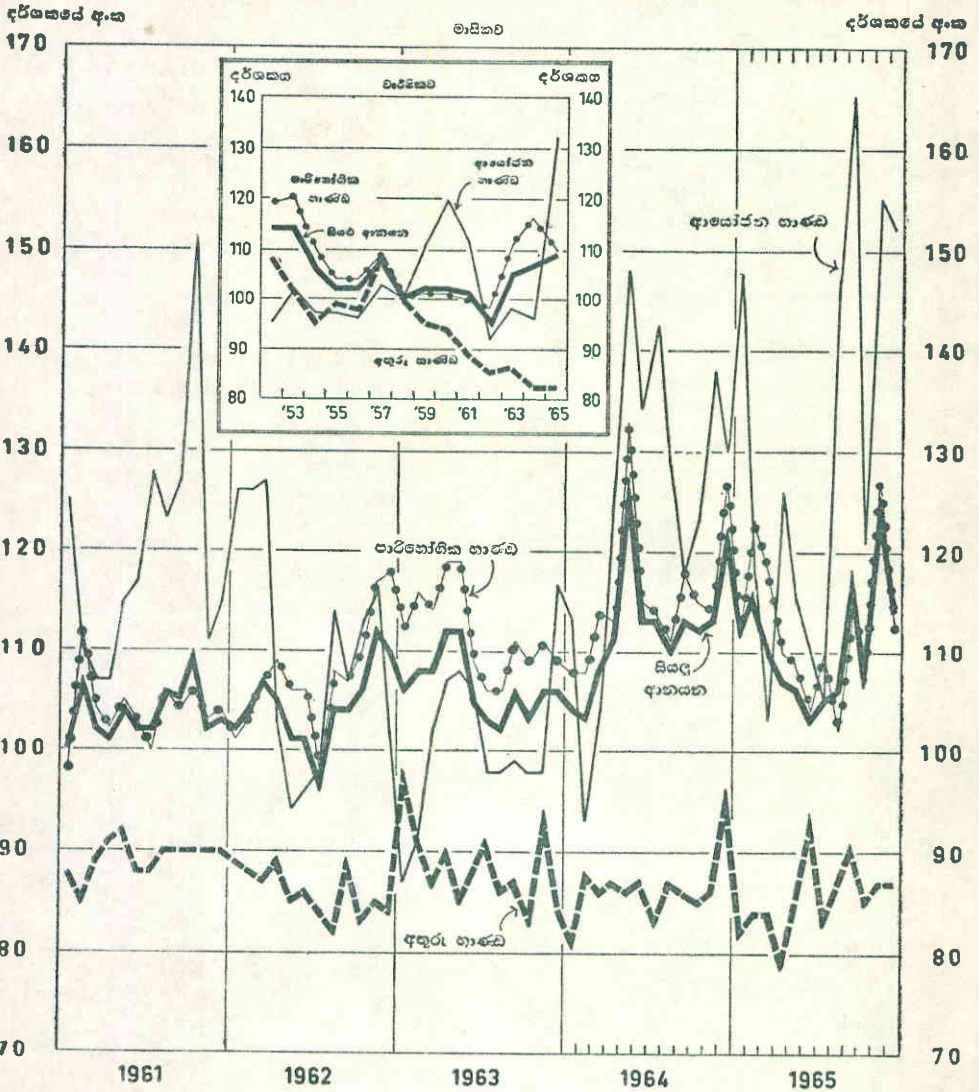


ආර්ථික පර්යේෂණ දෙපාර්තමේන්තුව

ශ්‍රී ලංකා මහ බැංකුවේ සංචිත අඩුපය.

ආනයන මිල

1958=100

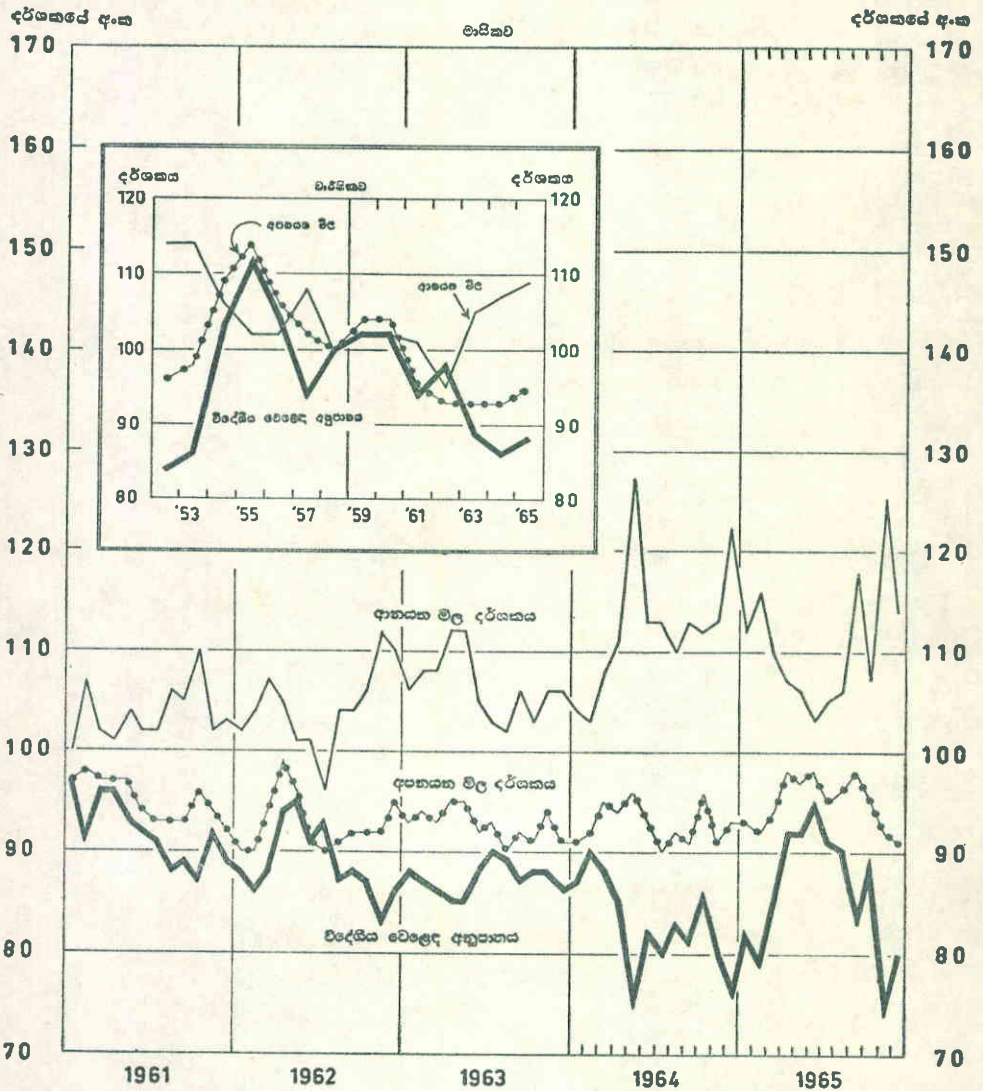


ආර්ථික සංඛ්‍යා සංස්ලේෂණයේ දත්ත මත පදනම්ව.

ශ්‍රී ලංකා මහ බැංකුවේ සංඛ්‍යා දෙපාර්තමේන්තුව.

විදේශීය වෙළෙඳ අනුපාතය

1958=100



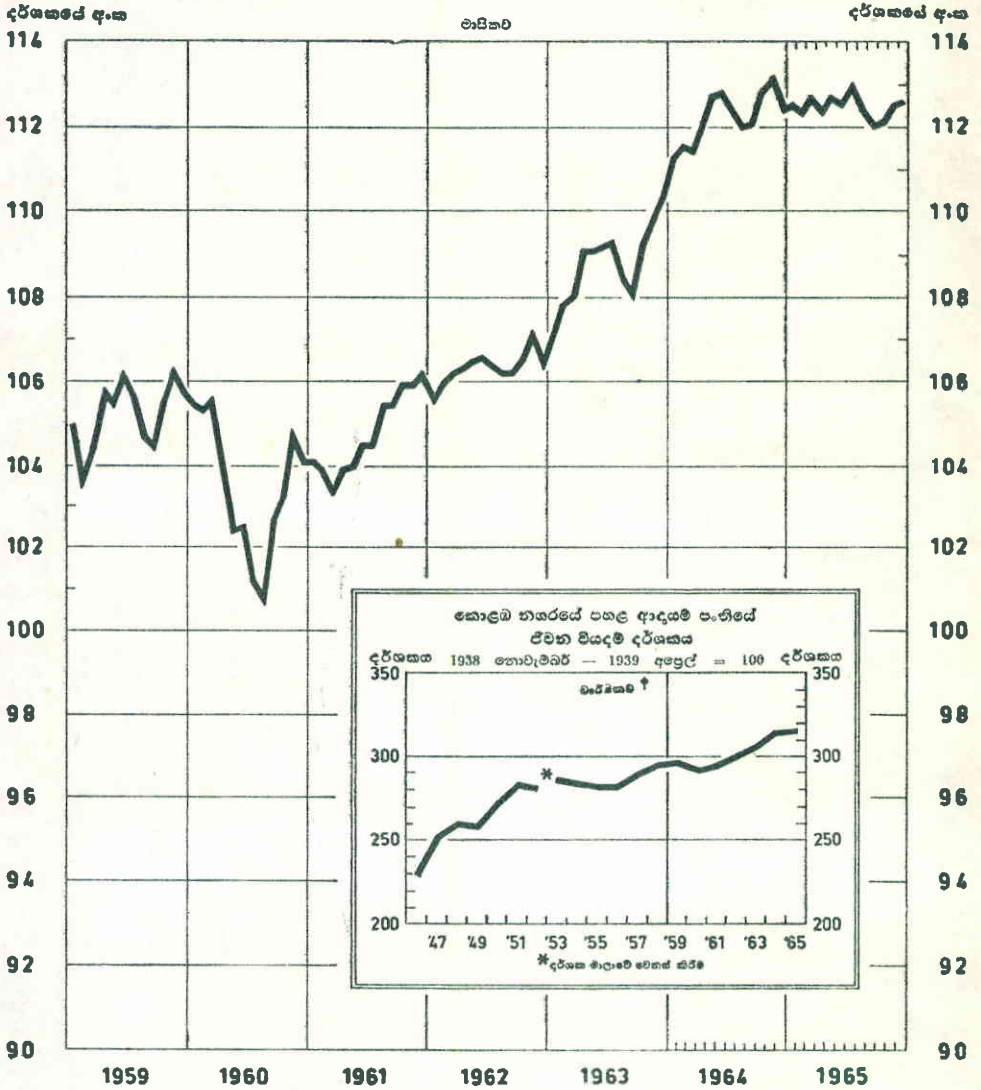
ආර්ථික සංගවිෂය සඳහානිවැරදිව,

ශ්‍රී ලංකා මහ බැංකුවේ සංඛ්‍යා අනුමාපය.

$$\text{“විදේශීය වෙළෙඳ අනුපාතය”} = \frac{\text{අපනයන මිල දර්ශකය}}{\text{ආනයන මිල දර්ශකය}} \times 100$$

කොළඹ පාරිභෝගිකයන්ගේ මිල දර්ශකය

1952 = 100

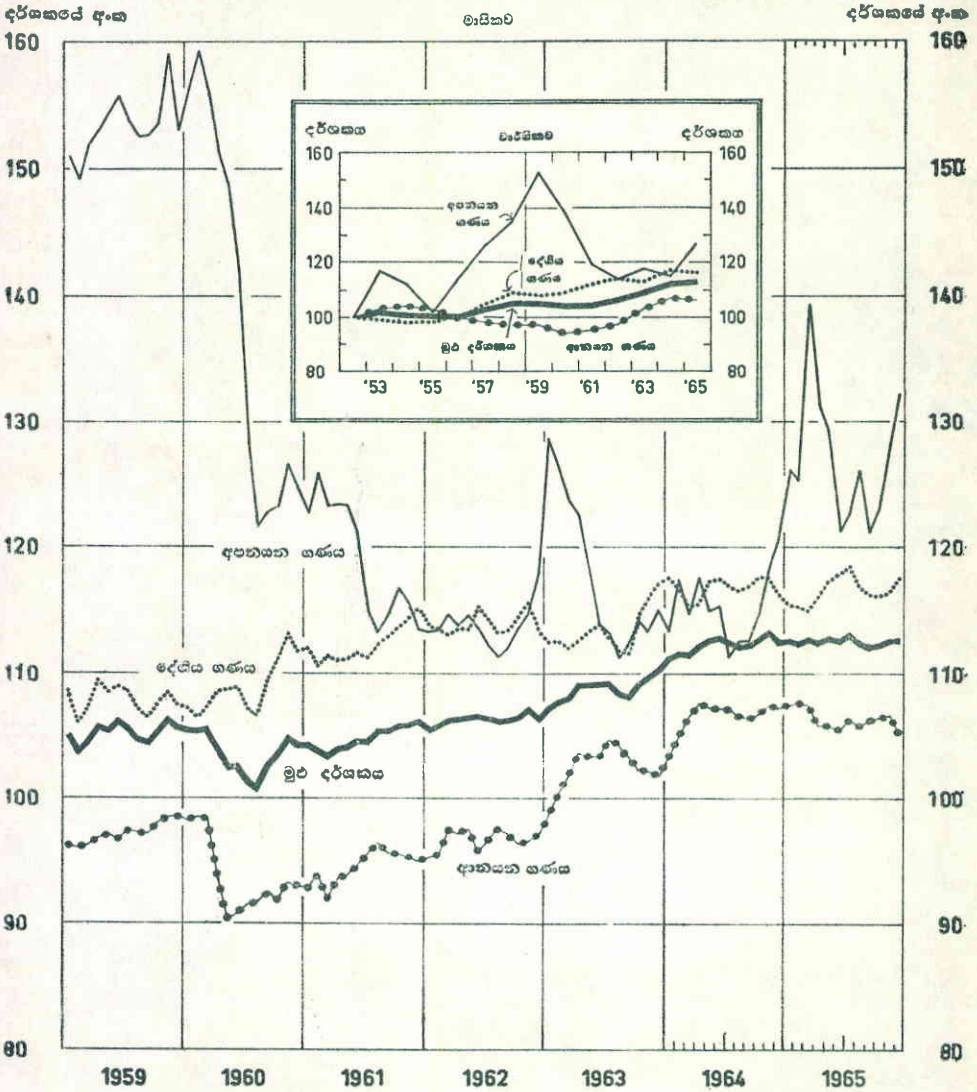


* දැක්වෙන වාර්ෂික වෙනස. මාසික වෙනස්වීම් සංශෝධනයන්ගේ

කොළඹ පාරිභෝගිකයන්ගේ මිල දර්ශකය

ගණ වශයෙන්

1952 = 100



ජාතික පර්යේෂණ දෙපාර්තමේන්තුව

සංඛ්‍යා හා සතලේඛන දෙපාර්තමේන්තුවේ සංඛ්‍යා අග්‍රහණය.

මුළු දර්ශකයෙහි යෙදූ බර නැඹිම;

දේශීය ගණය සියයට 51


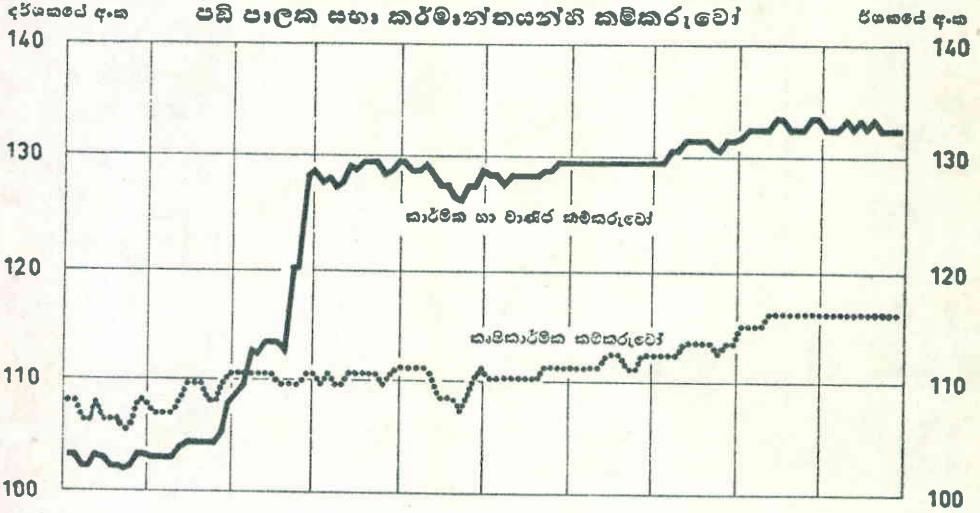
ආනයන ගණය සියයට 44

අපනයන ගණය සියයට 5

වැටුප් ප්‍රමාණ දැනිය අංක

1952 = 100

සංඛ්‍යාව

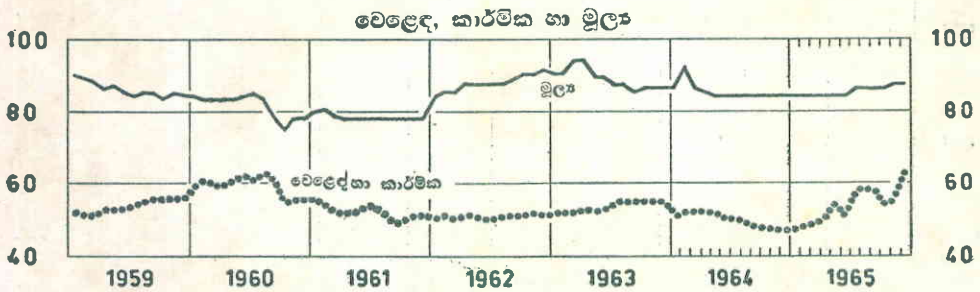
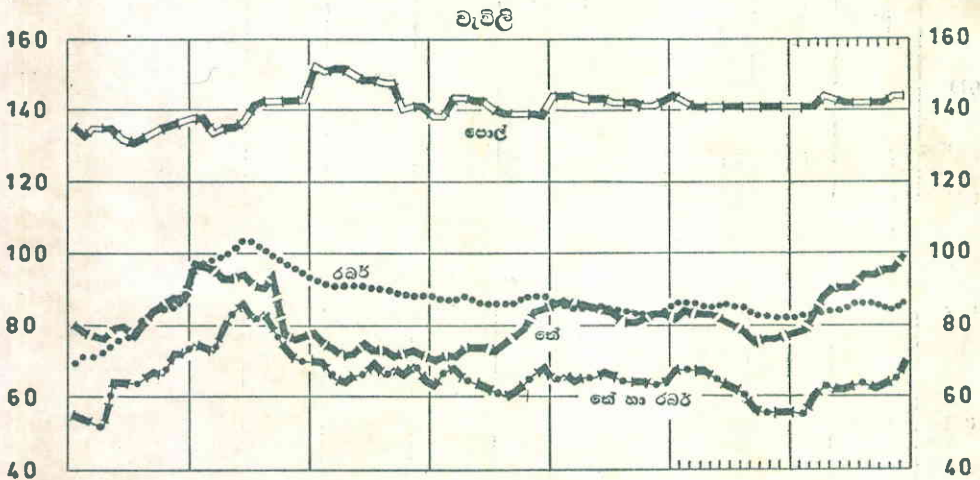
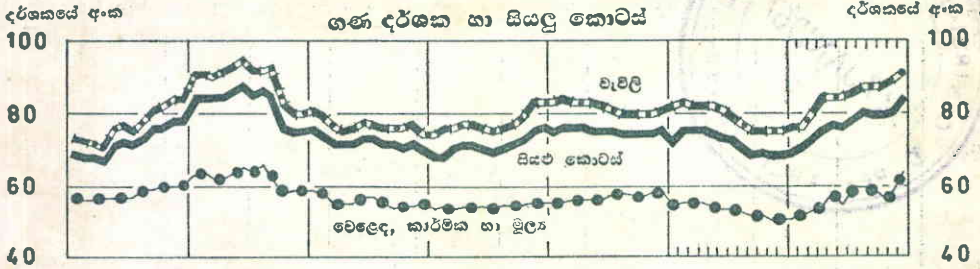


ආර්ථික සංඛ්‍යාංක දෙපාර්තමේන්තුව

කම්කරු දෙපාර්තමේන්තුව සහ
ශ්‍රී ලංකා මහ බැංකුවේ සංඛ්‍යා අනුමාන

රුපියල් සමාගම්වල කොටස් මිල දර්ශක

1952 = 100
වසර



ආර්ථික ප්‍රවේණිමණ දෙපාර්තමේන්තුව

ශ්‍රී ලංකා මහ බැංකුවේ සංචිත කුටිය

CENTRAL BANK OF CEYLON
RESEARCH LIBRARY.

Accession No.....17290.....

Classification No.....