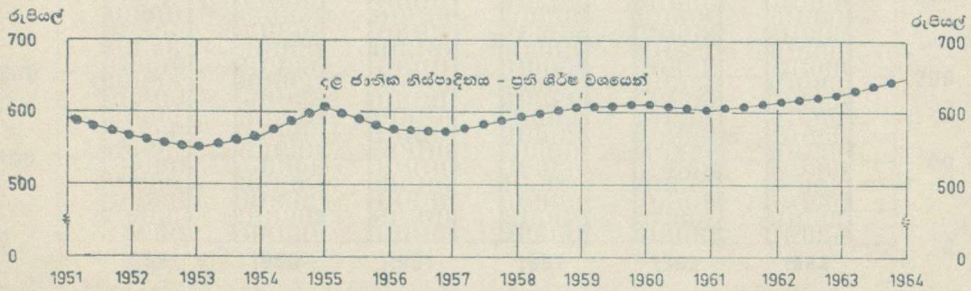
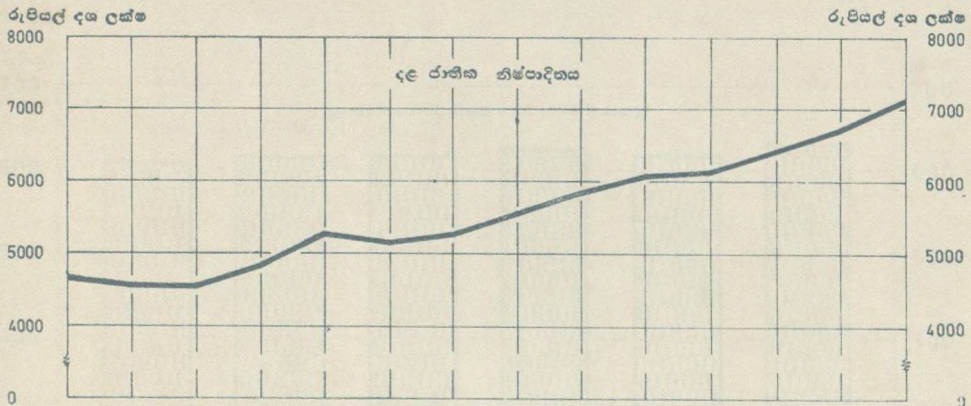
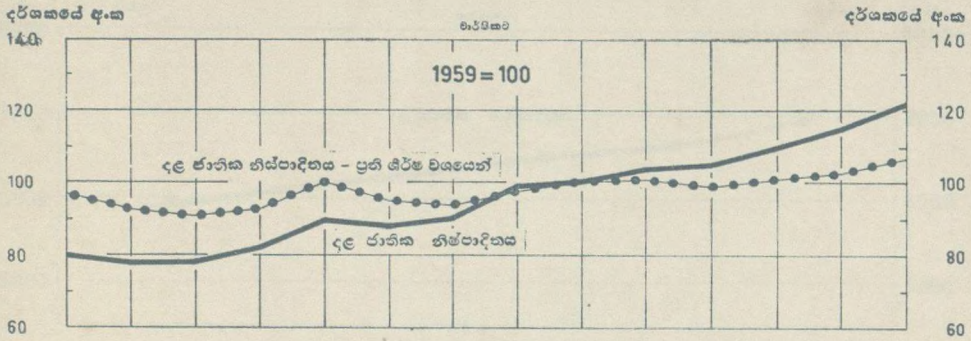


තෙවැනි පරිශිෂටය  
රූප සටහන්

## දළ ජාතික නිෂ්පාදිතය

සමහර කා සාධක මිල අනුව



ආර්ථික විශේෂණ දෙපාර්තමේන්තුව

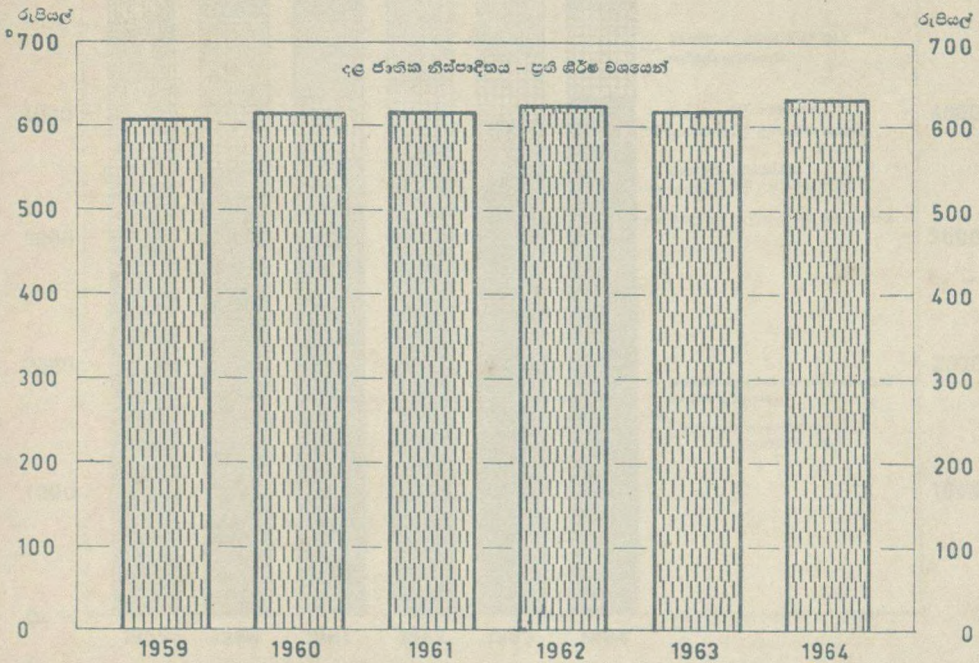

ශ්‍රී ලංකා මහ බැංකුවේ සංඛ්‍යා අනුවය.

සංලක්ෂ්‍යය:- 1951 සිට 1958 සඳහා ඇති සංඛ්‍යා හා දර්ශක, 1959 සිට 1964 සඳහා ඇති සංඛ්‍යා හා දර්ශක සමග නියතයෙන් ම සැසඳෙන්නේ නොවේ. රුප සටහනෙහි ඇති සම්පූර්ණ සංඛ්‍යා හා දර්ශක ලබාගෙන ඇත්තේ 1951-1958 සංඛ්‍යා හා දර්ශක, 1959-1964 සංඛ්‍යා හා දර්ශක වලට ඒකාබද්ධ කිරීමෙනි.



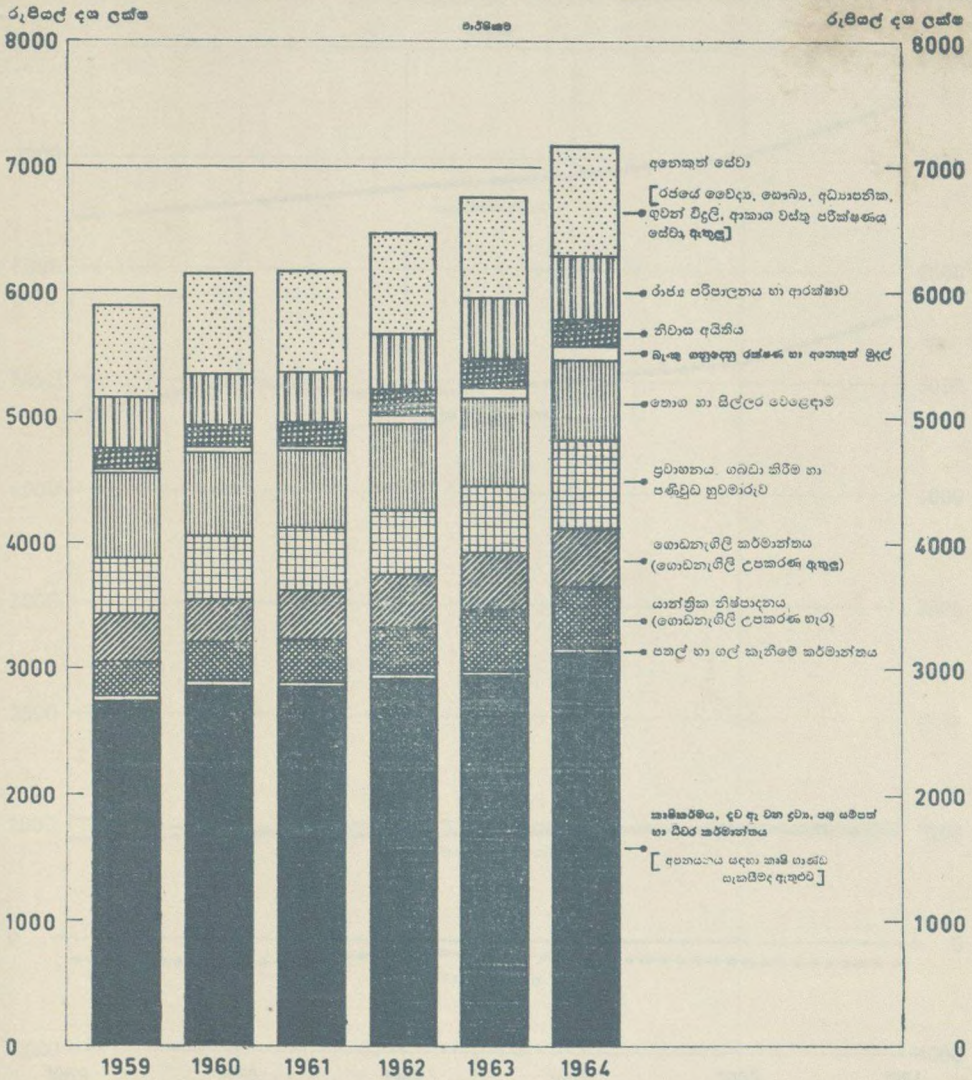
## දළ ජාතික නිෂ්පාදිතය

සාමර 1959 සංවස මිල අනුව





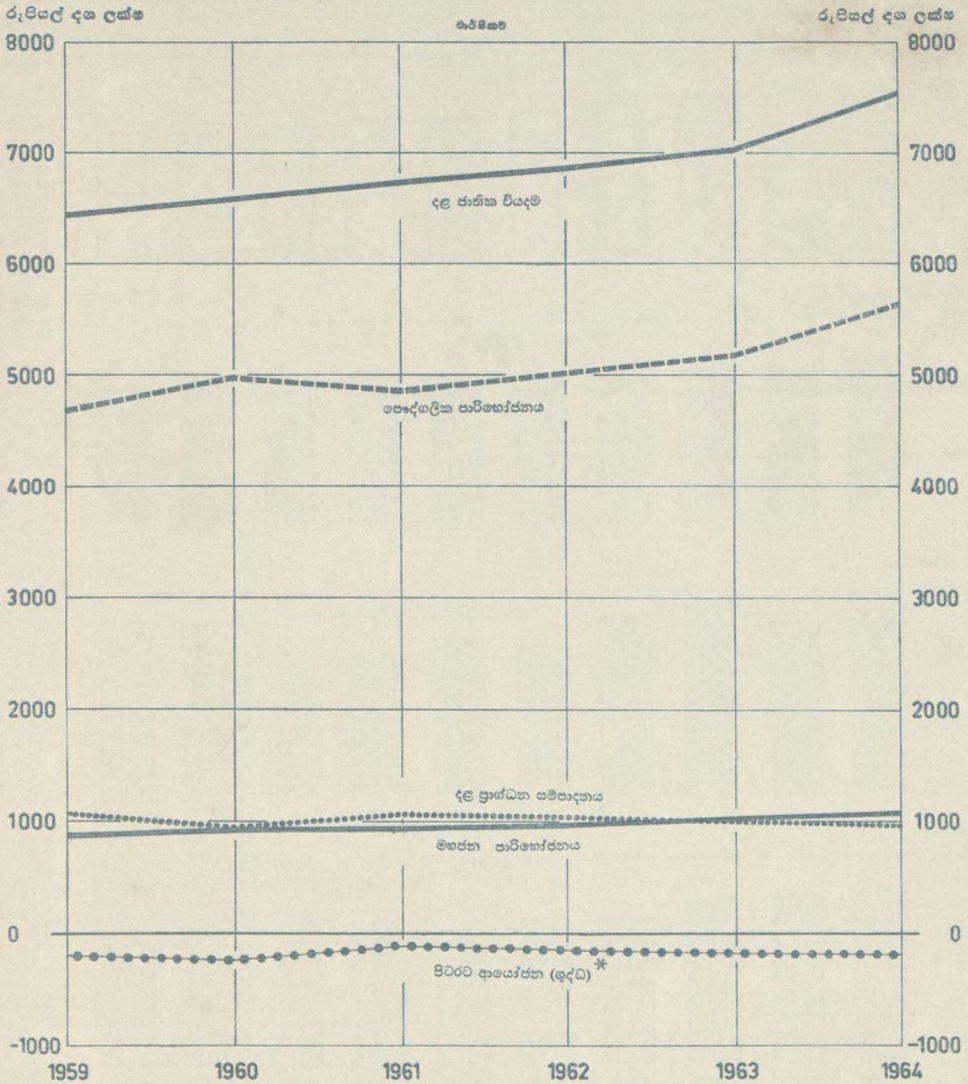
## කාර්මික සැකසුම අනුව දළ දේශීය නිෂ්පාදිතය පවත්නා සාධක මිල අනුව





## දළ ජාතික වියදම

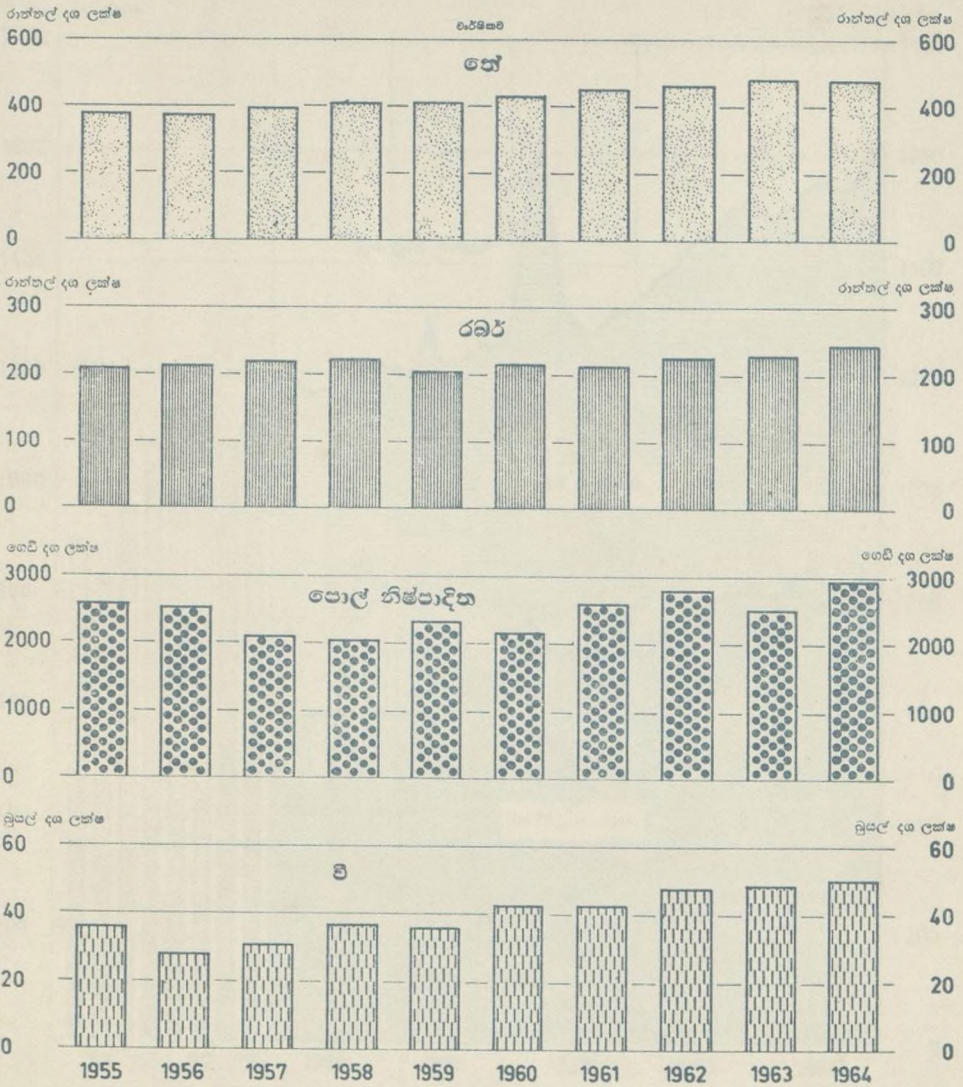
### සටහන වෙළෙඳ මිල අනුව



\* ජාත්‍යන්තර මාසාංක පත්‍රිකාවේ දැක්වෙන ලද මුද්ධ ලැබීම හැට



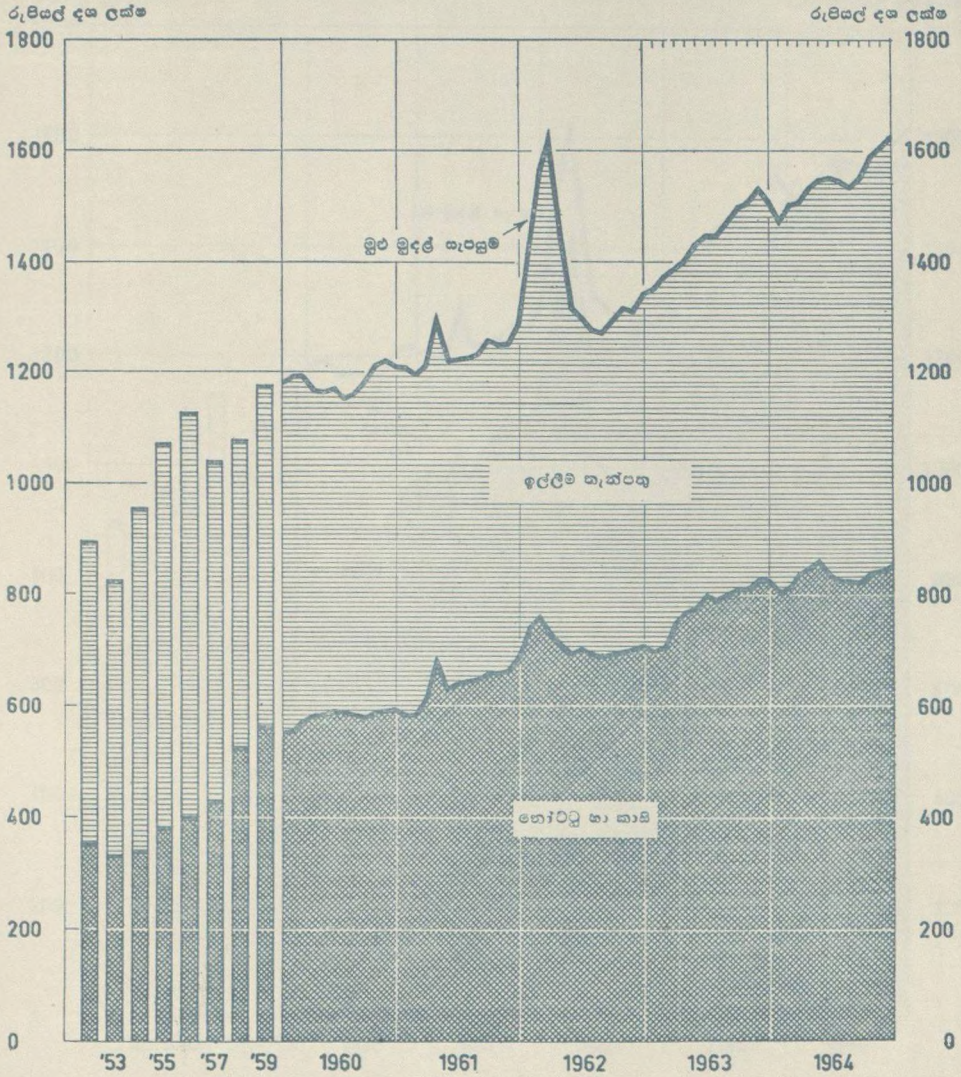
## ප්‍රධාන කෘෂි හෝග නිෂ්පාදනය





# මුදල් සැපයුම

වර්ෂාවසාන 1952-59; මාසාවසාන 1960 ජනවාරි සිට



සාර්ථක ප්‍රවේශණය වෛපෘතීන්ගේ

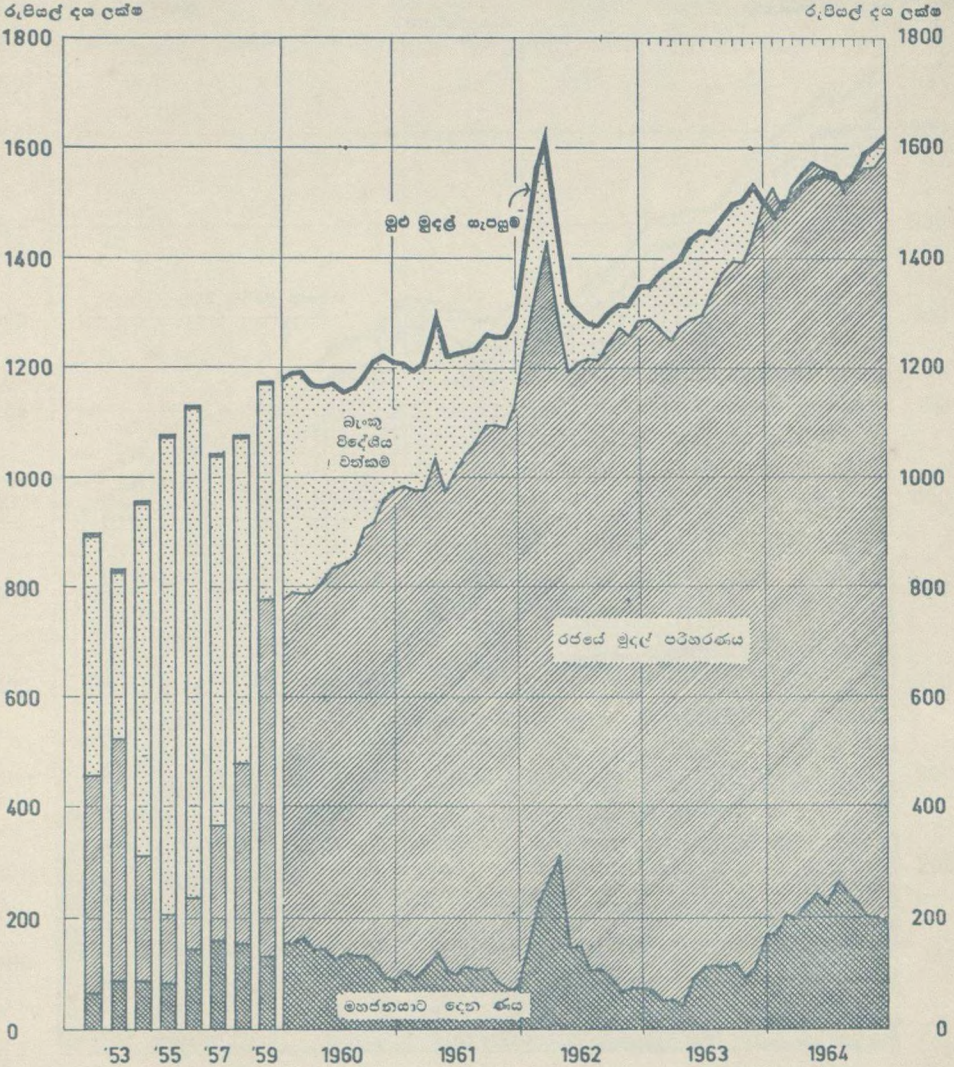
ශ්‍රී ලංකා මිහි බැංකුවේ සංඛ්‍යා අනුමාපය

“රජය සහ වෙළඳ බැංකු සතු මුදල් හැර පුද්ගල සන්තක නෝට්ටු, කාසි සහ ඉල්ලීම් තැන්පතු” යනුවෙන් මුදල් සැපයුම යන්නට අර්ථ නිරූපනය කර ඇත.



# මුදල් සැපයුම සකස් වන පිළිවෙල

වර්ෂාවසාන 1952-59, මාසාවසාන 1960 ජනවාරි සිට



ආර්ථික පයෙහිමග්න දෙපාර්තමේන්තුව

ශ්‍රී ලංකා මහ බැංකුවේ සංඛ්‍යා අනුමාප

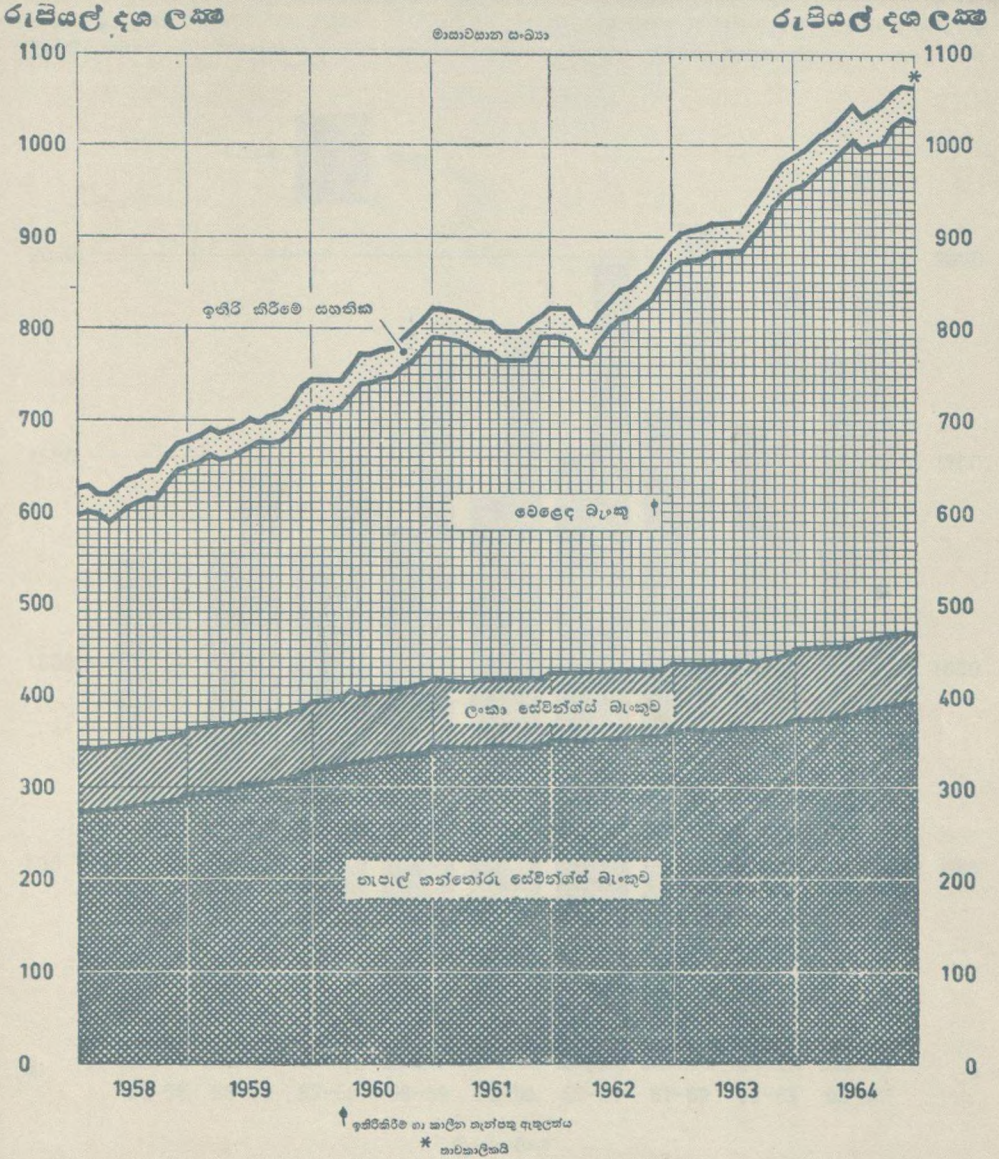
ලංකාවේ මුදල් සැපයුම සකස් වන අයුරු මේ සටහනින් දක්වේ.

- (අ) "රජයේ මුදල් පරිහරණය" - සියලුම බැංකු විසින් රජයට දී ඇති ශුද්ධ ණය ප්‍රමාණය - (රජය සහ මහජනයා අතර රුපියල් මුදලෙහි වෙනස්වීම් අත්හැර)
- (ආ) "මහජනයාට දෙන ලද ණය" - වෙළඳ බැංකු පෞද්ගලික අංශයට දී ඇති ණය ප්‍රමාණය - (කාලීන හා ඉතිරි කිරීම් තැන්පතු වෙනස්වීම් අත්හැර)

සංලක්ෂණය: 1964 ජනවාරි, මාර්තු සිට ජූලි දක්වා හා සැප්තැම්බර් මාසවලදී බැංකු විදේශීය වත්කම් හිඟයක් ඇතිවිය.



## ඉතිරිකිරීමේ තැන්පතු සහ ඉතිරි කිරීමේ සහතික

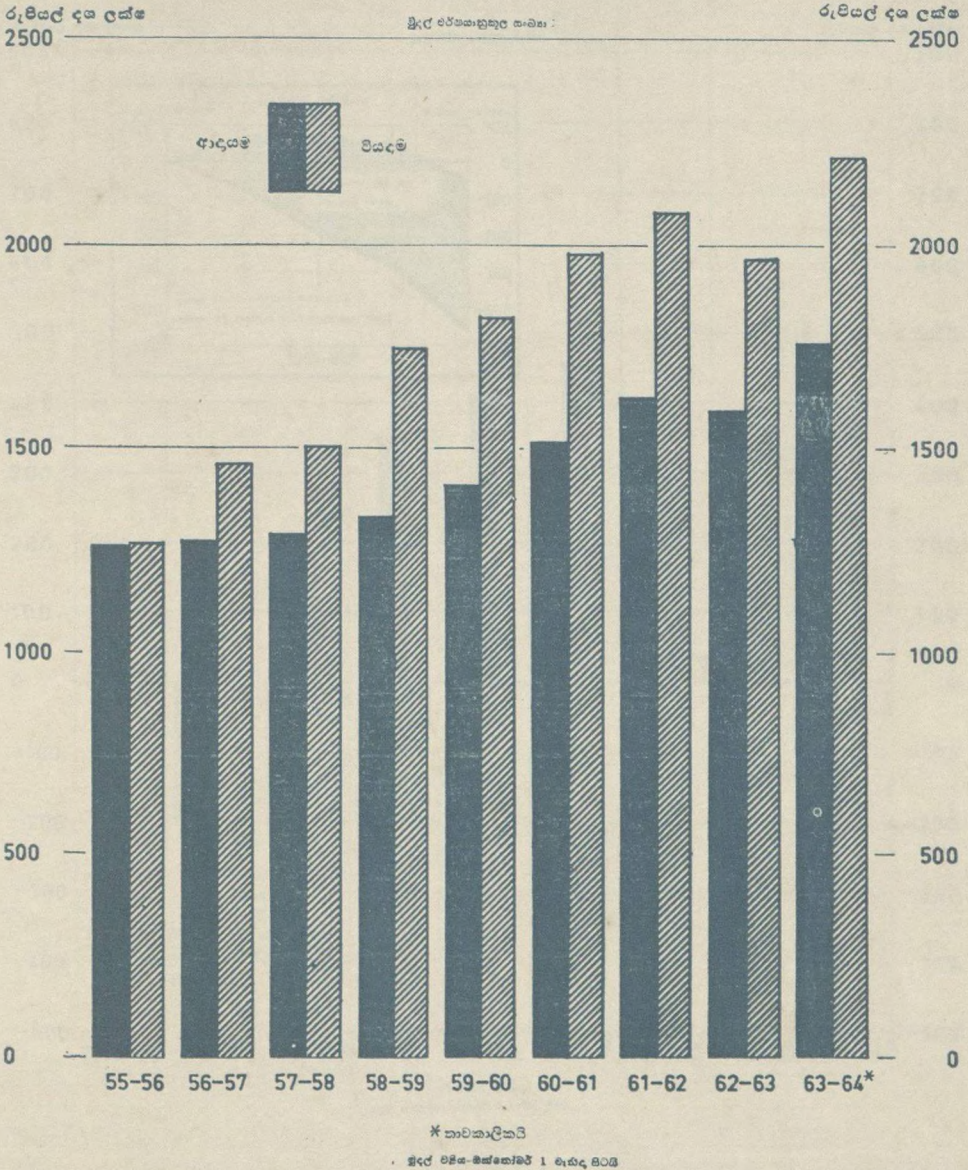


ආර්ථික පර්යේෂණ දෙපාර්තමේන්තුව

සංඛ්‍යා හා ජනලේඛන දෙපාර්තමේන්තුවේ සහ  
 ශ්‍රී ලංකා මහ බැංකුවේ සංඛ්‍යා අනුවය.



## ආණ්ඩුවේ ආදායම හා වියදම



ආර්ථික ප්‍රයෝජන දෙපාර්තමේන්තුව

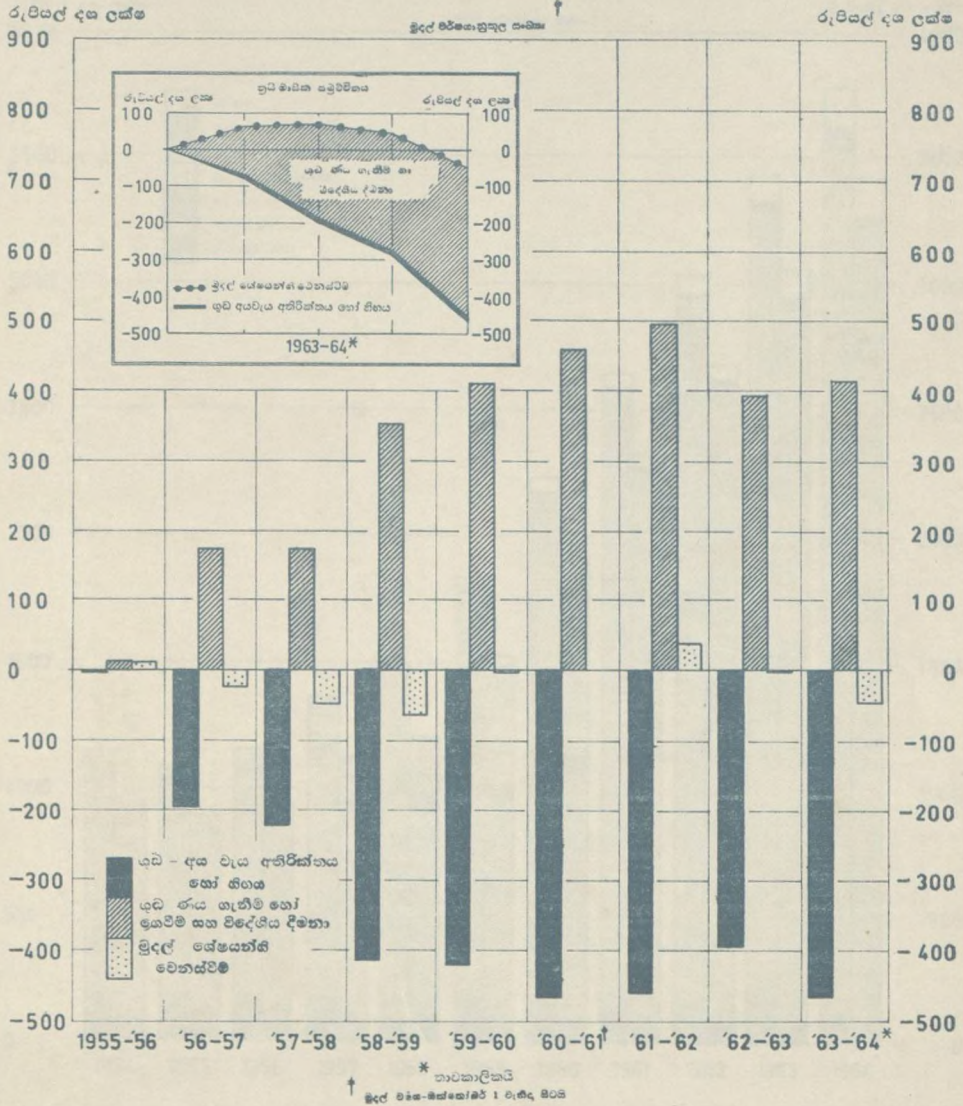
රාජ්‍ය භාණ්ඩාගාරයේ සංඛ්‍යා අනුව

වියදම් සංඛ්‍යා වශයෙන් සැලකෙන්නේ සම්මත මුළු වියදම් (නිදන් අරමුදල්, දීමනා සහ කෙළින්ම ආදායමෙන් ගෙවන රාජ්‍ය ණය හැර) ජාතික සංවර්ධන සංවිනයෙන් කැරුණ වියදම් සහ අන්තිකාරම් ගිණුම් හඳුනා සඳහා ගෙවුන මුළු ගෙවීම්ය.

17 වැනි සංඛ්‍යා සටහනද බලන්න.



### රජයේ ශුඛ අයවැය අතිරික්තය හෝ හිඟය



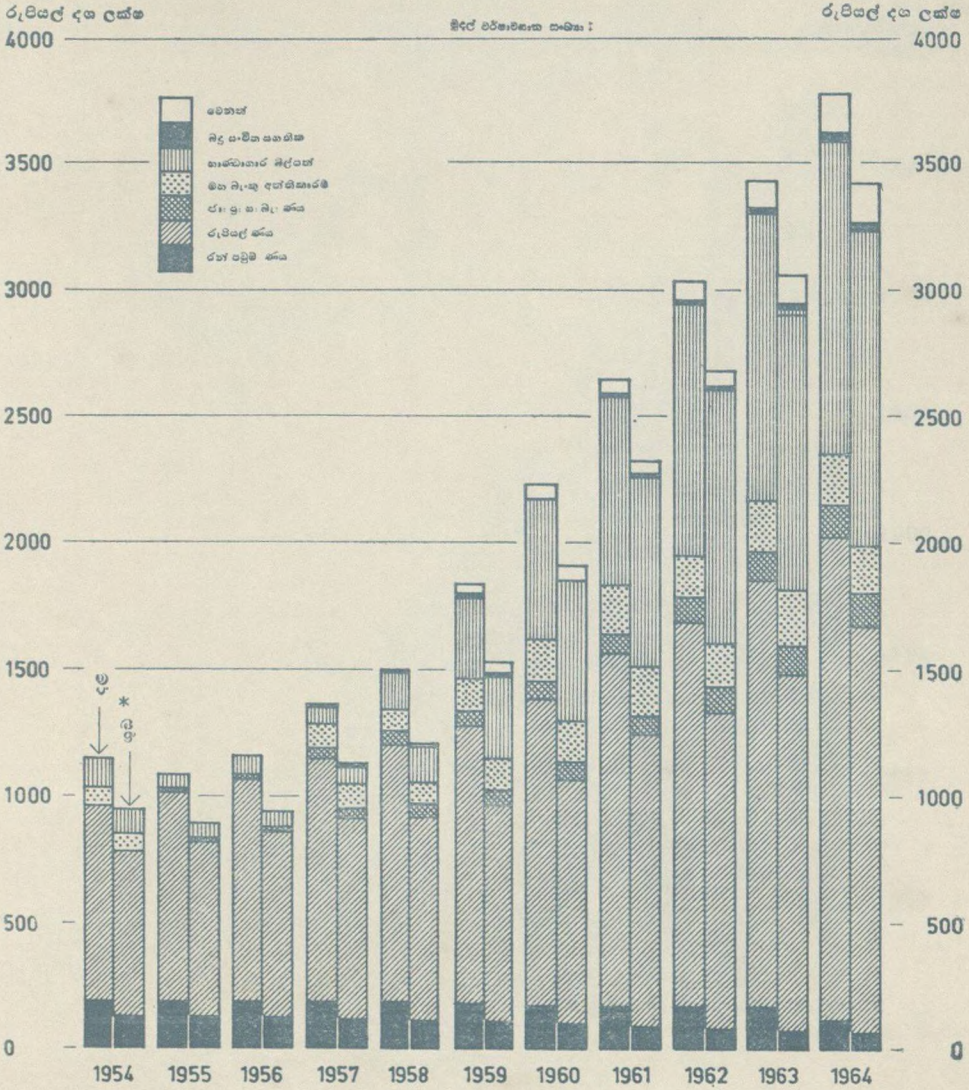
රාජ්‍යයේ ව්‍යවස්ථාපිත වර්ෂයේ දත්තයන් වලට.

ශ්‍රී ලංකා මහ බැංකුවේ සංඛ්‍යා අනුමාන

† මෙම සංඛ්‍යාවලට 1960/61 සිට විදේශීය දීමනාවලින් ලැබීම හා විදේශීය දීමනාවලට අයවන වියදම් ඇතුළත් වේ. මේවා 1960/61 සිට අයවැය ලේඛනයට ඇතුළත් කෙරේ.



## රාජ්‍ය ණය සැකසුම (දළ හා ශුද්ධ\* රාජ්‍ය ණය දක්වේ)



\* නිදන් අරමුදල මැද දළ රාජ්‍ය ණය.

: ශ්‍රී ලංකා මහ බැංකුවේ වාර්ෂික වාර්තා.

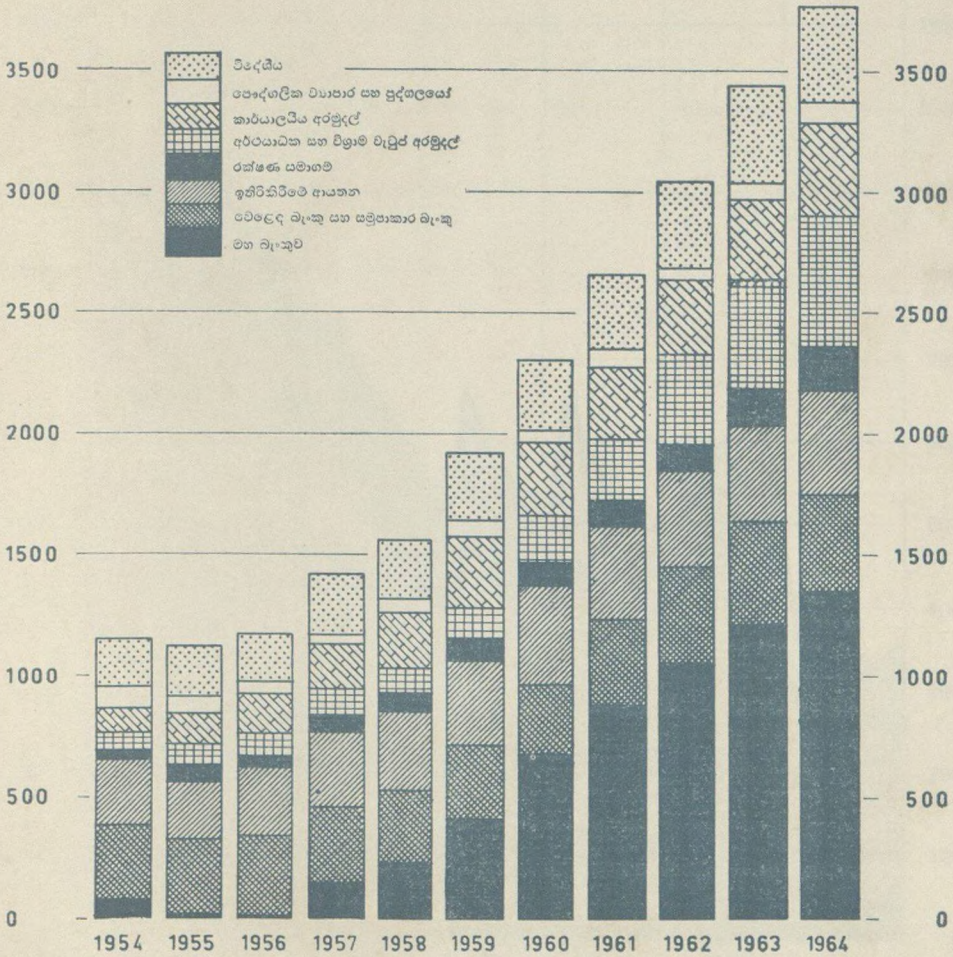


## රාජ්‍ය ණය ලබ්‍හිතිය

රුපියල් දස ලක්ෂ 4000

මූලද්‍රව්‍ය වර්ගකරුණුකර සංවෘත

රුපියල් දස ලක්ෂ 4000



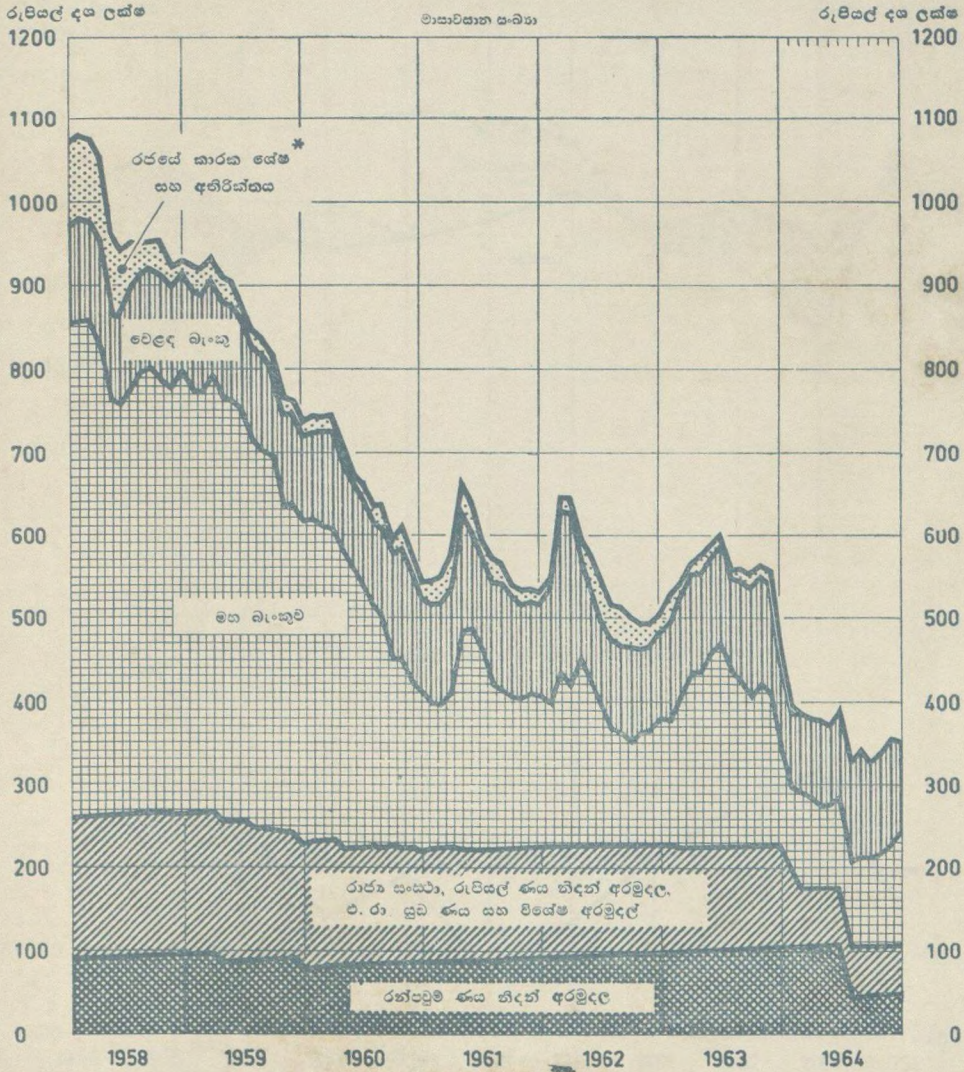
මූලද්‍රව්‍ය වර්ගකරුණුකර 1 වැනි කොටස.

අර්ථසාධක ප්‍රවේශණ ව්‍යවස්ථාපිත වැටුප්

ශ්‍රී ලංකා මහ බැංකුවේ සංවෘත අනුප්‍රාප්තිය.



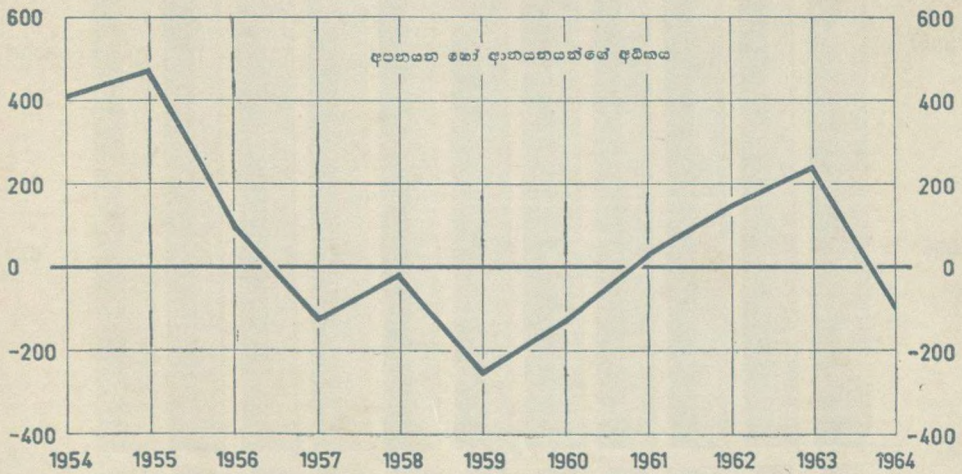
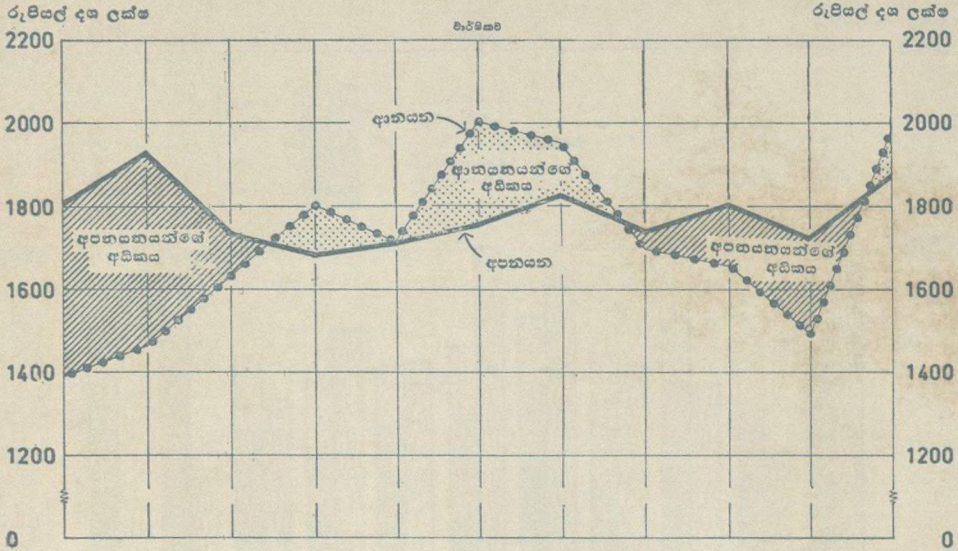
## ලංකාවේ විදේශීය වත්කම්



ස.ලක්ෂය. බැංකු වත්කම් හැර දැනුණු පොද්ගලික විදේශීය වත්කම් ඇතුළත් නැත  
 \* විගේම ණය වූ වෙළඳ ධරීප්පුණේ ලැබෙන වගකීය සේවය ඇතුළත් වෙයි 1964 පෙබරවාරිමසේ සිට  
 රජයේ ගෙවීම් ඇඟවීම සඳහා ස්වල්ප වෙනසක් ඇතිව ඇත.



### හාණ්ඩ අපනයන සහ ආනයන.





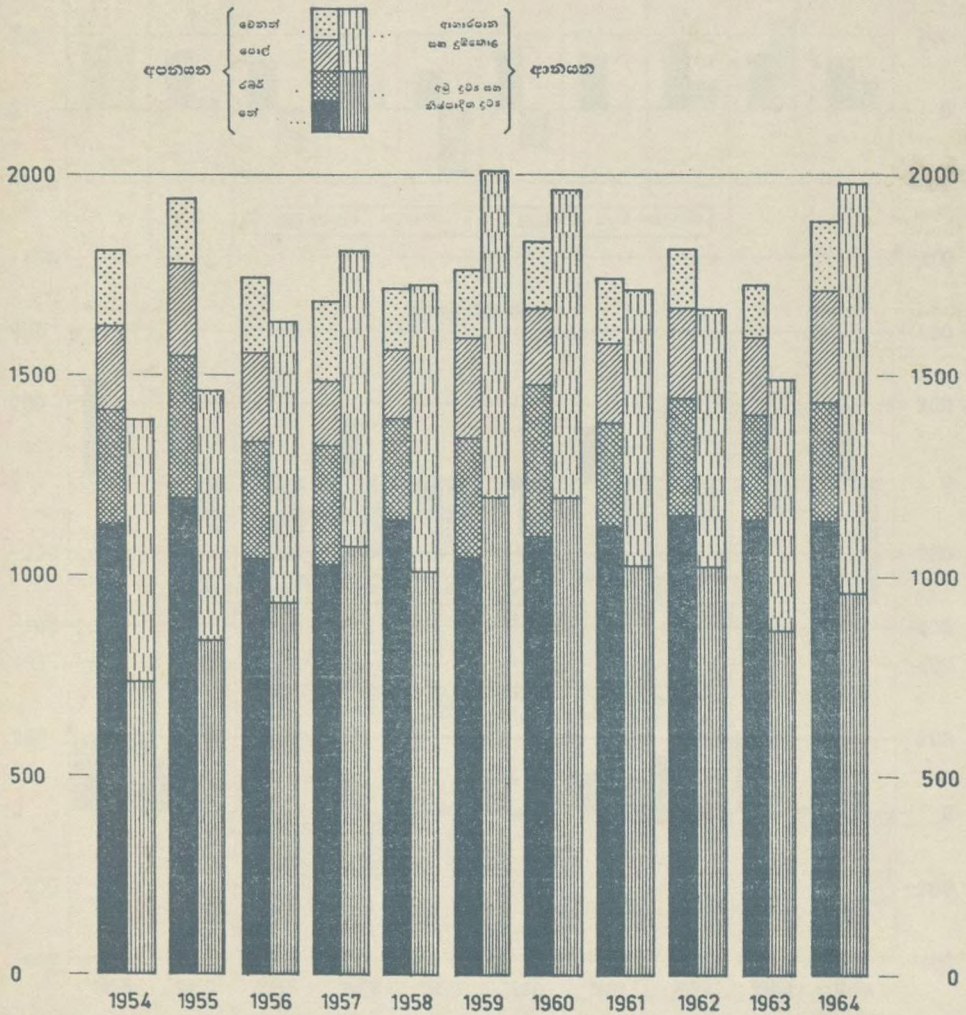
## අපනයන සහ ආනයන වටිනාකම

හාණි සහ වශයෙන්

රුපියල් දස ලක්ෂ

වාර්ෂිකව

රුපියල් දස ලක්ෂ

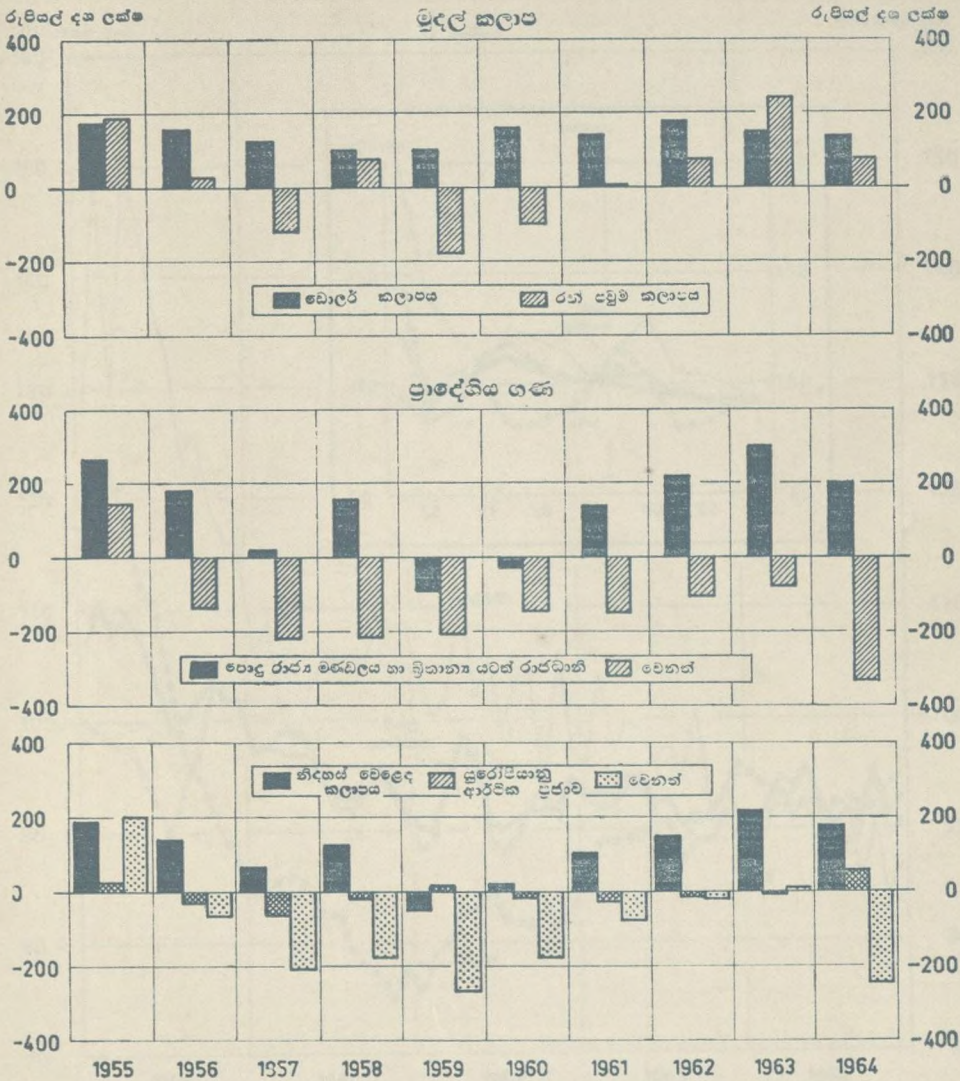




## වෙළෙඳ ශේෂය

මුදල් කලාප සහ ප්‍රාදේශීය ගණ අනුව

උපරිසහන සංඛ්‍යා



සාර්වික සංයෝජන දෙපාර්තමේන්තුව

ලංකා මේඛ වාර්තා අනුවයි.

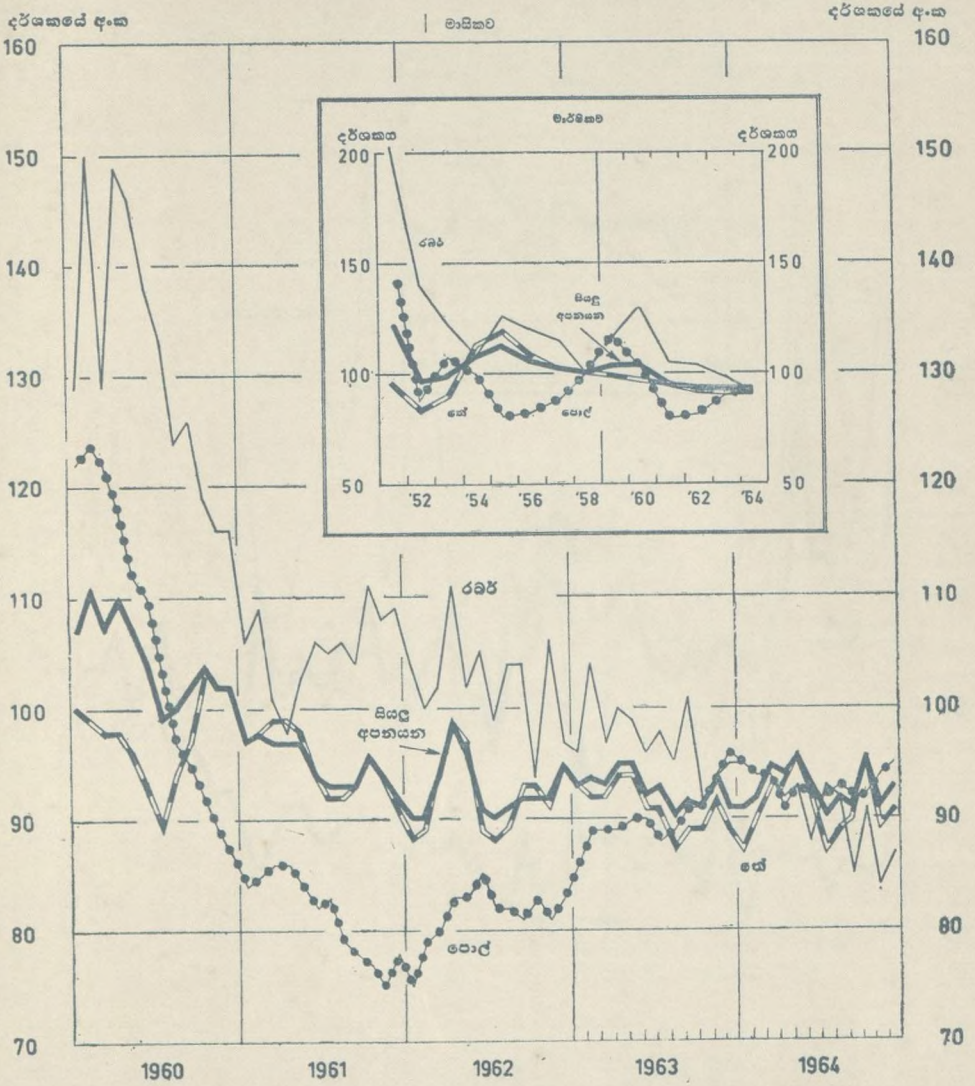
“නිදහස් වෙළෙඳ කලාපය:- ඕස්ට්‍රියාව, ඩෙන්මාර්කය, නෝර්වේ, පෘතුගාලය, ස්වීඩනය, ස්වීට්සර්ලන්තය, සහ එක්සත් රාජධානිය යන රටවල් මේ ගණයට ඇතුළත් වෙයි.”

“සුරෝපියානු ආර්ථික ප්‍රජාව:- බෙල්ජියම්, ප්‍රන්සය, ජර්මනිය, ඉතාලිය, ලක්සම්බර්ගය සහ නෙදර්ලන්තය ඇතුළත් වෙයි.”



# අපනයන මිල

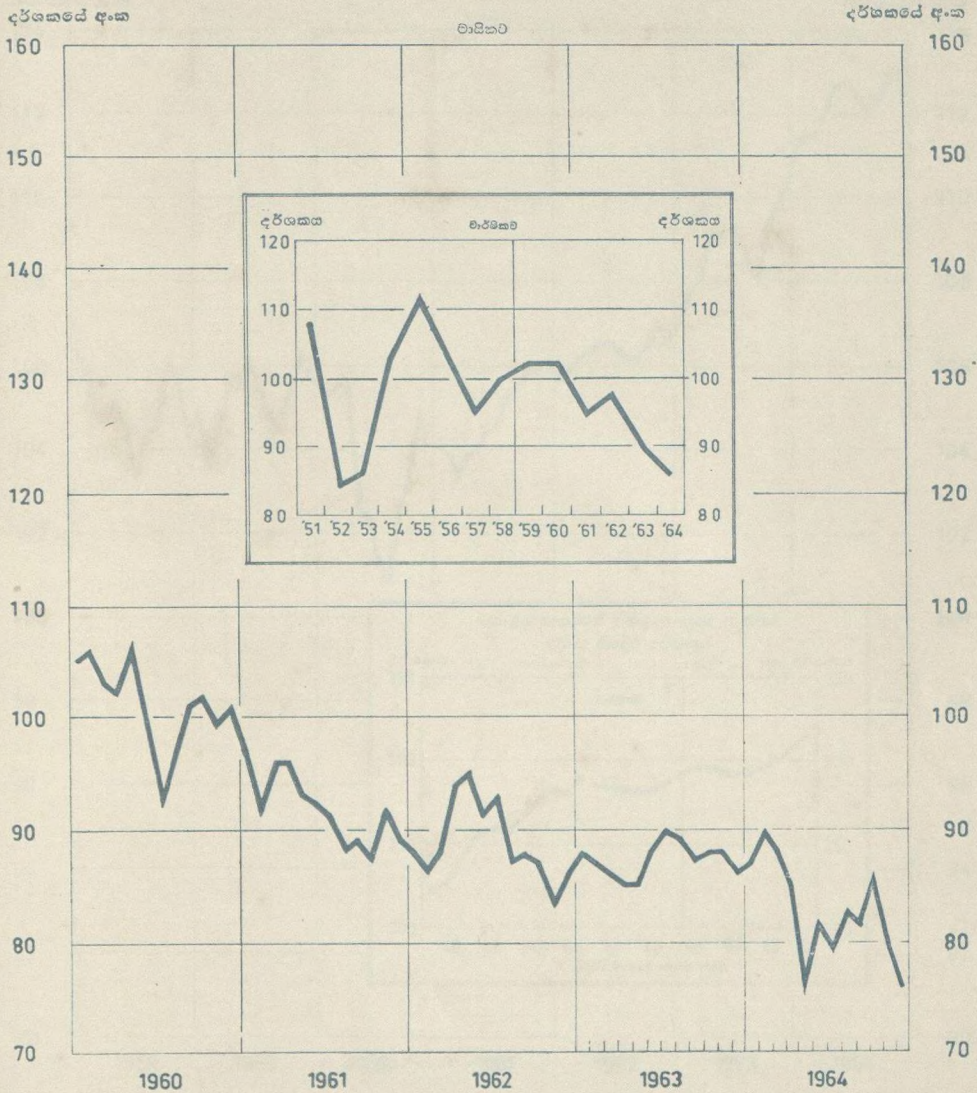
1958=100





## විදේශීය වෙළෙඳ අනුපාතය

1958=100



ආර්ථික සංයුතියේ වෙනස්වීම්

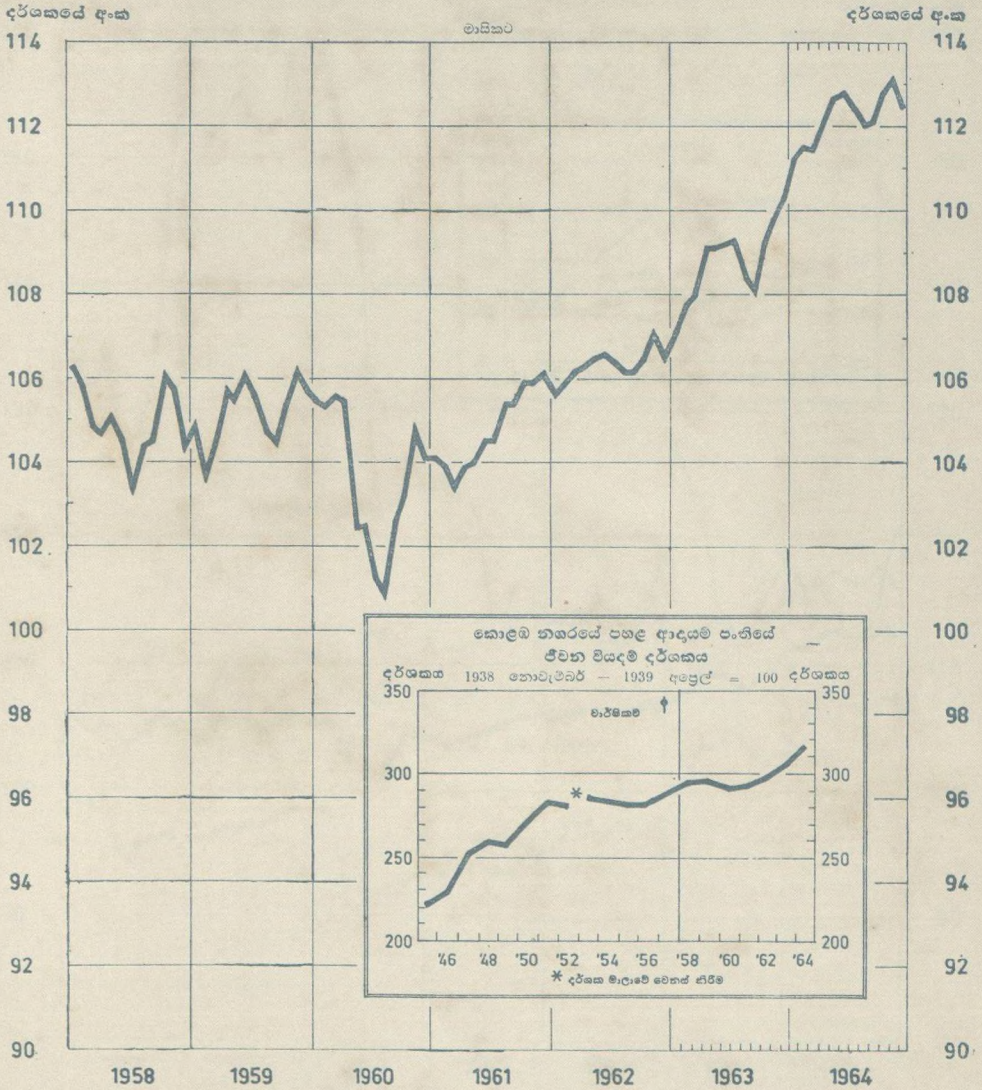
ශ්‍රී ලංකා වන බැංකුවේ සංඛ්‍යා අනුමාන

$$\text{විදේශීය වෙළෙඳ අනුපාතය} = \frac{\text{අපනයන මිල දර්ශකය}}{\text{දානයන මිල දර්ශකය}} \times 100$$



# කොළඹ පාරිභෝගිකයන්ගේ මිල දර්ශකය

1952 = 100

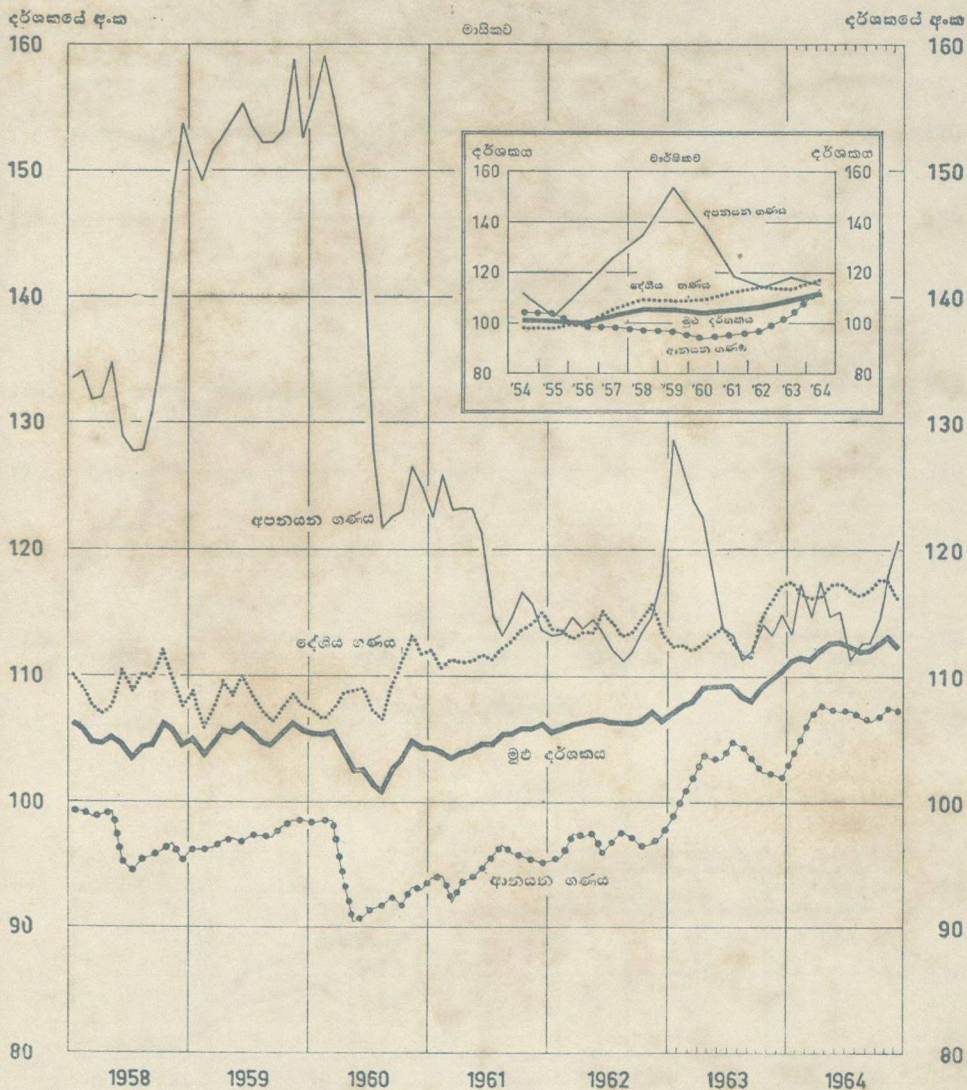


↑ දැනටමත් ගැබ්සීම සංඛ්‍යා, මාසික සංඛ්‍යාමය සාමාන්‍යය.



# කොළඹ පාරිභෝගිකයන්ගේ මිල දර්ශකය

අංශ වශයෙන්  
1952=100



සංවිධාන පාලකවරයාගේ දෙපාර්තමේන්තුව

සංඛ්‍යා හා ජනලේඛන දෙපාර්තමේන්තුවේ සංඛ්‍යා අනුච්ඡේදය

මුළු දර්ශකයෙහි සියලු බර තැබීම:-

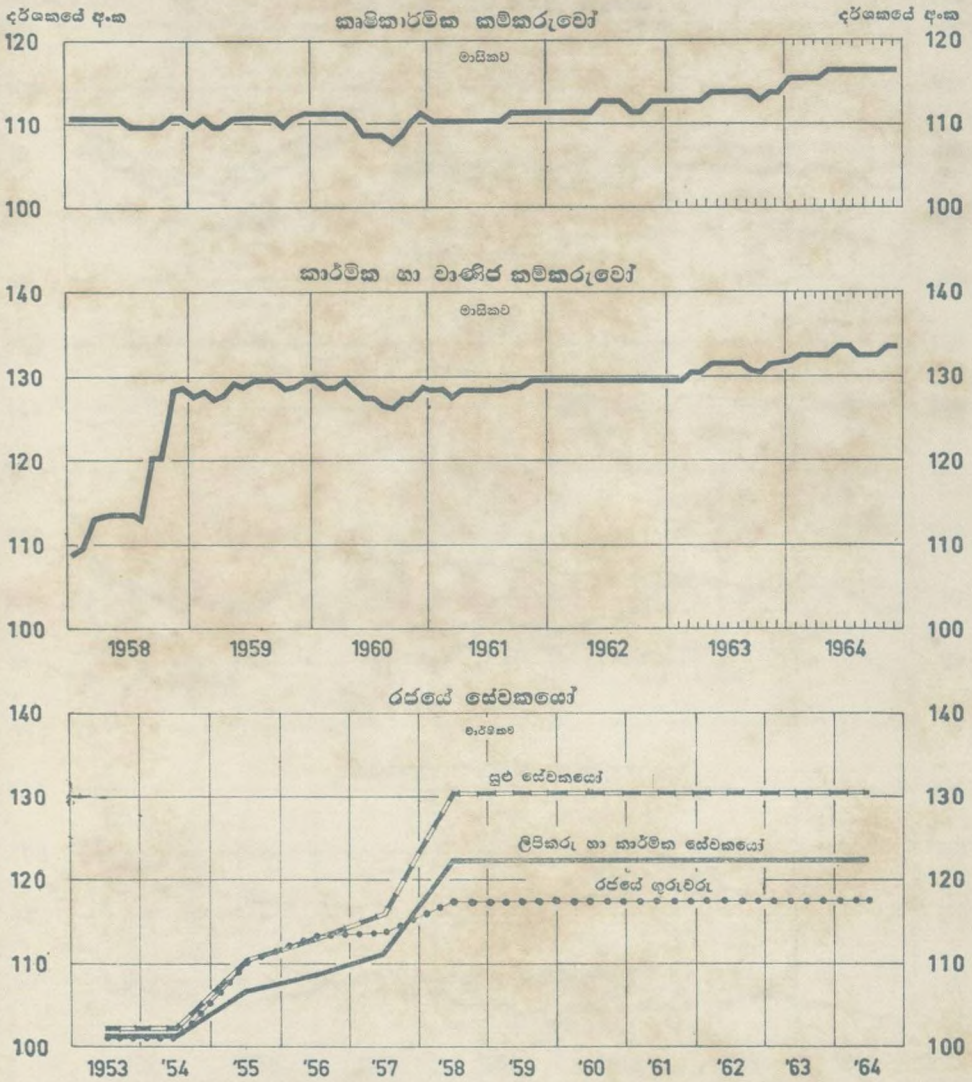
දේශීය ගණය සියයට 51

ආනයන ගණය සියයට 44

අපනයන ගණය සියයට 5



## වැටුප් ප්‍රමාණ දර්ශක අංක 1952 = 100



ආර්ථික සංවර්ධන දෙපාර්තමේන්තුව

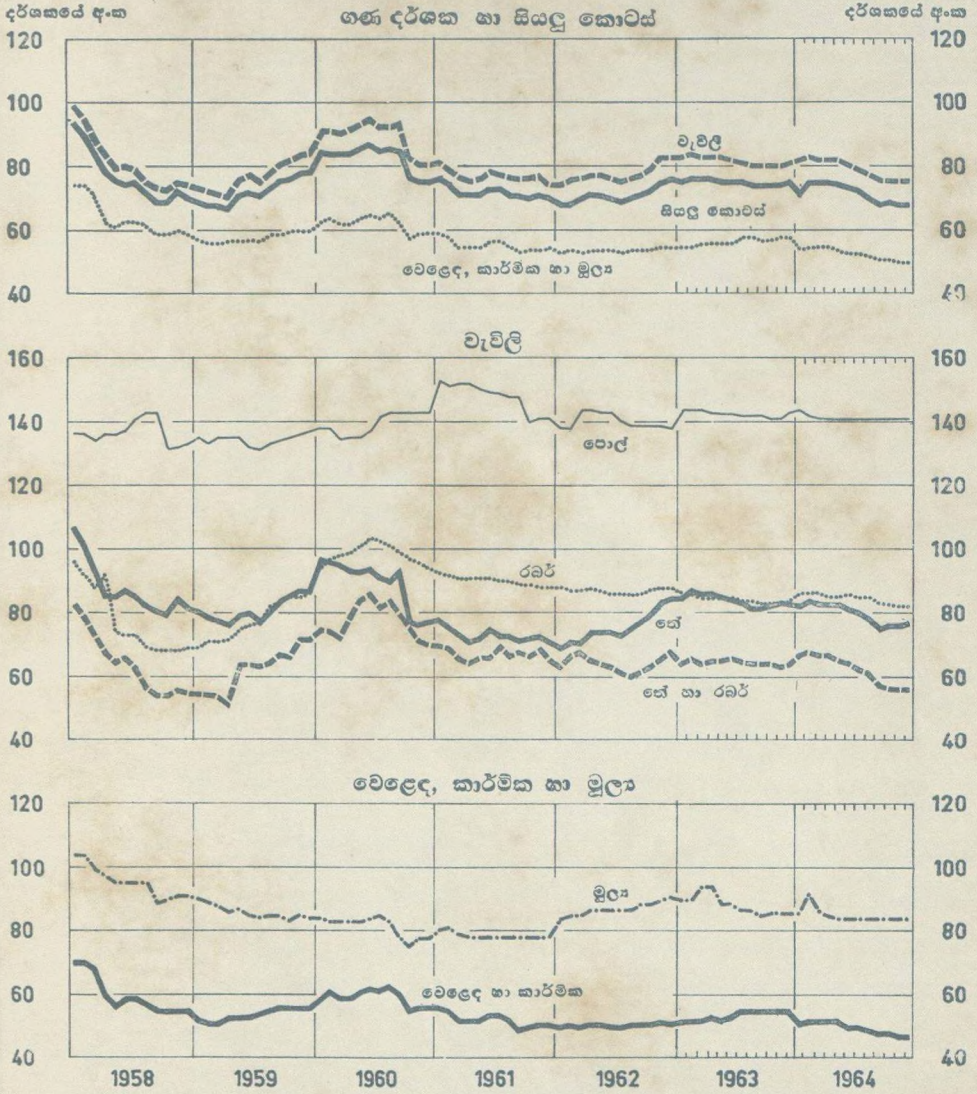
කම්කරු දෙපාර්තමේන්තුවේ හා ශ්‍රී ලංකා මහ බැංකුවේ සාමාජිකයන්ගේ දායකත්වය.



# රුපියල් සමාගම්වල කොටස් මිල දර්ශක

1952=100

මාසිකව





කොළඹ නොරිස් පාරේ අංක 341 දරන තැන පිහිටි ස්වදේශි මුද්‍රණාලයේ ඒ. ඩී. සේලින්ද්‍ර විසින් මුද්‍රණය කර,  
කොළඹ නැ. පෙ. 590 දරන ශ්‍රී ලංකා මහ බැංකුව විසින් පළකරන ලදී.