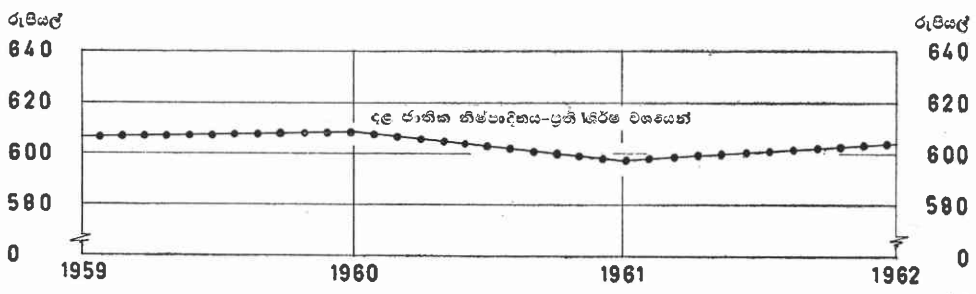
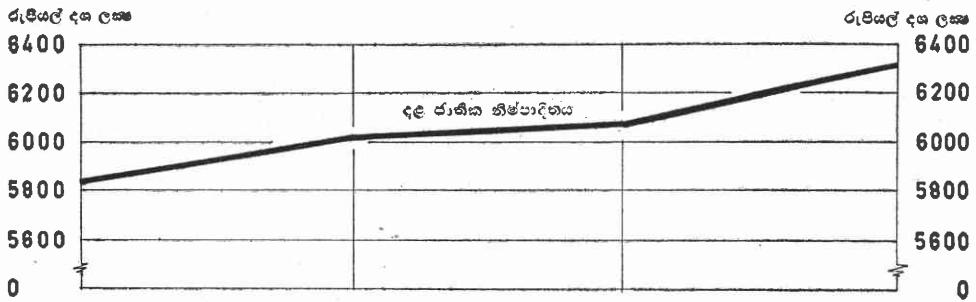
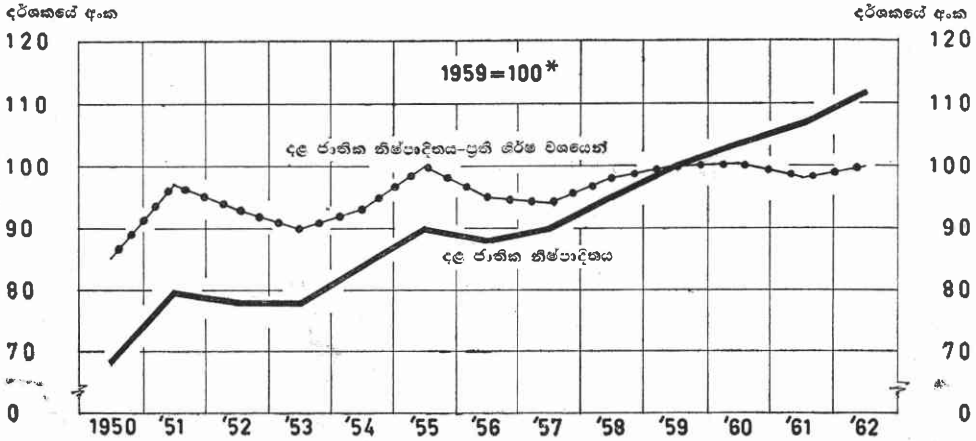


තෙවැනි පරිච්ඡේදය
රූප සටහන්

දළ ජාතික නිෂ්පාදනය

පවත්නා සාධක මිල අනුව

වාර්ෂිකව



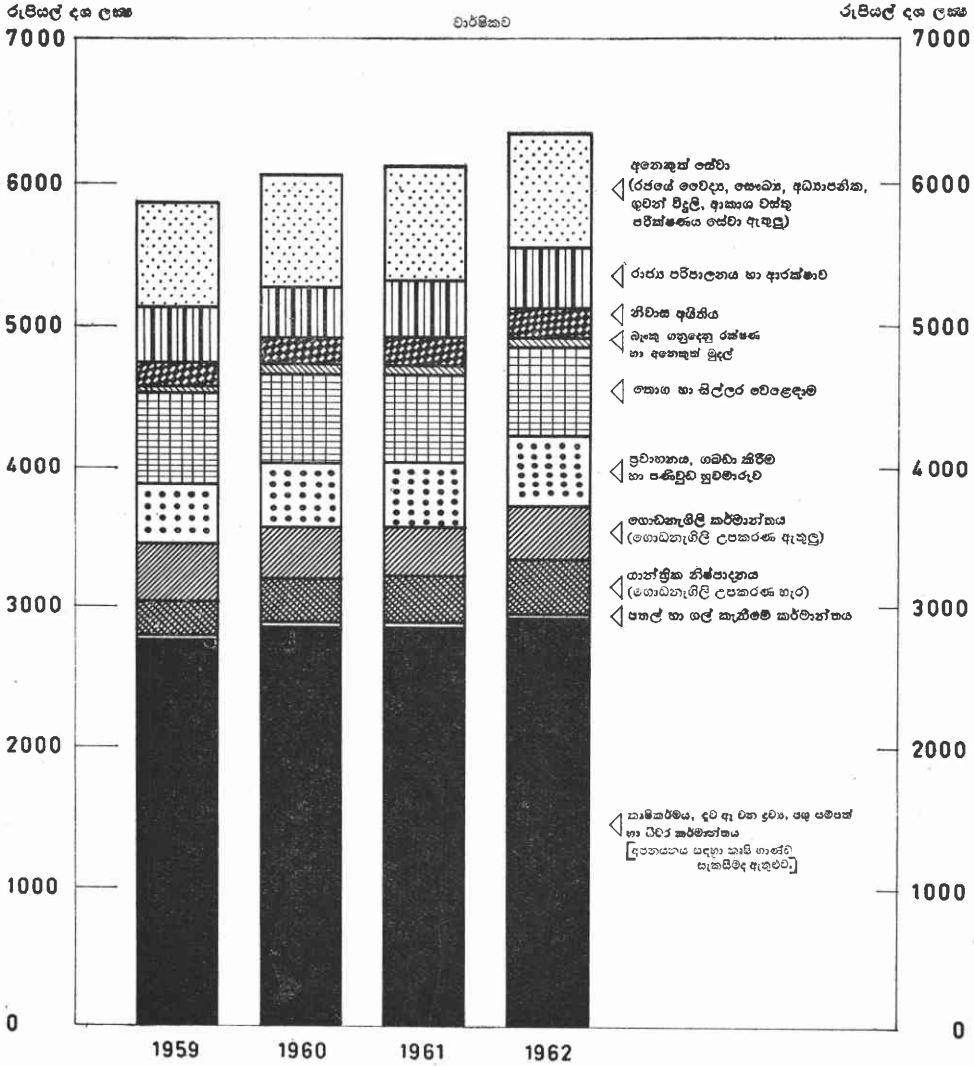
අර්ථික සංයෝජන දෙපාර්තමේන්තුව ශ්‍රී ලංකා මහ බැංකුවේ සංඛ්‍යා අනුමාප.

1950 සිට 1958 සඳහා ඇති දර්ශක
 1959 සිට 1962 සඳහා ඇති දර්ශක
 සමග නියතයෙන්ම සැසැදෙන්නේ නොවේ.

රූප සටහනෙහි ඇති සමපූර්ණ දර්ශක ලබාගෙන ඇත්තේ 1950-1959 දර්ශක 1959-1960 දර්ශක හා එකතුවකි.

දළ ජාතික නිෂ්පාදිතයේ කාර්මික සැකසුම

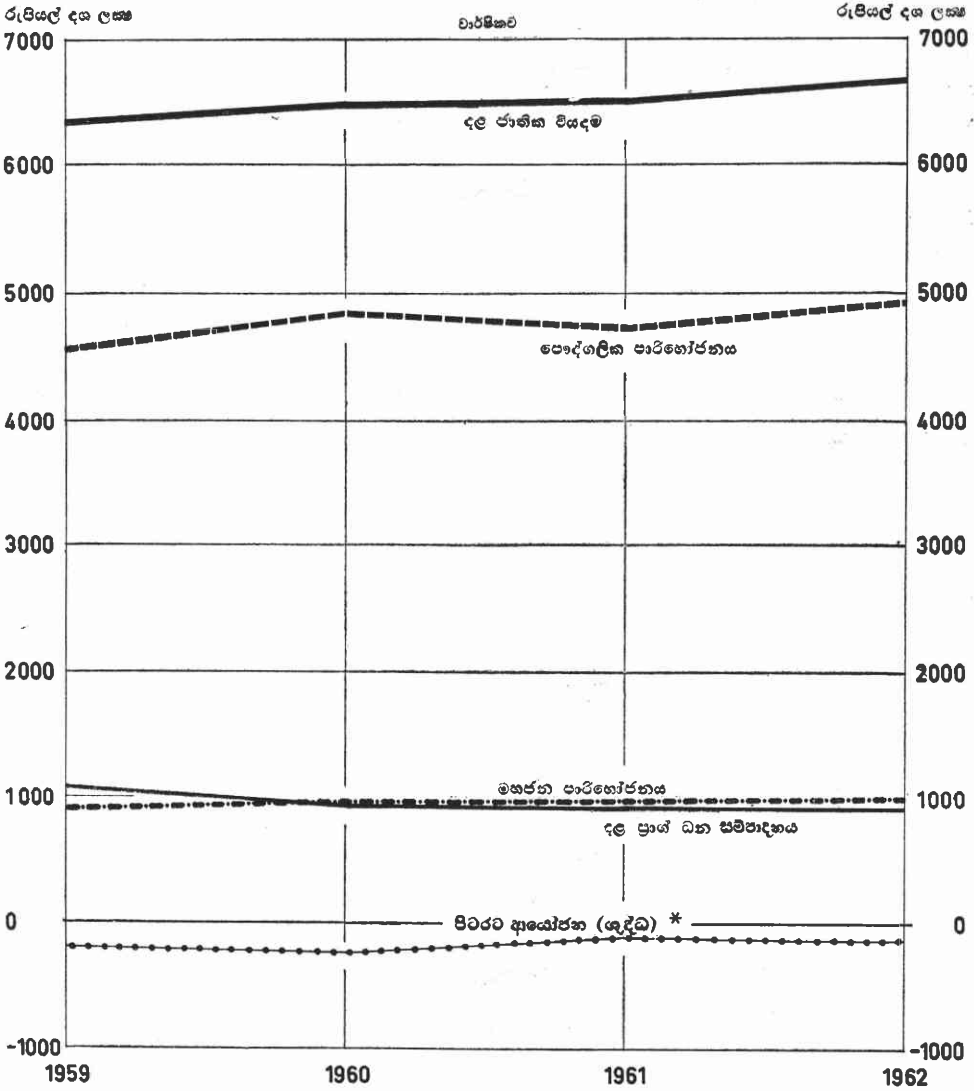
පවත්නා සාධක මිල අනුව



ආර්ථික පර්යේෂණ දෙපාර්තමේන්තුව

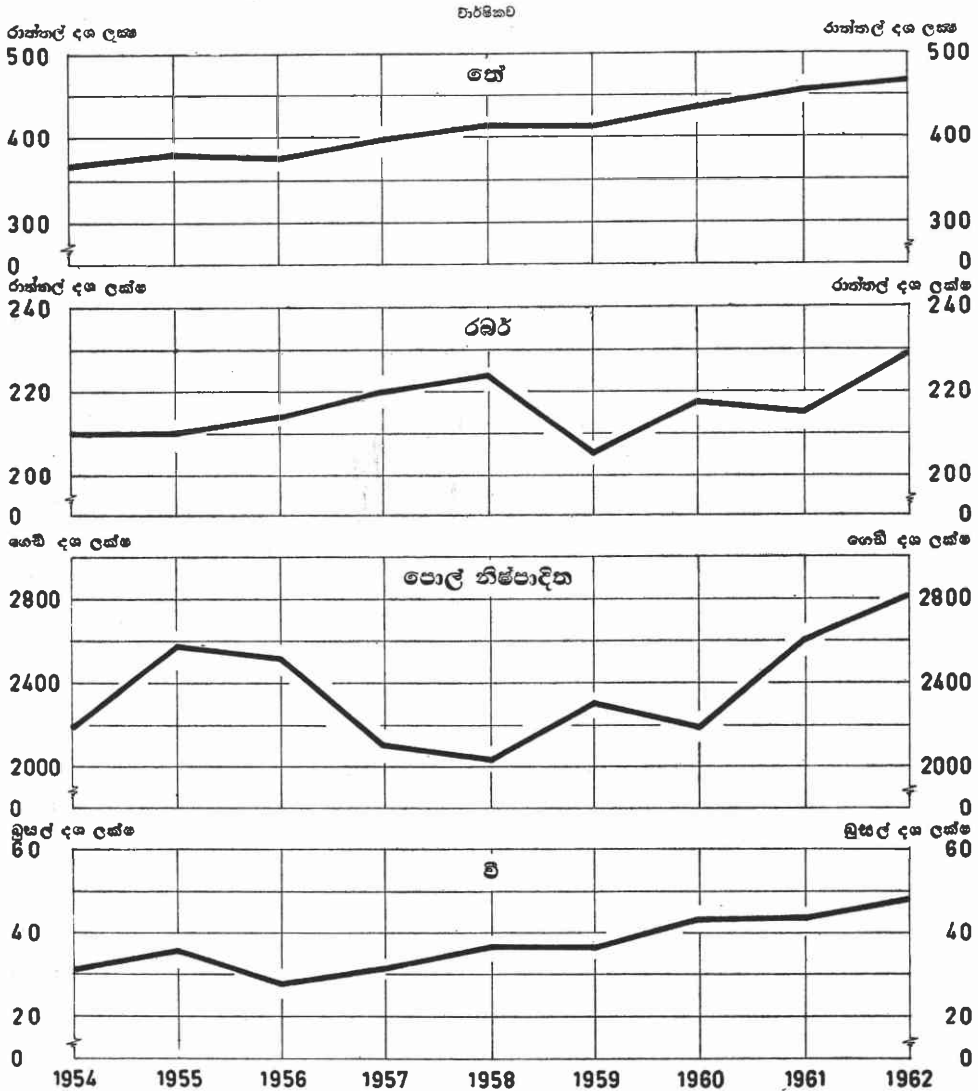
ශ්‍රී ලංකා මිහ බැංකුවේ සංඛ්‍යා අනුවය.

දළ ජාතික වියදම සමත්තා වෙළෙඳ මිල අනුව



* සාමාන්තර ත්‍යාග, පවුලේ ආදායම ලද දේට ලැබීම් හර

ප්‍රධාන කෘෂි හෝග නිෂ්පාදනය

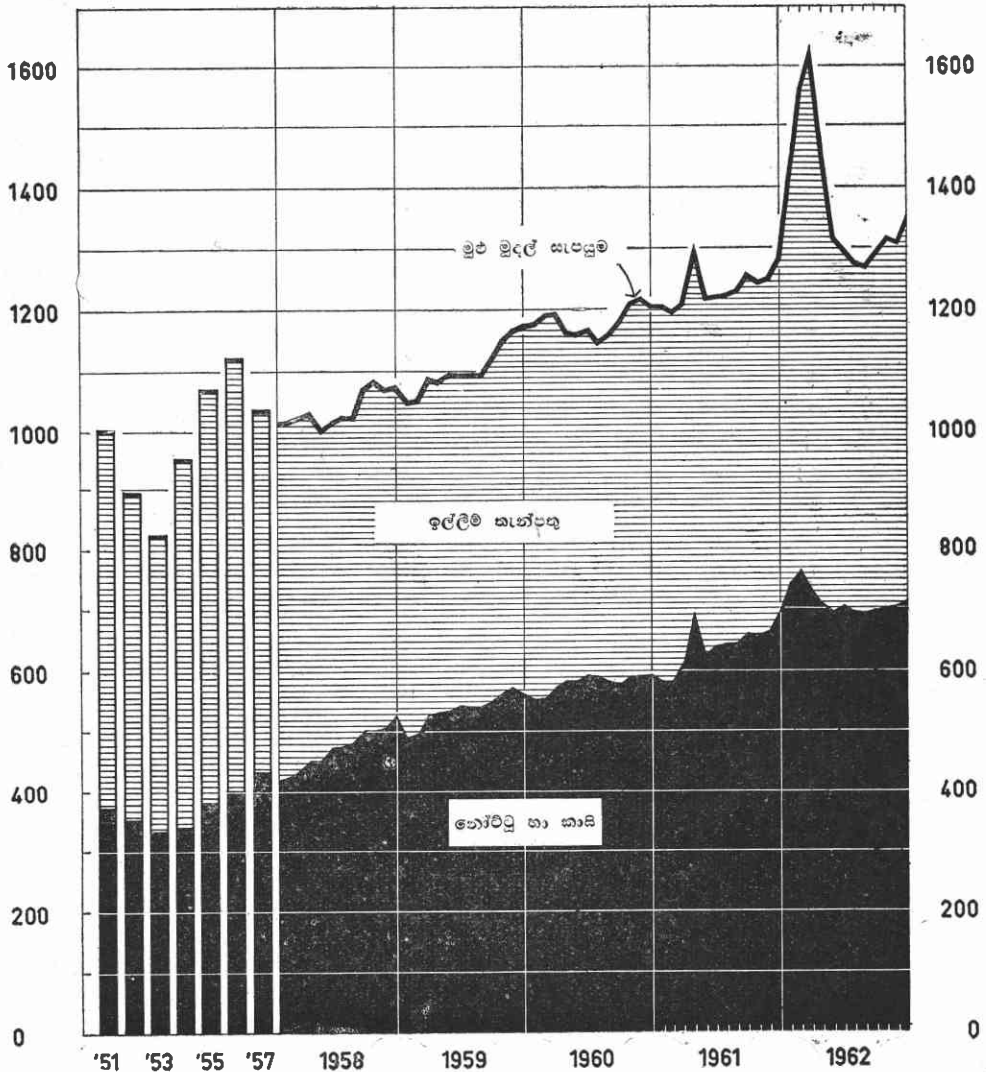


මුදල් සැපයුම

විමර්ශන 1951-1957; මූලාශ්‍රය 1958 ජනවාරි සිට

රුපියල් දහ ලක්ෂ

රුපියල් දහ ලක්ෂ



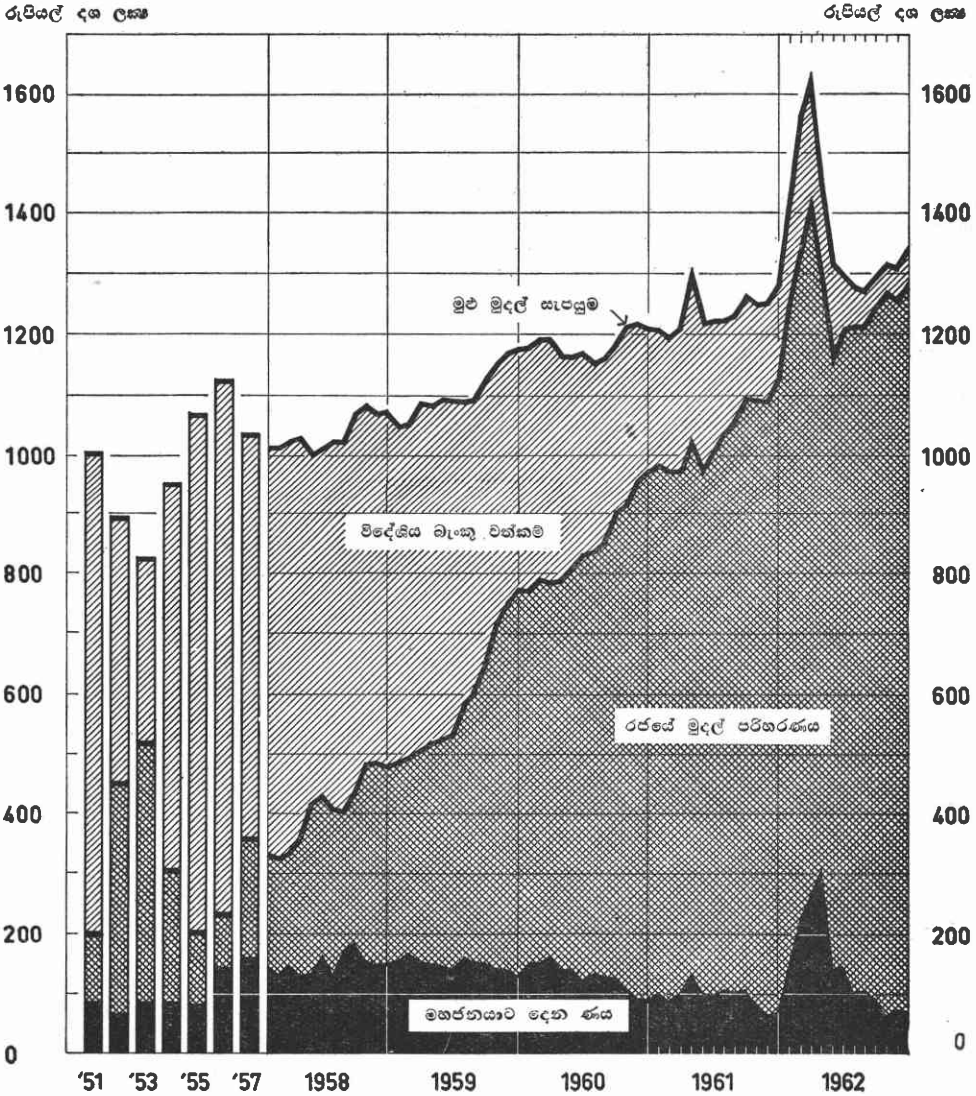
ආර්ථික පර්යේෂණ දෙපාර්තමේන්තුව

ශ්‍රී ලංකා මහ බැංකුවේ සංඛ්‍යා අනුමාපය.

“ ජපය සහ වෙළෙඳ බැංකු සතු මුදල් හැර පුද්ගල සන්තක නෝට්ටු, කාසි සහ කැන්පතු මුදල් ” යනුවෙන් මුදල් සැපයුම යන්නට අර්ථ නිරූපනය කර ඇත.

මුදල් සැපයුම සකස්වන පිලිවෙල

විමසාගත 1951 - 1957 : මාසාචාරික 1958 ජනවාරි සිට

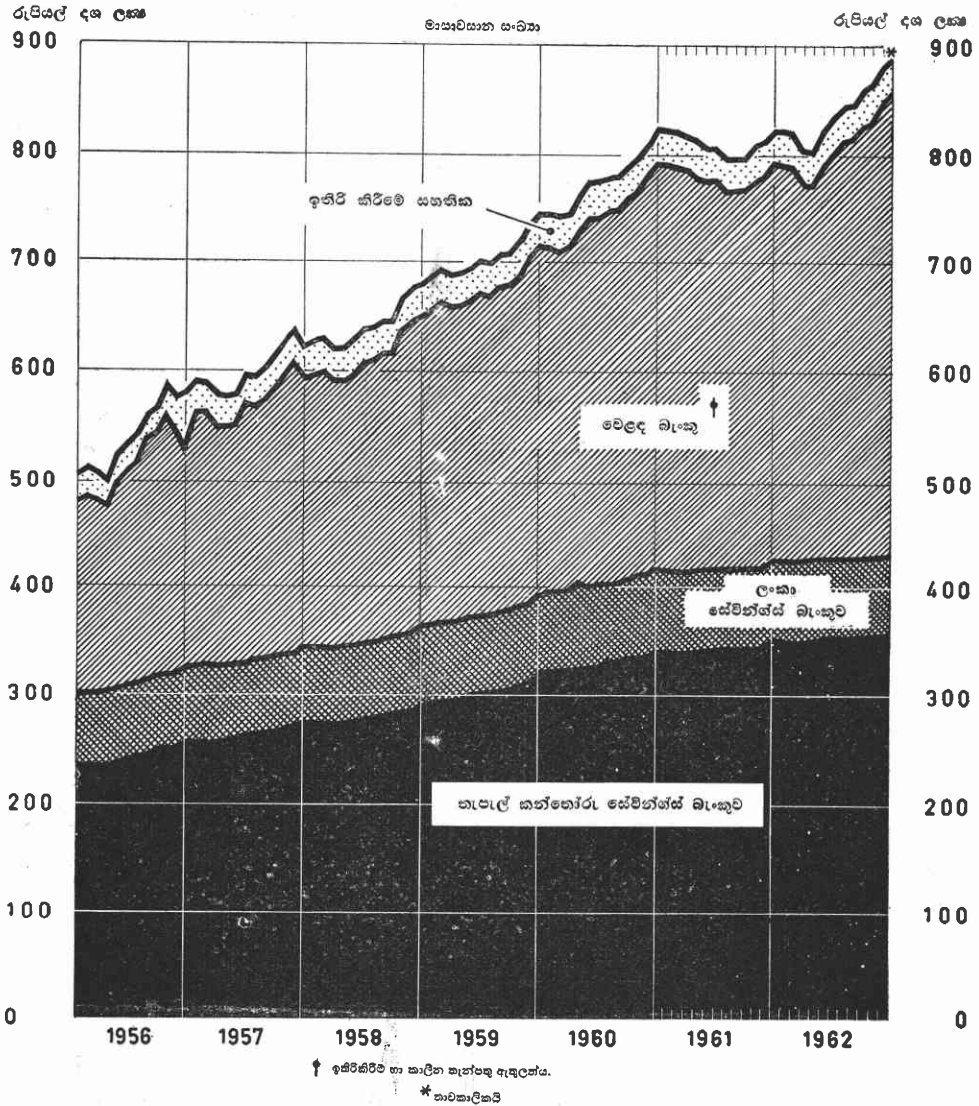


දැරිඳික ප්‍රවේණික පදනම්වනුයේ

ශ්‍රී ලංකා මහ බැංකුවේ සංඛ්‍යා අනුවය.

- ලංකාවේ මුදල් සැපයුම සකස්වන අයුරු මේ සටහනින් දක්වේ.
- (අ) "රජයේ මුදල් පරිහරණය" — සියලුම බැංකු විසින් රජයට දී ඇති ශුද්ධ ණය ප්‍රමාණය සහ රජයේ රුපියල් ශේෂයේ වෙනස් වීම් දක්වෙයි.
 - (ආ) "මහජනයාට දෙන ලද ණය" — වෙළෙඳ බැංකු පෞද්ගලික අංශයට දී ඇති ණය ප්‍රමාණය හා කාලීන හා ඉතිරි කිරීම් නැත්පතුවල වෙනස් වීම් දක්වෙයි.

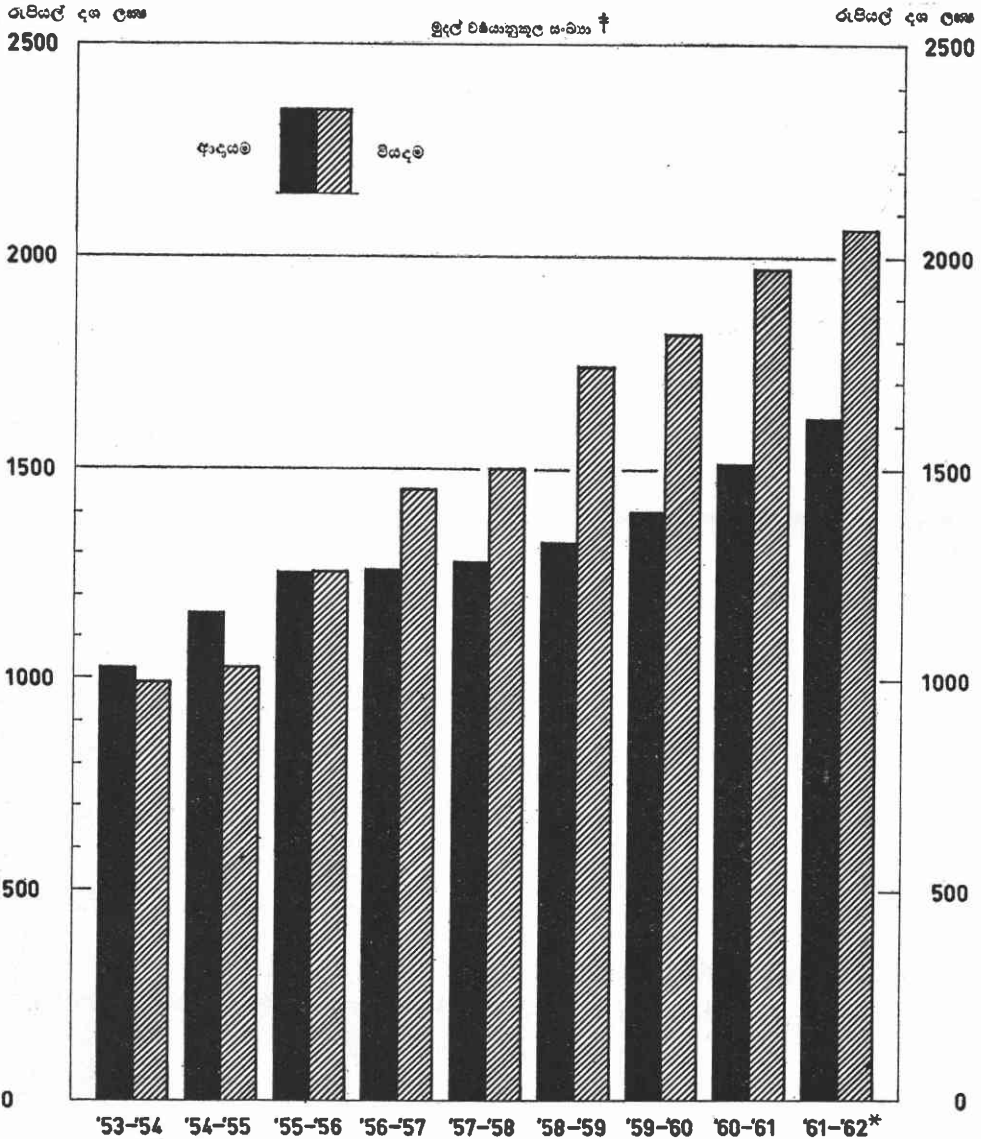
ඉතිරිකිරීමේ තැන්පතු සහ ඉතිරිකිරීමේ සහනික



ආවේක සංයෝජන දෙපාර්තමේන්තුව

සංඛ්‍යා හා ජනලේඛන දෙපාර්තමේන්තුවේ සහ
ශ්‍රී ලංකා මහ බැංකුවේ සංඛ්‍යා ඉකුත්විය

ආන්ඩුවේ ආදායම හා වියදම



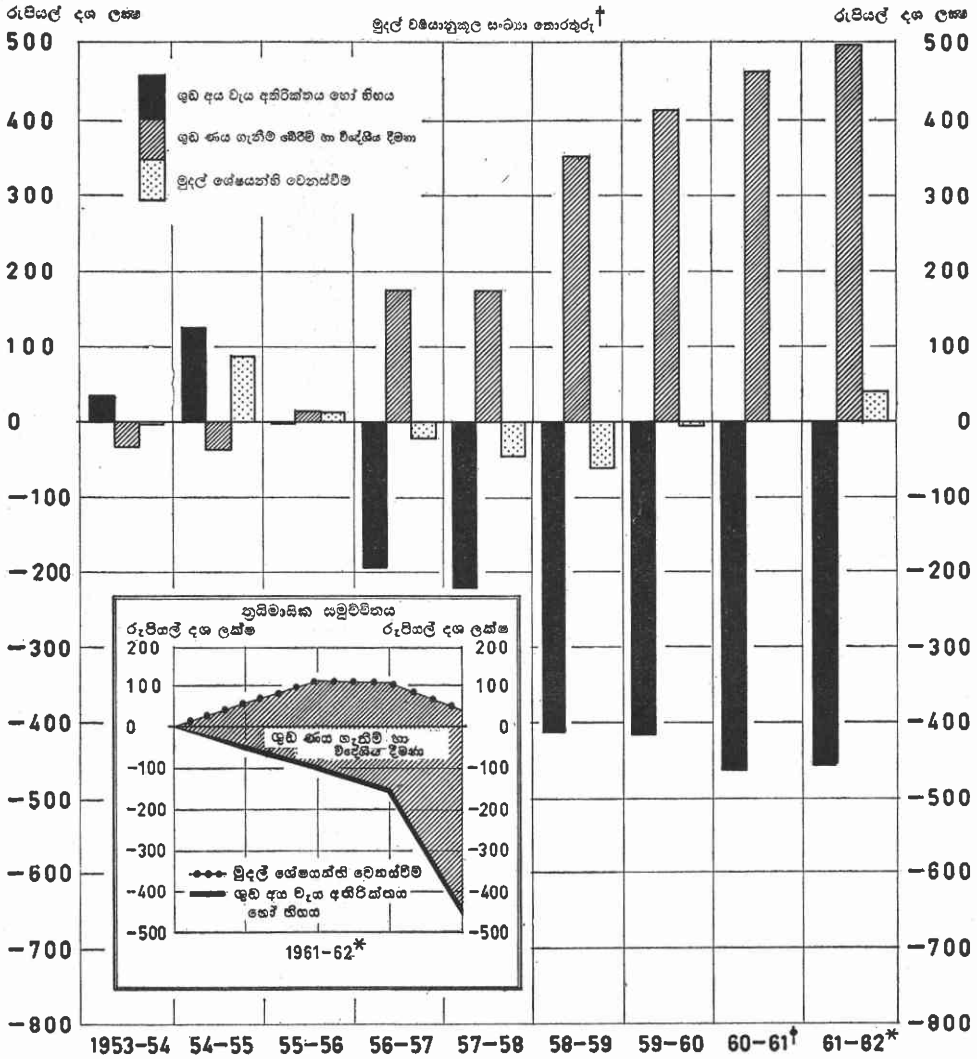
* පාවිච්චිවලයි
 † මුදල් ව්‍යයාජනුකූල සංඛ්‍යා - ඔක්තෝබර් 1 වැනිදා සිටයි.

ආර්ථික ප්‍රවණතා දෙපාර්තමේන්තුව

රාජ්‍ය භාණ්ඩාගාරයේ සංඛ්‍යා අනුවය.

වියදම් සංඛ්‍යා වශයෙන් සැලකෙන්නේ සම්මත මුළු වියදම් (නිදන් අරමුදල්, දීමනා සහ කෙලින්ම ආදායමෙන් ගෙවන රාජ්‍ය ණය ද හැර) ජාතික සංවර්ධන සංවිනයෙන් කැරුණු වියදම් සහ අන්තිකාරම් ගිණුම් ගනුදෙනු සඳහා ගෙවුනු ශුඛ ගෙවීම්ය.

රජයේ ශුඛ අයවැය අතිරික්තය හෝ හිඟය



* තාවකාලිකයි
 † මුදල් විෂය - ඔක්තෝබර් 1 වැනිදා සිටයි.
 ‡ විදේශීය විෂය - ඔක්තෝබර් 1 වැනිදා සිටයි.

රාජ්‍ය ණය සැකසුම (දළ හා ශුච්ච් රාජ්‍ය ණය දැක්වේ)

රුපියල් දහ ලක්ෂ

මුදල් විමෝචනය සංඛ්‍යා

රුපියල් දහ ලක්ෂ

3500

3500

3000

3000

2500

2500

2000

2000

1500

1500

1000

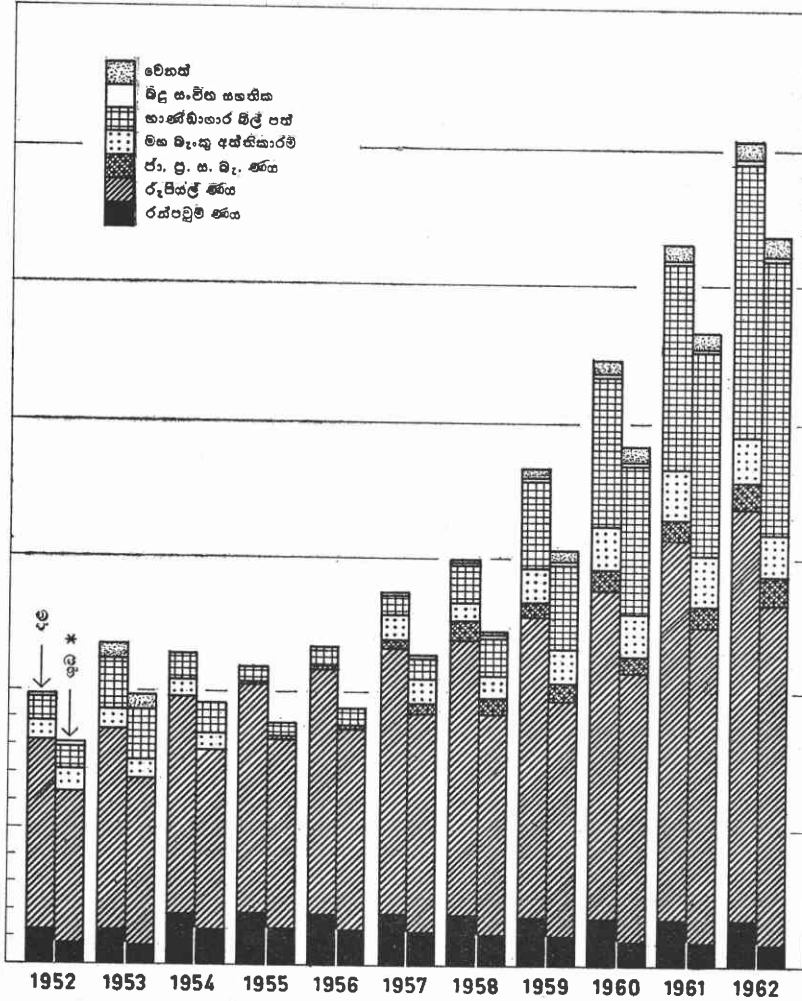
1000

500

500

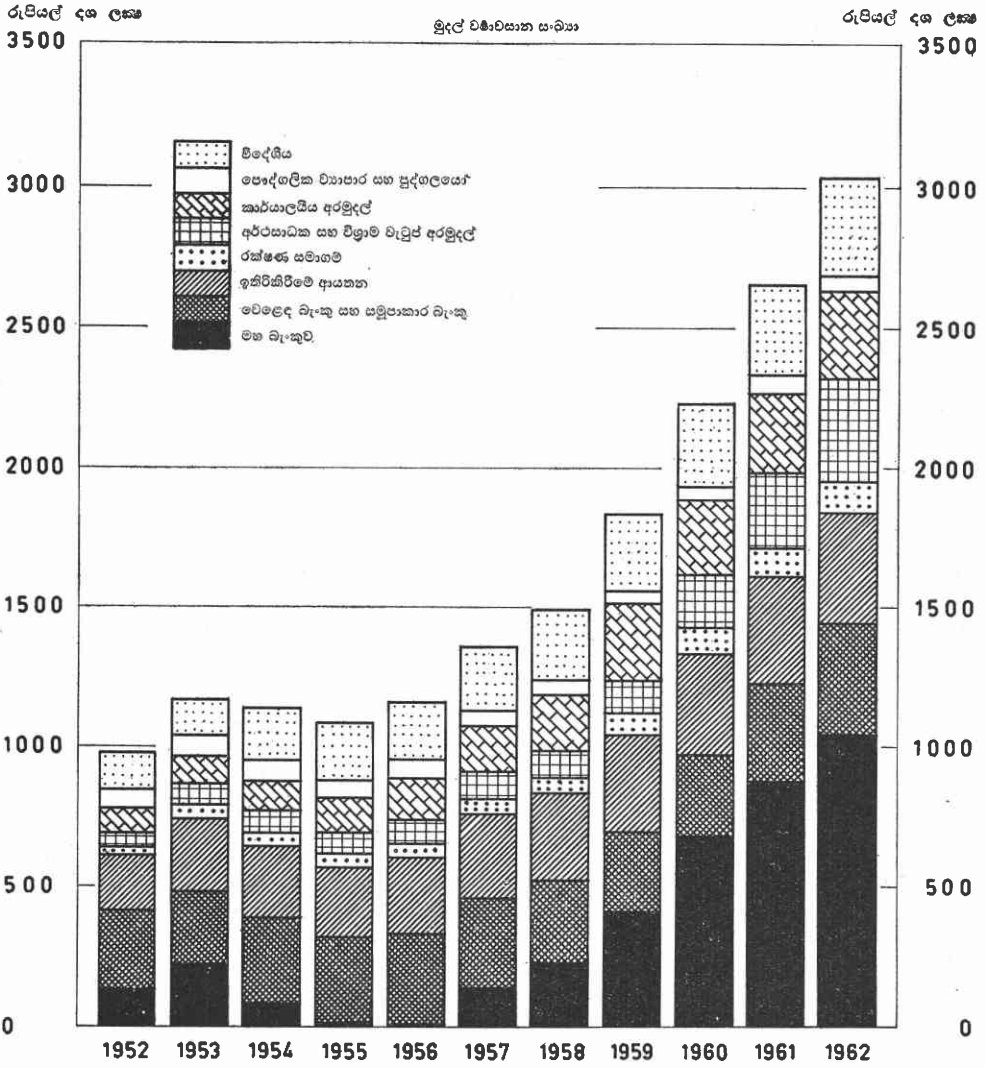
0

0



* නිදන් අරමුදල හැර දළ රාජ්‍ය ණය.

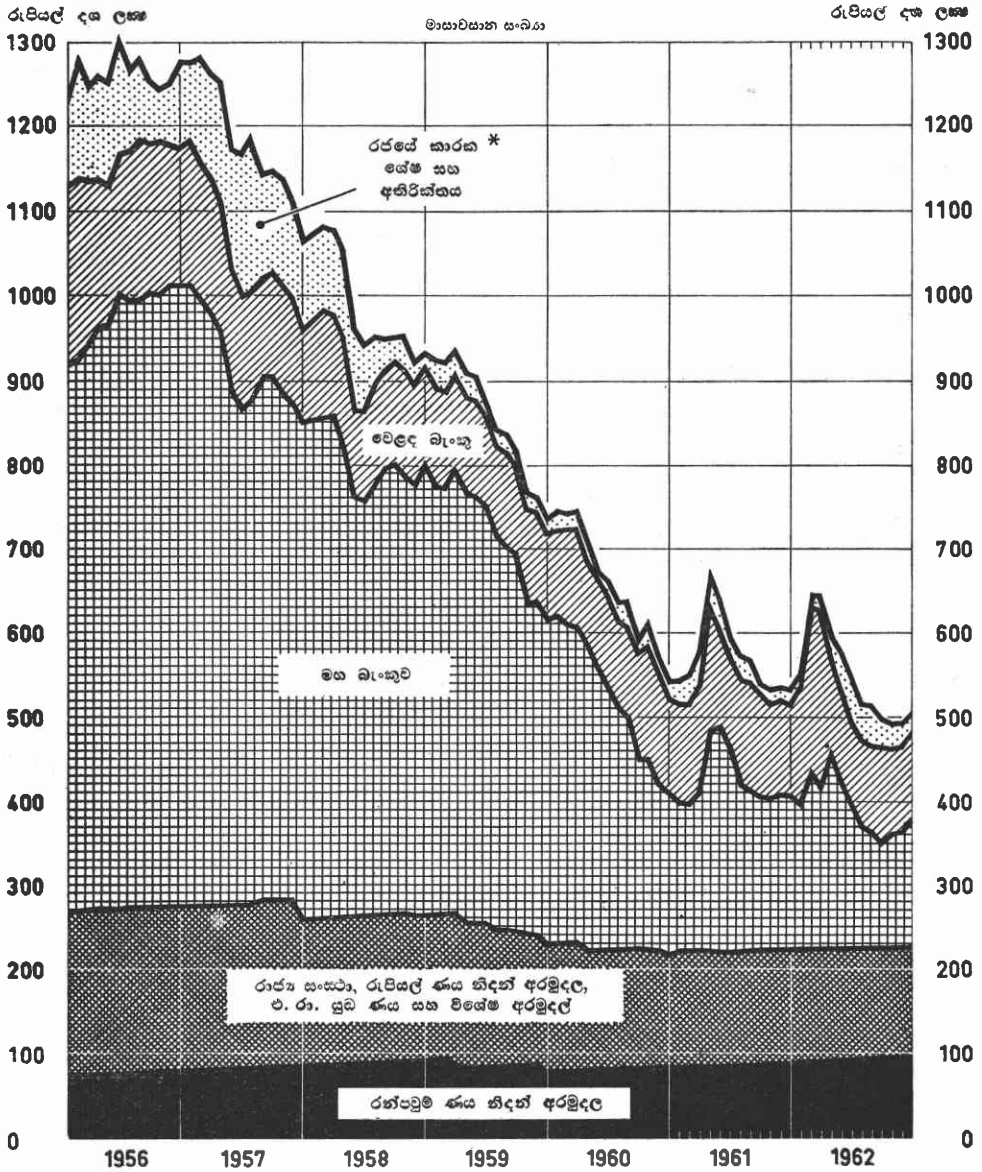
රාජ්‍ය ණය අයිතිය



ආර්ථික සංයෝජන දෙපාර්තමේන්තුව

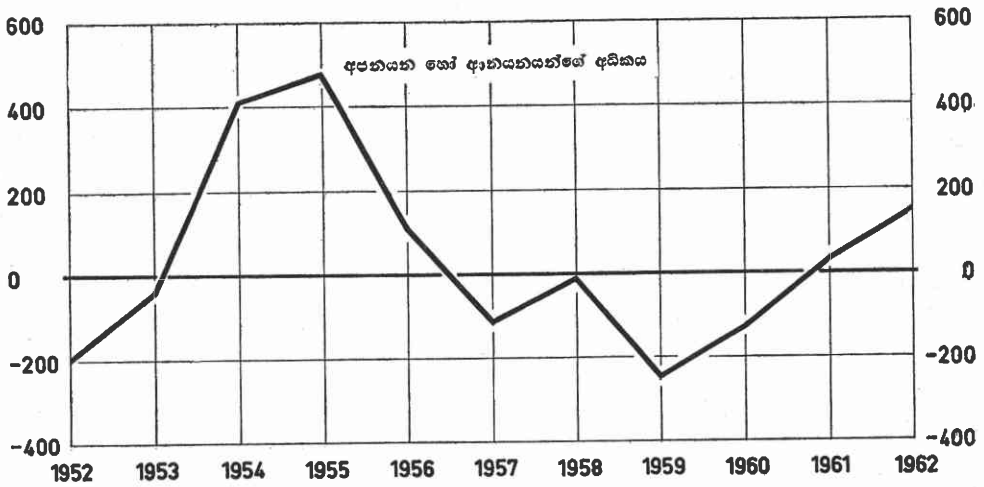
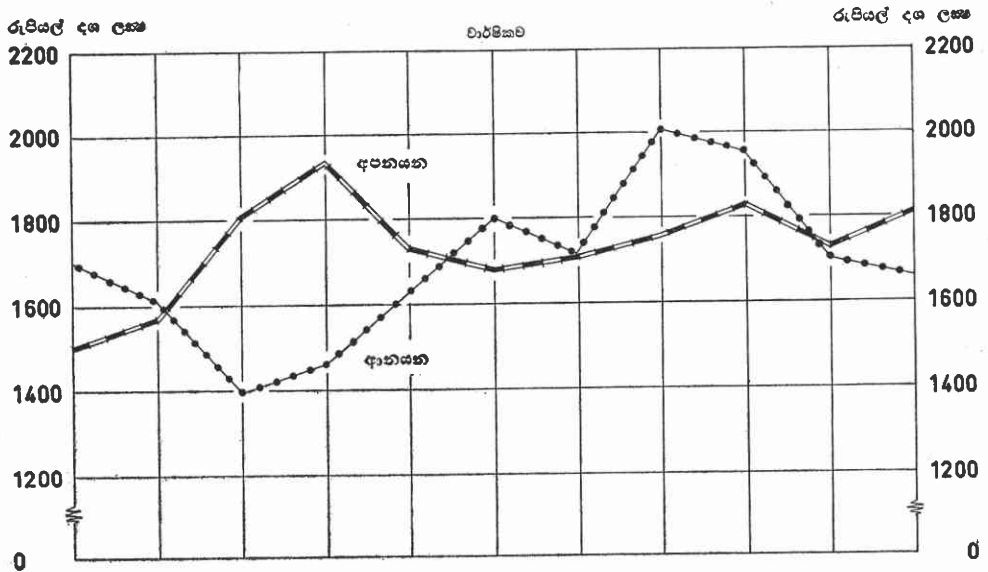
ශ්‍රී ලංකා මහ බැංකුවේ සංඛ්‍යා අනුවය.

ලංකාවේ විදේශීය වත්කම්



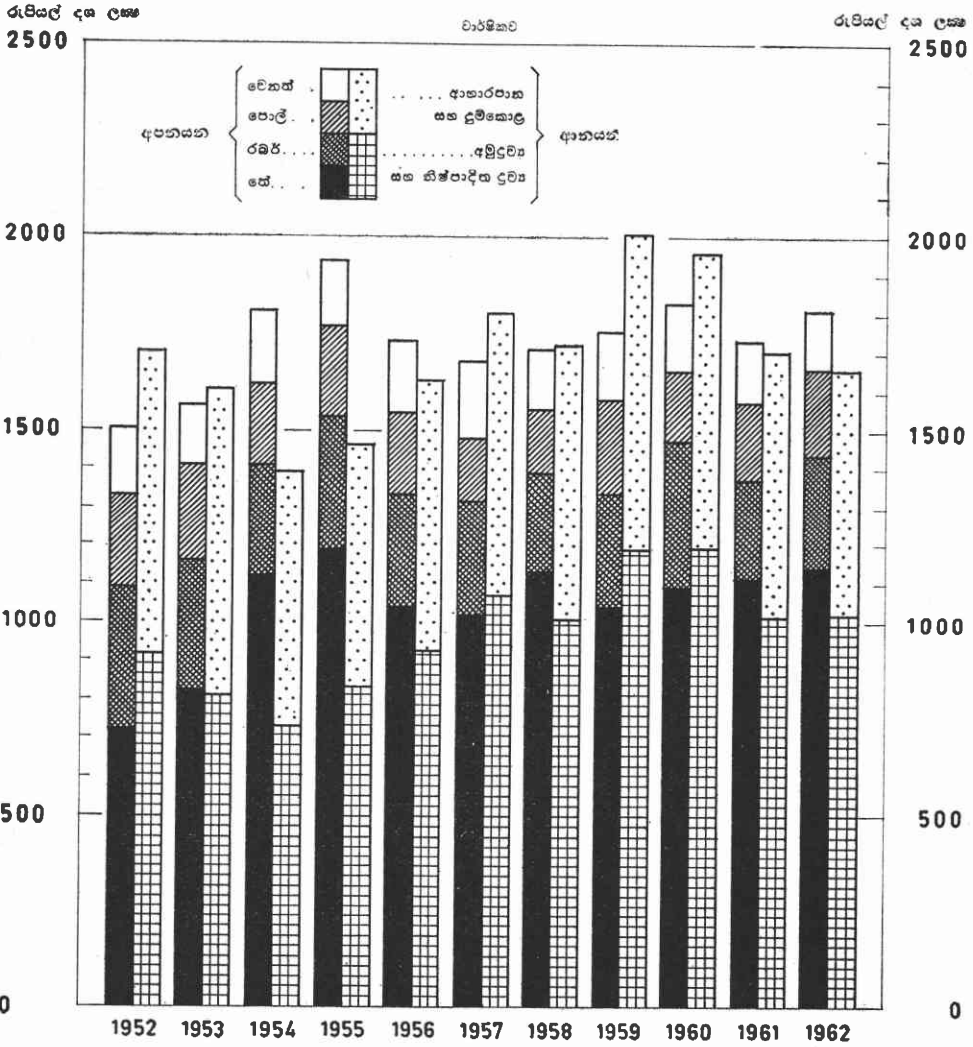
සාලක්ෂණය - බැංකු වත්කම් හැර අනිකුත් පෞද්ගලික විදේශීය වත්කම් ඇතුළත් නැත
 * එහෙය සමස්ත වෙළඳ ඒකලේඛ රඳවාගැනීම මැර තත්වය දැකගත් අවස්ථාවකි

හාච්ච අපනයන සහ ආනයන.



අපනයන, ආනයනයන්ගේ වටිනාකම

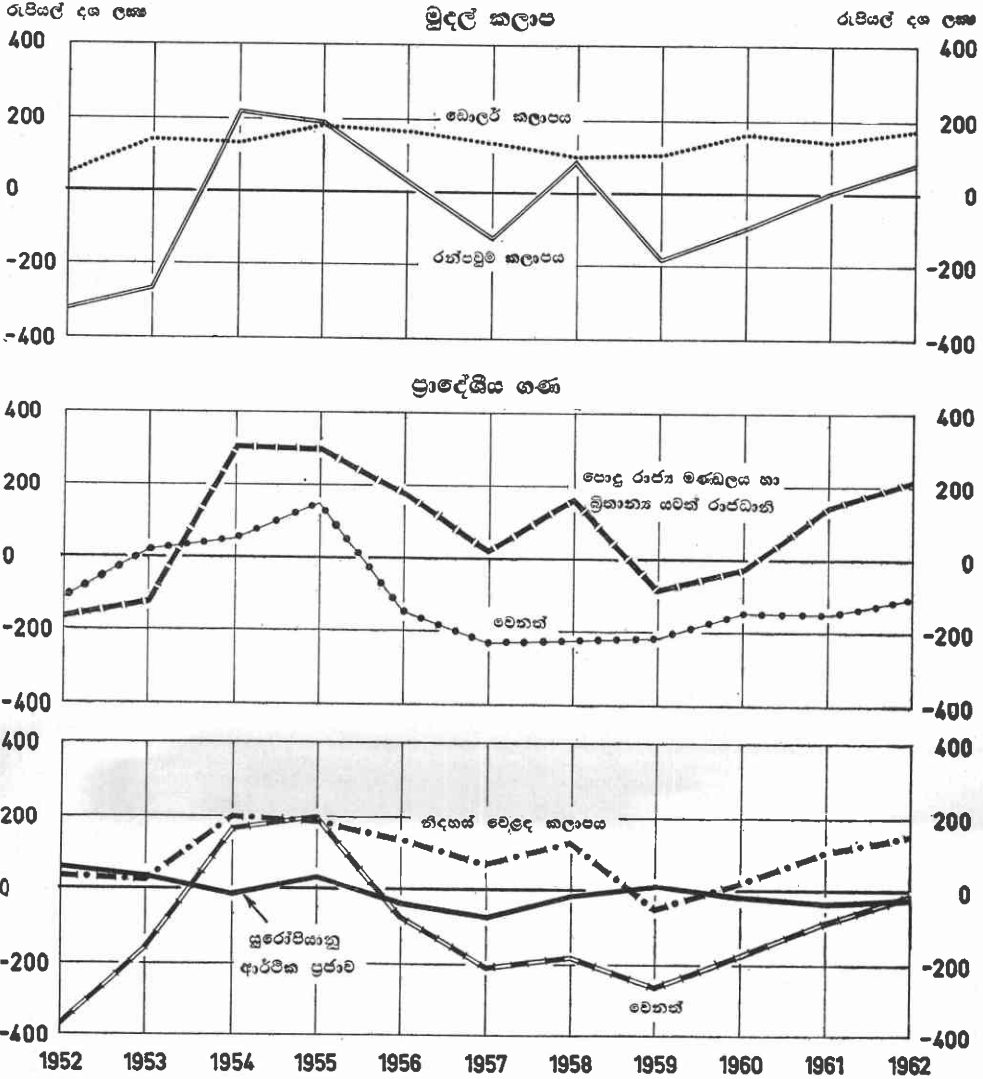
හුවමාරු භාණ්ඩ ගණ වශයෙන්



වෙළෙඳ ශේෂය

මුදල් කලාප සහ ප්‍රාදේශීය ගණ අනුව

විමෝචන සංඛ්‍යා



ආර්ථික පදනමේ දෙපාර්තමේන්තුව

• ලංකා රේඛ වාණි අනුවය.

“නිදහස් වෙළෙඳ කලාපය :— ඕස්ට්‍රේලියාව, ඩෙන්මාර්කය, නෝර්වේ, පාකිස්තානය, ස්වීඩනය, ස්විට්සර්ලන්තය, සහ එක්සත් රාජධානිය යන රටවල් මේ ගණයට ඇතුළත් වෙයි”.

“සුරෝපියානු ආර්ථික ප්‍රජාව :— බෙල්ජියම, ප්‍රන්සය, ජර්මනිය, ඉතාලිය, ලක්සම්බර්ගය සහ නෙදර්ලන්තය ඇතුළත් වෙයි”.

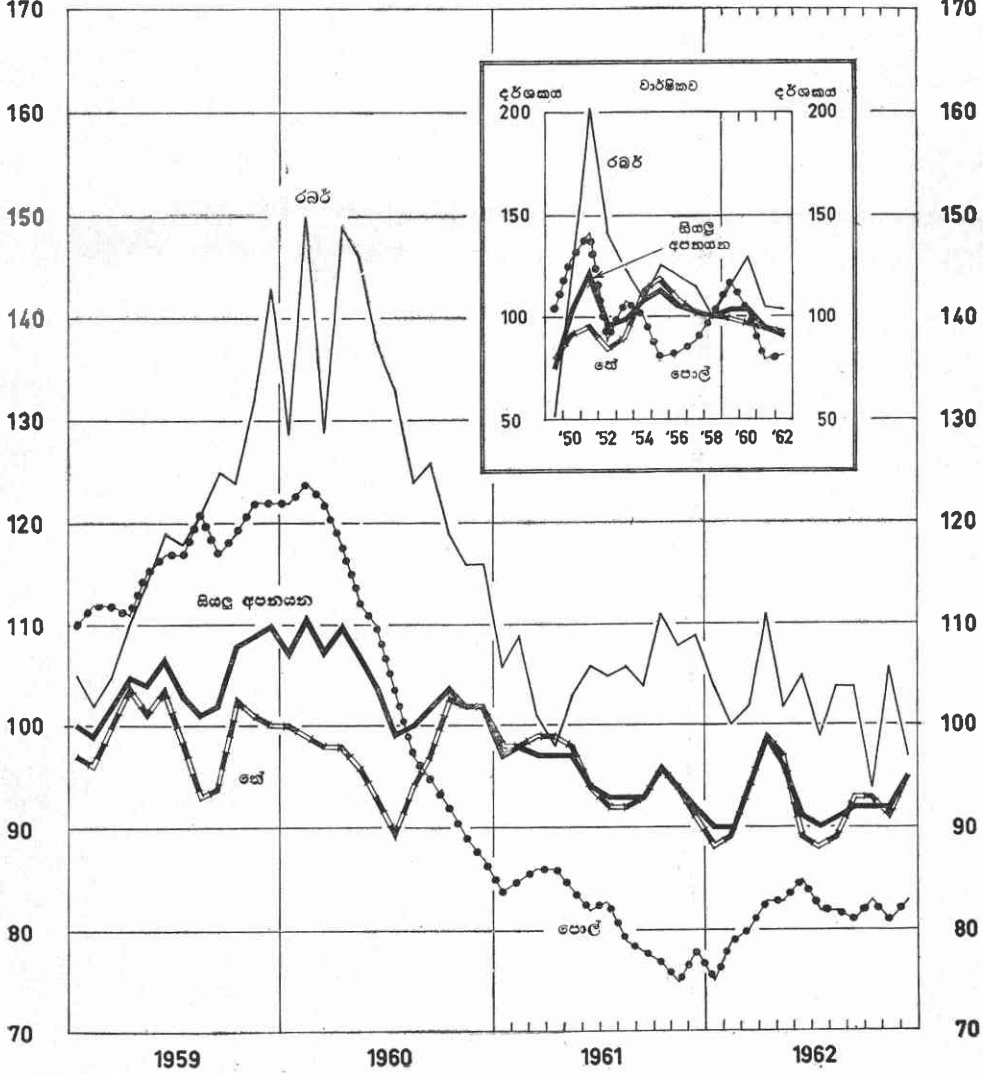
අපනයන මිල

1958 = 100

දර්ශකයේ අංක

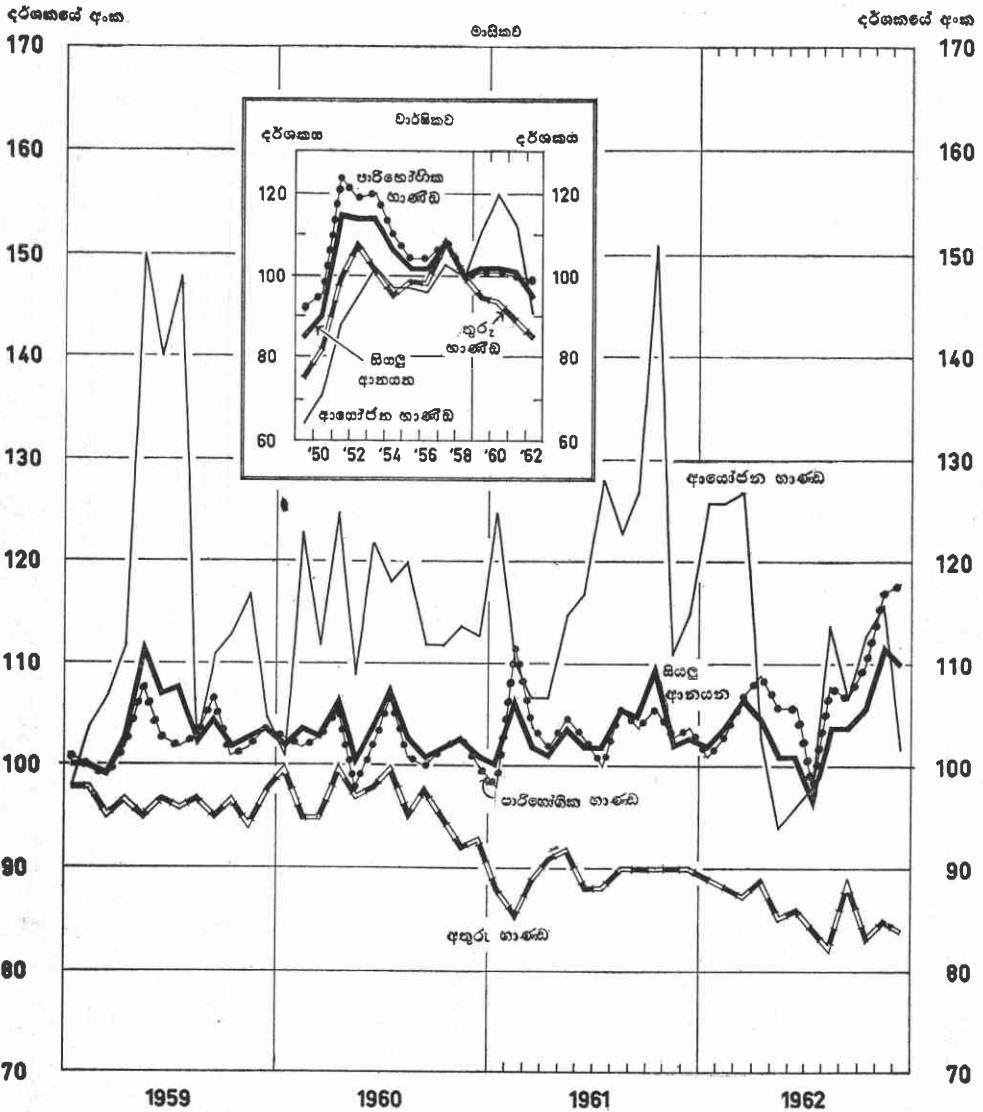
මාසිකව

දර්ශකයේ අංක



ආනයන මිල

1958 = 100

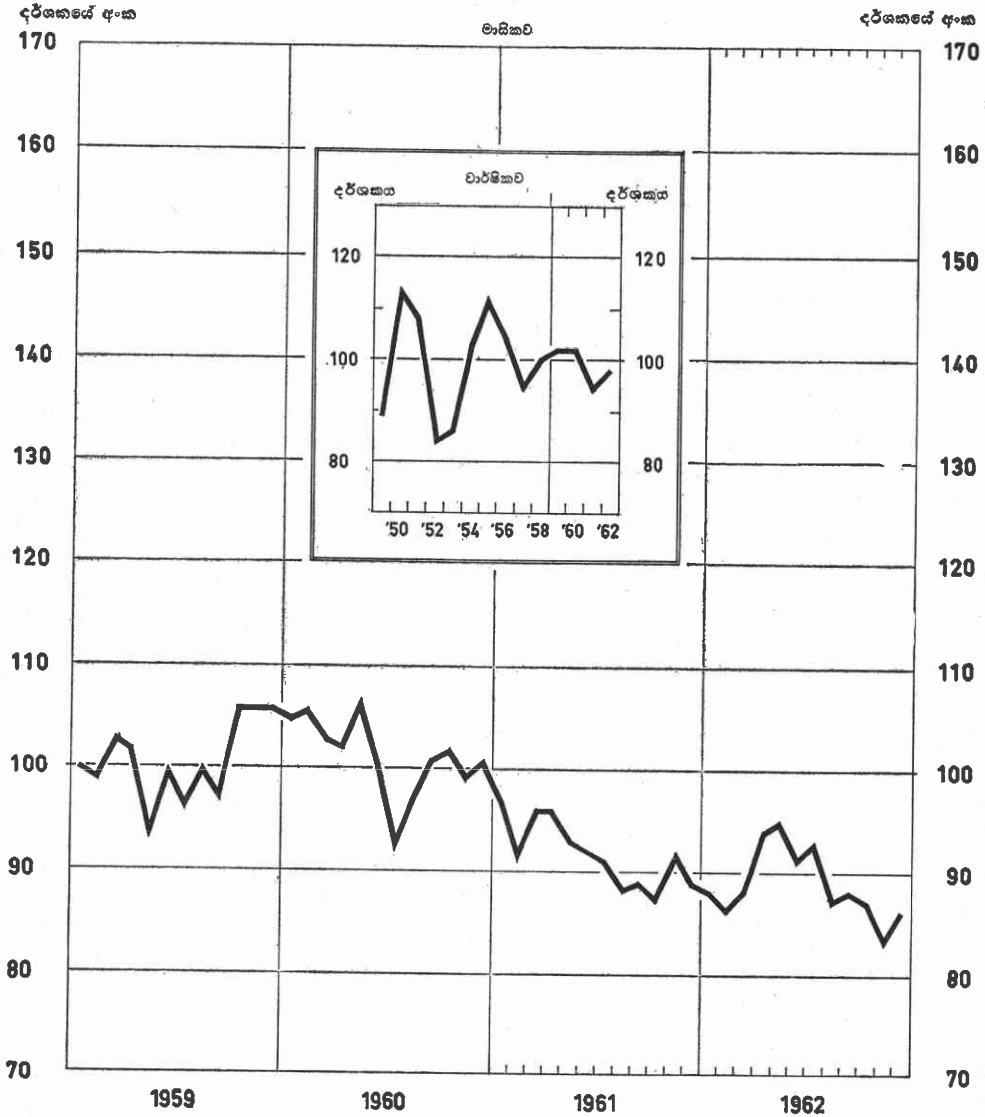


වාර්ෂික සංස්කරණය දෙපාර්තමේන්තුව

ශ්‍රී ලංකා මහ බැංකුවේ සංඛ්‍යා අංශය,

විදේශීය වෙළෙඳ අනුපාතය

1958 = 100



ආර්ථික පර්යේෂණ දෙපාර්තමේන්තුව

ශ්‍රී ලංකා මහ බැංකුවේ සංඛ්‍යා අනුරිය.

$$\text{“විදේශීය වෙළෙඳ අනුපාතය} = \frac{\text{අපනයන මිල දර්ශකය}}{\text{ආනයන මිල දර්ශකය}} \times 100 \text{”}$$

කොළඹ පාරිභෝගිකයන්ගේ මිල දර්ශකය

1952 = 100



† දැක්වෙන වාර්ෂික සංවර්ධන, මාසික සංවර්ධන සාමාන්‍යයන්ය.

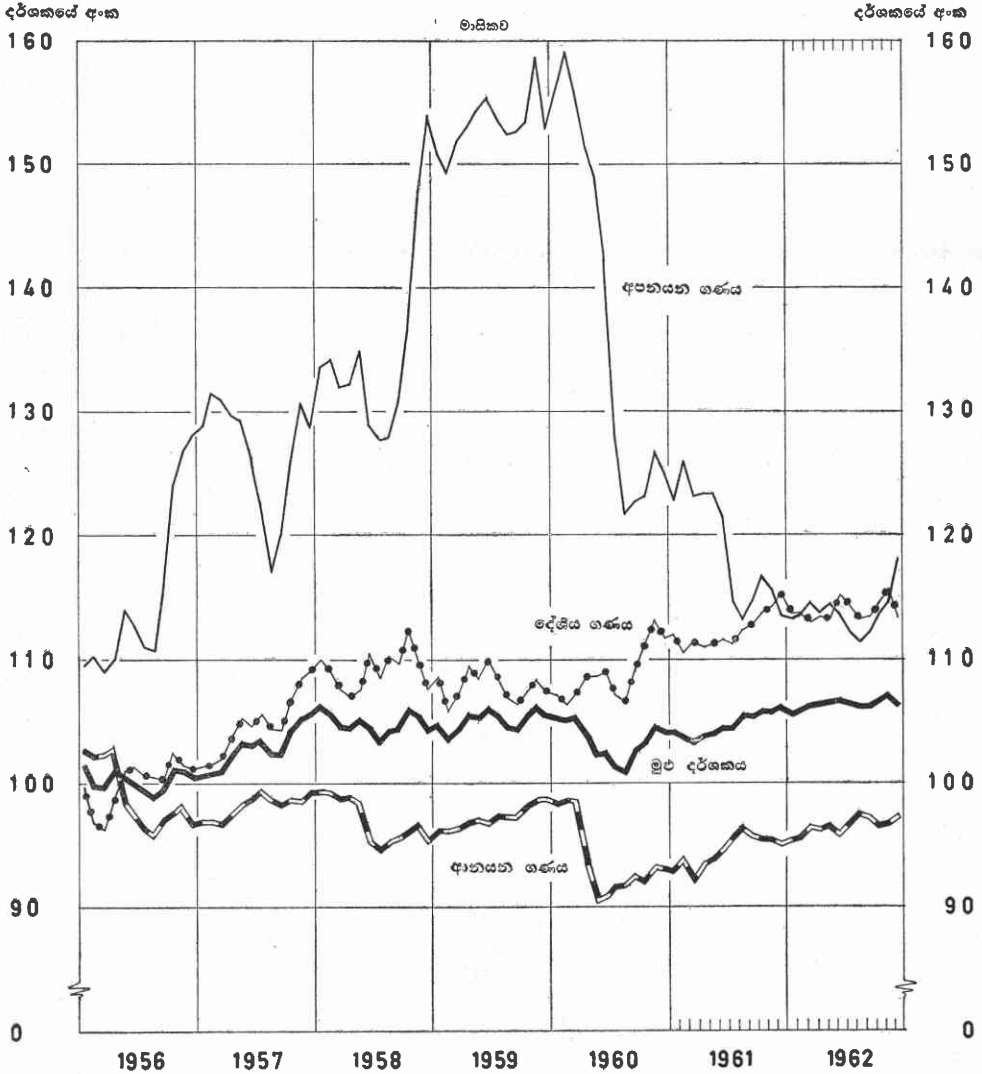
ආර්ථික පර්යේෂණ දෙපාර්තමේන්තුව

සංඛ්‍යා හා ජනලේඛන දෙපාර්තමේන්තුවේ සංඛ්‍යා අනුමතය.

කොළඹ පාරිභෝගිකයන්ගේ මිල දර්ශකය

සුවිමාරු භාණ්ඩ ගණ වශයෙන්

1952 = 100



ආර්ථික පර්යේෂණ දෙපාර්තමේන්තුව

සංඛ්‍යා හා ජනලේඛන දෙපාර්තමේන්තුවේ සංඛ්‍යා අනුවය.

මුළු දර්ශකයෙහි යෙදූ බර තැබීම් :

දේශීය ගණය සියයට 51

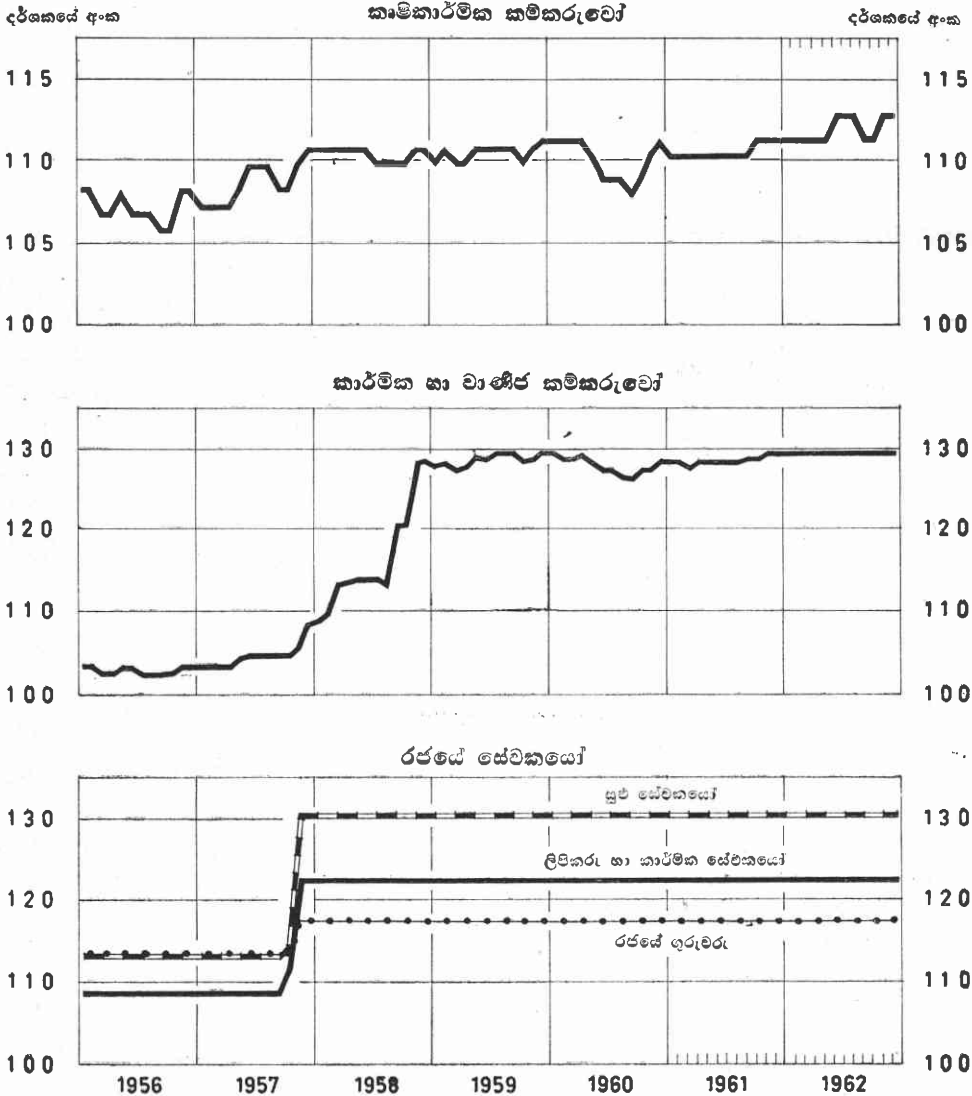
ආනයන ගණය සියයට 44

ද්විතියක ගණය සියයට 5

වැටුප් ප්‍රමාණ දර්ශක අංක

1952 = 100

මාසිකව



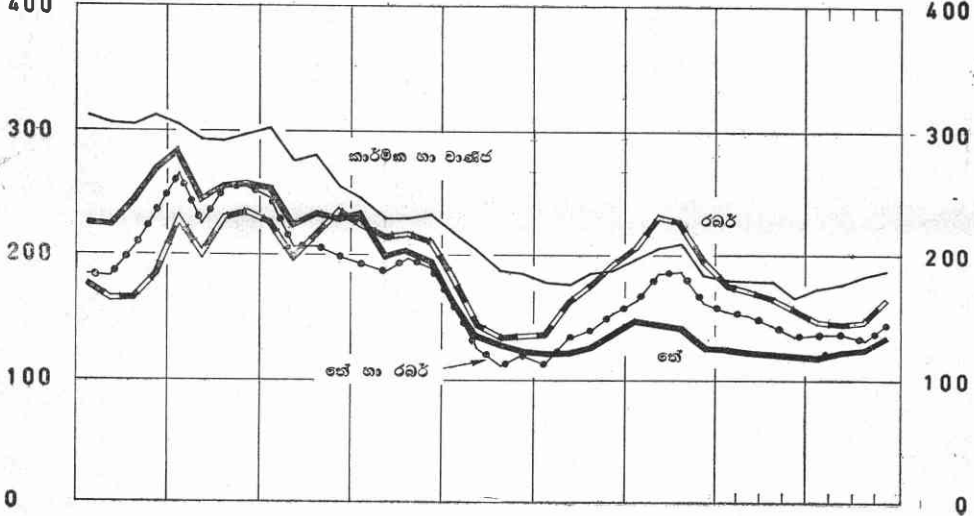
කොටස් මිල දර්ශක

1939 ජනවාරි - ජූනි = 100
 ත්‍රයිමාසිකව

දර්ශකයේ අංක
 400

රුපියල් සමාගම්

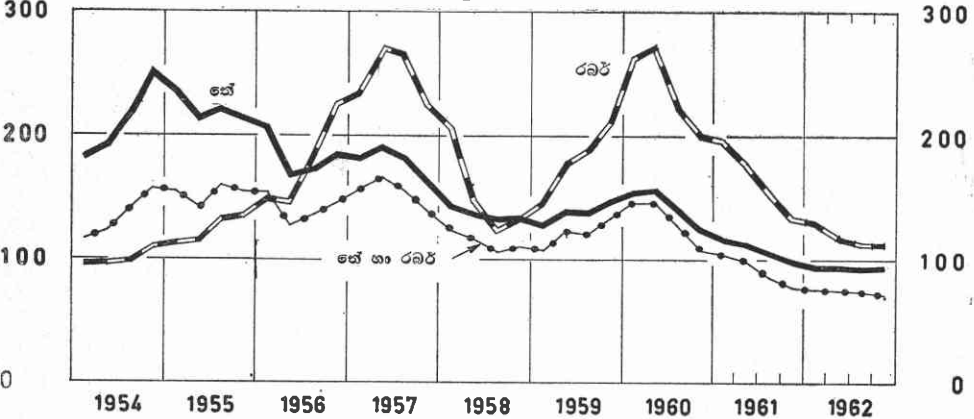
දර්ශකයේ අංක
 400



300

රන්පටුම් සමාගම්

300



ආර්ථික ප්‍රවණතා දෙපාර්තමේන්තුව

සංඛ්‍යා හා ජනලේඛන දෙපාර්තමේන්තුව සහ
 ශ්‍රී ලංකා මහ බැංකුවේ සංඛ්‍යා අනුච්ඡේදය

CENTRAL BANK OF CEYLON
 RESEARCH LIBRARY.

Accession No.....17296.....

Classification No.....



