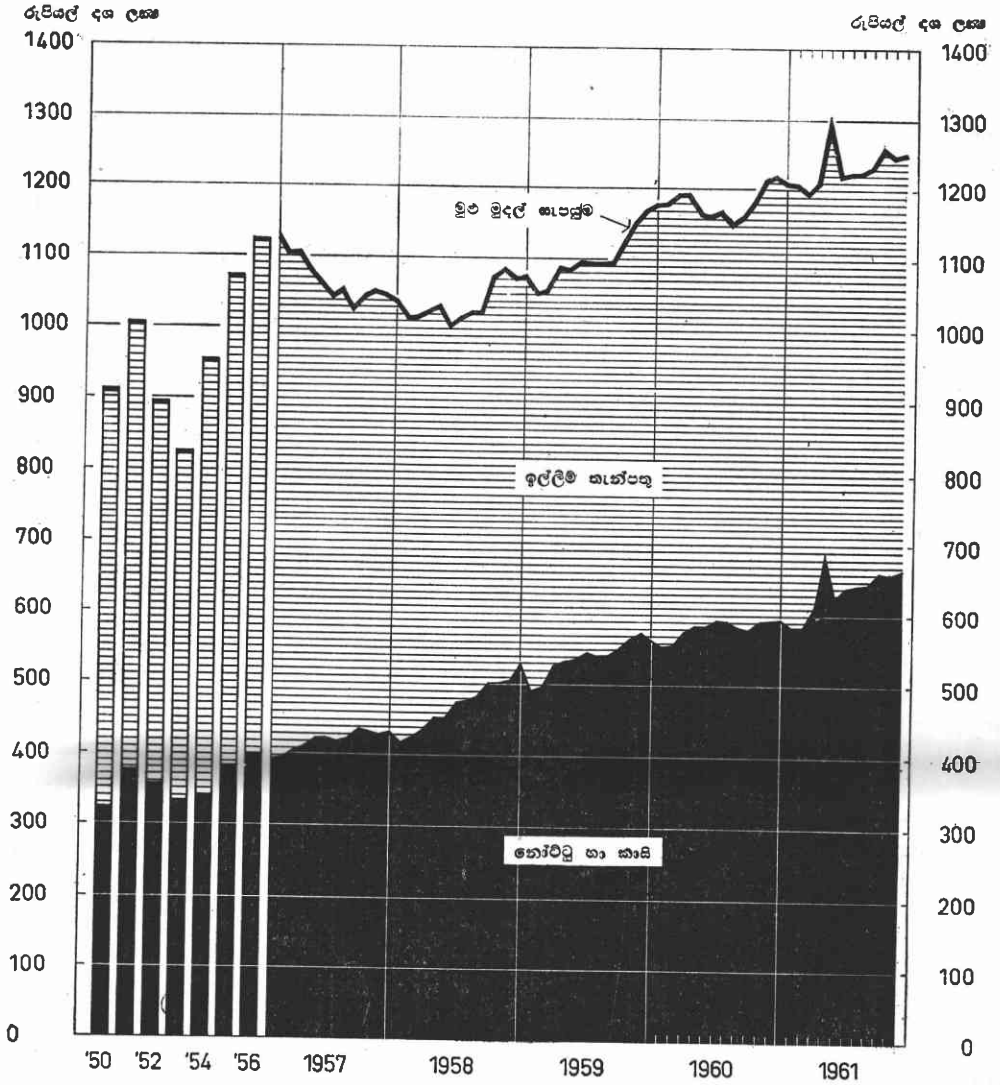


තෙවැනි පරිච්ඡේදය
සටහන්

මෙම වාර්තාව මුද්‍රණය සඳහා යවන විට දෙසැම්බර් මාසයේ සංඛ්‍යා නොරනුරු
ලැබී නොතිබුණේන් ඒවා 1, 2 හා 3 වැනි සටහන්වල ඇතුළත් කොටිණි

මුදල් සැපයුම

විමර්ශන 1950 - 1956; මාසාධක 1957 ජනවාරි සිට

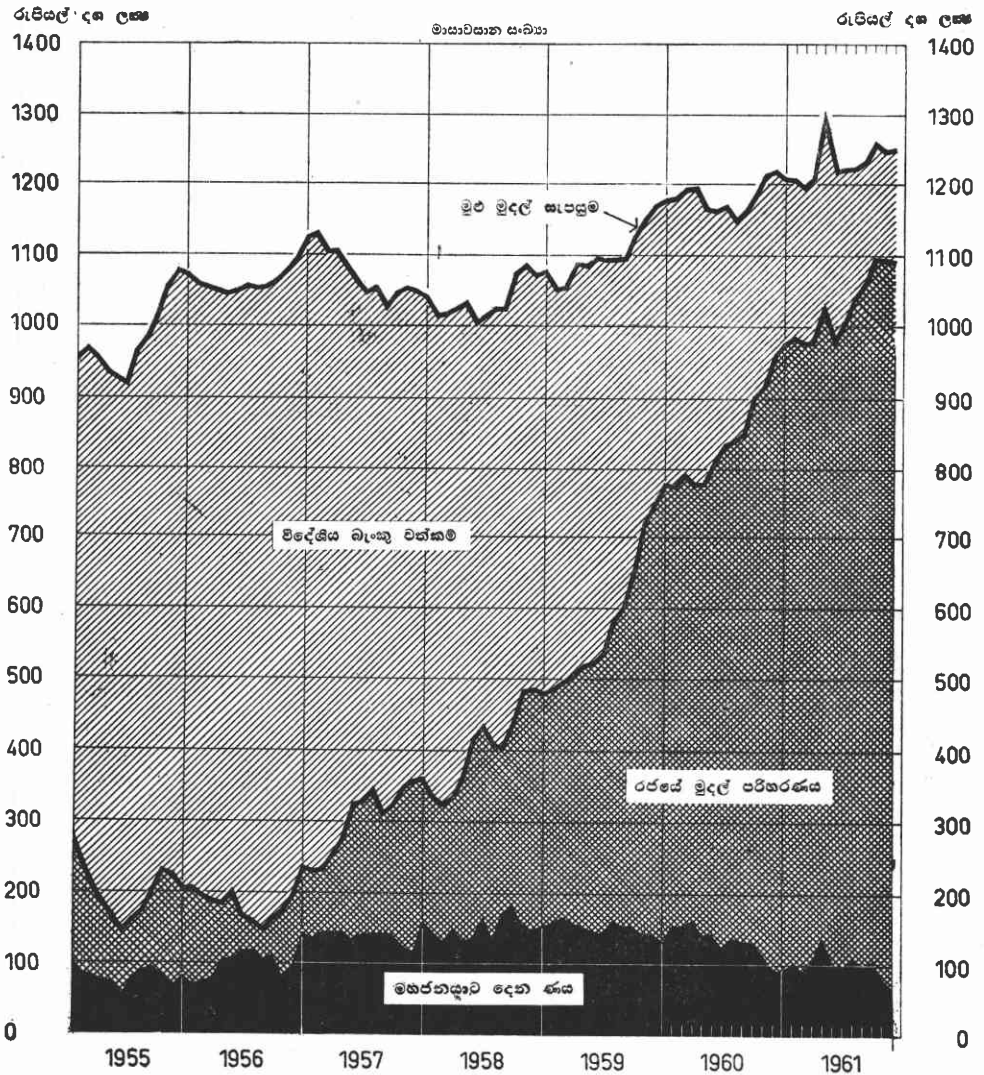


ආර්ථික පර්යේෂණ දෙපාර්තමේන්තුව

ශ්‍රී ලංකා මහ බැංකුවේ සංඛ්‍යා අනුධාන.

“රජය සහ වෙළෙඳ බැංකු සතු මුදල් හැර පුද්ගල සන්තක නෝට්ටු, කාසි සහ තැන්පතු මුදල්” යනුවෙන් මුදල් සැපයුම යන්නට අර්ථ නිරූපනය කිර ඇත.

මුදල් සැපයුම සකස්වන පිළිවෙල



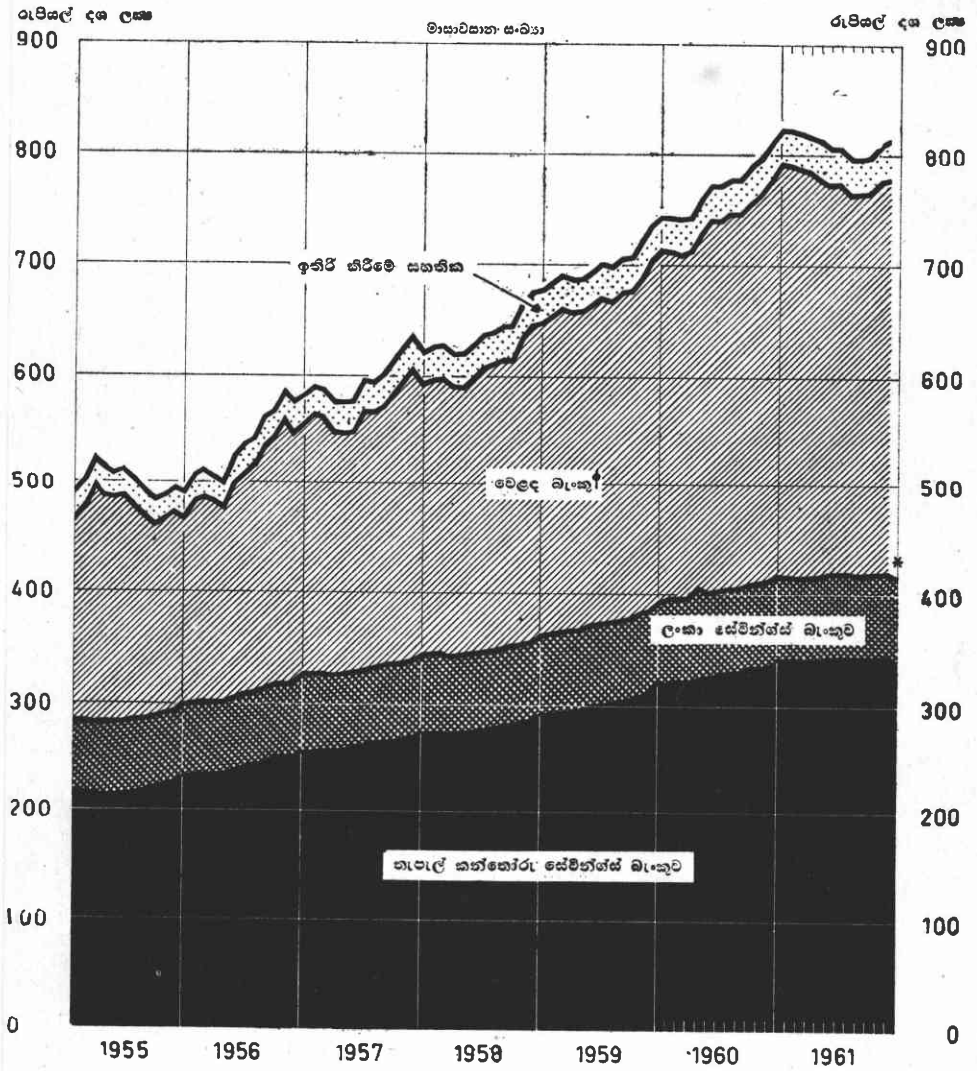
ආර්ථික සංවර්ධන දෙපාර්තමේන්තුව

ශ්‍රී ලංකා මහ බැංකුවේ සංඛ්‍යා දනුවිය

ලංකාවේ මුදල් සැපයුම සකස්වන අලු රු මේ සටහනින් දැක්වේ.

- (අ) “රජයේ මුදල් පරිහරණය”- සියලුම බැංකු විසින් රජයට දී ඇති ශුද්ධ ණය ප්‍රමාණය සහ රජයේ රුපියල් ශේෂයේ වෙනස්වීම් දැක්වෙයි.
- (ආ) “මහජනශාඛ දෙන ලද ණය”- වෙළෙඳ බැංකු පෞද්ගලික අංශයට දී ඇති ණය ප්‍රමාණය හා කාලීන හා ඉතිරි කිරීම් නැත්පත්වල වෙනස්වීම් දැක්වෙයි.

ඉතිරිකිරීමේ තැන්පතු සහ ඉතිරිකිරීමේ සහතික

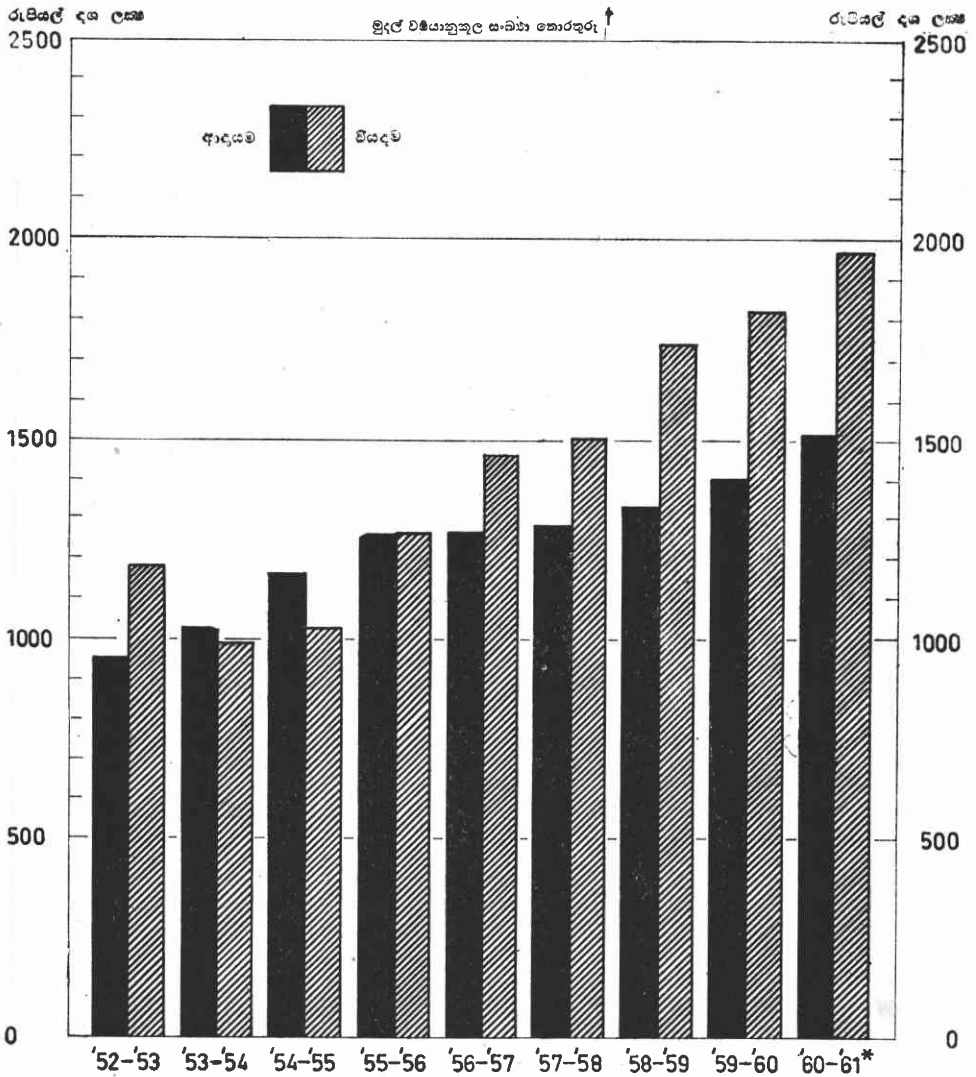


↑ ඉතිරිකිරීම හා කාලීන කැන්පතු ඇතුළත්ය.
* තාවකාලිකයි

ඉර්ටික පයෙහිණිණි දෙපාර්තමේන්තුව

සංඛ්‍යා හා ජනලේඛන දෙපාර්තමේන්තුවේ සහ
ශ්‍රී ලංකා මහ බැංකුවේ සංඛ්‍යා අනුට්ඨ

ආශ්‍රිතවේ ආදායම හා වියදම



† මුදල් වර්ෂය - ඔක්තෝබර් 1 වැනි දිනට.

* කටකාලීනයි.

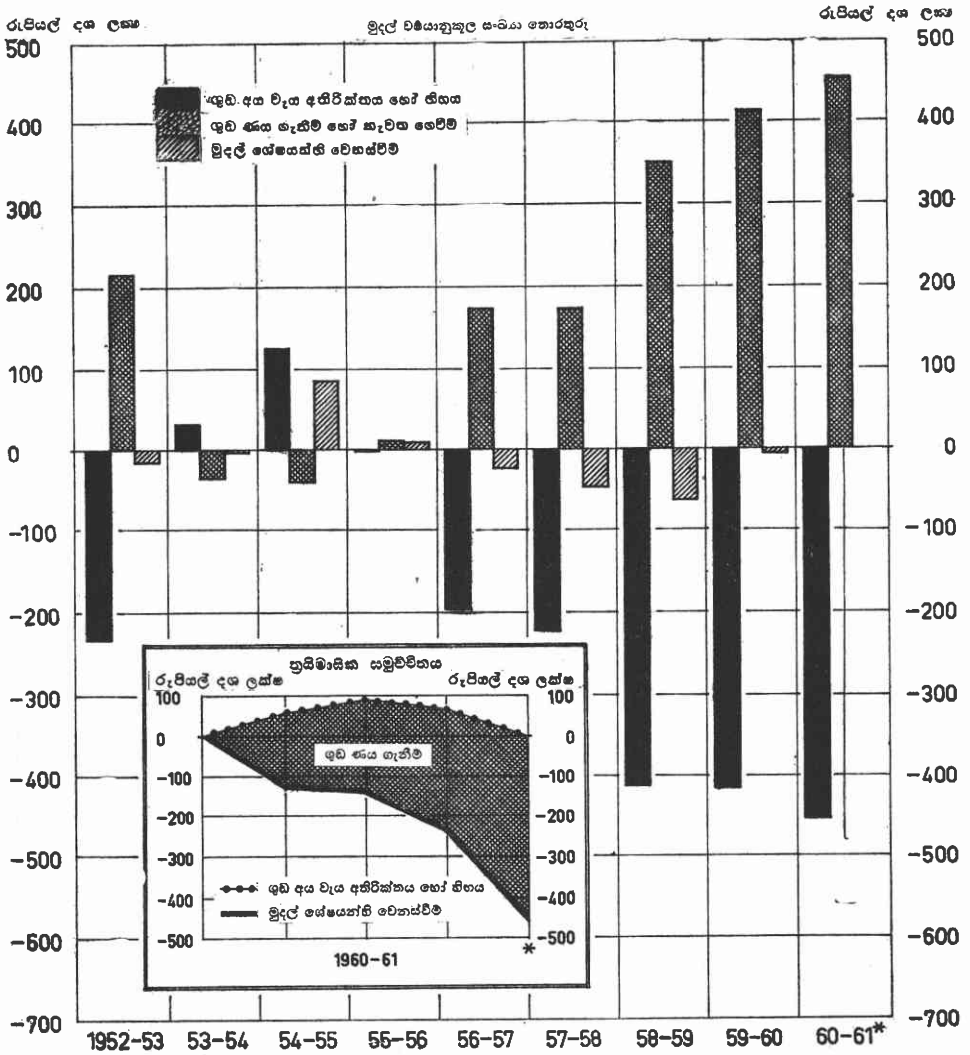
දාර්ථික ප්‍රවණතාණ දෙපාර්තමේන්තුව.

රාජ්‍ය භාණ්ඩාගාරයේ සංඛ්‍යා අනුවය.

වියදම් සංඛ්‍යා වශයෙන් සැලකෙන්නේ සම්මත මුළු වියදම් (නිදන් අරමුදල් දීමනා සහ කෙළින්ම ආදායමෙන් ගෙවන රාජ්‍ය ණය ද හැර) ජාතික සංවර්ධන සංවිනයෙන් කැරැණ වියදම් සහ අන්තිකාරම් ගිණුම් ගනුදෙනු සඳහා ගෙවුන කුඩා ගෙවීම්ය.

17 වැනි සංඛ්‍යා සටහන ද බලන්න.

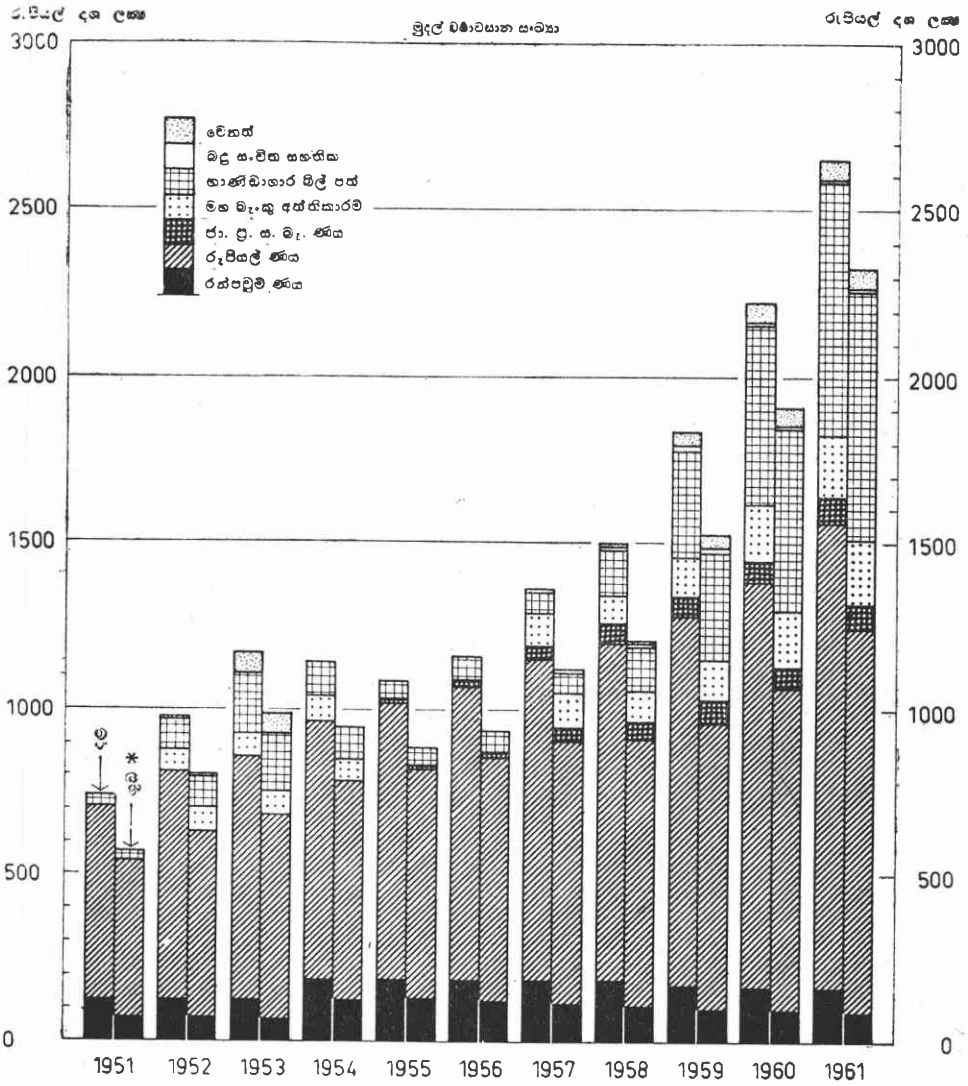
රජයේ ශුඛ අයවැය අතිරික්තය හෝ හිඟය



මුදල් වර්ෂය - ඔක්තෝබර් 1 වැනිදා සිටයි.

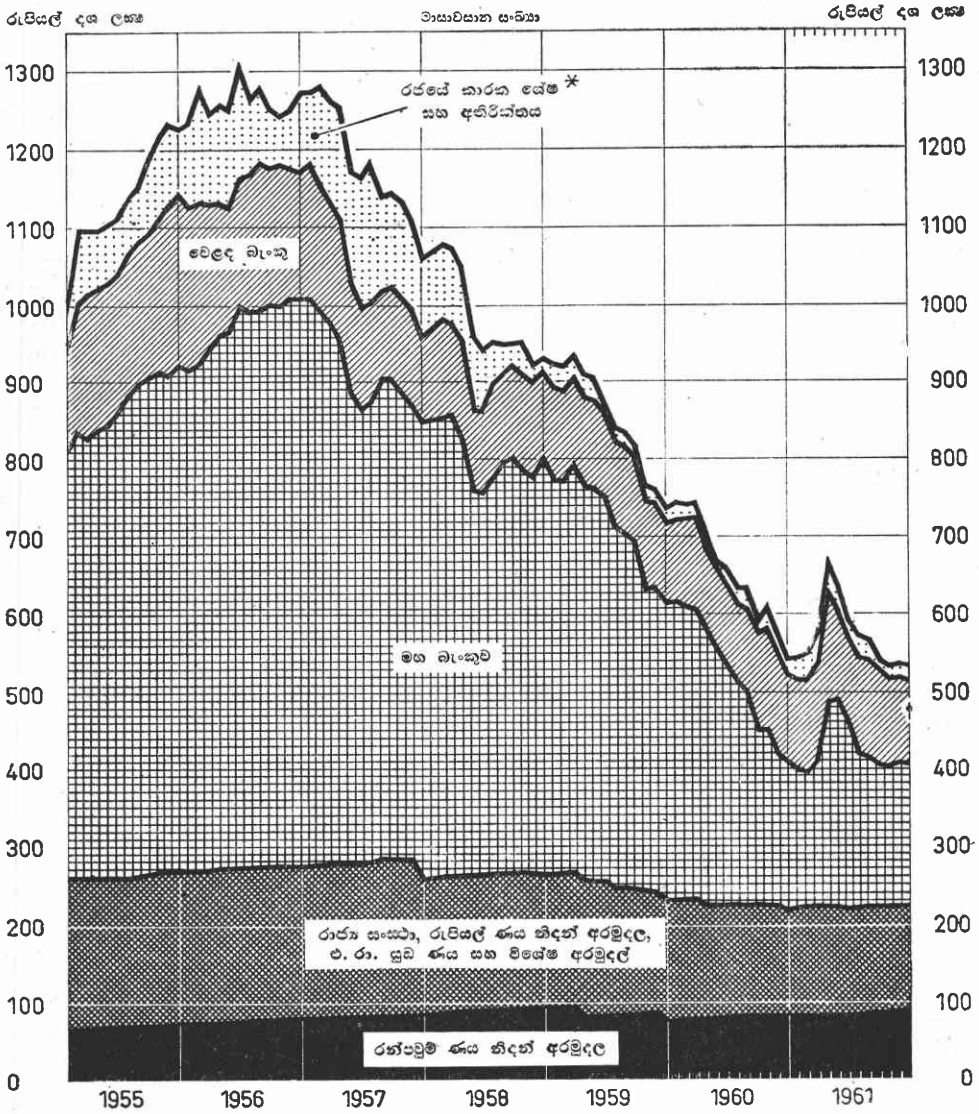
* තාවකාලිකයි

රාජ්‍ය ණය සැකසුම (දළ හා ශුද්ධ රාජ්‍ය ණය දක්වේ)



* නිදන් අරමුදල හැර දළ රාජ්‍ය ණය.

ලංකාවේ විදේශීය වත්කම්



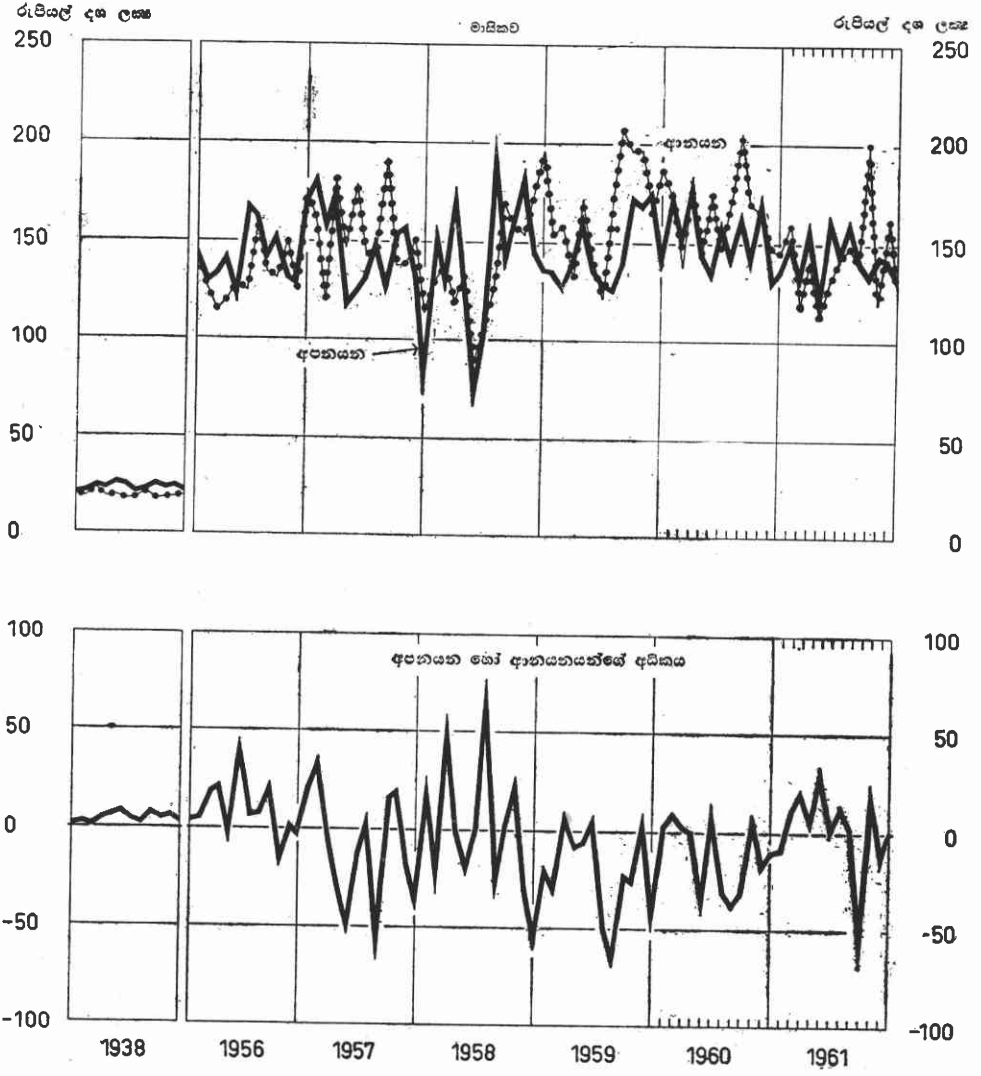
ප්‍රාග්ධන සංයෝජන දෙපාර්තමේන්තුව
 සංලක්ෂය:- මහ බැංකුවේ වත්කම් හැර අනිකුත් පෞද්ගලික විදේශීය වත්කම් ඇතුළත් වූ
 කාවකාලිකයි

ආර්ථික ප්‍රවණතා දෙපාර්තමේන්තුව

ශ්‍රී ලංකා ලේඛන විද්‍යා මධ්‍යස්ථානය

26 වැනි සංඛ්‍යා සටහනෙහි අධ්‍යයනය කළ දත්ත පරිදි සංඛ්‍යා ප්‍රතිශතය කරන ලදී. * එකසිය සහස්‍ර වෙළෙඳ හිමිකමෙන් උද්ගතවන බැර සේම අනුලක් වෙයි.

හාණිධ අපනයන සහ ආනයන

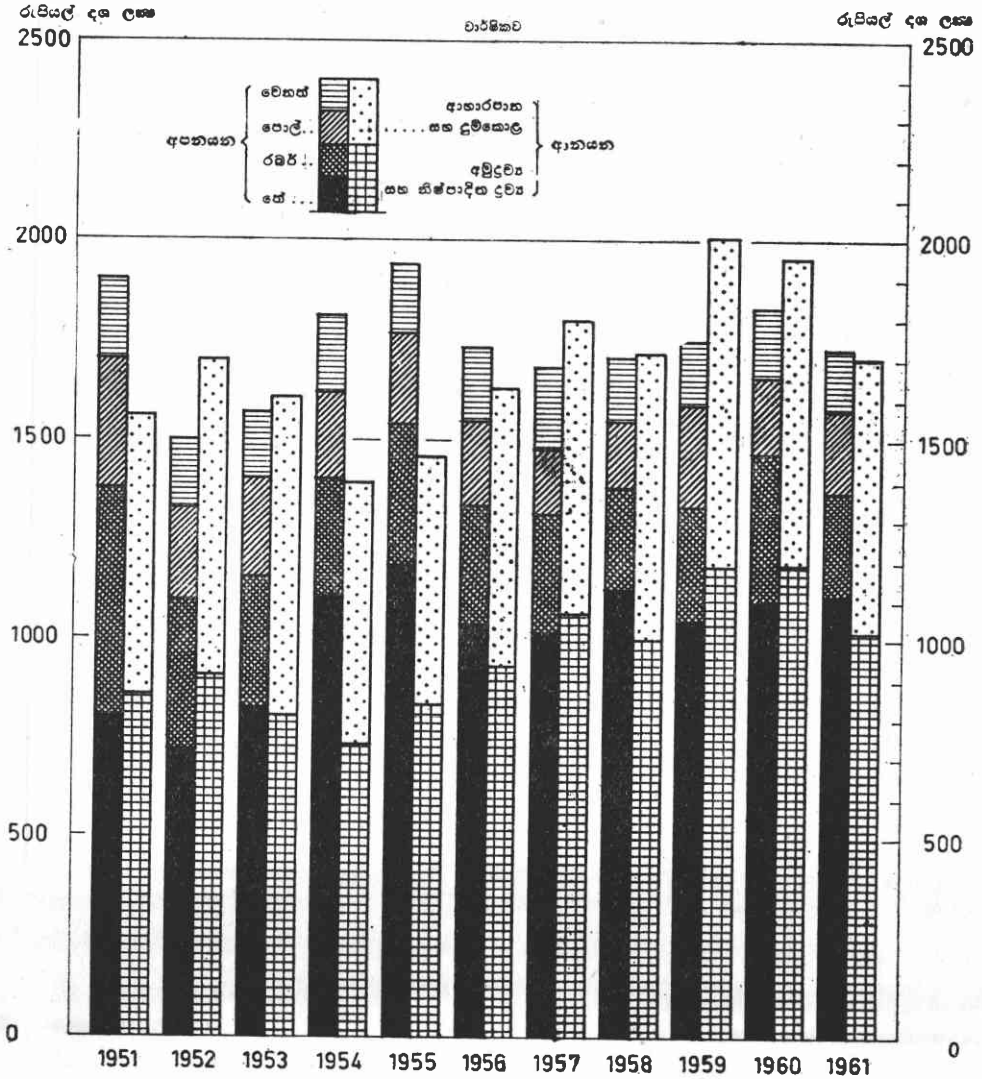


ආර්ථික සංයෝජන දෙපාර්තමේන්තුව.

ලංකා රේලු වාණිජ සංස්ථාපය.

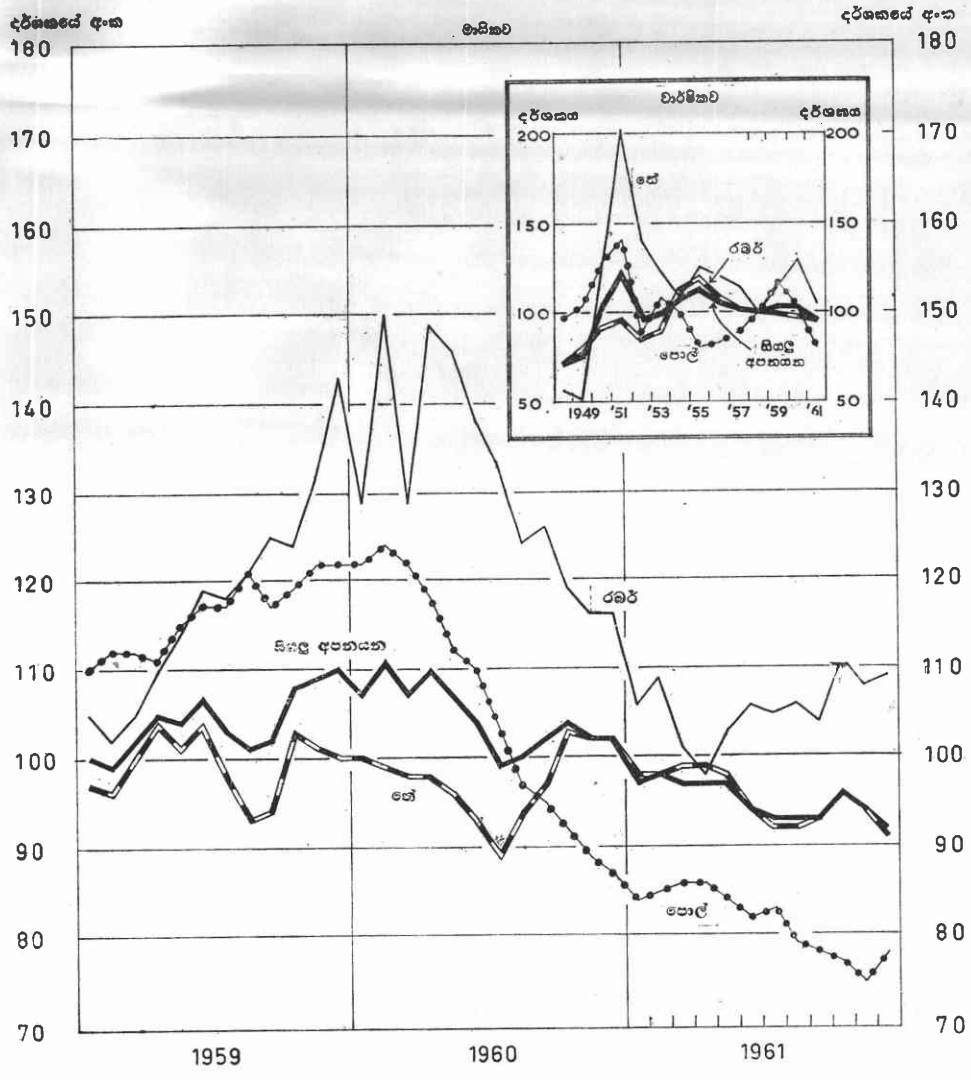
අපනයන, ආනයනයන්ගේ වටිනාකම

හුවමාරු භාණ්ඩ ගණ වශයෙන්



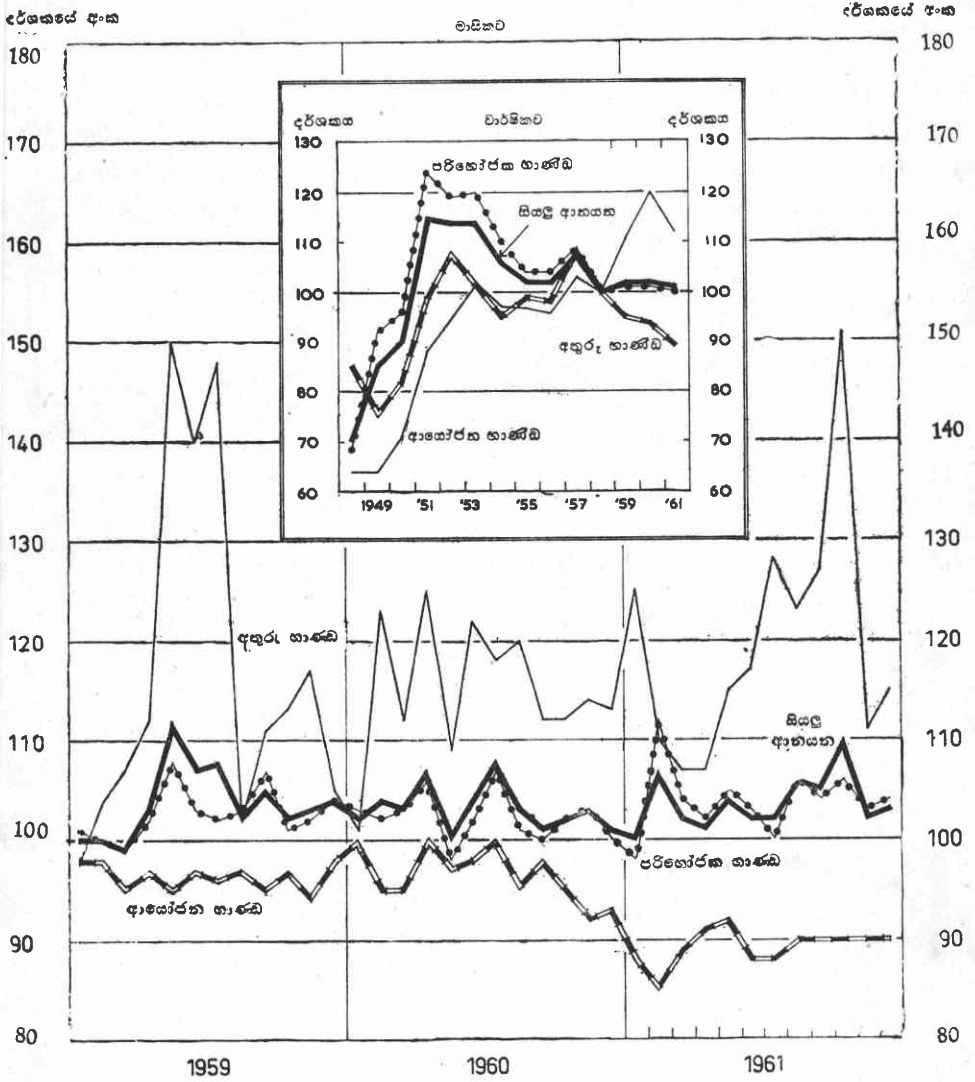
අපනයන මිල

1958 = 100



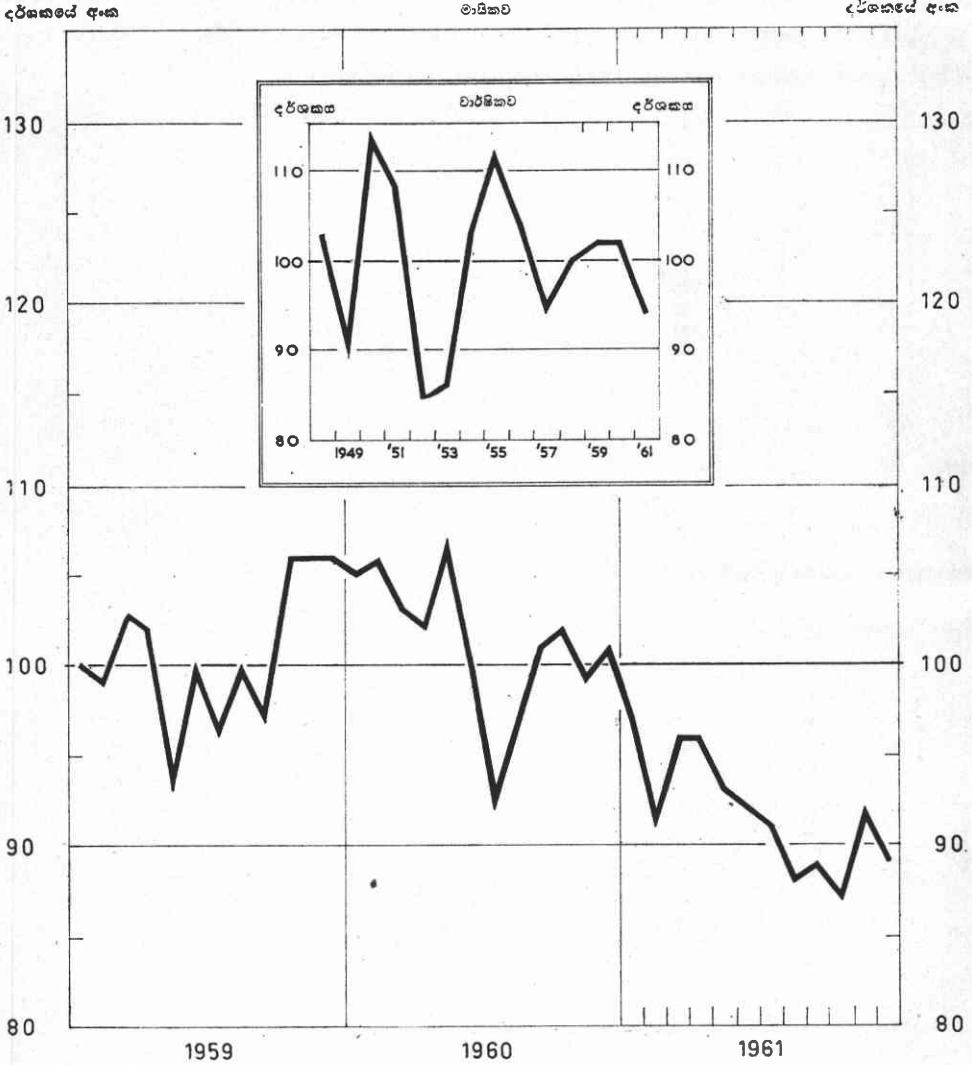
ආනයන මිල

1958 = 100



විදේශීය වෙළඳ අනුපාතය

1958 = 100



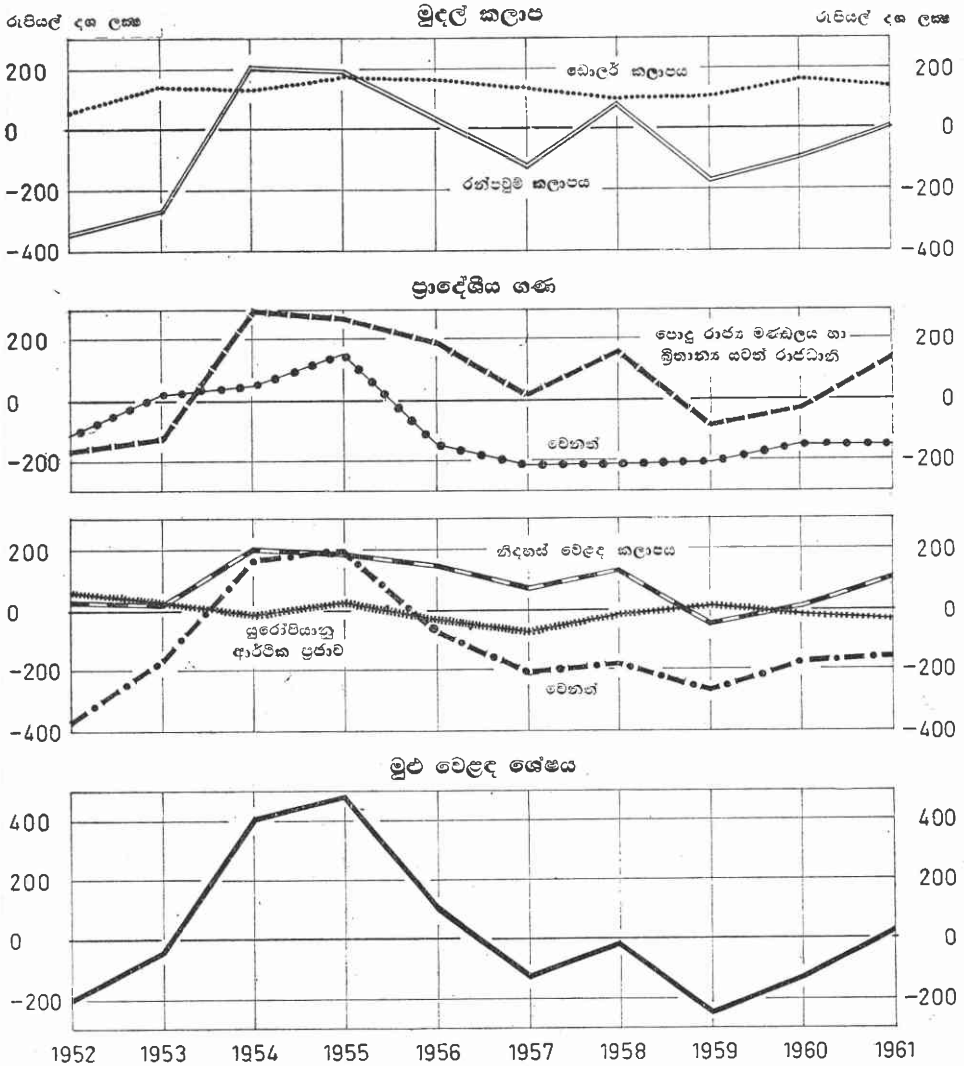
ආර්ථික සංයුතිය දෙපාර්තමේන්තුව

ශ්‍රී ලංකා විනිමය සංඛ්‍යා දැනුවත්

“විදේශීය වෙළඳ අනුපාතය = $\frac{\text{අපනයන මිල දර්ශකය}}{\text{ආනයන මිල දර්ශකය}} \times 100$ ”

වෙළඳ ශේෂය

මුදල් කලාප සහ ප්‍රාදේශීය ගණ අනුව
පහළපසන සංඛ්‍යා



සංස්ථිත අංකයන් දෙපාර්තමේන්තුව

ලංකා මහ බැංකු අනුමැතිය.

“නිදහස් වෙළෙඳ කලාපය:-, ඕස්ට්‍රේලියාව, බෙන්මාර්කය, නෝර්වේ, පාකිස්තානය, ස්විට්සර්ලන්තය, සහ එක්සත් රාජධානිය යන රටවල් මේ ගණයට ඇතුළත් වෙයි.”
 “සුරෝපියානු ආර්ථික ප්‍රදාය:- බෙල්ජියම, ප්‍රන්සය, ජර්මනිය, ඉතාලිය, ලක්සම්බර්ගය, සහ නෙදර්ලන්තය ඇතුළත් වෙයි.”
 මුළු වෙළෙඳ ශේෂයට කැමිසි ගබඩා හා ඉන්ධන අයත්වෙයි.

කොළඹ පාරිභෝගිකයන්ගේ මිල දර්ශකය

1952=100

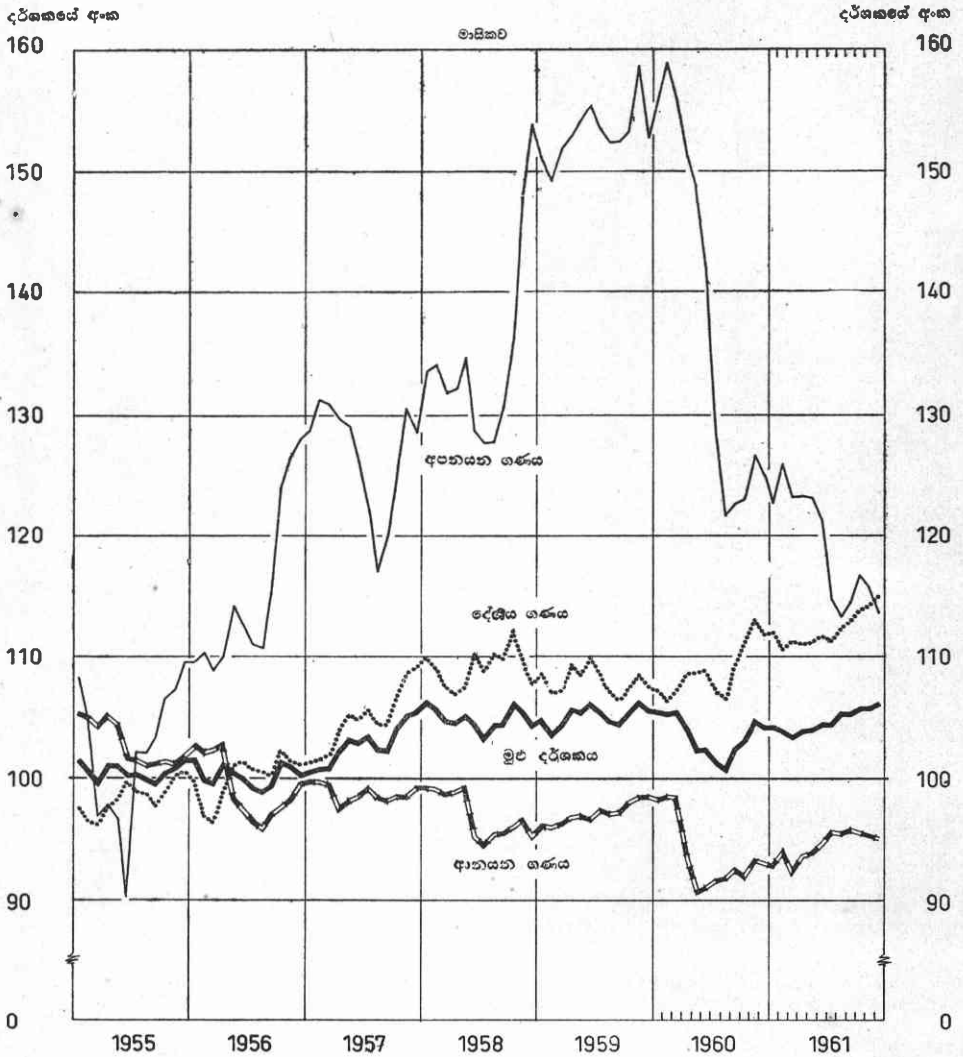


ආර්ථික පදනම පිළිබඳ දෙපාර්තමේන්තුව

පාලක හා පත්‍රලේඛන දෙපාර්තමේන්තුවේ සාධක, කොළඹ

කොළඹ පාරිභෝගිකයන්ගේ මිල දර්ශකය

හුවමාරු භාණ්ඩ ගණ වශයෙන්.
1952=100



ආර්ථික සංගණන දෙපාර්තමේන්තුව

සංඛ්‍යා හා ජනලේඛන දෙපාර්තමේන්තුවේ සංඛ්‍යා අනුමාප.

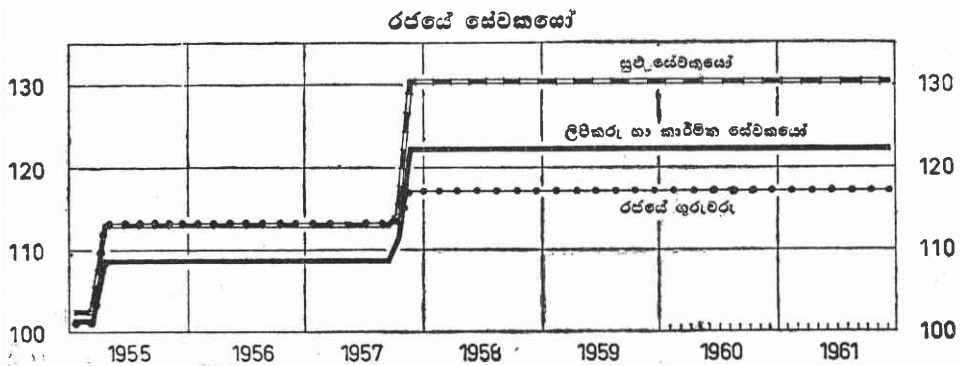
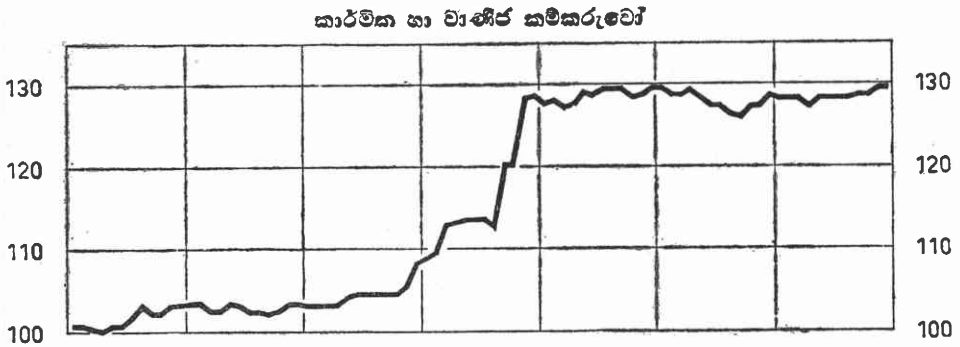
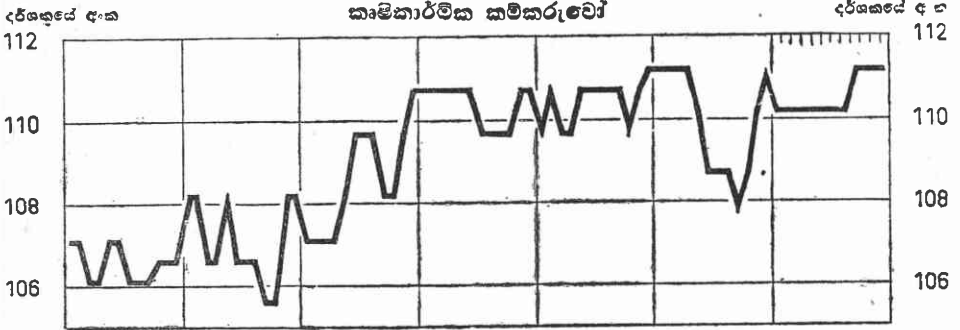
සොදු ඇති බර තැබීම්:-

දේශීය ගණය	සියයට	51
ආනයන ගණය	සියයට	44
අපනයන ගණය	සියයට	5

වැටුප් ප්‍රමාණ දර්ශක අංක

1952=100

මාසිකව



දාර්ථික පර්යේෂණ දෙපාර්තමේන්තුව

කම්කරු දෙපාර්තමේන්තුවේ සංචා හා ශ්‍රී ලංකා මහ බැංකුවේ සංචා දෙපාර්තමේන්තුව

කොටස් මිල දරගත

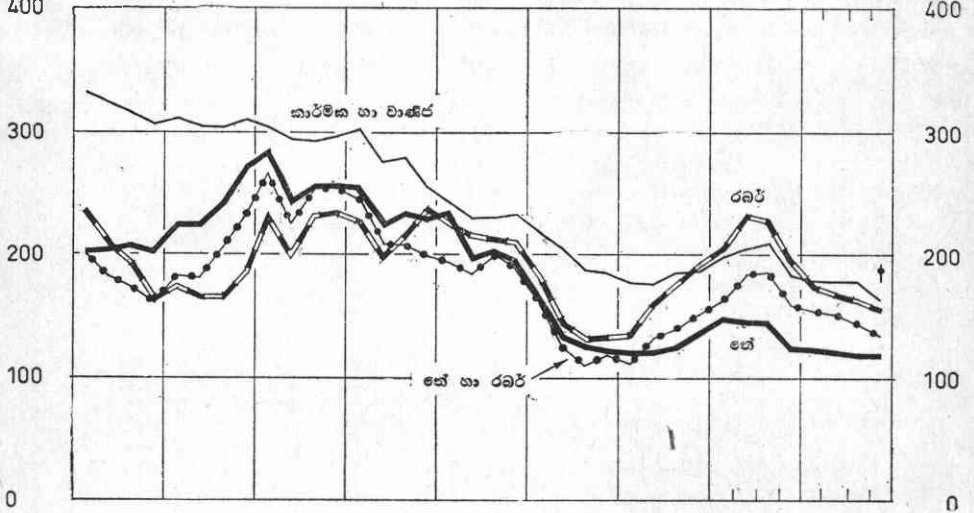
1939 ජනවාරි - ජූලි = 100

ප්‍රතිමාපිකව

දර්ශකයේ අංක

රුපියල් සමාගම්

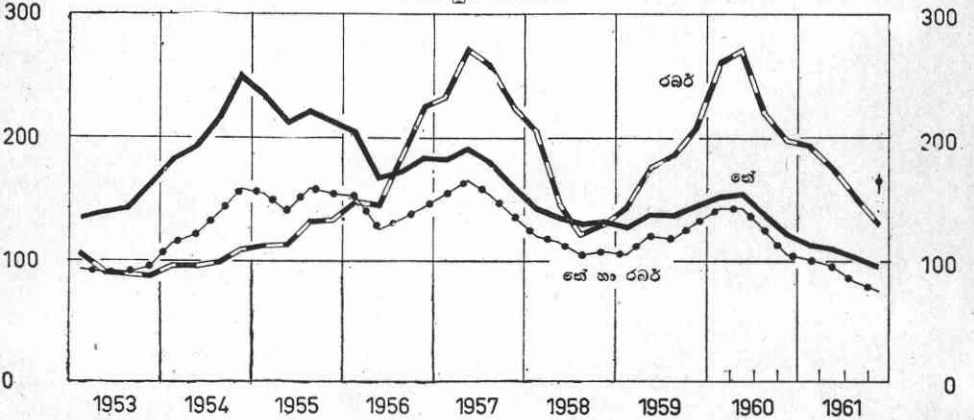
දර්ශකයේ අංක



300

රන්පවුම් සමාගම්

300



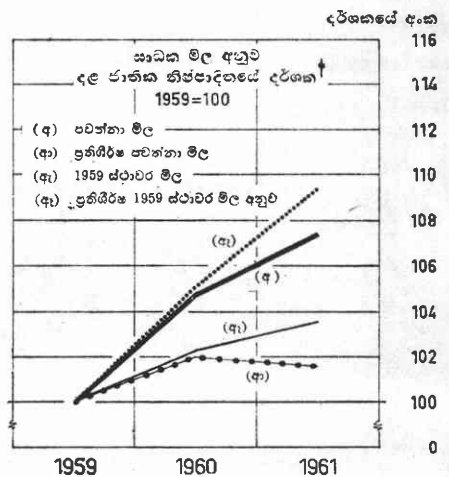
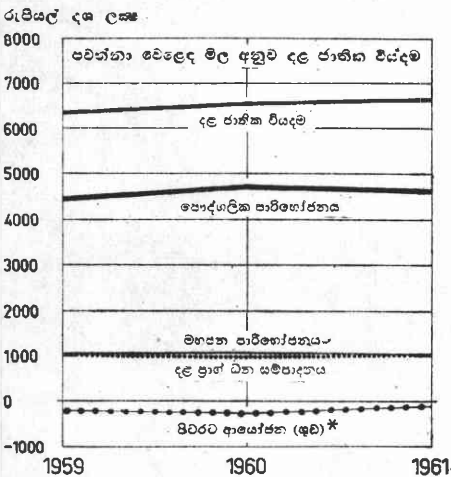
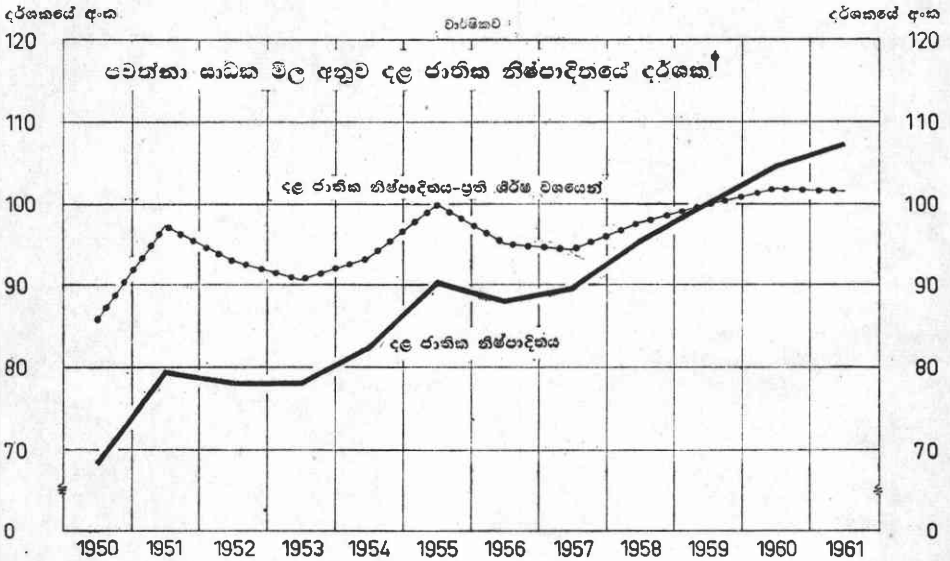
† කාර්මිකය

දාර්මික පදනමේ දෙපාර්තමේන්තුව

සංඛ්‍යා හා ජනලේඛන දෙපාර්තමේන්තුවේ සහ
ශ්‍රී ලංකා මහ බැංකුවේ සංඛ්‍යා අනුමාප.

දළ ජාතික නිෂ්පාදිතය හා ආදායම

1959 = 100



* පිරවීම ආයෝජන (ඉඩ) ආනයනික භාණ්ඩ සහ පැරිමි (ඉඩ) ණය

1959-61 වසරේ සඳහා වූ මේ දර්ශක 1950-58 දර්ශක සමඟ මුළුමනින්ම සැසඳිය යුතුය.

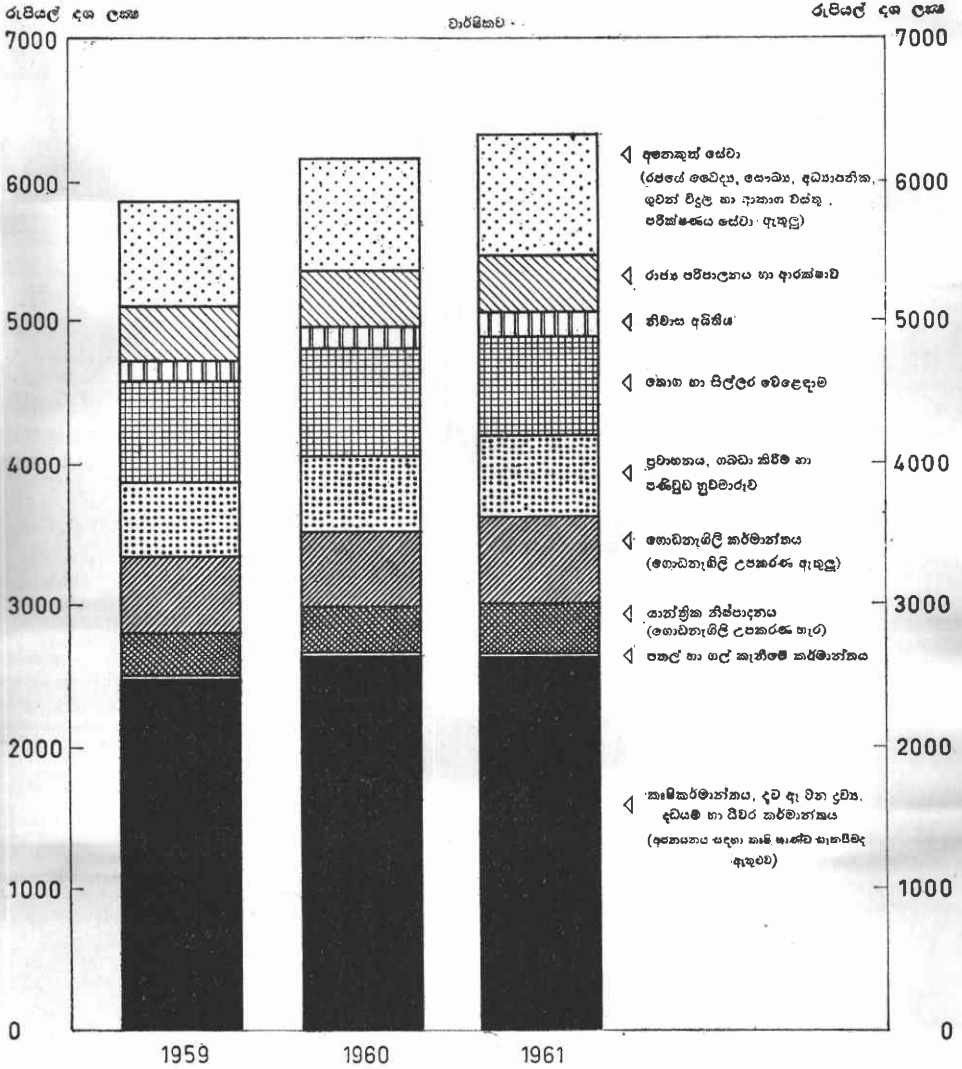
ආර්ථික සංවර්ධනයේ දෙපාර්තමේන්තුව

ශ්‍රී ලංකා මහ බැංකුවේ සංඛ්‍යා අනුමාපය.

1959 පෙරොනුව සංඛ්‍යා ගුණනය කළ පදනම් ඊටපසු වම්වල සංඛ්‍යා ගුණනය කිරීම පදනමට වෙනස් වෙයි. මෙහි දක්වා ඇති සම්පූර්ණ සංඛ්‍යා මාලාව ලබා ඇත්තේ 1950 සිට 1959 තෙක් සංඛ්‍යා මාලා 1959 සිට 1961 තෙක් සංඛ්‍යා මාලාවන් සමඟ සම්බන්ධ කිරීමෙනි.

දළ ජාතික නිෂ්පාදිතයේ කාර්මික සැකසුම

පවත්නා සාධක මිල අනුව



ආර්ථික ප්‍රවණතා පදනම්ව

ශ්‍රී ලංකා මහ බැංකුවේ සංඛ්‍යා අනුව.