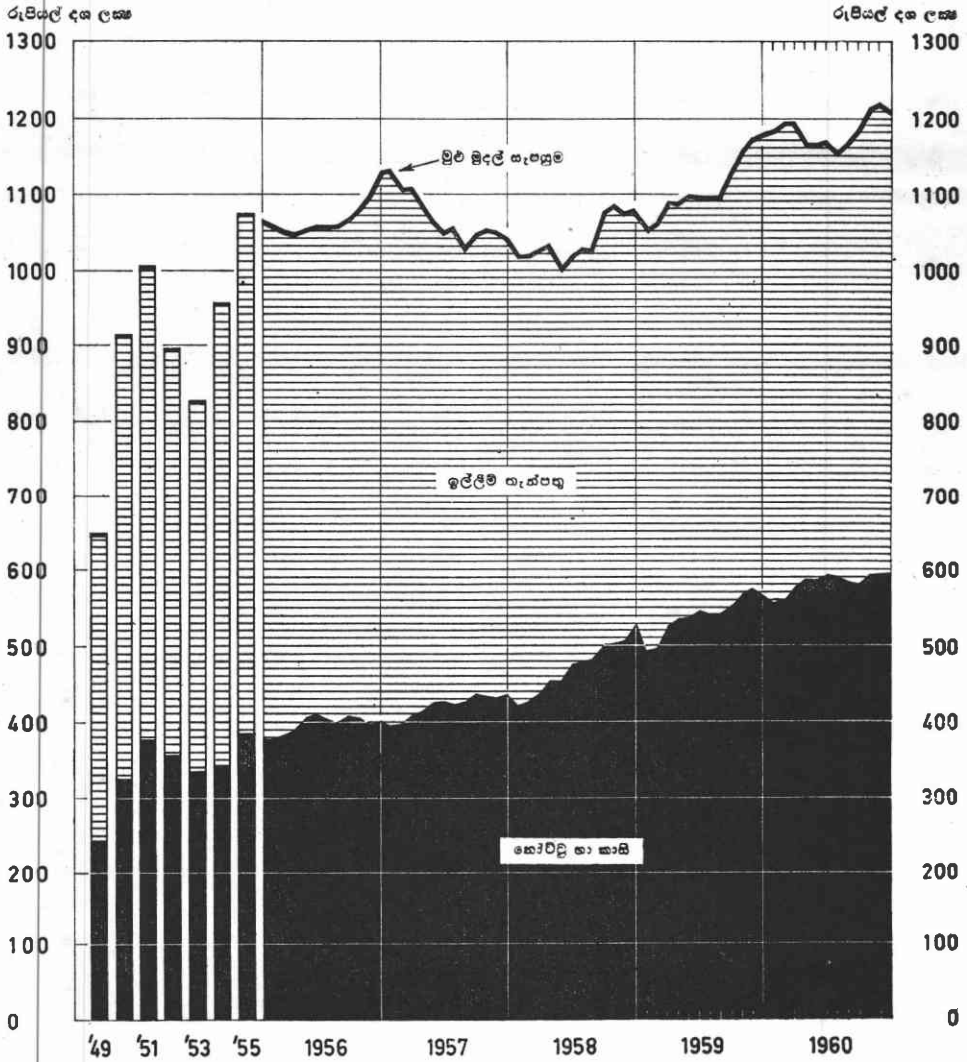


කුන්වැනි පරිශිෂ්ටය
සමහන්

මුදල් සැපයුම

වර්ෂාවසාන 1949-1955; මාසාවසාන 1956 ජනවාරි 31

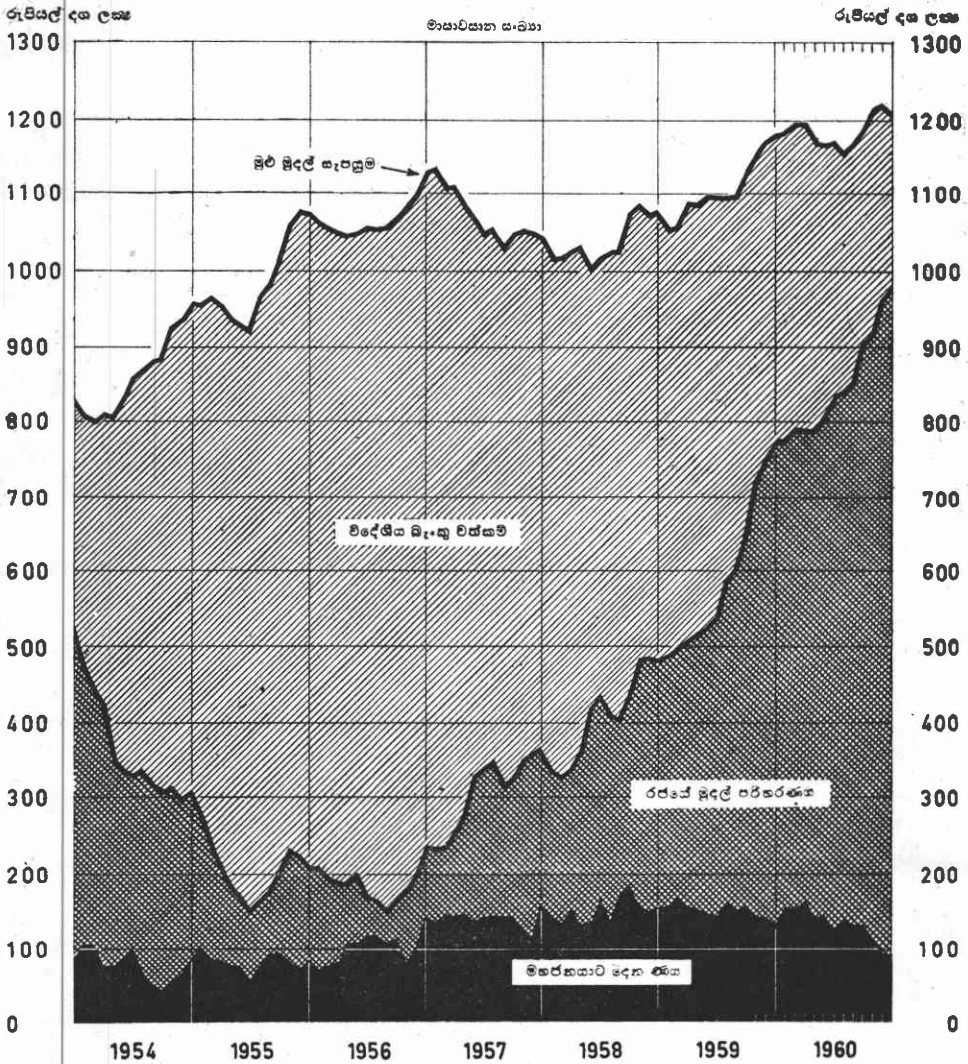


ආර්ථික පර්යේෂණ දෙපාර්තමේන්තුව

ශ්‍රී ලංකා මහ බැංකුවේ සංඛ්‍යා අනුච්ඡේදය

“රජය සහ බෙහෙවින්ද බැංකු සතු මුදල් සංරචක පුද්ගල සන්තක කොට්ඨාස, සහ කොසි සහ තැන්පත් මුදල්” යනුවෙන් මුදල් සැපයුම යන්නට අර්ථ නිරූපනය කර ඇත.

මුදල් සැපයුම සකස් වන පිළිවෙල



ආර්ථික ප්‍රවණතා දැක්වෙන්නාවූ

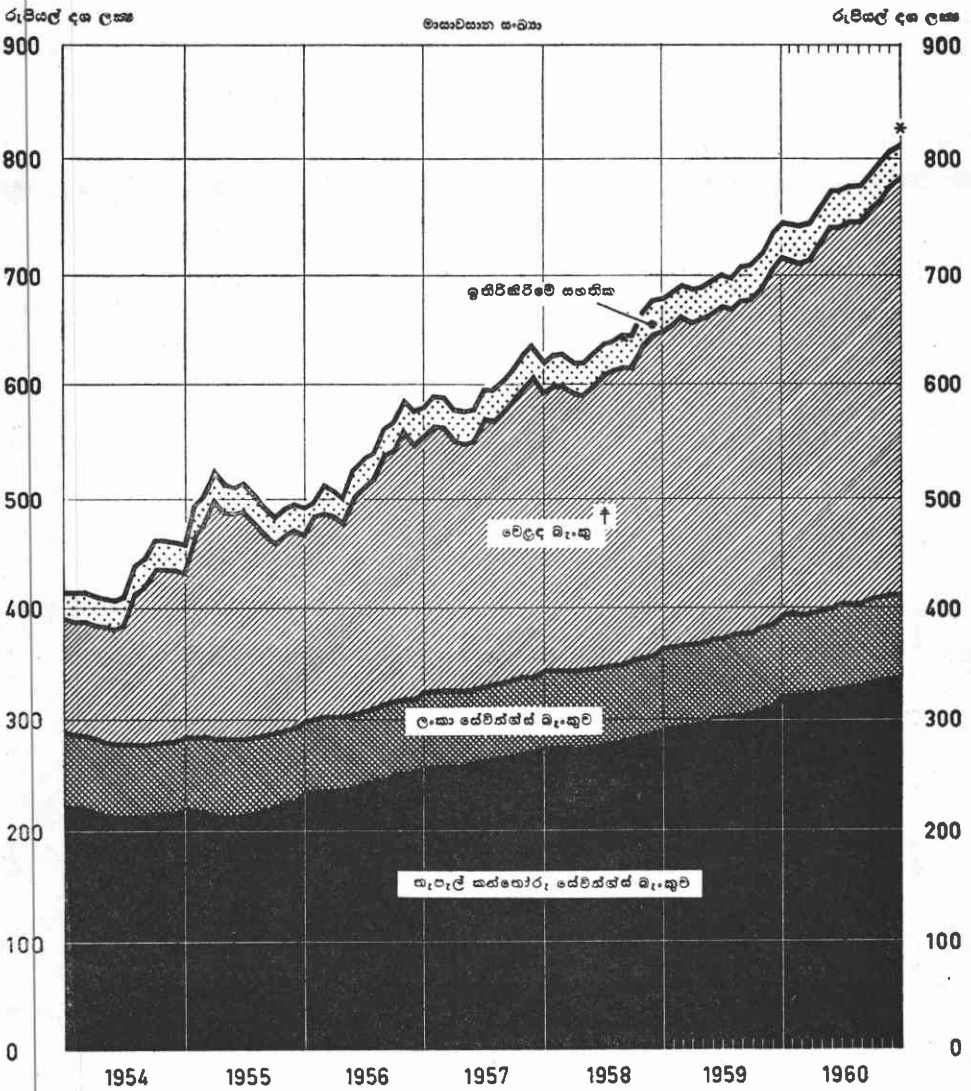
ශ්‍රී ලංකා මහ බැංකුවේ සංඛ්‍යා අනුමය.

ටොකාගෙ මුදල් සැපයුම සකස්වන අයුරු මේ සටහනේ දැක්වේ.

(අ) “රජයේ මුදල් පරිසරණය”—සියලුම බැංකු විසින් රජයට දී ඇති ශුද්ධ ණය ප්‍රමාණය සහ රජයේ රැජියල් මුදල් ගෙවුමේ වෙනස්වීම් දැක්වෙයි.

(ආ) “මහජනතාවගේ දෙපන ණය”—ගෙවුම් බැංකු පෞද්ගලික අංශයට දී ඇති ණය ප්‍රමාණය සහ කාලීන හා ඉතිරි කිරීම් තැන්පතු මිල වෙනස්වීම් දැක්වෙයි.

ඉතිරිකිරීමේ තැන්පතු සහ ඉතිරිකිරීමේ සහතික

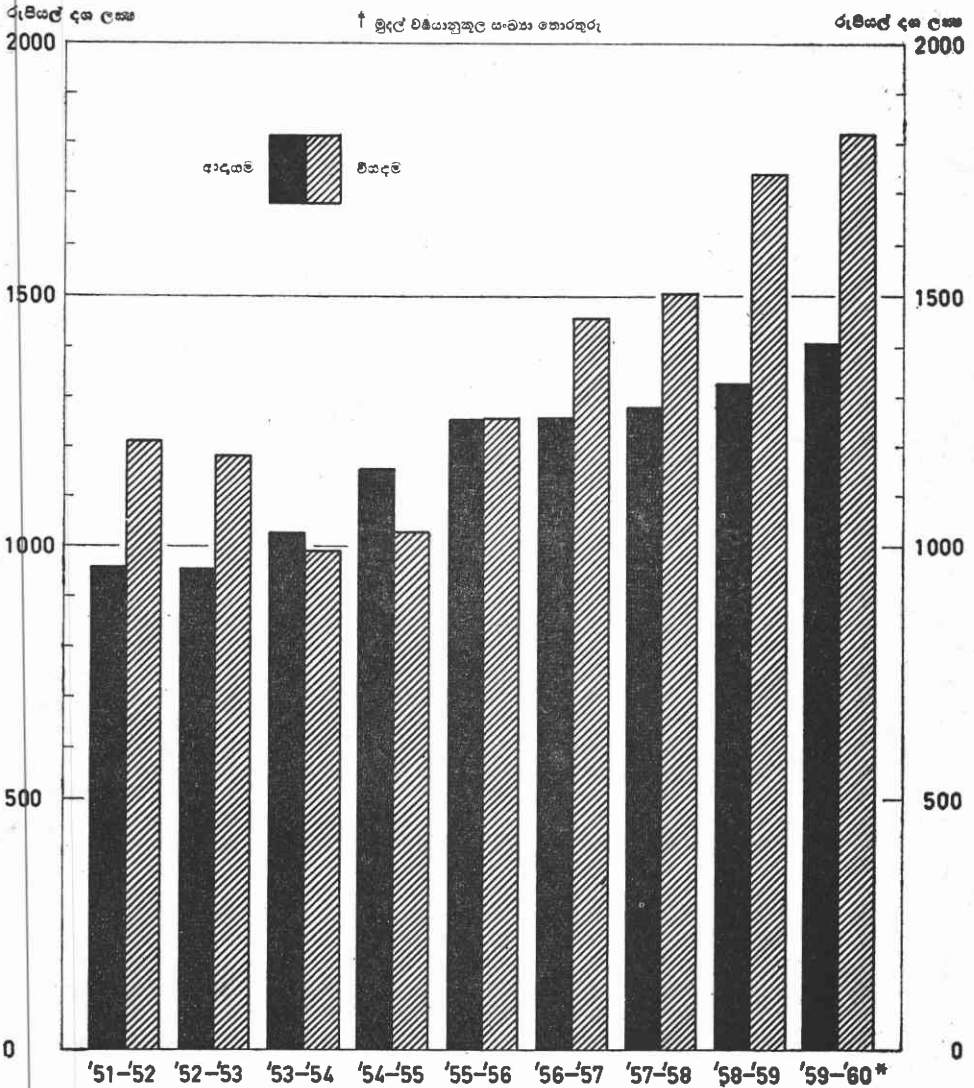


* තාවකාලිකයි
 † ඉතිරිකිරීම් හා කාලීන තැන්පතු ඇතුළත්ය

ආර්ථික පර්යේෂණ දෙපාර්තමේන්තුව

සංඛ්‍යා හා ජනලේඛන දෙපාර්තමේන්තුවේ සහ
 ශ්‍රී ලංකා මහ බැංකුවේ සාධාරණ අනුමැතිය.

ආණ්ඩුවේ ආදායම හා වියදම



* තාවකාලිකයි

† මුදල් වර්ධන - සංකේත 1 වැනි දිවිය

ආර්ථික ප්‍රවණතා දෙපාර්තමේන්තුව

රාජ්‍ය භාණ්ඩාගාරයේ සංඛ්‍යා අනුමය.

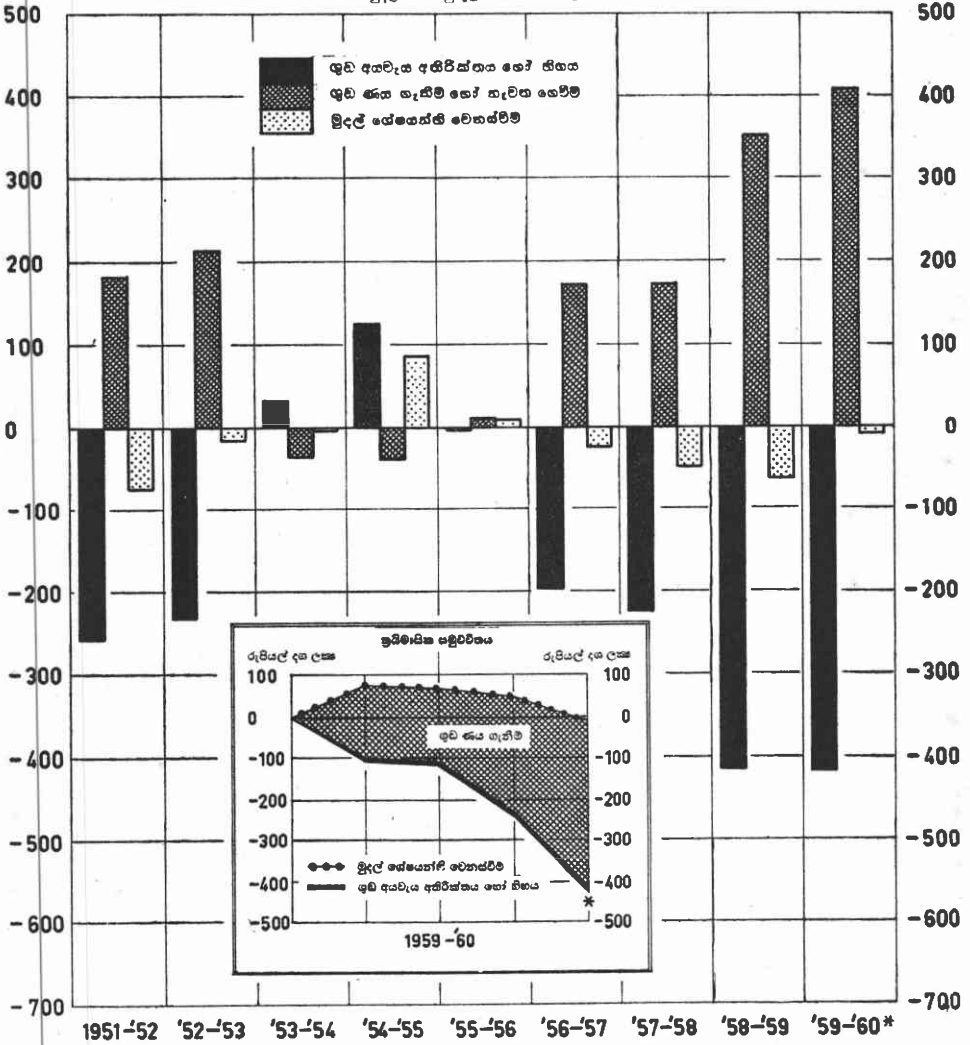
“රාජ්‍ය ආදායමට අයඛණ වියදම (රාජ්‍ය ණය බෙරීම සඳහා පිහිටුවා ඇති නිදන් අරමුදල් දායක දීමානා හා අවිකුල රාජ්‍ය ණය බෙරීම් කැප) ණය අරමුදලට අයඛණ වියදම, ජාතික සංවර්ධන සංවිහායට අයඛණ වියදම හා අත්තිකාරම් ගිණුමේ ගුද්ධ ගෙවීම් ද, බෙහි මුද්‍රි වියදමට ඇතුළත්ය.”

රජයේ ශ්‍රම අයවැය අතිරික්තය හෝ හිඟය

රුපියල් දහ ලක්ෂ

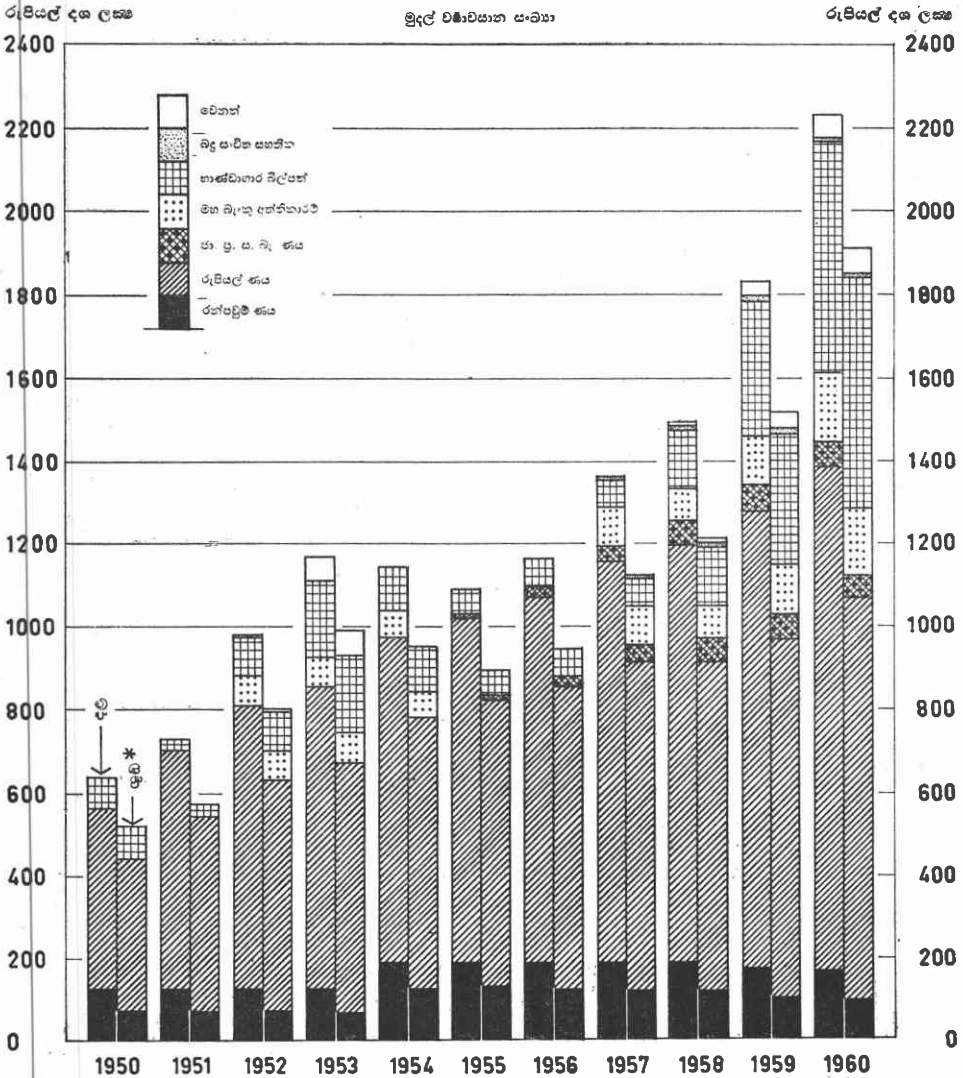
† ශ්‍රී ලාංකීය ව්‍යවස්ථාපිත සංඛ්‍යා තොරතුරු

රුපියල් දහ ලක්ෂ



* කළුකාලීන
† ශ්‍රී ලාංකීය ව්‍යවස්ථාපිත සංඛ්‍යා 1 වැනි ද සිටයි

රාජ්‍ය ණය

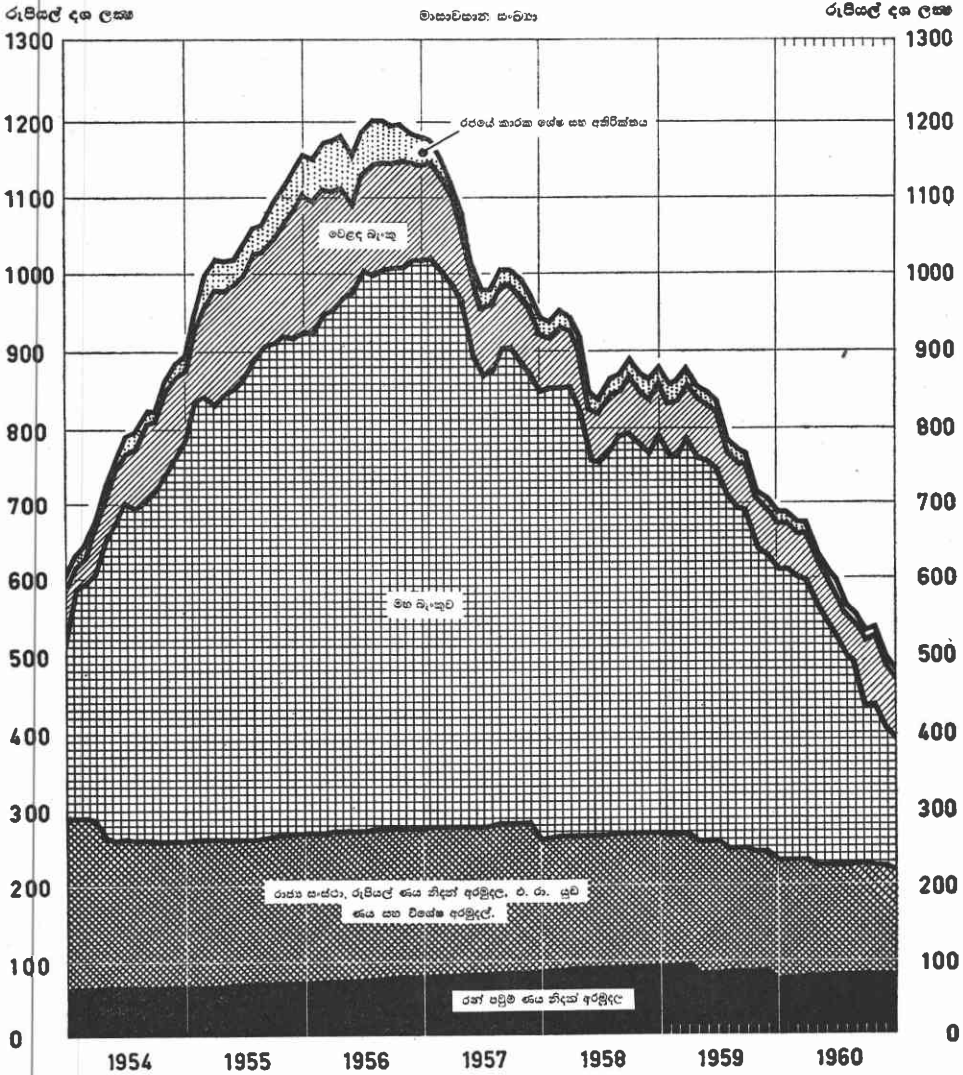


* නිදහ් අරමුදල හැර දළ රාජ්‍ය ණය

ද්‍රව්‍යමය ප්‍රයෝජනයන් ලෙස සලකා බැලිය හැකි

ශ්‍රී ලංකා මහ බැංකුවේ සංඛ්‍යා දැක්වීම.

ලංකාවේ විදේශීය වත්කම්



සංලකය:- මහ බැංකුවේ වත්කම් හැර අනිකුත් පෞද්ගලික විදේශීය වත්කම් ඇතුළත් නැත.

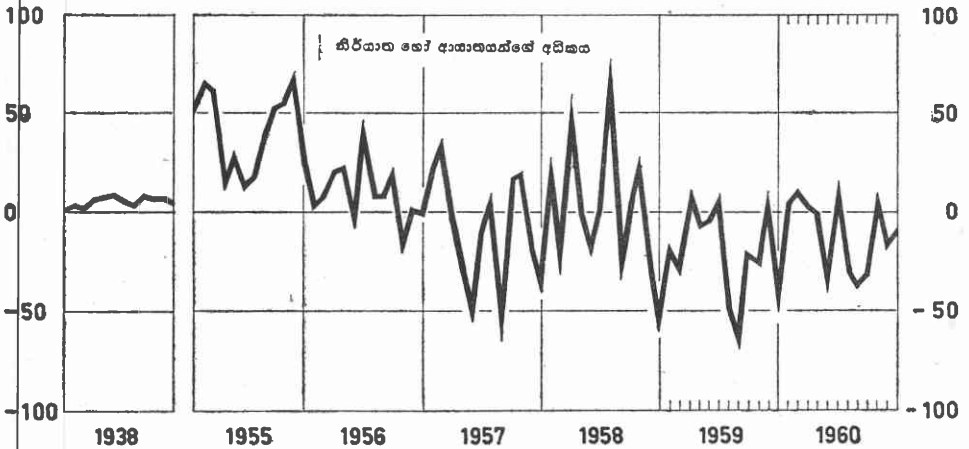
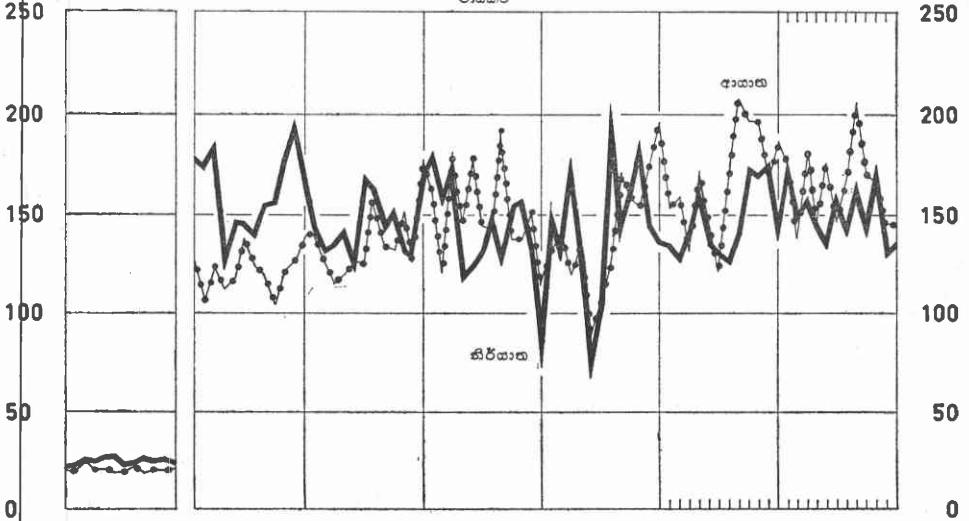
ආර්ථික පර්යේෂණ දෙපාර්තමේන්තුව

ශ්‍රී ලංකා මහ බැංකුවේ සංඛ්‍යා අනුව.

හානිට නිර්මාන සහ ආයාන

රුපියල් දහ ලක්ෂ

රුපියල් දහ ලක්ෂ

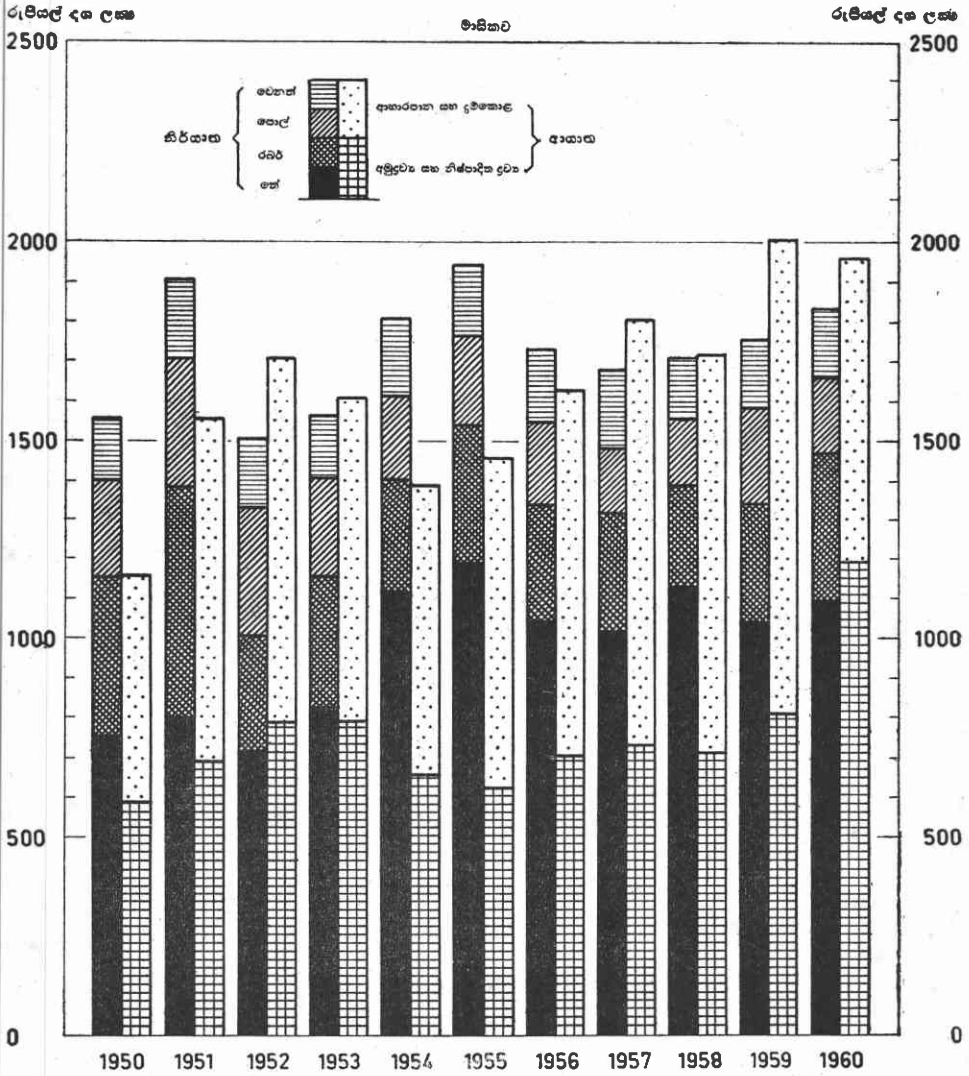


අර්ථක ප්‍රවේශණ දෙපාර්තමේන්තුව

ලංකා රේල මාසික දත්ත.

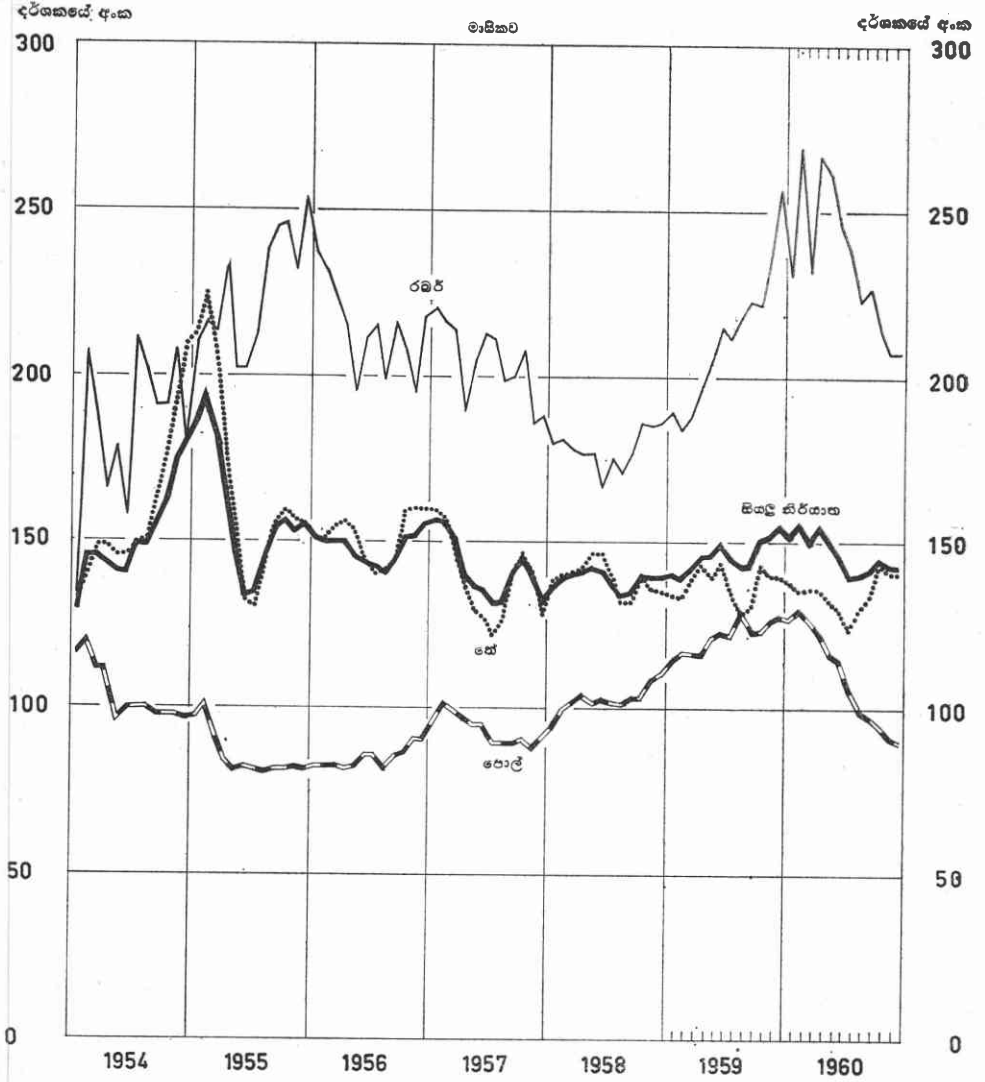
නිර්මාණ, ආයතනයන්ගේ වටිනාකම

මුළුමාරු, භාණ්ඩ ගණ අනුව



නිර්සාන මිල

1948 = 100

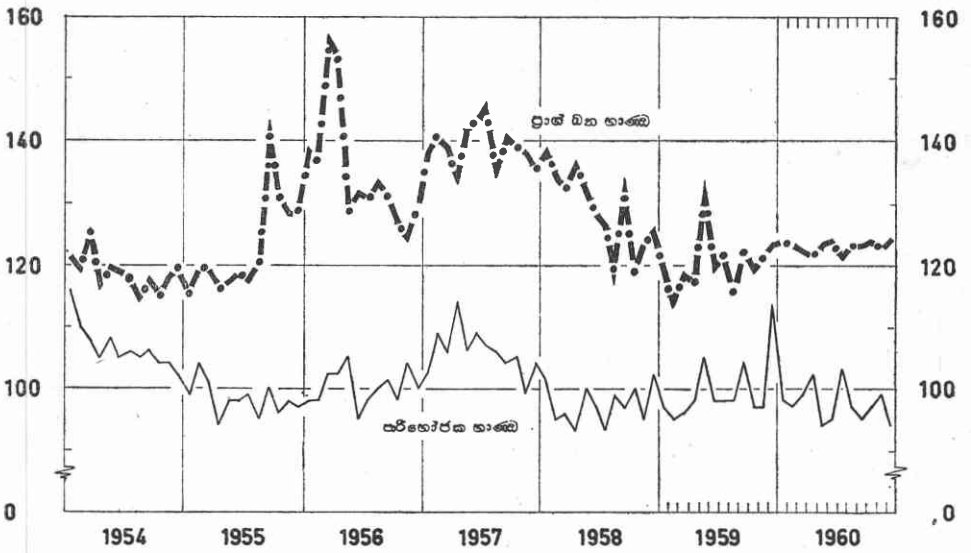
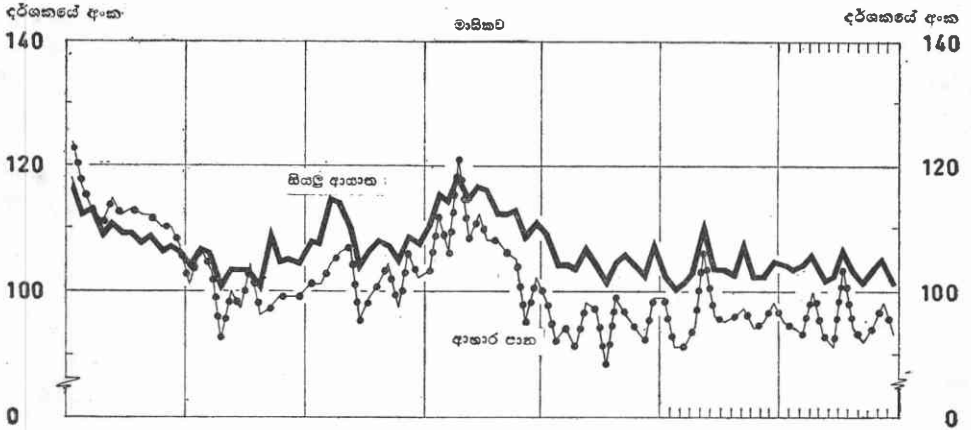


ආර්ථික සංයෝජන දෙපාර්තමේන්තුව

ශ්‍රී ලංකා මහ බැංකුවේ සංඛ්‍යා අනුවය.

ආයාන මිල

1948 = 100



ආර්ථික පර්යේෂණ දෙපාර්තමේන්තුව

ශ්‍රී ලංකා මහ බැංකුවේ සංඛ්‍යා අංශය.

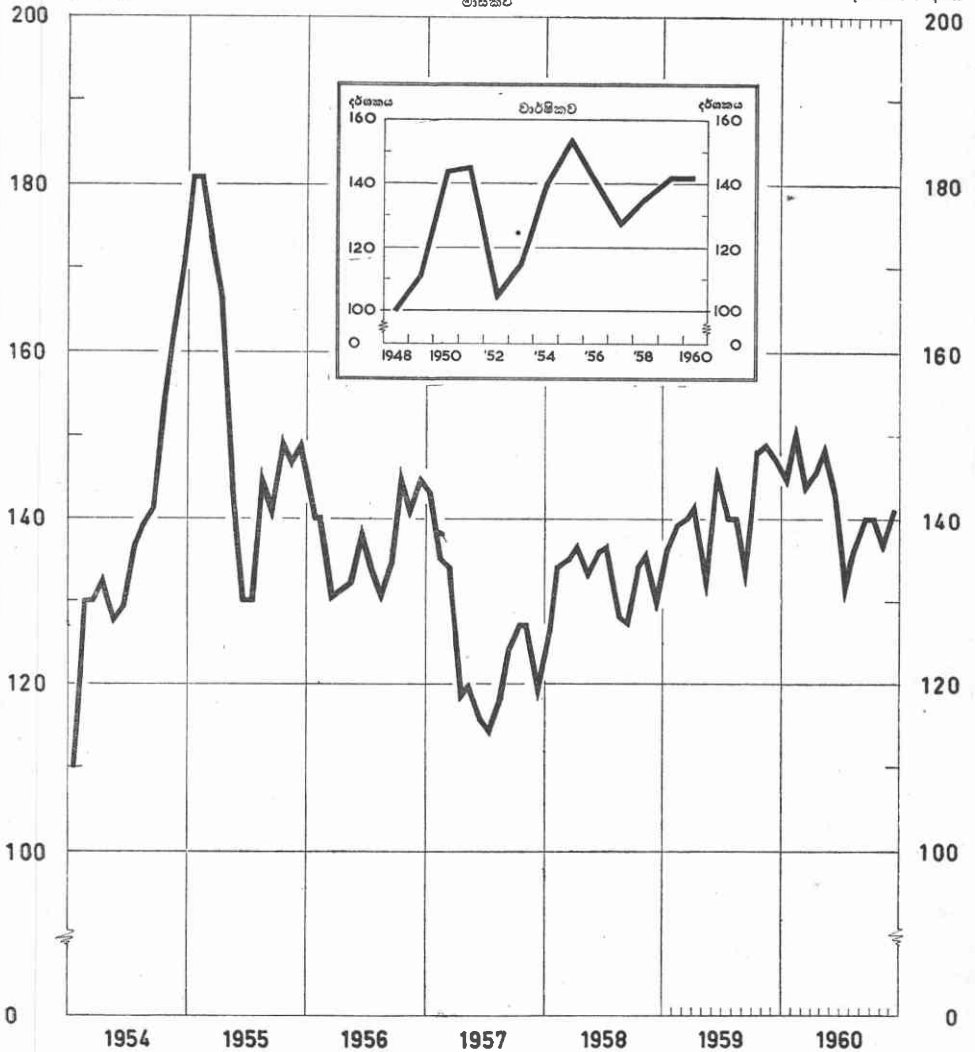
විදේශීය වෙළඳ අනුපාතය

1948 = 100

දර්ශකයේ අංක

මාසිකව

දර්ශකයේ අංක



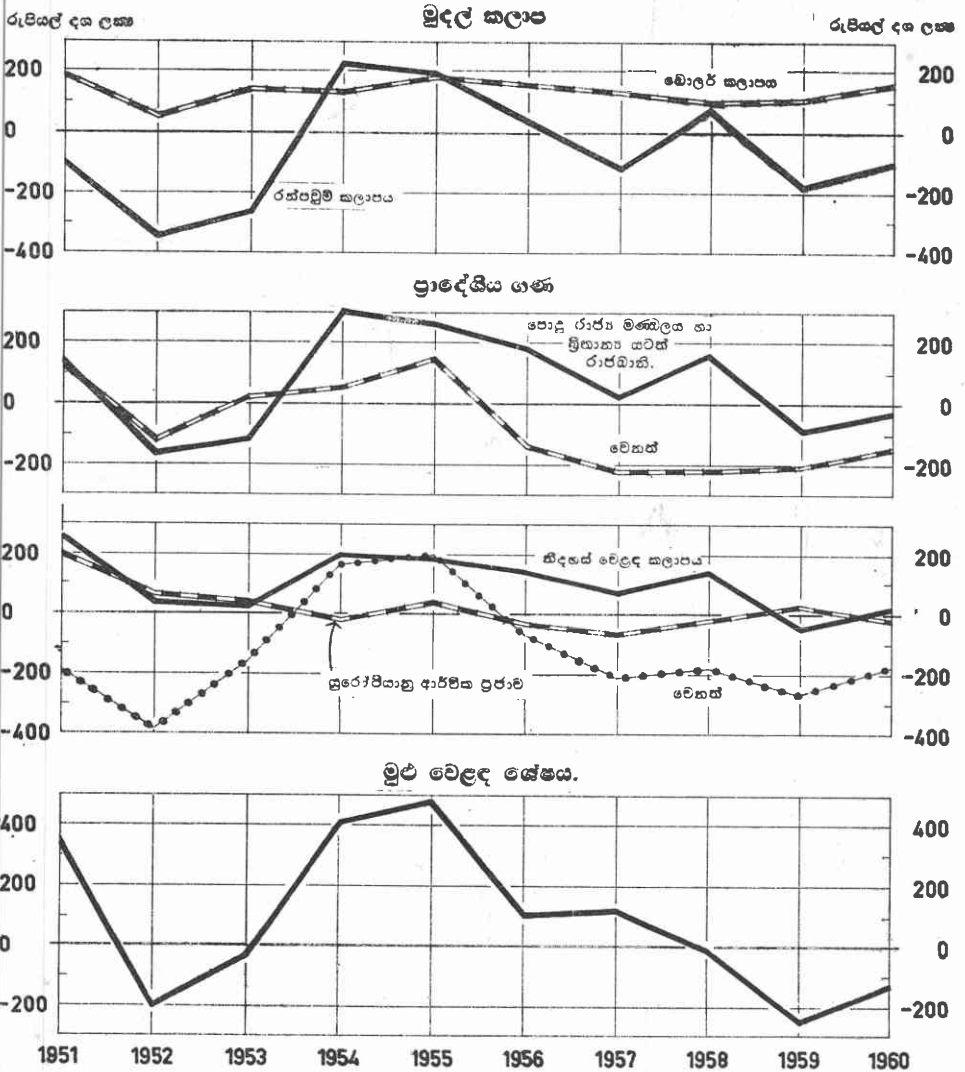
ආර්ථික ප්‍රවේශණය පදනම්ව

ශ්‍රී ලංකා මහ බැංකුවේ සංඛ්‍යා අනුමාප

$$\text{'විදේශීය වෙළඳ අනුපාතය'} = \frac{\text{නිරයාත මිල දර්ශකය}}{\text{ආයාත මිල දර්ශකය}} \times 100$$

වෙළඳ ශේෂය

මුදල් කලාප සහ ප්‍රාදේශීය ගණ අනුව
විමර්ශනා සංඛ්‍යා



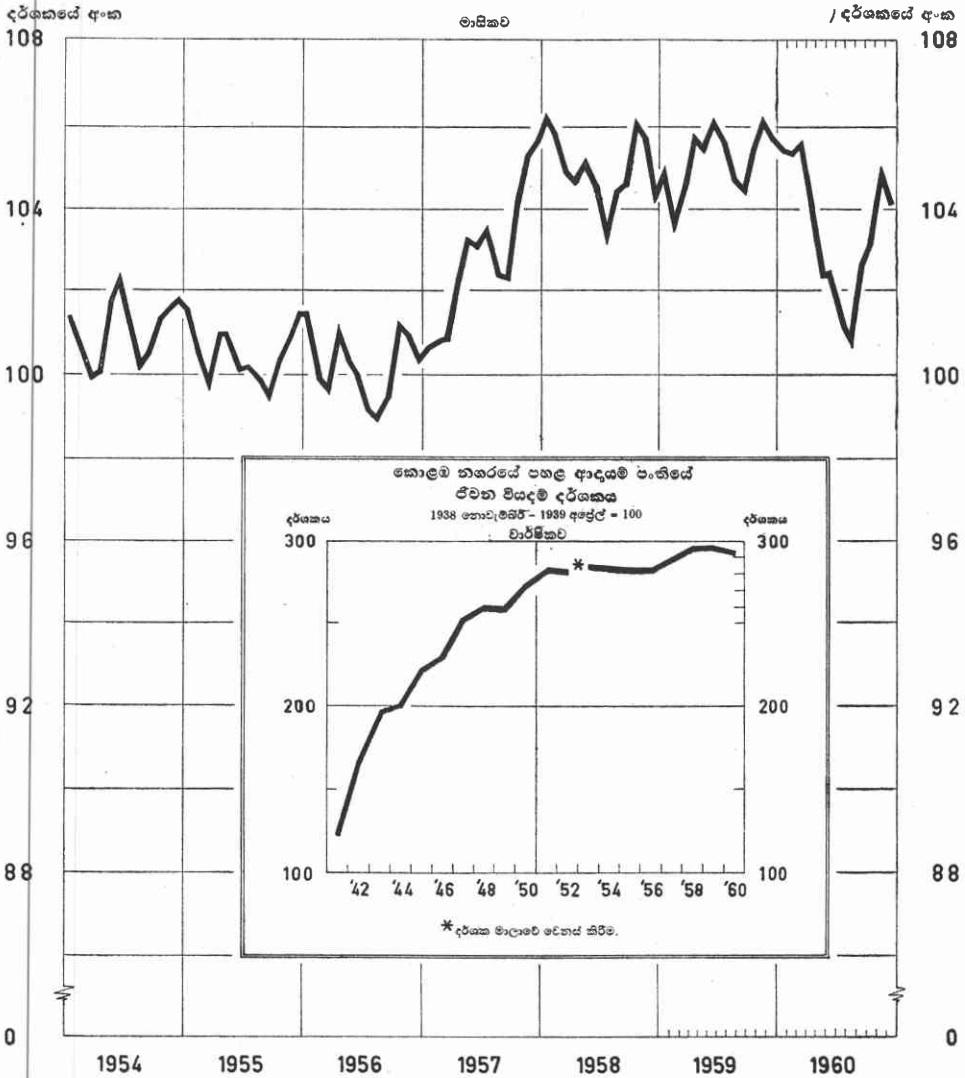
ආර්ථික සංවර්ධන දෙපාර්තමේන්තුව

ලංකාවේදී වසර අනුවයි

“කිඳුකේ වෙළඳ කලාපය:—කිස්ටිරියාව, බඩුමාර්කය, කොර්බේ, පෘතුගාලය, ස්විඩනය, ස්විට්සර්ලන්තය සහ එක්සත් රාජධානිය යන රටවල් මේ කණයට ඇතුළත් වෙයි.”
 “සුරෝපිතාන ආර්ථික ප්‍රජාව—බෙල්ජියම, ප්‍රන්සය, ජර්මනිය; ඉතාලිය, ලක්ෂෙම්බර්ගය හා නෙදර්ලන්තය ඇතුළත් වෙයි.”
 මුළු වෙළඳ ශේෂයට නැවතී ගබඩා හා ඉන්ධන අයත් වෙයි.

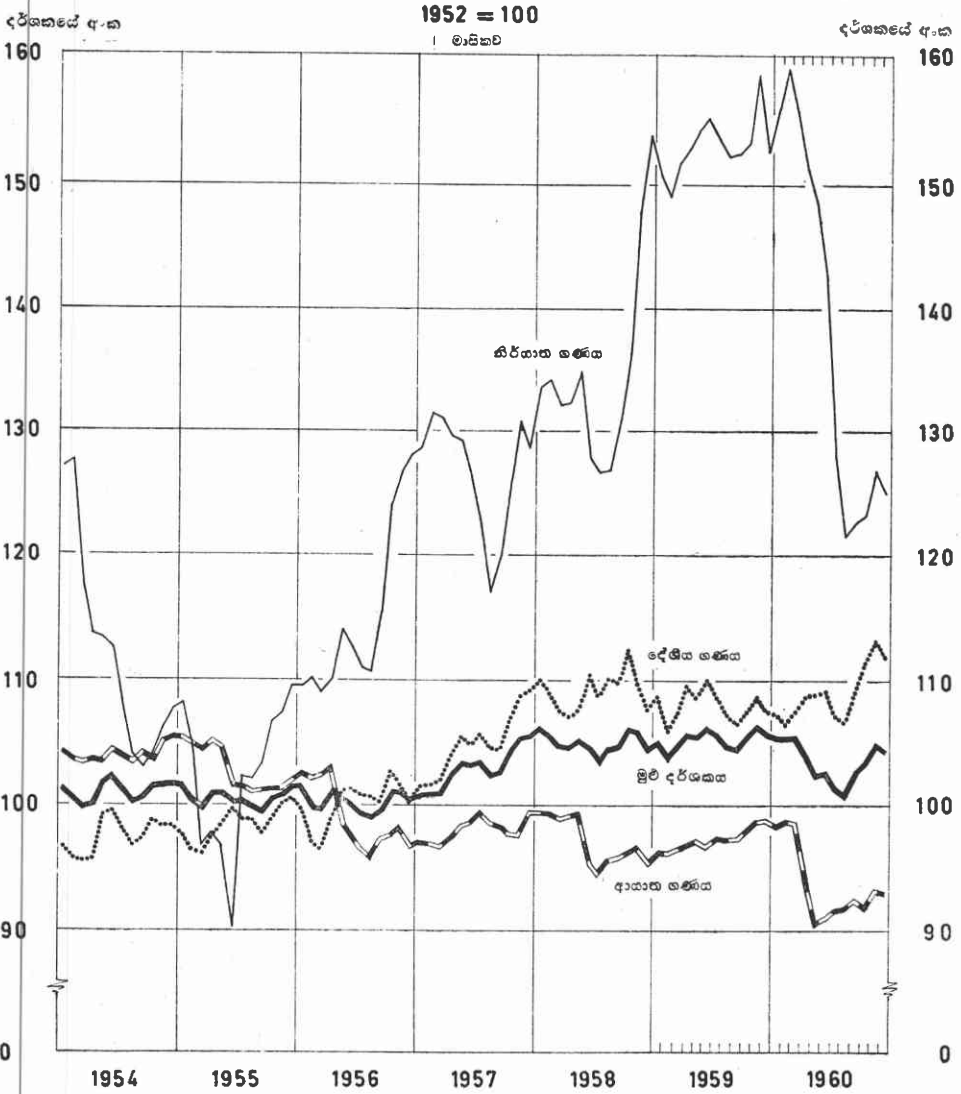
කොළඹ පාරිභෝජකයන්ගේ මිල දර්ශකය

1952 = 100



කොළඹ පාරිභෝගිකයන්ගේ මිල දර්ශකය

ක්‍රමවාරි භාණ්ඩ ගණ වශයෙන්



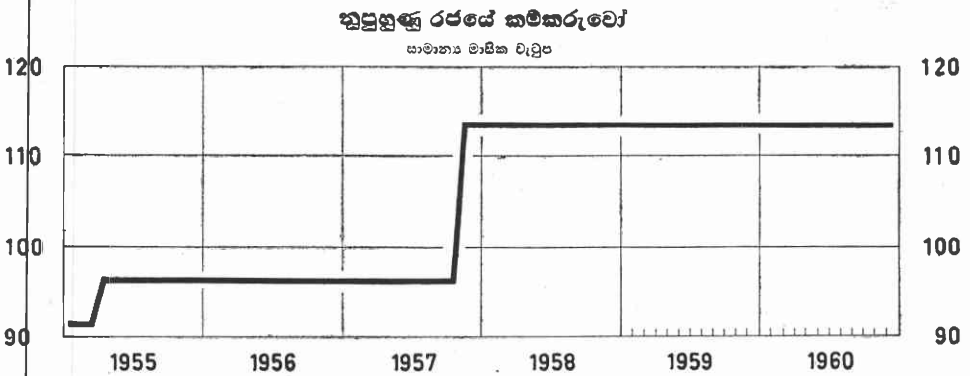
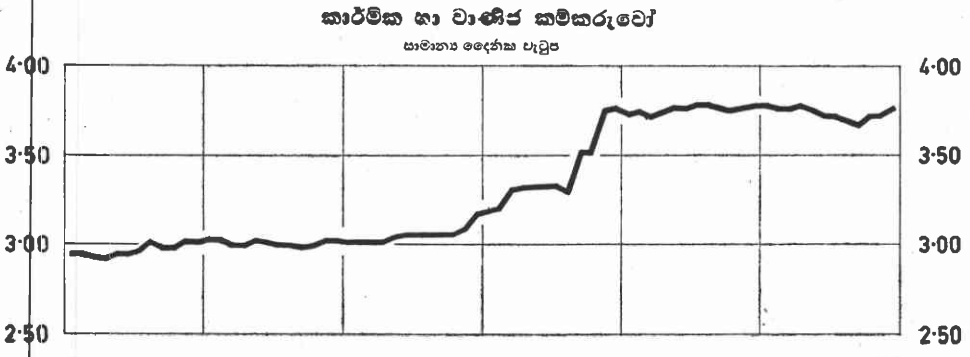
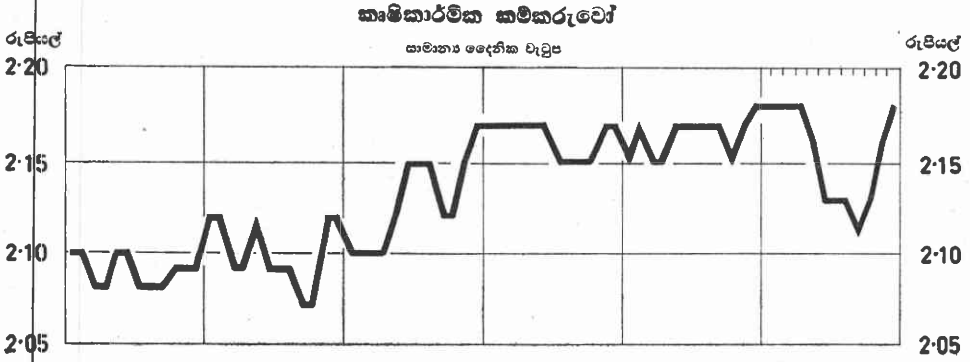
දත්ත මූලාශ්‍රය: කොළඹ නගර සභාව

සාමාන්‍ය වශයෙන් ගත් ප්‍රමාණයක් ලෙසට ගණනය කළේය

වැඩිදුරටත් තොරතුරු:

- දේශීය භාණ්ඩ සංඛ්‍යාව 51
- ආයාතන භාණ්ඩ සංඛ්‍යාව 44
- පිරිසිදු භාණ්ඩ සංඛ්‍යාව 5

අවම වැටුප් ප්‍රමාණය



කොටස් මිල දර්ශක

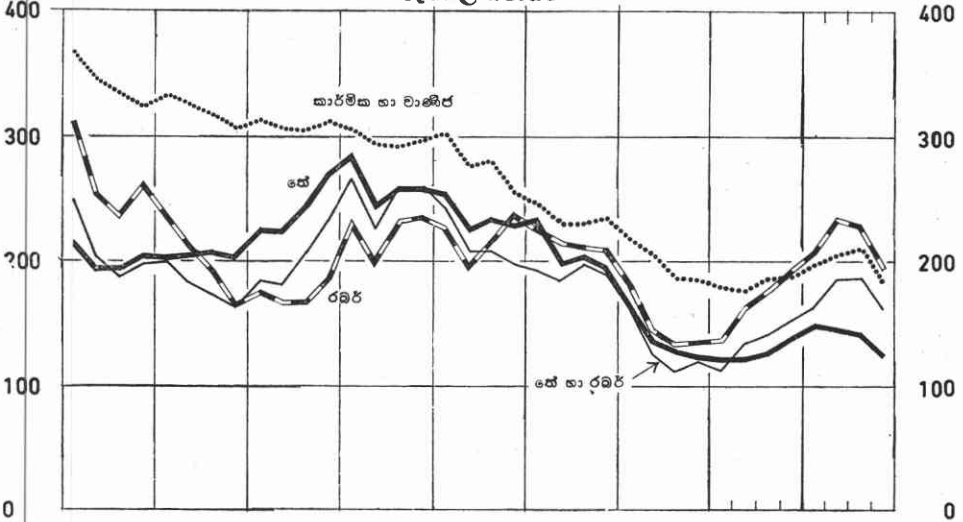
1939 ජනවාරි - දළි = 100

ත්‍රිමාසිකව

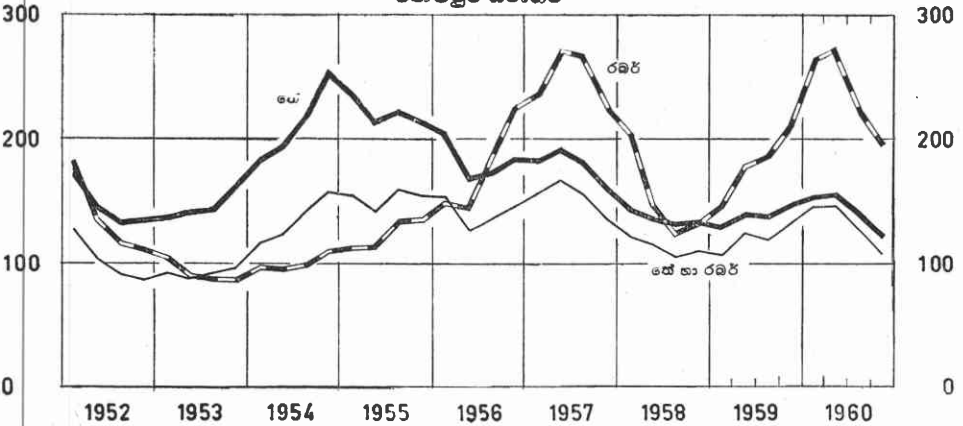
දර්ශකයේ අංක

රුපියල් සමාගම්

දර්ශකයේ අංක



රන්පවුම් සමාගම්

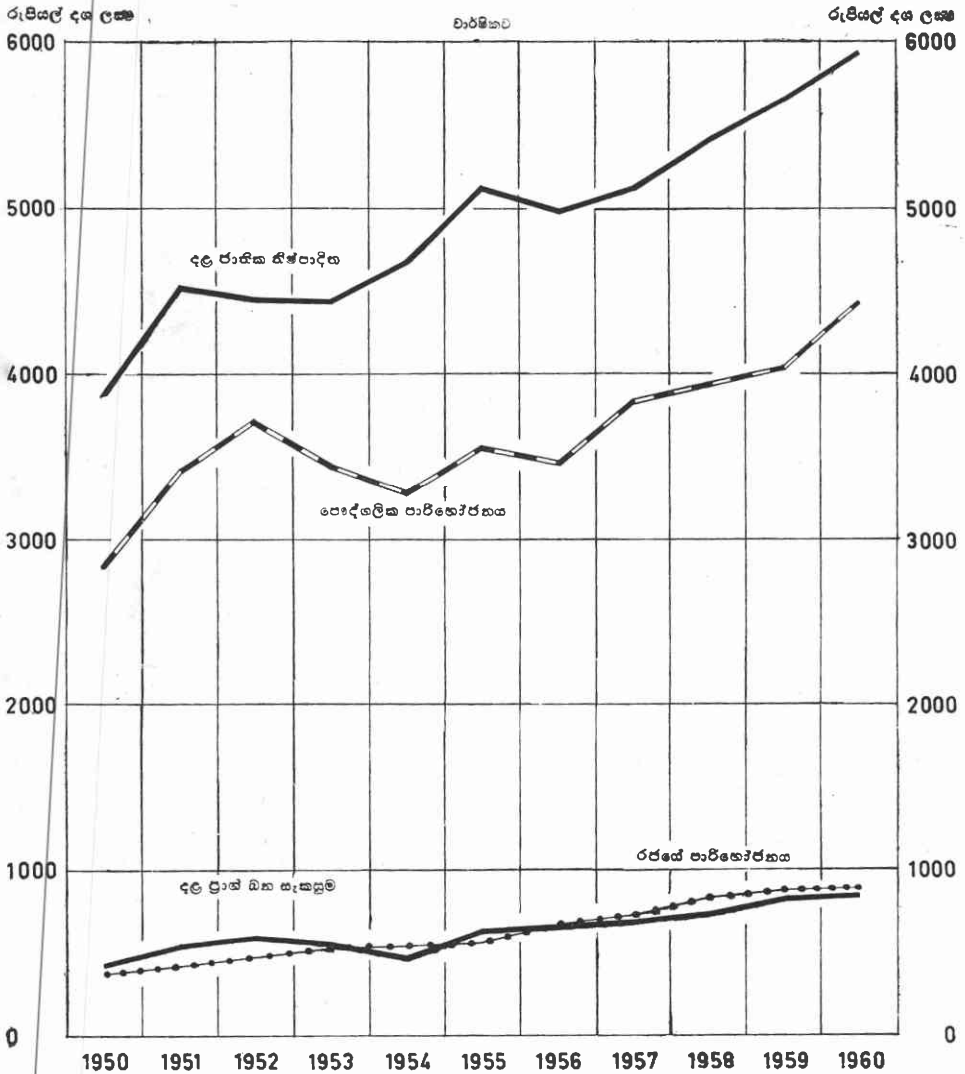


ආර්ථික පර්යේෂණ දෙපාර්තමේන්තුව

සංචිත හා ජනලේඛන දෙපාර්තමේන්තුවල සහ
ශ්‍රී ලංකා මහ බැංකුවේ සංචිත දෙපාර්තමේන්තුව.



සාධක විසඳම් මිල අනුව විසඳමෙන් උද්ගත වන දළ ජාතික නිෂ්පාදිතය



ද්‍රව්‍ය වික ප්‍රවේශණ දෙපාර්තමේන්තුව

සංඛ්‍යා හා ජනලේඛන දෙපාර්තමේන්තුවේ හා
ශ්‍රී ලංකා මහ බැංකුවේ සංඛ්‍යා දෙපාර්තමේන්තුවේ

