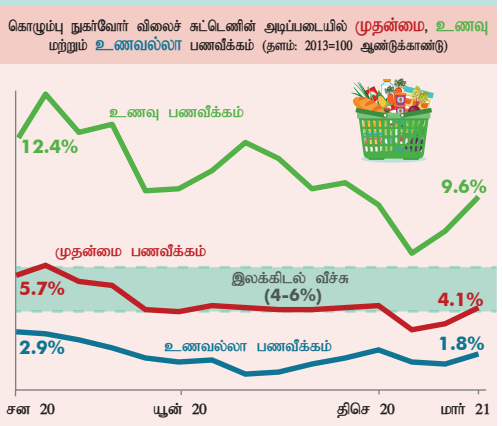
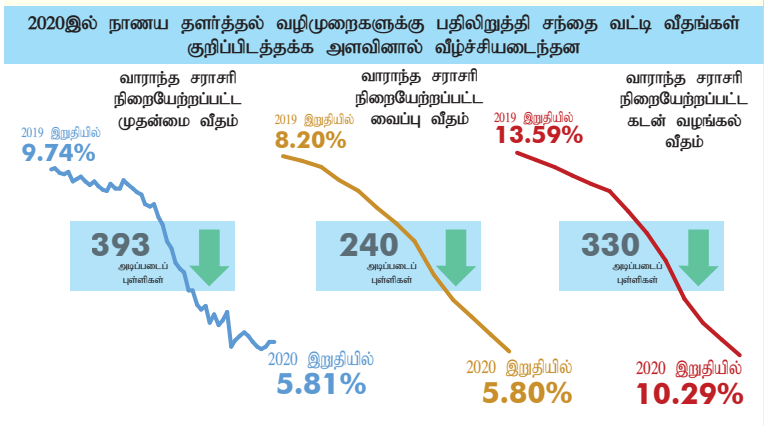
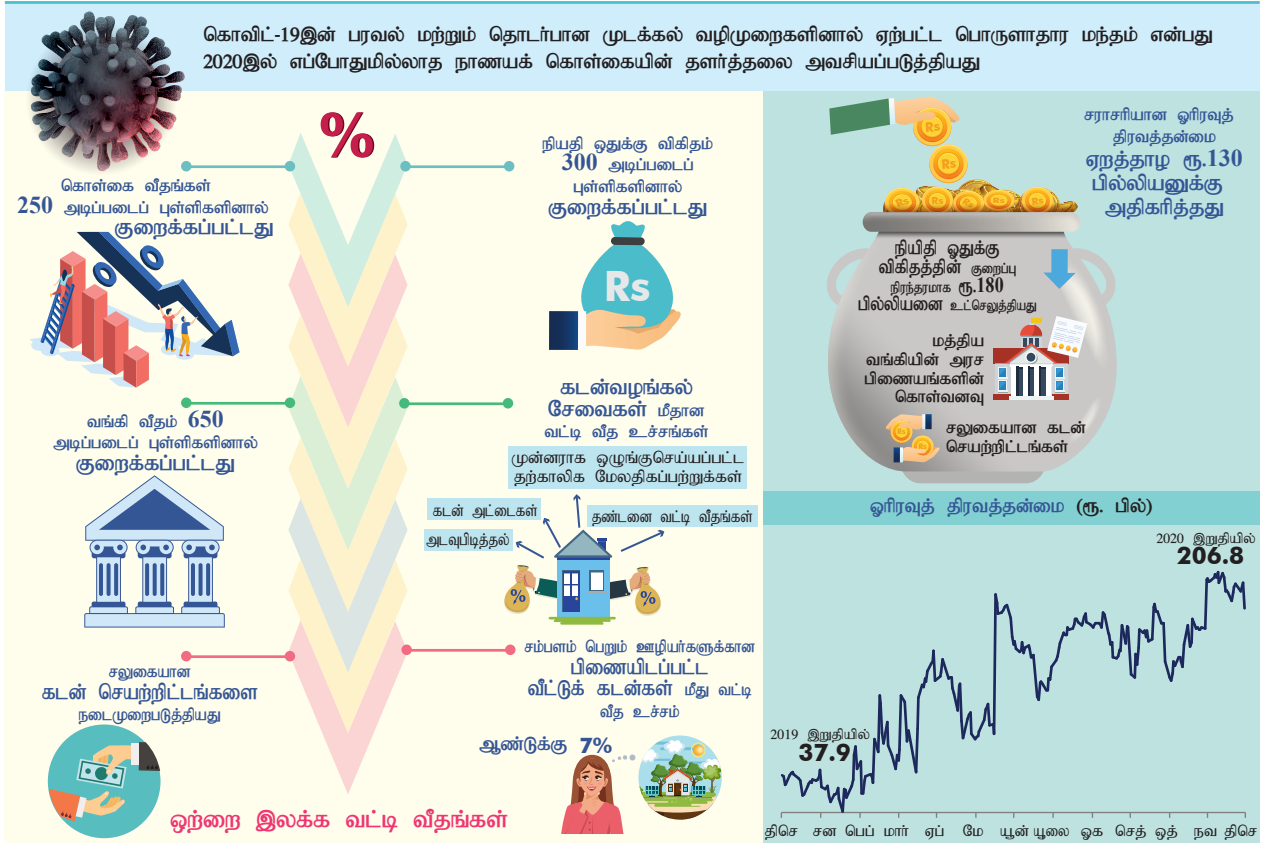


வரைபடம் 7.1
நாணயத் துறைச் செயலாற்றம்



தனியார் மற்றும் பொதுத்துறைகளுக்கான பணம் மற்றும் கொடுகடனின் விரிவாக்கம்

விரிந்த பணம் (M2b)	தனியார் துறைக்கான கொடுகடன்	அரசிற்கான தேறிய கொடுகடன்	அரசிற்குச் சொந்தமான தொழில் முயற்சிகளுக்கான கொடுகடன்
7.0	4.2	2019	279
23.4	6.5	2020	1,752
1,782	374		63
			184

(ஆண்டிற்கான மாற்றம், ரூ. பில்)

2019 இறுதியில் (ஆண்டுக்கானது வளர்ச்சி, %)

2020 இறுதியில் (ஆண்டுக்கானது வளர்ச்சி, %)

2020 ஆண்டிற்கான மாற்றம் (ரூ. பில்)

நெகிழ்ச்சியான பணவீக்க இலக்கிடல் கட்டமைப்பின்படி மத்திய வங்கி தனது நாணயக் கொள்கையை நடாத்துகிறது.

