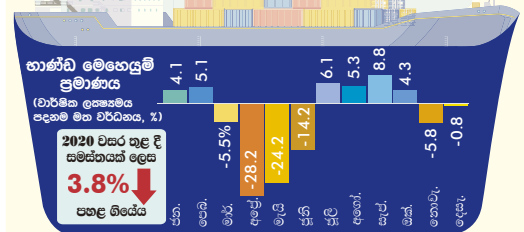
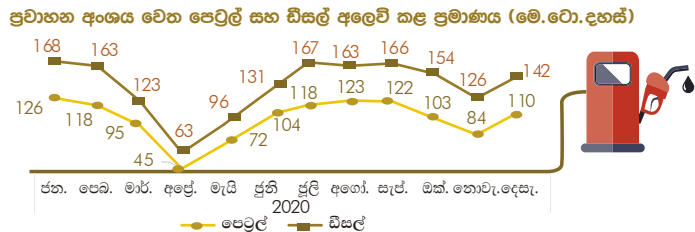

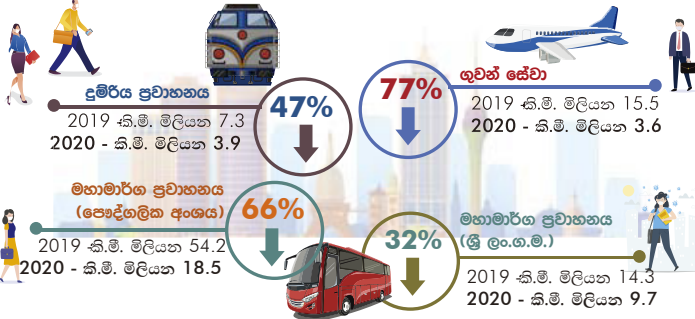


### 3.2 රජය සටහන ආර්ථික හා සමාජ යටිතල පහසුකම්වල ක්‍රියාකාරීත්වය

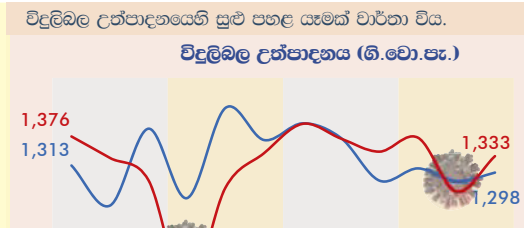
පසුගිය දශක කිහිපය පුරා රටේ සමාජ ආර්ථික යටිතල පහසුකම් සඳහා වූ නිරන්තර රාජ්‍ය ආයෝජන, ආර්ථික ක්‍රියාකාරකම් අඛණ්ඩව පවත්වාගෙන යාමට පහසුකම් සැලසූ අතර, එමගින් කොවිඩ්-19 වසංගතය තුළින් ඇති කරන ලද අහිතකර ආර්ථික ප්‍රතිඵල අවම කිරීමට හැකි විය. කොවිඩ්-19 වසංගතය හේතුවෙන් ප්‍රවාහන කටයුතු අඩාල වුව ද, වසර අවසානයේ දී එය යළි යථා තත්ත්වයට පත්වීමට පෙන්නුම් කළේය.



**ආර්ථික වර්ධන ක්‍රියාකාරීත්වය දැඩි බලපෑමකට ලක්වූවන පරිදි පවත්වා ගැනීම සඳහා විදුලි සංදේශ අංශය මගින් ඉහළ ආයතනත්වයක් සැපයීණි.**

**විදුලි සංදේශ අංශය**  
(පුද්ගලයින් 100කට ඇති සම්බන්ධතා සාධකය)

11.9  
131.1  
79.9



**අධ්‍යාපන කටයුතු අඛණ්ඩව සිදු කිරීම සඳහා ගත් නව ප්‍රයත්න**

නව ඉගෙනුම් ක්‍රම වෙන අනුගත වීම

මිශ්‍ර ඉගෙනුම් ක්‍රම

- ඊ-නක්සලාව
- ඉගෙනුම් කළමනාකරණ පද්ධතිය
- ගුරු ගෙදර
- සුළු තාක්ෂණ සැසි 502,000
- කාර්ය සටහන් පත්‍ර
- මිලියන 22.3ක අන්තර්ජාල සහනගීතවය

අඛණ්ඩව අධ්‍යාපන කටයුතු සිදු කිරීමේ ක්‍රියාමාර්ගය කළමනාකරණය කිරීම

- අධ්‍යාපන අමාත්‍යාංශයේ හැඳි තත්ත්ව සඳහා ප්‍රතිචාර දැක්වීමේ සැලසුම (CERP)
- ප්‍රමාද වීම මධ්‍යයේ වුවත් සියලුම ජාතික මට්ටමේ විභාග පැවැත්වීම
- ගුරුවරුන්ගේ මංගන ක්‍රම හරහා ඉගැන්වීමේ හැකියාව වැඩි දියුණු කිරීම
- තාක්ෂණික පහසුකම් වෙත ප්‍රවේශ වීමේ දී ඇති වන ගැටලු විසඳීම

22.2% 32.0%

බෙස්ක්වොප් පරිගණක හෝ ලැප්ටොප් පරිගණක සහිත ගෘහ ඒකක පරිගණක සාක්ෂරතාව

**විදුලිබල උත්පාදනයේ සුළු පහළ යෑමක් වාර්තා විය.**

**විදුලිබල උත්පාදනය (බි.වො.පැ.)**

1,376  
1,313  
1,298  
1,333

2020: බි.වො. පැ. 15,714  
2019: බි.වො. පැ. 15,922

ප්‍රධාන අංශ සඳහා විදුලිබල අලෙවිකේ ක්‍රියාකාරීත්වය

| අංශය              | 2019   | 2020   |
|-------------------|--------|--------|
| ගනස්ට සහ ආගමන     | 4,863  | 5,172  |
| තර්මාගත           | 4,392  | 4,164  |
| පොදු සේවා සහ හෝටල | 3,563  | 3,238  |
| සමස්ත             | 14,611 | 14,287 |

සෞඛ්‍ය ක්ෂේත්‍රයේ කාර්යක්ෂම සේවය මගින් වෛරසය පැතිරීම මැඩ පැවැත්වීමට, අඩු මරණ අනුපාතයක් පවත්වා ගැනීමට සහ ආර්ථික ක්‍රියාකාරකම් සාපේක්ෂව වේගයෙන් යථා තත්ත්වයට පත් කිරීමට හැකි විය.

| රාජ්‍ය අංශය   |       |  | ආයුර්වේද වෛද්‍ය අංශය            |        |  | පෞද්ගලික අංශය   |       |
|---|-------|--|---------------------------------|--------|--|-----------------|-------|
| වෛද්‍යවරුන් සංඛ්‍යාව<br>(සිය වෛද්‍යවරයෙකු සඳහා පුද්ගලයන් සංඛ්‍යාව)            | 1,117 |  | ලියාපදිංචි වෛද්‍යවරුන් සංඛ්‍යාව | 26,061 |  | රෝහල් සංඛ්‍යාව  | 217   |
| වෛද්‍ය නිලධාරීන් සංඛ්‍යාව<br>(සිය වෛද්‍ය නිලධාරියෙකු සඳහා පුද්ගලයන් සංඛ්‍යාව) | 582   |  | රෝහල් සංඛ්‍යාව                  | 118    |  | ආදායම් සංඛ්‍යාව | 5,173 |
| ආදායම් සංඛ්‍යාව<br>(පුද්ගලයන් 100කට)  | 3.5   |  | ආදායම් සංඛ්‍යාව                 | 5,058  |  |                 |       |