

ஆண்டிற்கான
பொருளாதார
மீளாய்வு
2023



இலங்கை மத்திய வங்கி

இலங்கை மத்திய வங்கி



ஆண்டிற்கான பொருளாதார மீளாய்வு

2023ஆம் ஆண்டின் 16ஆம் இலக்க இலங்கை மத்திய வங்கிச் சட்டத்தின் 80 (3)ஆம் பிரிவின் கீழ் குறித்துரைக்கப்பட்ட நியதிச் சட்டத் தேவைப்பாட்டை நிறைவேற்றும் வகையில் இவ்வறிக்கை வெளியிடப்படுகிறது.

2023

பிரதியொன்றின் விலை

கருமபீட விற்பனை

-

பிரதியொன்று ரூபா. 700

ISBN 978-624-5917-62-4

ISSN 1391-359X

பிறிண்ட்கேயார் யுனிவர்சல் (பிறைவேட்) லிமிடெட், 77, நுன்கமுகொட வீதி, களணியில் அச்சிடப்பட்டு
இல. 30, சனாதிபதி மாவத்தை, கொழும்பு 01 இலுள்ள இலங்கை மத்திய வங்கியினால் வெளியிடப்பட்டது.



முனைவர். பி நந்தலால் வீரசிங்க
ஆளுநர்

இலங்கை மத்திய வங்கி
30, சனாதிபதி மாவத்தை
கொழும்பு 01, இலங்கை.

2024 ஏப்பிரல் 10

மாண்புமிகு ரணில் விக்ரமசிங்க

இலங்கையின் சனாதிபதியும்

நிதி, பொருளாதார உறுதிப்பாடு மற்றும் தேசியக் கொள்கைகள் அமைச்சரும்
நிதி, பொருளாதார உறுதிப்பாடு மற்றும் தேசியக் கொள்கைகள் அமைச்சு
சனாதிபதி செயலகம்
கொழும்பு 01.

அன்புள்ள ஐயா,

மத்திய வங்கியின் ஆண்டிற்கான பொருளாதார மீளாய்வு - 2023

2023ஆம் ஆண்டின் 16ஆம் இலக்க இலங்கை மத்திய வங்கிச் சட்டத்தின் 80(3)ஆம் பிரிவின் நியதிகளின் பிரகாரம், ஒவ்வொரு நிதியாண்டும் முடிவடைந்த பின்னர் நான்கு மாத காலப்பகுதியினுள், அதன் கொள்கைக் குறிக்கோள்களையும் நிதியியல் முறைமையின் நிலைமையையும் அழுத்திக்கூறி, அத்தகைய நிதியாண்டின்போது பொருளாதாரத்தின் நிலைமை பற்றி மத்திய வங்கியின் ஆளுகைச் சபையினால் ஒப்புதலளிக்கப்பட்ட அறிக்கையொன்றை மத்திய வங்கியானது வெளியிடுவதற்கும், கௌரவ நிதி அமைச்சரினூடாக பாராளுமன்றத்தின் முன்னிலையில் சமர்ப்பிக்க வேண்டுமென்பதையும் தேவைப்படுத்துகின்றது. அத்தகைய நிதியாண்டின்போது பின்பற்றப்பட்ட மத்திய வங்கியின் கொள்கைகளின் மீளாய்வையும் மதிப்பீட்டையும் அவ்வறிக்கை உள்ளடக்குதல் வேண்டும்.

2023ஆம் ஆண்டு தொடர்பில், மத்திய வங்கியின் ஆளுகைச் சபையினால் ஒப்புதலளிக்கப்பட்ட மத்திய வங்கியின் முதலாவது ஆண்டிற்கான பொருளாதார மீளாய்வானது இக்கடப்பாடுகளை நிறைவேற்றும் வகையில் இத்தால் சமர்ப்பிக்கப்படுகின்றது.

தங்கள் உண்மையுள்ள,

முக்கியப் பொருளாதாரக் குறிகாட்டிகள்

முக்கிய சமூகக் குறிகாட்டிகள்

சுருக்க அறிக்கை

பக்கம்

1. பேரண்டப் பொருளாதார அபிவிருத்திகள் மற்றும் நிதியியல் முறைமையின் நிலைமைகள்

சுருக்கம்	1
1.1 பணவீக்கம் மற்றும் விலை அபிவிருத்திகள்	2
1.1.1 பணவீக்கம்	2
1.1.2 விலைகள்	12
1.1.3 நுகர்வோர் விலைச் சட்டெண்கள் மற்றும் வாழ்க்கைச் செலவு	13
1.1.4 கூலிகள்	14
1.2 உண்மைத் துறை அபிவிருத்திகள்	16
1.2.1 பொருளாதார வளர்ச்சி	16
1.2.2 உற்பத்தி	16
1.2.3 செலவினம்	18
1.2.4 வருமானம்	19
1.2.5 குடித்தொகை, தொழிற்படை, மற்றும் தொழில்நிலை	20
1.2.6 பொருளாதார உட்கட்டமைப்பு	21
1.2.7 சமூக உட்கட்டமைப்பு	25
1.3 நாணயத் துறை அபிவிருத்திகள்	28
1.3.1 உள்நாட்டு பணச் சந்தை திரவத்தன்மை மற்றும் குறுங்கால வட்டி வீதங்கள்	28
1.3.2 சந்தை வட்டி வீதங்கள்	29
1.3.3 கொடுகடன் கூட்டுக்கள்	32
1.3.4 நாணயக் கூட்டுக்கள்	34
1.4 வெளிநாட்டுத் துறை அபிவிருத்திகள்	37
1.4.1 சென்மதி நிலுவை	38
1.4.2 பன்னாட்டு முதலீட்டு நிலைமை, ஒதுக்குச் சொத்துக்கள் மற்றும் திரண்ட நிலுவை...	48
1.4.3 வெளிநாட்டுப் படுகடன் மற்றும் படுகடன் தீர்ப்பளவுக் கொடுப்பனவுகள்	51
1.4.4 செலாவணி வீத அசைவுகள்	54
1.5 நிதியியல் துறை அபிவிருத்திகள்	57
1.5.1 வங்கித்தொழில் துறை	62
1.5.2 வங்கியல்லா நிதியியல் நிறுவனங்கள் துறை	68
1.5.3 நிதியியல் சந்தைகளின் செயலாற்றம்	73
1.5.4 நிதியியல் உட்சேர்க்கை	76
1.5.5 நிதியியல் உட்கட்டமைப்பு	76

					பக்கம்
1.6	இறைத் துறை அபிவிருத்திகள்	83
1.6.1	முக்கிய இறை நிலுவைகள்	83
1.6.2	அரசிறை, செலவினம், மற்றும் தேறிய கடன்வழங்கல்	84
1.6.3	வரவுசெலவுத்திட்டப் பற்றாக்குறையினை நிதியிடல்	87
1.6.4	மத்திய அரசாங்கத்தின் படுகடன் மற்றும் பொதுப் படுகடன்	88
1.6.5	மத்திய அரசாங்கத்தின் படுகடன் தீர்ப்பளவு கொடுப்பனவுகள்	91
2. மத்திய வங்கிக் கொள்கைகளின் மீளாய்வு					
	சுருக்கம்	93
2.1	நாணயக் கொள்கைக் கட்டமைப்பு	94
2.2	நாணயக் கொள்கை நிலைப்பாடு மற்றும் வழிமுறைகள்	95
2.3	வெளிநாட்டுத் துறைக் கொள்கைகள்	99
2.3.1	செலாவணி வீதக் கொள்கை	99
2.3.2	செலாவணிக் கட்டுப்பாடுகள் மற்றும் மூலதனப் பாய்ச்சல் முகாமைத்துவ வழிமுறைகள்	101
2.3.3	இறக்குமதிக் கட்டுப்பாடுகளின் தளர்வு	103
2.4	நிதியியல் துறைக் கொள்கை வழிமுறைகள்	103
2.4.1	பேரண்ட முன்மதியுடைய அதிகாரசபையின் குறித்துரைப்பு...	103
2.4.2	உரிமம்பெற்ற வங்கிகளுடன் தொடர்பான கொள்கைகள்	105
2.4.3	உரிமம்பெற்ற நிதிக் கம்பனிகள் மற்றும் சிறப்பியல்பு வாய்ந்த குத்தகைக்குவிடும் கம்பனிகள் தொடர்பான கொள்கைகள்	106
2.4.4	பொதுப் படுகடன் முகாமைத்துவக் கொள்கைகள்	107
2.4.5	நிதியியல் வசதிக்குட்படுத்தலுக்கான கொள்கைகள்	107
2.4.6	கொடுப்பனவு மற்றும் தீர்ப்பளவு மீதான கொள்கைகள்	108
2.4.7	பணம் தூயதாக்கலுக்கெதிரான மற்றும் பயங்கரவாதத்திற்கு நிதியளித்தலை ஒழித்தல்	113
2.4.8	நிதியியல் வாடிக்கையாளர் பாதுகாப்பிற்கான கொள்கைகள்	118
2.4.9	வைப்புக் காப்புறுதி மற்றும் நிதியியல் நிறுவனங்களின் தீர்மானம் மீதான கொள்கைகள்	118
2.4.10	நிதியியல் துறைக் கொள்கைச் சீர்திருத்தங்கள்	119
2.4.11	ஏனைய கொள்கைகள்	120
3. பேரண்டப்பொருளாதாரத் தோற்றப்பாடு					
	சுருக்கம்	127
3.1	உலகளாவிய பொருளாதாரச் சூழலும் தோற்றப்பாடும்	128
3.2	உள்நாட்டுப் பொருளாதாரத் தோற்றப்பாடு	130
3.2.1	பணவீக்கத் தோற்றப்பாடு	130
3.2.2	வளர்ச்சி வாய்ப்புக்கள்	133
3.2.3	நாணயத் துறைத் தோற்றப்பாடு	135
3.2.4	வெளிநாட்டுத் துறைத் தோற்றப்பாடு	136
3.2.5	நிதியியல் துறைத் தோற்றப்பாடு	142
3.2.6	இறைத் துறைத் தோற்றப்பாடு	144
புள்ளிவிபரப் பின்னிணைப்பு					
சிறப்பு புள்ளிவிபரப் பின்னிணைப்பு					

1. பேரண்டப் பொருளாதார அபிவிருத்திகள் மற்றும் நிதியியல் முறைமையின் நிலைமைகள்			
1.1	பேரண்டப்பொருளாதார செயலாற்றல்கள். (2018-2023)	...	6
1.2	பணவீக்கத்தின் அசைவுகள் (ஆண்டிற்கு ஆண்டு)	...	11
1.3	நிலையான விலைகளில் (2015) கைத்தொழில் மூலத்தின் படி மொத்த தேசிய வருமானம்	...	17
1.4	நடைமுறைச் சந்தை விலைகளில் கூட்டுக்கேள்வி மற்றும் சேமிப்புக்கள்	...	19
1.5	நடைமுறைச் சந்தை விலைகளில் பொருளாதார துறையில் வருமானக் கூறுகள்	...	20
1.6	குடும்ப அலகின் குடித்தொகை, தொழிற்படை மற்றும் தொழிற்படை பங்கேற்பு	...	20
1.7	வட்டி வீதங்களின் அசைவுகள்	...	30
1.8	நாணயக் கூட்டுக்களின் அபிவிருத்திகள்	...	35
1.9	நடைமுறை மற்றும் மூலதனக் கணக்கு	...	38
1.10	வணிகப்பொருள் வர்த்தகச் செயலாற்றத்தின் சுருக்கம்	...	40
1.11	வர்த்தக மாற்று விகித சுருக்கம் (2010 = 100)	...	42
1.12	இலங்கையின் முன்னுரிமை மற்றும் சுதந்திர வர்த்தக உடன்படிக்கைகளுக்கு கீழான ஏற்றுமதிகள்	...	43
1.13	நிதியியல் கணக்கு	...	47
1.14	பன்னாட்டு முதலீட்டு நிலைமை (சுருக்கம்)	...	49
1.15	மொத்த அலுவலசார் ஒதுக்குகள், மொத்த வெளிநாட்டுச் சொத்துக்கள் மற்றும் திரண்ட நிலுவை	...	50
1.16	வெளிநின்ற வெளிநாட்டு படுகடனின் நிலைமை	...	53
1.17	வெளிநாட்டுப் படுகடன் பணிக் கொடுப்பனவுகள்	...	53
1.18	செலாவணி வீத அசைவுகள்	...	54
1.19	பெயரளவு மற்றும் உண்மைத் தாக்கமுள்ள செலாவணி வீதங்கள்	...	57
1.20	நிதியியல் முறைமையின் மொத்தச் சொத்துக்கள்	...	63
1.21	வங்கித்தொழில் துறையின் சொத்துக்கள் மற்றும் பொறுப்புக்களின் உள்ளமைப்பு	...	64
1.22	வங்கித்தொழில் துறையின் வைப்புக்களின் உள்ளமைப்பு	...	64
1.23	வங்கித்தொழில் துறையின் இலாபம்	...	65
1.24	வங்கித்தொழில் துறையின் ஒழுங்குமுறைப்படுத்தல் மூலதனத்தின் உள்ளமைப்பு	...	65
1.25	ஊழியர் சேமலாப நிதியத்தின் ஐந்து ஆண்டுச் செயலாற்றச் சுருக்கம்	...	73
1.26	அரசின் இறைத் தொழிற்பாடுகளின் சுருக்கம்	...	84
1.27	அரசின் வெளிநின்ற படுகடன்	...	89
2. மத்திய வங்கிக் கொள்கைகளின் மீளாய்வு			
2.1	உள்நாட்டுப் படுகடன் மேம்படுத்துகைத் தொழிற்பாட்டின் சுருக்கம்	...	107
3. பேரண்டப் பொருளாதாரத் தோற்றப்பாடு			
3.1	உலகளாவிய பொருளாதாரச் அபிவிருத்திகளும் தோற்றப்பாடுகளும்	...	128
3.2	அண்மைய கால பேரண்டப் பொருளாதார எறிவுகள்	...	132

1.	பேரண்டப் பொருளாதார அபிவிருத்திகள் மற்றும் நிதியியல் முறைமையின் நிலைமைகள்		
1.1	இலங்கையின் அண்மைய பணவீக்க இயக்கவாற்றல் வாய்ந்த தன்மைகள்	...	3
1.2	வாழ்க்கைச் செலவு, நுகர்வோர் விலைச் சுட்டெண் மற்றும் பணவீக்கம்	...	14
1.3	2023 காலப்பகுதியில் முறைசாரா தனியார் துறைக் கூலி வீதச் சுட்டெண்ணின் அசைவுகள் (பெயரளவு)	...	15
1.4	ஆண்டு மொ.உ.உற்பத்தி வளர்ச்சி வீதங்கள்	...	16
1.5	பொருளாதார நடவடிக்கைகளின் வளர்ச்சி - 2023	...	18
1.6	வலு மற்றும் சக்தி துறை அபிவிருத்திகள்	...	23
1.7	முக்கிய கொள்கை வட்டி வீதங்கள், சராசரி நிறையேற்றப்பட்ட அழைப்புப் பண வீதம் மற்றும் ஓரிரு பணச் சந்தை	...	28
1.8	தேர்ந்தெடுக்கப்பட்ட சந்தை வட்டி வீதங்களின் அசைவுகள்	...	29
1.9	அரசு பிணையங்களுக்கான இரண்டாந்தரச் சந்தை விளைவு வளையி	31
1.10	உரிமம்பெற்ற வர்த்தக வங்கிகளினால் தனியார் துறைக்கு வழங்கப்பட்ட கொடுகடன்	...	33
1.11	வங்கித்தொழில் முறைமையிலிருந்தான அரசாங்கத்திற்கான தேறிய கொடுகடனின் வருடாந்த மாற்றம்	...	34
1.12	விரிந்த பணத்தின் (M_2) ஆண்டிற்காண்டு வளர்ச்சிக்கான பங்களிப்பு	...	36
1.13	வெளிநாட்டுத் துறையின் முக்கிய பண்புகள்	...	39
1.14	நடைமுறைக் கணக்கு நிலுவை மற்றும் அதன் உள்ளமைப்பு	...	40
1.15	ஏற்றுமதிகளின் உள்ளமைப்பு	...	41
1.16	இறக்குமதிகளின் உள்ளமைப்பு	...	41
1.17	நாடுகள் ரீதியான வர்த்தக நிலுவை	...	43
1.18	நிதியியல் கணக்கு	...	47
1.19	பன்னாட்டு முதலீட்டு நிலைமை	...	49
1.20	ஒதுக்குச் சொத்துக்கள் நிலைமையின் முக்கிய கூறுகள்	...	50
1.21	வெளிநின்ற வெளிநாட்டுப் படுகடன்	...	52
1.22	மத்திய வங்கியின் தலையீடுகள் மற்றும் ஆண்டுச் சராசரி செலாவணி வீதம்	...	55
1.23	செலாவணி வீத உயர்வு/தேய்வு	...	55
1.24	தாக்கமுள்ள செலாவணி வீதச் சுட்டெண்கள் 24 - நாணயம் (2017=100)	...	56
1.25	2023 இறுதியில் உள்ளவாறு வங்கித்தொழில் துறையின் ஐந்தொகைக்கு வெளியேயான வெளிப்படுத்துகைகள்	...	64
1.26	வங்கித்தொழில் துறையின் இலாபத்தன்மை விகிதங்கள்	...	65
1.27	வங்கித்தொழில் துறையின் மூலதன விகிதங்கள்	...	65
1.28	2022 மற்றும் 2023இற்கான சாதனங்கள் வாரியான மொத்த கடன்கள் மற்றும் முற்பணங்கள்	...	69
1.29	2023இல் திறந்த சந்தை தொழிற்பாடுகள், துணைநில் வீதவீச்சு மற்றும் பணச் சந்தை வட்டி விகிதங்களின் நடத்தை	...	74
1.30	விலைச் சுட்டிகளின் அசைவுகளும் சந்தை மூலதனமாக்கலும்	...	75
1.31	கொழும்பு பங்கு பரிவர்த்தனையின் வெளிநாட்டுப் பங்கேற்பு	...	75

1.32	சில்லறைக் கொடுக்கல்வாங்கல்கள்	77
1.33	அரசிறையின் உள்ளமைப்பு - 2023	84
1.34	அரசிறை, செலவீனம் மற்றும் முக்கிய இறை மீதிகள் - 2023	85
1.35	அரச மீண்டெழும் செலவினத்தின் உள்ளமைப்பு	86
1.36	மத்திய அரசின் வெளிநின்ற படுகடன்	88
1.37	மத்திய அரச படுகடன் பணிக் கொடுப்பனவுகள் (மொ.உ.உற்பத்தியின் சதவீதமாக)	91

3. பேரண்டப் பொருளாதாரத் தோற்றப்பாடு

3.1	முதன்மைப் பணவீக்க ஏறிவுகள் கொழும்பு நுகர்வோர் விலைச் சுட்டெண், (காலாண்டுச் சராசரி, ஆண்டிற்காண்டு, %)	131
3.2	ஏறிவுசெய்யப்பட்ட காலாண்டு ரீதியான மொத்த உள்நாட்டு உற்பத்தி வளர்ச்சி (ஆண்டிற்காண்டு, %)	134

சிறப்புக் குறிப்புகள்

1	நாணயக் கொள்கை மீதான நிரம்பல் பக்க பணவீக்கத்தின் தாக்கங்கள்...	7
2	பன்னாட்டு நாணய நிதியத்தின் விரிவாக்கப்பட்ட நிதிய வசதி நிகழ்ச்சித்திட்டம் முன்னேற்றம் தொடர்பிலானதோர் இற்றைப்படுத்தல்	58
3	நீடித்துநிலைத்திருக்கக்கூடிய பொருளாதார மீட்சியை ஆதரவளிக்கும் முகமாக உரிமம்பெற்ற வங்கிகளில் வியா-பாரப் புத்துயிரளித்தல் பிரிவுகளை நிறுவுதல்	66
4	சந்தை நடத்தைக்கான மேற்பார்வை: நிதியியல் முறைமையில் நம்பிக்கையை நிலைநிறுத்தல்	81
5	இலங்கையின் நிதியியல் அறிவு வழிகாட்டல் (2024-2028) : நிதியியல் ரீதியிலான அறிவூட்டுதலை நோக்கி	109
6	இலங்கை பற்றிய பரஸ்பர மதிப்பீடு 2025: அதன் தேசிய முக்கியத்துவம்	114
7	இலங்கையின் வெளிநாட்டு நடைமுறைக் கணக்கு வெளியீடுகளை மேலும் நிலைபெறத்தக்கதாகக்குதல்..	137
	முக்கிய சிறப்புக் குறிப்பு - இலங்கை மத்திய வங்கியினால் நடைமுறைப்படுத்தப்பட்ட அல்லது அதனுடன் தொடர்புடைய முக்கிய பொருளாதார கொள்கை வழிமுறைகள்	121

1. உண்மைத் துறை

மொத்த உள்நாட்டு உற்பத்தி	1
குடித்தொகை, தொழிற்படை மற்றும் வெளிநாட்டுத் தொழில்நிலை..	2
கொழும்பு நுகர்வோர் விலைச் சுட்டெண் (2021 = 100)	3
தேசிய நுகர்வோர் விலைச் சுட்டெண் (2021 = 100)	4
கூலி வீதச் சுட்டெண்கள்	5

2. வெளிநாட்டுத் துறை

ஏற்றுமதிகளின் உள்ளடக்கம்	6
இறக்குமதிகளின் உள்ளடக்கம்	7
வர்த்தகத்தின் போக்கு - ஏற்றுமதிகள்	8
வர்த்தகத்தின் போக்கு - இறக்குமதிகள்	9
சென்மதி நிலுவை - நடைமுறைக் கணக்கு	10
சென்மதி நிலுவை - நிதியியல் கணக்கு	11
பன்னாட்டு முதலீட்டு நிலைமை	12
வெளிநின்ற வெளிநாட்டு படுகடன்	13
செலாவணி வீத அசைவுகள் (வெளிநாட்டு நாணய அலகொன்றிற்கான ரூபா)	14

3. இறைத்துறை

அரசு இறைத் தொழிற்பாடுகளின் பொருளாதாரப் பகுப்பாய்வு	15
மத்திய அரசின் வெளிநின்ற படுகடன் (ஆண்டின் இறுதியில் உள்ளவாறு)	16

4. நாணய மற்றும் நிதியியல் துறை

வர்த்தக வங்கியினால் தனியார்துறைக்கு வழங்கப்பட்ட கடன்களும் முற்பணங்களும்	17
நிதியியல் ஆற்றல் குறிகாட்டிகள் - வங்கித்தொழில்துறை	18
உரிமம்பெற்ற நிதிக்கம்பனிகளின் விபரம்	19

சிறப்புப் புள்ளிவிபரப் பின்னிணைப்பு

அட்டவணை

1. உண்மைத் துறை

குடித்தொகையும் தொழிற்படையும்	1
தேசிய வெளியீடு	2
விலைகள்	3

2. வெளிநாட்டுத் துறை

சென்மதி நிலுவை	4
ஓதுக்குகள், மொத்த வெளிநாட்டுச் சொத்துக்கள், வெளிநாட்டுப் படுகடன் மற்றும் செலாவணி வீதங்கள்				5

3. இறைத் துறை

அரசின் இறைத் தொழிற்பாடுகள்	6
மத்திய அரசு படுகடன்	7

4. நாணயத் துறை

நாணய அளவீடு (M_{2b})	8
வட்டி வீதங்கள்	9

புள்ளிவிபர அட்டவணைகள் மீதான வரைவிலக்கணங்களும் விளக்கக் குறிப்புகளும்

பின்வரும் பொதுக் குறிப்புகள் தனிப்பட்ட அட்டவணைகளுக்குக் கீழே தரப்பட்டுள்ள அடிக்குறிப்புகளைக் குறிக்கின்றன.

1. விபரச் சேர்க்கையைக் கால அடிப்படையில் நிறைவு செய்யும் முயற்சிகளின் பொருட்டு, சில அட்டவணைகளில் தற்காலிக எண் தொகைகள் சேர்க்கப்பட்டுள்ளன.
2. சில அட்டவணைகளில் உள்ள எண் தொகைகளில் இறுதி எண்ணானது அணித்தாகவுள்ள முழு எண்ணிற்கு மட்டந்தட்டப்பட்டுள்ளது. எனவே காட்டப்பட்ட மொத்தத் தொகைகளுக்கும் அம்மொத்தங்களின் கூறுகளினது கூட்டுத் தொகைக்கும் இடையே சிறு வேறுபாடுகள் இருக்கக்கூடும்.
3. காட்டப்பட்டுள்ள எண் தொகைகளுக்கும், முன்பு வெளியிடப்பட்ட எண் தொகைகளுக்கும் இடையே வேறுபாடு இருப்பின், அது எண் தொகைகள் திருத்தியமைக்கப்பட்ட காரணத்தால் ஏற்பட்டதாகும்.
4. அடைப்புக்குறிக்குள் காட்டப்பட்டுள்ள பெறுமதிகள் எதிர்மறைப் பெறுமதிகளைக் குறிக்கும்.
5. பின்வரும் அடையாளங்கள் அட்டவணைகளில் கையாளப்பட்டுள்ளன.

... = புறக்கணிக்கத்தக்கவை

வி.கி - = விபரம் கிடைக்கவில்லை

- = யாதும் இல்லை

வே.எ.கு.இ = வேறு எங்கும் குறிப்பிடப்பட இல்லை

வே.எ.ப.இ = வேறு எங்கும் பகுப்பாய்வு செய்யப்பட இல்லை

வே.இ.உ.இ = வேறு இடத்தில் உள்ளடக்கப்பட இல்லை

முதன்மைப் பொருளாதாரக் குறிகாட்டிகள்

	2017	2018	2019	2020	2021	2022	2023 (அ)
குடித்தொகை							
நடுவாண்டு குடித்தொகை ('000 ஆட்கள்) (ஆ)(இ)	21,453 (₹)	21,670	21,803	21,919	22,156	22,181	22,037
நடுவாண்டு குடித்தொகையின் வளர்ச்சி (சதவீதம்) (ஆ)	1.1	1.1	0.6	0.5	1.1	0.1	-0.6
குடித்தொகை அடர்த்தி (ச.கி.மீ.நெருக்கு ஆட்கள்) (ஆ)	342	346	348	350	353	354	351
தொழிற்படை ('000 ஆட்கள்) (உ)	8,567	8,388	8,592	8,467	8,553	8,547	8,408
தொழிற்படை பங்கேற்பு வீதம் (சதவீதம்) (உ)	54.1	51.8	52.3	50.6	49.9	49.8	48.6
தொழில்நிலை வீதம் (தொழிற்படையின் சதவீதமாக) (உ)	4.2	4.4	4.8	5.5	5.1	4.7	4.7
வெளியீடு (ஊ)							
நடைமுறைச் சந்தை விலைகளில் மொ.உ.உ. (ரூ. பில்லியன்)	14,387	15,352	15,911	15,646 (₹)	17,612 (₹)	24,064 (₹)	27,630
நடைமுறைச் சந்தை விலைகளில் மொ.தே.வ. (ரூ. பில்லியன்)	14,034	14,962	15,470	15,223 (₹)	17,217 (₹)	23,433 (₹)	26,734
நடைமுறைச் சந்தை விலைகளில் மொ.உ.உ. (ஐ.அ.டொ. பில்லியன்) (எ)	94.4	94.7	89.0	84.4 (₹)	88.6 (₹)	76.8 (₹)	84.4
நடைமுறைச் சந்தை விலைகளில் மொ.தே.வ. (ஐ.அ.டொ. பில்லியன்) (எ)	92.0	92.4	86.5	82.1 (₹)	86.6 (₹)	74.9 (₹)	81.7
நடைமுறைச் சந்தை விலைகளில் தலைக்குரிய மொ.உ.உ. (ரூ.) (ஏ)	670,644	708,442	729,761	713,821 (₹)	794,926 (₹)	1,084,882 (₹)	1,253,875
நடைமுறைச் சந்தை விலைகளில் தலைக்குரிய மொ.தே.வ. (ரூ.) (ஏ)	654,196	690,463	709,516	694,520 (₹)	777,073 (₹)	1,056,424 (₹)	1,213,159
நடைமுறைச் சந்தை விலைகளில் தலைக்குரிய மொ.உ.உ. (ஐ.அ.டொ.) (எ/ஏ)	4,398	4,372	4,082	3,851 (₹)	3,999 (₹)	3,464 (₹)	3,830
நடைமுறைச் சந்தை விலைகளில் தலைக்குரிய மொ.தே.வ. (ஐ.அ.டொ.) (எ/ஏ/ஐ)	4,290	4,263	3,968	3,747 (₹)	3,910 (₹)	3,378 (₹)	3,706
உண்மை வெளியீடு (சதவீத மாற்றம்) (ஊ)							
மொத்த உள்நாட்டு உற்பத்தி	6.5	2.3	-0.2	-4.6	4.2 (₹)	-7.3 (₹)	-2.3
மொ.உ.உ. இன் முக்கிய பொருளாதாரச் செயற்பாடுகள்							
வேளாண்மை	-1.8	6.3	0.5	-0.9	1.0 (₹)	-4.2 (₹)	2.6
கைத்தொழில்	13.0	-1.1	-4.1	-5.3	5.7 (₹)	-16.0 (₹)	-9.2
பணிகள்	3.6	4.3	2.9	-1.9	3.4 (₹)	-2.6 (₹)	-0.2
மொத்த தேசிய வருமானம்	6.6	2.2	-0.5	-4.5	4.7 (₹)	-7.6 (₹)	-3.0
கூட்டுக் கேள்வியும் சேமிப்புக்களும் (மொ.உ.உ.உற்பத்தியின் சதவீதம்) (ஊ)							
நுகர்வு	67.0	68.9	71.7	73.3 (₹)	70.7 (₹)	75.0 (₹)	76.2
தனியார்	59.1	60.3	62.7	62.9 (₹)	61.2 (₹)	67.8 (₹)	69.3
அரசு	7.9	8.6	9.0	10.4 (₹)	9.5 (₹)	7.2 (₹)	6.9
முதலீடு	39.7	38.1	34.1	32.9 (₹)	36.7 (₹)	28.6 (₹)	25.3
பொருட்கள் மற்றும் பணிகளின் தேரிய ஏற்றுமதிகள்	-6.7	-6.9	-5.8	-6.2 (₹)	-7.4 (₹)	-3.6 (₹)	-1.5
பொருட்கள் மற்றும் பணிகளின் ஏற்றுமதிகள்	20.2	21.4	21.8	15.5 (₹)	16.9 (₹)	21.6 (₹)	20.4
பொருட்கள் மற்றும் பணிகளின் இறக்குமதிகள்	26.9	28.4	27.6	21.6 (₹)	24.3 (₹)	25.1 (₹)	21.9
உள்நாட்டுச் சேமிப்புக்கள்	33.0	31.1	28.3	26.7 (₹)	29.3 (₹)	25.0 (₹)	23.8
வெளிநாட்டிலிருந்து தேரிய முதலாதார மற்றும் இரண்டாந்தர வருமானம்	4.2	4.0	3.7	4.7 (₹)	3.6 (₹)	2.2 (₹)	3.4
தேசிய சேமிப்புக்கள்	37.3	35.1	32.0	31.3 (₹)	33.0 (₹)	27.2 (₹)	27.2
விலைகளும் கூலிகளும் (சதவீத மாற்றம்)							
கொழும்பு நகர்வோர் விலைச்சுட்டெண் (2021 = 100) - ஆண்டுச் சராசரி	-	-	-	-	-	-	17.4
கொழும்பு நகர்வோர் விலைச்சுட்டெண் (2021 = 100) - ஆண்டுக்கான (கால முடிவில்)	-	-	-	-	-	-	4.0
கொழும்பு நகர்வோர் விலைச்சுட்டெண் (2013 = 100) - ஆண்டுச் சராசரி (ஏ)	6.6	4.3	4.3	4.6	6.0	46.4	-
கொழும்பு நகர்வோர் விலைச்சுட்டெண் (2013 = 100) - ஆண்டுக்கான (கால முடிவில்) (ஏ)	7.1	2.8	4.8	4.2	12.1	57.2	-
தேசிய நகர்வோர் விலைச்சுட்டெண் (2021 = 100) - ஆண்டுச் சராசரி	-	-	-	-	-	-	16.5
தேசிய நகர்வோர் விலைச்சுட்டெண் (2021 = 100) - ஆண்டுக்கான (கால முடிவில்)	-	-	-	-	-	-	4.2
தேசிய நகர்வோர் விலைச்சுட்டெண் (2013 = 100) - ஆண்டுச் சராசரி (ஏ)	7.7	2.1	3.5	6.2	7.0	50.4	-
தேசிய நகர்வோர் விலைச்சுட்டெண் (2013 = 100) - ஆண்டுக்கான (கால முடிவில்) (ஏ)	7.3	0.4	6.2	4.6	14.0	59.2	-
உற்பத்தியாளர் விலைச்சுட்டெண் (2018 நவம்பர் காலாண்டு = 100) - ஆண்டுச் சராசரி	-	-	-	5.8	10.9	74.0	11.5
மொ.உ.உ.உற்பத்திச் சுருக்கி (ஊ)	5.5	4.3	3.9	3.1 (₹)	8.0 (₹)	47.5 (₹)	17.5
மொ.தே.வருமானச் சுருக்கி (ஊ)	5.4	4.4	3.9	3.0 (₹)	8.1 (₹)	47.3 (₹)	17.6
பெயரளவு கூலி வீதச் சுட்டெண்கள்							
முறையான தனியார் துறை ஊழியர்கள் (1978 திசெ = 100) - ஆண்டுச் சராசரி (ஏ)	0.0	0.6	2.9	0.2	74.4	9.8	0.4
அரசு துறை ஊழியர்கள் (2016 = 100) - ஆண்டுச் சராசரி	-	0.2	4.7	9.2	0.0	16.1	0.0
முறையான தனியார் துறை ஊழியர்கள் (2018 = 100) - ஆண்டுச் சராசரி	-	-	-	6.4	9.2	24.5	11.4
வெளிநாட்டு வர்த்தகம்							
வர்த்தக நிலுவை (ஐ.அ.டொ. மில்லியன்)	-9,619	-10,343	-7,997	-6,008	-8,139	-5,185	-4,900
ஏற்றுமதிகள்	11,360	11,890	11,940	10,047	12,499	13,106	11,911
இறக்குமதிகள்	20,980	22,233	19,937	16,055	20,637	18,291	16,811
வர்த்தக மாற்று விகிதம் (சதவீத மாற்றம்)	1.2	0.02	-1.6	2.5	-8.6	-11.6	-0.6
ஏற்றுமதி அலகுப் பெறுமதிச் சுட்டெண் (2010 = 100) (சதவீத மாற்றம்)	2.4	4.2	-6.3	-6.8	5.4	0.9	-11.3
இறக்குமதி அலகுப் பெறுமதிச் சுட்டெண் (2010 = 100) (சதவீத மாற்றம்)	1.2	4.1	-4.8	-9.1	15.2	14.1	-10.8
ஏற்றுமதி அளவுச் சுட்டெண் (2010 = 100) (சதவீத மாற்றம்)	7.6	0.5	7.2	-9.7	18.0	3.9	2.4
இறக்குமதி அளவுச் சுட்டெண் (2010 = 100) (சதவீத மாற்றம்)	8.1	1.8	-5.8	-11.4	11.5	-22.4	3.0
வெளிநாட்டு நிதி (ஐ.அ.டொ. மில்லியன்)							
பணிகள் மற்றும் முதலாதார வருமானக் கணக்கு (தேறிய)	984	1,381	388	-1,386	-373	240 (₹)	841
நடைமுறை தனியார் மாற்றல்கள் (தேறிய)	6,316	6,155	5,757	6,194	5,221	3,493	5,599
நடைமுறை அலுவலர் மாற்றல்கள் (தேறிய)	11	8	9	13	6	3	20
நடைமுறை கணக்கு நிலுவை	-2,309	-2,799	-1,843	-1,187	-3,284	-1,444 (₹)	1,559
தீர்ண்ட நிலுவை	2,068	-1,103	377	-2,328	-3,967	-2,806	2,826
(அ) தற்காலிகமானது							
(ஆ) பதிவாளர் நாயகத் திணைக்களத்தால் அறிவிக்கப்பட்டவாறு							
(இ) 2012இன் குடித்தொகை மற்றும் வீடமைப்பு தொகைமதிப்பினை அடிப்படையாகக் கொண்டது							
(ஊ) திருத்தப்பட்டது							
(உ) தொழிற்படையின் கணக்கீட்டிற்கு 15 வயதும் அதற்கு மேற்பட்ட வயதுடைய குடியிருப்புக் குடித்தொகை கருத்திற்கொள்ளப்படுகிறது.							
(ஊ) தொகைமதிப்பு மற்றும் புள்ளிவிபரத் திணைக்களத்தால் 2024 மார்ச்சில் வெளியிடப்பட்ட மொத்த உள்நாட்டு உற்பத்தி மதிப்பீடுகள் (தள ஆண்டு 2015) பயன்படுத்தப்பட்டுள்ளன.							
(எ) 2015இலிருந்து காலாண்டு சராசரி செலாவணி வீதத்தை பயன்படுத்தி கணிப்பிடப்பட்ட ஐ.அ.டொ.வர்த்தகம் நிதியின் மொ.உ.உ. / மொ.தே.வ. இணை அடிப்படையாகக் கொண்டது.							
(ஏ) அண்மைக்கால குடித்தொகை புள்ளிவிபரங்களுடன் மதிப்பீடுகள் இற்றைப்படுத்தப்பட்டன.							
(ஐ) ஐ.அ.டொ.வர்த்தகம் நிதியின் மொ.தே.வருமானத்தை நெருங்கக் கொள்வதற்காக வருடாந்த சராசரி செலாவணி வீதங்களுடன் ஒப்பிடுகையில் காலாண்டு சராசரி வீதங்களை பயன்படுத்துவதில் காணப்படும் வேறுபாடுகள் காரணமாக தொகைமதிப்பு மற்றும் புள்ளிவிபரத் திணைக்களத்தினால் வெளியிடப்பட்ட பெறுமதிகள் இத்தகைய பெறுமதிகளிலிருந்து வேறுபடலாம்.							
(ஏ) 2023 பெப்ரவரி முதல் இந்தச் சுட்டெண்ணின் தொகுத்தல் நிறுத்தப்பட்டது.							
(ஐ) 2023 சனவரி முதல் இந்தச் சுட்டெண்ணின் தொகுத்தல் நிறுத்தப்பட்டது.							
(ஏ) முறையான தனியார் துறை ஊழியர்களின் பெயரளவு கூலிகள், கூலிச் சபையினால் நிர்வகிக்கப்பட்டு குறைந்தபட்ச கூலி வீதச் சுட்டெண்ணால் அளவிடப்பட்டு (1978 திசெ = 100) தொழிலாளர் திணைக்களத்தால் கணிக்கப்பட்டுள்ளது.							

முதன்மைச் சமூகக் குறிகாட்டிகள்

பௌதிக தேற்றமும் காலநிலையும்

அமைவிடம்	பரப்பு
வடஅகலக்கோடு 5° 55' இற்கும் 9° 50' இற்குமிடையில்	மொத்தப்பரப்பு : 65,610 ச.கி.மீ.
கிழக்குநெடுங்கோடு 79° 31' இற்கும் 81° 53' இற்குமிடையில்	நிலப்பரப்பு : 62,705 ச.கி.மீ.
	உள்நாட்டு நீர்ப்பரப்பு : 2,905 ச.கி.மீ.
தூரம்	காலநிலை
433 கி.மீ. (269 மைல்கள்) வடக்குத் தெற்காக	தாழ் நிலம் : ஆகக் குறைந்தது 24.8° செ - ஆகக் கூடியது 32.1° செ
226 கி.மீ. (140 மைல்கள்) மேற்குக் கிழக்காக	மலை நாடு : ஆகக் குறைந்தது 18.8° செ - ஆகக் கூடியது 27.4° செ
	ஆண்டு மழைவீச்சு (சராசரி) மி.மீ. : 2023 : 2,536
உயரம்	2022 : 1,966
ஆகக்கூடிய உயரம் 2,525 மீற்றர்கள் (8,284 அடி)	

குடித்தொகையும் முக்கிய புள்ளிவிபரங்களும்

குடித்தொகை புள்ளிவிபரங்கள் (அ)	வருமானப் பங்கீடு (ஆ)
நடுவாண்டுக் குடித்தொகை ('000) (2023) : 22,037	குடும்ப அலகுகளின் வருமான கிளி குணகம் (2019) : 0.46
வயதப் பரம்பல் ('000) (2023)	சராசரி குடும்ப அலகு வருமானம் (2019) : மாதமொன்றிற்கு ரூ. 76,414
0 - 14 ஆண்டுகள் : 5,568	இடைய குடும்ப அலகு வருமானம் (2019) : மாதமொன்றிற்கு ரூ. 53,333
15 - 64 ஆண்டுகள் : 14,742	வறுமை (ஆ)
65 ஆண்டுகள் மற்றும் அதற்கு மேல் : 1,727	நாளாந்தம் உட்கொள்ளும் சராசரி கிலோ கலோரி (2019) : 2,120
குடித்தொகை அடர்த்தி (2023)	தலைக்குரிய வறுமைச் சுட்டெண் (இ) : 14.3 (2019)
செப்பமற்ற பிறப்பு வீதம் (2023) : ஒவ்வொரு 1,000 ஆட்களிற்கு 11.2	: 16.0 (2016)
செப்பமற்ற இறப்பு வீதம் (2023) : ஒவ்வொரு 1,000 ஆட்களிற்கு 8.2	: 22.5 (2012/13)
இயற்கை அதிகரிப்பு வீதம் (2023) : ஒவ்வொரு 1,000 ஆட்களிற்கு 3.0	மனித அபிவிருத்திச் சுட்டெண் (2022)
சிசுமரண வீதம் (2019) : ஒவ்வொரு 1,000 பிறப்புகளிற்கு 7.4 (திருத்தப்பட்டது)	193 நாடுகளிடையேயான நிலை : 78
தங்கியிருப்போர் வீதம் (2023) : 49.4%	இலங்கை சுபீட்ச சுட்டெண் (2021)
சராசரி குடியிருப்பு அளவு (2019) (ஆ) : 3.7 ஆட்கள்	பொருளாதார மற்றும் வணிக காலநிலை துணைச் சுட்டெண் : 0.825
தொழில்தொழில் (2023)	மக்களின் நல்வாழ்வுத் துணைச் சுட்டெண் : 0.786
தொழிலிலுள்ள ஆட்கள் ('000) (ஈ) : 8,010	சமூக-பொருளாதார உட்கட்டமைப்புத் துணைச் சுட்டெண் : 0.777
வேளாண்மை : 26.1%	பிறப்பில் வாழ்நாள் எதிர்பார்ப்பு (2017)
கைத்தொழில் : 25.5%	கல்வி அறிவு வீதம் (2021) (ஈ) : 75.5 ஆண்டுகள்
பணிகள் : 48.4%	சராசரி : 93.3%
அரசு துறை ஊழியர்கள் ('000) (உ) : 1,354	ஆண் : 94.3%
அரசு துறை : 84.7%	பெண் : 92.3%
அரசிற்கு சொந்தமான தொழில்முயற்சிகள் : 15.3%	

பௌதிக, சமூக மற்றும் நிதியியல் உட்கட்டமைப்பு வசதிகள்

அலகு		2023	அலகு		2023
போக்குவரத்து	நீர் வழங்கலும் சுத்திகரிப்பும்				
தேசிய வீதிகளின் நீளம் (ஏ மற்றும் பி) கி.மீ.	12,225	பாதுகாப்பான குடிநீரைப் பெறுவோர்	சதவீதம்	97.3	
கடுகதிப் பாதைகளின் நீளம் கி.மீ.	312.6	குடியாப் நீரைப் பெறுவோர்	சதவீதம்	61.6	
தொழிற்பாட்புலிருக்கும் புகைவண்டிப் பாதையின் நீளம் (2021) கி.மீ.	1,607.3				
மின்வலு	பொதுக் கல்வி (2022)				
மின்னூட்டல் மட்டம் (2016) சதவீதம்	99.3	பள்ளிக்கூடம் ஒன்று உள்படக் குடும்ப பிரதேசம் (ஐ)	ச.கி.மீ.	6.5	
தலைக்குரிய மின்வலுப் பாவனை கிலோ வாற்று மணி	642.2	மாணவ/ஆசிரியர் விகிதம் (ஐ)	எண்ணிக்கை	16.8	
தொடர்புட்பட்ட		வயது அடிப்படையில் அனுமதி பெற்ற விகிதம் (தரம் 1-9)	சதவீதம்	90.6	
தொலைபேசி அடர்த்தி		ஆரம்ப வகுப்புகளில் அனுமதி பெற்றோரின் தேர்வு விகிதம்	சதவீதம்	85.1	
நிலையான இணைப்புகள்	ஒவ்வொரு 100 ஆட்களுக்கு	10.5			
செலுலர் தொலைபேசி உட்பட	ஒவ்வொரு 100 ஆட்களுக்கு	142.0	பல்கலைக்கழக கல்வி (ஏ)		
இணைய அடர்த்தி (ஊ)	ஒவ்வொரு 100 ஆட்களுக்கு	103.8	மாணவ/ஆசிரியர் விகிதம்	எண்ணிக்கை	22.5
ஒரு அஞ்சல் அலுவலகத்தினால்			வயது அடிப்படையில் அனுமதி பெற்ற விகிதம்		
சேவையாற்றப்படும் சராசரி குடித்தொகை	எண்ணிக்கை	5,317	(வயது 18-22 ஆண்டுகள்) (ஏ)	சதவீதம்	9.9
நிதியியல் உட்கட்டமைப்பு			க.பொ.த உயர்தரத்திலிருந்து பல்கலைக்கழகத்திற்கு		
வங்கிகளின்			(முன்னேற்றம்)		
உரிம பெற்ற வந்தக வங்கிகளின் கிளைகள் (எ)	எண்ணிக்கை	2,929	பல்கலைக்கழக அனுமதிக்கு தகுதி பெற்றோர்	சதவீதம்	63.3
உரிம பெற்ற சிறப்பு வாய்ந்த வங்கிகளின் கிளைகள் (எ)	எண்ணிக்கை	706	தகுதி பெற்றோரின் சதவீதமாக அனுமதி	சதவீதம்	25.2
பாவனையிலுள்ள கொடுகடன் அடிகைகள்	ஒவ்வொரு 100,000 ஆட்களுக்கு	8507	கல்வி மீதான அரசு செலவினம் (ஒஎ)	பொ.உ.உ இன் சதவீதமாக	1.6
வங்கத்தொழில் அடர்த்தி	ஒவ்வொரு 100,000 ஆட்களுக்கு	16			
ஏனைய நிதியியல் நிறுவனங்கள்			பொதுச் சுகாதாரம் (க)		
உரிமபெற்ற நிதிக் கம்பனிகளின் கிளைகள்	எண்ணிக்கை	1,828	வைத்தியசாலைப் படுக்கைகள்	ஒவ்வொரு 1,000 ஆட்களுக்கு	4.1
சிறப்பு வாய்ந்த குத்தகைக் கம்பனிகளின் கிளைகள் (ஏ)	எண்ணிக்கை	05	வைத்தியர் ஒருவருக்கான நாட்கள்	எண்ணிக்கை	985
உரிமபெற்ற ஊழியர் நிதிக் கம்பனிகளின் கிளைகள்	எண்ணிக்கை	129	தாதிதரம்	ஒவ்வொரு 10,000 ஆட்களுக்கு	17.8
தன்னியக்கக் கூற்றுப் பொறிகள், காசு மீள்சுழற்சி			சுகாதாரம் மீதான அரசின் செலவினம்	பொ.உ.உ இன் சதவீதமாக	1.5
பொறிகள் மற்றும் காசு வைப்புப் பொறிகள்	ஒவ்வொரு 100,000 ஆட்களுக்கு	32			

குறிப்பு : 2023ஆண்டின் தரவுகள் தற்காலிகமானவை

(அ) பதிவாளர் நாயகம் திணைக்களம்

(ஆ) தொகைத்திட்டம் மற்றும் புள்ளிவிபரத் திணைக்களத்தின் குடியிருப்பாளர் அலகுகளின் வருமானம் மற்றும் செலவு அளவீடுகளை (2019) அடிப்படையாகக் கொண்டு

(ஆ) தொகைத்திட்டம் மற்றும் புள்ளிவிபரத் திணைக்களத்தின் குடியிருப்பாளர் அலகுகளின் வருமானம் மற்றும் செலவு அளவீட்டில் 2019ஆம் ஆண்டுமேற்புறம் 30 நாட்கள், முன்பின் 2002 ஆண்டின் குடியிருப்பாளர் அலகுகளின் வருமானம் மற்றும் செலவு அளவீட்டுத் தரவுகளின் அடிப்படையிலேயே உத்தியோகப்புவ வறுமைக் கோட்பாடு 2012/13 ஆண்டு குடியிருப்பாளர் அலகுகளின் வருமானம் மற்றும் செலவு அளவீட்டுத் தரவுகளைப் பயன்படுத்தித் திருத்தப்பட்டுள்ளது. உத்தியோகப்புவ வறுமைக் கோட்பாடு திருத்தத்தின் தலைக்குரிய வறுமைச் சுட்டெண்ணும் திருத்தப்பட்டுள்ளது

(ஈ) தொகைத்திட்டம் மற்றும் புள்ளிவிபரத் திணைக்களத்தின் காலாண்டு தொழிற்பாட அளவீட்டினை அடிப்படையாகக் கொண்டு

(உ) நிதி அமைச்சின் முகவையத்தின் பணிகள் திணைக்களத்தின் தரவினை அடிப்படையாகக் கொண்டு

(ஊ) செலவிட இணைய சேவைகள் உள்ளடக்கமாக

(எ) மாணவ சேமிப்பு அலகுகள் திணைக்கள அனைத்து வங்கத்தொழில் பிர்வுகளும்

(ஏ) ஏனைய கிளைகளை உள்ளடக்கப்படுகிறது

(ஐ) அரசு பாடசாலைகள் மட்டும்

(ஐ) பல்கலைக்கழக மாண்புமிகு ஆணைக்குழுவினரின் மேற்பார்வையின் கீழான பல்கலைக்கழகங்களின் விபரங்கள்

(ஒ) மாணவர்களின் உள்ளக அனுமதிக்கான மட்டும் உள்ளடக்கப்படுகிறது

(ஒஎ) பொது மற்றும் உயர்கல்வி மீதான அரசு செலவினம்

(க) 2023 ஆம் ஆண்டில் உள்ளவாறு

சுருக்க அறிக்கை

இலங்கைப் பொருளாதாரமானது அதன் சுதந்திரத்திற்கு பின்னரான வரலாற்றில் ஆழமான பொருளாதாரச் சரிவிலிருந்து படிப்படியான மீட்சியொன்றை 2023இல் எடுத்துக்காட்டியது. அரசாங்கத்தினாலும் மத்திய வங்கியினாலும் நடைமுறைப்படுத்தப்பட்ட தீர்க்கமான கொள்கைச் சீராக்கங்களும் கட்டமைப்புசார் சீர்திருத்தங்களும் பொருளாதார ஆர்வலர்களால் எதிர்கொள்ளப்பட்ட குறுங்கால இடர்பாடுகளுக்கு மத்தியில் பேரண்டப்பொருளாதாரத்தை பெருமளவில் மீட்சியடையச் செய்வதற்கு உதவிபுரிந்தன. நெருக்கடி மேலும் ஆழப்படுத்தப்படாமல் தடுப்பதற்கும் பொருளாதாரத்தை நிலைபெறத்தக்க மீட்சிப் பாதையினூடாக இட்டுச் செல்வதற்கும் இத்தகைய வழிமுறைகள் அவசியமானதாகக் காணப்பட்டன. அதிகளவில் காணப்படும் இடர்நேர்வுகளுடன் பொருளாதார சீர்திருத்த நிகழ்ச்சிநிரலையும் படுகடனை நீடித்து நிலைபெறத்தக்க வகையில் மீட்டெடுப்பதற்கான முயற்சிகளையும் தொடர்ச்சியாக மேற்கொள்வதற்கு பொதுமக்களால் பரந்தளவில் ஏற்றுக்கொள்ளலுடன் கொள்கைவகுப்பாளர்களின் அசையாத அர்ப்பணிப்பு இன்றியமையாததாகும்.

பொருளாதார சீராக்க நிகழ்ச்சித்திட்டமானது நம்பிக்கைக்குரிய பெறுபேறுகளை 2023இல் ஏற்கனவே விளைவித்துள்ளது. பணவீக்கம் 2022இல் பதிவுசெய்யப்பட்ட அதன் உயர்வான மட்டத்திலிருந்து 2023இன் இறுதியளவில் ஒற்றை இலக்க மட்டங்களுக்கு கட்டுப்படுத்தப்பட்டு நாணயக் கொள்கையை இயல்புநிலைக்குத் திரும்புவதனை ஆரம்பிப்பதனை இயலுமைப்படுத்தியது. தொடர்ச்சியாக ஆறு காலாண்டுகளாக காணப்பட்ட பொருளாதார சுருக்கத்தை முடிவிற்கு கொண்டுவந்து 2023 இன் இரண்டாம் அரையாண்டு காலப்பகுதியில் பொருளாதாரமானது விரிவாக்கமொன்றைப் பதிவுசெய்தது. பொருளாதாரச் சரிவிற்கான அடிப்படைக் காரணமாக காணப்பட்ட ஓட்டுமொத்த அரசு வரவுசெலவுத் திட்டம் மற்றும் வெளிநாட்டு நடைமுறைக் கணக்கினதும் தொடர்ச்சியான இரட்டைப் பற்றாக்குறையை சீராக்குவதற்கான சமிக்ஞைகள் 2023இல் காணப்பட்டது. 2023இல் அரசு ஆரம்பக் மீதியில் மிகையொன்று பதிவுசெய்யப்பட்ட அதேவேளையில் வெளிநாட்டு நடைமுறைக்கணக்கிலும் மிகையொன்று பதிவுசெய்யப்பட்டது. நெருக்கடியான காலப்பகுதியில் மிகவும் குறைவடைந்து காணப்பட்ட வெளிநாட்டு தாங்கிருப்புக்கள் இவ்வாண்டுக்காலப்பகுதியில் படிப்படியாக மீளக் கட்டியமைக்கப்பட்டன. மந்தமான இறக்குமதி கேள்விகளுக்கு மத்தியில், சுற்றுலா மற்றும் ஏனைய பணிகள் ஏற்றுமதிகள் மூலமாகவும் தொழிலாளர் பணவனுப்பல்கள் மூலமாகவும் மேம்பாடடைந்த வெளிநாட்டு செலாவணி உட்பாய்ச்சல்கள் நெருக்கடியான காலப்பகுதியில் நிலவிய கடுமையான வெளிநாட்டு செலாவணி பற்றாக்குறையை இல்லாதொழிப்பதில் நாட்டிற்கு ஆதரவளித்தன. பல்புடைப் பங்காளர்களிடமிருந்தான பெறுகைகளுடன் வெளிநாட்டுச் செலாவணி உட்பாய்ச்சல்களிலிருந்தான மத்திய வங்கியின் தேறிய கொள்வனவுகள் நாட்டின் பன்னாட்டு ஒதுக்குகளின் மேம்பாட்டிற்கு உதவிபுரிந்தன. சந்தையில் ஏற்பட்ட மேம்பாடடைந்த நம்பிக்கையுடன் இணைந்து இத்தகைய அபிவிருத்திகளின் விளைவாக 2023இலும் 2024இன் ஆரம்பகாலப்பகுதியிலும் இலங்கை ரூபா பெறுமதி உயர்வினை எடுத்துக்காட்டியது. அரசாங்கத்தின் வெளிநாட்டுப் படுகடன் சொத்துப்பட்டியலை மீள்கட்டியெழுப்புவதற்கான ஒருங்கிணைந்த முயற்சிகள் இச் செயன்முறை நிறைவடைந்ததும் நீடித்து நிலைபெறத்தக்க மீட்சியொன்றை உருவாக்குவதற்கு தேவையான

இடைவெளியை நாட்டிற்கு வழங்கும். அதேவேளை, தளர்த்தப்பட்ட நாணயக் கொள்கையுடன் உள்நாட்டுப் படுகடன் மேம்படுத்துகை தொழிற்பாட்டின் வெற்றிகரமான நிறைவைத் தொடர்ந்து அரசாங்கப் பிணையங்கள் மீதான விளைவுகளுடன் இணைக்கப்பட்ட இடர்நேர்வு மிகை குறைவடைந்ததுடன் உள்நாட்டுச் சந்தை வட்டி வீதங்கள் கணிசமானளவு வீழ்ச்சியடைந்தன. சந்தை வட்டிவீத கட்டமைப்பில் ஏற்பட்ட இத்தகைய கீழ்நோக்கிய சீராக்கமும் மேம்பாடடைந்த சந்தை மனப்பாங்குகளும் தனியார் துறைக்கான கொடுகடனின் சுருக்கத்தின் தொடர்ச்சியினை 2023 யூனிலிருந்து திரும்பலடையச் செய்தன. அதேவேளை, நிதியியல் துறையானது மத்திய வங்கியின் முனைப்புமிக்கதும் முன்மதியுடையதுமான கொள்கைகளிலிருந்தும் நிதியியல் நிறுவனங்களின் சிறந்த முறையில் நெருக்கடிக்கு தயாராகவுள்ள தன்மையிலிருந்தும் தோற்றம்பெற்ற அதன் தாக்குப்பிடிக்கும் தன்மையை எடுத்துக்காட்டியது.

பன்னாட்டு சிறந்த நியமங்களை நோக்கியதாகவும் கற்றறியப்பட்ட விடயங்களிலிருந்தான படிப்பினைகளையும் கொண்டு, 2023 செப்டெம்பரில் 2023ஆம் ஆண்டின் 16ஆம் இலக்க இலங்கை மத்திய வங்கிச் சட்டத்தின் சட்டவாக்கத்துடன் மத்திய வங்கியின் ஆணை மீள்வரையறை செய்யப்பட்டு மத்திய வங்கியின் சுயாதீனம் மற்றும் பாராளுமன்றத்திற்கும் பொதுமக்களிற்கும் பொறுப்பு கூறும் தன்மையை மேம்படுத்தும் விதத்திலான குறிப்பிடத்தக்க மைல்கல்லொன்று அடையப்பட்டது. முதலில் பொருளாதாரத்திற்கான உறுதிப்பாட்டை கொண்டுவருவதற்கும் அதன்பின்னர் பொருளாதார மீட்சிக்கு ஆதரவளிப்பதற்கும் மத்திய வங்கி 2023இல் பல்வேறுபட்ட கொள்கைகளை நடைமுறைப்படுத்தியது. இறுக்கமான நாணயக் கொள்கை நிலைப்பாட்டிலிருந்து தளர்த்தப்பட்ட நாணயக் கொள்கை நிலைப்பாட்டிற்கு 2023 யூனிலிருந்து நகர்ந்தமை, செலாவணி வீதத்தினை தீர்மானிப்பதில் பாரியளவான நெகிழ்ச்சித் தன்மை மற்றும் சில வெளிநாட்டு செலாவணிக் கொடுக்கல்வாங்கல்கள் மீது விதிக்கப்பட்ட நிர்வாக மட்டுப்படுத்தல்களை படிப்படியாக அகற்றியமை என்பவற்றை இது உள்ளடக்கியுள்ளது. மத்திய வங்கியானது உள்நாட்டு நிதியியல் முறைமை உறுதிப்பாட்டை பாதுகாக்கும் வகையில் முன்மதியுடைய ஒழுங்குமுறைப்படுத்தல் வழிமுறைகளுடன் நிதியியல் துறைக்கான வழிகாட்டலை வழங்கியது. மத்திய வங்கிச் சட்டத்தின் சட்டவாக்கத்துடன், நிதியியல் நிறுவனங்களை மேற்பார்வை செய்து தீர்மானமெடுக்கும் அதிகாரசபையாக அதன் வலுப்படுத்தப்பட்ட வகிபாகத்திற்கு மேலதிகமாக, பேரண்ட முன்மதியுடைய கொள்கை உருவாக்கத்தில் மத்திய வங்கியின் வகிபாகம் திடப்படுத்தப்பட்ட அதேவேளை நிதியியல் உட்சேர்க்கையினை மேம்படுத்துவதற்கான அதன் பங்களிப்பு அங்கீகரிக்கப்பட்டது. அதேவேளை, வங்கித்தொழிலினதும் வங்கியல்லா நிதியியல் துறையினதும் பாதுகாப்பையும் ஆற்றல்வாய்ந்த தன்மையையும் வலுப்படுத்துவதற்கு பல்வேறு கொள்கை வழிமுறைகள் அறிமுகப்படுத்தப்பட்டன. அதேநேரம், மத்திய வங்கியானது பொதுமக்களுக்கான கொடுப்பனவு முறைமைகளின் வினைத்திறனையும் அணுகலையும் மேம்படுத்துவதற்கு உதவக்கூடிய டிஜிட்டல் கொடுப்பனவு முறைமைகளை உருவாக்குவதற்கான அதன் முயற்சிகளை தொடர்ந்தும் மேற்கொண்டது.

2023இன் இரண்டாம் அரையாண்டில் அவதானிக்கப்பட்ட பொருளாதார வளர்ச்சியானது பன்னாட்டு நாணய நிதியத்தின் விரிவாக்கப்பட்ட நிதிய வசதி ஏற்பாட்டின் கீழான தொடர்ச்சியான சீர்திருத்த நிகழ்ச்சிநிரலால் ஆதரவளிக்கப்பட்டு எதிர்வரும் ஆண்டுகளிலும் தொடருமென எதிர்பார்க்கப்படுகிறது. அனைத்து துறைகளிலும் பரந்த அடிப்படையிலான பொருளாதார விரிவாக்கம் எதிர்பார்க்கப்படுகின்ற அதேவேளை நாணயக் கொள்கை உருவாக்கத்தில் மத்திய வங்கியின் பாரியளவிலான சுயாதீனம் மற்றும் பொறுப்புக்கூறும் தன்மை மற்றும் அரசாங்கத்தின் வரவுசெலவு திட்டப் பற்றாக்குறைக்கான நாணய நிதியிடல் தடைசெய்யப்பட்டதுடன் உள்நாட்டு விலை உறுதிப்பாடு பாதுகாக்கப்படுமென எதிர்பார்க்கப்படுகிறது. அதிகரிக்கும் வெளிநாட்டுத் தாங்கிருப்புகள், வெளிநாட்டு உட்பாய்ச்சல்களின் இயல்புநிலைத் திரும்பல் மற்றும் அரசாங்கத்தின் வெளிநாட்டுப் படுகடன் சொத்துப்பட்டியலின் மறுசீரமைத்தலின் நிறைவு என்பவற்றால் ஆதரவளிக்கப்பட்டு வெளிநாட்டுத் துறையானது அதன் உறுதிப்பாட்டை தொடர்ந்து தக்கவைக்குமென எதிர்பார்க்கப்படுகிறது. நிதியியல் துறையானது சட்டவாக்கத் திருத்தங்களாலும் பாரியளவான திரட்சிப்படுத்தலினாலும் வலுப்படுத்தப்பட்டு அதன் தாக்குப்பிடிக்கும் தன்மையை தொடர்ந்து கொண்டிருக்குமென எதிர்பார்க்கப்படுகிறது.

உற்பத்தித் திறனையும் வினைத்திறனையும் உயர்துவதனை நோக்காகக் கொண்ட மிகவும் அவசியமான நிறுவன ரீதியானதும் கொள்கை ரீதியானதுமான சீராக்கங்களை தொடர்ச்சியாக நடைமுறைப்படுத்துகின்ற அதேவேளை பொருளாதாரத்தை நீடித்து நிலைபெறத்தக்க பாதையொன்றை நோக்கி மாற்றுவதை உறுதிசெய்வதற்கு அரசாங்கமானது அதன் இறைத்திரட்சி நடவடிக்கைகளுடன் கடும்குமுயற்சி செய்யுமென எதிர்பார்க்கப்படுகிறது. எவ்வாறாயினும், இலங்கைப் பொருளாதாரத்தின் இக் கடினமான மீட்சியானது இதுவரை நடைமுறைப்படுத்தப்பட்ட சீராக்கங்களின் தொடர்ச்சியில் தங்கியுள்ளது என்பதுடன் இத்தகைய செயன்முறையின் பாகமாக பன்னாட்டு நாணய நிதியத்தின் விரிவாக்கப்பட்ட நிதிய வசதியின் வெற்றிகரமான தொடர்ச்சியும் படுகடன் மறுசீரமைப்பு செயன்முறையின் நிறைவும் முக்கியமானதாக காணப்படுகின்றன. நாடானது முற்று முழுதாக நெருக்கடியிலிருந்து வெளியேறாமையினால் அர்ப்பணிக்கப்பட்ட பாதையிலிருந்தான ஏதேனும் விலகல்களுக்கு இடமில்லை. குறித்தறியப்படாத கொள்கைப் பரீட்சிப்புக்களின் அழிவுகரமான சமூக பொருளாதாரத் தாக்கங்களை அண்மைய அனுபவங்கள் நிரூபித்தன. மேலும், நடைமுறைப்படுத்தப்பட்ட மற்றும் திட்டமிடப்பட்ட முக்கிய சீராக்கங்களிலிருந்து பின்வாங்குதலென்பது பொருளாதாரத்தை உறுதிப்பாடற்ற நிலையின் முனைப்பிற்கு இட்டுச்செல்லும். எனவே, நீடித்து நிலைபெறத்தக்க வளர்ச்சியினூடாக பொதுமக்களின் நல மேம்படுத்தலை உறுதிப்படுத்துவதற்கும் மீண்டெழும் கொள்கை மீள்திரும்பல்களையும் அதன் விளைவால் ஏற்படும் பொருளாதார சரிவுகளையும் தவிர்ப்பதற்கும் பொருளாதார சீராக்கங்கள் மீது பரந்தளவான அரசியல் மற்றும் சமூக இசைவைத் தொடர்தல் முக்கியமானதாகும்.

அத்தியாயம் 1

பேரண்டப் பொருளாதார அபிவிருத்திகள் மற்றும் நிதியியல் முறைமையின் நிலைமைகள்

சுருக்கம்

இலங்கைப் பொருளாதாரமானது முன்னைய ஆண்டில் எதிர்கொண்ட அதன் பாரிய பொருளாதாரப் பேரழிவினைத் தொடர்ந்து, 2023இல் மீட்சிப் பாதையை நோக்கி நகர்ந்தது. இம்மீட்சியானது துரிதமான பணவீக்கவீழ்ச்சி, மேம்படுத்தப்பட்ட வெளிநாட்டுத்துறையின் தாக்குப்பிடிக்கும் தன்மை, வலுவான இறை மீதிகள் மற்றும் நிதியியல் முறைமை உறுதிப்பாடு பேணப்பட்டமை போன்றவற்றின் மூலம் ஆதரவளிக்கப்பட்டது. அரசாங்கத்தினதும் மத்திய வங்கியினதும் கொள்கை வழிமுறைகளின் தொகுப்பின் உடனடியானதும் ஒருங்கிணைப்புமிக்கதுமான நடைமுறைப்படுத்தல் மற்றும் பன்னாட்டு நாணய நிதியத்தின் விரிவாக்கப்பட்ட நிதிய வசதி ஏற்பாட்டுடன் இணைந்த கட்டமைப்புசார் சீர்திருத்த நிகழ்ச்சி திட்டம் என்பன ஒட்டுமொத்த பேரண்டபொருளாதார உறுதிப்பாட்டை வலுப்படுத்தியது. உறுதிப்பாட்டை மீட்டெடுத்ததன் பயனாக, பொருளாதாரமானது வளர்ச்சிப் பாதைக்கு மாற்றமடையத் தொடங்கியது. தொடர்ச்சியாக ஆறு காலாண்டு காலமாகப் பதிவுசெய்யப்பட்ட பொருளாதாரச் சுருக்கத்தின் பின்னர், பொருளாதாரம், 2023ஆம் ஆண்டின் இரண்டாம் அரையாண்டில் விரிவாக்கமொன்றைப் பதிவுசெய்து, ஆண்டுக்காலப்பகுதியில் ஆண்டு பொருளாதாரச் சுருக்கத்தை மட்டுப்படுத்தியது. கூட்டுகேள்வியில் ஏற்பட்ட வளர்ச்சியானது உள்நாட்டுக் கேள்வி மற்றும் தேறிய வெளிநாட்டுக் கேள்வி என்பனவற்றினால் தூண்டப்பட்டது. முன்னைய ஆண்டுடன் ஒப்பிடுகையில், தொழிலின்மை மாற்றமின்றி காணப்பட்டபோதிலும், 2023ஆம் ஆண்டில் தொழிற்படை பங்கேற்பு மேலும் வீழ்ச்சியடைந்தது. 2022 செத்தெம்பரில் எப்பொழுதுமில்லாத உயர்ந்தமட்டத்தையடைந்த பணவீக்கம், ஓர் ஆண்டிற்குள் ஒற்றை இலக்க மட்டங்களுக்குத் திரும்பியதுடன் 2023இறுதியளவில் இலக்கிற்கு அருகாமையில் தொடர்ந்துமிருந்தது. 2023ஆம் ஆண்டின் நடுப்பகுதியிலிருந்து மத்திய வங்கி தளர்த்தப்பட்ட நாணயக் கொள்கை நிலைப்பாட்டைப் பின்பற்றியமை மற்றும் உள்நாட்டுப் படுகடன் மேம்படுத்துகையின் இறுதிப்படுத்தலைத் தொடர்ந்து இடர்நேர்வு மிகையில் ஏற்பட்ட வீழ்ச்சி என்பனவற்றுடன், அரசு பிணையங்கள் மீதான விளைவுகள் உள்ளிட்ட சந்தை வட்டி வீதங்கள் 2023இல் குறிப்பிடத்தக்க வீழ்ச்சியொன்றைப் பதிவுசெய்தன. தனியார் துறைக்கான கொடுகடன் 2023ஆம் ஆண்டு நடுப்பகுதியிலிருந்து சாதகமான மாற்றமொன்றை அனுபவித்து, மாதாந்தச் சுருக்கங்களின் நீண்ட தொடர்ச்சியை முடிவுக்கு கொண்டுவந்தது. அதிகரித்த பணிகள் ஏற்றுமதிகள் மற்றும் மேம்படுத்தப்பட்ட தொழிலாளர் பணவனுப்பல்களுக்கு மத்தியில் வர்த்தகப் பற்றாக்குறையில் குறிப்பிடத்தக்க சுருக்கமொன்றினால் ஆதரவளிக்கப்பட்டு, வெளிநாட்டு நடைமுறைக் கணக்கு 2023ஆம் ஆண்டில் மிகையொன்றைப் பதிவுசெய்தது. மத்திய வங்கியின் வெளிநாட்டுச் செலாவணியின் தேறிய கொள்வனவு மற்றும் பல்புடை பங்காளர்களிடமிருந்தான நிதியிடல் ஆதரவு என்பனவற்றுடன் மொத்த அலுவல்சார் ஒதுக்குகள் மேம்பட்டன. இடைக்கிடையேயான தளம்பல்களுக்கு மத்தியில், இலங்கை ரூபாவானது 2023இல் ஒட்டுமொத்த உயர்வடைதலொன்றைப் பதிவுசெய்தது. மத்திய வங்கி சந்தை அடிப்படையிலான செலாவணி வீத கொள்கையைப் பின்பற்றுவதனால், சந்தை நடத்தை மற்றும் மண்பாங்குகளை இது பரந்தளவில் பிரதிபலித்தது. தொடர்ச்சியான உள்நாட்டு மற்றும் வெளிநாட்டு அதிர்வுகள் இருந்தபோதிலும், நிதியியல் துறையானது முனைப்புமிக்க மற்றும் முன்மதியுடைய கொள்கைகள் மற்றும் உயர்ந்தளவிலான நெருக்கடி தயார்நிலை போன்றவற்றிலிருந்து தோன்றுகின்ற அதன் தாக்குப்பிடிக்கும் தன்மையை வெளிப்படுத்தியது. சவால்களுக்கு மத்தியில், நிதித்துறையில் முன்னிலை வகிக்கும்

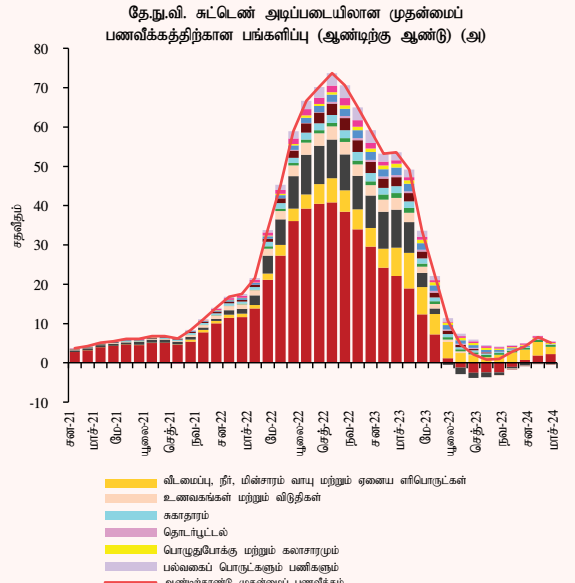
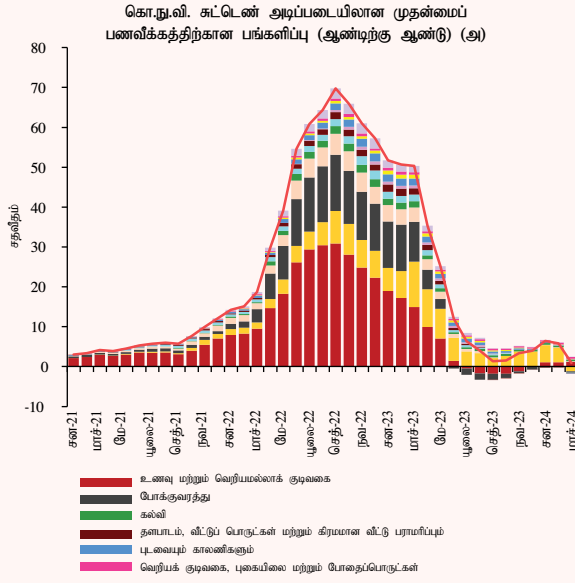
வங்கித்தொழில் துறையானது இடர்நேர்வு நிறையேற்றப்பட்ட சொத்துக்களில் ஏற்பட்ட வீழ்ச்சியினால் ஆதரவளிக்கப்பட்டு மூலதன மட்டத்தை பாதுகாப்பதன் மூலம் உறுதிப்பாட்டைப் பேணிய அதேவேளை திரவத்தன்மை குறைந்தபட்ச ஒழுங்குபடுத்தல் அளவிற்கு மேல் பேணப்பட்டது. வங்கித்தொழில் துறையின் மொத்தச் சொத்துக்கள் இலாபத்தன்மையுடன் இணைந்து மேம்பட்ட அதேவேளை 3ஆம் கட்ட கடன் விகிதத்தின் மூலம் குறிப்பிடப்பட்டவாறான கொடுகடன் இடர்நேர்வானது 2023 காலப்பகுதியில் அதிகரித்தது. அரசிணையை மேம்படுத்துவதற்கான கடுமையான திரட்சி வழிமுறைகள் மற்றும் செலவின சிக்கனப்படுத்தல் ஆகியவற்றினால் தூண்டப்பட்டு 2023இல் இறைச் செயலாற்றமானது வரவேற்கத்தக்கதாகக் காணப்பட்டது. 2023ஆம் ஆண்டில் ஆரம்ப மீதி மிகையொன்றைக் காண்பித்த அதேவேளை, முன்னைய ஆண்டுள் ஒப்பிடுகையில் ஒட்டுமொத்த வரவுசெலவுத்திட்டப் பற்றாக்குறை மேம்பட்டது. வெளிநாட்டு மூலங்களை அணுகுவதிலுள்ள தடைகளுக்கு மத்தியில், அரசாங்கமானது வரவுசெலவுத்திட்டப் பற்றாக்குறைக்கு நிதியிடுவதற்காக முதன்மையாக உள்நாட்டு மூலங்கள் மீது தொடர்ந்தும் தங்கியிருந்தது. மொத்த உள்நாட்டு உற்பத்தியின் சதவீதமாக மத்திய அரசு படுகடன் 2023இறுதியளவில் குறைவடைந்தமைக்கு முதன்மையாக பெயரளவிலான மொத்த உள்நாட்டு உற்பத்தியின் வளர்ச்சியும் பகுதியளவில் வெளிநாட்டுப் படுகடன் மீதான நாணய உயர்வடைதலின் தாக்கமும் காரணமாயமைந்தன.

1.1 பணவீக்கம் மற்றும் விலை அபிவிருத்திகள்

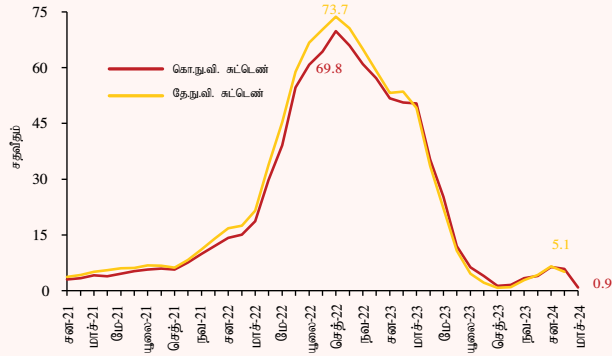
1.1.1 பணவீக்கம்

2022 செத்தெம்பரில் வரலாற்றிலேயே மிக உயர்ந்த மட்டத்தினை அடைந்த பணவீக்கம் அதன் பின்னர் விரைந்து பணச்சுருக்கமொன்றினைப் பதிவுசெய்து, 2023 இறுதிப்பகுதியில் குறைந்த ஒற்றை இலக்க மட்டத்தினை அடைந்தது. பரந்த பொருளாதாரத்திற்குள் இறுக்கமான நாணயக் கொள்கை நிலைமைகளின் தாக்கம் படிப்படியாக ஊடுகடத்தப்பட்டதன் காரணமாக குறைவடைந்த கேள்வி நிலைமைகள் கேள்விப்பக்கத்தின் மீதான இவ்விடைக்கால தன்மைக்கு முக்கிய பங்களிப்பாளராக விளங்கி விலை அழுத்தங்கள் உயர்வடைவதனைத் தடுத்தன. இதற்கு இறுக்கமான இறை வழிமுறைகள் மேலும் உதவியாக அமைந்தன. மேலும், நிரம்பல் நிலைமைகள் வழமைக்குத் திரும்பியமை, உலகளாவிய பண்ட விலைகள் மெதுவடைந்தமை மற்றும் இலங்கை ரூபா வலுவடைந்தமை என்பனவற்றுடன் 2022இல் அவதானிக்கப்பட்ட விலைகளில் காணப்பட்ட மாதத்திற்கு மாத பாரிய அதிகரிப்புக்கள் உருவாக்கிய சாதகமான தளதாக்கமும் இவ்விரைவான பணவீக்கச் சுருக்கத்திற்குப் பங்களித்தன. இதன் விளைவாக, கொழும்பு நுகர்வோர் விலைச் சுட்டெண்ணினால் அளவிடப்பட்டவாறான ஆண்டிற்கு ஆண்டு முதன்மைப் பணவீக்கம் (கொ.நு.வி.சு 2021 = 100) 2023 செத்தெம்பரில் 1.3 சதவீதத்தினால் வீழ்ச்சியடைந்தது. முற்போந்த- முன்னைய ஆண்டுப்பகுதியில் உயர்

பணவீக்கத்திற்கு மிகப்பெரும் பங்களிப்பாளர்களாக விளங்கிய உணவுப்பொருட்களின் விலைகளும் போக்குவரத்திலுள்ளனவும் 2023இன் அநேக மாத காலங்களில் பணவீக்கச் சுருக்கத்தினை பதிவுசெய்தன. இதற்கு, உலகளாவிய எண்ணெய் விலைகள் வழமைக்குத் திரும்பியமை செலாவணி வீதம் உயர்வடைந்தமையின் தாக்கத்துடன் சேர்ந்து கொண்டமைக்கு மத்தியில் வழங்கல்பக்க தடைகள் வழமைக்குத் திரும்பியமையும் செலவினை பிரதிபலிக்கின்ற விதத்திலமைந்த எளிப்பொருள் விலைச்சீராக்கங்களும் முக்கிய காரணங்களாயமைந்தன. செலவினைப் பிரதிபலிக்கும் விலையிடல் கொள்கை நடைமுறைக்கிடப்பட்டமையின் காரணமாக மின்வலுத் தீர்வையில் அடிக்கடி ஏற்பட்ட மாற்றங்களும் 2023 காலப்பகுதியில் இயக்கவாற்றல் வாய்ந்த பணவீக்கத்திற்குப் - பணவீக்கத்தின் இயக்கத்திற்கு பங்களித்தன. குறிப்பாக, 2023இன் முதற் காலாண்டுப்பகுதியில் பணவீக்கச் சுருக்கத்தின் வேகம் குறைவடைந்தமைக்கு மின்வலுத் தீர்வையில் செய்யப்பட்ட மேல் நோக்கிய சீராக்கம் காரணமாயமைந்த வேளையில் அதன் பின்னர் 2023 யூலையில் தீர்வை குறைவடைந்தமையானது பணவீக்கம் குறைவடையக் காரணமாயிற்று. எனினும், 2023 செத்தெம்பரிலிருந்து பணவீக்கம் எதிர்பார்க்கப்பட்டவாறு இலக்கிடப்பட்ட மட்டத்தினை நோக்கி மேல் நோக்கி நகர்ந்தமைக்கு வலு விலைகள், குறிப்பாக மின்வலுத் தீர்வைகள் உயர்வுற்றமை காரணமாயமைந்த வேளையில் வேளாண்மைத் துறைக்கு ஏற்பட்ட வானிலையுடன் தொடர்பான தாக்கங்களும் கூட குறிப்பாக ஆண்டின் இறுதிப்பகுதியில் பணவீக்கம்



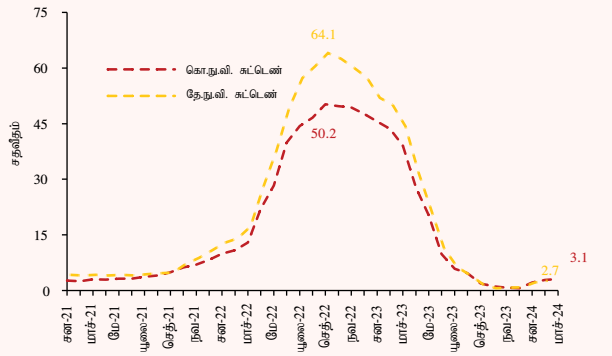
முதன்மைப் பணவீக்கத்தின் அசைவு (ஆண்டிற்கு ஆண்டு) (அ)



மூலம்: தொகைமதிப்பு மற்றும் புள்ளிவிபரத் திணைக்களம்

(அ) தொகைமதிப்பு மற்றும் புள்ளிவிபரத் திணைக்களமானது முறையே 2023 சனவரி மற்றும் 2023 பெப்ரவரி மாத தரவு வெளியீடுகளிலிருந்து 2021 = 100 எனும் பழிய தள ஆண்டுள்ளன தேசிய நுகர்வோர் விலைச் சுட்டெண் மற்றும் கொழுப்பு நுகர்வோர் விலைச் சுட்டெண் என்பவற்றை வெளியிட்டுள்ளன. 2013 = 100 எனும் பழிய தள ஆண்டுள்ளன தேசிய நுகர்வோர் விலைச் சுட்டெண் மற்றும் கொழுப்பு நுகர்வோர் விலைச் சுட்டெண் என்பவற்றை வெளியிடுகின்றன. இவற்றைப்படி, இதற்கையே வரைபடங்கள் 2023 சனவரியிலிருந்து ஆரம்பிக்கின்ற தரவுகள் 2021 = 100 எனும் பழிய தள ஆண்டுத் தொடக்கான அடிப்படையாகக் கொண்டுள்ளன.

முதன்மைப் பணவீக்கத்தின் அசைவு (ஆண்டிற்கு ஆண்டு) (ஆ)



மூலம்: தொகைமதிப்பு மற்றும் புள்ளிவிபரத் திணைக்களம்

உயர்வடையப் பங்களித்தன. இதன்படி, கொழுப்பு நுகர்வோர் விலைச் சுட்டெண் அடிப்படையில், ஆண்டிற்கு ஆண்டு முதன்மைப் பணவீக்கம் 2022 இறுதியளவில் காணப்பட்ட 57.2 சதவீதத்துடன் (கொ.நு.வி.சு 2013 = 100) ஒப்பிடுகையில் 2023 இறுதியில் 4.0 சதவீதத்தினை பதிவுசெய்த வேளையில், 2023இல் ஆண்டுச் சராசரி முதன்மைப் பணவீக்கம் 2022இல் பதிவுசெய்யப்பட்ட 46.4 சதவீதத்திலிருந்து (கொ.நு.வி.சு. 2023 = 100)¹ 17.4 சதவீதத்திற்கு

(கொ.நு.வி.சு 2021 = 100) வீழ்ச்சியடைந்தது. தேசிய நுகர்வோர் விலைச் சுட்டெண்ணினை அடிப்படையாகக் கொண்ட ஆண்டிற்கு ஆண்டு முதன்மைப் பணவீக்கமும் இதே போக்கினைப் பின்பற்றி 2022 இறுதியில் பதிவுசெய்யப்பட்ட 59.2 சதவீதத்துடன் ஒப்பிடுகையில் (தே.நு.வி.சு 2013 = 100) 2023 இறுதியளவில் 42 சதவீதத்திற்கு (தே.நு.வி.சு 2021 = 100) வீழ்ச்சியடைந்த வேளையில் 42 சதவீதத்திற்கு 2023இல் தேசிய நுகர்வோர் விலைச் சுட்டெண்ணினை அடிப்படையாகக் கொண்ட முதன்மைப் பணவீக்கம் 2022இன் 50.4 சதவீதத்துடன் (தே.நு.வி.சு 2013 = 100) ஒப்பிடுகையில் 16.5 சதவீதத்திற்கு (2021 = 100) வீழ்ச்சியடைந்தது.

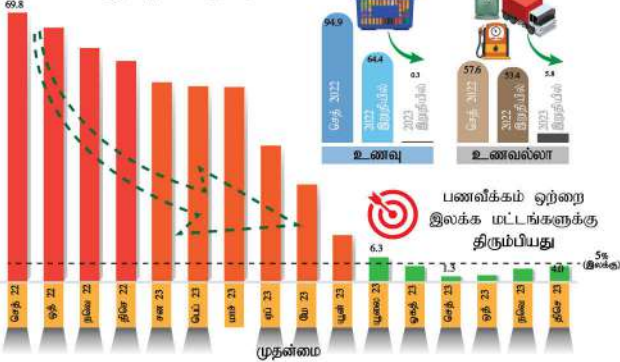
1 தொகைமதிப்பு மற்றும் புள்ளிவிபரத் திணைக்களம் 2023 சனவரி மற்றும் 2023 பெப்ரவரியில் வெளியிடப்பட்ட தரவுகளிலிருந்து 2021 = 100 அடிப்படையிலான ஆண்டுள் தேசிய நுகர்வோர் விலைச் சுட்டெண்ணினையும் கொழுப்பு நுகர்வோர் விலைச் சுட்டெண்ணினையும் முறையே வெளியிடத் தொடங்கியதுடன் பழைய அடிப்படையிலான ஆண்டுள் கூடிய (2013 = 100) தேசிய நுகர்வோர் விலைச் சுட்டெண்ணினையும் கொழுப்பு நுகர்வோர் விலைச் சுட்டெண்ணினையும் வெளியிடுவது நிறுத்தப்பட்டது.

1

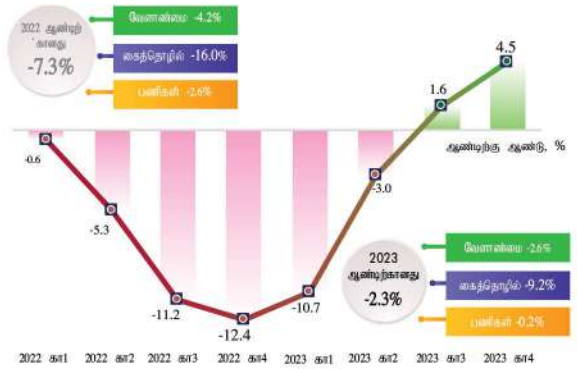
2023ஆம் ஆண்டிற்கான

பணவீக்கம் விரைவானதொரு பணவீக்க வீழ்ச்சிச் செயல்முறையைப் பதிவுசெய்தது...

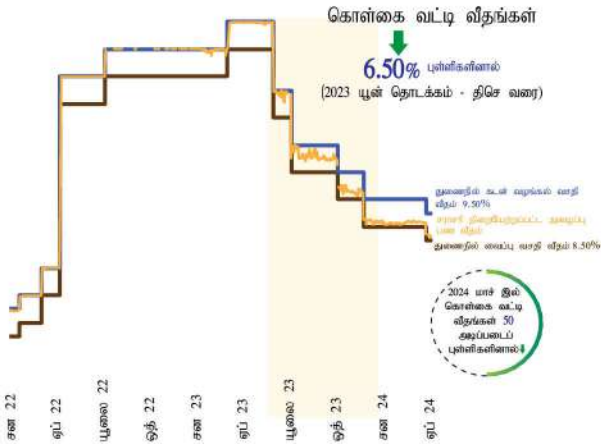
கொ.நு.வி.சுட்டெண் அடிப்படையிலமைந்த பணவீக்கம் (ஆண்டிற்கான, %)



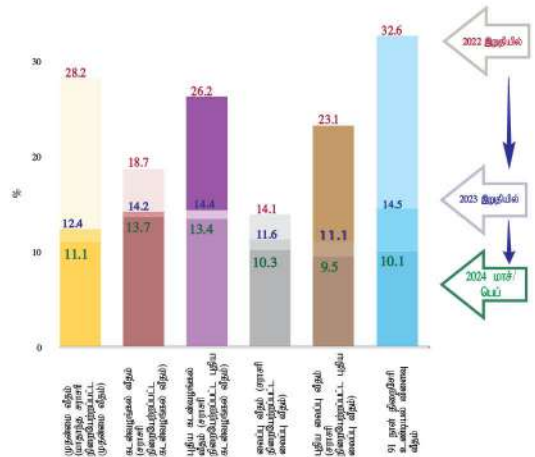
உண்மை மொத்த உள்நாட்டு உற்பத்தியின் வளர்ச்சியின் வலுவான மீளெழுச்சி...



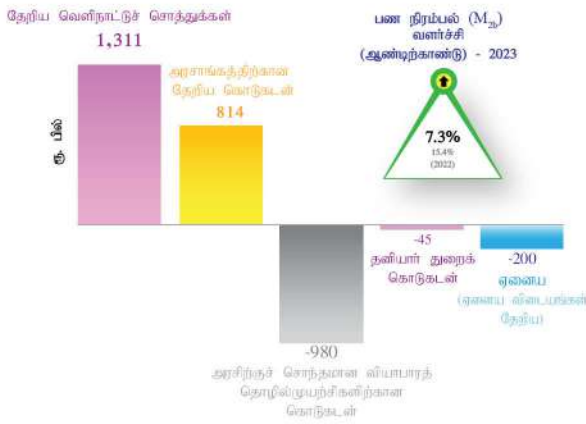
கொள்கை வட்டி வீதங்கள் குறைக்கப்பட்டன...



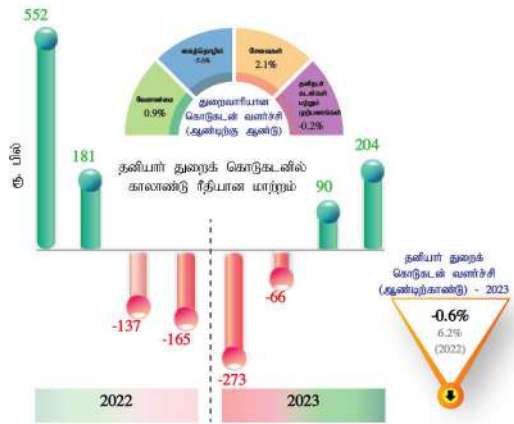
சந்தை வட்டி வீதங்களில் குறிப்பிடத்தக்க வீழ்ச்சி...



நானாய விரிவாக்கம் மெதுவடைந்து காணப்பட்டது...



2023ஆம் 2ஆம் அரையாண்டில் தனியார் துறைக் கொடுகடின் மீட்சியடைந்தது...



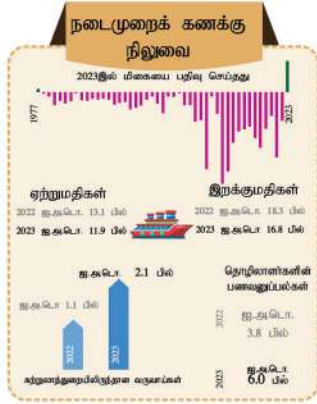
பன்னாட்டு நானாய நிதியத்தின் விரிவாக்கப்பட்ட நிதி வசதி நிகழ்ச்சித்திட்டத்தின் முன்னேற்றம்

2023 செத் விரிவாக்கப்பட்ட நிதி வசதி நிகழ்ச்சித்திட்டம் தொடர்பில் பன்னாட்டு நானாய நிதியத்தினான அலுவல் மட்ட உடன்படிக்கை

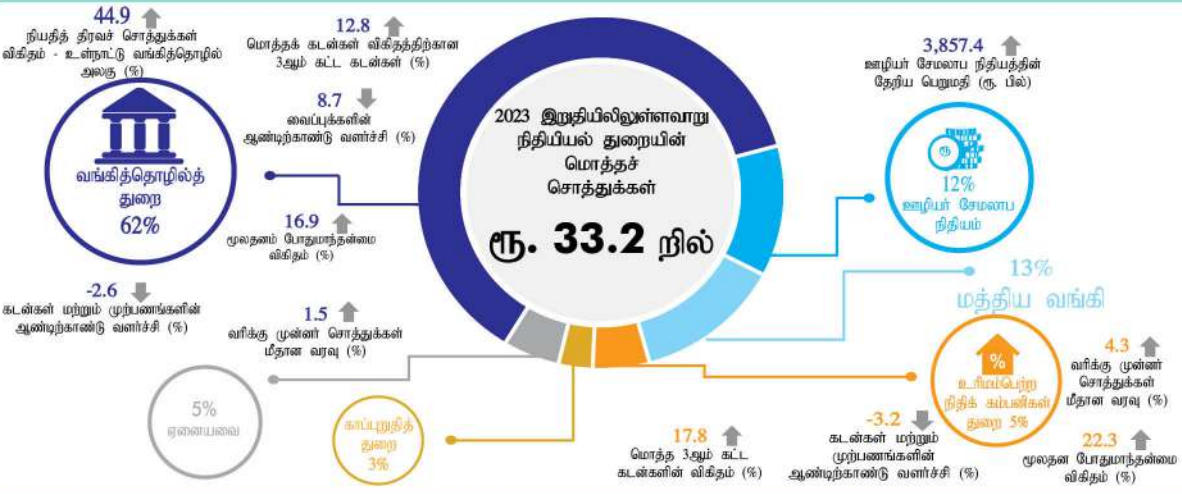
2023 மார்ச் முதலாவது தொகுதிக்கான பன்னாட்டு நானாய நிதிய நிறைவேற்றுச் சபையின் ஒப்புதல் மற்றும் பெறுகை

இலங்கைப் பொருளாதாரத்தின் நிழற்படம்

2023இல் இலங்கையின் வெளிநாட்டுத் துறை வலுவாக மீளெழுச்சியடைந்தது...



2023இல் ஒட்டுமொத்த நிதியியல் துறை உறுதித்தன்மை பேணப்பட்டது...

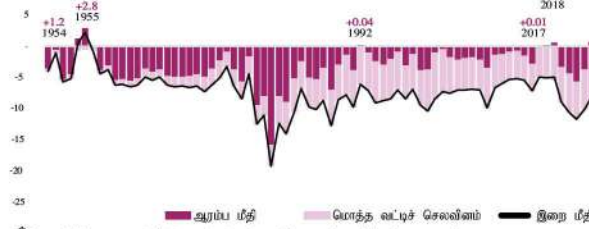


நிலைத்திருக்கக்கூடியதன்மையை நோக்கி முன்மொழியப்பட்ட இறைத் திருத்தங்கள்...

அரசிறை (மொ.உ.உற்பத்தியின் சதவீதமாக)



ஆரம்ப மீதி மற்றும் இறை மீதி* (மொ.உ.உற்பத்தியின் சதவீதமாக)

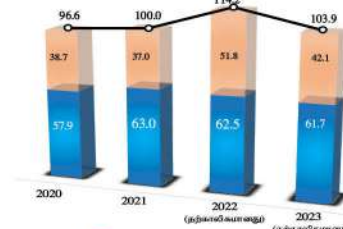


* இறை மீதியானது வட்டச் செலவினத்தைக் கழித்த ஆரம்ப மீதிக்குச் சமனாகும்

அரச செலவினம் (மொ.உ.உற்பத்தியின் சதவீதமாக)



மத்திய அரசு படுகடன் (மொ.உ.உற்பத்தியின் சதவீதமாக)



2023 ஓக்ட்

முதலாவது மீளாய்வு தொடர்பில் ப.நா.நிதியத்துடனான அலுவலர் மட்ட உடன்படிக்கை

2023 திசை

இரண்டாவது தொகுதிக்கான ப.நா.நிதிய நிறைவேற்றுச் சபையின் ஒப்புதல் மற்றும் பெறுகை

2023 மார்ச்

இரண்டாவது மீளாய்வு தொடர்பில் ப.நா.நிதியத்துடனான அலுவலர் மட்ட உடன்படிக்கை

சிறப்புக் குறிப்பு 1

நாணயக் கொள்கை மீதான நிரம்பல் பக்க பணவீக்கத்தின் தாக்கங்கள்

1

உள்ளீடுகளின் கிடைக்குந்தன்மை தொடர்பான இடையூறுகள், உலகளாவிய பண்ட விலைகளின் மாற்றங்கள், வரிகள் மற்றும் ஒழுங்குமுறைப்படுத்தல் வழிமுறைகளுக்கான திருத்தங்கள், சாதகமற்ற வானிலை நிலைமைகள், உலகப் பொருளாதார நிலைமைகள் மற்றும் புவிசார் அரசியல் பதற்றங்களினால் ஏற்படும் நிரம்பல் சங்கிலி இடையூறுகள் மற்றும் உற்பத்திச் செயல்முறைகளின் செயல்நிறைவின்மை போன்ற காரணிகளினால் ஏற்பட்ட உற்பத்திச் செலவுகளின் மாற்றங்களினாலேயே செலவு மிகுதிப் பணவீக்கமெனக் குறிப்பிடப்படும் நிரம்பல் பக்க பணவீக்கம் வழமையாக தூண்டப்படுகின்றது. இலங்கையைக் கருத்திற்கொள்ளும்போது, சீரற்ற வானிலைப் போக்கு நிரம்பல் பக்கத்தினைப் பாதிக்கின்ற முக்கிய காரணியொன்றாக இருந்துள்ளதுடன், உணவுப் பணவீக்கத்தில் தொடர்ச்சியான தளம்பல்களைத் தோற்றுவித்துள்ளது. ஏனைய பல்வேறு நாடுகளைப் போன்று, பொருளாதார நடவடிக்கை மற்றும் சமூக நலனோன்புகை மீதான காலநிலை மாற்றத்தின் தாக்கங்களினால் இலங்கையும் அச்சுறுத்தலுக்குள்ளாகியுள்ளது. மேலும், உலகளாவிய நிரம்பல் சங்கிலிகளில் ஏற்பட்ட மாற்றங்கள் அதேபோன்று நிரம்பல் தடைகளுக்கு மத்தியில் உற்பத்திச் செலவுகளின் அதிகரிப்பு போன்ற நிரம்பல் பக்கத்தின் மூலம் பணவீக்கத்தில் ஏற்பட்ட அண்மைய தளம்பலுக்கு முக்கிய காரணங்களாக அமைந்தன. இத்தகைய நிரம்பல் பக்க அழுத்தங்கள் குறுகிய காலத்திற்குக் காணப்படுமாயின், அவை எந்தவொரு முக்கிய நாணயக் கொள்கைத் தாக்கங்களையும் ஏற்படுத்தாமலிருக்கலாம். எனினும், நிரம்பல் காரணிகளால் நாணயக் கொள்கை நடத்தையைப் பணவீக்கத்தின் தொடர்ச்சியான துரிதப்படுத்தலானது சிக்கலுக்குட்படுத்தலாம். இது முக்கியமாக பணவீக்க எதிர்பார்க்கைகளின் சாத்தியமான நிலைநிறுத்தலற்றத்தன்மை மற்றும் மத்திய வங்கியின் நம்பகத்தன்மையில் பாதகமான தாக்கங்களை ஏற்படுத்தலாம். நாணயக் கொள்கையின் நிரம்பல் அதிர்வு தற்காலிகமாக இருக்கும்போது, எந்தவொரு நாணயக் கொள்கை நடவடிக்கைக்குமான தேவையின்றி, பணவீக்கம் சமநிலைக்குத் திரும்புகின்ற அதேவேளை, மீண்டும் நிரம்பல் அதிர்வுகள் இரண்டாம் சுற்றுவிளைவுகளைத் தூண்டி, முன்கூட்டிய நாணயக் கொள்கை நடவடிக்கையைத் தேவைப்படுத்துகிறது (John, Kumar and Patra, 2022).

இலங்கையில் பணவீக்கத்தின் மீதான வானிலைப் போக்கினதும் காலநிலை மாற்றத்தினதும் தாக்கம்

வெப்பநிலையில் நீடித்த மாற்றங்கள் மற்றும் பூமியின் காலநிலை முறைமையின் பல்வேறு அம்சங்களைக் காலநிலை மாற்றம் உள்ளடக்கி, பெரும்பாலும் மனித நடவடிக்கைகளுக்குப் பெரிதும் பங்களிப்புச்செய்கின்றது. குழல், பொருளாதார மற்றும் சுகாதாரத் தாக்கங்களை உள்ளடக்கிய அதன் தாக்கங்கள் விரிவானவையாகவும் பன்முகத்தன்மையினைக் கொண்டவையாகவும் காணப்படுகின்றன. நுகர்வுக் கூடையில் உணவுப் பொருட்கள்

பெரும் பங்கைக் கொண்டுள்ள¹ இலங்கை போன்ற நாட்டில், சீரற்ற வானிலைப் போக்கும் காலநிலை மாற்றமும் உணவுப் பணவீக்கத்தில் குறிப்பிடத்தக்க தளம்பல்களைத் தோற்றுவிக்கலாம். இதன்விளைவாக, வேளாண்மைத் துறையானது முக்கியமாக, மழைவீழ்ச்சிப் போக்குகள் மற்றும் உயர்வடையும் வெப்பநிலைகளினால் பாதிப்படையக்கூடும்². அரிசி மற்றும் தெங்கு உள்ளடக்கிய இலங்கையின் முக்கியப் பயிர்கள் வெப்பநிலை மற்றும் மழைவீழ்ச்சியின் வேறுபாடுகளினால் குறிப்பிடத்தக்களவில் பாதிக்கப்படலாம். குறிப்பாக, புவி வெப்பமடைதலினால் இரவுநேர வெப்பநிலை அதிகரிப்பு காரணமாக அரிசி விளைவுகளில் குறிப்பிடத்தக்க குறைப்பை ஏற்படுத்தும். உதாரணமாக, பிலிப்பைன்ஸ் ிலுள்ள சர்வதேச அரிசி ஆராய்ச்சி நிறுவகம் நாடாத்திய களப் பரிசோதனைகளை அடிப்படையாகக் கொண்டு, வறட்சியான காலப்பகுதியில் குறைந்தபட்ச வெப்பநிலையில் ஒவ்வொரு 1°C அதிகரிப்பிற்கு 10 சதவீதத்தினால் அரிசி விளைச்சல்கள் வீழ்ச்சியடைகின்றது (Peng et al., 2004). சாதாரண வானிலை பருவ காலத்தில் மரக்கறி மற்றும் பழ விலைகளின் போக்கு எறிவுசெய்யக்கூடியபோதிலும், அரிசி, மரக்கறிகள் மற்றும் பழங்கள் மீதான காலநிலை மாற்றம் அல்லது அசாதாரண வானிலைப் போக்குகளின் தாக்கம் அவற்றின் விலையிடலை முன்னறிந்து கூறமுடியாமையாக்கின்றன. மேற்குறிப்பிடவற்றுக்கு மேலதிகமாக, நீண்டகால வறட்சி நிலைமைகள் குறைந்த செலவில் பெறத்தக்க நீர் மின்சாரத்திலிருந்து விலையுயர்ந்த எரிபொருள் அடிப்படையிலான மின்சார உற்பத்திக்கு மாறுவதால் மின்சார விலைகளைப் பாதிக்கலாமென்பதுடன் இது பரந்த பொருளாதாரத்திற்கு வானிலை மற்றும் காலநிலையுடன் தொடர்புடைய இடையூறுகளைப் பரவச்செய்து, பாரியளவிலான நிரம்பல் இடையூறுகளை உருவாக்கலாம்.

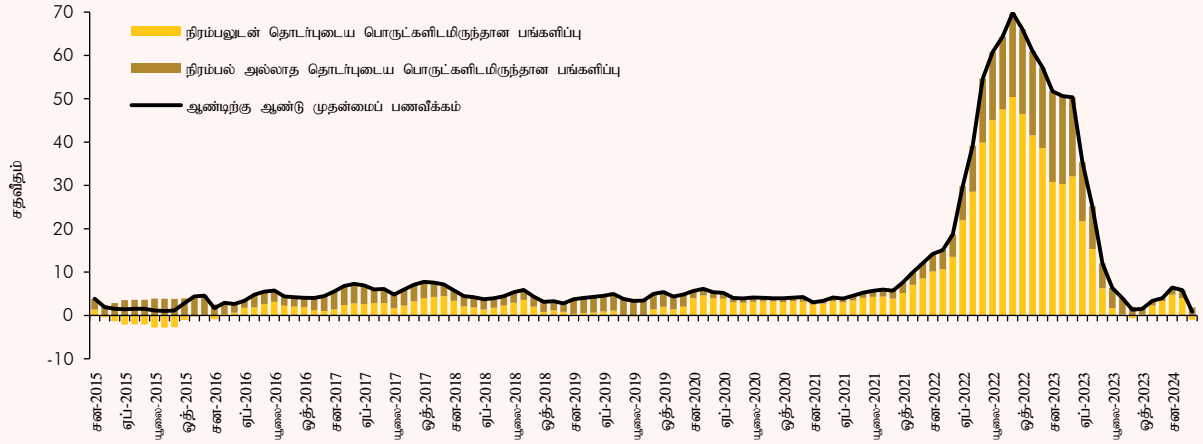
ஆகையினால், தீவிரமான வானிலை நிகழ்வுகள் குறிப்பிடத்தக்க பேரண்டப்பொருளாதார விளைவுகளை ஏற்படுத்தலாம். கடந்த காலத்தில் இவ்விளைவுகள் பெரும்பாலும் தற்காலிகமானவையாகவும் மத்திய வங்கிகளுக்கு குறைவான கரிசனையைக் கொண்டுள்ளனவாகக் கருதப்பட்டன. எனினும், வெப்ப அலைகள், நீடித்த வறட்சி அல்லது வெள்ளப்பெருக்கு போன்ற வானிலைத் தளம்பல்கள் அதிகரித்த அடுக்கு நிகழ்வுகளாகவும் அதிகரித்த தீவிரத் தன்மையுடையனவாவதனால் பணவீக்க எதிர்பார்க்கைகள் உள்ளடங்கலாக, நேரடி மற்றும் இரண்டாம் சுற்றுத் தாக்கங்களின் ஒன்றிணைந்த தாக்கத்தினூடாக பணவீக்கத்தின் மீது தொடர்ச்சியானதொரு தாக்கத்தை

1 கொழுப்பு நுகர்வோர் விலைச் சுட்டெண் மற்றும் தேசிய நுகர்வோர் விலைச் சுட்டெண் இலங்கையின் பணவீக்க அளவீடுகளாகக் காணப்படுகின்றன. 12 வகைகளினுள், உணவு வகையானது இரண்டு சுட்டெண்களிலும் பெரும்பாலும் முக்கிய நிறையைக் கொண்டுள்ளது. இது, கொ.நு.வி.சுட்டெண்ணில் 26.2 சதவீதத்திற்கும் தே.நு.வி. சுட்டெண்ணில் 39.2 சதவீதத்திற்கும் வகைகூறியது.

2 கொ.நு.வி.சுட்டெண்ணில் அரிசி வகைக்கான நிறை 2.72 சதவீதமாகும், அத்துடன் தெங்கு வகை 1.38 சதவீதமாகும்.

வரைபடம்
சி.சு. 1.1

முதன்மைப் பணவீக்கத்திற்கான பங்களிப்பு: நிரம்பல் எதிர் நிரம்பலற்ற பொருட்கள்
(கொ.நு.வி.சட்டெண்ணை அடிப்படையாகக் கொண்டு, ஆண்டிற்கு ஆண்டு) (அ)



(அ) நிரம்பலுடன் தொடர்புடைய பொருட்கள் கொ.நு.வி.சட்டெண்ணைப் பொருட்களின் தொகுப்பைக் கொண்டிருக்கின்றன. அதன் விலைகள் நிரம்பல் காரணிகளின் மூலம் முதன்மையாக நினைக்கப்படுகின்ற அதேவேளை எஞ்சியுள்ள பொருட்கள் நிரம்பல் அல்லாத பொருட்களாக கருதப்படுகின்றன (அலுவலர் தீர்மானத்தை அடிப்படையாகக் கொண்டு) மூலம்: தொழிலாளர் சங்கங்களின் சங்கமிக்கப்பட்ட தொகைகள், சட்டெண்ணை அடிப்படையாகக் கொண்டு

ஏற்படுத்தலாம். இது, கொள்கை வகுப்பாளர்களுக்கு கரிசனையொன்றாகக் காணப்படுகின்றதுடன் பணவீக்க எறிவுசெய்தலை மிகவும் சவாலாக்குவதாக்கிறது. அதேவேளை, காலநிலை மாற்றத்தின் மீதான அதிகரிக்கப்பட்ட வலியுறுத்தலைக் கருத்திற்கொண்டு, முக்கிய பொருளாதாரக் குறிகாட்டிகள் மீது காலநிலை மாற்றத்தின் உள்ளார்ந்த தாக்கங்களை மேலும் சிறப்பாக கருத்திற்கொள்வதற்கு மத்திய வங்கிகளின் பேரண்டப்பொருளாதார மாதிரிகளினுள் காலநிலையுடன் தொடர்புடைய மாறிகள் அத்துடன்/அல்லது காலநிலை தொடர்பான குறிப்பான மாதிரி சூழ்நிலைகளை மத்திய வங்கிகள் படிப்படியாக உள்ளடக்கின்றன.

பணவீக்கத்தின் மீதான ஏனைய நிரம்பல் பக்க காரணிகள் மற்றும் அரசாங்க கொள்கைகளின் தாக்கம்

போக்குவரத்து மற்றும் மின்சார உற்பத்தி ஆகிய இரண்டிற்குமான எண்ணெய்யை இறக்குமதி செய்கின்ற நாடு என்ற ரீதியில், இலங்கையில் உலகளாவிய எண்ணெய் விலைகளின் தாக்கம் கணிசமானதாகக் காணப்படுகின்றதுடன் நேரடி மற்றும் மறைமுக வழிகளின் மூலம் பணவீக்கத் தளம்பல்களை மாற்றுகின்றது. இலங்கையில், வலு, எண்ணெய் மற்றும் எரிவாயு விலைகள் தற்போது கிரமமாகத் திருத்தப்படுகின்றதுடன் பரந்தளவில் செலவு மீட்பு அடிப்படையில் நிர்ணயிக்கப்படுகின்றது. இதன்விளைவாக, புவிசார் அரசியல் பதற்றங்கள் மற்றும் உலகளாவிய பொருளாதார நிலைமைகள் காரணமாக உலகளாவிய பண்ட விலைகள் மற்றும் கப்பலேற்றல் செலவுகளில் ஏற்பட்ட மாற்றங்கள் உள்ளூட்டு விலைகளைப் பாதிக்கின்றதுடன் உள்ளூட்டு விலைகளில் பெரும் தாக்கத்தை முன்னைய ஆண்டுகளை விட தற்போது ஏற்படுத்தலாம்³. அண்மைக்கால அனுபவங்களை அடிப்படையாகக் கொண்டு, பணவீக்கம் மீதான மின்சாரம், எரிபொருள்,

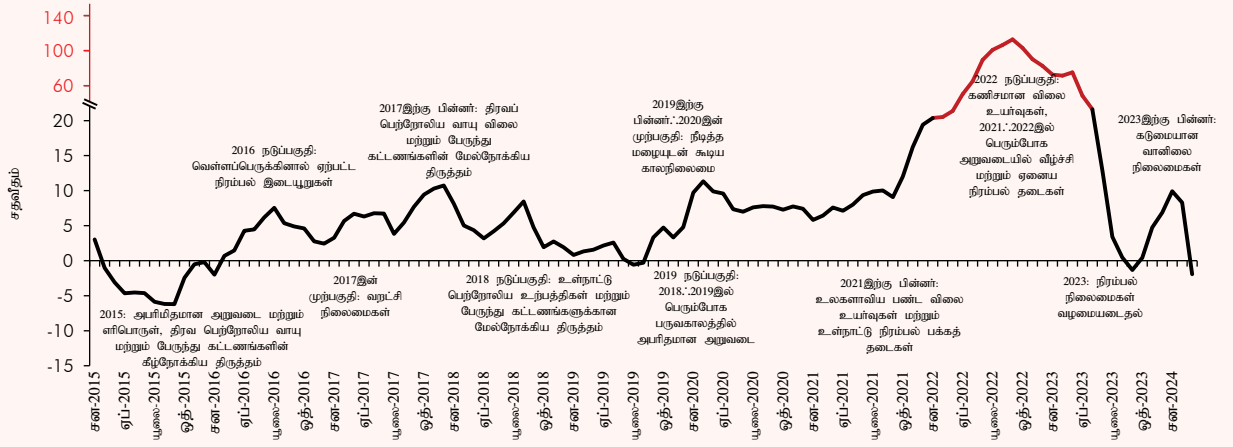
மற்றும் எரிவாயு ஆகியவற்றின் விலை மாற்றங்களின் மறைமுகத் தாக்கமானது நேரடியான தாக்கத்தை விடவும் அதிகமாக இருக்கலாம். எனினும், வலுவின் உள்ளூட்டு விலைகளின் அத்தகைய கிரமமான சீராக்கங்கள், 2022இலும் 2023இலும் காணப்பட்ட உள்ளூட்டு எரிபொருள் மற்றும் மின்சார விலைகளுக்கான ஒரு தடவையான சடுதியான திருத்தங்கள் தொடர்பான இடர்நேர்வுகளை நீக்கும். இது எதிர்வரும் காலத்தில், பணவீக்கத்தில் ஏற்படும் பாரியளவிலான மாற்றங்களைத் தணிப்பதற்கு உதவுவதுடன் பொருளாதாரத்தின் ஆர்வலர்கள் மூலம் முன்னோக்கிப் பார்க்கும் பொருளாதாரத் தீர்மானங்களை ஊக்குவிக்கும்பொழுதுடன் இதன்மூலம், பணவீக்க எதிர்பார்க்கைகளை நிலைநிறுத்துவதற்கு உதவும்.

மேலும், வரிக் கட்டமைப்பிற்கு அடிக்கடி ஏற்படும் மாற்றங்கள் ஒரு முறை நிகழும் மாற்றங்களாக இருந்தாலும் கூட, பணவீக்கத் தளம்பலைக் குறிப்பிடத்தக்க வகையில் பாதிக்கலாம். பெறுமதிசேர் வரியில் ஏற்பட்ட சமீபத்திய சீராக்கங்கள் எரிபொருள் விலைகள் உள்ளடங்கலாக, நுகர்வோர் கூடையில் பல்வேறு பொருட்களின் விலைகள் மீது குறிப்பிடத்தக்க நேரடித் தாக்கத்தைக் கொண்டிருந்ததுடன் இது பணவீக்கத்தில் பாரியளவிலான தாக்கத்தைக் கொண்டிருந்தது. மேலும், இவ்வரிச்சீராக்கங்களைப் பயன்படுத்தி காரணமற்ற முறையில் விலைகளை வியாபாரங்கள் மாற்றுவதனால், இக்கொள்கைகளின் நேரடி மற்றும் மறைமுகத் தாக்கங்கள் கணிக்கமுடியாதவையாக இருக்கலாம். மேலும், கீழ் நோக்கிய விலைக் கடினத்தன்மையுடன் கூடிய அத்தியாவசியப் பொருட்களுக்கான போட்டித்தன்மையின்மை தொடர்ச்சியான விலை அழுத்தங்களுக்கு வழிவகுக்கலாம். அரிசி, முட்டை போன்ற அத்தியாவசியப் பொருட்களுக்கான சந்தையில் ஒரு சிலர் முற்றுகிமை என்பது இப்பொருட்களின் விலைகள் மீது நேரடியாகவும் ஏனைய பல்வேறு விலைகள் மீது மறைமுகமாகவும் குறிப்பிடத்தக்க அழுத்தத்தை ஏற்படுத்தக்கூடும்.

3 தொடர்புடைய அரசுக்குச் சொந்தமான தொழில் முயற்சிகளின் மூலம் இத்தாக்கம் முன்னரே உள்ளீக்கப்பட்டு, இதன்பயனாக இறைத் துறை அல்லது நிதியியல் துறையில் தாக்கத்தை ஏற்படுத்தியிருந்தது. இதன்மூலம், பொதுமக்களுக்கு மறைமுகமான கமைக்கு வழிவகுத்தது.

வரைபடம்
சி.கு. 1.2

நிரம்பல் பக்க பணவீக்கம்: (கொ.நு.வி.சுட்டெண்ணை அடிப்படையாகக் கொண்டு, ஆண்டிற்கு ஆண்டு) (அ)



(அ) கொ.நு.வி.சுட்டெண்ணை உள்ளடக்கிய பொருட்களின் தொகுப்பின் மொத்த விலை அளவுகளை அடிப்படையாகக் கொண்டு, அதன் விலைகள் முக்கியமாக நிரம்பல் காரணிகளினால் நினைக்கப்படுகின்றன.

மூலங்கள்: தொகைமதிப்பு மற்றும் புள்ளிவிபரத் திணைக்களம் மத்திய வங்கி அலுவலர் திராமம்

ஒட்டுமொத்த பணவீக்கம் மீதான நிரம்பல் பக்க காரணிகளிலிருந்தான பங்களிப்பு

இனங்காணுவதிலுள்ள சிக்கல்வாய்ந்த தன்மை காரணமாக பணவீக்க மாற்றங்களுக்குப் பின்னால் உள்ள கேள்வி மற்றும் நிரம்பல் காரணிகளை வகைப்படுத்துவது சவால்மிக்க செயல்முறையொன்றாகக் காணப்படுகின்றது. உணவுப் பணவீக்கமானது பொதுவாக நிரம்பல் பக்கக் காரணிகளினால் பெரும்பாலும் தூண்டப்படுகின்றது. கொழுப்பு நுகர்வோர் விலைச்சுட்டெண் கூடையின் உணவு வகைக்கு மேலதிகமாக, இவ்வகைகளிலுள்ள விலைச் சீராக்கங்களின் அதிகரிக்கப்பட்ட மீடறன் மற்றும் அளவு என்பவற்றைக் கருத்திற்கொண்டு, உணவல்லா வகையிலுள்ள குறிப்பிட்ட பொருட்களின் விலைகள் பணவீக்கத்திற்கான நிரம்பல்/செலவுத் தூண்டல் பங்களிப்பாளர்களாகவும் வகைப்படுத்தப்படலாம்⁴.

நிரம்பலற்ற பணவீக்கத்துடன் ஒப்பிடுகையில், நிரம்பல் பக்க பணவீக்கமானது பெரும்பாலும் அதன் அதிகரிக்கப்பட்ட தளம்பலின் மூலம் அடையாளப்படுத்தப்படுகிறது (அட்டவணை சி.கு. 1.1). பொதுவாக நிரம்பல் பக்க பணவீக்கத்தின் தற்காலிகத் தன்மையைக் கருத்திற்கொண்டு, அதனை எதிர்கொள்வதற்கு நாணயக் கொள்கை நடவடிக்கைகளை பயன்படுத்துவதில் அவதானத்திற்குரிய அணுகுமுறையொன்றை மத்திய வங்கிகள் பின்பற்றலாம். மேலும், நிரம்பல் இடையூறுகள் என்பவை வெளியீடு மற்றும் விலைகளை எதிர் திசைகளில் நகர்த்துவதுடன், மத்திய வங்கி வெளியீடு மற்றும் விலை உறுதிப்பாடு ஆகிய இரண்டையும் பேணுவதற்கு இயலாமல் இருக்கலாம் (Amarasekara, 2009). இத்தகைய சூழ்நிலையில், முற்றிலும் விலை உறுதிப்பாட்டை இலக்காகக் கொண்ட தீவிர கொள்கைகள் உண்மைப் பொருளாதாரத்தில் நிரம்பல் இடையூறின் தாக்கத்தைத் தீவிரமடையச் செய்கின்றன.

4 இம்மதிப்பீட்டில், உணவு மற்றும் வெறியமல்லாகக் குடிவகைகள் மற்றும் தனிப்பட்ட போக்குவரத்து உபகரணங்களுக்கான எளிப்பொருட்கள் மின்சாரம், எரிவாயு மற்றும் ஏனைய எளிப்பொருட்கள் நீர் சுட்டணம் போன்ற தெரிவுசெய்யப்பட்ட நிர்வகிக்கப்படும் விலை வகைகள் மற்றும் பொருட்கள் மற்றும் பணிகளின் கொ.நு.வி.சுட்டெண்ணின் போக்குவரத்துப் பணி வகைகள் போன்றவற்றை நிரம்பல்/செலவுத் தூண்டல் வகை பிரதிபலிக்கின்ற அதிவேக நிரம்பலற்ற தூண்டல் வகை கொ.நு.வி.சுட்டெண்ணின் ஏனைய அனைத்து துணை வகைகளையும் பிரதிபலிக்கின்றது.

உடனடி மற்றும் தீவிரமான கொள்கை பதிலிறுப்புக்களுக்கான தேவையின்றி குறித்த நிரம்பல் பக்க அதிர்வுகள் காலப்போக்கில் அவற்றினைத் திருத்துவது சிறப்பனதாக அமையக்கூடும். உதாரணமாக, தற்காலிக வானிலையுடன் தொடர்புடைய காரணிகளிலிருந்து தாக்கமானது வெளிப்படுமாயின், அது படிப்படியாகக் குறைவடையும். இதற்கு முரணாக, பொருட்கள் மற்றும் பணிகள் மீது வரிகளுக்கான சீராக்கங்கள் மற்றும் நிர்வாக மாற்றங்கள் போன்றவற்றின் விளைவாக, அதன் நேரடித் தாக்கமானது பிரதானமாக ஒரு முறை நிகழ்வாக இருக்கும். தற்காலிக அல்லது ஒரு தடவையிலான நிரம்பல் அதிர்வுகள் ஏற்பட்டாலும் கூட, பணவீக்கத்தின் எதிர்காலப் போக்கு தொடர்பான தெளிவு, உறுதிப்பாடு மற்றும் வழிகாட்டுதல் என்பனவற்றை வழங்கி, பணவீக்க எதிர்மார்க்கைகளை நிலைநிறுத்துவதில் மத்திய வங்கியின் தொடர்புடையானது முக்கிய பங்காற்றுகின்றது.

அட்டவணை
சி.கு. 1.1
நிரம்பல் பக்க மற்றும் நிரம்பலற்ற பக்க பணவீக்கத்தின் நியம விலைகள் (கொ.நு.வி.சுட்டெண்ணை அடிப்படையாகக் கொண்டு, ஆண்டிற்கு ஆண்டு, %)

ஆண்டு	முதன்மைப் பணவீக்கம்	நிரம்பல்	நிரம்பலற்ற
2015	1.3	2.8	1.3
2016	1.1	2.5	0.8
2017	0.9	2.2	1.0
2018	1.0	2.1	0.2
2019	0.6	1.7	0.5
2020	0.8	1.3	0.5
2021	2.6	3.9	1.6
2022	20.3	32.0	11.0
2023	20.1	29.9	12.9

மூலங்கள்: தொகைமதிப்பு மற்றும் புள்ளிவிபரத் திணைக்களம் மத்திய வங்கி அலுவலர் கணியீடுகள்

பணவீக்கத்தில் நிரம்பல் பக்க பிரச்சனைகளைக் கையாள்வதில் மத்திய வங்கிகள் குறைந்தளவான தீவிரத்தன்மையுடன் ஏன் காணப்படுகின்றன?

மத்திய வங்கிகளின் முதன்மைக் கட்டுப்பாடு என்பது கேள்விப் பக்க அடிப்படையான பணவீக்க அழுத்தங்கள் மீது தாக்கம் செலுத்துவதாகியிருப்பதனால், பொதுவாக



நிரம்பல் பக்க அதிர்வுகளுக்குப் பதலியுத்துவதில்லை. நிரம்பல் பக்க பிரச்சனைகள் விலைகள் மற்றும் பணவீக்கம் மீது உடனடியான தாக்கத்தைக் கொண்டுள்ளன. மேலும், பல நிரம்பல் பக்க காரணிகள் பெருமளவில் கட்டமைப்புசார்ந்ததாகவும் வானிலையுடன் தொடர்புடையதாகவும் காணப்பட்டாலும் வர்த்தகச் சுழற்சியின் விளைவொன்றாக இருக்காது. இவற்றை நிவர்த்தி செய்வதற்கு பொருளாதாரத்தின் உற்பத்தித்திறன் மற்றும் செயற்றிறனை மேம்படுத்துவதை இலக்காக்கக்கொண்டு அரசாங்கத்தின் நிரம்பல் பக்க கொள்கைகள் போன்ற நீண்டகால கொள்கை வழிமுறைகள் அல்லது கட்டமைப்புசார் சீர்திருத்தங்கள் தேவைப்படலாம். கேள்வித் தூண்டல் கொள்கைகளின் மூலம் வர்த்தகச் சுழற்சித் தளம்பல்களை நிவர்த்திசெய்வதை இலக்காக்கக் கொண்ட மத்திய வங்கிகளுக்கு அடிப்படைக் கட்டமைப்புசார் பிரச்சனைகளைச் சமாளிக்க முடியாது போகலாம். ஆகையினால், நாணயக் கொள்கையின் மூலம் நிரம்பல் பக்க விலை அழுத்தங்களை நிவர்த்திசெய்வதற்கு முயற்சிப்பது மோசமான விளைவுகளை ஏற்படுத்தலாம். பணவீக்கத்தைத் தளர்த்துவதற்கு வட்டி வீதங்களை உயர்த்துவது பொருளாதாரத்தின் நடவடிக்கைகளை மெதுவடையச் செய்து, அதன்மூலம் நிரம்பல் பக்க அழுத்தங்களை மேலும் மோசமாக்கும்.

எனினும், தொடர்ச்சியான அல்லது கடுமையான இடையூறுகள் ஒட்டுமொத்த விலை மற்றும் பொருளாதார உறுதிப்பாட்டிற்குப் பரந்தளவிலான தாக்கங்களைக் கொண்டிருக்கக்கூடும் என்பதால் மத்திய வங்கிகள் இன்னமும் நிரம்பல் பக்க பணவீக்கத்தை உன்னிப்பாகக் கண்காணிக்கின்றன. சில சந்தர்ப்பங்களில், நிரம்பல் பக்க அதிர்வுகள் பணவீக்க எதிர்பார்க்கக்கூடிய மீது இரண்டாம் நிலைத் தாக்கங்களை ஏற்படுத்தினால் இல்லாவிடில் தொடர்ச்சியானதொரு பணவீக்கச் சூழலுக்கு இட்டுச்சென்றால் இத்தாக்கங்களைத் தணிப்பதற்கு மத்திய வங்கிகள் பொருத்தமான நடவடிக்கைகளை கருத்திற்கொள்ளலாம். இது தொடர்பில், ஒற்றை நிரம்பல் அதிர்வொன்றுக்கான உகந்த நாணயக் கொள்கை பதிலிறுப்பானது அதிர்வின் தன்மை மற்றும் காலம், அதன் இரண்டாம் சுற்று தாக்கங்கள் மற்றும் உண்மை வருமானங்களின் தாக்கம் போன்றன மீது தங்கியிருக்கின்றது (Bandera et al., 2023). இக்காரணிகள் ஒன்றாக இணைந்து, நாணயக் கொள்கை 'நோக்க வேண்டி' (கொள்கைப் பதிலிறுப்பற்ற) அல்லது 'அதிர்விற்கு எதிரான வீழ்ச்சியடைதல்' (கொள்கைச் சீராக்கம்) என்பதைத் தீர்மானிக்கின்றது. பணவீக்க நிரம்பல் அதிர்வுகளின் தொடரானது இறுக்கமான கொள்கைப் பதிலிறுப்பை தேவைப்படுத்தும். இத்தகைய சந்தர்ப்பங்களில், ஒவ்வொரு அதிர்விற்கும் தனிப்பட்ட முறையில் பதிலளித்தல், அண்மைக் கால இலக்கிலிருந்தான விலகல்களுக்கு எதிராக நடுத்தர கால விலகல்களை ஈடுசெய்வது விரும்பத்தகாத விளைவுகளை ஏற்படுத்தக்கூடும். ஆகையினால், தொடரான நிரம்பல் அதிர்வுகளுக்கான நாணயக் கொள்கைப் பதிலிறுப்பானது அத்தகைய அதிர்வுகளின் ஒட்டுமொத்த பேரண்டப்பொருளாதாரத் தாக்கத்தை அடிப்படையாகக் கொண்டிருக்க வேண்டும் என்பதுடன் பணவீக்க எதிர்பார்க்கக்கூடிய தளம்பல்கள் தொடர்பான உன்னிப்பான மதிப்பீட்டையும் ஒன்றிணைக்க வேண்டும். மேலும், பாரிய

மற்றும் தொடர்ச்சியான நிரம்பல் அதிர்வுகளுக்கு மத்தியில், நாணயக் கொள்கையின் முன்கூட்டிய நடவடிக்கைகள் பணவீக்க எதிர்பார்க்கக்கூடிய உறுதியாக நிலைநிறுத்தி இதனால், மத்திய வங்கியின் நம்பகத்தன்மையைப் பேணலாம் (John et al., 2022).

நிரம்பல் பக்க பணவீக்கத்தைப் பேணுவதில் அரசாங்கத்தின் வகிபாகம்

பல்வேறு கொள்கைகள் மற்றும் தலையீடுகள் போன்றவற்றினூடாக நிரம்பல் பக்கப் பணவீக்கத்தைப் பேணுவதில் அரசாங்கங்கள் முக்கிய பங்காற்றுகின்றன. போக்குவரத்து மற்றும் வலு போன்ற உட்கட்டமைப்பில் முதலீடுகளை முன்னுரிமைப்படுத்துவதன் மூலம், அரசாங்கமானது பொருளாதாரத்தின் உற்பத்தித்திறனையும் செயற்றிறனையும் மேம்படுத்தும். மேலும், தனியார் துறையுடன் இணைந்து, அரசாங்கமானது அறுவடைக்குப் பின்னான இழப்புக்களைத் தடுத்து உணவு விலைகளை உறுதிப்படுத்தும் அதேவேளை உள்நாட்டு உணவு உற்பத்தியை மேம்படுத்துவதை நோக்காக்கக்கொண்டு களஞ்சியப்படுத்தல் வசதிகள் போன்ற வேளாண்மை உட்கட்டமைப்பில் முதலீடுகளை அதிகரிப்பது மீது கவனஞ்செலுத்தலாம். மறுபுறத்தில், சந்தைப் போட்டித்தன்மையை வலுப்படுத்துவதற்கும், வியாபாரங்களுக்கான தடைகளைத் தகர்த்துவதற்கும், அத்துடன் அதிகாரத்துவச் செயல்முறைகளைச் சீராக்குவதற்கு ஒழுங்குமுறை வழிமுறைகளை நடைமுறைப்படுத்தலாம் என்பதுடன் இது முதலீடுகளுக்கான உகந்த சூழலைப் பேணிவளர்க்கும். குறுகிய காலத்தில், தேவைக்கேற்றவாறும் தேவையேற்படும்போதும் நிரம்பல் இடையூறுகள் மற்றும் பற்றாக்குறைகள் காரணமாக தாழ்ந்த நிரம்பலுடன் இருக்கும் உணவு வகைகளின் இறக்குமதிப்படுத்தலை வசதிப்படுத்துவதற்கு முனைப்புமிக்க வழிமுறைகளை எடுக்கலாம் என்பதுடன் மேல்நோக்கிய விலை அசைவுகளைக் குறைப்பதற்கு தடுத்தல் வழிமுறைகளை எடுக்கலாம். ஐக்கிய அமெரிக்காவின் 2022ஆம் ஆண்டின் பணவீக்க குறைப்புச் சட்டமானது நிரம்பல் பக்க பிரச்சனைகளை நிவர்த்திசெய்வதற்கான அண்மைய அரசாங்க முன்னெடுப்பின் எடுத்துக்காட்டாகும். மருந்துப் பொருட்களின் விலைகளைக் குறைப்பதற்கும் உள்நாட்டு சக்தி உற்பத்தியை முதலீடுசெய்வதன் மூலமும் சக்திமான சக்தியை ஊக்குவிப்பதன் மூலமும் பணவீக்கத்தைக் கட்டுப்படுத்துவதை இச்சட்டவாக்கம் நோக்காகக் கொண்டுள்ளது.

முடிவுரை

வானிலைப் போக்குகள், உலகளாவிய பண்ட விலைகள், மற்றும் அரசாங்க கொள்கைகள் மற்றும் பணவீக்கம் மீதான அவற்றின் பாரதூரமான தாக்கம் போன்ற நிரம்பல் பக்க தளம்பல்களுக்கிடையில் நுட்பமான தொடர்புகள் காணப்படுகின்றது. விலைகளிலுள்ள தளம்பலுக்கு பங்களிப்புச்செய்கின்ற உள்நாட்டு மற்றும் உலகளாவிய சூழலிலிருந்து தோன்றுகின்ற பல்வேறு காரணிகளைக் கொண்ட குறிப்பாக, இலங்கை போன்ற சிறிய திறந்த பொருளாதாரங்களில் சிக்கல்தன்மை வாய்ந்த நிரம்பல் தூண்டல் பணவீக்கமானது நாணயக் கொள்கை

உருவாக்கத்தில் குறிப்பிடத்தக்க சவால்களைத் தோற்றுவிக்கின்றது. தற்காலிக நிரம்பல் அதிர்வுகள் உடனடியான நாணயக் கொள்கை நடவடிக்கையைத் தேவைப்படுத்தாத அதேவேளை, தொடர்ச்சியான இடையூறுகள் விலை உறுதிப்பாட்டைப் பேணுவதில் சிக்கலை உருவாக்கலாம். மேலும், சில நிரம்பல் பக்க சிக்கல்களின் கட்டமைப்புத் தன்மையானது வழமையான நாணயக் கொள்கைக் கருவிகளுக்கு அப்பால், நீண்டகால கொள்கை வழிமுறைகள் மற்றும் கட்டமைப்புசார் சீர்திருத்தங்களைத் தேவைப்படுத்துகிறது. நேரடியாக இனங்காணுகின்ற நிரம்பல் தூண்டல் பணவீக்கத்தில் வரையறைகள் இருந்தபோதிலும், பொருளாதார உறுதிப்பாடு மற்றும் பணவீக்க எதிர்பார்க்கைகள் மீதான மோசமான தாக்கங்களைத் தணிப்பதை இலக்காக்கக்கொண்டு, மத்திய வங்கிகள் விழிப்புடன் இருக்க வேண்டும். இறுதியாக, நிரம்பல் தூண்டல் பணவீக்கத்தின் நுணுக்கங்களை வழிநடாத்துவதற்கு, குறுகிய கால உறுதிப்படுத்தல் மற்றும் நீண்டகால பொருளாதார நிலைபெறத்தக்கத்தன்மை ஆகிய இரண்டையும் கருத்திற்கொள்கின்ற சமமான உடாயமொன்று தேவைப்படுகின்றது. பணவீக்கம் மீது நிரம்பல் பக்க

இடையூறுகளின் தாக்கம் பற்றிய மத்திய வங்கியினால் மேற்கொள்ளப்படும் தெளிவானதும் முனைப்புமிக்கதுமான தொடர்பூட்டலானது பணவீக்கத்தில் கேள்வி அழுத்தங்களை முகாமைசெய்யும் பொருட்டு பொருத்தமான நாணயக்கொள்கை நடவடிக்கைகளுடன், எதிர்பார்க்கைகளை முகாமைசெய்து உள்நாட்டு விலை உறுதிப்பாட்டை உறுதிப்படுத்துமென எதிர்பார்க்கப்படுகின்றது.

உசாத்துணைகள்:

1. Amarasekara, C. (2009) Central bank objectives and aggregate disturbances. Proceedings of the Central Bank of Sri Lanka International Research Conference – 2009, pp. 41-55.
2. Bandera, N., Barnes, L., Chavaz, M., Tenreiro, S., and von dem Berge, L. (2023) Monetary policy in the face of shippy shocks: The role of inflation expectations. In ECB Forum on Central Banking, pp. 26-28.
3. John, J., Kumar, D., and Patra, M.D., (2022) Monetary policy: Confronting shippy-driven inflation, RBI Bulletin, 76(7), July 2022, pp. 97-109.
4. Peng, S., Huang, J., Sheehy, J., Laza, R., Visperas, R., Zhong, X., Centeno, G., Khush, G. and Cassman, K. (2004) Rice yields decline with higher night temperature from global warming, Proceedings of the National Academy of Sciences, 101(27), pp. 9971-9975.

(2013=100) ஒப்பிடுகையில் 2023 இறுதியளவில் 0.6 சதவீதத்திற்கு (2021= 100) வீழ்ச்சியடைந்த வேளையில் 2023இல் ஆண்டுச் சராசரி மையப் பணவீக்கம் 2022இல் 34.6 சதவீதத்துடன் (2013=100) ஒப்பிடுகையில் 14.5 சதவீதத்தில் (2021=100) பதிவுசெய்தது. அதேவேளை, தேசிய நுகர்வோர் விலைச் சுட்டெண்ணினை அடிப்படையாகக் கொண்ட மையப் பணவீக்கம் 2022 இறுதியின் 57.5 சதவீதத்துடன் ஒப்பிடுகையில் 2023 இறுதியில் 0.9 சதவீதத்திற்கு (2021=100) வீழ்ச்சியடைந்தவிடத்து 2023இல் ஆண்டுச் சராசரி மையப் பணவீக்கம் 2022இல் பதிவுசெய்யப்பட்ட 43.9 சதவீதத்துடன் ஒப்பிடுகையில் (தே.நு.வி.சுட்டெண் 2013=100) 15.8 சதவீதத்திற்கு (தே.நு.வி.சுட்டெண் 2021=100) வீழ்ச்சியடைந்தது. அதேவேளை, 2024 தொடக்கத்தில் பெறுமதிசேர் வரியில் செய்யப்பட்ட சீராக்கங்களின்

காரணமாக அதிகரித்த விலையின் தாக்கத்தினை மைய நுகர்வோர் கூடையிலுள்ள பெரும்பாலான பொருட்கள் பெறுமதிசேர் வரிக்கு உட்பட்டனவாக இருப்பதன் காரணமாக மையப் பணவீக்கத்தில் காணக்கூடியதாக இருந்தது

இலங்கை மத்திய வங்கியின், பணவீக்க எதிர்பார்ப்புக்கள் அளவீட்டின் மூலம் எடுத்துக்காட்டப்பட்டவாறு, இவ்வாண்டுப்பகுதியில் கம்பனி மற்றும் வீட்டுத்துறைகள் இரண்டினதும் பணவீக்க எதிர்பார்ப்புக்கள் 2022இல் அவதானிக்கப்பட்ட உச்சமட்டங்களிலிருந்து வீழ்ச்சியடைந்தன. அதேவேளை, நடுத்தர காலப் பணவீக்க எதிர்பார்ப்புக்கள் பெருமளவிற்கு நிலையானதாக தொடர்ந்தும் காணப்பட்ட போதும், அண்மைய காலத்தில் சில தளம்பல்கள்

அட்டவணை
1.2

பணவீக்கத்தின் அசைவுகள் (ஆண்டிற்கு ஆண்டு)

		2013 = 100				2021 = 100				சதவீதம்	
		திசெ-2019	திசெ-2020	திசெ-2021	செத்-2022	திசெ-2022	செத்-2023	திசெ-2023	சன-2024	பெப்-2024	மாச்-2024
முதன்மைப்	கொ.நு.வி.சு	4.8	4.2	12.1	69.8	57.2	1.3	4.0	6.4	5.9	0.9
பணவீக்கம்	தே.நு.வி.சு	6.2	4.6	14.0	73.7	59.2	0.8	4.2	6.5	5.1	
மையப்	கொ.நு.வி.சு	4.8	3.5	8.3	50.2	47.7	1.9	0.6	2.2	2.8	3.1
பணவீக்கம்	தே.நு.வி.சு	5.2	4.7	10.8	64.1	57.5	1.7	0.9	2.2	2.7	
உணவுப்	கொ.நு.வி.சு	6.3	9.2	22.1	94.9	64.4	-5.2	0.3	3.3	3.5	3.8
பணவீக்கம்	தே.நு.வி.சு	8.6	7.5	21.5	85.8	59.3	-5.2	1.6	4.1	5.0	
உணவல்லாப்	கொ.நு.வி.சு	4.3	2.0	7.5	57.6	53.4	4.7	5.8	7.9	7.0	-0.5
பணவீக்கம்	தே.நு.வி.சு	4.2	2.2	7.6	62.8	59.0	5.9	6.3	8.5	5.1	

குறிப்பு: தொகைமதிப்பு மற்றும் புள்ளிவிபரத் திணைக்களமானது முறையே 2023 சனவரியிலும் 2023 பெப்ரவரியிலும் வெளியிடப்பட்ட தரவுகளிலிருந்து 2021=100 எனும் புதிய தள ஆண்டைக் கொண்டு, தேசிய நுகர்வோர் விலைச் சுட்டெண்ணையும் கொழும்பு நுகர்வோர் விலைச் சுட்டெண்ணையும் வெளியீடு செய்ய ஆரம்பித்ததுடன் 2013=100 எனும் பழைய தள ஆண்டைக் கொண்டு, தேசிய நுகர்வோர் விலைச் சுட்டெண்ணினதும் கொழும்பு நுகர்வோர் விலைச் சுட்டெண்ணினதும் வெளியீட்டை இடைநிறுத்தியது.

மூலம்: தொகைமதிப்பு மற்றும் புள்ளிவிபரத் திணைக்களம்

அவதானிக்கப்பட்டன. பணவீக்க எதிர்பார்ப்புக்களில் காணப்பட்ட கீழ் நோக்கிய சீராக்கங்களுக்கு, கடுமையான இறை மற்றும் நாணயக் கொள்கைகளினால் ஆதரவளிக்கப்பட்ட உண்மைப் பணவீக்கத்தில் ஏற்பட்ட வேகவீழ்ச்சி உட்பட, பல்வேறு வகையான காரணிகள் தூண்டுதலாக அமைந்தன. மேலும், ஐ.அ.டொலருக்கெதிராக இலங்கை ரூபா உயர்வடைந்தமை, வழங்கல்பக்க இடையூறுகள் தளர்வடைந்தமை, உலகளாவிய பண்ட விலைகள் மிதமுற்றமை மற்றும் இறக்குமதிக்க கட்டுப்பாடுகள் தளர்த்தப்பட்டமை என்பன பணவீக்க எதிர்பார்ப்புக்கள் கீழ்நோக்கி நகரப் பங்களித்தன. இதற்கமைய, கம்பனித் துறையின் பணவீக்க எதிர்பார்ப்புக்கள் 2023 ஓகத்து அளவில் ஒற்றை இலக்க மட்டத்தினை அடைந்தன. அதனைத் தொடர்ந்து, மின்வலுத் தீர்வைச் சீராக்கங்களினால் 2023 ஒத்தோபரிலும் மற்றும் பெறுமதிசேர் வரித் திருத்தங்களின் அறிவிப்பின் காரணமாக 2023 திசெம்பரிலும் காணப்பட்ட சிறிதளவு அதிகரிப்புக்கள் நீங்கலாக பணவீக்க எதிர்பார்ப்புக்கள் மேலும் வீழ்ச்சியடைந்தன. அதேவேளை, வீட்டுத்துறையினரின் பணவீக்க எதிர்பார்ப்புக்கள் 2023 நவெம்பரில் ஒற்றை இலக்க மட்டத்தினை அடைந்ததுடன் அதனைத் தொடர்ந்து 2023 திசெம்பரில் சிறிதளவு உயர்வடைந்தன.

1.1.2 விலைகள்

கொழும்பு நுகர்வோர் விலைக் சுட்டெண்ணினாலும் தேசிய நுகர்வோர் விலைச் சுட்டெண்ணினாலும் அளவிடப்படும் பொது விலை மட்டம் முன்னைய ஆண்டின் கணிசமான உயர் மட்டங்களிலிருந்து 2023இல் மிதமான அதிகரிப்பொன்றினை எடுத்துக்காட்டின. உள்நாட்டில் உற்பத்தி செய்யப்பட்ட மற்றும் இறக்குமதி செய்யப்பட்ட உணவுப்பொருட்கள் இரண்டினதும் விலைகள் அதிகரித்தனவெனினும் 2022இல் காணப்பட்ட கணிசமான விலை அதிகரிப்புக்களுடன் ஒப்பிடுகையில் இது மெதுவான வீதமேயாகும். மேலும், உணவல்லாப் பொருட்களின் விலை அசைவுகள் ஆண்டு முழுவதும் செலவினைப் பிரதிபலிக்கின்ற விலையிடல் சரி செய்தல்களின் தாக்கத்திற்கு முதன்மையாக உட்பட்டிருந்தன. இவ்வபிவிருத்திகளுடன் இசைந்து செல்லும் விதத்தில், நுகர்வோர் விலைச் சுட்டெண்களினால் எடுத்துக்காட்டப்பட்டவாறு, பொருளாதாரத்தின் வாழ்க்கைச் செலவு 2023இல் தொடர்ந்தும் அதிகரித்ததெனினும் 2022 உடன் ஒப்பிடுகையில் மெதுவான வீதத்திலேயே காணப்பட்டது.

முக்கியமாக வழங்கல்பக்கக் காரணிகளினால் தூண்டப்படுகின்ற இருப்பினும் பண்டிகைக் காலங்களின் போது கேள்விப்பக்கக் காரணிகளின் காலாந்தரச் செல்வாக்கிற்குட்படுகின்ற உணவுப்பொருட்களின் விலைகள் 2022இல் அவதானிக்கப்பட்ட கணிசமான விலை உயர்வுடன் ஒப்பிடுகையில் மிதமான அதிகரிப்பினை எடுத்துக்காட்டின. போதுமான இரசாயன வளமாக்கிகளின் வழங்கல், எரிபொருள் விலைகளில் காணப்பட்ட குறைப்புக்களுடன் இசைந்து செல்லும் விதத்தில் உள்நாட்டுச் செலவுகள் வீழ்ச்சியடைந்தமை என்பனவற்றினால் தூண்டப்பட்ட சாதகமான அறுவடை உணரப்பட்டது. இதன் காரணமாக உள்நாட்டில் உற்பத்தி செய்யப்பட்ட குறிப்பிட்ட உணவுப்பொருட்களின் விலைகளில் இவ்வாண்டுப்பகுதியில் வீழ்ச்சியொன்று பிரதிபலிக்கப்பட்டது. இருப்பினும் கூட, ஆண்டின் இறுதிப்பகுதியில், தீவு முழுவதிலும் நிலவிய கடுமையான வானிலை நிலைமைகள் பண்டிகைக்காலக் கேள்வியுடன் சேர்ந்து தளம்பலுறும் உணவு விலைகளில் கணிசமான அதிகரிப்பு ஏற்பட வழிவகுத்தன. அதேவேளை, 2022இல் குறிப்பிடத்தக்க அதிகரிப்புக்களைப் பதிவுசெய்த இறக்குமதி செய்யப்பட்ட உணவுப்பொருட்களின் விலைகள் 2023 காலப்பகுதியில் ஓரளவிற்கு மிதமடைந்தமைக்கு இலங்கை ரூபா வலுவடைந்தமையும் சில நாடுகளினால் விதிக்கப்பட்ட ஏற்றுமதிக் கட்டுப்பாடுகளுக்கிடையிலும் உலகளாவிய பண்ட விலைகள் மெதுவடைந்தமையும் காரணங்களாயின.

செலவினைப் பிரதிபலிக்கின்ற விலையிடல் சூத்திரங்கள் உணவல்லாப் பொருட்களின் விலை அசைவுகளை வடிவமைப்பதில் முக்கிய வகிபாகமொன்றினை ஆற்றின. உணவல்லா வகையிலுள்ள பொருட்களின் விலைகள் 2023இல் பொதுவாக அதிகரித்துச் செல்லும் போக்கினைக் காட்டிய போதும் 2022இல் அவதானிக்கப்பட்ட கணிசமான அதிகரிப்புக்களுடன் ஒப்பிடுகையில் மிதமான வேகத்தினையே கொண்டிருந்தன. இதன்படி, 2023 மாச்சு வரை உணவல்லாப்பொருட்களின் விலைகள் அதிகரித்தமைக்கு, 2023 பெப்புருவரி 16ஆம் திகதியிலிருந்து நடைமுறைக்குவரும் விதத்தில் 90 அலகுகளை² நுகர்ந்த மின் பட்டியல்களுக்கான மின்வலுத் தீர்வை 146 சதவீதத்தினால் மேல்

² 90 அலகுகளைப் பயன்படுத்துவதுடன் தொடர்பான செலவினம் கொழும்பு நுகர்வோர் விலைச் சுட்டெண் கூனையில் பரிசீலனைக்கு எடுக்கப்பட்டது.

நோக்கித் திருத்தப்பட்டமை முக்கிய காரணமாயமைந்த வேளையில் உள்நாட்டுப் பாவனையாளர்கள் சராசரியாக 66 சதவீதமான தீர்வை அதிகரிப்பினை அனுபவித்தனர். எனினும், 2023 மார்ச் தொடக்கம் உணவல்லாப்பொருட்களின் விலைகள் யூலை வரை வீழ்ச்சியொன்றை அனுபவித்ததுடன் அதனைத் தொடர்ந்து 2023 நவம்பர் வரை கணிசமான அதிகரிப்பினைக் கொண்டிருந்தமைக்கு பல நிருவாகப் பொருட்களின் விலைச் சீராக்கங்களே முக்கிய தூண்டுதலாக அமைந்தன. 2023 யூலை 01ஆம் நாளிலிருந்து நடைமுறைக்குவரும் விதத்தில் 90 அலகுகளைப் பாவித்த பட்டியல்களுக்கான மின்வலுத் தீர்வை 24 சதவீதத்தினால் கீழ் நோக்கிச் சீராக்கப்பட்டதுடன் அதனைத் தொடர்ந்து 2023 ஒத்தோபர் 20 இலிருந்து நடைமுறைக்குவரும் விதத்தில் 18 சதவீதம் கொண்ட மேல் நோக்கிய திருத்தமொன்று மேற்கொள்ளப்பட்டது. மேலும், 2023 ஓகத்து 01ஆம் நாளிலிருந்து நடைமுறைக்குவரும் விதத்தில் நீர் தீர்வை 22 அலகுகளின் பாவனைக்கான பட்டியலை 102 சதவீதம் கொண்ட மேல் நோக்கித் திருத்துவதற்கு உட்பட்டிருந்தமையானது மின்வலுத் தீர்வைத் திருத்தங்களில் செய்யப்பட்ட மாற்றங்களை ஓரளவு பிரதிபலித்தது. 2023 காலப்பகுதியில் பெற்றோல் (92 ஓக்ரேன், ஓட்டோ டீசல் மற்றும் மண்ணெண்ணெயின் விலைகள் பொதுவாக கீழ் நோக்கிய போக்கினை எடுத்துக்காட்டிய போதும் 2023 பெப்புருவாரியிலும் மற்றும் யூலையிலிருந்து ஒத்தோபர் வரையிலும் இடையிடையே அதிகரிப்புக்கள் அவதானிக்கப்பட்டன. உலக வலு விலைகள் தளம்பலுற்றுக் காணப்பட்டமைக்கிடையிலும் செலவுகளைப் பிரதிபலிக்கின்ற விலையிடல் சூத்திரத்தினைப் பின்பற்றுகின்ற விதத்தில் இச்சீராக்கங்கள் மேற்கொள்ளப்பட்டன. மேலும், 2023இல் ஒட்டுமொத்த வீழ்ச்சியை எடுத்துக்காட்டிய திரவப் பெற்றோலிய வாயு விலைகள் பெப்புருவாரி, செத்தெம்பர், ஒத்தோபர் மற்றும் நவம்பர் மாதங்களில் அதிகரிப்புக்களைக் காட்டின. எரிபொருள் விலைகளில் காணப்பட்ட மாற்றங்களுடன் இசைந்து செல்லும் விதத்தில் பேருந்துக் கட்டணங்கள் 2023 மார்ச் 31இலிருந்து நடைமுறைக்குவரும் விதத்தில் 7 சதவீதத்தினால் குறைக்கப்பட்டதுடன் அதன் பின்னர் 2023 செத்தெம்பர் 03இலிருந்து நடைமுறைக்குவரும் விதத்தில் 4 சதவீதத்தினால் அதிகரிக்கப்பட்டது. எனினும், 2023இல் புகைவண்டிக் கட்டணங்களில் திருத்தங்களெதுவும் மேற்கொள்ளப்படவில்லை. மேலும், வெறியம்சார் குடிவகைகள் மற்றும்

புகையிலையின் விலைகள், 2023 யூலை 01 இலிருந்து நடைமுறைக்குவரும் விதத்தில் கலால் தீர்வை மேல் நோக்கித் திருத்தப்பட்டமையினைத் தொடர்ந்து அதிகரித்தன.

1.1.3 நுகர்வோர் விலைச் சுட்டெண்கள் மற்றும் வாழ்க்கைச் செலவு

இப்பின்னணியில், பொது விலை மட்டத்தில் ஏற்படும் மாற்றங்களை அளவிடுகின்ற அலுவல்சார் நுகர்வோர் விலைச் சுட்டெண்கள் இரண்டும் 2023ஆம் ஆண்டு முழுவதும் மிதமான அதிகரிப்புக்களை எடுத்துக்காட்டின. இதன்படி, கொழும்பு நுகர்வோர் விலைச் சுட்டெண் (2021=100) முன்னைய ஆண்டுடன் ஒப்பிடுகையில் 2023ஆம் ஆண்டுப்பகுதியில் மெதுவான வேகத்தில் அதிகரித்து 2023 திசெம்பரில் 195.1 சுட்டெண் புள்ளியினைப் பதிவுசெய்தது. கொழும்பு நுகர்வோர் விலைச் சுட்டெண்ணில் காணப்பட்ட அசைவு 2023 யூன், ஓகத்து, ஒத்தோபர் மற்றும் திசெம்பர் தவிர்ந்த காலப்பகுதியில் உணவல்லா வகையிலுள்ள பொருட்களின் விலை அசைவுகளுடன் பெருமளவிற்கு இசைந்து செல்வதாகக் காணப்பட்டது. தேசிய நுகர்வோர் விலைச் சுட்டெண்ணும் (2021=100) 2022 உடன் ஒப்பிடுகையில் 2023ஆம் ஆண்டுப்பகுதியில் மெதுவான வேகத்தில் அதிகரித்து 2023 திசெம்பரில் 208.8 சுட்டெண் புள்ளிகளைப் பதிவுசெய்தது. தேசிய நுகர்வோர் விலைச் சுட்டெண்ணின் அசைவிற்கு 2023 மே, யூன், செத்தெம்பர், நவம்பர் மற்றும் திசெம்பர் மாதங்கள் தவிர்ந்த மற்றைய காலப்பகுதியில் உணவல்லாப்பொருட்களின் விலைகளில் ஏற்பட்ட தளம்பல்களே முக்கிய காரணமாக அமைந்தன.

நுகர்வோர் விலைச் சுட்டெண்களினால்³ பிரதிபலிக்கப்பட்டவாறான வாழ்க்கைச் செலவு 2023இல் தொடர்ந்தும் அதிகரித்த போதும் 2022இல் காணப்பட்ட அதிகூடிய அதிகரிப்புக்களுடன் ஒப்பிடுகையில் மெதுவான வேகத்திலேயே காணப்பட்டன. கொழும்பு நுகர்வோர் விலைச் சுட்டெண்ணின் அடிப்படையில் (2021=100) வீட்டுத்துறையொன்றிற்கான⁴ மதிப்பிடப்பட்ட சராசரி மாதாந்த நுகர்வுச் செலவினம், 2022இன் ரூ.150,184 இலிருந்து 2023இல் ரூ.176,253 இற்கு 17.4

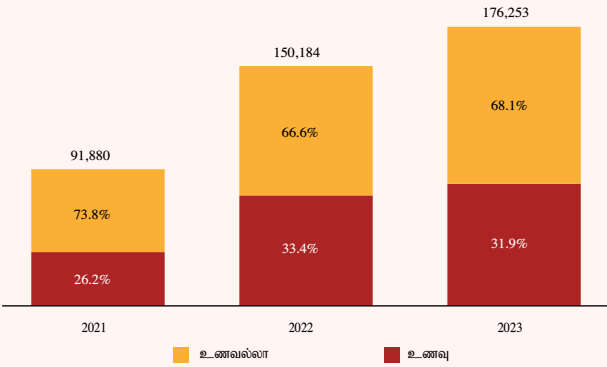
³ நுகர்வோர் விலைச் சுட்டெண்கள், தொகை மதிப்பு மற்றும் புள்ளி விரத திணைக்களத்தால் நடத்தப்பட்ட வீட்டுத்துறையின் வருமானம் மற்றும் செலவின் அளவிடு (2019)இன் நிலையான நுகர்வு கூடைகளை அடிப்படையாகக் கொண்டவை. எனவே காலப்போக்கில் குடும்ப அலகில் ஏற்படும் நுகர்வு முறை மாற்றங்களை பிரதிபலிக்க மாட்டாது.

⁴ தொகைமதிப்புப் புள்ளிவிரவியல் திணைக்களத்தினால் நடத்தப்பட்ட வீட்டுத்துறையின் வருமானம் மற்றும் செலவின் அளவிட்டினால் நடத்தப்பட்ட (2019) அளவிட்டின் அடிப்படையில் கொழும்பு மாவட்டத்தில் சராசரி வீட்டுத்துறை 3.8 அட்களை உள்ளடக்கியிருந்தது.

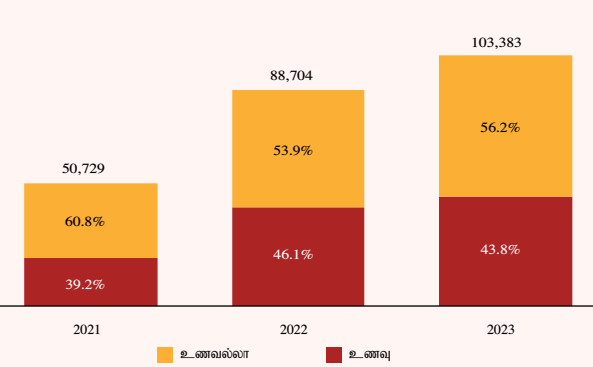
வரைபடம் 1.2

வாழ்க்கைச் செலவு, நுகர்வோர் விலைச் சுட்டெண் மற்றும் பணவீக்கம்

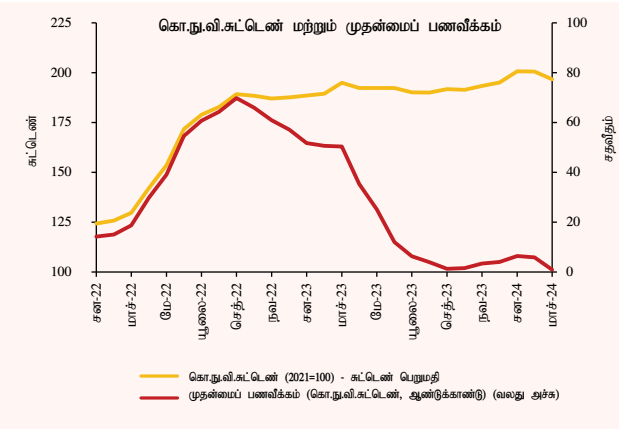
கொ.நு.வி.சுட்டெண்ணினால் (2021=100) பிரதிபலிக்கப்பட்டவாறான வாழ்க்கைச் செலவு (ரூ.)



தே.நு.வி.சுட்டெண்ணினால் (2021=100) பிரதிபலிக்கப்பட்டவாறான வாழ்க்கைச் செலவு (ரூ.)



மூலங்கள்: தொகைமதிப்பு மற்றும் புள்ளிவிபரத் திணைக்களம் இலங்கை மத்திய வங்கி



மூலம் : தொகைமதிப்பு மற்றும் புள்ளிவிபரத் திணைக்களம் குறிப்பு : 2022இற்கான ஆண்டுக்காண்டு பணவீக்கம் கொ.நு.வி. சுட்டெண்ணினை (2013 = 100) அடிப்படையாகக் கொண்டுள்ளது

2022ஆம் ஆண்டில், உயர்ந்தளவான பணவீக்க நிகழ்வினைத் தொடர்ந்து, நாணயக் கொள்கையின் வகிபாகம், பொது விலை மட்டத்திலுள்ள மேலதிக அதிகரிப்புக்களைக் குறைத்துள்ளதுடன் அதன்மூலம், உள்நாட்டு விலை உறுதிப்பாட்டை அடைதலாகவுள்ள மத்திய வங்கியின் முதன்மை குறிக்கோளுடன் இசைந்து செல்லும் விதத்தில் இலக்கிடப்பட்ட மட்டத்திற்கு முதன்மைப் பணவீக்கத்தைக் கொண்டுசென்றுள்ளது. இப்பொருத்தமான கொள்கை வழிமுறைகளின்றி, 2021இன் பிற்பகுதியிலும் 2022இலும் விலை மட்டங்களில் பதிவு செய்யப்பட்ட சடுதியான மேலும் தொடர்ந்து மிகைப் பணவீக்கத்திற்கு வழிவகுத்திருக்கக்கூடும். விலை உறுதிப்பாட்டை நிச்சயப்படுத்த துவதன் மூலம் மத்திய வங்கியானது பொருளாதாரத்தின் ஒட்டுமொத்த நலத்திற்கும் உறுதிப்பாட்டிற்கும் ஆதரவளிக்கின்றது. இது நண்டகால நிலைபெறத்தக்க பொருளாதார வளர்ச்சிக்கு அவசியமாக விளங்குகின்றது.

சதவீதத்தினால் அதிகரித்தது. இது 2021 உடன் ஒப்பிடுகையில் 2022 காலப்பகுதியில் பதிவுசெய்யப்பட்ட 63.5 சதவீதம் கொண்ட அதிகரிப்புடன் ஒப்பிடுகையில் கணிசமானளவு மெதுவான போக்கினை எடுத்துக்காட்டியது. இதேபோன்று, தேசிய நுகர்வு விலைச்சுட்டெண்ணின் அடிப்படையில் (2021=100) மதிப்பிடப்பட்ட சராசரி மாதாந்த வீட்டுத்துறையினர் நுகர்வுச் செலவினம் 2022இன் ரூ.88,704 இலிருந்து 2023இல் ரூ.103,283 இற்கு 16.5 சதவீதத்தினால் அதிகரித்து 2022இல் பதிவுசெய்யப்பட்ட 74.9 சதவீத அதிகரிப்பிலிருந்து குறிப்பிடத்தக்களவிற்கு தளர்வடைந்தமையினை எடுத்துக்காட்டியது. உணவு மற்றும் உணவல்லாப் பொருட்களுக்கிடையிலான நுகர்வுச் செலவினத்தின் பங்கீட்டினைப் பரிசீலனையில்

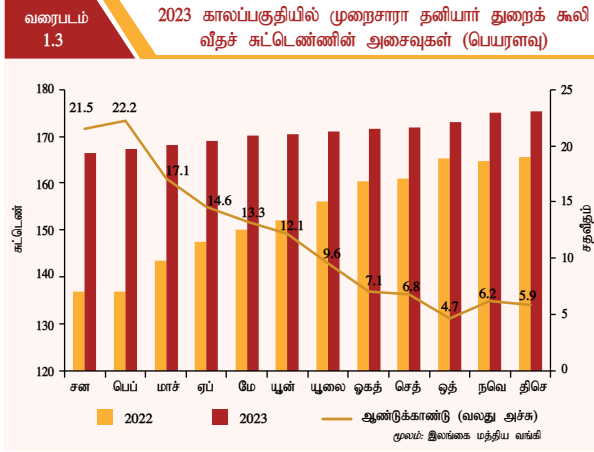
கொள்கையில் பெரும்பங்கு உணவல்லாப்பொருட்களுக்கு ஒதுக்கப்பட்டமையினை இது எடுத்துக்காட்டியது. மேலும், உணவு வகைக்காக ஒதுக்கப்பட்ட சராசரி மாதாந்த நுகர்வுச் செலவினத்தின் விகிதாசாரத்தில் 2022இல் அவதானிக்கப்பட்ட குறிப்பிடத்தக்க அதிகரிப்பு, வழங்கல் நிலைமைகள் மேம்பட்டமையின் காரணமாக 2023இல் மிதமடைந்தது.

1.1.4 கூலிகள்

கிடைக்கத்தக்க தகவல்களின் படி, 2023இல் அதிகரிப்பொன்றினைப் பதிவுசெய்த முறைசாரா தனியார் துறை தவிர்ந்த கூலிகள் 2023ஆம் ஆண்டு முழுவதும்

5 தொகைமதிப்புப் புள்ளிவிபரவியல் திணைக்களத்தினால் நடத்தப்பட்ட வீட்டுத்துறையினர் வருமான மற்றும் செலவின அளவீட்டின் அடிப்படையில் (2019) இலங்கையிலுள்ள சராசரி வீட்டுத்துறை 3.7 ஆக்களாகக் காணப்பட்டது.

6 இந்தப் பகுதியில் உள்ள தகவல் முதன்மையாக, இலங்கை மத்திய வங்கியினால் தொகுக்கப்படும் அரசதுறை கூலி விறச் சுட்டெண் (2016=100) மற்றும் முறைசாரா தனிப்பார் துறை கூலி விறச் சுட்டெண் (2018=100) என்பவற்றையும் மற்றும் தொழில் திணைக்களத்தினால் தொகுக்கப்படுகின்ற முறைசாராத தனிப்பார் துறை ஊழியர்களின் குறைந்தபட்ச கூலி விறச் சுட்டெண் (1978 திசெம்பர் = 100) அடிப்படையாகக் கொண்டது.



பெருமளவிற்கு மாற்றமின்றி தேக்க நிலையொன்றில் காணப்பட்டது. முறைசாராத் தனியார் துறையிலுள்ள ஊழியர்களின் பெயரளவுக் கூலிகளில் ஏற்பட்ட இவ்வதிகரிப்பிற்கு வாழ்க்கைச் செலவில் ஏற்பட்ட அதிகரிப்பு மற்றும் தொழிலாளர் நிரம்பலில் ஏற்பட்ட பற்றாக்குறை என்பனவற்றின் காரணமாக நாளாந்தக் கூலித் தொழிலாளர்களினால் கோரப்பட்ட உயர்ந்த கூலிக்கான கோரிக்கையே காரணமாகும். அதேவேளை, வருடாந்தச் சராசரி அடிப்படையில் உண்மைக் கூலிகள் தனியார் துறை மற்றும் அரசு துறை இரண்டிலும் தேய்வொன்றினைப் பதிவுசெய்தன. இருப்பினும், கிடைக்கத்தக்க கூலி வீதச் சுட்டெண்கள் அதாவது முறைசாரா தனியார் துறை கூலி வீதச் சுட்டெண் (2018=100), முறைசார்ந்த தனியார் துறை ஊழியர்களின் குறைந்தபட்ச கூலி வீதச் சுட்டெண் (1978 திசெம்பர் = 100) மற்றும் அரசுதுறை கூலி வீதச் சுட்டெண் (2016=100) என்பன பொருளாதாரத்தின் ஒட்டுமொத்த கூலி வளர்ச்சிகளை அளவிடுவதில் சில வரம்புகளை வெளிப்படுத்துகிறது.

தனியார் துறைக் கூலிகள்

முறைசாராத் தனியார் துறைக் கூலி வீதச் சுட்டெண்ணினால் (2018=100) எடுத்துக்காட்டப்பட்டவாறு முறைசாரா தனியார் துறை ஊழியர்களின் பெயரளவு கூலிகள் 2023ஆம் ஆண்டு முழுவதும் அதிகரித்த போக்கொன்றினை எடுத்துக்காட்டின. குறிப்பாக, இச்சுட்டெண், முன்னைய ஆண்டுடன் ஒப்பிடுகையில் 2023இல் பெயரளவு நியதிகளில் 11.4 சதவீதத்தினால் அதிகரித்தன. துணை நடவடிக்கைகளான வேளாண்மை, கைத்தொழில் மற்றும் பணிகளின் நியதிகளில் முறைசாரா தனியார் துறை கூலி வீதச் சுட்டெண் பெயரளவு நியதிகளில் 2022 உடன் ஒப்பிடுகையில்

2023இல் முறையே 13.0 சதவீதத்தினாலும் 9.9 சதவீதத்தினாலும் 13.1 சதவீதத்தினாலும் அதிகரித்தன. இதற்கு உயர்வடைந்து செல்லும் வாழ்க்கைச் செலவிற்குப் பதிலிறுத்தும் விதத்தில் நாளாந்தக் கூலித் தொழிலாளர்களினால் உயர்ந்த இழப்பீட்டிற்கான தொடர்ச்சியான கோரிக்கையே காரணமாகும். இதன் விளைவாக, தொழில்துறையினர் அவர்களது வியாபாரத் தொழிற்பாடுகள் தொடர்வதனை உறுதிப்படுத்துகின்ற விதத்தில் குறிப்பிட்ட அனுபவம் வாய்ந்த தொழிலாளர்களைத் தக்கவைத்துக் கொள்வதற்காக நாளாந்தக் கூலிகளை அதிகரிப்பதற்கு நிர்ப்பந்திக்கப்பட்டனர். மேலும், அனைத்துத் துறைகளிலும் காணப்பட்ட கணிசமானளவு தொழிலாளர் பற்றாக்குறைக்கு மற்றைய நாடுகளுக்கு தொழிலாளர் புலம்பெயர்ந்தமை காரணமாக விளங்கி, அனுபவம் வாய்ந்த தொழிலாளர்களுக்கு போட்டித்தன்மை வாய்ந்த சூழலொன்றினை உருவாக்கியதன் விளைவாக கூலி அதிகரிப்புக்கள் தோற்றம் பெற்றன. எனினும், 2023இன் தொடக்கப்பகுதி வரை நிலவிய உயர்ந்த பணவீக்கச் சூழல் காரணமாக முறைசாராத் தனியார் துறையிலுள்ள ஊழியர்கள் முன்னைய ஆண்டுடன் ஒப்பிடுகையில் 2023இல் 7.1 சதவீதம் கொண்ட உண்மைக் கூலி தேய்விற்கு உட்பட்டிருந்தனர்.

கூலி நிர்ணய சபையினால் நிருவகிக்கப்படுகின்ற கூலிகளைக் கொண்ட ஊழியர்களின் குறைந்தபட்ச கூலி வீதச் சுட்டெண் தொடர்பில் தொழில் திணைக்களத்தினால் திரட்டப்பட்ட குறைந்தபட்ச கூலி வீதச் சுட்டெண்ணின் (1978 திசெம்பர் = 100) அளவிடப்பட்டவாறான முறைசார்ந்த தனியார் துறையிலுள்ள ஊழியர்களின் பெயரளவுக் கூலிகள் 2023இல் சிறிய அதிகரிப்பொன்றினைப் பதிவுசெய்தன. இதற்கமைய, பெயரளவு குறைந்தபட்சக் கூலி வீதச் சுட்டெண் முன்னைய ஆண்டுடன் ஒப்பிடுகையில் 2023இல் 0.4 சதவீதத்தினால் அதிகரித்தது. இருப்பினும், குறைந்தபட்ச உண்மைக் கூலி வீதச் சுட்டெண் 2022 உடன் ஒப்பிடுகையில் 2023இல் 17.6 சதவீதத்தினால் வீழ்ச்சியடைந்தன.

அரசு துறைக் கூலிகள்

அரசு துறை கூலி வீதச் சுட்டெண்ணினால் (2016=100) அளவிடப்பட்டவாறான அரசு துறை ஊழியர்களின் பெயரளவுக் கூலிகள் 2023இல் தொடர்ந்தும்

1

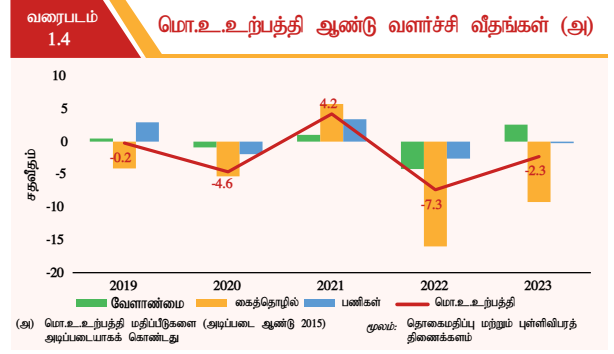
மாற்றமின்றிக் காணப்பட்டு உண்மைக் கூலி 17.5 சதவீதம் கொண்ட தேய்வினைப் பதிவுசெய்தது. இருப்பினும் கூட, 2024இல் வரவு செலவுத்திட்டத்தில் முன்மொழியப்பட்டவாறு, அரசு துறை ஊழியர்களுக்கான வாழ்க்கைச் செலவுப்படி 2024 சனவரியிலிருந்து ரூ.10,000 இனால் அதிகரிக்கப்பட்டது. இறைத் தடங்கல்களின் காரணமாக அரசு துறை ஊழியர்களுக்கு 2024 சனவரியிலிருந்து மாச்சு வரை ரூ.5,000 கொண்ட பகுதியளவு கொடுப்பனவுச் வழங்கப்பட்டது. ரூ.10,000 கொண்ட முழுக் கொடுப்பனவு 2024 ஏப்பிரலிலிருந்து வழங்கப்படும். அதேவேளை, முதல் மூன்று மாதங்களுக்குமான நிலுவை 2025 சனவரி தொடக்கம் மூன்று சமமான தவணைகளில் செலுத்தப்படும்.

1.2 உண்மைத் துறை அபிவிருத்திகள்

1.2.1 பொருளாதார வளர்ச்சி

இலங்கையின் பொருளாதாரம் 2022இல் அவதானிக்கப்பட்ட 7.3 சதவீதம் கொண்ட கணிசமான சுருக்கத்துடன் ஒப்பிடுகையில், 2023இல் 2.3 சதவீதம் கொண்ட மிதமான வேகத்தில் சுருக்கமடைந்தமையின் மூலம் தாக்குப்பிடிக்கும் தன்மையினை எடுத்துக்காட்டியது. 2023 இல் படிப்படியாக ஆனாலும் நிலைத்து நிற்கத்தக்க தாக்குப் பிடிக்கும் தன்மையை கொண்டிருந்தமைக்கு குறிப்பாக மொத்த உள்நாட்டு உற்பத்தி⁷ ஆண்டின் பின்னரையொட்டியில் நேர்மறையான வளர்ச்சி வீதங்களை பதிவுசெய்தமை சான்றாக இருந்தது. இதற்கு மெதுவடைந்த பணவீக்கத்திற்கு மத்தியில் புதுப்பிக்கப்பட்ட பேரண்டப் பொருளாதார உறுதிப்பாடு மற்றும் வெளிநாட்டுத் துறை அழுத்தங்களில் தளர்வு என்பன அடித்தளமாக அமைந்தன.

நடைமுறைச் சந்தை விலைகளில் மொ.உ.உற்பத்தி 2023இல் ரூ.27,629.7 பில்லியனுக்கு 14.8 சதவீதத்தினால் அதிகரித்தமைக்கு மொ.உ.உற்பத்திச் சுருக்கியினால் பிரதிபலிக்கப்பட்டவாறு 17.5 சதவீதம் கொண்ட விலைத் தாக்கமே காரணமாகும். மேலும், உலகின் ஏனைய நாடுகளிலிருந்தான தேறிய முதலாந்தர வருமானத்திற்கு மொ.உ.உற்பத்தியை சீராக்கம் செய்வதன் மூலம் மதிப்பிடப்படுகின்ற மொத்தத் தேசிய வருமானமும் 2023இல் நடைமுறை விலைகளில் 14.1 சதவீதத்தினால் வளர்ச்சியடைந்தது. ஐ.அ.டொலர் நியதிகளில்



மொ.உ.உற்பத்தி 2023இன் 84.4 பில்லியனுக்கு 2022இன் 76.8 பில்லியனிலிருந்து அதிகரித்தமைக்கு இவ்வாண்டுப்பகுதியில் இலங்கை ரூபாவில் ஏற்பட்ட அதிகரிப்பு உதவியாக அமைந்தது.

பெயரளவு மொ.உ.உற்பத்தியில் ஏற்பட்ட வளர்ச்சி மற்றும் நடுவாண்டுக் குடித்தொகை வீழ்ச்சியடைந்தமை என்பனவற்றின் தூண்டுதலினால் தலைக்குரிய மொ.உ.உற்பத்தி 2022இன் ரூ.1,084,882 உடன் ஒப்பிடுகையில் 2023இன் ரூ.1,253,785 இற்கு அதிகரித்தது. அதேவேளை, தலைக்குரிய மொத்தத் தேசிய வருமானமும் 2022இன் ரூ.1,056,424 உடன் ஒப்பிடுகையில் 2023இல் ரூ.1,213,159 இற்கு அதிகரித்தது. ஐ.அ.டொலர் நியதிகளில் தலைக்குரிய மொ.உ.உற்பத்தி 2022இன் 3,464 உடன் ஒப்பிடுகையில் 2023இல் 3,830 ஆகவும் தலைக்குரிய மொத்தத் தேசிய வருமானம் 2022இன் 3,378 உடன் ஒப்பிடுகையில் 2023இல் 3,706 ஆகவும் அமைந்தது.

1.2.2 உற்பத்தி

வேளாண்மை

வேளாண்மை நடவடிக்கைகள், 2023இல் கூட்டப்பட்ட பெறுமதியில் ஏற்பட்ட 2.6 சதவீதம் கொண்ட அதிகரிப்புக்களுடன் குறிப்பிடத்தக்க மீளொழுச்சியை எடுத்துக்காட்டியதுடன் 2022இல் காணப்பட்ட 4.2 சதவீதம் கொண்ட சுருக்கத்திலிருந்து கணிசமானளவிற்கு தலைகீழான மாற்றமொன்றினை எடுத்துக்காட்டியமைக்கு மேம்பட்ட வழங்கல் நிலைமைகள் குறிப்பாக வளமாக்கி, ஏனைய வேளாண் இரசாயன உள்ளீடுகள் மற்றும் எரிபொருள் வழங்கல் நிலைமைகள் மேம்பட்டமையே தூண்டுதலாக அமைந்தது. அரிசி, பழவர்க்கங்கள், காய்கறிகளின் உற்பத்தி மற்றும் மீன்பிடி நடவடிக்கைகள் என்பன

⁷ தொகைமதிப்புப் புள்ளிவிபரவில் திணைக்களம் உற்பத்தி, செலவினம் மற்றும் வருமான அணுகுமுறைகளில் மொ.உ.உற்பத்தியை மதிப்பிட்டது.

இவ்வளர்ச்சிக்கு முக்கியமாகப் பங்களித்தன. எனினும், தேயிலை, இறப்பர் மற்றும் தெங்கு வளர்ப்பு இவ்வாண்டுப்பகுதியில் சுருக்கமடைந்தமைக்கு வானிலையில் காணப்பட்ட முரண்பாடான தன்மையின் மோசமான தாக்கமே காரணமாகும்.

கைத்தொழில்

வழங்கல்பக்க தடைகளில் படிப்படியான மீட்சியொன்று ஆண்டு முழுவதிலும் அவதானிக்கப்பட்ட போதும் குறைவடைந்த கேள்வி நிலைமைகள் தொடர்ந்தும் அனைத்துக் கைத்தொழில் நடவடிக்கைகளுக்கும் இடையூறுகளை ஏற்படுத்தியதன் விளைவாக 2023ஆம் ஆண்டுப்பகுதியில் கைத்தொழில் நடவடிக்கைகளில் 9.2 சதவீதம் கொண்ட சுருக்கம் ஏற்பட்டது. இதற்கு, பொருளாதார சரிவுகளினால் மிகக் கடுமையாக பாதிக்கப்படக்கூடிய கட்டுமானக் கைத்தொழில்கள் தொடர்பில் நிலைமைகள் மேம்படும் வரை கட்டுமானச் செயற்றிட்டங்கள் நிறுத்தி வைக்கப்பட்டமையின் காரணமாக அத்துறையில் ஏற்பட்ட குறிப்பிடத்தக்க வீழ்ச்சியே காரணமாக அமைந்தது. மேலும், பாரிய கைத்தொழில் பிரிவான தயாரிப்புத் துறையும் இவ்வாண்டுக் காலப்பகுதியில் சுருக்கமடைந்தமைக்கு புடவைகளின் தயாரிப்பு, அணியும் ஆடைகள் தோலுடன்

தொடர்பான கைத்தொழில்களுக்கான உலகளாவிய கேள்வி கணிசமானவிற்கு வீழ்ச்சியடைந்தமையே முக்கிய காரணமாகும். எனினும், ஆண்டின் பிற்பகுதியில் பெரும்பாலான ஏனைய கைத்தொழில் நடவடிக்கைகள் வலுவான மீட்சியைப் பதிவுசெய்தமைக்கு, உணவு, குடிபானம் மற்றும் புகையிலை உற்பத்திகளும் நிலக்கரி மற்றும் சுத்திகரிக்கப்பட்ட பெற்றோலிய உற்பத்திகளின் தயாரிப்பும் ஆதரவாக அமைந்தன.

பணிகள்

தங்குமிட வசதி, உணவு மற்றும் குடிவகைப் பணிகள் மற்றும் போக்குவரத்து நடவடிக்கைகளில் காணப்பட்ட கணிசமான வளர்ச்சிக்கு, குறிப்பாக ஆண்டின் பின்னரைப்பகுதியில் சுற்றுலாத் துறையின் படிப்படியான மீளெழுச்சியும், சிறந்த வலு வழங்கலும் காரணங்களாக அமைந்ததுடன் 2023இல் ஒட்டுமொத்தப் பணி நடவடிக்கைகள் 0.2 சதவீதத்திற்கு சுருக்குவதனை மட்டுப்படுத்துவதில் மிக முக்கியமான வகிபாகத்தினை ஆற்றின. எனினும், குறிப்பாக, ஆண்டின் முன்னரைப்பகுதியில், நிலவிய உயர்ந்த வட்டி வீத சூழலினால் பெருமளவிற்குப் பாதிக்கப்பட்ட நிதியியல் பணிகள் மற்றும் உண்மைச் சொத்து நடவடிக்கைகளும் கணனி நிகழ்ச்சித்திட்ட நடவடிக்கைகளில் காணப்பட்ட


அட்டவணை
1.3

நிலையான விலைகளில் (2015) கைத்தொழில் மூலத்தின்படி மொத்த தேசிய வருமானம் (அ)(ஆ)

பொருளாதார நடவடிக்கை	மாற்றத்திற்கான வீதம்		வளர்ச்சிக்கான பங்களிப்பு		மொ.உ.உ., இன் சதவீதமாக	
	2022 (இ)	2023	2022 (இ)	2023	2022 (இ)	2023
வேளாண்மை, காடாக்கல் மற்றும் மீன்பிடி	- 4.2	2.6	- 0.3	0.2	7.5	7.9
தயாரிப்பு, சுரங்கமகழ்தல் மற்றும் கல்லுடைத்தல் மற்றும் ஏனைய கைத்தொழில்	- 13.9	- 4.7	- 2.9	- 0.9	19.6	19.1
இதில் : தயாரிப்பு நடவடிக்கைகள்	- 12.7	- 3.2	- 2.2	- 0.5	16.1	16.0
கட்டடவாக்கம்	- 20.9	- 20.8	- 1.9	- 1.6	7.6	6.2
மொத்த மற்றும் சில்லறை வியாபாரம், போக்குவரத்து மற்றும் களஞ்சியப்படுத்தல், தங்குமிடம் மற்றும் உணவுப் பணிகள் நடவடிக்கைகள்	2.4	3.1	0.6	0.8	26.5	28.0
தகவல் மற்றும் தொடர்பு	- 0.4	- 13.2	- 0.0	- 0.5	3.4	3.0
நிதியியல் மற்றும் காப்புறுதி நடவடிக்கைகள்	- 18.3	- 5.3	- 1.0	- 0.3	5.0	4.8
உண்மைச் சொத்து நடவடிக்கைகள் (வதிவிட உரிமை உள்ளடங்கலாக)	- 12.1	- 6.0	- 0.6	- 0.3	4.6	4.4
தொழிற்தகைமை, விஞ்ஞான, தொழில்நுட்ப, நிர்வாக மற்றும் ஆதரவளிக்கின்றச் சேவை நடவடிக்கைகள்	- 17.7	2.4	- 0.4	0.0	2.0	2.1
பொது நிர்வாகம், பாதுகாப்பு, கல்வி, மனித நலம் மற்றும் சமூக வேலை நடவடிக்கைகள்	- 0.3	- 0.6	- 0.0	- 0.1	9.6	9.8
ஏனைய சேவைகள் (சொந்த சேவைகள் நீங்கலாக)	0.3	0.4	0.0	0.0	8.2	8.4
அடிப்படை விலையில் மொத்த பெறுமதி கூட்டலிற்குச் சமனான	- 7.0	- 2.6	- 6.6	- 2.5	94.1	93.7
மானியங்கள் நீங்கலாக உற்பத்தி மீதான வரி	- 12.4	2.8	- 0.8	0.2	5.9	6.3
சந்தை விலையில் மொத்த உள்ளூர்ப்பு உற்பத்திக்குச் சமனான	- 7.3	- 2.3	- 7.3	- 2.3	100.0	100.0
வெளிநாட்டிலிருந்தான தேறிய முதலாந்தர வருமானம்	- 4.5	- 23.7				
சந்தை விலையில் மொத்த தேசிய வருமானம்	- 7.6	- 3.0				

அ) மொ.உ.உ. உற்பத்தி மதிப்பீடுகளை (அடிப்படை ஆண்டு 2015) அடிப்படையாகக்கொண்டது
ஆ) தற்காலிகமானது
இ) திருத்தப்பட்டது

மூலம்: தொகைமதிப்பு மற்றும் புள்ளிவிபரத் திணைக்களம்



(அ) பொ.உ.உற்பத்தி மதிப்பீடுகள் (அடிப்படை ஆண்டு 2015) அடிப்படையிலமைந்துள்ளன

குறும்: தொகைமதிப்பு மற்றும் புள்ளிவிபரத் திணைக்களம்

தொடர்ச்சியான சுருக்கமும் இவ்வாண்டுப்பகுதியில் பணிகள் நடவடிக்கைகளின் வளர்ச்சிக்கு பெரும் எதிர்மறையான தாக்கத்தினைக் கொண்டிருந்தன.

1.2.3 செலவினம்

செலவினக் கண்ணோட்டத்தில், நடைமுறை விலைகளில் பொருளாதாரத்தின் மொத்தக் கேள்வியில் ஏற்பட்ட வளர்ச்சிக்கு உள்நாட்டு மற்றும் தேறிய வெளிநாட்டுக் கேள்விகள் இரண்டும் சாதகமாகப் பங்களித்தன. 2023இல் உள்நாட்டுக் கேள்வியின் நியதிகளில், முனைப்பு மிக்க செலவினக்கூறான நுகர்வுச் செலவினம் 16.7 சதவீதத்தினால் வளர்ச்சியடைந்த வேளையில், முதலீட்டுச் செலவினம் 1.6 சதவீதத்தினால் வளர்ச்சி கண்டது. நுகர்வுச் செலவினத்தில் ஏற்பட்ட ஓட்டுமொத்த வளர்ச்சிக்கு, விலையின் தூண்டுதலினால் தனியார் மற்றும் அரசு இரண்டினதும் நுகர்வுச் செலவுகளில் ஏற்பட்ட அதிகரிப்பே காரணமாயமைந்தது. இவ்வாண்டுப்பகுதியில் முதலீட்டுச் செலவினத்தில் அதிகரிப்புக் காணப்பட்ட போதும் நிலையான மூலதன உருவாக்கம் சுருக்கமடைந்தமைக்கு கட்டுமான

நடவடிக்கைகள் மீதான செலவினத்தில் ஏற்பட்ட வீழ்ச்சி வழிவகுத்தது. மேலும், பொருட்கள் மற்றும் பணிகளின் இறக்குமதிகள் மீதான செலவினத்தில் காணப்பட்ட தேக்கநிலையில் பொருட்கள் மற்றும் பணிகளின் ஏற்றுமதிகள் மீதான செலவினத்தில் ஏற்பட்ட வளர்ச்சி தேறிய வெளிநாட்டுக் கேள்வியில் கணிசமான முன்னேற்றங்களைத் தோற்றவித்தது.

2023இல் நிலையான விலைகளில் செலவின மதிப்பீடுகளைப் பரிசீலனையில் கொள்கையில், நுகர்வுச் செலவினம் சுருக்கமடைந்தமைக்கு கொள்வனவுச் சக்தி குறைவடைந்தமை காரணமாயமைந்த வேளையில் முதலீட்டுச் செலவினம் சுருக்கமடைந்தமைக்கு மோசமடைந்த முதலீட்டு நிலைமைகள் காரணமாயமைந்தது. அதேவேளை இவ்வாண்டுப்பகுதியில் தேறிய வெளிநாட்டுக் கேள்வி நிலையான விலைகளில் குறிப்பிடத்தக்க வளர்ச்சியைப் பதிவுசெய்தமையானது உண்மை நியதிகளில் மொ.உ.உற்பத்திச் சுருக்கம் 2.3 சதவீதத்திற்கு மட்டுப்படுத்தப்படுவதற்கு உதவியது.

நடைமுறைச் சந்தை விலைகளில் கூட்டுக் கேள்வி மற்றும் சேமிப்புகள் (அ)(ஆ)

வகை	ரூ.பில்லியன்		(%) மாற்றம்		மொ.உ.உ இன் சதவீதமாக	
	2022 (இ)	2023	2022 (இ)	2023	2022 (இ)	2023
1. உள்நாட்டு கேள்வி	24,921.2	28,042.4	31.8	12.5	103.6	101.5
1.1 நுகர்வு	18,038.2	21,051.6	45.0	16.7	75.0	76.2
தனியார்	16,311.0	19,158.5	51.3	17.5	67.8	69.3
அரசு	1,727.3	1,893.1	3.8	9.6	7.2	6.9
1.2 முதலீடு (மொத்த மூலதன உருவாக்கம்)	6,883.0	6,990.8	6.4	1.6	28.6	25.3
மொத்த நிலையான மூலதன உருவாக்கம்	5,724.1	4,859.6	23.4	-15.1	23.8	17.6
இருப்புகளில் ஏற்பட்ட மாற்றங்கள் மற்றும் கையகப்படுத்தல்களிலிருந்து கழித்தொதுக்கப்பட்ட பெறுமதிகள்	1,159.0	2,131.2	-36.7	83.9	4.8	7.7
2. தேறிய வெளிநாட்டு கேள்வி	-857.5	-412.7	34.1	51.9	-3.6	-1.5
பொருட்களினதும் பணிகளினதும் ஏற்றுமதி	5,187.9	5,634.2	74.1	8.6	21.6	20.4
பொருட்களினதும் பணிகளினதும் இறக்குமதி	6,045.4	6,046.9	41.2	0.0	25.1	21.9
3. மொத்தக் கேள்வி (மொ.உ.உ.) (1+2)	24,063.8	27,629.7	36.6	14.8	100.0	100.0
4. உள்நாட்டு சேமிப்புகள் (3-1.1)	6,025.5	6,578.1	16.6	9.2	25.0	23.8
தனியார்	7,566.0	8,228.9	17.1	8.8	31.4	29.8
அரசு	-1,540.4	-1,650.9	-19.4	-7.2	-6.4	-6.0
5. வெளிநாட்டிலிருந்தான தேறிய முதலாந்தர வருமானம் (ஈ)	-631.2	-895.3	-59.6	-41.8	-2.6	-3.2
6. வெளிநாட்டிலிருந்தான தேறிய நடைமுறை மாற்றல்கள் (ஈ)	1,159.4	1,836.2	12.1	58.4	4.8	6.6
7. தேசிய சேமிப்புகள் (4+5+6)	6,553.7	7,519.0	12.8	14.7	27.2	27.2
8. சேமிப்புகள் முதலீட்டு இடைவெளி						
உள்நாட்டு சேமிப்புகள் - முதலீடு (4-1.2)	-857.5	-412.7			-3.6	-1.5
தேசிய சேமிப்புகள் - முதலீடு (7-1.2)	-329.3	528.2			-1.4	1.9
9. வெளிநாட்டு நடைமுறை கணக்கு நிலுவை (2+5+6) (ஈ)	-329.3	528.2			-1.4	1.9

(அ) மொ.உ.உ. உற்பத்தி மதிப்பீடுகளை (அடிப்படை ஆண்டு 2015) அடிப்படையாகக் கொண்டது
(ஆ) தற்காலிகமானது
(இ) திருத்தப்பட்டது
(ஈ) சென்மதி நிலுவை மதிப்பீடுகளுடனான ஏதேனும் வேறுபாடுகளிற்கு தொகுப்பில் ஏற்படுகின்ற காலதாமதமே காரணமாகும்.

மூலங்கள்: தொகைமதிப்பு மற்றும் புள்ளிவிபரத் திணைக்களம்
இலங்கை மத்திய வங்கி

2023 காலப்பகுதியில், நடைமுறை விலைகளில் நாட்டின் உள்நாட்டு சேமிப்புகள் 9.2 சதவீதத்தினால் மேம்பட்ட வேளையில் தேசிய சேமிப்புகள் 14.7 சதவீதத்தினால் வளர்ச்சி கண்டன. தேசிய சேமிப்புகளில் ஏற்பட்ட உயர்ந்த வளர்ச்சிக்கு ரூபா நிதியுகளில் உலகின் எஞ்சிய பகுதிகளிலிருந்து தேறிய நடைமுறை மாற்றல்களில் ஏற்பட்ட குறிப்பிடத்தக்க அதிகரிப்பு காரணமாயமைந்த வேளையில் உலகின் ஏனைய பகுதிகளிலிருந்தான தேறிய ஆரம்ப வருமானம் தொடர்ந்தும் சுருக்கமடைந்து காணப்பட்டது. மொ.உ.உ.உ.உ.உ.உ.இன் சதவீதமாக உள்நாட்டுச் சேமிப்புகள் 2023இல் 23.8 சதவீதத்தினைப் பதிவுசெய்த வேளையில் தேசிய சேமிப்பு 27.2 சதவீதமாக விளங்கியது. மேலும், தேசிய சேமிப்புகள் - முதலீட்டு இடைவெளி 2023இல் நேர்க்கணியத்திற்கு திரும்பியமைக்கு, வெளிநாட்டுத் துறைச் செயலாற்றத்தில் ஏற்பட்ட குறிப்பிடத்தக்க முன்னேற்றத்துடன், முதலீட்டுடன் ஒப்பிடுகையில் தேசிய சேமிப்புகளில் ஏற்பட்ட ஒப்பீட்டு ரீதியில் உயர்ந்த வளர்ச்சி காரணமாயமைந்தது.

1.2.4 வருமானம்

2023இன் வருமான மதிப்பீடுகளைப் பரிசீலனையில் கொள்கையில், பொருளாதாரத்தின் மிகப்பெரும் வருமானக் கூறான மொத்த தொழிற்பாட்டு மிகை, 2022இல் பதிவுசெய்யப்பட்ட 39.8 சதவீதம் கொண்ட வளர்ச்சியுடன் ஒப்பிடுகையில் இவ்வாண்டுப்பகுதியில் நடைமுறை விலைகளில் 21.2 சதவீதத்தினால் வளர்ச்சியடைந்து மொத்த கூட்டப்பட்ட பெறுமதியில் 37.9 சதவீதத்திற்கு வகைகூறியது. இரண்டாவது மிகப்பெரிய வருமானக்கூறான மொத்தக் கலப்பு வருமானம் 2022இன் 43.4 சதவீத வளர்ச்சியுடன் ஒப்பிடுகையில் 2023இல் 13.8 சதவீதத்தினால் வளர்ச்சியடைந்தது. ஏனைய முக்கிய வருமான மூலங்களின் நிதியுகளில் உற்பத்தி மீதான உதவுதொகைகளையும் கழித்த ஏனைய வரிகள் தொடர்ந்து இவ்வாண்டுப்பகுதியில் விரிவடைந்த அதேவேளை, ஊழியர்களின் இழப்பீடு, நிதியல்லா கூட்டுத்தாபனங்களால் தூண்டப்பட்டு சுருக்கமடைந்தது. மொத்தப் பெறுமதி கூட்டப்பட்டவற்றின் நிறுவன ரீதியான

அட்டவணை
1.5

நடைமுறைச் சந்தை விலைகளில் பொருளாதாரத் துறையில் வருமானக் கூறுகள் (அ)(ஆ)

வகை	சதவீதப் பங்கு (%)										
	2022 (இ)						2023				
	நிதியல்லா கூட்டுத்தாபனங்கள்	நிதிக் கூட்டுத்தாபனங்கள்	பொது அரசாங்கம்	வீட்டு அலகுகள் மற்றும் வீட்டு அலகுகளுக்குப் பணியாற்றும் இலாபமீட்டா நிறுவனங்கள்	அடிப்படை விலையில் மொத்த பெறுமதி கூட்டுத்தாபனங்கள்	நிதியல்லா கூட்டுத்தாபனங்கள்	நிதிக் கூட்டுத்தாபனங்கள்	மத்திய அரசாங்கம்	வீட்டு அலகுகள் மற்றும் வீட்டு அலகுகளுக்குப் பணியாற்றும் இலாபமீட்டா நிறுவனங்கள்	அடிப்படை விலையில் மொத்த பெறுமதி கூட்டுத்தாபனங்கள்	
ஊழியர்களின் நட்டபடி	48.2	10.3	23.4	18.1	27.0	44.7	11.1	23.7	20.6	23.8	
மொத்த தொழிற்பாட்டு மிகை	85.7	12.0	2.3	-	35.4	84.3	13.8	2.0	-	37.9	
மொத்த கலப்பு வருமானம்	-	-	-	100.0	37.3	-	-	-	100.0	37.6	
உற்பத்தி மீதான மானியங்களை கழித்த ஏனைய வரிகள்	71.2	11.1	-	17.7	0.2	64.1	14.6	-	21.3	0.7	
அடிப்படை விலையில் மொத்த பெறுமதி கூட்டப்பட்டவை	43.5	7.1	7.1	42.3	100.0	43.0	7.9	6.4	42.6	100.0	

(அ) மொ.உ.உற்பத்தி மதிப்பீடுகளை (அடிப்படை ஆண்டு 2015) அடிப்படையாக கொண்டது
(ஆ) தற்காலிகமானது
(இ) திருத்தப்பட்டது

மூலம்: தொகைமதிப்பு மற்றும் புள்ளிவிபரத் திணைக்களம்

துறைப் பகுப்பாய்வினைப் பரிசீலனையில் கொள்கையில் நிதியல்லா கூட்டுத்தாபனங்கள் பாரிய வருமான உருவாக்கிகளாகக் காணப்பட்டதுடன் அதனைத் தொடர்ந்து முறையே வீட்டுத்துறையும் வீட்டுத்துறைக்குப் பணியாற்றும் இலாபமீட்டா நிறுவனங்களும், நிதிக் கூட்டுத்தாபனங்களும் மற்றும் பொது அரசாங்கமும் காணப்பட்டன.

1.2.5 குடித்தொகை, தொழிற்படை மற்றும் தொழில்நிலை

பதிவாளர் நாயகத்தின் திணைக்களத்தினால் தொகுக்கப்பட்டவாறு 2023இல் இலங்கையின் நடுவாண்டுக் குடித்தொகை 22.037 மில்லியனுக்கு 0.6 சதவீதத்தினால் வீழ்ச்சியடைந்தமைக்கு பிறப்புக்கள் குறைவடைந்தமையும் இறப்பு மற்றும் தேறிய புலம்பெயர்வில் ஏற்பட்ட அதிகரிப்புக்களும் காரணங்களாக அமைந்தன. குடித்தொகையில் ஏற்பட்ட வீழ்ச்சியுடன் இசைந்து செல்லும் விதத்தில் நாட்டின் குடித்தொகை அடர்த்தி, 2022இல் பதிவுசெய்யப்பட்ட சதுர கிலோ மீற்றொன்றிற்கான 354 மக்களிலிருந்து 2023இல் சதுர கிலோ மீற்றொன்றிற்கு 351 மக்களுக்கு குறைவடைந்தது.

தொகைமதிப்பு புள்ளிவிபரவியல் திணைக்களத்தினால் நடத்தப்பட்ட இலங்கை தொழிற்படை அளவீட்டில் காட்டப்பட்டவாறு பொருளாதார ரீதியாகச் செயற்படுகின்ற⁸ குடித்தொகை (தொழிற்படை) 2022இல்

பதிவுசெய்யப்பட்ட 8.547 மில்லியனிலிருந்து 2023இல் 8.408 மில்லியனுக்கு வீழ்ச்சியடைந்தது. வீட்டுத்துறை குடித்தொகைக்கான தொழிற்படையின் விகிதமாக விளங்கும் தொழிற்படைப் பங்கேற்பு வீதமும் 2022இன் 49.8 சதவீதத்துடன் ஒப்பிடுகையில் 2023இல் 48.6 சதவீதத்திற்கு வீழ்ச்சியடைந்தது.

2023இல் தொழிலற்ற குடித்தொகை⁹ மற்றும் தொழிற்படை இரண்டிலும் ஏற்பட்ட வீழ்ச்சியின் இணைந்த பெறுபேறாக இவ்வாண்டுப்பகுதியில் தொழிலின்மை வீதம் முன்னைய ஆண்டுடன் ஒப்பிடுகையில் 2023இல் 4.7 சதவீதத்தில் மாற்றமின்றிக் காணப்பட்டது. 2023இல் தொழிலற்றவர் குடித்தொகை 2022இன் 0.399 மில்லியனுடன் ஒப்பிடுகையில் 0.398

9 தொழிலுக்குக் கிடைக்கத்தக்க அத்துடன் அல்லது தொழிலை எதிர்பார்த்திருக்கும் ஆட்கள் மற்றும் தொழில்புரியாத மற்றும் கடந்த நான்கு வாரங்களில் தொழிலென்றினைப் பெறுவதற்கான நடவடிக்கைகளை மேற்கொண்ட அத்துடன் அடுத்த இரண்டு வார காலப்பகுதியில் தொழிலுவாப்பென்றினை ஏற்றுக்கொள்ளத் தயாராகவுள்ள ஆட்கள் தொழிலற்றவர்கள் எனக் குறிப்பிடப்படுகின்றனர்.

அட்டவணை 1.6	குடும்ப அலகுகளின் குடித்தொகை, தொழிற்படை மற்றும் தொழிற்படை பங்கேற்பு		
	விடயம்	2022	2023 (அ)
குடும்ப அலகுகளின் எண்ணிக்கை '000 ஆட்கள் (ஆ)		17,162	17,306
தொழிற்படை '000 ஆட்கள்		8,547	8,408
தொழிலுள்ளோர்		8,148	8,010
தொழிலற்றோர்		399	398
தொழிலின்மை வீதம்		4.7	4.7
ஆண்		3.7	3.6
பெண்		6.5	7.0
தொழிற்படை பங்கேற்பு வீதம் (இ)		49.8	48.6
ஆண்		70.5	68.6
பெண்		32.1	31.3

மூலம்: தொகைமதிப்பு மற்றும் புள்ளிவிபரத் திணைக்களம்

(அ) தற்காலிகமானது
(ஆ) 15 வயதிற்கும் அதற்கு மேற்பட்ட குடும்ப அலகுகளின் குடித்தொகை
(இ) குடும்ப அலகுகளின் குடித்தொகையின் சதவீதமாக தொழிற்படைப் பங்கேற்பு

8 இது தற்போதைய பொருளாதார ரீதியாக செயற்படுகின்ற குடித்தொகையாகும். அதாவது தொடர்மான ஒரு வரகாலப்பகுதியில் தொழிலுள்ள அல்லது தொழிலில்லாத ஆட்களின் எண்ணிக்கையாகும் (15 வயதும் அதற்குமேல்).

மில்லியனுக்கு சிறிதளவால் வீழ்ச்சியடைந்தது. மேலும், 2023இல் தொழிலிலுள்ளவர்களின் குடித்தொகையும்¹⁰ முன்னைய ஆண்டின் 8.148 மில்லியனுடன் ஒப்பிடுகையில் 2023இல் 8.010 மில்லியனுக்கு வீழ்ச்சியடைந்தது.

வெளிநாட்டுத் தொழில் வாய்ப்பிற்காகப் புறப்பட்டவர்களின் எண்ணிக்கை உயர்வாக இருந்த போதும் 2022இன் 311,056 இலிருந்து 2023இல் 297,656 இற்குக் குறைவடைந்து 4.3 சதவீதம் கொண்ட வீழ்ச்சியைப் பதிவுசெய்தது. இவ்வாண்டுப்பகுதியில் வெளிநாட்டுத் தொழில் வாய்ப்பிற்காகச் சென்றவர்களின் மொத்தத் தொகையில் தொழில் வாய்ப்பிற்காகச் சென்ற ஆண்கள் மற்றும் பெண்களின் தொகை முறையே 55.3 சதவீதத்திற்கும் 44.7 சதவீதத்திற்கும் வகைகூறியது.

1.2.6 பொருளாதார உட்கட்டமைப்பு

வலு மற்றும் சக்தி

பெற்றோலியம்

ஆண்டின் பிற்பகுதியில் புவிசார் அரசியல் பதற்றங்கள் விலைகளில் மேல் நோக்கிய அழுத்தங்களை ஏற்படுத்திய போதும், 2023இல் மசகெண்ணெய்யின் உலகளாவிய விலைகளில் அவதானிக்கப்பட்ட பொதுவான கீழ்நோக்கிய போக்கு இலங்கை ரூபாவின் உயர்வடைதலுடன் சேர்ந்து, 2022 உடன் ஒப்பிடுகையில் பெற்றோலிய உற்பத்திகளின் உள்நாட்டு விலைகளில் குறைவினை ஏற்படுத்தின. 2022 உடன் ஒப்பிடும் போது 2023இல் உலகளாவிய மசகெண்ணெய் விலைகள் வீழ்ச்சியைப் பதிவுசெய்தமைக்கு குறைவடைந்த உலகளாவிய கேள்வி பெருமளவிற்குக் காரணமாயமைந்ததுடன் பெற்றோலிய ஏற்றுமதி நாடுகளின் அமைப்பு நாடுகளின் தன்னிச்சையான உற்பத்திக் குறைப்பை எதிரீடு செய்தது. இதற்கமைய சராசரி பிறென்ட் மசகெண்ணெய் விலைகள் 2022இன் பீப்பாயொன்றிற்கு ஐ.அ.டொலர் 99.06 இலிருந்து 2023இல் பீப்பாய் ஒன்றிற்கு ஐ.அ.டொலர் 82.22 இற்கு 17.0 சதவீதத்தினால் வீழ்ச்சியடைந்தது. உலகளாவிய மசகெண்ணெய் விலைகளில் காணப்பட்ட இக்கீழ்நோக்கிய போக்குடன் இசைந்து செல்லும் விதத்தில், இலங்கை பெற்றோலியக்

கூட்டுத்தாபனத்தின் மசகெண்ணெய்யின் ஆண்டுச் சராசரி இறக்குமதி விலைகள் 2023இல் பீப்பாயொன்றிற்கு ஐ.அ.டொலர் 89.60 இற்கு வீழ்ச்சியடைந்த வேளையில் இலங்கை ரூபாவின் படிப்படியான உயர்வும் ரூபா நியதிகளில் இறக்குமதி விலைகள் வீழ்ச்சியடைய ஆதரவளித்தன. செலவினைப் பிரதிபலிக்கும் விலையிடல் சூத்திரத்துடன் இசைந்துசெல்லும் விதத்தில் பெற்றோலிய உற்பத்திகளின் உள்நாட்டு விலைகளுக்கு மாதாந்த சீராக்கங்கள் ஆண்டு முழுவதிலும் மேற்கொள்ளப்பட்டன. இதன் விளைவாக, ஆண்டின் இறுதியில் பெற்றோலிய கூட்டுத்தானத்தின் பெற்றோல் 92, டீசல், மண்ணெண்ணெய் என்பனவற்றின் சில்லறை விலைகள் 2022இன் இறுதியில் காணப்பட்டவற்றுடன் ஒப்பிடுகையில் முறையே 6.5 சதவீதம், 21.7 சதவீதம், 32.3 சதவீதம் கொண்ட ஒட்டுமொத்தக் குறைப்புக்களைப் பதிவுசெய்தன. எனினும், 2023 சனவரி மற்றும் யூன் மாதங்களில் இடம்பெற்ற இரண்டு சுற்றுக்களில் முக்கிய சுத்திகரிக்கப்பட்ட பெற்றோலிய உற்பத்திகளின் மீது அரசாங்கத்தினால் விதிக்கப்பட்ட லீற்றர் ஒன்றிற்கான ரூ.25.00 கொண்ட கலால் தீர்வை விதிக்கப்பட்டமையின் காரணமாக மேலதிக குறைப்புக்கள் நிறுத்தப்பட்டன.¹¹

பொருளாதார நெருக்கடிகளை உடனடுத்து வந்த காலப்பகுதியில் பொருளாதார நடவடிக்கைகள் படிப்படியாக பழையநிலைக்கு திரும்பியமையினையும் மேம்பட்ட வெளிநாட்டு நாணயத் திரவத்தன்மை நிலைமையின் காரணமாக எரிபொருள் கிடைப்பனவு மேம்பட்டமையினையும் பிரதிபலிக்கும் வகையில் 2023இல் பெற்றோலிய விற்பனைகள் அதிகரித்தன. பெற்றோலிய உற்பத்திகளின் விற்பனை அளவுகள் 2023இல் 7.1 சதவீதம் கொண்ட ஆண்டிற்கு ஆண்டு வளர்ச்சியைப் பதிவுசெய்தன. மேலும், வழங்கல் கட்டுப்பாடுகள் இல்லாமல் போனமையுடன் அரசாங்கம் தேசிய எரிபொருள் அனுமதி கியூஆர்(QR) குறியீட்டு முறைமையின் கீழான வாராந்த வழங்கல் அளவுகளை 2023 ஏப்பிரலிலும் மேயிலும் அதிகரித்தமையின் மூலம் 2022இன் நடுப்பகுதியிலிருந்து நடைமுறையிலிருந்த கேள்வி முகாமைத்துவ உபாயங்களைத் தளர்த்துவதற்கு அரசாங்கம் வழிமுறைகளை மேற்கொண்டதுடன் அதனைத் தொடர்ந்து 2023 செத்தெம்பரில் 01ஆம் நாளிலிருந்து நடைமுறைக்குவரும் விதத்தில் இவ்வனுமதிப் பங்குகள் ஒழிக்கப்பட்டன.

10 ஆய்விற்குரிய காலப்பகுதியில் குறைந்தபட்சம் ஒரு மணித்தியாலாவது கொடுப்பனவு பெறும் ஊழியர்களாக, தொழில்துறர்களாக, சொந்தத் தொழில்புரிபவர்களாக அல்லது பங்களிக்கின்ற குடும்ப உறுப்பினராக பணியாற்றும் ஆட்கள் தொழில்புரிபவள் எனக் குறிப்பிடப்படுவர். இது தொழிலிலுள்ள ஆட்களை உள்ளடக்குகின்ற போதிலும் ஆய்விற்குரிய காலப்பகுதியில் தொழில்புரிபாத ஆட்களை உள்ளடக்காது

11 முக்கிய பெற்றோலிய உற்பத்திகளான பெற்றோல் 92, பெற்றோல் 95, டீசல், சிறப்பு டீசல் என்பன மீதான பெறுமதிசேர் வரி விலக்கங்கள் 2024 சனவரி 01 இலிருந்து நீக்கப்பட்ட வேளையில் மண்ணெண்ணெய் மீதான பெறுமதிசேர் வரி விலக்கல் தொடர்வடைந்தது.

1

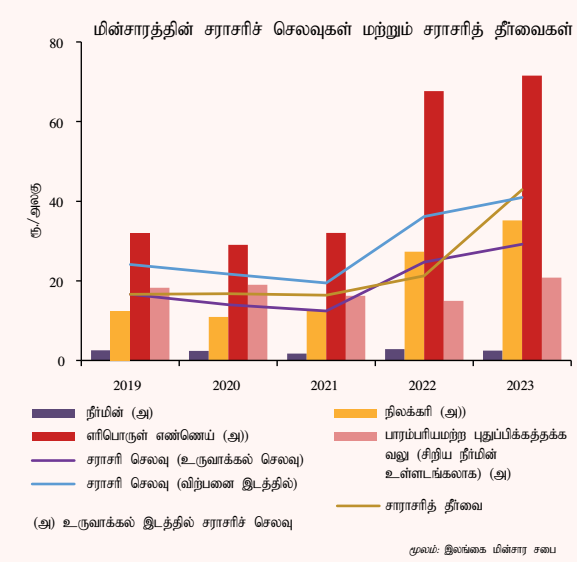
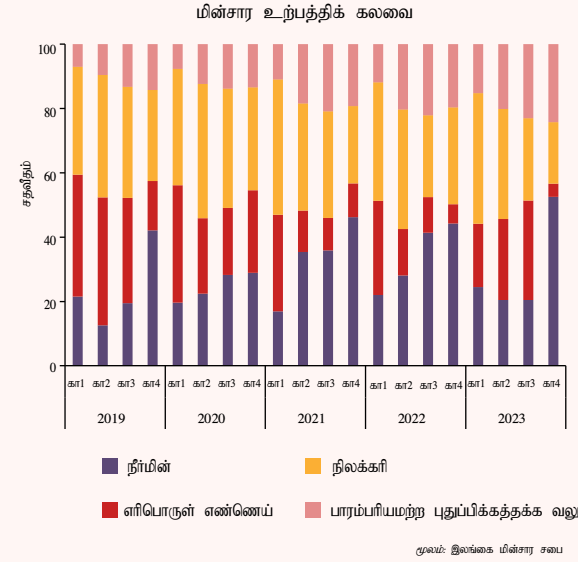
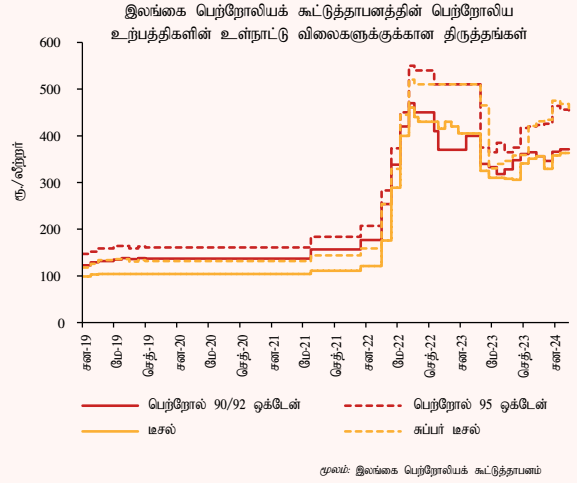
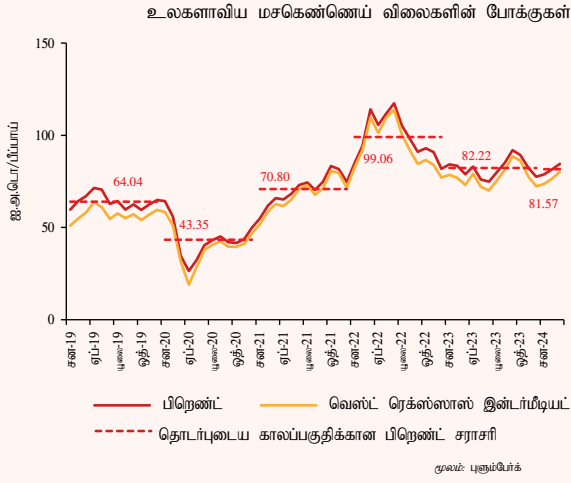
இவ்வாண்டுப்பகுதியில் இலங்கை பெற்றோலியக் கூட்டுத்தாபனம் அதன் நிதியியல் செயலாற்றத்தில் கணிசமான மாற்றங்களைக் காட்டியது. செலவினைப் பிரதிபலிக்கின்ற விலையிடல் சூத்திரம் நடைமுறைப்படுத்தப்பட்டமையானது இலங்கை பெற்றோலியக் கூட்டுத்தாபனத்தின் நிதியியல் செயலாற்றம் மேம்படுவதற்கு வழியமைத்ததுடன் நிறுவனம் 2022இல் பதிவுசெய்த ரூ.617.6 பில்லியன் கொண்ட இழப்புடன் ஒப்பிடுகையில் 2023இல் ரூ.120.3 பில்லியன் இலாபத்தினைப் பதிவுசெய்தது. 2022 இறுதியில் இலங்கை பெற்றோலியக் கூட்டுத்தாபனத்தின் ஏறத்தாழ ஐ.அ.டொலர் 2.5 பில்லியன் தொகை கொண்ட அரசாங்கத்தினால் உத்தரவாதமளிக்கப்பட்ட வெளிநாட்டு நாணயப் படுகடன் இருப்பினை இலங்கை பெற்றோலியக் கூட்டுத்தாபனத்தின் நிதியிடல் ஆற்றலை மேம்படுத்துவதற்கான வழிமுறையொன்றாக அரசு ஐந்தொகைக்கு மாற்றல் செய்ய அரசாங்கம் தீர்மானித்தது. 2023 திசம்பரில் சிறிலங்கன் எயார்லைன்ஸ் மற்றும் இலங்கை மின்சார சபை என்பனவற்றிலிருந்தான இலங்கை பெற்றோலியக் கூட்டுத்தாபனத்தின் வர்த்தகப் படுகடன் பெறத்தக்கவைகள் மறுசீரமைக்கப்பட்டமையின் காரணமாக அரசு நிறுவனங்களிலிருந்து இலங்கை பெற்றோலியக் கூட்டுத்தாபனத்தின் வெளிநின்ற வர்த்தகப் பெறத்தக்கவைகள் 2023 திசம்பர் இறுதியில் ரூ.206.0 பில்லியனால் ரூ.17.7 பில்லியனுக்கு வீழ்ச்சியடைந்தன. அதேவேளை, சிறிலங்கன் எயார்லைன்ஸ் மற்றும் இலங்கை மின்சார சபையிலிருந்தான நிலுவைகளின் தீர்ப்பளவு, இலங்கை பெற்றோலியக் கூட்டுத்தாபனம் 2023 திசம்பர் இறுதியளவில் இந்திய தொடர் கொடுகடன் தொடர்பான அதன் பொறுப்புக்களைத் தீர்ப்பளவு செய்வதனை இயலுமைப்படுத்தியது.

இலங்கையில் பெற்றோலியத் துறையின் போட்டித்தன்மையினையும் வினைத்திறனினையும் மேம்படுத்தும் நோக்குடன் உள்நாட்டுப் பெற்றோலியச் சந்தையினை தாராளமயப்படுத்துவதற்காக 2023இல் பல சீர்திருத்தங்கள் மேற்கொள்ளப்பட்டன. 2023 மாச்சில் அமைச்சரவை இலங்கையிலுள்ள முன்கூட்டியே தீர்மானிக்கப்பட்ட வணிகர் - தொழிற்பாட்டாளர் விநியோக வலையமைப்பினூடாகப் பெற்றோலிய உற்பத்திகளின் இறக்குமதி, களஞ்சியப்படுத்தல் மற்றும் விநியோகம் என்பனவற்றிற்காக மூன்று தனியார்

கம்பனிகளுக்கு ஒப்பந்தங்களை வழங்குவதற்கு ஒப்புதலை வழங்கியது. இதன்படி, இரண்டு வெளிநாட்டு வழங்குநர்கள் 2023இலும் 2024இன் தொடக்கப்பகுதியிலும் தமது சில்லறை வியாபாரத் தொழிற்பாடுகளைத் தொடங்கினர். புதிய ஏற்பாடுகளின் கீழ் செலவினைப் பிரதிபலிக்கின்ற விலையிடல் சூத்திரத்தினூடாக வலு மற்றும் சக்தி அமைச்சினால் தீர்மானிக்கப்பட்ட இலங்கை பெற்றோலியக் கூட்டுத்தாபனத்தினால் விற்பனை செய்யப்படும் பெற்றோலிய உற்பத்திகளின் சில்லறை விலைகள் சந்தையில் உச்ச விலைகளாகச் செயற்பட்டதுடன் புதிய வழங்குநர்கள் தமது விலைகளை அவற்றுடன் இசைந்து செல்லும் விதத்தில் தீர்மானித்துக் கொண்டனர்.

மின்வலு

வெளிநாட்டுச் செலாவணித் திரவத்தன்மை நெருக்கடி மற்றும் மோசமான நீர்த்தேக்க மட்டங்கள் என்பனவற்றினால் ஏற்பட்ட எரிபொருள் மற்றும் நிலக்கரியின் பற்றாக்குறை காரணமாக கேள்வி முகாமெத்துவ உபாயமொன்றாக 2022 பெப்புவரியிலிருந்து நாளாந்த அட்டவணையிடப்பட்ட முறையில் மேற்கொள்ளப்பட்ட மின்வெட்டு படிப்படியாக நீக்கப்பட்டு 2023 பெப்புவரி நடுப்பகுதியிலிருந்து தடங்கலற்ற மின் வழங்கல் மீண்டும் ஆரம்பமாகியதுடன் இதற்கு மின்வலு உருவாக்கத்திற்கான வெப்ப மூலங்கள் போதுமானளவிற்கு கிடைக்கத்தக்கவாக இருந்தமை உதவியாக அமைந்தது. 2022இல் அட்டவணையிடப்பட்ட மின்வெட்டுக்களுக்கு மத்தியிலான குறைந்தமட்ட மின்வலு உருவாக்கத்திலிருந்து தோற்றம்பெற்ற சாதகமான புள்ளிவிபரவியல் தளத்தாக்கத்திற்கு மத்தியிலும், மின்வலு உருவாக்கம் 2023இல் 2.2 சதவீதம் கொண்ட ஆண்டிற்கு ஆண்டுச் சுருக்கத்தினை எடுத்துக்காட்டியது. இது செலவினைப் பிரதிபலிக்கின்ற மின்வலுத் தீர்வை மற்றும் குறைவடைந்த பொருளாதார நடவடிக்கை இரண்டினதும் இணைந்த தாக்கத்திலிருந்து தோன்றிய பொருளாதாரத்தின் நலிவடைந்த வலுவின் கேள்வியைப் பிரதிபலித்தது. எல் நினோ தாக்கத்தின் விளைவாக தென்மேற்கு பருவக்காற்று மழை ஆரம்பிப்பதற்கு தாமதமாகியதன் காரணமாக 2023இன் இரண்டாம் மற்றும் மூன்றாம் காலாண்டுப் பகுதியில் வலுத் துறை அழுத்தங்களை எதிர்நோக்கியது. இது மின்வலு உருவாக்கத்திற்காக செலவுமிக்க வெப்பவலு மூலங்களின் அதிகரித்த



உலகளாவிய மசகெண்ணெய் விலைகளின் கீழ்நோக்கிய போக்கு மற்றும் இலங்கை ரூபாவின் பெறுமான உயர்வு என்பன பெற்றோலிய உற்பத்திகளின் தாழ்ந்தவிலை உள்நாட்டு விலைகளுக்கு உட்படுத்தப்பட்ட வேளையில், ஆண்டு காலப்பகுதியில் கலப்பு உருவாக்கத்தில் பதிவுசெய்யப்பட்ட தளம்பல்கள் காரணமாக மின்சாரத் தீவைகள் உயர்ந்தவிலை காணப்பட்டன.

பயன்பாட்டினைத் தோற்றுவித்தது. எனினும், இப்போக்கு 2023 செப்டெம்பரின் இறுதிப்பகுதியிலிருந்து வழுமைக்கு மாறான உயர் மழைவீழ்ச்சியின் காரணமாக நீர்த்தேக்கங்களின் நீர்மட்டம் மேம்பட்டமையின் விளைவாக மாற்றமடைந்தது. இவ்வாண்டுப்பகுதியில் நீர்மின்வலு, எரிபொருள், நிலக்கரி மற்றும் பாரம்பரியமற்ற புதுப்பிக்கத்தக்க வலு மூலங்கள் ஒட்டுமொத்த மின்வலு உருவாக்கத்தில் முறையே 29 சதவீதம், 20 சதவீதம், 30 சதவீதம் மற்றும் 21 சதவீதங்களுக்கு வகைகூறின.

மின்வலுவின் செலவினைப் பிரதிபலிக்கின்ற விலையிடல் இலங்கை மின்சார சபையின் நிதியியல் செயலாற்றத்தில் மேம்பாடுகளைத் தோற்றுவித்தது.

2023இல் செலவினைப் பிரதிபலிக்கின்ற விலையிடல் மூலமாக இலங்கை மின்சார சபையின் நிதியியல் நெருக்கடிகளைக் கட்டுப்படுத்துவதற்காக அரசாங்கம் அரையாண்டு தீர்வைத் திருத்தப் பொறிமுறையினை நிறுவியது. எனினும், உருவாக்க கலவையில் ஏற்பட்ட தளம்பலின் காரணமாக மின்வலுத் தீர்வை இவ்வாண்டுப்பகுதியில், பெப்புருவரி மற்றும் ஒத்தோபரில் இரு தடவை மேல் நோக்கியும் 2023 யூலையில் கீழ் நோக்கியும் திருத்தப்பட்டமையின் மூலம் மூன்று முறை திருத்தியமைக்கப்பட்டது. இதன்படி, சராசரி மின்வலுத் தீர்வை 2023 பெப்புருவரியிலும் ஒத்தோபரிலும் முறையே ஏறத்தாழ

1

66 சதவீதத்தினாலும் 18 சதவீதத்தினாலும் மேல் நோக்கித் திருத்தப்பட்ட வேளையில் 2023 யூலையில் தீர்வை ஏறத்தாழ 14 சதவீதத்தினாலும் கீழ் நோக்கித் திருத்தப்பட்டது. மேலும், இவ்வபிவிருத்திகளினை அடிப்படையாகக் கொண்டு அரசாங்கம் 2024இல் முதலாம் காலாண்டிலிருந்து தீர்வை திருத்தச் சுழற்சிச் சட்டத்தினை மூன்று மாதங்களுக்கு குறைக்கத் தீர்மானித்தது. இதற்கமைய, மின்வலுத் தீர்வை 2024 மாச்சு 05ஆம் நாளிலிருந்து நடைமுறைக்குவரும் விதத்தில் கீழ் நோக்கித் திருத்தப்பட்டது. 2016 இலிருந்து ஏறத்தாழ ஏழு ஆண்டுகள் தொடர்ச்சியாகப் பதிவுசெய்யப்பட்ட நடத்தினைத் தொடர்ந்து கிரமமான தீர்வைத் திருத்தங்கள் இலங்கை மின்சார சபையின் காசுப்பாய்ச்சலில் ஏற்பட்ட குறிப்பிடத்தக்க மேம்பாட்டிற்குப் பங்களித்தமையின் மூலம் 2023இல் ரூ.61.2 பில்லியன் கொண்ட கணிசமான இலாபத்திற்கு வழிவகுத்தது. 2023இல் இலங்கை மின்சார சபையின் மேம்பட்ட நிதியியல் செயலாற்றத்திற்கு குறிப்பாக, 2023இன் பிற்பகுதியில் மொத்த மின்வலு உருவாக்கத்தில் நீர்மின் வலுவின் பங்கு அதிகரித்தமையும் ஆதரவளித்தது.

தோற்றம்பெற்று வரும் வலுக் கேள்வியைப் பூர்த்தி செய்வதற்காக உள்நாட்டு வலுத் துறையின் போட்டித்தன்மையினையும் வினைத்திறனையும் மேம்படுத்தும் நோக்குடன் அதனைச் சீர்திருத்துவதற்காக அரசாங்கம் பல்வேறு கொள்கை வழிமுறைகளை முன்னெடுத்தது. அரசாங்கத்திற்குச் சொந்தமான வியாபாரத் தொழில்முயற்சிகள் தொடர்பில் தற்பொழுது இடம்பெற்றுவரும் சீர்திருத்தங்களுக்கு மத்தியிலும் தனியார் துறைக்காக முன்மொழியப்பட்ட புதிய சட்டவாக்கம் இத்துறைக்குள் தேவையான சீர்திருத்தங்களுக்கான ஊக்கியாக விளங்குவதன் மூலம் வலுப் பாதகாப்பினை உறுதிப்படுத்தக் கூடிய வினைத்திறனும் நிதியியல் ஆற்றலும் கொண்ட துறைக்கு வழியமைக்குமென எதிர்பார்க்கப்படுகிறது. மேலும், வலு மூலங்களைப் பன்முகப்படுத்துவதற்கான அரசாங்கத்தின் முன்னுரிமையும் பல்வேறுபட்ட வலுச் செயற்றிட்டங்களுடாக, குறிப்பாக வெளிநாட்டு முதலீடுகளுடாக நிதியிடப்படுகின்ற புதுப்பிக்கத்தக்க வலு முன்னெடுப்புக்களினூடாக, உருவாக்க இயலாமை விரிவுபடுத்துவதும் 2030 அளவில் புதுப்பிக்கத்தக்க மூலங்களிலிருந்து வலுவில் 70 சதவீத மூலங்களைப் பெற்றுக்கொள்ளும் நாட்டின் கடப்பாட்டிற்கு

வசதியளிக்கும் என எதிர்பார்க்கப்படுகின்ற வேளையில், வளர்ந்துவரும் வலுவுக்கான கேள்வியைச் சிக்கனமான முறையிலும் நீடித்துநிலைத்திருக்கும் விதத்திலும் பூர்த்தி செய்யப்படுவதனையும் இயலுமைப்படுத்தும். இலங்கை பெற்றோலியக் கூட்டுத்தாபனத்தினதும் இலங்கை மின்சார சபையினதும் நிதியியல் செயலாற்றத்தில் அண்மையில் காணப்பட்ட முன்னேற்றங்கள் இறைத் துறையின் மீதான சுமையினை ஓரளவிற்குக் குறைக்க உதவும். எனினும், இம் முக்கிய அரசிற்குச் சொந்தமான வியாபாரத் தொழில்முயற்சிகளின் மேம்பட்ட நிதியியல் செயலாற்றம் நிதியியல் முறைமையின் மீது அவை அளவுக்கதிகமாக தங்கியிருப்பதனைக் குறைத்துக் கொண்டது. மாறாக, அரசிற்குச் சொந்தமான வியாபாரத் தொழில்முயற்சிகளின் இழப்புகளுக்காக முன்னர் ஒதுக்கிவைக்கப்பட்ட நிதியியல் முறைமையின் பெறுமதிமிக்க மூலவளங்களைப் பொருளாதாரம் முழுவதிலுமுள்ள உற்பத்தியாற்றல்மிக்க துறைகளுக்கு மீளவழிப்படுத்தப்படுவதனை இது இயலுமைப்படுத்தும் என எதிர்பார்க்கப்படுகிறது. எனினும், பன்முகப்படுத்தலை நோக்கிய தொடர்ச்சியான சீர்திருத்தங்களுடன் சேர்த்து செலவினைப் பிரதிபலிக்கின்ற விலையிடல் தொடர்ச்சியாக நடைமுறைப்படுத்துவதற்கான அரசாங்கத்தின் கடப்பாடு, வலு மற்றும் சக்தி துறை முழுவதிலும் காணப்பட்ட மேம்பட்ட போட்டித்தன்மை மற்றும் வெளிப்படைத்தன்மை என்பன எதிர்காலத்தில் இத்துறைகளில் ஏற்படக்கூடிய ஏதேனும் நெருக்கடிகளைத் தடுப்பதற்கு இன்றியமையாததாகும்.

போக்குவரத்துத் துறை

இவ்வாண்டுப்பகுதியில், எரிபொருள் கிடைப்பளவு வழமைக்கு திரும்பியமையினாலும் பொருளாதார நடவடிக்கைகள் மீட்சியடையத் தொடங்கியமையினாலும் போக்குவரத்து நடவடிக்கைகள் அதன் உத்வேகத்தினை மீண்டும் அடைந்து கொண்டன. தொழிற்படுத்தப்பட்ட கிலோ மீற்றர்களின் நியதிகளில், இலங்கை போக்குவரத்துச் சபையின் தொழிற்பாடுகள் 11.2 சதவீதம் கொண்ட ஆண்டிற்கு ஆண்டு வளர்ச்சியை அறிக்கையிட்ட வேளையில், பயணிகள் கிலோ மீற்றர்கள் இவ்வாண்டுப்பகுதியில் 4.6 சதவீதம் கொண்ட சுருக்கத்தினைப் பதிவுசெய்தன. அதேவேளை, தனியார் பேருந்து தொழிற்பாட்டாளர்களின் பயணிகள் கிலோ மீற்றர் மற்றும் தொழிற்பட்ட கிலோ மீற்றர் இரண்டும் 2023இல் முறையே 23.7 சதவீதம் மற்றும் 94.3

சதவீதம் கொண்ட குறிப்பிடத்தக்க ஆண்டிற்கு ஆண்டு வளர்ச்சியைக் காட்டின. புகைவண்டி போக்குவரத்துத் துறையில் மதிப்பிடப்பட்ட பயணிகள் கிலோ மீற்றரும் பொருட்கள் கிலோ மீற்றரும் 2023இல் முறையே 6.7 சதவீதம் மற்றும் 15.0 சதவீதம் கொண்ட ஆண்டிற்கு ஆண்டு அதிகரிப்புக்களைப் பதிவுசெய்தன. விமானப் போக்குவரத்து துறையில், 2023இல் 7.5 மில்லியன் பயணிகள் போக்குவரத்து (இடைநிற் பயணிகள் நீங்கலாக) காணப்பட்டு 35.8 சதவீதம் கொண்ட குறிப்பிடத்தக்க ஆண்டிற்கு ஆண்டு வளர்ச்சியைப் பதிவுசெய்தது. எனினும், சரக்குக் கையாளல் இவ்வாண்டுப்பகுதியில் 5.0 சதவீதம் கொண்ட சுருக்கத்தினைப் பதிவுசெய்தது. அதேவேளை, 2023 ஒத்தோபரில் சிறிலங்கன் எயார்லைன்ஸின் உரித்து நீக்கத்திற்காக சாத்தியமான முதலீட்டாளர்களிடமிருந்து ஆர்வத்தினை வெளிப்படுத்துகைகள் அழைப்பின் மூலம் சிறிலங்கன் எயார்லையினின் மறுசீரமைப்பதற்கான முன்னெடுப்புக்களை அரசாங்கம் மேற்கொண்டது. 2023இன் ஆரம்பத்தில் குறிப்பிடத்தக்களவு பின்னடைவினை அனுபவித்த துறைமுகத்துறை அதன் பின்னர் வேகமடைந்தமைக்கு இறக்குமதிக்கட்டுப்பாடுகள் படிப்படியாக தளர்த்தப்பட்டமையும் அதிகரித்த வர்த்தக நடவடிக்கையும் ஆதரவளித்தன. இதற்கமைய 2023இல் கொள்கலன் கையாளல் மற்றும் சரக்குக் கையாளல் நடவடிக்கைகள் முறையே 1.3 சதவீதம் மற்றும் 3.4 சதவீதம் கொண்ட ஆண்டிற்கு ஆண்டு வளர்ச்சியை அறிக்கையிட்ட வேளையில் கப்பல்களின் வருகையும் 18.4 சதவீதம் கொண்ட ஆண்டிற்கு ஆண்டு வளர்ச்சியைப் பதிவுசெய்தன. இச் சாதகமான செயலாற்றத்திற்கு, குறிப்பாக ஆண்டின் பிற்பகுதியில் செங்கடலிலிருந்து கலம்கள் வேறு மார்க்கங்களுக்கு விலகிச் சென்றமையின் காரணமாக மாற்றிக் கப்பலேற்றலின் அளவுகள் உயர்வடைந்தமை தூண்டுதலாக அமைந்தது.

ஏனைய அபிவிருத்திகள்

2023இல் ஏனைய உட்கட்டமைப்பு அபிவிருத்தி நடவடிக்கைகள் படிப்படியாக மீண்டும் ஆரம்பமாயின. வீதிகள் மற்றும் பொது வசதிகள் உட்பட, கொழும்பு துறைமுகத்தின் தரை உட்கட்டமைப்பு கட்டுமான வேலைகள் தொடர்பில் கட்டம் ஐ உடன் தொடர்பான வேலைகள் இறுதிக் கட்டத்தினை அடைந்துள்ளதுடன் 2024இன் நடுப்பகுதியில்

நிறைவடையுமென எதிர்பார்க்கப்படுகிறது. மேலும், கொழும்பு துறைமுக நகரத்தின் சட்டபூர்வமான கட்டமைப்பினைத் தொடர்ச்சியாக வலுப்படுத்துவதற்காக இவ்வாண்டுப்பகுதியில் பல்வேறுபட்ட வழிமுறைகள் மேற்கொள்ளப்பட்டதுடன் இது தொடர்பான முக்கிய மைல்கலாக பன்னாட்டு வர்த்தகப் பிணக்குகள் தீர்மான நிலையம் நிறுவப்பட்டது. கொழும்பு துறைமுகத்தில் கிழக்கு கொள்கலன் முனையத்தின் கட்டம் II மற்றும் மேற்கு கொள்கலன் முனையத்தின் கட்டம் I என்பன தொடர்பான உட்கட்டமைப்பு அபிவிருத்தி நடவடிக்கைகள் இவ்வாண்டுப்பகுதியில் தொடர்ந்ததுடன் 2027 அளவில் 6 மில்லியன் இருபது அடிக்குச் சமமான அலகுகளினால் இயலளவு விரிவடைவதனை இயலுமைப்படுத்தும். இவ்வாண்டுப்பகுதியில், நகர உட்கட்டமைப்பு மற்றும் நகரமயமாக்கல் அபிவிருத்தி நிகழ்ச்சித்திட்டமான சியக் நகரம் ஊடாக நகர அபிவிருத்தி அதிகாரசபை பல பிராந்திய அபிவிருத்திச் செயற்றிட்டங்களை நிறைவுசெய்தது. இது நுவரெலியா, குருநாகல் மற்றும் காலி பிரதேசங்களிற்குட்பட்ட பிராந்திய நகர மையங்களை பிரசைகளை மையமாகக் கொண்ட நகரங்களாக மாற்றுவதற்கு எதிர்பார்க்கின்றது. தேசிய வீடமைப்பு அபிவிருத்தி அதிகாரசபை அரச - தனியார் பங்குடமையின் கீழ் 2023இல் மிகுந்துபுர வீடமைப்புச் செயற்றிட்டத்தினை மீளத்தொடங்குவதற்கான நடவடிக்கைகளை எடுத்தது. இவ்வாண்டுப்பகுதியில் தேசிய நீர்வழங்கல் மற்றும் வடிகாலமைப்புச் சபையினால் பல நீர்வழங்கல் செயற்றிட்டங்கள் நிறைவு செய்யப்பட்டன. அதேவேளை, அரசாங்கத்தின் டிஜிகொன் (DIGIECON) 2030 நிகழ்ச்சித்திட்டத்தின் கீழான முன்னெடுப்புக்கள் இடம்பெற்று வருவதுடன், இவை இலங்கை டிஜிட்டல் பொருளாதாரத்திற்கு உருமாற்றமடைவதனை விரைவுபடுத்துவதற்குப் பங்களிக்குமென எதிர்பார்க்கப்படுகிறது.

1.2.7 சமூக உட்கட்டமைப்பு

கல்வி

வெளித்தோற்றம் வழமைக்கு திரும்பிவிட்டமையினைக் காட்டுகின்ற போதும் நெருக்கடிக் காலப்பகுதியில் தீவிரமடைந்த கல்வி முறைமைகளில் காணப்பட்ட சமநிலையற்ற தன்மை கட்டுப்படுத்தப்படாமல் தொடர்ந்தும் காணப்படுகின்றது. கொவிட்-19 உலகளாவிய பெருந்தோற்றுக் காரணமாகவும்

1

பொருளாதார நெருக்கடிகள் காரணமாகவும் ஏற்பட்ட தடங்கல்கள் படிப்படியாக மறைந்தமையுடன் ஏறத்தாழ மூன்றாண்டுகளைக் கொண்ட கலப்பு பயிற்சிக்குப் பின்னர் 2023இல் நேரில் வருகைதரும் கல்வித்துறை நடவடிக்கைகள் மீளத் தொடங்கின. அரசாங்கம் தேசிய மட்டத்திலான அனைத்துப் பரீட்சைகளையும் தொடர்ந்து நடத்திய போதும், கல்வியாண்டு தொடர்பில் காணப்பட்ட தாமதம் சீர்செய்யப்படாமல் தொடர்ந்தும் காணப்பட்டமையானது தரம் 11 மற்றும் தரம் 13 இற்கான மாணவர்களின் இரண்டு தொகுதிகள் ஒன்றுடனொன்று கலந்து இரண்டு தொகுதிகளாக காணப்பட வழிவகுத்ததுடன் தொடர்பான பாடசாலைகளிலிருந்து அவர்களுக்கென வளங்களின் கிடைப்பளவு நியதிகளில் பிரதிகூலம் நிறைந்த பரீட்சைக்கான சாத்தியத்தையும் எதிர்நோக்கினர். தொகைமதிப்பு மற்றும் புள்ளிவிபரத் திணைக்களத்தின் அளவீட்டில் கண்டறியப்பட்டவாறு பொருளாதார நெருக்கடிகளின் சூழ்நிலையில் 3-21 வயதான பாடசாலை செல்லும் பிள்ளைகளில் 54.9 சதவீதத்தினர் நெருக்கடிகளினால் பாதிக்கப்பட்டிருந்தனர். இப்பின்னணியில், அரசாங்கம் பள்ளிக்கூடக் கல்வியிலிருந்து பிள்ளைகள் இடைவிலகுவதனை குறைக்கும் நோக்குடனும் தரமான கல்வியை அணுகுவதற்கும் பங்கேற்பதற்குமான வசதிகளை மேம்படுத்துவதற்கும் 2023 காலப்பகுதியில் அரசாங்கம் மாணவர் நலன்புரியிலும் உதவுதொகை நிகழ்ச்சித்திட்டத்திலும் முதலீடுகளைத் தொடர்ந்தும் மேற்கொண்டது. இவ்வழிமுறைகள் பாடசாலைகளின் உணவு நிகழ்ச்சித்திட்டங்களை தொடர்ச்சியாக முன்னெடுத்தல், இலவசப் பாடப்புத்தகங்களை வழங்குதல், இலவசப் பாடசாலைச் சீருடைகள் மற்றும் காலணிகளை வழங்குதல் என்பனவற்றை உள்ளடக்கிக் காணப்பட்டன. எனினும், கல்வியியல் பெறுபேறுகளின் மீது, குறிப்பாக பாதிக்கப்படும் தன்மை மற்றும் வறுமையின் பொதுவான சுழற்சி வட்டத்தினை உடைப்பதற்காக மிகவும் முக்கியமாகத் தேவைப்படும் கல்வி குடித்தொகையினரின் பாதிக்கப்படக்கூடிய பிரிவினருடைய கல்வியியல் பெறுபேறுகளின் மீது, நெருக்கடிகளை உடனடுத்து ஏற்பட்ட தாக்கத்தின் அச்சுறுத்தல்களைத் தணிப்பதற்கு மாத்திரம் இவ்வழிமுறைகள் வலியுறுத்தப்படுதல் வேண்டும்.

சுகாதாரம்

தொற்றக்கூடிய மற்றும் தொற்றாத நோய்கள் இரண்டினதும் சுமையினால் தொடர்ந்தும் இறுக்கப்பட்டிருக்கும் சுகாதாரத்துறை, மட்டுப்படுத்தப்பட்ட மூலவளங்களின் காரணமாக இந்நோய்களுக்கு சிகிச்சையளிப்பதில் மேலதிக நிதி நெருக்கடிகளை எதிர்நோக்குவது அனைத்தையுமுள்ளடக்கிய உபாயங்களையும் வினைத்திறன்மிக்க முகாமைத்துவத்திற்கான வளங்களையும் இந்நோய்களைத் தடுப்பதற்கான வழிவகைகளையும் தேவைப்படுத்துகின்றது. 2023இல் இலங்கையில் டெங்கு தொற்றாளர்களின் எண்ணிக்கை கணிசமாக அதிகரித்து 2017இல் (186,101 தொற்றாளர்கள்) மற்றும் 2019இல் இடம்பெற்ற (105,049 தொற்றாளர்கள்) இடம்பெற்ற மிகக் கணிசமான தொற்றுகளை அடுத்து நாடு அதன் மூன்றாவது மிகப்பெரிய நோய்த்தொற்றான 89,799 தொற்றாளர்களை 2023இல் அறிக்கையிட்டது. மேலும், இலங்கை வெளியிலிருந்து கொண்டு வரப்பட்ட 62 மலேரியா தொற்றாளர்கள் பற்றி அறிவித்தமையானது, மலேரியா மீண்டும் தோன்றுவதற்கான சாத்தியம் பற்றி கரிசனைகளைத் தோற்றுவித்தது. அண்மைய ஊட்டச்சத்து தொடர்பான குறிகாட்டிகள், நாட்டில் தற்போது காணப்படும் சமூக பொருளாதார சவால்கள் காரணமாக குறிப்பாக பாதிக்கப்படக்கூடிய குழுவினரிடையேயுள்ள சிறுவர்கள் மற்றும் பெண்கள் பற்றி குழப்பமானதும் மோசமானதுமான ஊட்டச்சத்து நிலைமைகளை எடுத்துக்காட்டுகின்றன. இது தொடர்பில், அதிகாரிகள் இப்பிரச்சனையினை நீண்ட காலத்தில் கட்டுப்படுத்தும் முயற்சியொன்றாக அபிவிருத்திப் பங்களாளர்களின் ஒத்துழைப்புடன் இவ்வாண்டுப்பகுதியில் பிள்ளைகளுக்கான ஊட்டச்சத்துப் பணிகளைத் தொடர்ந்தும் வழங்கி வருகின்றனர். எனினும், ஊட்டச்சத்தின்மையின் தாக்கங்கள் நீண்ட காலத்தினைக் கொண்டனவாகவும் தலைமுறை முழுவதிலுமுள்ள தனிப்பட்டவர்களை மோசமான உற்பத்தித்திறனின்மைக்கும் அதன் மூலம் வறுமை என்ற நச்சவட்டத்திற்குள்ளும் சிக்கவைத்து விடக்கூடியனவாகவும் இருப்பதனால் இது தொடர்பில் அனைத்தையுமுள்ளடக்கியதும் சிறந்த முறையில் இலக்கிடப்பட்டதுமான உபாயம் இன்றியமையாததாகும். சுகாதாரத் துறையில் காணப்படும் தவறுகள் அதிகரித்தளவிற்கு குழப்ப நிலைமைகளைத்

தோற்றுவிப்பனவாக மாறி துறையின் நலன் தொடர்பில் கடுமையான கரிசனைகளைத் தோற்றுவிக்கிறது. மருந்து வகைகள் மற்றும் தேவையான சாதனங்களின் கொள்வனவினைப் பாதிக்கின்ற, வெளிநாட்டுச் செலாவணி திரவத்தன்மையுடன் இணைந்த பொருளாதார நெருக்கடிகளினால் பொது சுகாதாரத் துறையின் பணி வழங்கல் கடுமையாகப் பாதிக்கப்பட்டிருக்கிறது. இது தொடர்பில் காணப்பட்ட அழுத்தங்கள் பெருமளவிற்கு ஒழிக்கப்பட்டுள்ள வேளையில், மருந்துகளின் தரம் தொடர்பான பிரச்சனைகள் மோசமான தரக் கட்டுப்பாடுகள், பரிசீலிப்புக்கள் மற்றும் இது தொடர்பில் கடுமையான ஒழுங்குமுறைப்படுத்தல் பொறிமுறை போதுமானளவில் இல்லாமையின் காரணமாக அண்மைக் காலத்தில் கிரமமான அடிப்படையில் மீண்டும் மீண்டும் நிகழ்ந்திருக்கின்றன. மேலும், மருந்துவப் பணிகளை வழங்குவதில் காணப்படும் கவனயீனங்கள் பற்றி பல்வேறு கரிசனைகள் வளர்ந்து வருகின்றன. மேலே குறிப்பிடப்பட்ட இரண்டு விடயங்களும் மரணங்களைத் தோற்றுவித்துள்ளமையினால் உலகளாவிய சுகாதாரத் துறைக் கவனிப்பில் நாட்டிற்குரிய நீண்ட காலக் கடப்பாடுகளைக் கவனத்திற்கொள்கையில் இது கண்டிக்கத்தக்கதொன்றாகக் காணப்படுகிறது. இச்சம்பவங்கள் இதுவரை காலமும் அடையப்பட்ட சிக்கலற்ற சுகாதாரத் துறை பெறுபேறுகளுக்கு அச்சுறுத்தலை ஏற்படுத்துகிறது. நாட்டின் நலக்கவனிப்பு முறைமை பொருளாதாரத்தின் மனித மூலதனத் தளத்தின் இன்றியமையாத தூணாக இருப்பதனால் அதனைப் பலப்படுத்துவதன் மீது கவனத்தினைச் செலுத்த வேண்டிய தேவையினை வலியுறுத்துகிறது. சுகாதாரத் துறையின் முதலீட்டிற்காக போதுமான வரவு செலவுத்திட்ட ஒதுக்குகளின் அவசர முன்னுரிமைகளுக்குப் புறம்பாக, துறையானது தனிப்பட்டவர்களின் நலனோம்புகை மற்றும் உயிர் வாழ்க்கை என்பனவற்றுடன் தொடர்புபட்டிருப்பதனைப் பரிசீலனையில் கொள்கையில் மருந்தாக்கல் உற்பத்திகள் மற்றும் மருத்துவச் சாதனங்கள் தொடர்பான வழங்கல் சங்கிலியின் ஒவ்வொரு கட்டத்திலும் கடுமையான ஒழுங்குமுறைப்படுத்தல் பொறிமுறைகள் மிக முக்கியமானவைகளாகக் காணப்படுகின்றன. நீடித்துநிலைத்திருக்கக்கூடிய சுகாதார நிதியிடல் கொள்கையினைச் சரியான நேரத்தில் நடைமுறைக்கிடுவதும் அவசியமான வழிமுறையொன்றாகக் காணப்பட்டதுடன் இதனை

குறுங்காலத்தில் மேற்கொள்வது அவசியமாகும். நடுத்தர காலத்தில் நீடித்துநிலைத்திருக்கக்கூடிய நலக்கவனிப்புக்களை வழங்குவது உட்கட்டமைப்பு அபிவிருத்தி, மருந்துகளின் உற்பத்தி மற்றும் மருத்துவச் சாதனங்கள் உட்பட இத்துறையின் ஆராய்ச்சி மற்றும் அபிவிருத்தியிலும் பணி வழங்கலில் மாத்திரமன்றி நலக்கவனிப்பு வழங்கலின் மற்றைய அம்சங்கள் தொடர்பிலும் அரசு - தனியார் பங்குடமையினைத் தீவிரமாக ஊக்குவிப்பதுடன் இணைக்கப்படுதல் வேண்டும். அதேவேளை, இதுவரை அடையப்பட்ட சாதனைகள் இவ்வண்மைய சம்பவங்களினால் நிறுத்தப்படாதிருப்பதனை உறுதிப்படுத்துவதற்கு மனித மூலதன இழப்பு மற்றும் அவசியமான ஆளணியினரின் உற்பத்திக்கான உட்கட்டமைப்பு போதுமானளவில் இல்லாமை என்பன தொடர்பான பிரச்சனைகளைக் கட்டுப்படுத்துவதற்கான நடவடிக்கைகளும் அவசரமாகத் தேவைப்படுகின்றன.

சமூகப் பாதுகாப்பு வலையமைப்புக்கள்

பாதிக்கப்படக்கூடிய வீட்டுத்துறையினர் மீது பொருளாதார நெருக்கடிகள் கொண்டிருக்கக்கூடிய விகிதாசாரமற்ற மற்றும் நீண்ட கால தாக்கங்களைப் பரிசீலனையில் கொண்டு, பன்னாட்டு நாணய நிதியம் - விரிவாக்கப்பட்ட நிதிய வசதியின் கீழான பேரண்டப்பொருளாதாரச் சீராக்கல் நிகழ்ச்சித்திட்டத்துடன் இசைந்து செல்லும் விதத்தில் நாட்டின் சமூகப் பாதுகாப்பு வலையமைப்பினை வலுப்படுத்துவதற்கான வழிமுறைகள் முன்னெடுக்கப்பட்டன. இதற்கமைய, நலன்புரி நன்மைகள் சபையின் கீழ் சமுர்த்தி அபிவிருத்தி நிகழ்ச்சித்திட்டத்திற்கு பதிலீடு செய்யும் நோக்குடன் 2023 யூலையில் அஸ்வேசம நலன்புரி நன்மைகள் திட்டம் ஆரம்பிக்கப்பட்டது. தேவையான துறைகளின் காத்திரமான இலக்கிடலை உறுதிப்படுத்தும் விதத்தில் மேம்படுத்தப்பட்ட சரிபார்ப்பு அணுகுமுறையுடன் பல்பரிமாண அளவு முறைகளைப் பரிசீலனையில் கொண்டு நலன்புரி நன்மைகள் தகவல்கள் முறைமையினை அபிவிருத்தி செய்த பின்னராக இந் நிகழ்ச்சித்திட்டம் வடிவமைக்கப்பட்ட வேளையில், இந்நன்மைகள் திட்டத்தில் உள்ளடக்கப்படாத சந்தர்ப்பத்தில் மேன்முறையீடு செய்வதற்கான சந்தர்ப்பமும் வழங்கப்பட்டது. ஆரம்பத்தில் 3.7 மில்லியன் விண்ணப்பதாரிகளிலிருந்து ஏறத்தாழ 1.4 மில்லியன் விண்ணப்பதாரிகள்

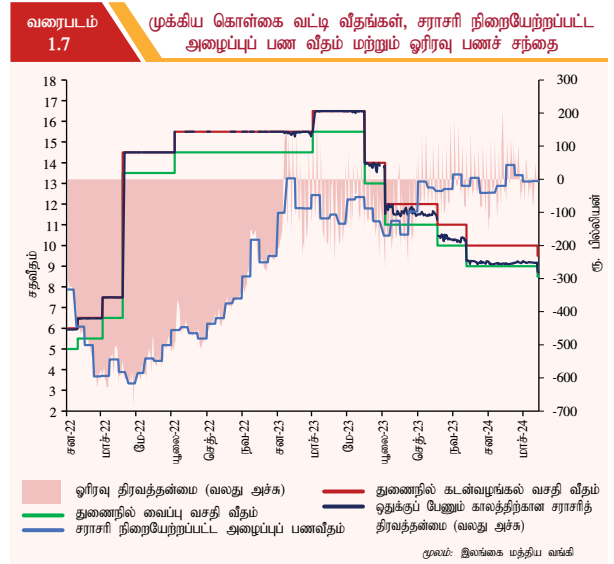
1

பாதிக்கப்படக்கூடியவர்களாக மாற்றலாகிக் கொண்டுள்ளோர், பாதிக்கப்படக்கூடியவர்கள், வறியோர், மிகுந்த வறியோர் என அஸ்வேசம நிகழ்ச்சித்திட்டத்தின் வகைப்படுத்தப்பட்ட நான்கு முக்கிய வகைகளின் கீழ் நன்மைகளைப் பெறுவதற்கு தெரிவுசெய்யப்பட்டனர். மேலும், நிகழ்ச்சித்திட்டத்தின் இலக்கிடலை மேம்படுத்துவதற்காக தரவுகளை மீள்சான்றுபடுத்தல் மற்றும் சரிபார்ப்பு நடவடிக்கைகள் அதேபோன்று கிரமமான மீளாய்வுகள் என்பனவற்றுடன் சேர்த்து தெரிவுசெய்தல் பிரமாணங்களை வலுப்படுத்துவதற்காக பல்வேறு வழிமுறைகள் எடுக்கப்பட்டன. இந்நிகழ்ச்சித்திட்டத்தின் கீழ், 2023இல் ஏறத்தாழ ரூ.53.8 பில்லியன் பகிர்நதளிக்கப்பட்டது. அதேவேளை, அமைச்சரவை புதிய நன்மைகள் திட்டத்தின் கீழ் மேன்முறையீட்டு விண்ணப்பச் செயன்முறைகள் நிறைவடையும் வரை சமுர்த்தி உதவுதொகைத் திட்டத்தினைத் தொடர்வதற்கான அனுமதியினை 2023 யூலையில் வழங்கியது. இதன்படி, 2023 இறுதியில், சமுர்த்தி நிகழ்ச்சித்திட்டத்தின் கீழ் நன்மைபெறும் குடும்பங்களின் எண்ணிக்கை ஆண்டின் தொடக்கத்தில் காணப்பட்ட 1.7 மில்லியன் குடும்பங்களுடன் ஒப்பிடுகையில், 363,214 குடும்பங்களாகக் காணப்பட்டது. சமூக உதவி நிகழ்ச்சித்திட்டங்களின் பயன்களை மேம்படுத்துகின்ற அரசாங்கத்தின் முயற்சிகளை வரவேற்கின்ற அதேவேளையில் வறுமை, பாதிக்கப்படக்கூடிய தன்மை மற்றும் சமத்துவமற்ற தன்மை என்பன தொடர்பான நிலைமைகள் பற்றிய நெருக்கடிக்குப் பின்னைய புள்ளிவிபரங்கள் போதுமானதற்றதாகவும் குழப்பங்கள் நிறைந்ததாகவும் காணப்படுவதோடு அத்தகைய புள்ளிவிபரங்கள் இல்லாமல் இருப்பது வறுமை ஒழிப்பையும் சமூக உதவி முயற்சிகளையும் சரியான நேரத்தில் மேற்கொள்வதற்கு முட்டுக்கட்டையாகக் காணப்படுகிறது.

1.3 நாணயத் துறை அபிவிருத்திகள்

1.3.1 உள்நாட்டு பணச் சந்தை திரவத்தன்மை மற்றும் குறுங்கால வட்டி வீதங்கள்

2023இல் உள்நாட்டுப் பணச் சந்தையில் ஓரிருவ திரவத்தன்மை, பற்றாக்குறை மட்டத்திலிருந்து பரந்தளவு சமநிலையான மட்டத்திற்கு குறிப்பிடத்தக்களவிற்கு மேம்பட்டது. தளர்த்தப்பட்ட நாணயக் கொள்கை



நிலையுடன் இசைந்துசெல்லும் விதத்தில் ஓரிருவ திரவத்தன்மை ஏற்பாடுகளுக்கும் மேலதிகமாக திறந்த சந்தைத் தொழிற்பாடுகளின் கீழ், தவணை நேர்மாற்று மீள்கொள்வனவு ஏலங்களினூடாக சந்தைக்கான திரவத்தன்மை ஏற்பாடு மற்றும் விடாப்பிடியான திரவத்தன்மைப் பற்றாக்குறையினை அனுபவித்த குறிப்பிட்ட உரிமம்பெற்ற வங்கிகளுக்கான விசேட திரவத்தன்மை உதவிகளின் வழங்கல் என்பன சந்தைத் திரவத்தன்மையினை மேம்படுத்துவதற்காக மத்திய வங்கியினால் எடுக்கப்பட்ட வழிமுறைகளாகும். மேலும், மத்திய வங்கியின் வெளிநாட்டுச் செலாவணியின் கணிசமான தேறிய கொள்வனவுகளும் ரூபா திரவத்தன்மையினை விடுவித்தன. மேலும் உரிமம்பெற்ற வர்த்தக வங்கிகளின் அனைத்து ரூபா வைப்புப் பொறுப்புக்களின் மீதான ஏற்புடைய நியதி ஒதுக்கு விகிதக் குறைப்பு 2023 ஓகத்து 16 இலிருந்து நடைமுறைக்குவரும் விதத்தில் 200 அடிப்படைப் புள்ளிகளினால் 2.00 சதவீதத்திற்குக் குறைக்கப்பட்டமையானது உள்நாட்டுப் பணச் சந்தைக்கு ஏறத்தாழ ரூ. 200 பில்லியன் கொண்ட மேலதிகத் திரவத்தன்மையை உட்செலுத்தியது. இதன் விளைவாக, 2022 காலப்பகுதியில் சராசரியாக ஏறத்தாழ ரூ.450 பில்லியன் பற்றாக்குறையில் தொடர்ச்சியாகக் காணப்பட்ட உள்நாட்டு பணச் சந்தையின் திரவத்தன்மை 2023 காலப்பகுதியில் ஏறத்தாழ ரூ.70 பில்லியன் கொண்ட சராசரிப் பற்றாக்குறைக்கு மேம்பட்டது. பரிசீலனைக்குரிய காலப்பகுதியில் ஓரிருவ திரவத்தன்மை தொடர்ந்தும் தளம்பல் நிலையில் காணப்பட்டமைக்கு, மத்திய வங்கியினால் துணைநிலை



வசதிகளின் மீது விதிக்கப்பட்ட கட்டுப்பாடுகள் காரணமாயமைந்தன¹². எனினும், திரவத்தன்மையில் காணப்பட்ட தளம்பலும் நிச்சயமற்ற தன்மையும் 2024 பெப்ரவரி/ மார்ச்சில் குறிப்பிடப்பட்ட கட்டுப்பாடுகள்¹³ அகற்றப்படுவதன் விளைவாக எதிர்வரும் காலத்தில் வழமைக்குத் திரும்பும் என எதிர்பார்க்கப்படுகிறது. உரிமம்பெற்ற வங்கிகளிடையே திரவத்தன்மை தொடர்ந்தும் ஒழுங்கற்றதொரு முறையில் பகிரப்பட்டு காணப்பட்ட வேளையில் வெளிநாட்டு வங்கிகள் பாரியளவு திரவத்தன்மை மிகையைக் கொண்டிருந்தன. நாணயக் கொள்கை நிலை தளர்த்தப்பட்டமைக்குப் பதிலிறுத்தும் விதத்தில்¹⁴ உள்ளாட்டுப் பணச்சந்தை திரவத்தன்மை நிலைமைகளில் காணப்பட்ட படிப்படியான முன்னேற்றம், சராசரி நிறையேற்றப்பட்ட அழைப்புப் பணவீதம்¹⁵, நெகிழ்ச்சித்தன்மை வாய்ந்த பணவீக்க இலக்கிடல் கட்டமைப்பின் கீழ் சந்தை வட்டி வீதங்களுக்கு வழிகாட்டுவதற்காக தொழிற்பாட்டு

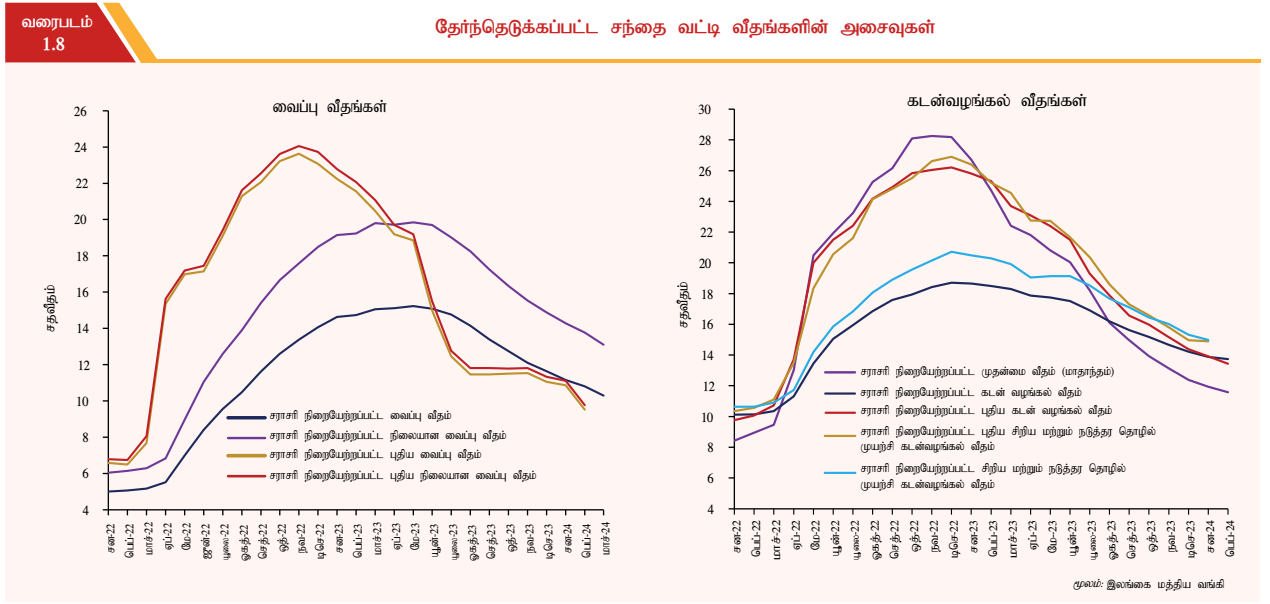
இலக்காக மத்திய வங்கியினால் நெருக்கமாகக் கண்காணிக்கப்பட்ட குறிப்பிடத்தக்களவு இறுக்கமான நாணயக் கொள்கை காணப்பட்ட காலப்பகுதியில் ஏறத்தாழ துணைநில் வீத வீச்சின் மேல் எல்லையில் ஊசலாடிக் கொண்டிருந்த குறுங்கால வட்டி வீதம் நாணயக் கொள்கைத் தளர்த்தலுடன் இசைந்து செல்லும் விதத்தில் துணைநில் வீத வீச்சின் கீழ் எல்லையை நோக்கிச் சீராக்கப்பட்டமை என்பனவற்றின் மூலம் சந்தை வட்டி வீத அமைப்பில் ஒட்டுமொத்த குறைப்பு ஏற்பட வசதியளித்தது.

1.3.2 சந்தை வட்டி வீதங்கள்

சந்தை வட்டி வீதங்கள் 2022இல் பதிவுசெய்யப்பட்ட குறிப்பிடத்தக்களவு உயர்ந்த மட்டங்களிலிருந்து 2023இல் குறிப்பிடத்தக்களவிற்கு வீழ்ச்சியடைந்தன. சந்தை வட்டி வீதங்கள் குறைவடைந்தமைக்கு, ஏனைய பல காரணிகளுடன் சேர்த்து 2023 யூனிலிருந்து நடைமுறைப்படுத்தப்பட்ட தளர்த்தப்பட்ட நாணயக் கொள்கை வழிமுறைகள் தூண்டுதலாக விளங்கின.¹⁶ மிகையான சந்தை வட்டி வீதங்களைக் குறைப்பதனை இலக்காகக் கொண்ட நிருவாக வழிமுறைகளும் தார்மீகப் பொறுப்புகளுக்கும் விரைந்த பணவீக்க வீழ்ச்சி செயன்முறை மற்றும் பணவீக்க எதிர்பார்ப்புக்கள் மிதமடைந்தமையினால் ஆதரவளிக்கப்பட்டதுடன் உள்ளாட்டுப் படுகடன் மேம்பாட்டு தொழிற்பாட்டினைத்

- 12 ஒதுக்குப் பேணல் காலம் 2023 சனவரி 16 தொடக்கம் நடைமுறைக்கு வருவதிலிருந்து துணைநில் வைப்பு வசதி நாட்காட்டி மாதமொன்றுக்கு உயர்ந்தபட்சம் ஐந்து(5) தடவைகளுக்கு மட்டுப்படுத்தப்பட்ட வேளையில் துணைநில் கடன்வழங்கல் வசதி வீதம், குறிப்பிட்ட ஏதேனும் ஒரு நாள்நாள், ஒவ்வொரு உரிமம்பெற்ற வந்தக வங்கியினதும் நியதி ஒதுக்கு விகிதத்தில் 90 சதவீதத்திற்கு மட்டுப்படுத்தப்பட்டது.
- 13 துணைநில் வசதிகள் மீதான கட்டுப்பாடுகள் இரண்டு கட்டங்களாக தளர்த்தப்பட்டன/ நீக்கப்பட்டன. 2024 பெப்ரவரி 16ஆம் நாள் தொடங்குகின்ற ஒதுக்குப் பேணல் நடைமுறைக்குவரும் காலப்பகுதிலிருந்து துணைநில் வசதி மீதான கட்டுப்பாடுகள் நீக்கப்பட்டு துணைநில் வைப்பு வசதி மீதான கட்டுப்பாடுகள் நாட்காட்டி மாதமொன்றுக்கான 5 தடவைகளிலிருந்து (5) பத்து தடவைகளுக்கு (10) தளர்த்தப்பட்டது. இறுதியாக, துணைநில் வைப்பு வசதி மீதான எஞ்சிய கட்டுப்பாடுகள் 2024 ஏப்ரல் 01இல் தொடங்குகின்ற ஒதுக்குப் பேணல் காலத்திலிருந்து நடைமுறைக்குவரும் விதத்தில் நீக்கப்பட்டது.
- 14 2023 யூனில் நாணயக் கொள்கைத் தளர்த்தல் சுழற்சி தொடங்கப்பட்டதிலிருந்து மத்திய வங்கியின் கொள்கை வட்டி வீதம் 2023இல் 650 அடிப்படைப் புள்ளிகளினாலும் 2024 இதவரையான காலப்பகுதியில் மேலும் 50 அடிப்படைப் புள்ளிகளினாலும் குறைக்கப்பட்டது. இதன்மூலம் மொத்தமாக 700 அடிப்படைப் புள்ளிகளினால் குறைக்கப்பட்டது.
- 15 குறுங்கால வட்டி வீதங்கள் மத்திய வங்கியினால் நெகிழ்ச்சித்தன்மை வாய்ந்த பணவீக்க இலக்கிடல் கட்டமைப்பின் கீழ் சந்தை வட்டி வீதங்களுக்கு வழிகாட்டுவதற்காக தொழிற்பாட்டு இலக்காக நெருக்கமாகக் கண்காணிக்கப்படுகிறது.

16 மத்திய வங்கி அதன் கொள்கை வட்டி வீதங்களை 2023 மார்ச்சில் 100 அடிப்படைப் புள்ளிகளினால் அதிகரித்ததுடன் 2021 ஓகத்தில் தொடங்கப்பட்ட இறுக்கமான நாணயக் கொள்கை சுழற்சி வட்டத்தில் மேற்கொள்ளப்பட்ட இறுதி கொள்கை வட்டி வீத அதிகரிப்பாக இது குறிப்பிடப்படுகிறது.



அட்டவணை 1.7		ஆண்டொன்றிற்கான சதவீதம்		
வட்டி வீதங்களின் அசைவுகள்		2022 இறுதி	2023 இறுதி	சதவீதப் புள்ளிகளில் மாற்றம்
முக்கிய கொள்கை வட்டி வீதங்கள்				
துணைநிலை வைப்பு வசதி வீதம்	14.50	9.00	-5.50	
துணைநிலை கூடன் வழங்கல் வசதி வீதம்	15.50	10.00	-5.50	
சராசரி நிறையேற்றப்பட்ட அமைப்புப் பணவீதம்	15.50	9.24	-6.26	
அரசு பிணையங்களின் மீதான விளைவு வீதம் (முதலாந்தரச் சந்தை (அ))				
திறைசேரி உண்டியல்கள்				
91-நாள்	32.64	14.51	-18.13	
182-நாள்	32.20	14.16	-18.04	
364-நாள்	29.27	12.93	-16.34	
திறைசேரி முறிகள்				
2-ஆண்டு	33.01 (ஆ)	13.87 (இ)	-19.14	
3-ஆண்டு	31.36 (ஆ)	14.07 (இ)	-17.29	
4-ஆண்டு	-	14.21 (இ)	-	
5-ஆண்டு	31.78 (ஆ)	14.32 (இ)	-17.46	
10-ஆண்டு	30.86 (ஆ)	-	-	
இரண்டாந்தரச் சந்தை				
திறைசேரி உண்டியல்கள்				
91-நாள்	30.75	14.13	-16.62	
182-நாள்	29.50	13.86	-15.64	
364-நாள்	28.39	12.71	-15.68	
திறைசேரி முறிகள்				
2-ஆண்டு	28.19	13.52	-14.67	
3-ஆண்டு	28.32	13.62	-14.70	
4-ஆண்டு	27.60	13.66	-13.94	
5-ஆண்டு	26.78	13.74	-13.04	
10-ஆண்டு	26.18	13.10	-13.09	
வைப்புக்கள் மீதான வட்டி வீதங்கள்				
உரிமம்பெற்ற வர்த்தக வங்கிகள் (ஈ)				
சேமிப்பு வைப்புக்கள்	0.25-6.00	0.25-13.00	-	
1 ஆண்டு நிலையான வைப்புக்கள் (உ)	4.50-30.00	1.00-22.00	-	
சராசரி நிறையேற்றப்பட்ட வைப்பு வீதம் (ஊ)	14.06	11.64	-2.42	
சராசரி நிறையேற்றப்பட்ட நிலையான வைப்பு வீதம் (ஊ)	18.49	14.88	-3.61	
சராசரி நிறையேற்றப்பட்ட புதிய வைப்பு வீதம் (ஊ)	23.07	11.06	-12.01	
சராசரி நிறையேற்றப்பட்ட புதிய நிலையான வைப்பு வீதம் (ஊ)	23.73	11.33	-12.40	
ஏனைய நிதி நிறுவனங்கள் (எ)				
தேசிய சேமிப்பு வங்கி				
சேமிப்பு வைப்புக்கள்	3.00	3.00	-	
1 ஆண்டு நிலையான வைப்புக்கள்	12.00	8.00	-4.00	
உரிமம்பெற்ற நிதிக் கம்பனிகள் (ஏ)				
சேமிப்பு வைப்புக்கள்	4.63-8.03	4.33-6.62	-	
1 ஆண்டு நிலையான வைப்புக்கள்	20.48-27.15	11.88-13.56	-	
கூடன் வழங்கல் மீதான வட்டி வீதங்கள்				
உரிமம்பெற்ற வங்கிகள் (ஐ)				
சாசி நிறையேற்றப்பட்ட சீர்தர மற்றும் நடுத்தர தொழில் முயற்சி உள்ள வங்கிகள் வீதம்	20.73	15.33	-5.40	
சாசி நிறையேற்றப்பட்ட சீர்தர மற்றும் நடுத்தர தொழில் முயற்சி உள்ள வங்கிகள் வீதம்	26.91	14.96	-11.95	
உரிமம்பெற்ற வர்த்தக வங்கிகள் (ஈ)				
சராசரி நிறையேற்றப்பட்ட முதன்மைக் கூடன் வழங்கல் வீதம் (மாதாந்த)	28.19	12.39	-15.80	
சராசரி நிறையேற்றப்பட்ட கூடன் வழங்கல் வீதம்	18.70	14.21	-4.49	
சராசரி நிறையேற்றப்பட்ட புதிய கூடன் வழங்கல் வீதம்	26.20	14.38	-11.82	
உரிமம்பெற்ற சிறப்பியல்பு வாய்ந்த வங்கிகள் (எ)				
தேசிய சேமிப்பு வங்கி	28.00-32.00	15.00-20.00	-	
அரசு ஈட்டு மற்றும் முதலீட்டு வங்கி (ஏ)	18.00-27.25	9.50-21.00	-	
உரிமம்பெற்ற நிதிக் கம்பனிகள் (ஏ)				
நிதிக்குத்தகை	21.53-35.37	14.98-32.48	-	
அசையாச் சொத்துக்களுக்கு ஏதான கூடன்கள்	26.80-28.43	14.18-23.86	-	
கூட்டாண்மை படுகூடன் சந்தை				
தொகுதிக்கூடன்கள்	15.42-28.00	13.50-29.50	-	
வர்த்தகப் பத்திரம்	11.00-36.00	17.00-26.50	-	

(அ) இறுதியாகக் கண்காணப்பெற்ற ஓலத்தில் உள்ளவாறான சராசரி நிறையேற்றப்பட்ட விளைவு வீதங்கள்.

(ஆ) 2022இல் இறுதியான முதலாந்தர ஏலம்: 2 ஆண்டு - 13 திசை | 3 ஆண்டு - 29 திசை | 5 ஆண்டு - 28 ஏப்ரல் | 10 ஆண்டு - 11 நவம்பர்.

(இ) 2023இல் இறுதியான முதலாந்தர ஏலம்: 2 ஆண்டு - 28 திசை | 3 ஆண்டு - 12 திசை | 4 ஆண்டு - 28 திசை | 5 ஆண்டு - 12 திசை.

(ஈ) உரிமம்பெற்ற வர்த்தக வங்கிகளால் குறித்துரைக்கப்பட்ட வீதங்களை அடிப்படையாகக் கொண்டது.

(உ) உயர்ந்தபட்ச வீதமானது குறிப்பிட்ட உரிமம்பெற்ற வர்த்தக வங்கிகளால் வழங்கப்பட்ட சிறப்பு வீதமாகும்.

(ஊ) 2018 யூலைமீதான அரசினால் வழங்கப்பட்ட முதல் பிரஜைகளுக்கான சிறப்பு வைப்பு வட்டி வீதத்தின் தாக்கத்தினை நீக்குவதற்கான சிறப்பு வட்டி வீதமான 15 சதவீதத்திற்குப் பதிலாக தொழில்நுட்ப சந்தை வட்டி வீதங்களைப் பயன்படுத்தி சரிவை. வீதமும் சரி. நிலை. வீதமும் கண்காணப்பட்டுள்ளது. 2018 யூலைக்குறித்து சரிபாடலை. வீதத்தையும் சரிபாடலை. வீதத்தையும் கண்காணப்படுவதற்கு இதுமுறை பிரயோகிக்கப்பட்டுள்ளது. எவ்வாறாயினும், 2022.10.01 இலிருந்து 15% கொண்ட முதல் பிரஜைகளுக்கான சிறப்பு வைப்பு வீதம் இடைநிறுத்தப்பட்டது.

(எ) ஏனைய தொழில்நுட்ப வட்டி நிதியில் நிறுவனங்களினால் குறித்துரைக்கப்பட்ட வீதங்களை அடிப்படையாகக் கொண்டது.

(ஏ) தொழில்நுட்ப மாதாந்தரங்களைத் தீர்மானிக்கும் வாய்ப்பு மற்றும் கூடன் வழங்கல் வீதம் முதலியவைகளை வட்டி வீதங்களின் எவ்வாறானது உரிமம்பெற்ற நிதிக் கம்பனிகளால் குறிக்கப்பட்ட சராசரி உயர்ந்தபட்ச மற்றும் குறைந்தபட்ச வீதங்களை அடிப்படையாகக் கொண்டது. 2023 இறுதியான தரவு தகவல்களானது.

(ஐ) உரிமம்பெற்ற வர்த்தக வங்கிகள் மற்றும் உரிமம்பெற்ற சிறப்பியல்பு வாய்ந்த வங்கிகளால் குறித்துரைக்கப்பட்ட வீதங்களை அடிப்படையாகக் கொண்டது.

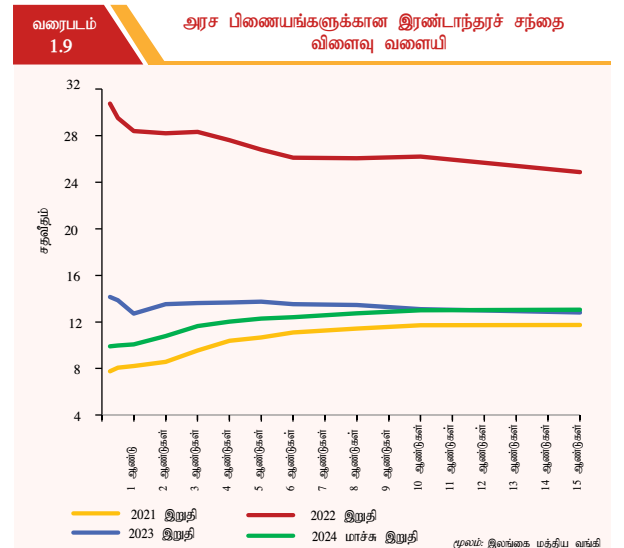
(ஊ) விவரம் தொகுதிக்களுக்கான கூடன் வழங்கல் மட்டும்.

தொடர்ந்து அரசு பிணையங்கள் மீதான விளைவுகளுடன் இணைத்திருந்த இடர்நேர்வு கட்டணத்தில் ஏற்பட்ட வீழ்ச்சி என்பனவும் சந்தைக் கடன்வழங்கல் வீதங்களில் ஏற்பட்ட பரந்த அடிப்படையிலான குறைப்பிற்குப் பங்களித்த ஏனைய முக்கிய காரணிகளாக விளங்கின. மிகையான கடன்வழங்கல் வட்டி வீதங்களைக் குறைப்பதற்காக 2023 ஓகத்து காலப்பகுதியில் அறிமுகப்படுத்தப்பட்ட நிருவாக வழிமுறைகள், ஆண்டின் இறுதிப்பகுதியில் ரூபாக் கடன்கள் மற்றும் முற்பணங்கள் மீதான ஏனைய சந்தைக் கடன்வழங்கல் வட்டி வீதங்களில் படிப்படியான குறைப்பினைத் தூண்டுவதற்காக அறிமுகப்படுத்தப்பட்ட பரந்தளவிலான வழிகாட்டல்கள் என்பன சந்தைக் கடன்வழங்கல் வீதங்களில் வீழ்ச்சியைத் தோற்றுவித்து வரவேற்கத்தக்க ஊடுகடத்தலைப் பிரதிபலித்தது. அரசு பிணையங்கள் மீதான விளைவுகள் ஒப்பீட்டு ரீதியில் தொடர்ந்தும் உயர்வான மட்டத்தில் காணப்பட்டமையினால் சந்தைக் கடன்வழங்கல் வட்டி வீதங்கள் கீழ் நோக்கிச் சரிவதற்கெதிரான விடாப்பிடியான தன்மையினை எடுத்துக்காட்டின. உரிமம்பெற்ற வர்த்தக வங்கிகளுடன் வைத்திருக்கப்பட்ட வட்டி உழைக்கின்ற ரூபா வைப்புக்களின் வெளிநின்ற இருப்புக்களை அடிப்படையாகக் கொண்ட வட்டி வீதங்கள் (சராசரி நிறையேற்றப்பட்ட வைப்பு வீதம் மற்றும் சராசரி நிறையேற்றப்பட்ட நிலையான வைப்பு வீதம்) 2.42 - 3.61 சதவீதம் புள்ளிகளை கொண்ட வீச்சில் வீழ்ச்சியடைந்த வேளையில் உரிமம்பெற்ற வர்த்தக வங்கிகளினால் திரட்டப்பட்ட புதிய வட்டி உழைக்கும் ரூபா வைப்புக்கள் மீதான வட்டி வீதங்கள் (சராசரி நிறையேற்றப்பட்ட புதிய வைப்பு வீதம் மற்றும் சராசரி நிறையேற்றப்பட்ட புதிய நிலையான வட்டி வீதம்) 2023இல் குறிப்பிட்ட மாத காலப்பகுதியில் 12.01 - 12.40 சதவீதப் புள்ளியைக் கொண்ட வீச்சில் வீழ்ச்சியடைந்திருந்தது உரிமம்பெற்ற வர்த்தக வங்கிகளினால் குறிப்பிட்ட வாரமொன்றில் அவர்களது முதன்மை வாடிக்கையாளர்களுக்கு வழங்கப்படுகின்ற, சில்லறைச் சந்தைகளில் அடித்தள அளவு வட்டி வீதங்களிலொன்றாக விளங்கும் குறுங்கால ரூபாக் கடன்கள் மற்றும் முற்பணங்களுக்கு ஏற்புடைய வட்டி வீதங்களைக் கொண்ட கடன்வழங்கல் வட்டி வீதங்கள் (சராசரி நிறையேற்றப்பட்ட முதன்மைக் கடன்வழங்கல் வீதம்) 2023இல் 15.11 சதவீதப் புள்ளியினால் குறிப்பிடத்தக்களவிற்கு வீழ்ச்சியடைந்தன.

அதேவேளை, உரிமம்பெற்ற வர்த்தக வங்கிகளினால் வழங்கப்பட்ட அனைத்து வெளிநின்ற ரூபாக் கடன்கள் மற்றும் முற்பணங்களை அடிப்படையாகக் கொண்ட கடன்வழங்கல் வீதமும் (சராசரி நிறையேற்றப்பட்ட கடன்வழங்கல் வீதம்) உரிமம்பெற்ற வர்த்தக வங்கிகளினால் வழங்கப்பட்ட அனைத்துப் புதிய ரூபாக் கடன்கள் மற்றும் முற்பணங்களை அடிப்படையாகக் கொண்ட கடன்வழங்கல் வட்டி வீதமும் (சராசரி நிறையேற்றப்பட்ட புதிய கடன்வழங்கல் வீதம்) குறிப்பிட்ட மாத காலப்பகுதியில், 2023இல் முறையே 4.49 மற்றும் 11.82 சதவீதப் புள்ளிகளினால் வீழ்ச்சியடைந்தன. சிறிய மற்றும் நடுத்தர தொழில்முயற்சியாளர்களுக்கான கடன்கள் மீதான ஏற்புடைத்தான வட்டி வீதங்கள் ஏனைய சந்தைக் கடன்வழங்கல் வட்டி வீதங்களின் மிதமான தன்மையுடன் இசைந்து செல்லும் விதத்தில் வீழ்ச்சியடைந்தன. இதற்கமைய, சிறிய மற்றும் நடுத்தரதொழில் முயற்சிதிறைக்கு உரிமம்பெற்ற வங்கிகளினால் வழங்கப்பட்ட அனைத்து வெளிநின்ற ரூபாக் கடன்கள் மற்றும் முற்பணங்களை அடிப்படையாகக் கொண்ட வட்டி வீதமும் (சராசரி நிறையேற்றப்பட்ட சிறிய மற்றும் நடுத்தர தொழில்முயற்சி கடன்வழங்கல் வீதம்) முறையே 5.40 மற்றும் 11.95 சதவீதப் புள்ளிகளினால் வீழ்ச்சியடைந்தன. சிறிய மற்றும் நடுத்தர தொழில்முயற்சிகளுக்கான கடன்வழங்கல் வட்டி வீதங்களில் பொதுவான குறைப்பு காணப்பட்டமைக்கு கடன்வழங்கலின் தன்மையும் இணைந்து காணப்பட்ட இடர்நேர்வும் காரணமாயமைந்ததுடன் சிறிய மற்றும் நடுத்தர தொழில்முயற்சிகளிலிருந்து விதிக்கப்பட்ட வட்டி வீதங்கள் ஒப்பீட்டு ரீதியில் தொடர்ந்தும் உயர்வாக விளங்கியதுடன் இது குறிப்பாக சிறிய கடன்கள் தொடர்பானதாகக் காணப்பட்டது. சந்தை வட்டி வீதங்களில் காணப்பட்ட கீழ் நோக்கிய போக்கு 2024 ஆரம்பத்திலும் தொடர்ந்ததுடன் தளர்த்தப்பட்ட நாணய நிலைமைகளுக்குப் பதிலிறுத்தும் விதத்தில் சந்தை வட்டி வீதங்கள், மேலும் வீழ்ச்சியடைவதற்கான இடைவெளி காணப்படுவதனை எடுத்துக்காட்டின. இவ்வபிவிருத்திகளுக்கு மத்தியிலும் உண்மையான சந்தை வட்டி வீதங்கள் குறைந்த பணவீக்க மட்டத்தினைக் கருத்திற்கொள்கையில் தொடர்ந்தும் சாதகமாகக் காணப்பட்டதன் மூலம் நாணய நிலைமைகள் வட்டி வீதக் கண்ணோட்டத்தில் தொடர்ந்தும் ஓரளவுக்கு இறுக்கமடைந்திருப்பதனைக்

குறிப்பிடுகின்றன. அதேவேளை, வெளிநாட்டு நாணய வைப்புக்கள் மீது வழங்கப்பட்ட வட்டி வீதங்கள் முன்னைய ஆண்டுடன் ஒப்பிடுகையில் 2023ஆம் ஆண்டுப்பகுதியில் மிதமான தன்மையினைப் பதிவுசெய்தமைக்கு வணிகப்பொருட்கள் மற்றும் பணிகள் துறை ஏற்றுமதிகளிலிருந்தும் அதேபோன்று தொழிலாளர் பணவனுப்பல்களிலுமிருந்தான உட்பாய்ச்சல்களின் உதவியுடன் வங்கித்தொழில் துறையில் வெளிநாட்டுச் செலாவணி நிலுவைகளில் ஏற்பட்ட முன்னேற்றங்கள் காரணமாக அமைந்தபோதும், நாணயக் கொள்கையின் உலகளாவிய நிலை தொடர்ந்தும் இறுக்கமாகவே காணப்பட்டது,

2023 யூலையில் உள்நாட்டுப் படுகடன் மேம்படுத்துகைத் தொழிற்பாடுகள் அறிவிக்கப்பட்டதுடன் குறிப்பிடத்தக்களவிற்கு வீழ்ச்சியடைந்த அரச பிணையங்கள் மீதான விளைவுகள் நாணயக் கொள்கையின் தளர்த்தல் மற்றும் அரச பிணையங்களுடன் இணைந்து காணப்பட்ட இடர்நேர்வுக் மிகை படிப்படியாக இல்லாமல் போனமை என்பனவற்றின் உதவியுடன் மேலும் குறைவடைந்தது. மேலும், இறைத்திரட்சி முயற்சிகள் மற்றும் அரசிறையில் ஏற்பட்ட முன்னேற்றம், அரசாங்கத்தினால் காசுத் தொழிற்பாடுகளுக்காக தாங்கிருப்பு நிதியம் கட்டியெழுப்பப்பட்டமை, பணவீக்கம் குறைவடைந்தமை மற்றும் பணவீக்க எதிர்பார்ப்புக்களில் ஏற்பட்ட குறைப்பு மற்றும் மேம்பட்ட சந்தை மனோபாவம் என்பனவும் அரச பிணைய மீதான விளைவுகள் வழமைக்குத் திரும்பியமைக்கும் ஆதரவளித்தன. இதன்படி, அனைத்து



1

முதிர்ச்சிகளையும் கொண்ட திறைசேரி உண்டியல் மீதான விளைவுகள் 2023 காலப்பகுதியில் 16.34 - 18.13 சதவீதப் புள்ளியினால் வீழ்ச்சியடைந்த வேளையில் திறைசேரி முறியின் விளைவுகளும் மிதமடைந்தன. அதேநேரம், இரண்டாந்தரச் சந்தை வளையி 2022 ஏப்பிரலிலிருந்து வழமைக்கு மாறான நகர்வுகளைக் காட்டி இருந்ததுடன் உள்நாட்டுப் படுகடன் மறுசீரமைப்பு கரிசனைகளிலிருந்து தோன்றிய நிச்சயமற்ற தன்மைகளினாலும் அரசாங்கத்தின் கடன்பாட்டுத் தேவைகளை உயர்வடைந்தமையினாலும் உருவாகியது. இதன்காரணமாக, 2023இன் பெருமளவு காலப்பகுதியில், இரண்டாந்தரச் சந்தை விளைவு வளையி இரண்டு புடைத்த தலைகீழான விளைவு வளையியை எடுத்துக்காட்டியது. எனினும், உள்நாட்டுப் படுகடன் மேம்படுத்துகைத் தொழிற்பாடுகளைத் தொடர்ந்து அரசு பிணையங்கள் மீதான விளைவுகள் மிதமடைந்தமை மேம்பட்ட இறை வருவாய் என்பனவற்றின் காரணமாக இது 2024 தொடக்கத்திலிருந்து வழமையான மேல் நோக்கி சரிந்த விளைவு வளையிக்கு மாற்றமடைந்தது.

1.3.3 கொடுகடன் கூட்டுக்கள்

2023 யூனில் உரிமம்பெற்ற வர்த்தக வங்கிகளினால் தனியார் துறைக்கு வழங்கப்பட்ட கொடுகடனின் முழுமையான திரும்பல் நீண்டகாலமாக காணப்பட்ட தனியார் துறைக்கான கொடுகடனின் மாதாந்த சுருக்கத்தினை முடிவடையச் செய்தது. மொத்தத்திற்கு, நாணயக் கொள்கை நிலையின் படிப்படியான தளர்வு, பொருளாதார நடவடிக்கைகளில் ஏற்பட்ட முன்னேற்றம் மற்றும் சந்தை மனோபாவம் என்பனவற்றினால் ஆதரவளிக்கப்பட்டது. இதன்படி, 2023 யூன் - திசம்பர் காலப்பகுதியில் உரிமம்பெற்ற வர்த்தக வங்கிகளினால் தனியார் துறைக்கு வழங்கப்பட்ட வெளிநின்ற கொடுகடனில் ஏற்பட்ட ஒன்றுசேர்ந்த அதிகரிப்பு ரூ.367.4 பில்லியனாகக் காணப்பட்டது. 2023இன் பின்னரைப்பகுதியில் மீட்சி காணப்பட்டமைக்கிடையிலும் உரிமம்பெற்ற வர்த்தக வங்கிகளின் தனியார் துறைக்கான கொடுகடன் 2023ஆம் ஆண்டுப்பகுதியில் ரூ.45.0 பில்லியன் கொண்ட ஒன்றுசேர்ந்த சுருக்கத்தினைப் பதிவுசெய்து, 2022 இறுதியில் பதிவுசெய்யப்பட்ட 6.2 சதவீதம் கொண்ட வளர்ச்சியுடன் ஒப்பிடுகையில் 2023 இறுதியில் 0.6 சதவீதம் கொண்ட ஆண்டிற்கு ஆண்டு சுருக்கத்தினைப் பதிவுசெய்தது. எனினும், உரிமம்பெற்ற

வர்த்தக வங்கிகளினால் தனியார் துறைக்கு வழங்கப்பட்ட கொடுகடனில் காணப்பட்ட அதிகரித்துச் செல்லும் போக்கு 2024 சனவரியில் எதிர்பாராத மாதாந்தச் சுருக்கமொன்றினை ஏற்படுத்தியமைக்கு (ரூ.52.2 பில்லியன் கொண்ட சுருக்கம்) 2024 சனவரியில் நடைமுறைக்குவரும் பெறுமதிசேர் வரிச் சீராக்கங்களின் நடைமுறைப்படுத்தலைக் கருத்திற்கொண்டு முன்கூட்டிய செலவிடல் மற்றும் ஆண்டின் இறுதியில் பண்டிகைக் காலப்பகுதியில் வியாபாரங்களினால் பெறப்பட்ட குறுங்காலக் கடன்பாடுகள் தீர்ப்பளவு செய்யப்பட்டமையும் பகுதியளவில் காரணங்களாயமைந்தன. மேலும், 2024 சனவரியில் இலங்கை ரூபாவின் உயர்விலிருந்து தோன்றிய மதிப்பீட்டுத் தாக்கம் சுருக்கத்தினை மேலும் பெரிதாக்கியது. இருப்பினும் கூட, தனியார் துறைக்கான கொடுகடன் 2024 பெப்புருவரியில் ஓரளவிற்கு விரிவடைந்ததுடன், இது எதிர்காலத்தில் மேலும் விரிவடையும் என எதிர்பார்க்கப்படுகின்றமையானது சந்தை வட்டி வீதங்கள் மேலும் குறைவடையும் என்ற எதிர்பார்ப்பினையும் பொருளாதார நடவடிக்கையில் முன்னேற்றத்தினையும் தோற்றுவிக்கிறது. அதேவேளை, உரிமம்பெற்ற சிறப்பியல்புவாய்ந்த வங்கிகளினால் தனியார் துறைக்கு வழங்கப்பட்ட கொடுகடன் 2023இல் ரூ.32.9 பில்லியனால் சுருக்கமடைந்து, 2023இன் இறுதியில் 2.8 சதவீதம் கொண்ட ஆண்டிற்கு ஆண்டு சுருக்கத்தினைப் பதிவுசெய்தமைக்கு அவ்வங்கிகளில் காணப்பட்ட இறுக்கமான திரவத்தன்மை நிலைமைகளும் ஒப்பீட்டு ரீதியில் உயர்ந்த வட்டி வீதங்களும் காரணமாக அமைந்தன. உரிமம்பெற்ற நிதிக் கம்பனிகளினால் தனியார் துறைக்கு வழங்கப்பட்ட கொடுகடனும் 2023இல் ரூ.24.2 பில்லியனால் சுருக்கமடைந்து 2023 இறுதியளவில் 1.8 சதவீதம் கொண்ட ஆண்டிற்கு ஆண்டுச் சுருக்கத்தினைப் பதிவுசெய்தது.

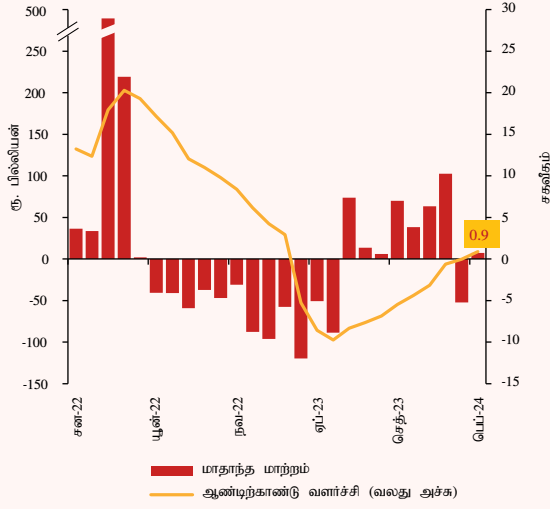
பொருளாதாரத்தின் முக்கிய துறைகளுக்கான கொடுகடன்,¹⁷ 2023ஆம் ஆண்டின் முதலரைப்பகுதியில் சுருக்கத்தினால் பாதிக்கப்பட்டதெனினும் அதன் பின்னர் மீட்சியடைந்தது. இவ்வாண்டுப்பகுதியில் உற்பத்தித் துறைகளுக்காக வழங்கப்பட்ட கொடுகடனில் முன்னேற்றமொன்று அவதானிக்கப்பட்ட போதும், கைத்தொழில் துறைக்கான கொடுகடன் பின்னடைவினை அனுபவித்தது. இதற்கமைய, ஆண்டிற்கு ஆண்டு

17 கண்டறியப்பட்ட விடயங்கள், உரிமம்பெற்ற வர்த்தக வங்கிகளினால் தனியார் துறைக்கு வழங்கப்பட்ட கடன்கள் மற்றும் முற்பணங்கள் மீதான காலாண்டு அளவீட்டினை அடிப்படையாகக் கொண்டனவாகும்.

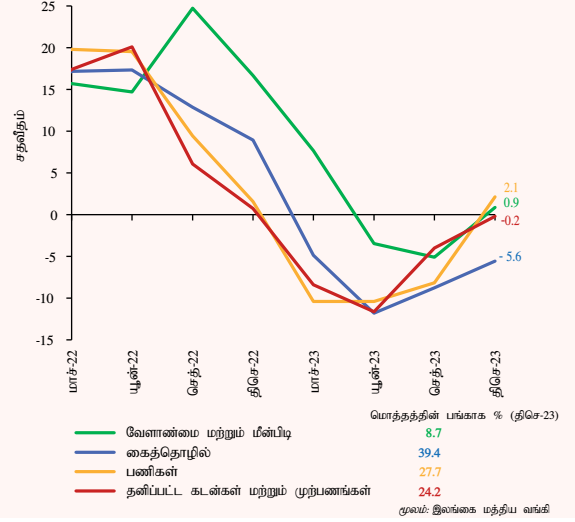
வரைபடம்
1.10

உரிமம்பெற்ற வர்த்தக வங்கிகளினால் தனியார் துறைக்கு வழங்கப்பட்ட கொடுகடன்

கொடுகடனின் மாதாந்த மாற்றம் எதிர் வளர்ச்சி (ஆண்டிற்காண்டு)



துறை ரீதியான கொடுகடனின் வளர்ச்சி (ஆண்டிற்காண்டு) (உரிமம் பெற்ற வர்த்தக வங்கிகளால் வழங்கப்பட்ட கடன்கள் மற்றும் முற்பணங்கள் தொடர்பாக மேற்கொள்ளப்பட்ட காலாண்டு அளவீட்டின் படி)



மொத்தத்தின் பங்காக % (தீசெ-23)
 8.7
 39.4
 27.7
 24.2
 மூலம்: இலங்கை மத்திய வங்கி

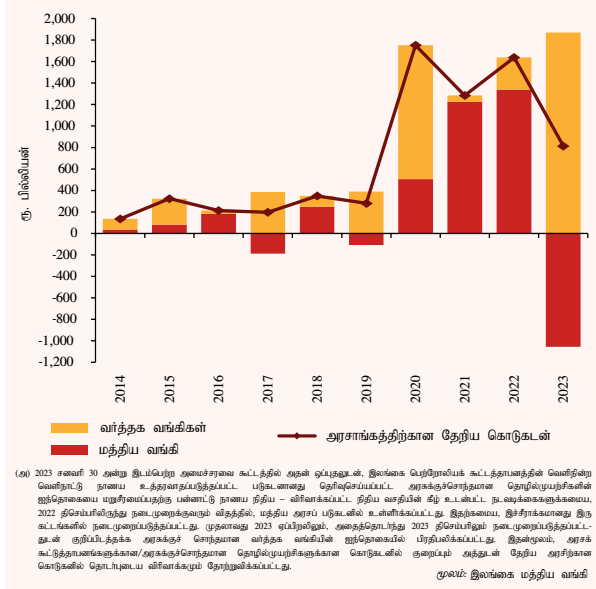
அடிப்படையில் வேளாண்மை மற்றும் பணிகள் துறை 2023ஆம் காலப்பகுதியில் முறையே 0.9 சதவீதத்தினாலும் 2.1 சதவீதத்தினாலும் அதிகரித்தன. வேளாண்மைத் துறைக்குள் தேயிலை, நெல் மற்றும் மீன்பிடித் துணைத் துறைகள் இவ்வாண்டுப்பகுதியில் கொடுகடன் விரிவாக்கத்தினைப் பதிவுசெய்து வேளாண்மை நடவடிக்கைகளில் காணப்பட்ட பரந்தளவிலான விரிவாக்கத்தினைப் பிரதிபலித்தன. பணிகள் துறையில் மொத்த விற்பனை மற்றும் சில்லறை வர்த்தகம், தொடர்பூட்டல் மற்றும் தகவல் தொழில்நுட்பம், கப்பற்படுத்தல், விமானப் போக்குவரத்து, சரக்கு அனுப்பல் தொடர்பான துணைத் துறைகள் இவ்வாண்டுப்பகுதியில் கொடுகடனில் விரிவாக்கத்தினைப் பதிவுசெய்து, பொருளாதாரத்திலுள்ள பணிகள் தொடர்பான பொருளாதார நடவடிக்கைகள் மீண்டும் உத்வேகம் பெற்றமைக்கான அறிகுறிகளைக் காட்டின. இறை தொடர்பான தடங்கல்களினால் உயர்வடைந்து வரும் மூலப்பொருள்களின் விலைகள் மற்றும் 2022 மற்றும் 2023 ஆரம்பத்தில் நிலவிய உயர்ந்த வட்டி வீதச் சூழல் காரணமாக அவற்றுடன் இணைந்து காணப்பட்ட நிதிச் செலவுகள் என்பன காரணமாக அரசு மற்றும் தனியார் துறைச் செயற்றிட்டங்கள் குறைவடைந்தமையின் காரணமாக கட்டுமானத் துணைத் துறைக்கான கொடுகடன் கடுமையாகப் பாதிக்கப்பட்டமையினால் கைத்தொழில் துறைக்கான கொடுகடன் பலவீனமாகக் காணப்பட்டது. புடவைகள்

மற்றும் ஆடைகள், உணவு மற்றும் குடிபானத் துணைத் துறைகளுக்கான கொடுகடனில் அவதானிக்கப்பட்ட சுருக்கம் ஆண்டின் பின்னரைப்பகுதியில் ஓரளவு மீட்சியைக் காட்டியது. எனினும், ஆண்டிற்கு ஆண்டு அடிப்படையில், கைத்தொழில் துறைக்கான கொடுகடன் 2023இல் 5.6 சதவீதத்தினால் சுருக்கமடைந்தது. அதேவேளை, தனியார் கடன்கள் மற்றும் முற்பணங்களின் வடிவில் வழங்கப்பட்ட கொடுகடன்கள் 2023இல் 0.2 சதவீதம் கொண்ட சிறிதளவு சுருக்கத்தினால் பாதிக்கப்பட்ட போதும், அடகுபிடித்தலுடன் தொடர்பான கொடுகடனில் ஏற்பட்ட கணிசமான அதிகரிப்பின் தூண்டுதலினால் ஆண்டின் பின்னரைப்பகுதியில் மீட்சியொன்று அவதானிக்கப்பட்டது. அடகுபிடித்தலுக்கான கொடுகடன் கொவிட்-19 தொடங்கிய காலத்திலிருந்து தொடர்ச்சியாக அதிகரித்து வருகிறது.

வங்கித்தொழில் முறைமையிலிருந்து அரசிற்குச் சொந்தமான தொழில்முயற்சிகளினால் பெறப்பட்ட கொடுகடன் 2022 காலப்பகுதியில் பதிவுசெய்யப்பட்ட குறிப்பிடத்தக்க விரிவாக்கத்திற்கு மாறாக 2023இல் சுருக்கமடைந்தது. உரிமம்பெற்ற வர்த்தக வங்கிகளினால் அரசிற்குச் சொந்தமான தொழில்முயற்சிகளுக்கு வழங்கப்பட்ட கொடுகடன் 2023இல் ரூ.979.9 பில்லியனால் சுருக்கமடைந்தமைக்கு உரிமம்பெற்ற வர்த்தக வங்கிகளினால் வழங்கப்பட்ட



வங்கித்தொழில் முறைமையிலிருந்தான அரசாங்கத்திற்கான தேரிய கொடுகடனின் வருடாந்த மாற்றம் (அ)



இலங்கை பெற்றோலியக் கூட்டுத்தாபனத்தின் அரசாங்கத்தினால் உத்தரவாதமளிக்கப்பட்ட வெளிநாட்டு நாணயப் படுகடன் கடப்பாடுகள் அரசாங்கத்தினால் பொறுப்பேற்கப்பட்டமை முக்கிய காரணமாக அமைந்ததுடன் செலவினைப் பிரதிபலிக்கின்ற விலையிடல் நடைமுறைப்படுத்தப்பட்டமை தொடர்ந்து முக்கிய அரசிற்குச் சொந்தமான தொழில்முயற்சிகளின் நிதியியல் செயலாற்றம் மேம்பட்டமையின் மூலம் வங்கி நிதியிடல் மீது அவை தங்கியிருப்பது குறைவடைந்தது.

வங்கித்தொழில் முறைமை அரசாங்கத்தின் உள்நாட்டு நிதியிடலின் முக்கிய மூலங்களிலொன்றாக இருப்பதனால், உரிமம்பெற்ற வங்கிகளின் அரசாங்கத்திற்கான தேரிய கொடுகடன் 2023இல் தொடர்ந்தும் அதிகரித்தது. வங்கித்தொழில் முறைமையின் அரசாங்கத்திற்கான தேரிய கொடுகடன் 2023 காலப்பகுதியில் ரூ.813.9 பில்லியனாக அதிகரித்ததெனினும் 2022 காலப்பகுதியில் பதிவுசெய்யப்பட்ட (ரூ.1,638.7 பில்லியன் கொண்ட விரிவு) விரிவிலும் பார்க்க குறைவாகக் காணப்பட்டது. உரிமம்பெற்ற வர்த்தக வங்கிகளினால் வழங்கப்பட்ட அரசாங்கத்திற்கான தேரிய கொடுகடன் 2023ஆம் ஆண்டுப்பகுதியில் ரூ.1,870.1 பில்லியன் கொண்ட அதிகரிப்பினைப் பதிவுசெய்து தனியார் துறைக்கு வழங்கப்பட்ட கொடுகடனில் ஏற்பட்ட குறைப்பு மற்றும் அரசாங்கத்திற்கான இ.பெ.கூட்டுத்தாபனத்தின் அரசு உத்தரவாதமளிக்கப்பட்ட வெளிநின்ற வெளிநாட்டு

நாணயப் படுகடனின் மாற்றல் என்பனவற்றிற்கு மத்தியிலும் உரிமம்பெற்ற வர்த்தக வங்கிகளினால் அரசு பிணையங்களில் செய்யப்பட்ட முதலீடுகளில் ஏற்பட்ட அதிகரிப்பினைப் பிரதிபலித்தது. மாறாக 2023இல் மத்திய வங்கியின் அரசிற்கான தேரிய கொடுகடன் ரூ.1,056.3 பில்லியன் கொண்ட கணிசமான குறைப்பினைப் பதிவுசெய்தமைக்கு மத்திய வங்கி வசமிருந்த திறைசேரி உண்டியலின் சுமை குறைக்கப்பட்டமை உரிமம்பெற்ற வர்த்தக வங்கிகளின் திரவத்தன்மையில் ஏற்பட்ட படிப்படியான முன்னேற்றங்களின் காரணமாக உரிமம்பெற்ற வர்த்தக வங்கிகளினால் மத்திய வங்கியின் துணைநில் கடன் வசதியின் பயன்பாடு குறைவடைந்தமையும் முக்கிய காரணங்களாக அமைந்தன. மத்திய வங்கியின் அரசாங்கத்திற்கான தேரிய கொடுகடன் குறைவடைந்தமைக்கு, நாணய நிதியிடலைத் தடை செய்கின்ற 2023ஆம் ஆண்டின் 16ஆம் இலக்க இலங்கை மத்திய வங்கிச் சட்டத்தில் அறிமுகப்படுத்தப்பட்ட நாணய நிதியிடல் மீதான கட்டுப்பாடுகளும் பன்னாட்டு நாணய நிதிய - விரிவாக்கப்பட்ட நிதிய வசதி ஏற்பாடுகளின் கீழ் மத்திய வங்கியின் அரசு பிணையங்களின் உடமையினைக் குறைக்கும் கட்டுப்பாடுகளும் ஓரளவு காரணங்களாயமைந்தன. அதேவேளை, M4¹⁸ இனை அடிப்படையாகக் கொண்ட அரசிற்கான தேரிய கொடுகடனின் விரிவாக்கம் 2023இல் ரூ.1,038.6 பில்லியனாக விலங்கியது. இதில் ரூ.140.7 பில்லியன் உரிமம்பெற்ற சிறப்பியல்பு வாய்ந்த வங்கிகளுடாகவும் ரூ.84.0 பில்லியன் உரிமம்பெற்ற நிதிக் கம்பனிகளுடாகவும் கிடைத்தன.

1.3.4 நாணயக் கூட்டுக்கள்

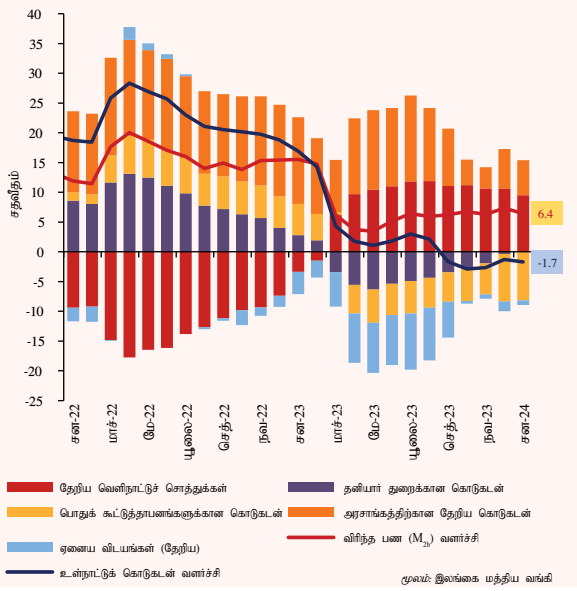
ஒதுக்குப்பணம் 2023இல் சிறிதளவு சுருக்கத்தினைப் பதிவுசெய்த போதும், 2023 தொடக்கத்திலிருந்து அதன் மட்டங்களில் உயர் தளம்பல்கள் அவதானிக்கப்பட்டமைக்கு இலங்கை மத்திய வங்கியின் துணைநில் வசதிகளின் மீது உரிமம்பெற்ற வர்த்தக வங்கிகள் அளவுக்கதிகமாக தங்கியிருப்பதனைக் குறைப்பதற்காக மத்திய வங்கியினால் மேற்கொள்ளப்பட்ட நிருவாக வழிமுறைகளின் தாக்கமே காரணமாக அமைந்தது. துணைநில் வைப்பு வசதியை அணுகுவது மட்டுப்படுத்தப்பட்டமையானது,

18 நிதியிடல் அளவீடானது திரவத்தன்மைசார் பரந்த வழிமுறைகளை வழங்குவதோடு உரிமம்பெற்ற வர்த்தக வங்கிகள் மற்றும் மத்திய வங்கி என்பனவற்றிற்குப் புறம்பாக, உரிமம்பெற்ற சிறப்பியல்பு வாய்ந்த வங்கிகள் மற்றும் உரிமம்பெற்ற நிதிக் கம்பனிகள் உட்பட அனைத்து வைப்புக்களையும் ஏற்கும் நிறுவனங்களையும் உள்ளடக்குகிறது.

வகை	ரூபில்லியன்				
	2019 இறுதி	2020 இறுதி	2021 இறுதி	2022 இறுதி	2023 இறுதி (அ)
1. ஒதுக்குப் பணம்	933	964	1,306	1,349	1,329
(ஆண்டிற்கான % மாற்றம்)	-3.0	3.4	35.4	3.3	-1.5
மத்திய வங்கியின் தேறிய வெளிநாட்டு சொத்துக்கள்	896	527	-387	-1,614	-837
மத்திய வங்கியின் தேறிய உள்நாட்டு சொத்துக்கள்	37	438	1,693	2,963	2,166
2. ஒடுங்கிய பணம் (M₁)	865	1,177	1,460	1,454	1,658
(ஆண்டிற்கான % மாற்றம்)	4.2	36.0	24.0	-0.4	14.1
3. விரிந்த பணம் (M_{2b})	7,624	9,406	10,647	12,290	13,189
(ஆண்டிற்கான % மாற்றம்)	7.0	23.4	13.2	15.4	7.3
3.1 தேறிய வெளிநாட்டு சொத்துக்கள்	101	-209	-982	-1,767	-456
நாணய அதிகார சபைகள் (ஆ)	896	527	-387	-1,614	-837
உரிமம்பெற்ற வர்த்தக வங்கிகள்	-795	-736	-595	-153	381
3.2 தேறிய உள்நாட்டு சொத்துக்கள்	7,523	9,615	11,629	14,056	13,645
உள்நாட்டு கொடுகடன்	9,411	11,721	14,002	16,632	16,421
அரசிற்கான தேறிய கொடுகடன்	2,796	4,548	5,832	7,471	8,285 (இ)
மத்திய வங்கி	363	869	2,094	3,432	2,376
உரிமம்பெற்ற வர்த்தக வங்கிகள்	2,433	3,679	3,738	4,039	5,909
அரசு கூட்டுத்தாபனங்களுக்கான/ அரசுக்கு சொந்தமான தொழில் முயற்சிகளுக்கான கொடுகடன்	818	1,002	1,188	1,750 (சு)	770 (இ)
தனியார் துறைக்கான கொடுகடன்	5,797	6,171	6,981	7,411 (சு)	7,366
(ஆண்டிற்கான % மாற்றம்)	4.2	6.5	13.1	6.2	-0.6
ஏனைய விடயங்கள் (தேறிய)	-1,887	-2,106	-2,373	-2,576	-2,776
4. விரிந்த பணம் (M ₃)	9,445	11,462	12,985	14,840	15,829
(ஆண்டிற்கான % மாற்றம்)	8.2	21.4	13.3	14.3	6.7
4.1 தேறிய வெளிநாட்டு சொத்துக்கள்	89	-217	-999	-1,767	-456
நாணய அதிகார சபைகள் (ஆ)	896	527	-387	-1,614	-837
உரிமம்பெற்ற வர்த்தக வங்கிகள்	-795	-736	-595	-153	381
உரிமம்பெற்ற சிறப்பியல்வு வாய்ந்த வங்கிகள்	-12	-8	-17	0	0
4.2 தேறிய உள்நாட்டு சொத்துக்கள்	9,356	11,679	13,984	16,607	16,285
அரசிற்கான தேறிய கொடுகடன்	3,483	5,366	6,769	8,469	9,507 (இ)
மத்திய வங்கி	363	869	2,094	3,432	2,376
உரிமம்பெற்ற வர்த்தக வங்கிகள்	2,433	3,679	3,738	4,039	5,909
உரிமம்பெற்ற சிறப்பியல்வு வாய்ந்த வங்கிகள்	614	742	845	881	1,022
உரிமம்பெற்ற நிதிக் கம்பனிகள்	73	75	92	116	200
அரசு கூட்டுத்தாபனங்களுக்கான/ அரசுக்கு சொந்தமான தொழில் முயற்சிகளுக்கான கொடுகடன்	818	1,002	1,188	1,750 (சு)	770 (இ)
தனியார் துறைக்கான கொடுகடன்	7,793	8,285	9,339	9,917 (சு)	9,815
(ஆண்டிற்கான % மாற்றம்)	3.9	6.3	12.7	6.2	-1.0
உரிமம்பெற்ற வர்த்தக வங்கிகள்	5,797	6,171	6,981	7,411(சு)	7,366
உரிமம்பெற்ற சிறப்பியல்வு வாய்ந்த வங்கிகள்	814	936	1,094	1,159	1,126
உரிமம்பெற்ற நிதிக் கம்பனிகள்	1,182	1,177	1,264	1,347	1,323
ஏனைய விடயங்கள் (தேறிய)	-2,738	-2,973	-3,312	-3,529	-3,807
ஞாபகார்த்த விடயங்கள்:					
இற்கான பணப் பெருக்கி (M _{2b})	8.18	9.75	8.15	9.11	9.93
சுற்றோட்ட வேகம் (M _{2b} இற்கான சராசரி) (உ)	2.16	1.84	1.73	2.04 (சு)	2.19

(அ) தற்காலிகமானது
 (ஆ) அரசாங்க கணக்குகள் திணைக்களத்தால் அறிக்கையிடப்பட்டவாறு மத்திய வங்கியின் தேறிய வெளிநாட்டுச் சொத்தையும் அதேபோன்று அரசாட்சி முகவர் சிலுவையும் உள்ளடக்குகின்றது
 (இ) 2023 சனவரி 30 அன்று இடம்பெற்ற அமைச்சரவை கூட்டத்தில் அதன் ஒப்புதலுடன், இலங்கை பெற்றோலியக் கூட்டுத்தாபனத்தின் வெளிநின்ற நாணய உத்தரவாதப் படுகடன் 2022 திசம்பர் தொடக்கம் மத்திய அரசுப் படுகடனுடன் உள்ளீர்க்கப்பட்டது. இதற்கமைய, இச்சீர்க்கமானது இரு கட்டங்களாக நடைமுறைப்படுத்தப்பட்டது. முதலாவது 2023 ஏப்பிரலிலும் அதைத்தொடர்ந்து, 2023 திசம்பரிலும் நடைமுறைப்படுத்தப்பட்டதுடன், குறித்த அரசுக்குச் சொந்தமான வர்த்தக வங்கியின் ஐந்தொகையில் பிரதிபலிக்கப்பட்டது. இது அரசுக்கூட்டுத்தாபனங்களுக்கு/ அரசுக்கு சொந்தமான தொழில் முயற்சிகளுக்கு கொடுகடனில் குறைப்பொன்றினையும் அரசாங்கத்திற்கான தேறிய கொடுகடனில் ஒத்த விரிவாக்கமொன்றினையும் தோற்றுவித்தது.
 (சு) திருத்தப்பட்டது
 (உ) தொகைமதிப்பு மற்றும் புள்ளிவிவரத் திணைக்களத்தால் மீள்மதிப்பு செய்யப்பட்ட மொ.உ.உற்பத்தியை (2015 தள ஆண்டு) அடிப்படையாகக் கொண்டது

வரைபடம் 1.12
விரிந்த பணத்தின் (M_2) ஆண்டிற்கான வளர்ச்சிக்கான பங்களிப்பு



கிரமமற்ற இடைவெளிகளில் உரிமம்பெற்ற வர்த்தக வங்கிகள் மத்திய வங்கியுடனும் பாரியளவு மிகையான ஒதுக்குகளைப் பேண வழியமைத்தது. இது இலங்கை மத்திய வங்கியுடனான உரிமம்பெற்ற வங்கிகளில் வைப்புக்களில் நாளாந்த தளம்பல்கள் உருவாக்கி ஒதுக்குப்பணம் தளம்பலடையக் காரணமாகியது. 2023 ஓகத்தில் நியதி ஒதுக்கு விகிதம் 200 அடிப்படையுள்ளினால் குறைக்கப்பட்டமையுடன் மத்திய வங்கியுடனான உரிமம்பெற்ற வர்த்தக வங்கிகளின் வைப்புக்கள் குறிப்பிடத்தக்களவிற்கு வீழ்ச்சியடைந்த போதும் கட்டுப்பாடுகள் 2023 காலப்பகுதியிலும் நடைமுறையிலிருந்தமையினால் தளம்பல் தொடர்ந்தும் காணப்பட்டது. அதேவேளை, 2023 ஏப்பிரலில் பண்டிகைக் காலத்தின் பின்னர் கணிசமாக வீழ்ச்சியடைந்த சுற்றோட்டத்திலுள்ள நாணயம் 2023 யூன் இறுதியில் ஓரளவு விரிவாக்கத்தினைப் பதிவுசெய்து முக்கியமாக உள்நாட்டுப் படுகடனை மேம்படுத்துகை தொழிற்பாட்டினைச் சுற்றி நிலவிய நிச்சயமற்ற தன்மையினைப் பிரதிபலித்தது. எனினும், உள்நாட்டுப் படுகடன் மேம்படுத்துகை பற்றி பொதுமக்கள் பெருமளவு தெளிவான விரிவாக்கத்தினைப் பெற்றுக்கொண்டமையின் காரணமாக 2023 யூலை நடுப்பகுதியிலிருந்து நாணயம் வங்கித்தொழில் முறைமைக்குத் திரும்புவது அவதானிக்கப்பட்ட போதும் இது மிதமானதாகவே காணப்பட்டது. கடந்த காலத்தினைப் போன்றே, ஆண்டின் இறுதிப்பகுதியில் சுற்றோட்டத்திலிருந்து

நாணயம் குறிப்பிடத்தக்களவிற்கு அதிகரித்தமைக்கு பண்டிகைக்காலக் கேள்வி காரணமாக இருந்த போதும் நாணயத்திற்கான பண்டிகைக்கால கேள்வியின் ஒரு பகுதி வங்கித்தொழில் முறைமைக்குத் திரும்பியது. எனினும், அதன் பின்னர், சுற்றோட்டத்திலுள்ள நாணயம் தொடர்ந்தும் அதிகரித்தமைக்கு பணத்தினை அடிப்படையாகக் கொண்ட கொடுக்கல்வாங்கல்களை அண்மைய வரி தொடர்பான வழிமுறைகள் அதிகரிக்கும் என எதிர்பார்த்தமை மற்றும் குறைவடைந்த வைப்பு வீதங்களின் காரணமாக நாணயமாக வைத்திருக்கும் அமையச் செலவு குறைவாக இருந்தமை என்பன காரணமாகயமைந்தன. இதற்கமைய, 2023 இறுதியில் ஒதுக்குப் பணம் ரூ.1,328.7 பில்லியனுக்குச் சுருக்கமடைந்து 1.5 சதவீதம் கொண்ட ஆண்டிற்கு ஆண்டு சுருக்கத்தினைப் பதிவுசெய்தது. அதேவேளை, 2024 பெப்பருவரியிலும் மாச்சிலும் துணைநில் வசதிகள் மீது விதிக்கப்பட்ட கட்டுப்பாடுகள் தளர்த்தப்பட்டமையின் காரணமாக நாளாந்த ஒதுக்குப் பணத்தில் காணப்பட்ட தளம்பல் ஓரளவிற்கு குறைவடைந்தது.

மத்திய வங்கியின் ஐந்தொகையின் சொத்துக்கள் பக்கத்தில், 2023 காலப்பகுதியில் ஒதுக்குப் பணம் சுருக்கத்தினைப் பதிவுசெய்தமைக்கு, இவ்வாண்டுப்பகுதியில் மத்திய வங்கியின் தேறிய உள்நாட்டுச் சொத்துக்களின் சுருக்கம் மத்திய வங்கியின் தேறிய வெளிநாட்டுச் சொத்துக்களின் விரிவாக்கத்தினை விஞ்சிக் காணப்பட்டமையே முழுக் காரணமாகும். 2023இல் மத்திய வங்கியின் தேறிய உள்நாட்டுச் சொத்துக்கள் ரூ.797.2 பில்லியனால் வீழ்ச்சியடைந்தமைக்கு அரசாங்கத்தின் தேறிய கோரல்களில் ஏற்பட்ட வீழ்ச்சி, முக்கியமாக, மத்திய வங்கியின் அரச பிணையங்களின் உடமையில் ஏற்பட்ட வீழ்ச்சி முக்கிய காரணமாக அமைந்தது (மீள்கொள்வனவு நீங்கலாக). இருப்பினும், உள்நாட்டுப் படுகடன் மேம்படுத்தலைத் தொடர்ந்து உறப்பட்ட முன்கூட்டிய ஒரே இழப்பிற்கான கணக்கீட்டின் பெறுபேறாக 2023 செத்தெம்பரிலிருந்து பிடித்துவைக்கப்பட்ட இலாபம் எதிர்க்கணியமாக மாறியமை மற்றும் ஏனைய விடயங்களின் (தேறிய) விரிவாக்கத்திற்கு வழிவகுத்த உரிமம்பெற்ற வர்த்தக வங்கிகளினால் வைப்பிலிடப்பட்ட துணைநில் வைப்பு வசதியில் ஏற்பட்ட குறைப்பு ஆகியவற்றினால் இவ்வீழ்ச்சி ஓரளவு தணிக்கப்பட்டது. அதேவேளை, 2021 ஓகத்தில் எதிர்க்கணியத்திற்கு திரும்பிய மத்திய

வங்கியின் தேறிய வெளிநாட்டுச் சொத்துக்கள் 2023இல் படிப்படியாக மேம்பாடடைந்து வெளிநாட்டு ஒதுக்குகளின் திரட்சி மற்றும் மத்திய வங்கியின் வெளிநாட்டுப் பொறுப்புக்களில் ஏற்பட்ட வீழ்ச்சி என்பனவற்றுடன் சேர்ந்து அதிகரித்த வெளிநாட்டுச் சொத்துக்களின் இணைந்த தாக்கத்தினைப் பிரதிபலித்தது. 2023 காலப்பகுதியில் மத்திய வங்கியின் தேறிய வெளிநாட்டுச் சொத்துக்கள் ரூ.776.5 பில்லியனால் மேம்பட்ட போதும் ஆண்டின் இறுதியளவில் தொடர்ந்தும் எதிர்க்கணியமாகவே காணப்பட்டது.

வங்கித்தொழில் முறைமையின் தேறிய அரசிற்கான கொடுகடனிலும் தேறிய வெளிநாட்டுச் சொத்திலும் விரிவாக்கம் பதிவுசெய்யப்பட்ட போதும் விரிந்த பணநிரம்பல் (M_2) 2023 காலப்பகுதியில் தொடர்ந்தும் மிதமாகக் காணப்பட்டமைக்கு தனியார் துறைக்கும் அரசிற்குச் சொந்தமான தொழில்முயற்சிகளுக்கும் உரிமம்பெற்ற வர்த்தக வங்கிகளினால் வழங்கப்பட்ட கொடுகடனில் பதிவுசெய்யப்பட்ட சுருக்கமே முக்கிய காரணமாகும். வங்கித்தொழில் முறைமையின் தேறிய வெளிநாட்டுச் சொத்துக்கள் 2023 காலப்பகுதியில் ரூ.1,310.7 பில்லியனுக்கு குறிப்பிடத்தக்களவில் மேம்பட்டமைக்கு வெளிநாட்டுப் பொறுப்புக்களில் ஏற்பட்ட வீழ்ச்சியும் வெளிநாட்டுச் சொத்துக்கள் கட்டியெழுப்பப்பட்டமையும் காரணமாக விளங்கி, வெளிநாட்டுத் துறைச் செயலாற்றத்திலும் மொத்த அலுவல்சார் ஒதுக்குகளிலும் ஒரு மேம்பாட்டினைப் பிரதிபலித்தது. மத்திய வங்கியினதும் அதேபோன்று உரிமம்பெற்ற வர்த்தக வங்கிகளினதும் வெளிநாட்டு நாணயப் பொறுப்புக்களின் தீர்ப்பளவு வங்கித்தொழில் முறைமையின் வெளிநாட்டு நாணயப் பொறுப்புக்கள் குறைவடைய உதவிய வேளையில் பல்புடை முகவர்களிடமிருந்தான பெறுகைகள் அதேபோன்று வங்கித்தொழில் முறைமைக்குள் வெளிநாட்டுச் செலாவணியினை பிடித்துவைத்தமைக்கு வெளிநாட்டுச் செலாவணிக்கான குறைந்த கேள்வியின் மூலமாக வங்கித்தொழில் முறைமையின் வெளிநாட்டு நாணயச் சொத்துக்கள் அதிகரித்தமையே காரணமாகும். இதற்கமைய, இவ்வபிவிருத்திகளின் தூண்டுதலினால் விரிந்த பணத்தின் (M_2) ஆண்டிற்கு ஆண்டு வளர்ச்சி 2023 இறுதியில் 7.3 சதவீதத்திற்கு படிப்படியாக வீழ்ச்சியடைந்ததுடன் இது மேலும் 2022 இறுதியில் 15.4 சதவீதத்திலிருந்து 2024 சனவரி இறுதியளவில் மேலும், 6.4 சதவீதத்திற்கு குறைவடைந்தது. விரிந்த பணத்தின்

இன் பொறுப்புக்கள் பக்கத்தில் உரிமம்பெற்ற வர்த்தக வங்கிகளில் பொதுமக்களினால் வைத்திருக்கப்பட்ட தவணைச் சேமிப்பு வைப்புக்களில் ஏற்பட்ட அதிகரிப்பு விரிந்த பணத்தின் ஆண்டிற்கு ஆண்டு விரிவாக்கத்தில் 77 சதவீதத்திற்குப் பங்களித்தது. அதேவேளை, உரிமம்பெற்ற வர்த்தக வங்கிகளில் பொதுமக்களினால் வைத்திருக்கப்பட்ட நாணயம் மற்றும் கேள்வி வைப்புக்களின் விரிவாக்கமொன்று 2023இல் பதிவுசெய்யப்பட்டமைக்கு அதிகரித்த வாழ்க்கைச் செலவுகளுக்கிடையில் நாணயம் மற்றும் கேள்வி வைப்புக்களின் அதிகரித்த கையிருப்புக்கள் பகுதியளவில் காரணமாகியது. நாணயம் மற்றும் கேள்வி வைப்புக்களை கையிருப்புக்களில் வைத்திருப்பதனால் ஏற்படும் அமையச் செலவுகளை வீழ்ச்சியடைந்து செல்லும் வட்டி வீதங்கள் குறைத்துவிட்டன. விரிந்த பணத்தில் அவதானிக்கப்பட்ட இதே போக்கினைத் தொடர்ந்து நிதியியல் அளவீட்டினால் அளவிடப்பட்டவாறான M_4 விரிந்த பணநிரம்பலின் வளர்ச்சி 2023இல் மிதமானதாகக் காணப்பட்டது.

1.4 வெளிநாட்டுத் துறை அபிவிருத்திகள்

இலங்கையின் வெளிநாட்டுத் துறை 2023இல் மிக வலுவாக மீளெழுச்சியடைந்து பெருமளவு உறுதித்தன்மையினை எடுத்துக்காட்டி, ஆண்டின் பிற்பகுதியில் பல்வேறு முனைகளிலும் சாதகமான அபிவிருத்தியைப் பதிவுசெய்தது. 2023 மார்ச்சில் ஆரம்பமான பன்னாட்டு நாணய நிதியத்தின் - விரிவாக்கப்பட்ட நிதிய வசதியும் இது வரை அதன் வெற்றிகரமான தொடர்ச்சியும் வெளிநாட்டுத் துறையில் உறுதித்தன்மையினை எய்துவதற்கான கருவியாக விளங்கி வருகிறது. வெளிநாட்டு நடைமுறைக் கணக்கு 2023இல் மிகையைப் பதிவுசெய்தது. இதற்கு, வர்த்தகப் பற்றாக்குறையில் ஏற்பட்ட குறிப்பிடத்தக்க சுருக்கமும் பணிகளின் ஏற்றுமதி மற்றும் தொழிலாளர் பணவனுப்பல் நியதிகளில் ஏற்பட்ட குறிப்பிடத்தக்க உட்பாய்ச்சல்களும் ஆதரவாக அமைந்தன. 2023ஆம் ஆண்டிற்கான வணிகப்பொருள் வர்த்தகப் பற்றாக்குறை 2010இற்குப் பின்னர் அதன் மிகக் குறைந்த மட்டத்தினைப் பதிவுசெய்தமைக்கு, ஏற்றுமதி வருவாய்களிலும் பார்க்க இறக்குமதிச் செலவினம் பெருமளவிற்கு சுருக்கமடைந்தமை ஆதரவாக அமைந்தது. பணிகள் கணக்கின் மிகையில் ஏற்பட்ட அதிகரிப்பிற்கு கடந்த நான்கு ஆண்டுகளுக்கும் மேலாக தொடர்ச்சியாக

அட்டவணை 1.9	வகை	ஐ.அ.டொ.மில்லியன்	
		2022 (அ)	2023 (ஆ)
நடைமுறைக் கணக்கு (தேறிய)			
	பெறுகைகள்	-1,448	1,559
	கொடுப்பனவுகள்	20,228	23,779
		21,677	22,221
வர்த்தக நிலுவை ஏற்றுமதிகள்			
	இறக்குமதிகள்	-5,185	-4,900
		13,106	11,911
		18,291	16,811
பணிகள் (தேறிய)			
	பெறுகைகள்	2,110	3,404
		3,062	5,416
	<i>இதில்:</i>		
	போக்குவரத்து	676	1,550
	பயணம்	1,136	2,068
	கணனி பணிகள்	1,066	795
	கட்டடவாக்க பணிகள்	9	355
கொடுப்பனவுகள்			
		953	2,012
	<i>இதில்:</i>		
	போக்குவரத்து	333	732
	பயணம்	244	152
	கணனி பணிகள்	133	198
	கட்டடவாக்க பணிகள்	11	111
முதலாந்தர வருமானம் (தேறிய)			
	பெறுகைகள்	266	463
	ஊழியர்களுக்கான இழப்பீட்டுக் கொடுப்பனவுகள்	30	53
	முதலீட்டு வருமானம்	237	410
	நேரடி முதலீடு	15	12
	சொத்துப்பட்டியல் முதலீடு	-	-
	ஏனைய முதலீடு	217	349
கொடுப்பனவுகள்			
		2,136	3,027
	ஊழியர்களுக்கான இழப்பீட்டுக் கொடுப்பனவுகள்	69	30
	முதலீட்டு வருமானம்	2,068	2,997
	நேரடி முதலீடு	549	888
	சொத்துப்பட்டியல் முதலீடு	778	866
	ஏனைய முதலீடு	741	1,243
இரண்டாம் நிலை வருமானம் (தேறிய)			
	பெறுகைகள்	3,496	5,619
		3,793	5,989
	<i>இதில்:</i>		
	தொழிலாளர் பணவனுப்பல்கள்	3,789	5,970
	கொடுப்பனவுகள்	296	371
மூலதனக் கணக்கு (தேறிய)			
		19	63
	பெறுகைகள்	38	94
	கொடுப்பனவுகள்	19	31
நடைமுறை மற்றும் மூலதனக் கணக்கு (தேறிய)			
		-1,429	1,622
மொ.உ.உற்பத்தியின் சதவீதமாக			
	வர்த்தக நிலுவை	-6.7	-5.8
	பொருட்கள் மற்றும் பணிகள்	-4.0	-1.8
	நடைமுறைக் கணக்கு	-1.9	1.8

மூலம்: இலங்கை மத்திய வங்கி

(அ) திருத்தப்பட்டது
(ஆ) தற்காலிகமானது

ஏற்பட்ட சவால்களுக்கு முகம் கொடுத்த பின்னர் சுற்றுலாப் பயணிகளின் வருகையில் ஏற்பட்ட உத்வேகம் மிக்க மீட்சியின் விளைவாக சுற்றுலாவிலிருந்தான வருவாய்களில் ஏற்பட்ட குறிப்பிடத்தக்க முன்னேற்றமே முக்கிய காரணமாக அமைந்தது. அட்டுறு அடிப்படையில் திரட்டப்பட்ட முதலாந்தர வருமானத்தில் காணப்படும் பற்றாக்குறை 2023இல் விரிவடைந்தமைக்கு, நிலுவைகள்

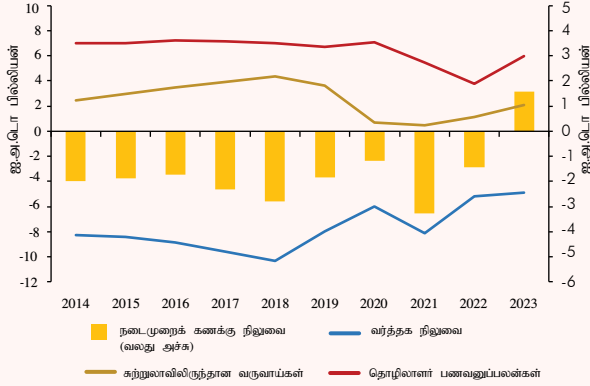
உட்பட வெளிநாட்டுக் கடன்கள் மீதான உயர்ந்த வட்டிக் கொடுப்பனவுகள் காரணமாயின. மேலும், தொடர்ச்சியாக வெளிநாட்டுத் தொழில்வாய்ப்புக்காக நாட்டைவிட்டுப் புறப்படுதல் மற்றும் உத்தியோகபூர்வ முறைகள் மூலமாக அதிகரித்த உட்பாய்ச்சல்களின் காரணமாக தொழிலாளர் பணவனுப்பல்கள் ஒரு குறிப்பிடத்தக்க முன்னேற்றத்தைப் பதிவுசெய்தது. மறுபுறத்தில், மிதமான வெளிநாட்டு நேரடி முதலீட்டு உட்பாய்ச்சல்களின் காரணமாக நிதியியல் கணக்கின் செயலாற்றம் தொடர்ந்தும் குறைவடைந்து காணப்பட்டது. எனினும், அரசு பிணையங்கள் சந்தை மற்றும் பங்குச் சந்தையில் வெளிநாட்டு முதலீடுகள் 2023இல் தேறிய உட்பாய்ச்சலைப் பதிவுசெய்தன. அதேவேளை, உள்நாட்டு வெளிநாட்டுச் செலாவணிச் சந்தையிலிருந்து மத்திய வங்கியினால் மேற்கொள்ளப்பட்ட குறிப்பிடத்தக்களவிலான தேறிய வெளிநாட்டுச் செலாவணிக் கொள்வனவுகள், பன்னாட்டு நாணய நிதியத்தின் - விரிவாக்கப்பட்ட நிதிய வசதியின் கீழான பகிர்ந்தளிப்புக்கள் மற்றும் உலக வங்கி மற்றும் ஆசிய அபிவிருத்தி வங்கி போன்ற பல்புடை முகவர்களிடமிருந்தான வெளிநாட்டு நிதியிடல் என்பன மொத்த அலுவலசார் ஒதுக்குகள் 2023இன் இறுதியில் கணிசமான அதிகரிப்பதற்கு உதவின. 2022இல் பதிவு செய்யப்பட்ட குறிப்பிடத்தக்க தேய்விற்கு மாறாக 2023 காலப்பகுதியில் இலங்கை ரூபா குறிப்பிடத்தக்களவிற்கு உயர்வடைந்தமைக்கு உள்நாட்டு மற்றும் வெளிநாட்டுச் செலாவணி சந்தையில் மேம்பட்ட திரவத்தன்மை நிலைமைகளும் சந்தை மனோபாவங்களும் காரணங்களாக அமைந்தன.

1.4.1 சென்மதி நிலுவை

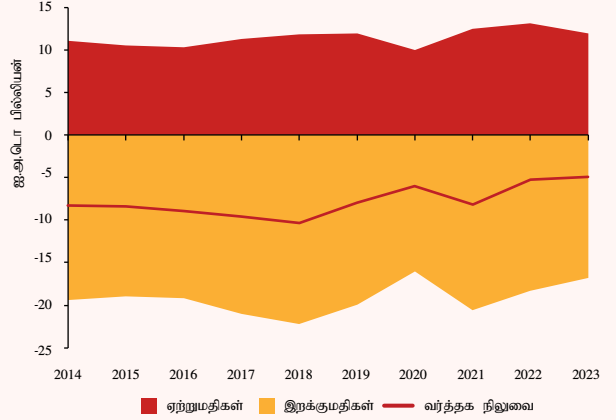
நடைமுறை மற்றும் மூலதனக் கணக்கு

வெளிநாட்டு நடைமுறைக் கணக்கு 2022இன் ஐ.அ.டொலர் 1,448 மில்லியன் கொண்ட பற்றாக்குறையுடன் ஒப்பிடுகையில், 2023இல் ஐ.அ.டொலர் 1,559 மில்லியன் கொண்ட மிகையைப் பதிவுசெய்தது. இம்மிகை, முக்கியமாக, 2022இல் பதிவுசெய்யப்பட்ட ஐ.அ.டொலர் 5.2 பில்லியன் கொண்ட வர்த்தகப் பற்றாக்குறையுடன் ஒப்பிடுகையில் 2023இல் ஐ.அ.டொலர் 4.9 பில்லியன் கொண்ட குறைந்த வர்த்தகப் பற்றாக்குறையை கொண்டிருந்தது. இது, முதலாந்தர வருமானக் கணக்கில் ஏற்பட்ட பற்றாக்குறையால் சிறிதளவால் விரிவடைந்த போதும்,

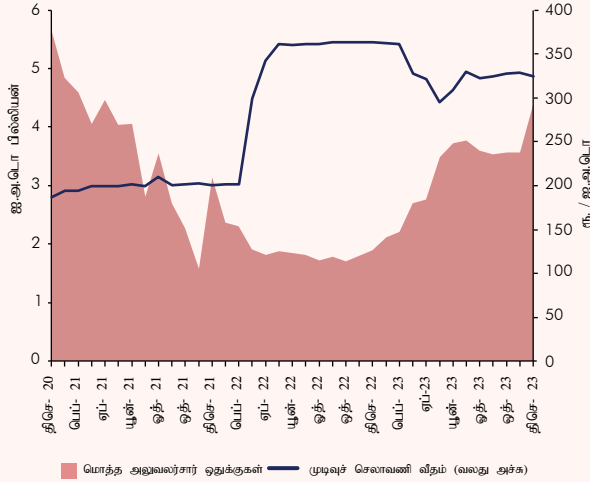
நடைமுறைக் கணக்கு நிலுவை, வர்த்தக நிலுவை, சுற்றுலா மற்றும் தொழிலாளர் பணவனுப்பல்களிலிருந்தான வருவாய்கள்



ஏற்றுமதிகள், இறக்குமதிகள் மற்றும் வர்த்தக நிலுவை



மொத்த அலுவலர்சார் ஒதுக்குகள் மற்றும் செலாவணி வீதங்கள்



வர்த்தக பற்றாக்குறையின் மிதமடைந்த மட்டம், தொழிலாளர் பணவனுப்பல்களை மீண்டும் ஏற்படுத்தல், சுற்றுலாவிலிருந்தான வருவாய்கள் மற்றும் பணிகள் துறைக்கான ஏனைய தேரிய உட்பாய்ச்சல்கள் என்பன 2023இல் நடைமுறைக் கணக்கு மிகைக்கு பங்களிப்புச் செய்து, நிலையான செலாவணி வீதத்தையும் அதிகரித்த மொத்த அலுவலர்சார் ஒதுக்குகளையும் தோற்றுவித்தன.

பணிகளிலுள்ள மேம்பட்ட வர்த்தகம் குறிப்பாக சுற்றுலாவிலிருந்தான வருவாய்கள் மற்றும் இரண்டாந்தர வருமானக் கணக்கில் காணப்பட்ட உயர்ந்த மிகை என்பனவற்றினால் தூண்டப்பட்டது.

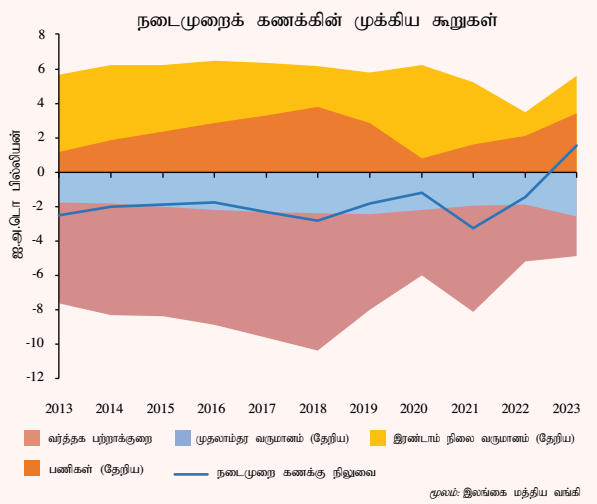
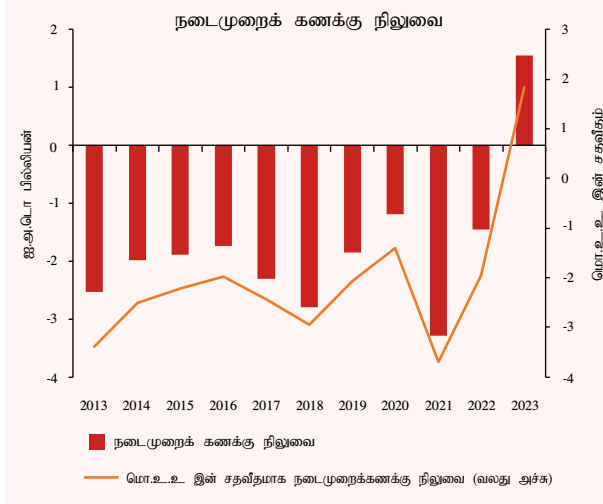
வணிகப்பொருள் வர்த்தகக் கணக்கு

2023ஆம் ஆண்டிற்கான வணிகப்பொருள் வர்த்தகப் பற்றாக்குறை, 2010இற்குப் பின்னர் அதன் மிகக் குறைந்த மட்டத்தினை அடைந்து ஏற்றுமதி வருவாய்களில் ஏற்பட்ட வீழ்ச்சியுடன் ஒப்பிடுகையில் இறக்குமதிச் செலவினம் கணிசமாக வீழ்ச்சியடைந்தமையின் மூலம் பெருமளவிற்குத் தூண்டப்பட்டது. 2023இல் ஏற்றுமதி வருவாய்கள் கைத்தொழில் ஏற்றுமதிகளில் ஏற்பட்ட கணிசமான

வீழ்ச்சியுடன் குறைவடைந்தது. இது ஆடை ஏற்றுமதிகளின் வீழ்ச்சியின் மூலம் தூண்டப்பட்டது. அதேவேளை, இறக்குமதிச் செலவினத்தில் அவதானிக்கப்பட்ட குறிப்பிடத்தக்க வீழ்ச்சிக்கு குறைவடைந்த பொருளாதார நடவடிக்கைகள், குறைந்த செலவிடத்தக்க வருமானம், இறக்குமதிக் கட்டுப்பாடுகள் மற்றும் இறுக்கமான நாணய மற்றும் இறை நிலைமைகள் என்பன காரணங்களாயமைந்தன. இதன்படி, வர்த்தகக் கணக்கின் பற்றாக்குறை 2022இல் பதிவுசெய்யப்பட்ட ஐ.அ.டொலர் 5,185 மில்லியனுடன் ஒப்பிடுகையில் ஐ.அ.டொலர் 4,900 மில்லியனுக்கு குறுக்கமைந்தது. மொ.உ.உற்பத்தியின் சதவீதமாக வர்த்தகக் கணக்கின் பற்றாக்குறை 2022இல் 6.7 சதவீதத்திலிருந்து 2023இல் 5.8

வரைபடம்
1.14

நடைமுறைக் கணக்கு நிலுவை மற்றும் அதன் உள்ளமைப்பு



மூலம்: இலங்கை மத்திய வங்கி

சதவீதத்திற்குக் குறுக்கமடைந்தது. வர்த்தக மாற்று விகிதம் அதாவது இறக்குமதிகளின் விலைகளுக்கான ஏற்றுமதி விலைகளின் விகிதம் சிறிதளவிற்கு தேய்வடைந்தமைக்கு, ஏற்றுமதி மற்றும் இறக்குமதி அலகுப் பெறுமதிச் சுட்டெண்கள் இரண்டும் 2022 உடன் ஒப்பிடுகையில் 2023இல் ஒத்த மட்டத்திற்கு நெருக்கமாக தேய்வடைந்தமையே காரணமாகும். அதேவேளை,

மொத்த வர்த்தகம் அதாவது ஏற்றுமதி வருவாய்களின் மொத்தம் மற்றும் இறக்குமதிச் செலவினம் 2023இல் (ஆண்டிற்கு ஆண்டு அடிப்படையில்) 8.5 சதவீதத்தினால் கணிசமாக வீழ்ச்சியடைந்தது.

ஏற்றுமதிச் செயலாற்றம்

வணிகப்பொருட்களின் ஏற்றுமதிச் செயலாற்றம் 2023இல் குறைவடைந்தது. 2023இல் ஏற்றுமதிகளிலிருந்தான வருவாய்கள் ஐ.அ.டொலர் 11,911 மில்லியனைப் பதிவுசெய்தது. இது, 2022 உடன் ஒப்பிடுகையில் 9.1 சதவீதத்தினால் வீழ்ச்சி கண்டது. இவ்வீழ்ச்சியின் மீது உயர்ந்த வாழ்க்கைச் செலவு மற்றும் முக்கிய ஏற்றுமதி நாடுகளின் பொருளாதாரச் சரிவு, புவி அரசியல்சார் பதற்றங்கள் உள்ளிட்ட உலகளாவிய காரணிகள் செல்வாக்குச் செலுத்தின. இது இலங்கையின் ஏற்றுமதிகளுக்கான கேள்வியைக் குறைவடையச் செய்தன. மறுபுறத்தில் உயர்ந்த தொழிற்பாட்டுச் செலவினங்கள் மற்றும் இடைநிலைப்பொருட்களின் நிரம்பல் இடையூறுகள் போன்ற உள்நாட்டுக் காரணிகள் ஏற்றுமதிகளின் ஒட்டுமொத்த போட்டித்தன்மையின் மீது மோசமான தாக்கத்தினை ஏற்படுத்தின. ஒட்டுமொத்த ஏற்றுமதி வருவாய்களில் ஏற்பட்ட வீழ்ச்சி, ஏற்றுமதிச் சுட்டெண்களின் அசைவுகளில் பிரதிபலிக்கப்பட்டவாறு ஏற்றுமதி விலைகளின் வீழ்ச்சிக்கு காரணமான வேளையில் ஏற்றுமதி அளவுச் சுட்டெண் அதிகரித்தது. மேலும், மொ.உ.உற்பத்தியின் சதவீதமாக ஏற்றுமதி வருவாய்கள் 2022இன் 17.1 சதவீதத்திலிருந்து 2023இல் 14.1 சதவீதத்திற்கு வீழ்ச்சியடைந்தது.

அட்டவணை 1.10 வணிகப்பொருள் வர்த்தகச் செயலாற்றத்தின் சுருக்கம்

வகை	2022	2023	ஆண்டிற்கானது மாற்றம் (%)
	பெறுமதி (ஐ.அ.டொ. மில்லியன்)	பெறுமதி (ஐ.அ.டொ. மில்லியன்)	
ஏற்றுமதிகள்	13,106.4	11,910.7	-9.1
கைத்தொழில்	10,465.3	9,277.7	-11.3
வேளாண்மை	2,568.0	2,566.5	-0.1
கனிப்பொருள்	50.0	38.5	-23.1
வகைப்படுத்தப்படாதவை	23.2	28.0	20.8
இறக்குமதிகள்	18,291.0	16,811.1	-8.1
நுகர்வோர்	2,813.0	3,043.9	8.2
உணவு மற்றும் குடிபானங்கள்	1,607.9	1,693.0	5.3
உணவல்லா நுகர்வோர்	1,205.1	1,350.9	12.1
இடைநிலை	12,438.8	11,006.6	-11.5
முதலீடு	3,030.5	2,744.6	-9.4
வகைப்படுத்தப்படாதவை	8.8	16.0	82.9
வர்த்தக நிலுவை	-5,184.6	-4,900.4	
மொத்த வர்த்தகம்	31,397.4	28,721.8	-8.5

மூலங்கள்: இலங்கைச் சுங்கம் பெற்றோலிய ஏற்றுமதியாளர்கள் மற்றும் இறக்குமதியாளர்கள் தேசிய இரத்தினக்கல் மற்றும் ஆயுண அடிகாரசபை இலங்கை மத்திய வங்கி



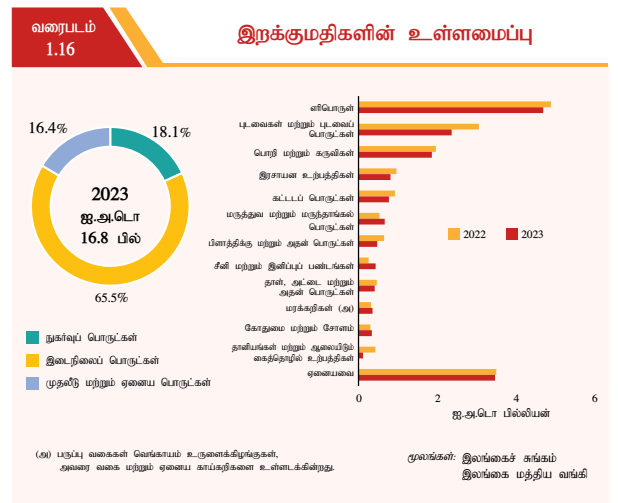
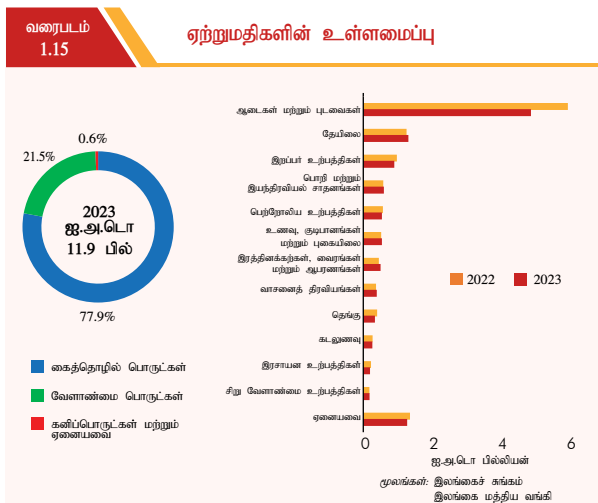
கைத்தொழில் ஏற்றுமதிகளில் ஏற்பட்ட வீழ்ச்சி ஏற்றுமதி வருவாய்களில் ஏற்பட்ட வீழ்ச்சிக்குப் பெருமளவிற்குப் பங்களித்த போதும் இவ்வீழ்ச்சி பரந்த அடிப்படையைக் கொண்டதாகக் காணப்பட்டது. இலங்கையின் தனியொரு பாரிய ஏற்றுமதியாக விளங்கும் புடவைகள் மற்றும் ஆடைகளின் ஏற்றுமதிகள் 2022 உடன் ஒப்பிடுகையில் 2023இல் 18.0 சதவீதம் கொண்ட வீழ்ச்சியைப் பதிவுசெய்து ஏற்றுமதியின் ஒட்டுமொத்த வீழ்ச்சிக்கு முக்கிய பங்களிப்பாளராக தோற்றம்பெற்றது. 2023இல் பெற்றோலிய உற்பத்திகளின் ஏற்றுமதிகளில் குறிப்பிடத்தக்க வீழ்ச்சியொன்று அவதானிக்கப்பட்டமைக்கு நீர்க்கல மற்றும் வான் எரிபொருட்களின் குறைந்த விலைகளே காரணமாகும். மற்றைய பெரும்பாலான கைத்தொழில் பொருட்களிலிருந்தான வருவாய்களும் மந்தமான செயலாற்றத்தினைக் கொண்டிருந்தன. எனினும், இரத்தினக்கற்கள், வைரங்கள் மற்றும் ஆபரணங்கள், போக்குவரத்துச் சாதனங்கள் மற்றும் பொறிகள், எந்திரவியல் சாதனங்களின் ஏற்றுமதிகள் 2023இல் வளர்ச்சியைப் பதிவுசெய்தன. அதேவேளை, வேளாண்மை ஏற்றுமதிகள் 2022 உடன் ஒப்பிடுகையில் 2023இல் ஏற்றுமதிகளில் சிறிதளவு குறைப்பினைப் பதிவுசெய்தன. வேளாண்மை ஏற்றுமதிகளான தேயிலை, வாசனைத்திரவியங்கள் மற்றும் தயாரிக்கப்படாத புகையிலை என்பனவற்றில் முக்கியமாகக் காணப்பட்ட அதிகரிப்புக்கள் தேங்காய், இறப்பர் மற்றும் கடலுணவு ஏற்றுமதிகளில் காணப்பட்ட நலிவடைந்த செயலாற்றங்களினால் எதிரீடு செய்யப்பட்டன. தேயிலை ஏற்றுமதிகளின் அளவுகளில் வீழ்ச்சி காணப்பட்ட போதும் தேயிலை ஏற்றுமதிகளின் வருவாய்களில்

குறிப்பிடத்தக்க அதிகரிப்பு காணப்பட்டமை உயர்ந்த ஏற்றுமதி விலைகளைப் பிரதிபலிப்பதாக இருந்தது. கனிப்பொருள் ஏற்றுமதிகள் 2022 உடன் ஒப்பிடுகையில் வீழ்ச்சியடைந்தமைக்கு 2023இல் ரைட்டேனிய தாதின குறைந்த ஏற்றுமதிகளே வழிவகுத்தது.

இறக்குமதிச் செயலாற்றம்

2023இல் இறக்குமதிச் செலவினத்தில் குறிப்பிடத்தக்க சுருக்கம் அவதானிக்கப்பட்டது. இறக்குமதி மீதான செலவினம் 2022 உடன் ஒப்பிடுகையில் 2023இல் ஐ.அ.டொலர் 16,811 மில்லியனுக்கு 8.1 சதவீதத்தினால் வீழ்ச்சியடைந்தமைக்கு அத்தியாவசியமற்ற பொருட்களின் இறக்குமதி மீதான கட்டுப்பாடுகள், குறைவடைந்த பொருளாதார நடவடிக்கைகள் மற்றும் இறுக்கமான நாணய மற்றும் இறைக்கொள்கைகளின் காரணமாக பொதுமக்களின் செலவிடல் இயலாற்றல் சுருக்கமடைந்தமை உள்ளிட்ட பல காரணிகள் தூண்டுதலாக விளங்கின. மொ.உ.உற்பத்தியின் சதவீதமாக இறக்குமதிச் செலவினம் 2022இல் 23.8 சதவீதத்துடன் ஒப்பிடுகையில் 2023இல் 19.9 சதவீதத்திற்கு வீழ்ச்சியடைந்தது.

இறக்குமதிச் செலவினத்தில் ஏற்பட்ட வீழ்ச்சி இடைநிலை மற்றும் முதலீட்டுப்பொருட்களின் குறைந்த இறக்குமதியின் பெறுபேறாக அமைந்த வேளையில் உணவு மற்றும் உணவல்லா நுகர்வுப்பொருட்கள் இரண்டின் இறக்குமதிகள் மீதுமான செலவினம் அதிகரித்தது. அரிசி இறக்குமதி மீதான செலவினம் முக்கியமாக குறைந்த அரிசி இறக்குமதி விலைகளின் காரணமாக 2022 உடன் ஒப்பிடுகையில் 2023இல்



1

கணிசமானளவிற்கு வீழ்ச்சியடைந்த போதும் சீனி, எண்ணெய் மற்றும் கொழுப்பு மற்றும் பால்மா போன்ற ஏனைய பெரும்பாலான உணவு இறக்குமதிகள் மீதான உயர்ந்த செலவினால் எதிரீடு செய்யப்பட்டது. அதேவேளை, உணவல்லா நுகர்வுப்பொருட்கள் மீதான செலவினம் பெருமளவிற்கு அதிகரித்தமைக்கு மருந்து மற்றும் மருந்தாக்கல் உற்பத்திகளினதும் செல்லிடத் தொலைபேசிகளினதும் இறக்குமதிகளே காரணமாகும். எனினும், உணவல்லா நுகர்வுப்பொருட்களின் கீழ் வகைப்படுத்தப்பட்ட ஏனைய பெரும்பாலான விடயங்கள் 2023இன் பிற்பகுதியில் அதிகரித்த போக்கினைக் காட்டியமைக்கு இறக்குமதிக் கட்டுப்பாடுகள் தளர்த்தப்பட்டமையே காரணமாகும். இடைநிலைப்பொருட்கள் மீதான செலவினம் வீழ்ச்சியடைந்தமைக்கு புடவை மற்றும் புடவைப்பொருட்களில் ஏற்பட்ட வீழ்ச்சி குறிப்பிடத்தக்க பங்கிற்கு வகைகூறி ஆடை ஏற்றுமதிகளைப் பிரதிபலித்தது. இறக்குமதிக் கூடையில் பெரும் விடயமாக விளங்கும் எரிபொருள் இறக்குமதிகள் மீதான செலவினம் வீழ்ச்சியடைந்தமைக்கு பெரும்பாலும் அனைத்து உற்பத்திகளினதும் மசகெண்ணெய், சுத்திகரிக்கப்பட்ட பெற்றோலியம் (திரவப்பெற்றோலிய வாயு உட்பட) மற்றும் நிலக்கரியிலும் குறைந்த இறக்குமதி விலைகள் முக்கிய காரணமாக அமைந்த போதும் அதிகரிக்கப்பட்ட பெற்றோலியம் மற்றும் நிலக்கரியின் இறக்குமதி அளவுகள் அதிகரிப்பினைப் பதிவுசெய்தன. குறைந்த பொருளாதார நடவடிக்கைகளைப் பிரதிபலிக்கின்ற விதத்தில் பெரும்பாலான ஏனைய இடைநிலைப்பொருட்களின் மீதான செலவினம் 2023இல் வீழ்ச்சியடைந்தது. முதலீட்டுப்பொருட்களின் இறக்குமதி மீதான செலவினம் வீழ்ச்சியடைந்தமைக்கு முதலீட்டுப்பொருட்களின் அனைத்து மூன்று முக்கிய வகைகளான பொறிகள் மற்றும் சாதனங்கள் (முக்கியமாகப் பொறியியல்படுத்தும் பொருட்கள்), கட்டிட மூலப்பொருட்கள் (முக்கியமாக இரும்பு மற்றும் உருக்கு), போக்குவரத்துச் சாதனங்கள் மற்றும் பெரும்பாலான துணைவகைகளிலும் ஏற்பட்ட வீழ்ச்சி 2022 உடன் ஒப்பிடுகையில் 2023இல் குறிப்பிடத்தக்கதாகக் காணப்பட்டமையும் இறக்குமதிக் கட்டுப்பாடுகள் மற்றும் விசேடமாக கட்டுமானத் துறையின் பொருளாதார நடவடிக்கைகள் குறைவடைந்தமையும் முக்கிய காரணங்களாக அமைந்தன.

வர்த்தக மாற்று விகிதம்

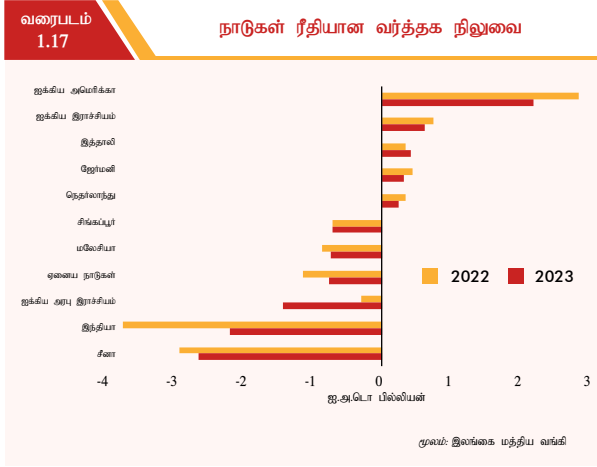
ஏற்றுமதி விலைகளுக்கும் இறக்குமதி விலைகளுக்கும்மான விகிதமாக விளங்கும் வர்த்தக மாற்று விகிதம் 2023இல் சிறிதளவால் தேய்வடைந்தது. ஏற்றுமதி மற்றும் இறக்குமதி விலைச்சுட்டெண்கள் முறையே 11.3 சதவீதத்தினாலும் 10.8 சதவீதத்தினாலும் 82.7 சுட்டெண் புள்ளிகளுக்கும் 96.6 சுட்டெண் புள்ளிகளுக்கும் வீழ்ச்சியடைந்தமையின் மூலம் வர்த்தக மாற்று விகிதம் 2022 உடன் ஒப்பிடுகையில் 2023இல் 0.6 சதவீதத்தினால் தேய்வடைந்தது. கைத்தொழில் ஏற்றுமதிகளினதும் கனிப்பொருள் ஏற்றுமதிகளினதும் விலைச்சுட்டெண்களில் ஏற்பட்ட வீழ்ச்சி ஏற்றுமதி விலைகளில் ஏற்பட்ட வீழ்ச்சிக்கு பங்களித்த வேளையில் இடைநிலைப்பொருட்களினதும் முதலீட்டுப்பொருட்களினதும் இறக்குமதிகளின் குறைந்த விலைகள் ஓட்டுமொத்த இறக்குமதி விலைச்சுட்டெண்ணில் வீழ்ச்சிக்கு முக்கியமாக வகைகூறின. கைத்தொழில் ஏற்றுமதிகள் தவிர்ந்த, ஏற்றுமதிகளின் அனைத்து முக்கிய வகைகளுக்கும்மான அளவுச்சுட்டெண்கள் தேய்வடைந்தவிடத்து நுகர்வுப்பொருட்கள் தவிர்ந்த அனைத்து முக்கிய வகைகளினதும் இறக்குமதி அளவுச்சுட்டெண்கள் 2023இல் முன்னேற்றங்களைக் காட்டின.

வர்த்தகத்தின் போக்கு

2023இல் குறைவடைந்த மொத்த வர்த்தகத்துடன் இசைந்து செல்லும் விதத்தில் பெரும்பாலான முக்கிய வர்த்தகப் பங்காளர்களுடனுமான இருபுடை வர்த்தகம்

அட்டவணை 1.11	வர்த்தக மாற்று விகித சுருக்கம் (2010=100)		
	2022/ 2023 (%) ஆண்டிற்கான மாற்றம்		
வகை	பெறுமதிச் சுட்டெண்	அளவுச் சுட்டெண்	அலகுப் பெறுமதிச் சுட்டெண்
மொத்த ஏற்றுமதிகள்	-9.1	2.4	-11.3
வேளாண்மை ஏற்றுமதிகள்	-0.1	-0.3	0.3
கைத்தொழில் ஏற்றுமதிகள்	-11.3	3.0	-13.9
கனிப்பொருள் ஏற்றுமதிகள்	-23.1	-15.0	-9.5
மொத்த இறக்குமதிகள்	-8.1	3.0	-10.8
நுகர்வுப் பொருட்கள்	8.2	-1.4	9.7
இடைநிலைப் பொருட்கள்	-11.5	0.7	-12.1
முதலீட்டுப் பொருட்கள்	-9.4	10.6	-18.1
வர்த்தக மாற்று விகிதம்			-0.6

மூலம்: இலங்கை மத்திய வங்கி



கணிசமானவளவிற்கு வீழ்ச்சியடைந்தது. இந்தியா, இலங்கையின் முக்கிய வர்த்தகப் பங்காளராகத் தொடர்ந்தும் இருந்து வருவதுடன் அதனைத் தொடர்ந்து சீனாவும் ஐக்கிய அமெரிக்காவும் விளங்குகின்றன. இதன்படி, இம்முன்று முக்கிய வர்த்தகப் பங்காளர்களும் சேர்ந்து 2023இல் இலங்கையின் மொத்த வர்த்தகத்தில் ஏறத்தாழ 37 சதவீதத்திற்குப் பங்களித்தன. இந்தியாவுடனான மொத்த வர்த்தகம் ஏறத்தாழ ஐ.அ.டொலர் 4 பில்லியனாக காணப்பட்ட வேளையில் சீனா மற்றும் ஐக்கிய அமெரிக்கா இரண்டுமூமான வர்த்தகம் ஒவ்வொன்றும் ஐ.அ.டொலர் 3 பில்லியனை விஞ்சின. இறக்குமதிகளில் ஏற்பட்ட பொதுவான வீழ்ச்சியுடன் இசைந்து செல்லும் விதத்தில் பெரும்பாலான நாடுகளுடனான மொத்த வர்த்தகம் வீழ்ச்சியடைந்தது. 2023இல் முக்கிய நாடுகளின்படியான வர்த்தக நிலுவைகள் பெரும்பாலும் மாற்றமின்றிக் காணப்பட்டவிடத்து குறிப்பிடத்தக்களவு வர்த்தக மிகைகள் ஐக்கிய அமெரிக்கா, ஐக்கிய இராச்சியம், இத்தாலி, ஜேர்மனி மற்றும் நெதர்லாந்துடன் பதிவுசெய்யப்பட்ட வேளையில், கணிசமான வர்த்தகப் பற்றாக்குறை சீனா, இந்தியா, ஐக்கிய அரபு எமிரேட்ஸ், சிங்கப்பூர் மற்றும் மலேசியாவுடன் பதிவுசெய்யப்பட்டன.

வெளிநாட்டு வர்த்தகக் கொள்கைகள், அபிவிருத்திகள் மற்றும் நிறுவன ரீதியான ஆதரவு

வணிகப்பொருள் வர்த்தகத் துறையின் செயலாற்றும் குறைவடைந்தமைக்கிடையிலும் வர்த்தக கொள்கையின் நகர்வு 2023இல் புதுப்பிக்கப்பட்ட உத்வேகத்துடன் முன்னோக்கிச் செல்லத் தொடங்கியது. 2018

ஒத்தோபரிலிருந்து நிறுத்தி வைக்கப்பட்டிருந்த சுதந்திர வர்த்தக உடன்படிக்கைகள் தொடர்பான பேச்சுவார்த்தைகள் 2023இல் விரைவுபடுத்தப்பட்டதன் விளைவாக இலங்கைக்கும் தாய்லாந்திற்குமிடையிலான சுதந்திர வர்த்தக உடன்படிக்கை 2024 பெப்புருவாயில் கையெழுத்தாகியது. உள்நாட்டு வெளிநாட்டுச் செலாவணிச் சந்தையில் திரவநிலைமைகள் முன்னேற்றம் கண்டமையினால் 2020-2022 காலப்பகுதியில் விதிக்கப்பட்டிருந்த இறக்குமதிக் கட்டுப்பாடுகள் 2023இல் தளர்த்தப்பட்டன. இதற்கமைய, குறிப்பிட்ட அத்தியாவசியமற்ற இறக்குமதிகள் மீது 2022 மேயில் மத்திய வங்கியினால் விதிக்கப்பட்ட 100 சதவீத காசு அளவுத் தேவைப்பாடுகள் 2023 மேயில் அகற்றப்பட்டன. அதேவேளை, குறிப்பிட்ட அத்தியாவசியமற்ற விடயங்களை தற்காலிகமாக இடைநிறுத்துவதற்கான இறக்குமதிக் கட்டுப்பாடுகளும் 2023 யூன், யூலை மற்றும் ஒத்தோபரில் அரசாங்கத்தினால் படிப்படியாகத்

அட்டவணை 1.12 இலங்கையின் முன்னுரிமை மற்றும் சுதந்திர வர்த்தக உடன்படிக்கைகளுக்கு கீழான ஏற்றுமதிகள்

முன்னுரிமை உடன்படிக்கை	2022		2023 (அ)	
	பெறுமதிகள் (ஐ.அ.டொ. மில்லியன்)	பெறுமதிகள் (ஐ.அ.டொ. மில்லியன்)	வளர்ச்சி (%)	பங்கு (%)
முன்னுரிமைகளின் பொதுவாக்கப்பட்ட முறைமை (ஜி.எல்.பி)	4,314.7	3,803.5	-11.8	79.7
இதில் ஐரோப்பிய ஒன்றியம் (முன்னுரிமைகளின் பொதுவாக்கப்பட்ட முறைமை+ உள்ளடங்கலாக)	2,440.3	2,094.5	-14.2	43.9
ஐக்கிய அமெரிக்கா (ஆ)	719.0	663.4	-7.7	13.9
ஐக்கிய இராச்சியம்	659.0	562.4	-14.7	11.8
ருசிய கூட்டாட்சி (இ)	125.7	127.9	1.7	2.7
அவுஸ்திரேலியா	97.0	93.3	-3.8	2.0
கனடா	86.2	72.9	-15.4	1.5
யப்பான்	80.7	68.3	-15.3	1.4
துருக்கி	45.3	62.6	38.1	1.3
ஏனைய முன்னுரிமைகளின் பொதுவாக்கப்பட்ட முறைமை	61.6	58.2	-5.5	1.2
இந்தியா-இலங்கை சுதந்திர வர்த்தக உடன்படிக்கை	561.5	536.4	-4.5	11.2
ஆசிய-பசுபிக் வர்த்தக உடன்படிக்கை (ஈ)	228.4	213.9	-6.4	4.5
தற்காட்சிய சுதந்திர வர்த்தக பிரதேசம்	75.2	93.2	23.9	2.0
வர்த்தக முன்னுரிமைகளுக்கான உலகளாவிய முறைமை	62.5	79.1	26.7	1.7
பாகிஸ்தான்-இலங்கை சுதந்திர வர்த்தக உடன்படிக்கை	56.6	46.1	-18.6	1.0
சார்க் முன்னுரிமை வர்த்தக உடன்படிக்கை	1.5	1.1	-24.5	0.0
மொத்தம்	5,300.4	4,773.4	-9.9	100.0
மொத்த ஏற்றுமதிகளின் பங்காக	40.4	40.1		

(அ) தற்காலிகமானது
 (ஆ) ஐக்கிய அமெரிக்க-முன்னுரிமைகளின் பொதுவாக்கப்பட்ட முறைமை 2020.12.31 அன்று காலாவதியானதினால் முன்னுரிமைளிக்கப்பட்ட பொதுவாக்கப்பட்ட முறைமைகளைக் காண்பிக்கின்றது
 (இ) ருசியா, பெலாருஸ் மற்றும் கசகஸ்தான் உள்ளடங்கலாக
 (ஈ) முன்னர் பாங்கொக் உடன்படிக்கை (1975) என அழைக்கப்பட்டது

மூலங்கள்: இலங்கை வர்த்தகத் திணைக்களம், இலங்கைச் சுங்கம்

1

தளர்த்தப்பட்டன. அதன் பின்னர், உந்து ஊர்திகள் மட்டும் தொடர்ந்தும் இடைநிறுத்தப்பட்ட பட்டியலில் காணப்பட்டன. 2022 மேயில் முக்கியமாகத் திறந்த கணக்கு நியதிகளின் மீது விதிக்கப்பட்ட கொடுப்பனவு நியதிகள் மீதான கட்டுப்பாடுகள் 2023ஆம் ஆண்டு முழுவதும் தொடர்ந்த போதும் இறக்குமதிகளுக்காக ஏற்றுக்கொள்ளலுக்கெதிரான ஆவணம் மற்றும் கொடுப்பனவு நியதிகளுக்கெதிரான ஆவணங்களுக்காக வர்த்தக வங்கிகளிலிருந்து முன்னொப்புதல்களைப் பெற்றுக்கொள்ள வேண்டுமென்ற தேவைப்பாடு 2024 பெப்புருவரியில் நீக்கப்பட்டது.

இலங்கை அதன் நான்காவது இருபுடை சுதந்திர வர்த்தக உடன்படிக்கையினை தாய்லாந்துடன் கையெழுத்திட்ட வேளையில், ஏனைய பல சுதந்திர வர்த்தக உடன்படிக்கைகளுக்கான பேச்சுவார்த்தைகள் விரைவுபடுத்தப்பட்டுள்ளன. இலங்கை தாய்லாந்து சுதந்திர வர்த்தக உடன்படிக்கை மீதான பேச்சுவார்த்தைகள் 3ஆவது சுற்றிற்காக 2023 சனவரியில் மீண்டும் தொடங்கப்பட்டதுடன் 2023 நவம்பரில் நடத்தப்பட்ட 8ஆவது சுற்றில் பேச்சுவார்த்தைகள் நிறைவடைந்தன. அனைத்தையுமுள்ளடக்கும் சுதந்திர வர்த்தக உடன்படிக்கை முதலீடுகள், சுங்க நடவடிக்கை முறைகள், புலமைச் சொத்து உரிமைகள் என்பனவற்றிற்கு மேலதிகமாக பொருட்கள் மற்றும் பணிகளிலுள்ள வர்த்தகத்தினையும் உள்ளடக்குகின்றன. இந்தியாவுடனான பொருளாதாரம் மற்றும் தொழில்நுட்பவியல் ஒத்துழைப்பு உடன்படிக்கைக்கான பேச்சுவார்த்தைகளின் 12ஆவது சுற்று இலங்கையில் 2023 ஒத்தோபரில் இடம்பெற்றதுடன் 2024 சனவரியில் 13ஆவது சுற்று இடம்பெற்றது. பொருளாதார மற்றும் தொழில்நுட்பவியல் ஒத்துழைப்பு உடன்படிக்கை இந்திய - இலங்கை சுதந்திர வர்த்தக உடன்படிக்கையிலும் பார்க்க பரந்த செயற்பரப்பினைக் கொண்டிருப்பதுடன் இப்பேச்சுவார்த்தைகள் தற்போதைய பொருட்கள் மீதான வர்த்தகம், தொழில்நுட்ப ஒத்துழைப்பு, பொருளாதார ஒத்துழைப்பு, பணிகளையும் முதலீடுகளையும் தாராளமயப்படுத்தல் என்பவற்றை மேலும் ஆழமாக்குமென எதிர்பார்க்கப்படுகின்றது. குறைந்த ஏற்றுமதி வருவாய்களுக்கு இசைவாக, இந்திய - இலங்கை சுதந்திர வர்த்தக உடன்படிக்கையின் கீழான ஏற்றுமதிகள் என்பனவற்றுடன் பாகிஸ்தான் இலங்கை சுதந்திர வர்த்தக

உடன்படிக்கையும் அதேபோன்று பெரும்பாலான ஏனைய பிராந்திய வர்த்தக உடன்படிக்கைகளும் 2023இல் கைவிடப்பட்டன. எனினும் வர்த்தக முன்னுரிமைகளின் பொதுவாக்கப்பட்ட முறைமையின் கீழ் ஏற்றுமதிகள் அதிகரித்தமைக்கு மெக்சிக்கோவிற்கான கறுவா ஏற்றுமதிகளும் தென்னாசிய சுதந்திர வர்த்தக உடன்படிக்கையின் கீழான ஏற்றுமதிகளும் அதிகரித்தமைக்கு இந்தியாவிற்கான மிளகு ஏற்றுமதியே காரணமாகும். வங்காளதேசத்துடனான முன்னுரிமை வர்த்தக உடன்படிக்கை மீதான பேச்சுவார்த்தைகள் தொடர்பில் 4 சுற்றுக்கள் நிறைவடைந்த வேளையில் இந்தோனேசியா, மலேசியா மற்றும் வியட்நாம் என்பனவற்றுடனான பல முன்னுரிமை வர்த்தக உடன்படிக்கைகள் ஆயத்தநிலையில் காணப்படுகின்றன. வர்த்தகம் தொடர்பான ஏனைய ஏற்பாடுகளின் கீழ், 14ஆவது ஐக்கிய அமெரிக்கா - இலங்கை வர்த்தகம் மற்றும் முதலீட்டுக் கட்டமைப்பு உடன்படிக்கை துணைக்குழுக் கூட்டம் கொழும்பில் 2023இல் செத்தெம்பரில் நடத்தப்பட்ட வேளையில், 2023 ஒத்தோபரில் இலங்கை 2023 இலிருந்து 2025 காலப்பகுதிக்காக இந்து சமுத்திர வளைய அமைப்பின் தலைமைப் பதவியை பொறுப்பேற்றுக் கொண்டது.

ஆடை ஏற்றுமதிகளில் குறைந்த செயலாற்றம் காணப்பட்டமைக்கிடையிலும் ஐரோப்பிய ஒன்றியம், ஐக்கிய இராச்சியம் மற்றும் ஐக்கிய அமெரிக்காவிற்கான முக்கிய ஏற்றுமதி விடயங்களைப் பொறுத்தவரை அவர்களினால் வழங்கப்பட்ட முன்னுரிமைத் திட்டங்களின் பொதுவாக்கப்பட்ட முறைமைகளிலிருந்து இலங்கை தொடர்ச்சியாக நன்மைகளைப் பெற்றுக்கொண்டது. புதிய ஐரோப்பிய ஒன்றிய பொதுவாக்கப்பட்ட முன்னுரிமைத்திட்டம் 10 ஆண்டுத் திட்டம் 2023 திசம்பர் 31இலிருந்து 2024 சனவரி 01 வரை நடைமுறைப்படுத்தப்படும் என்ற முன்மொழிவுடன் ஐரோப்பிய ஒன்றியத்துடனான பொதுவாக்கப்பட்ட முன்னுரிமை முறைமைத் திட்டம் 2023 திசம்பர் 31இல் காலாவதியாக விடப்பட்டது. இது, ஆறு மேலதிகப் பன்னாட்டு மாநாடுகளை உள்ளடக்கியிருந்ததுடன் இதனை மத்திய வங்கி ஏற்கனவே அங்கிகரித்திருக்கிறது. எனினும், 2023 செத்தெம்பரில் ஐரோப்பிய ஆணைக்குழு, தற்போதைய முன்னுரிமைகளின் பொதுவாக்கப்பட்ட முறைமைத் திட்டத்தின் செல்லுபடியாகக்கூடிய காலத்தினை 2027 இறுதிவரை நீடித்தது. 'அபிவிருத்தியடைந்து வரும்

நாடுகள் வர்த்தகப்படுத்தல் திட்டம்' என்ற பெயரில் ஐக்கிய இராச்சியத்தின் புதிய முன்னுரிமைகளின் பொதுவாக்கப்பட்ட திட்டம் 2023 யூனில் நடைமுறைக்கு வந்ததுடன், இதன் கீழ் இலங்கை 3 ஆண்டுகளுக்கு அதிகரிக்கப்பட்ட அதன் முன்னுரிமைத் திட்டத்திலிருந்து நன்மைகளைப் பெற்றுக்கொண்டது. 2020 திசம்பர் 31இல் காலாவதியான ஐக்கிய அமெரிக்காவின் முன்னுரிமையளிக்கப்பட்ட பொதுவான திட்டம் ஐக்கிய அமெரிக்க அரசாங்கத்தினால் இன்னமும் மீள அங்கீகரிக்கப்படவில்லை. எனினும், ஐக்கிய அமெரிக்க அரசாங்கத்தின் பொதுவான நடைமுறைகளின்படி, பின்னோக்கிய அடிப்படையில் இது மீள அங்கீகரிக்கப்படும் என எதிர்பார்க்கப்படுகிறது. மற்றைய பெரும்பாலான முன்னுரிமைப்படுத்தப்பட்ட பொதுவான திட்டத்தின் கீழ் ஏற்றுமதிச் செயலாற்றும் 2023இல் தொடர்ந்து நலிவடைந்தே காணப்பட்டது.

2023ஆம் ஆண்டுப்பகுதியில் நிறுவன ரீதியான ஆதரவு, வர்த்தகக் கொள்கை முன்னெடுப்புக்களின் முன்னேற்றத்திற்கான திறவுகோலாகும். இது, தொடர்பில் அனைத்து பன்னாட்டு வர்த்தக பேச்சுவார்த்தைகளையும் கையாள்வதற்காக சனாதிபதி செயலகத்தின் கீழ் பன்னாட்டு வர்த்தக அலுவலகமொன்று நிறுவப்பட்டது. இது, இலங்கை - தாய்லாந்து சுதந்திர வர்த்தக உடன்படிக்கை தொடர்பான பேச்சுவார்த்தைகளை விரைவான முறையில் நிறைவுசெய்வதற்காக பல்வேறு தொடர்பான முகவர்களின் இணைந்த முயற்சிகளுக்கான பல முனைகளைக் கொண்ட அமைப்பாகும். வர்த்தகத் திணைக்களம் முன்னுரிமைகளின் பொதுவாக்கப்பட்ட திட்டங்களையும் தற்போதுள்ள ஏனைய சுதந்திர வர்த்தக உடன்படிக்கைகளையும் தொடர்வதற்குத் தேவையான நடவடிக்கைகளை மேற்கொண்ட வேளையில் வர்த்தகப் பேச்சுவார்த்தைச் செயல்முறைகளுக்கும் ஆதரவளித்தது. ஏற்றுமதி அபிவிருத்திச் சபை ஏற்றுமதிகளை அதிகரிப்பதற்காக அங்கீகரிக்கப்பட்ட வளங்களின் சேரிடமாக இலங்கையினை நிலைநிறுத்துவதற்காக 2023 நவம்பரில் “உங்கள் இன்றியமையாத தீவு - இலங்கை” என்ற தேசிய ஏற்றுமதி வர்த்தக நாமத்தினை அங்குராப்பணம் செய்தது. தேசிய ஏற்றுமதி உபாயத்தின் நடைமுறைப்படுத்தல் காலம் 2022 இறுதியில் காலாவதியானதுடன், தேசிய ஏற்றுமதி உபாயச் செயல்நிட்டத்தினை மீளவலுப்படுத்துவது தற்பொழுது இடம்பெற்று வருகிறது. அதேவேளை, இலங்கைச் சுங்கம்

நான்கு உபாயத் துறைகளான அரசிறை, வர்த்தக வசதிப்படுத்தல், சூழல் - சமூகப் பாதுகாப்பு மற்றும் நிறுவன ரீதியான அபிவிருத்தி என்பனவற்றை முக்கிய கவனத்திற்கொண்ட 2024-2028 காலப்பகுதிக்கான உபாயத்திட்டமொன்றினை முன்னெடுத்தது. முதலீடு மற்றும் ஏற்றுமதி ஊக்குவிப்புக்களுக்காக மிகச் சாதகமான சூழலொன்றினை உருவாக்குவதற்காக, அமைச்சரவை முதலீட்டுச்சபையினையும் ஏற்றுமதி அபிவிருத்திச் சபையினையும் இணைக்கும் எதிர்பார்ப்புடன் 2023 நவம்பரில் இலங்கை பொருளாதார ஆணைக்குழுவினை நிறுவுவதற்கு ஒப்புதலை வழங்கியது. அதேவேளை, பொதுவான கொள்கைப் பணிப்புரைகளை வழங்குவதற்காக வர்த்தகம், வணிகம் மற்றும் உணவுப் பாதுகாப்பு அமைச்சினால் புதிய தேசிய வர்த்தகக் கொள்கையொன்று வரையப்பட்டு வருகிறது. அத்தகைய முன்னெடுப்புக்கள் பொருளாதாரத்தின் வர்த்தகப்படுத்தத்தக்கத் துறையின் நீடித்துநிலைத்திருக்கக்கூடிய அபிவிருத்திக்கு மிக முக்கியமானதாகும்.

பணிகள் கணக்கு

2023இன் பணிகள் கணக்கின் மிகை குறிப்பிடத்தக்க அதிகரிப்பினைப் பதிவுசெய்தது. பணிகள் கணக்கின் மிகை 2022இன் ஐ.அ.டொலர் 2,110 மில்லியனுடன் ஒப்பிடுகையில் 2023இல் ஐ.அ.டொலர் 3,404 மில்லியனாகக் காணப்பட்டது. பயணம், போக்குவரத்து, கட்டுமானம் மற்றும் தொலைத்தொடர்புட்பட்ட பணிகளை உள்ளடக்கும் பணிகள் துறையின் செயலாற்றும் கணிசமானளவிற்கு மேம்பட்டது. காப்புறுதி மற்றும் ஓய்வூதியம் மற்றும் ஏனைய வியாபாரப் பணிகளுக்கான தேறிய உட்பாய்ச்சல்கள் மிதமானதாகத் தொடர்ந்தும் காணப்பட்ட வேளையில், கணனிப் பணிகள் உள்ளிட்ட ஏனைய துணைத் துறைகளுக்கான உட்பாய்ச்சல்கள் கணிசமானளவிற்குச் சுருக்கமடைந்தன. பன்னாட்டுக் கொடுக்கல்வாங்கல் அறிக்கையிடல் முறைமையின் கீழ், 2023 சனவரியில் தரவுகளைச் சேகரிப்பது ஆரம்பமாகியதனைத் தொடர்ந்து, மத்திய வங்கி 2024 சனவரியில் முதற்றடவையாக, பன்னாட்டுக் கொடுக்கல்வாங்கல் அறிக்கையிடல் முறைமையின் அடிப்படையில் மாதாந்தப் பணிகளின் தரவுகளை வெளியிடத் தொடங்கியது. மேலும், கணனி பணிகள்,

1

வான் போக்குவரத்து, கடற் போக்குவரத்து, கட்டுமானப் பணிகள் போன்ற ஏற்கனவேயுள்ள தரவுத் தொடர்களைக் கணிசமானளவிற்கு மீள்சீரமைக்கும் பணிகளும் காணப்பட்டன. சுற்றுலா 2023இல் தொடர்ந்தும் மீட்சியடைந்து 1,487,303 வருகைகளைப் பதிவுசெய்தது. இது 2022இல் பதிவுசெய்யப்பட்ட வருகைகளிலும் பார்க்க இரு மடங்கிற்கும் மேல் கூடுதலானதாகும். இதன்படி, சுற்றுலாவிலிருந்தான வருவாய்களும் 2022இன் ஐ.அ.டொலர் 1,136 மில்லியனுடன் ஒப்பிடுகையில் 2023இல் ஐ.அ.டொலர் 2,068 மில்லியனுக்கு அதிகரித்தது.

முதலாந்தர வருமானக் கணக்கு

2023இல் முதலாந்தர வருமானக் கணக்கின் பற்றாக்குறை விரிவடைந்தது. படுகடன் இடைநிறுத்தப்பட்டமையின் விளைவாக ஒன்றுசேர்ந்த நிலுவைகள் உட்பட, அனைத்துக் வட்டிக் கொடுப்பனவுகளும் வங்காள தேச வங்கி மற்றும் இந்திய நிசேவ் வங்கியுடனான ஆசிய தீர்ப்பனவு ஒன்றியத்தின் வெளிநின்ற பொறுப்பு மற்றும் பன்னாட்டு நாணய பரஸ்பரபரிமாற்றல் ஏற்பாடுகளின் பேரில் மத்திய வங்கியினால் செய்யப்பட்ட வட்டிக் கொடுப்பனவுகளும் முதலாந்தர வருமானக் கணக்கின் வெளிப்பாய்ச்சல்களுக்கு முக்கியமாகப் பங்களித்தன. இதன்படி, முதலாந்தர வருமானக் கணக்கின் பற்றாக்குறை 2022இன் ஐ.அ.டொலர் 1,870 மில்லியனுடன் ஒப்பிடுகையில் 2023இல் ஐ.அ.டொலர் 2,564 மில்லியனாக விளங்கியது. இவ்வாண்டுப்பகுதியில், வெளிநாட்டு நேரடி முதலீட்டுத் தொழில்முயற்சிகளினால் செலுத்தப்பட்ட பங்கிலாபங்களில் அதிகரிப்பொன்று காணப்பட்ட போதும் 2022 உடன் ஒப்பிடுகையில் 2023இல் மீள்முதலீட்டு வருவாய்களில் அதிகரிப்பொன்று அவதானிக்கப்பட்டது. எனினும், படுகடன் பிணையங்களின் பேரிலான வட்டிக் கொடுப்பனவுகள் அதே மட்டத்திலேயே காணப்பட்டது. இருப்பினும் கூட, அரசாங்கம் மற்றும் மத்திய வங்கி உட்பட அனைத்துத் துறைகளிலுமுள்ள கொடுப்பனவு நிலுவைகள் குறிப்பாக புதிய பரஸ்பரபரிமாற்றல்களின் கீழ் இந்திய நிசேவ் வங்கியின் பரஸ்பரபரிமாற்றல் பொறுப்புக்கள் மற்றும் ஆசியத் தீர்ப்பனவு ஒன்றியத்தின் கொடுப்பனவு நிலுவைகள் இணைக்கப்பட்டதனால் வெளிநாட்டு வட்டிக் கொடுப்பனவுகளில் ஒரு குறிப்பிடத்தக்க அதிகரிப்பு அவதானிக்கப்பட்டது. அதேவேளை, 2023

காலப்பகுதியில் ஒதுக்குச் சொத்துக்களிலிருந்தான வருமானம் மொத்த அலுவல்சார் ஒதுக்குகளில் ஏற்பட்ட குறிப்பிடத்தக்க அதிகரிப்புடன் சேர்ந்து அதிகரித்தது.

இரண்டாந்தர வருமானக் கணக்கு

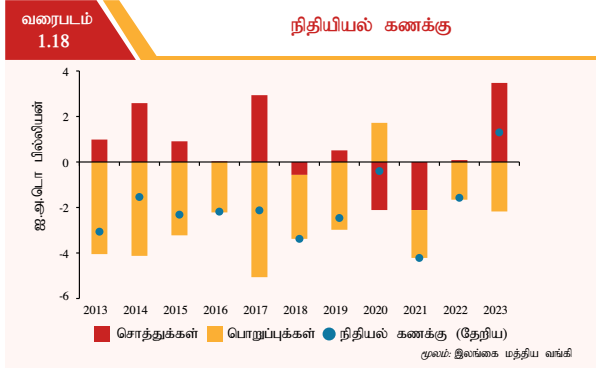
2022இன் இறுதிக் காலாண்டிலிருந்து தொழிலாளர் பணவனுப்பல்களின் உட்பாய்ச்சலில் ஏற்பட்ட தொடர்ச்சியான முன்னேற்றத்துடன், இரண்டாந்தர வருமானக் கணக்கின் மிகை 2023இல் அதிகரித்தது. அதிகரித்த தொழிலாளர் பணவனுப்பல்களுக்கு வெளிநாட்டு வேலை வாய்ப்பிற்காகத் தொடர்ந்தும் வெளிநாட்டிற்குச் செல்பவர்களினால் ஆதரவளிக்கப்பட்டன. அலுவல்சார் மார்க்கங்களினூடாக உட்பாய்ச்சல்கள் அதிகரித்தமைக்கு அலுவல்சார் செலாவணி வீதத்திற்கும் முறைசாரா வீதங்களுக்குமிடையில் நிலவிய பாரிய வேறுபாடுகள் சரிசெய்யப்பட்டமைக்காக ஆதரவளித்ததுடன் மேம்பட்ட பணவனுப்பல்களுக்கும் உதவிபுரிந்தன. எனவே, தொழிலாளர் பணவனுப்பல்கள் 2022இன் ஐ.அ.டொலர் 3,789 மில்லியனுடன் ஒப்பிடுகையில் 2023இல் ஐ.அ.டொலர் 5,970 மில்லியனுக்கு 57.5 சதவீதங்களால் குறிப்பிடத்தக்களவிற்கு அதிகரித்தன. இதன் விளைவாக, இரண்டாந்தர வருமானக் கணக்கு 2022இன் ஐ.அ.டொலர் 3,496 மில்லியனுடன் ஒப்பிடுகையில் 2023இல் ஐ.அ.டொலர் 5,619 மில்லியன் கொண்ட மிகையைப் பதிவுசெய்தது.

மூலதனக் கணக்கு நிலுவை

மூலதனக் கணக்கிற்கான தேறிய உட்பாய்ச்சல்கள் 2023இல் அதிகரித்தன. அரசாங்கம் மற்றும் தனியார் துறை இரண்டிற்குமான மூலதன மாற்றல்கள் 2023இல் அதிகரித்த போதும், அரசாங்கத்திற்கான மூலதன நன்கொடைகள் மிதமாகவே தொடர்ந்தும் காணப்பட்டன. இதற்கமைய, மூலதனக் கணக்கு 2022இன் ஐ.அ.டொலர் 19 மில்லியன் கொண்ட மிகையுடன் ஒப்பிடுகையில் 2023இல் ஐ.அ.டொலர் 63 மில்லியன் கொண்ட மிகையினைப் பதிவுசெய்தது.

நிதியியல் கணக்கு

சென்மதி நிலுவையின் நிதியியல் கணக்கில் தேறிய உறப்பட்ட பொறுப்புக்களும் நிதியியல் சொத்துக்களின் தேறிய கையேற்பும் 2023ஆம் ஆண்டுப்பகுதியில்



குறிப்பிடத்தக்க அதிகரிப்புக்களைப் பதிவுசெய்தன. தேறிய உற்ப்பட்ட பொறுப்புக்கள் 2022இன் ஐ.அ.டொலர் 1,652 மில்லியனுடன் ஒப்பிடுகையில் 2023ஆம் ஆண்டு ஐ.அ.டொலர் 2,171 மில்லியன் கொண்ட அதிகரிப்பினைப் பதிவுசெய்தன. 2023ஆம் ஆண்டுப்பகுதியில் நிதியியல் கணக்கிற்கான முக்கிய உட்பாய்ச்சல்கள் பன்னாட்டு நாணய நிதிய - விரிவாக்கப்பட்ட நிதிய வசதி ஏற்பாட்டின் ஏறத்தாழ ஐ.அ.டொலர் 670 மில்லியன் கொண்ட தொகைப் பெறுகைகளையும் உலக வங்கி மற்றும் ஆசிய அபிவிருத்தி வங்கி என்பனவற்றிலிருந்தான முறையே ஏறத்தாழ ஐ.அ.டொலர் 500 மில்லியனையும் ஐ.அ.டொலர் 550 மில்லியனையும் உள்ளடக்கியிருந்தன.

நேரடி முதலீடுகள்

நேரடி முதலீட்டு தொழில்முயற்சிகளுக்கான வெளிநாட்டுக் கடன்களை உள்ளடக்கிய வெளிநாட்டு நேரடி உட்பாய்ச்சல்கள் இவ்வாண்டுப்பகுதியில் தொடர்ந்தும் மிதமாகக் காணப்பட்டன. வருவாய்களின் உரிமை மூலதனம் மற்றும் மீள்முதலீடுகள் 2023இல் மிதமான அதிகரிப்பினைப் பதிவுசெய்த போதும், நேரடி முதலீட்டு தொழில்முயற்சிகளுக்கான கடன்களும் குறிப்பிடத்தக்க வீழ்ச்சிகளைப் பதிவுசெய்தன. அதேவேளை, முதலீட்டுச்சபை கம்பனிகளுக்கான வெளிநாட்டுக் கடன்களின் உட்பாய்ச்சல்கள் 2023இல் மிதமடைந்தன. இதற்கமைய, வெளிநாட்டுக் கடன்களை உள்ளடக்கிய வெளிநாட்டு நேரடி முதலீடு 2022இன் ஐ.அ.டொலர் 1,167 மில்லியனுடன் ஒப்பிடுகையில் 2023இல் ஐ.அ.டொலர் 758 மில்லியனாக விளங்கியது. மேலும், கடன்கள் நீங்கலாக வெளிநாட்டு நேரடி முதலீடுகள் 2022இல் ஐ.அ.டொலர் 884 மில்லியனுடன் ஒப்பிடுகையில் 2023இல் ஐ.அ.டொலர் 712 மில்லியனாகக் காணப்பட்டது.

அட்டவணை 1.13 நிதியியல் கணக்கு

வகை	ஐ.அ.டொ.மில்லியன்	
	2022 (அ)	2023 (ஆ)
நிதியியல் கணக்கு (தேறிய)	-1,569	1,304
நிதியியல் சொத்துக்களின் தேறிய கையகப்படுத்தல்	84	3,474
பொறுப்புக்களின் தேறிய உற்ப்பட்டல்	1,652	2,171
நேரடி முதலீடு: சொத்துக்கள்	15	34
பங்குரிமை மூலதனம்	11	29
படுகடன் சாதனங்கள்	5	5
நேரடி முதலீடு: பொறுப்புக்கள்	884	712
பங்குரிமை மூலதனம்	275	496
படுகடன் சாதனங்கள்	610	216
சொத்துப் பட்டியல் முதலீடு: சொத்துக்கள்	-	173
படுகடன் பிணையங்கள்	-	173
சொத்துப் பட்டியல் முதலீடு: பொறுப்புக்கள்	370	931
பங்குரிமை மூலதனம்	151	8
படுகடன் பிணையங்கள்	218	923
பொது அரசாங்கம்	212	910
குறுங்காலம் (திறைசேரி உண்டியல்கள்)	30	132
நீண்டகாலம்	183	778
திறைசேரி முற்கள்	21	78
இலங்கை அபிவிருத்தி முற்கள்	2	-27
நாட்டுக்கான முற்கள்	159	727
ஏனைய துறைகள்	6	12
நீண்டகாலம்	6	12
நிதியியல் பெறுதிகள்	-	-
ஏனைய முதலீடுகள்: சொத்துக்கள்	1,302	1,022
நாணயமும் வைப்புக்களும்	514	114
வர்த்தக கொடுகடன் மற்றும் முற்பணங்கள்	282	186
ஏனைய கணக்குகள் பெறவேண்டியவை	506	721
ஏனைய முதலீடுகள்: பொறுப்புக்கள்	398	528
நாணயமும் வைப்புக்களும்	-583	-143
கடன்கள்	385	1,056
வர்த்தக கொடுகடன் மற்றும் முற்பணங்கள்	-895	-555
ஏனைய கணக்குகள் கொடுக்க வேண்டியவை	1,492	171
சிறப்பு எடுப்பனவு உரிமைகள்	-	-
ஒதுக்குச் சொத்துக்கள்	-1,234	2,245
தவறுகளும் விடுபாடுகளும்	-139	-318
திரண்ட நிலுவை (இ)	-2,806	2,826

மூலம்: இலங்கை மத்திய வங்கி

(அ) திருத்தப்பட்டது
(ஆ) தற்காலிகமானது
(இ) திரண்ட நிலுவையைக் கணிப்பிடுவது தொடர்பில் அட்டவணை 1.15 பார்க்குக.

துறைவாரியான அடிப்படையில், முதலீட்டுச் சபையுடன் பதிவுசெய்யப்பட்ட கம்பனிகளுக்கான வெளிநாட்டு நேரடி முதலீட்டு உட்பாய்ச்சல்கள் முக்கியமாக தொலைத்தொடர்பூட்டல்கள், தயாரிப்பு மற்றும் சொத்து அபிவிருத்தித் துறைகளுக்கானவையாக இருந்த வேளையில், முதலீட்டுச் சபையுடன் பதிவுசெய்யப்படாத கொழும்பு பங்குப் பரிவர்த்தனை கம்பனிகளுக்கான வெளிநாட்டு நேரடி முதலீடுகள் முக்கியமாக வசதி ஏற்பாடு மற்றும் எரிபொருள், வாயு மற்றும் பெற்றோலியத் துறைகளுக்கானவையாகக் காணப்பட்டன.

சொத்துப்பட்டியல் முதலீடுகள்

கொழும்புப் பங்குப் பரிவர்த்தனையில் பங்குரிமை மூலதனம் மற்றும் முதலீட்டு நிதியப் பங்குகளின் வடிவிலமைந்த சொத்துப்பட்டியல் முதலீடுகள் தொடர்ந்தும் மிதமானவையாகக் காணப்பட்ட வேளையில்



1

அரசு பிணையங்களில் வெளிநாட்டு முதலீடுகள் 2023இல் குறிப்பிடத்தக்களவிற்கு அதிகரித்தன. அரசு பிணையங்களில் வெளிநாட்டு முதலீடுகள் குறிப்பிடத்தக்களவிற்கு அதிகரித்தமைக்கு 2022இன் தொடக்கப்பகுதியிலிருந்து தற்காலிகமாக இடைநிறுத்தி வைக்கப்பட்ட நாட்டிற்கான பன்னாட்டு முறிகளின் ஒன்றுசேர்ந்த வட்டி கொடுப்பனவுகளே பிரதான காரணமாகும். 2023இல் அரசு பிணையங்கள் சந்தையில் வதிவற்றோரின் முதலீடுகள், குறிப்பாக திறைசேரி உண்டியல்களில் கணிசமாக அதிகரித்தது. கூப்பன் கொடுப்பனவுகள் மற்றும் வெளிநாட்டு கடன்கள் மீதான கொடுப்பனவு செய்யப்படாமையின் காரணமாக ஏற்பட்ட நிலுவைகள் தொடர்பான சாதனங்களின் வெளிநின்ற பொறுப்புடன் சேர்க்கப்பட்டன. இதற்கமைய, நாட்டிற்கான பன்னாட்டு முறிகளின் கூப்பன் கொடுப்பனவுகளின் ஐ.அ.டொலர் 727 மில்லியன்கள் நாட்டிற்கான பன்னாட்டு முறிகளின் ஒன்றுசேர்ந்த வட்டியாகப் பதிவுசெய்யப்பட்டன. மேலும், 2023 காலப்பகுதியில் அரசிற்குச் சொந்தமான தொழில்முயற்சிகளினால் வழங்கப்பட்ட வதிவற்றோருக்கான பன்னாட்டு முறிகள் மீதான ஒன்றுசேர்ந்த வட்டியாக ஐ.அ.டொலர் 12 மில்லியன் பதிவுசெய்யப்பட்டது.

ஏனைய முதலீடுகள் மற்றும் ஒதுக்குச் சொத்துக்கள்

ஆண்டுமுழுவதும் இலங்கை பெற்றோலிய கூட்டுத்தாபனம் அதன் வர்த்தகக் கொடுகடன் பொறுப்புக்களை மீள்செலுத்தியமையினால் வர்த்தகக் கொடுகடன்களும் முற்பணங்களும் பொறுப்புக்களில் வீழ்ச்சியைப் பதிவுசெய்த வேளையில் இவ்வாண்டுப்பகுதியில் புதிய வர்த்தகக் கொடுகடன் வசதிகளையும் பெறமுடியாமல் இருந்தது. புதிய வெளிநாட்டுக் கடன்பாடுகள் ஒரு சில மட்டுமே பெறப்பட்டமையின் விளைவாக 2023இல் வெளிநாட்டுக் கடன்களுக்கான வங்கித்தொழில் துறையின் வெளிப்படுத்துகை வீழ்ச்சியடைந்த வேளையில், விசேடமாக 2023இல் வங்கித்தொழில் முறைமையின் உயர்ந்த வெளிநாட்டுச் செலாவணித் திரவத்தன்மையின் பின்னணியில் முன்னைய கடன்பாடுகள் செலுத்தப்பட்டன. அதேநேரம், கம்பனிகள் துறையின் கடன்பாடுகள் தொடர்ந்தும் கட்டுப்படுத்தப்பட்டிருந்தமையினால் இவ்வாண்டில் இத்துறைக்கான தேறிய உட்பாய்ச்சல்கள் கணிசமானதாக இருக்கவில்லை.

நிதியியல் சொத்துக்களின் கையேற்று 2023ஆம் ஆண்டுப்பகுதியில் குறிப்பிடத்தக்க அதிகரிப்பினைப் பதிவுசெய்து, 2022இன் ஐ.அ.டொலர் 84 மில்லியன் கொண்ட சிறிதளவு தேறிய அதிகரிப்புடன் ஒப்பிடுகையில் ஐ.அ.டொலர் 3,474 மில்லியனாக விளங்கியது. இதற்கு மொத்த அலுவல்சார் ஒதுக்குகள் 2022இன் ஐ.அ.டொலர் 1,234 மில்லியன் கொண்ட வீழ்ச்சியுடன் ஒப்பிடுகையில் 2023இல் ஐ.அ.டொலர் 2,245 மில்லியனுக்கு அதிகரித்தமையே முக்கிய காரணமாகும். மொத்த அலுவல்சார் ஒதுக்குகளில் ஏற்பட்ட அதிகரிப்பிற்கு உள்நாட்டுச் சந்தைகளிலிருந்து மத்திய வங்கியினால் கொள்வனவு செய்யப்பட்ட கணிசமான தேறிய வெளிநாட்டுச் செலாவணியும் பன்னாட்டு நாணய நிதியும், உலக வங்கி மற்றும் ஆசிய அபிவிருத்தி வங்கிகளிலிருந்தான பெறுகைகளும் முக்கிய காரணங்களாக அமைந்தன. எனினும், வங்கித்தொழில் துறையில் நாணயம் மற்றும் வைப்புக்கள், வர்த்தகக் கொடுகடன்கள் மற்றும் முற்பணங்கள் மற்றும் ஏனைய பெறத்தக்க கணக்குகள் ஆகிய நியதிகளில் தேறிய சொத்துக்களின் கையேற்று 2023இல் அதிகரித்தது.

1.4.2 பன்னாட்டு முதலீட்டு நிலைமை, ஒதுக்குச் சொத்துக்கள் மற்றும் திரண்ட நிலுவை

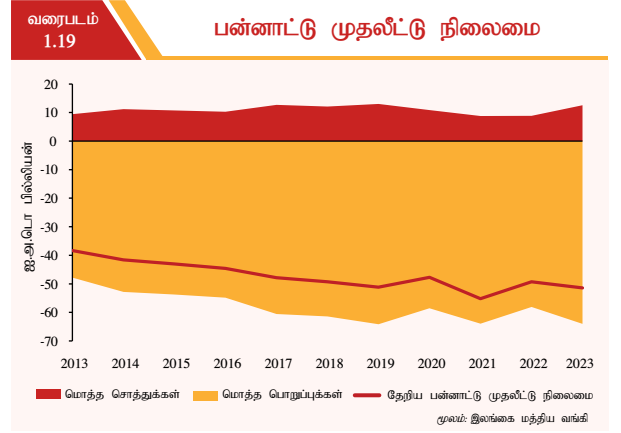
பன்னாட்டு முதலீட்டு நிலைமை

2023இன் இலங்கையின் தேறிய பன்னாட்டு முதலீட்டு நிலைமை மோசமடைந்தது. 2022 இறுதியுடன் ஒப்பிடுகையில் 2023 இறுதியில் நாட்டின் மொத்த வெளிநாட்டுப் பொறுப்பு நிலைமையும் மொத்தச் சொத்து நிலைமையும் குறிப்பிடத்தக்களவிற்கு அதிகரித்தன. எனினும், 2022 இறுதியுடன் ஒப்பிடுகையில் 2023 இறுதியில் மொத்தப் பொறுப்பு நிலைமை மொத்தச் சொத்து நிலைமைகளில் ஏற்பட்ட அதிகரிப்பினை விஞ்சிக் காணப்பட்டது.

நாட்டின் வெளிநின்ற வெளிநாட்டுப் பொறுப்பு நிலைமையின் நியதிகளில், புதிய படுகடன் சாதனங்களை வழங்குவதற்காக மத்திய வங்கி இந்திய நிசேர்வ் வங்கியுடன் வெளிநின்ற இந்திய நிசேர்வ் வங்கியின் பன்னாட்டு பரஸ்பரிமாற்றல் ஏற்பாடுகளையும் ஆசிய தீர்ப்பளவு ஒன்றியத்தின் வெளிநின்ற பொறுப்புக்களையும் பதிலீடு செய்வதற்காக இந்திய நிசேர்வ் வங்கியுடன் விசேட பரஸ்பரிமாற்றல்

ஏற்பாடுகளைச் செய்தது. இச்சாதனம் மத்திய வங்கியின் வெளிநின்ற நாணயம் மற்றும் வைப்புக்களின் கீழ் பிரதிபலிக்கப்பட்டதுடன், 2023 இறுதியிலுள்ளவாறு கொடுபடத்தக்க ஏனைய கணக்குகளின் கீழ் வகைப்படுத்தப்பட்ட ஆசிய தீர்ப்பளவு ஒன்றியத்தின் வெளிநின்ற தொகை பதிலீடு செய்யப்பட்டது. நேரடி முதலீடுகளாக வெளிநின்ற பொறுப்பு நிலைமை இவ்வாண்டுப்பகுதியில் மிதமாக மாத்திரம் அதிகரித்தமைக்கு வெளிநாட்டு நேரடி முதலீடுகளின் உட்பாய்ச்சல்கள் தொடர்ந்தும் குறைவாக இருந்தமையும் பகிரங்கமாகப் பட்டியலிடப்பட்ட கம்பனிகளின் சந்தை விலைகள் தொடர்ந்தும் குறைவடைந்தமையும் காரணங்களாகும். படுகடன் பிணையங்களின் பொறுப்பு நிலைமையில் ஏற்பட்ட அதிகரிப்பு அதிகரித்த சந்தை விலைகள்¹⁹ மற்றும் நாட்டிற்கான பன்னாட்டு முறிகளின்

19 நாட்டிற்கான பன்னாட்டு முறிகளின் சந்தை விலைகள் பன்னாட்டு வர்த்தகப்படுத்தல் தளங்களில் கிடைக்கத்தக்கதாகவுள்ள சந்தை விலைகளை அடிப்படையாகக் கொண்டதாக இருப்பதுடன் இவ்வாண்டுப்பகுதியில் பன்னாட்டுச் சந்தைகளிலுள்ள இண்டாந்தரச் சந்தை வர்த்தகங்களைக் காட்ட வேண்டுமென்ற அவசியமில்லை.



ஒன்றுசேர்ந்த கூப்பன் கொடுப்பனவுகள் என்பனவற்றின் விளைவாகும். வெளிநாட்டுக் கடன்களின் அதிகரிப்புக்கு பன்னாட்டு நாணய நிதியத்திலிருந்தான பெறுகைகள், உலக வங்கி மற்றும் ஆசிய அபிவிருத்தி வங்கியினால் அரசிற்கு வழங்கப்பட்ட நிதிகள் அதேபோன்று அரசாங்கத்தினால் மீளச்செலுத்தப்படாத வெளிநாட்டுக் கடன்கள் மீதான ஒன்றுசேர்ந்த வட்டியும் காரணங்களாக அமைந்தன. இதன் விளைவாக, நாட்டின் மொத்த வெளிநாட்டுப் பொறுப்பு நிலைமை 2022 இறுதியின் ஐ.அ.டொலர் 58.1 பில்லியனிலிருந்து 2023 இறுதியில் ஐ.அ.டொலர் 64.0 பில்லியனுக்கு அதிகரித்தது.

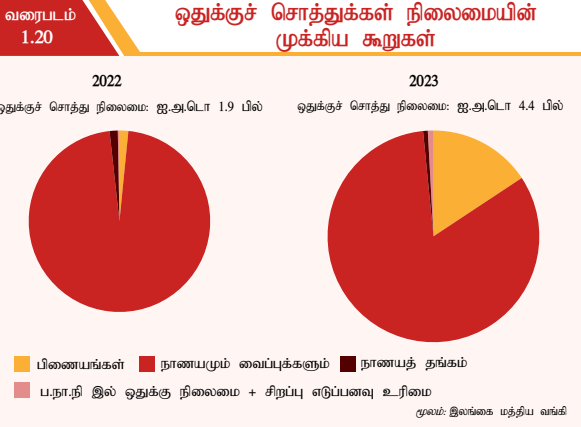
2023 காலப்பகுதியில் நாட்டின் வெளிநாட்டுச் சொத்து நிலைமை மேம்பட்டது. இவ்வாண்டுப்பகுதியில் ஒதுக்குச் சொத்து மற்றும் வங்கித்தொழில் முறைமையின் வெளிநாட்டுச் சொத்து போன்றவற்றால் வெளிநாட்டுச் சொத்து நிலைமை அதிகரித்தது. மத்திய வங்கியின் வெளிநாட்டு சொத்து நிலைமை இவ்வாண்டுப்பகுதியில் இரண்டு மடங்கிற்கும் கூடுதலாகியது. வங்கிகளின் நாணயம் மற்றும் வைப்புக்களும் ஏனைய பெறத்தக்க கணக்குகளும் அதிகரித்தமையின் காரணமாக வங்கித்தொழில் முறைமையின் வெளிநாட்டுச் சொத்து நிலைமையும் அதிகரித்தது. இதற்கமைய, நாட்டின் மொத்தச் சொத்து நிலைமை 2022 இறுதியில் ஐ.அ.டொலர் 8.8 பில்லியனிலிருந்து 2023 இறுதியில் ஐ.அ.டொலர் 12.5 பில்லியனுக்கு அதிகரித்தது. மொத்தப் பொறுப்பு நிலைமையில் ஏற்பட்ட அதிகரிப்பு மொத்தச் சொத்து நிலைமையில் ஏற்பட்ட அதிகரிப்பிலும் பார்க்க உயர்வாக இருந்தமையினால் பன்னாட்டு முதலீட்டு நிலைமையினால் பிரதிபலிக்கப்பட்டவாறு நாட்டின் தேரிய பொறுப்பு நிலைமை 2022 இறுதியின் ஐ.அ.டொலர் 49.3 பில்லியனிலிருந்து 2023 இறுதியில் ஐ.அ.டொலர் 51.4 பில்லியனுக்கு அதிகரித்தது.

அட்டவணை 1.14 பன்னாட்டு முதலீட்டு நிலைமை (சுருக்கம்) (அ)

வகை	ஐ.அ.டொலர் பில்லியன் (கால முடிவிலான நிலைமை)		ஐ.அ.டொலர் பில்லியன் (கால முடிவிலான நிலைமை)	
	2022 (ஆ)	2023 (இ)	2022 (ஆ)	2023 (இ)
சொத்துக்கள் பொறுப்புக்கள் சொத்துக்கள் பொறுப்புக்கள்				
நேரடி முதலீடு	1,534	14,047	1,560	14,831
பங்கு மூலதனம் மற்றும் முதலீட்டு நிதியப் பங்குகள்	1,489	8,103	1,511	8,671
படுகடன் கருவிகள்	45	5,944	50	6,160
சொத்துப்பட்டியல் முதலீடு	0.1	4,366	174	7,744
பங்கு மூலதனம் மற்றும் முதலீட்டு நிதியப் பங்குகள்		332		484
படுகடன் கருவிகள்	0.1	4,035	174	7,260
ஏனைய முதலீடு	5,399	39,689	6,420	41,412
நாணயமும் வைப்புக்களும்	1,656	5,880	1,770	7,941
கடன்கள்		29,497		31,721
வர்த்தக கொடுகடன் மற்றும் முற்பணைகள்	1,493	1,020	1,679	464
ஏனைய பெறத்தக்க/கொடுபடத்தக்க கணக்குகள்	2,250	2,028	2,971	-
சிறப்பு எடுப்பளவு உரிமைகள்		1,265		1,285
ஒதுக்குச் சொத்துக்கள்	1,898		4,392	
மொத்த சொத்துக்கள்/ பொறுப்புக்கள்	8,830	58,102	12,546	63,986
தேரிய பன்னாட்டு முதலீட்டு நிலைமை		-49,272		-51,440
ஞாபகார்த்த விடயங்கள்				
ப.மு.நி-முதிர்ச்சி அடிப்படையிலான பகுப்பாய்வு	8,830	58,102	12,546	63,986
குறுங்காலம்	7,091	7,957	9,330	5,516
நீண்டகாலம்	1,739	50,145	3,216	58,471

முலம்: இலங்கை மத்திய வங்கி

(அ) ப.மு.நி இன் விரிவான பகுப்பிற்கு இணைப்பு அட்டவணை 12ஐப் பார்க்க
(ஆ) திருத்தப்பட்டது
(இ) தற்காலிகமானது



ஒதுக்குச் சொத்து நிலைமை

2023 இறுதியிலுள்ளவாறான மொத்த அலுவல்சார் ஒதுக்குகள்²⁰ மேம்பாடடைந்து 2022 இறுதியிலுள்ளவாறான ஐ.அ.டொலர் 1,898 மில்லியனாக ஒப்பிடுகையில் ஐ.அ.டொலர் 4,392 மில்லியன் கொண்ட ஆரோக்கியமான மட்டத்தினை அடைந்து 2023 காலப்பகுதியில் வெளிநாட்டுத் துறையில் அவதானிக்கப்பட்ட சாதகமான அபிவிருத்திகளைப் பிரதிபலித்தன. மொத்த அலுவல்சார் ஒதுக்குகள் கட்டியெழுப்பப்பட்டமைக்கு உள்நாட்டு வெளிநாட்டுச் செலாவணிச் சந்தையிலிருந்து வெளிநாட்டுச் செலாவணி ஈர்த்துக் கொள்ளப்பட்டமை மற்றும் தற்பொழுது இடம்பெற்று வருகின்ற பன்னாட்டு நாணய

20 2022 மற்றும் 2023 இறுதியில் மொத்த அலுவல்சார் ஒதுக்குகளின் இம்மட்டங்கள் சீன மக்கள் வங்கியிலிருந்தான சீன யுவான் 10 பில்லியன் கொண்ட பன்னாட்டு பரஸ்பரியாற்றல் வசதியையும் உட்கொண்டிருந்தது. இதன் பெறுமதி முறையே ஐ.அ.டொலர் 1,433 மில்லியன் மற்றும் ஐ.அ.டொலர் 1,420 மில்லியன் என மதிப்பிடப்பட்டது.

நிதியத்தின் விரிவாக்கப்பட்ட நிதிய வசதி ஏற்பாடுகளின் முதலாந்தர மற்றும் இரண்டாந்தரப் பிரிவுகள், ஆசிய அபிவிருத்தி வங்கி மற்றும் உலக வங்கியிடமிருந்தான நிதியியல் ஆதரவு போன்ற ஏனைய வெளிநாட்டுச் செலாவணி உட்பாய்ச்சல்களின் பெறுகைகள் என்பன காரணங்களாக அமைந்தன. வெளிநாட்டுச் செலாவணியினை ஈர்த்துக் கொள்ளும் விதத்தில், உள்நாட்டு வெளிநாட்டுச் செலாவணிச் சந்தையில் மத்திய வங்கியின் தலையீடு இவ்வாண்டுப்பகுதியில் தேறிய அடிப்படையில் (மதிப்பீட்டுத் திகதியின் அடிப்படையில்) ஐ.அ.டொலர் 1,683 மில்லியனாக விளங்கிய வேளையில், உள்நாட்டு வங்கிகளுடனான தேறிய வெளிநாட்டுச் செலாவணி பரஸ்பர பரிமாற்றல் ஏற்பாடுகள் ஏறத்தாழ ஐ.அ.டொலர் 861 மில்லியனாக (மதிப்பீட்டுத் திகதியின் அடிப்படையில்) விளங்கின. உள்நாட்டு வெளிநாட்டுச் செலாவணிச் சந்தையிலிருந்து வெளிநாட்டுச் செலாவணியினை நேரடியாக ஈர்த்துக் கொண்டமையினூடாக மொத்த அலுவல்சார் ஒதுக்குகள் கட்டியெழுப்பப்பட்டமையானது பன்னாட்டு நாணய நிதியம் - விரிவாக்கப்பட்ட நிதிய வசதி ஏற்பாடுகளின் கீழ் தேசிய பன்னாட்டு ஒதுக்கு இலக்கினை விஞ்சிச் செயலாற்றுவதற்கு மத்திய வங்கியை இயலுமைப்படுத்தியது. வெளிநாட்டுப் பொறுப்பு நிலைமையிலும் பார்க்க வெளிநாட்டுச் சொத்து நிலைமை உயர்வொன்றினைப் பதிவுசெய்தமையின் விளைவாக வங்கித்தொழில் துறை முறைமையின் தேறிய வெளிநாட்டுச் சொத்து நிலைமை நேர்க்கணியமான மட்டத்தில் காணப்பட்டது.

அட்டவணை 1.15 மொத்த அலுவல்சார் ஒதுக்குகள், மொத்த வெளிநாட்டுச் சொத்துக்கள் மற்றும் திரண்ட நிலுவை

ஐ.அ.டொ.மில்லியன்
(கால முடிவிலான நிலைமை)

வகை	2019	2020	2021	2022	2023 (அ)
1. அரசின் வெளிநாட்டு சொத்துக்கள்	386	155	177	39	875
2. மத்திய வங்கியின் வெளிநாட்டு சொத்துக்கள்	7,256	5,510	2,962	1,858	3,517
3. மொத்த அலுவல்சார் ஒதுக்குகள் (1+2)	7,642	5,664	3,139	1,898	4,392
4. வைப்புக்களை ஏற்கும் கூட்டுத் தர்பணங்களின் வெளிநாட்டு சொத்துக்கள்	2,760	2,856	2,983	3,976	4,981
5. மொத்த வெளிநாட்டு சொத்துக்கள் (3+4) (ஆ)	10,402	8,521	6,122	5,874	9,373
6. ஒதுக்குடன் தொடர்புடைய பொறுப்புகள் (இ)	1,771	2,121	3,562	5,127	4,796
7. தேறிய பன்னாட்டு ஒதுக்குகள் (3-6)	5,871	3,543	-423	-3,229	-404
8. திரண்ட நிலுவை (ஈ)	377	-2,328	-3,967	-2,806	2,826
9. பொருட்களின் இறக்குமதிகளின் மொத்த அலுவல்சார் ஒதுக்குகள் மாதங்களின்படி	4.6	4.2	1.8	1.2	3.1
10. பொருட்களின் இறக்குமதிகளின் மொத்த வெளிநாட்டுச் சொத்துக்கள் மாதங்களின்படி	6.3	6.4	3.6	3.9	6.7

மூலம்: இலங்கை மத்திய வங்கி

(அ) தற்காலிகமானது

(ஆ) "வெளிநாட்டு நேரடி முதலீடு" மற்றும் "வழங்கப்பட்ட வர்த்தகக் கடன் மற்றும் முற்பணங்கள்" வடிவிலுள்ள வெளிநாட்டுச் சொத்துக்கள் நீங்கலாக

(இ) வெளிநின்ற சிறப்பு எடுப்பனவு உரிமைகள் நீங்கலாக மத்திய வங்கியின் மொத்த வெளிநின்ற படுகடன்

(ஈ) ஆண்டுக்காலப்பகுதியில் தேறிய பன்னாட்டு ஒதுக்கு நிலைமையின் மாற்றம்

வங்கித்தொழில் துறையின் வெளிநாட்டுச் சொத்து நிலைமை 2022 இறுதியில் காணப்பட்ட ஐ.அ.டொலர் 3,976 மில்லியனிலிருந்து 2023 இறுதியளவில் ஐ.அ.டொலர் 4,981 மில்லியனுக்கு அதிகரித்தது. இதன் விளைவாக, மொத்த அலுவல்சார் ஒதுக்குகள் மற்றும் வங்கித்தொழில் துறையின் வெளிநாட்டுச் சொத்துக்கள் இரண்டையும் உள்ளடக்கிய மொத்த பன்னாட்டு ஒதுக்குகள் 2023 இறுதியில் குறிப்பிடத்தக்களவிற்கு அதிகரித்தன.

திரண்ட நிலுவை

தேறிய பன்னாட்டு ஒதுக்குகளில் மாற்றத்தினைப் பிரதிநிதித்துவப்படுத்துகின்ற சென்மதி நிலுவையின் திரண்ட நிலுவை 2020இலிருந்து முன்னைய ஆண்டில் உயர்ந்த பற்றாக்குறையைப் பதிவுசெய்த பின்னர் 2023 இறுதியில் குறிப்பிடத்தக்களவு உயர்ந்த மிகையைப் பதிவு செய்தது. மொத்த அலுவல்சார் ஒதுக்குகள் கணிசமாக அதிகரித்தமைக்கு உள்நாட்டு வெளிநாட்டுச் செலாவணிச் சந்தையிலிருந்து கணிசமானவிற்கு வெளிநாட்டுச் செலாவணி ஈர்த்துக் கொள்ளப்பட்டமையும் பல்புடை நிறுவனங்களிலிருந்து கணிசமானளவு உட்பாய்ச்சல்கள் பெறப்பட்டமையும் முக்கிய காரணங்களாக அமைந்தன. இதன் விளைவாக, முன்னைய ஆண்டுடன் ஒப்பிடுகையில் 2023 இறுதியில் தேறிய பன்னாட்டு ஒதுக்கு நிலைமையில் முன்னேற்றமொன்று காணப்பட்டு திரண்ட நிலுவை 2022இன் ஐ.அ.டொலர் 2,806 மில்லியன் கொண்ட பற்றாக்குறையுடன் ஒப்பிடுகையில் 2023இல் ஏறத்தாழ ஐ.அ.டொலர் 2,826 பில்லியன் கொண்ட மிகைப் பதிவைத் தோற்றுவித்தது.

1.4.3 வெளிநாட்டுப் படுகடன் மற்றும் படுகடன் தீர்ப்பனவுக் கொடுப்பனவுகள்

வெளிநாட்டுப் படுகடன்

சந்தை விலைகளில்²¹ குறிப்பிடப்படும் இலங்கையின் வெளிநாட்டுப் படுகடன் 2023இல் அதிகரித்தது. 2022இல் நிலவிய குறைந்த சந்தை வட்டி வீதங்களுடன் கணிசமானளவில் ஒப்பிடுகையில் அரசாங்கத்தினால் வெளியிடப்படும் நாட்டிற்கான பன்னாட்டு முறிகளின்

சந்தை பெறுமதியில் ஏற்பட்ட அதிகரிப்பின் முக்கிய காரணமாக 2022ஆம் ஆண்டுடன் ஒப்பிடுகையில் 2023இல் அரசாங்கத்தின் வெளிநாட்டுப் படுகடனில் குறிப்பிடத்தக்கதொரு அதிகரிப்பு காணப்பட்டது. மேலும், தனியார் துறையினதும் அரசிற்குச் சொந்தமான தொழில்முயற்சிகளினதும் வெளிநாட்டுப் படுகடன் மிதமான அதிகரிப்பினைப் பதிவுசெய்தது. அதேவேளை மத்திய வங்கியினதும் வங்கித்தொழில் துறையினதும் வெளிநாட்டுப் படுகடன் வீழ்ச்சியொன்றினைப் பதிவுசெய்தது.

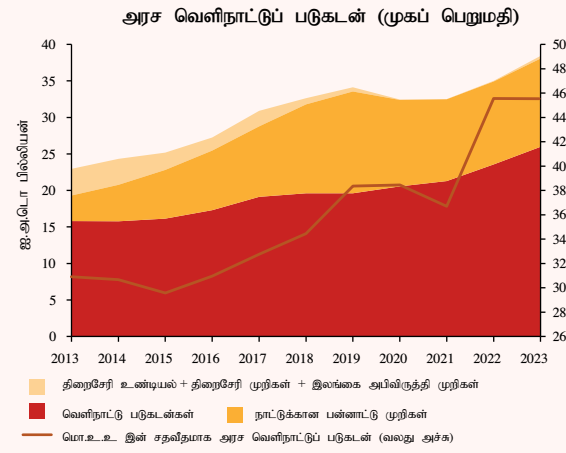
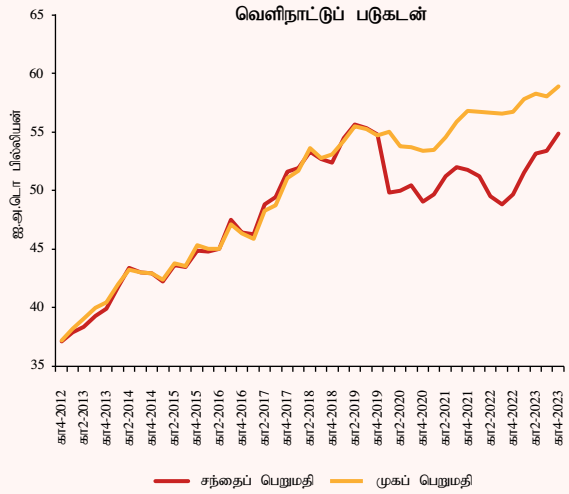
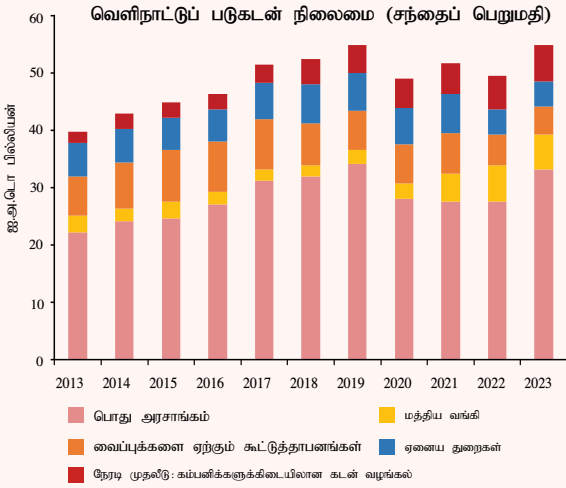
2023இல் அரசாங்கத்தின் வெளிநாட்டுப் படுகடன் குறிப்பிடத்தக்க அதிகரிப்பினைப் பதிவுசெய்தது. அரசாங்கத்தினால் வழங்கப்பட்ட நாட்டிற்கான பன்னாட்டு முறிகளின் சந்தைப் பெறுமதியில் ஏற்பட்ட அதிகரிப்பு, வெளிநின்ற நாட்டிற்கான பன்னாட்டு முறிகளின் ஒன்றுசேர்ந்த கூப்பன்களில் ஏற்பட்ட அதிகரிப்பு, பல்புடைப் பங்காளர்களிடமிருந்தான பெறுகைகளுடன் சேர்ந்த அரசாங்கத்தின் வெளிநின்ற வெளிநாட்டுக் கடன்களில் ஏற்பட்ட அதிகரிப்பு, அரசாங்கத்தின் இருபுடை வெளிநாட்டுக் கடன்களின் ஒன்றுசேர்ந்த வட்டியில் ஏற்பட்ட அதிகரிப்பு, திறைசேரி உண்டியல்கள் மற்றும் திறைசேரி முறிகளின் வெளிநாட்டு முதலீடுகளில் ஏற்பட்ட மிதமான அதிகரிப்பு என்பன அரசாங்கத்தின் வெளிநின்ற வெளிநாட்டுப் படுகடனில் ஏற்பட்ட அதிகரிப்பிற்குப் பங்களிப்புச்செய்தன. இதன் விளைவாக, வர்த்தகப்படுத்தத்தக்க படுகடன் சாதனங்களுக்கான சந்தைப் பெறுமதியில் குறிப்பிடப்படும் அரசாங்கத்தின் வெளிநின்ற வெளிநாட்டுப் படுகடன் 2022 இறுதியில் காணப்பட்ட ஐ.அ.டொலர் 27.5 பில்லியனுடன் ஒப்பிடுகையில் 2023 இறுதியில் ஐ.அ.டொலர் 33.1 பில்லியனாக விளங்கியது. முகப்புப் பெறுமதியின் நியதிகளில், அரசாங்கத்தின் வெளிநாட்டுப் படுகடன் 2023 இறுதியில் ஏறத்தாழ ஐ.அ.டொலர் 38.4 பில்லியனாகக் காணப்பட்டது.

பெறப்பட்ட பன்னாட்டு நாணய நிதிய - விரிவாக்கப்பட்ட நிதிய வசதிகளின் படிப்படியான மீள்கொடுப்பனவு மற்றும் இந்திய றிசேர்வ் வங்கியுடனான விசேட பரஸ்பரபரிமாற்றல் ஏற்பாடுகளின் மீள்கொடுப்பனவுகள் ஆரம்பித்தமை என்பவற்றுடன் 2016இல் மத்திய வங்கியின் வெளிநின்ற வெளிநாட்டுப் படுகடன் மிதமாக வீழ்ச்சியடைந்தது. அதேவேளை, குறுங்கால மற்றும் நீண்ட காலக் கடன்கள் இரண்டிலும் ஏற்பட்ட

21 2012இலிருந்து, அலுவல்சார் வெளியீட்டு நேரக்கங்களுக்கான வெளிநாட்டு படுகடன் புள்ளிவிபரங்களானது சென்மதி நிலுவைகளின் ஆறாவது பதிப்பு மற்றும் பன்னாட்டு முதலீட்டு நிலைமை கையேடு என்பவற்றிற்கமையாக சென்மதி நிலுவை பன்னாட்டு நியமங்களுடன் இசைந்து செல்லும் விதத்தில் சந்தைப் பெறுமதியில் காணப்படுகின்றன.

வரைபடம் 1.21

வெளிநாட்டுப் படுகடன்



“சந்தைப் பெறுமதி நியதிகளை அடிப்படையாகக் கொண்ட இலங்கையின் வெளிநாட்டுப் படுகடன் 2023 இறுதியிலுள்ளவாறு ஐ.அ.டொலர் 54.8 பில்லியனாகக் காணப்பட்டது. இது ஐ.அ.டொலர் 60.2 பில்லியன் கொண்ட முகப்புப் பெறுமதியில் வெளிநாட்டுப் படுகடனிலும் பார்க்க குறிப்பிடத்தக்களவில் குறைந்து காணப்படுகின்றது. வெளிநாட்டுப் படுகடனின் சந்தைப் பெறுமதியில் ஏற்பட்ட குறைப்பிற்கு அரசாங்கத்தினால் வழங்கப்பட்ட நாட்டிற்கான பன்னாட்டு முறிகளின் குறிப்பிடத்தக்களவு தாழ்ந்தளவிலான சந்தை மதிப்பீடு காரணமாக அமைந்தது.”

மூலம்: இலங்கை மத்திய வங்கி

வீழ்ச்சியுடன் வங்கித்தொழில் துறையின் வெளிநின்ற வெளிநாட்டுப் படுகடன் குறைவடைந்தது. தனியார் துறையின் வெளிநின்ற வர்த்தகக் கொடுகடன்களில் குறிப்பிடத்தக்க குறைப்பு காணப்பட்ட போதும் தனியார் துறையின் வெளிநின்ற வெளிநாட்டுக் கடன்கள் அதிகரித்ததுடன் அரசிற்குச் சொந்தமான தொழில்முயற்சிகளின் வெளிநின்ற வெளிநாட்டுப் படுகடன் அதே மட்டத்திலேயே தொடர்ந்தும் காணப்பட்டது. நேரடி முதலீட்டு தொழில்முயற்சிகளின் தொடர்பான தரப்பினரின் வெளிநின்ற வெளிநாட்டுக் கடன்களும் 2023 காலப்பகுதியில் அதிகரித்தன.

மொ.உ.உற்பத்தியின் சதவீதமாக நாட்டின் வெளிநாட்டுப் படுகடன் நிலைமை 2022 மற்றும் 2023 இறுதியிலுள்ளவாறான அதே மட்டங்களில் காணப்பட்டன. மொ.உ.உற்பத்தியின் சதவீதமாக வெளிநின்ற படுகடன் நிலைமை 2022 இறுதியிலுள்ளவாறான

64.6 சதவீதத்துடன் ஒப்பிடுகையில் 2023 இறுதியிலுள்ளவாறான 65.0 சதவீதமாக காணப்பட்டது. மேலும், குறுங்கால தன்மையினைக் கொண்ட கடன்களின் விகிதம் இவ்வாண்டுப்பகுதியில் குறைப்பொன்றினைப் பதிவுசெய்தது. மேலும், அரசு படுகடன் ஸ்தம்பித்ததன்மை தொடர்வதனால், இவ்வாண்டுப்பகுதியில் வதிவற்றோருக்கான வெளிநின்ற நாட்டிற்கான பன்னாட்டு முறிகளின் முகப்புப் பெறுமதியில் மாற்றங்களெதுவும் காணப்படவில்லை.

வெளிநாட்டுப் படுகடன் தீர்ப்பளவுக் கொடுப்பனவுகள்

2022 ஏப்பிறலில் குறிப்பிட்ட தெரிவுசெய்யப்பட்ட அரசு படுகடன் மீதான படுகடன் நிறுத்தி வைக்கப்பட்டமை பற்றிய அறிவித்தலைத் தொடர்ந்தும் 2022இலும் 2023இலும் இலங்கையின் வெளிநாட்டுப் படுகடன்



அட்டவணை 1.16 வெளிநின்ற வெளிநாட்டு படுகடனின் நிலைமை

ஐ.அ.டொ.மில்லியன்
(கால முடிவிலான நிலைமை)

வகை	2022 (அ)	2023 (ஆ)
பொது அரசாங்கம்	27,518	33,117
திறைசேரி உண்டியல்கள் (ஏட்டுப் பெறுமதியை அடிப்படையாகக் கொண்டது)	31	210
திறைசேரி முறிகள் (ஏட்டுப் பெறுமதியை அடிப்படையாகக் கொண்டது)	34	124
இலங்கை அபிவிருத்தி முறிகள் (முகப் பெறுமதியை அடிப்படையாகக் கொண்டது)	27	-
நாட்டுக்கான பன்னாட்டு முறிகள் (அட்டுறு வட்டி உள்ளடங்கலான சந்தை விலையை அடிப்படையாகக் கொண்டது)	3,866	6,794
வெளிநின்ற வெளிநாட்டு படுகடன்கள் (அட்டுறு வட்டி உள்ளடங்கலாக)	23,562	25,988
மத்திய வங்கி	6,391	6,081
நாணயமும் வைப்புக்களும் (குறுங்காலம்)	0.2	0.3
ஆசிய தீர்ப்பளவு ஒன்றிய பொறுப்புகள்	2,028	-
சிறப்பு எடுப்பளவு உரிமைகள், ஒதுக்கீடுகள்	1,265	1,285
இந்திய நிசேர்வ் வங்கி பரஸ்பர பரிமாற்றல் ஏற்பாடு	400	-
இந்திய நிசேர்வ் வங்கி மற்றும் ஆசிய தீர்ப்பளவு ஒன்றியத்தின் இணைந்த பரஸ்பர பரிமாற்ற ஏற்பாடு (இந்திய நிசேர்வ் வங்கி சிறப்பு பரஸ்பர பரிமாற்றல்)	-	2,451
பங்களாதேச வங்கி பரஸ்பர பரிமாற்றல் ஏற்பாடு	200	-
சீன மக்கள் வங்கி பரஸ்பர பரிமாற்றல் ஏற்பாடு	1,434	1,420
பரஸ்பர பரிமாற்றல் ஏற்பாடுகளுக்கு ஏற்படையாதான அட்டுறு வட்டி	3	20
பநா.நிதியத்துடனான கொடுக்கடன்கள் மற்றும் கடன்கள்	1,062	904
வைப்புக்களை ஏற்கும் கூட்டுத்தாபனங்கள்	5,370	4,933
நாணயமும் வைப்புக்களும் (இ)	3,843	4,050
கடன்கள் - குறுங்காலம்	704	307
கடன்கள் - நீண்ட காலம்	823	576
ஏனைய துறைகள் (#)	4,443	4,542
வந்தக கொடுக்கடன்களும் முற்பணங்களும் (உ)	1,020	464
படுகடன் பிணையங்கள் (அட்டுறு வட்டி உள்ளடங்கலான சந்தை விலையை அடிப்படையாகக் கொண்டது)	78	132
தனியார் துறை கூட்டுத்தாபனங்களின் கடன்கள்	2,361	2,966
அரசிற்குச் சொந்தமான தொழில் முயற்சிகளினதும் அரசு கூட்டுத்தாபனங்களினதும் கடன்கள்	985	980
நேரடி முதலீடு: கம்பனிகளுக்கிடையிலான கடன் வழங்கல் (ஊ)	5,944	6,160
மொத்த வெளிநாட்டு படுகடன் நிலைமை	49,667	54,832
மொ.உ.உ.நிதியின் சதவீதமாக		
மொத்த வெளிநாட்டு படுகடன்	64.6	65.0
குறுங்கால படுகடன்	9.9	6.0
நீண்டகால படுகடன்	54.7	59.0
மொத்த வெளிநாட்டு படுகடனின் சதவீதமாக		
குறுங்கால படுகடன்	15.4	9.2
நீண்டகால படுகடன்	84.6	90.8
ஞாபகாந்த விடயங்கள்		
வதிவற்றோரினால் வைத்திருக்கப்படும் படுகடன் பிணையங்கள்-முகப் பெறுமதியில் துறைவாரியான பிரிவு	11,622	12,615
பொது அரசாங்கம்	11,447	12,440
திறைசேரி உண்டியல்கள்	34	233
திறைசேரி முறிகள்	36	130
இலங்கை அபிவிருத்தி முறிகள்	27	-
நாட்டிற்கான பன்னாட்டு முறிகள்	10,800	10,800
வதிவற்றோர்களுக்காக செலுத்தவேண்டிய நாட்டுக்கான பன்னாட்டு முறிகள் கூப்பன்களின் அட்டுறு வட்டி	551	1,278
ஏனைய துறைகள்	175	175
மொத்த வெளிநின்ற நாட்டிற்கான பன்னாட்டு முறிகளின் முகப் பெறுமதி	12,550	12,550
வதிவற்றோரினால் வைத்திருக்கப்படும் வெளிநின்ற நாட்டிற்கான பன்னாட்டு முறிகள்	10,800	10,800
வதிவற்றோரினால் வைத்திருக்கப்படும் வெளிநின்ற நாட்டிற்கான பன்னாட்டு முறிகள்	1,750	1,750

மூலம்: இலங்கை மத்திய வங்கி

(அ) திருத்தப்பட்டது
(ஆ) தற்காலிகமானது
(இ) தனியார் வெளிநாட்டு நாணயக் கணக்கு வைப்புக்களை உள்ளடக்கியுள்ளது
(ஈ) தனியார் துறை மற்றும் அரசுக்கு சொந்தமான தொழில் முயற்சிகளை உள்ளடக்கியுள்ளது
(உ) இலங்கை பெற்றோலிய கூட்டுத்தாபனம் மற்றும் தனியார் துறை கம்பனிகளின் வெளிநின்ற வந்தக கொடுக்கடனை உள்ளடக்கியுள்ளது
(ஊ) முதலீட்டுச்சபையில் பதிவு செய்யப்பட்ட கம்பனிகளின் கம்பனிகளுக்கிடையிலான கடன் பெறுகைகள் மற்றும் பங்குதாரர் முற்பணங்கள் உள்ளடங்கலாக

அட்டவணை 1.17 வெளிநாட்டுப் படுகடன் பணிக் கொடுப்பனவுகள்

ஐ.அ.டொ.மில்லியன்

வகை	2022 (அ)	2023 (ஆ)
1. படுகடன் பணிக் கொடுப்பனவுகள்	2,483	2,589
1.1 தீர்ப்பளவுகள்	1,714	1,869
பொது அரசாங்கம்	1,236	1,043
செயற்றிட்டக் கடன்கள்	845	1,041
படுகடன் பிணையங்கள்	391	2
மத்திய வங்கி	140	522
ப.நா.நிதியம்	140	172
பன்னாட்டு பரஸ்பர பரிமாற்றங்கள்	-	350
தனியார் துறை மற்றும் வைப்புக்களை ஏற்கும் கூட்டுத்தாபனங்கள்	339	304
வெளிநாட்டு கடன்கள்	339	304
1.2 வட்டிக் கொடுப்பனவுகள்	769	720
பொது அரசாங்கம்	465	405
செயற்றிட்டக் கடன்கள்	273	377
படுகடன் பிணையங்கள்	192	28
மத்திய வங்கி	57	118
ப.நா.நிதியம்	20	57
பன்னாட்டு பரஸ்பர பரிமாற்றங்கள்	36	60
தனியார் துறை மற்றும் வைப்புக்களை ஏற்கும் கூட்டுத்தாபனங்கள்	216	185
வெளிநாட்டு கடன்கள்	204	173
படுகடன் பிணையங்கள்	12	12
நேரடி முதலீட்டு தொழில் முயற்சிகளின் கம்பனிகளுக்கிடையிலான படுகடன்	31	12
2. பொருட்கள் மற்றும் பணிகளின் ஏற்றுமதியிலிருந்தான வருவாய்கள்	16,169	17,327
3. பொருட்கள் மற்றும் பணிகளின் ஏற்றுமதிகள், வருமானம் மற்றும் நடைமுறை மாற்றல்களிலிருந்தான பெறுகைகள்	20,228	23,779
4. படுகடன் பணி விகிதம்		
4.1 மேலுள்ள 2இன் சதவீதமாக		
ஒட்டு மொத்த விகிதம்	15.4	14.9
ப.நா.நிதியம் கொடுக்கல்வாங்கல்கள் நீங்கலாக	14.4	13.6
4.2 மேலுள்ள 3இன் சதவீதமாக		
ஒட்டு மொத்த விகிதம்	12.3	10.9
ப.நா.நிதியம் கொடுக்கல்வாங்கல்கள் நீங்கலாக	11.5	9.9
5. அரசு படுகடன் பணிக் கொடுப்பனவுகள்		
5.1 அரசு படுகடன் பணிக் கொடுப்பனவுகள் (இ)	1,701	1,448
5.2 மேலுள்ள 1இன் சதவீதமாக	68.5	55.9

மூலம்: இலங்கை மத்திய வங்கி

(அ) திருத்தப்பட்டது
(ஆ) தற்காலிகமானது
(இ) ப.நா.நிதியத்துடனான கொடுக்கல்வாங்கல்கள் நீங்கலாக

தீர்ப்பளவுக் கொடுப்பனவு தொடர்ந்தும் மிதமாகக் காணப்பட்டன. 2019, 2020 மற்றும் 2021ஆம் ஆண்டுகளில் ஆண்டொன்றிற்கு சராசரியாக ஐ.அ.டொலர் 5.0 பில்லியனுக்கு நெருக்கமாகக் காணப்பட்ட நாட்டின் வெளிநாட்டுப் படுகடன் தீர்ப்பளவுக் கொடுப்பனவுகள் 2022இல் ஐ.அ.டொலர் 2.5 பில்லியனுக்கும் 2023இல் ஐ.அ.டொலர் 2.6 பில்லியனுக்கும் குறைவடைந்தன. 2023இல் வெளிநாட்டுப் படுகடன் தீர்ப்பளவுக் கொடுப்பனவுகள் 2022இலும் பார்க்கச் சிறிதளவு உயர்வானதாகக் காணப்பட்டமைக்கு மத்திய வங்கியின் அதிகரித்த வெளிநாட்டுப் படுகடன் தீர்ப்பளவுகளே காரணமாகும். 2023இல் அரசு வெளிநாட்டுப் படுகடன் தீர்ப்பளவுகள் 2023இல் கணிசமானளவிற்குக் குறைவாகக் காணப்பட்டமைக்கு படுகடன் ஸ்தம்பிதத்தன்மையின் காரணமாக 2023இல்

1

நாட்டிற்கான பன்னாட்டு முறிகளின் மீள்கொடுப்பனவுகள் எதுவும் காணப்படாமையே காரணமாகும். எனினும், 2023 காலப்பகுதியில் பல்புடை நிறுவனங்களின் மூலதனம் மற்றும் வட்டிக் கொடுப்பனவுகள் மீளச்செலுத்தப்பட்டமையின் காரணமாக அரசாங்கத்தின் வெளிநாட்டுக் கடன்களின் வெளிநின்ற படுகடன் தீர்ப்பனவுக் கொடுப்பனவுகள் அதிகரித்தன. மத்திய வங்கி, வங்காளதேச வங்கிக்கு செலுத்தப்பட வேண்டிய ஐ.அ.டொலர் 200 மில்லியன் கொண்ட பன்னாட்டு பரஸ்பரபரிமாற்றல் வசதியை மீளச்செலுத்தியதுடன் இந்திய நிசேர்வ வங்கியுடன் செய்துகொண்ட விசேட பரஸ்பரபரிமாற்றல் ஏற்பாடுகளின் பேரிலான வெளிநின்ற பொறுப்புக்களையும் மீளச்செலுத்த ஆரம்பித்தது. மேலும், மத்திய வங்கி 2016இல் தொடங்கப்பட்ட ப.நா. நிதிய - விரிவாக்கப்பட்ட நிதிய வசதிப் பொறுப்புக்களை தொடர்ந்தும் மீளச்செலுத்தியது. 2023இல் தனியார் துறைக் கூட்டுத்தாபனங்களின் படுகடன் தீர்ப்பனவுக் கொடுப்பனவுகள் 2022இனை ஒத்ததாக ஏறத்தாழ அதே மட்டத்தில் காணப்பட்டன.

1.4.4 செலாவணி வீத அசைவுகள்

இடையிடையே காணப்பட்ட சில தளம்பல்களுக்கு மத்தியிலும் மத்திய வங்கியினால் நடைமுறைப்படுத்தப்பட்ட சந்தையை அடிப்படையாகக் கொண்ட செலாவணி வீதக் கொள்கையின் கீழ், 2023இல் இலங்கை ரூபா மிகக் கூடுதலாக உயர்வடைந்தது. 2022இல் ஐ.அ.டொலருக்கெதிராக 44.8 சதவீதத்தினால் தேய்வடைந்த இலங்கை ரூபா 2023இல் 12.1 சதவீதத்தினால் உயர்வடைந்தது. கணிசமான ஒரு நாளுக்குள்ளேயான தளம்பலிருந்து செலாவணி

வீதத்தினை உறுதிப்படுத்த உதவிய நடுத்தர உடன் செலாவணி வீதத்தினையும் மாறுபடும் அளவினையும் இலங்கை மத்திய வங்கி வெளியிட்டு உடன் செலாவணி வீதத்தின் மீதான நாளாந்த வழிகாட்டலைத் தொடர்ச்சியாக வழங்கியமையால் 2023இன் முதலாவது இரண்டு மாத காலப்பகுதியில் இலங்கை ரூபா ஐக்கிய அமெரிக்க டொலருக்கு ஏறத்தாழ 362 ரூபாவாக உறுதியாகக் காணப்பட்டது. சந்தையில் வெளிநாட்டுச் செலாவணித் திரவத்தன்மையினை உயர்த்துவதற்கும் பெருமளவு நெகிழ்ச்சித்தன்மையினை வழங்குவதற்கும் மத்திய வங்கியினால் எடுக்கப்பட்ட கொள்கை வழிமுறைகளால் துணையளிக்கப்பட்டு இலங்கை ரூபா அதன் பின்னர் குறிப்பிடத்தக்களவிற்கு உயர்வடைந்தது. 2023 பெப்ரூவரி 27இலிருந்து மத்திய வங்கி, மாற்றப்பட்ட ஏற்றுமதிப் பெறுகைகள் மற்றும் தொழிலாளர் பணவனுப்பல்களிலிருந்து குறிப்பிட்ட தொகையினை மத்திய வங்கிக்கு கட்டாயமாக விற்க வேண்டும் என உரிமப்பெற்ற வங்கிகள் மீது விதிக்கப்பட்ட தேவைப்பாட்டினைப் படிப்படியாக தளர்த்தத் தொடங்கியதுடன் குறிப்பிட்ட தேவைப்பாட்டினை வங்கித்தொழில் முறைமையில் வெளிநாட்டுச் செலாவணித் திரவத்தன்மையினை மேம்படுத்தும் நோக்குடன் 2023 மாச்சு 07இலிருந்து இரத்துச் செய்தது. மேலும், செலாவணி வீதத்தினைத் தீர்மானிப்பதில் பெருமளவு நெகிழ்ச்சித்தன்மையினை அனுமதிப்பதற்கும் மத்திய வங்கியின் நெகிழ்ச்சித்தன்மை வாய்ந்த பணவீக்க இலக்கிடல் கட்டமைப்புடன் இசைந்துசெல்லும் விதத்தில் உள்நாட்டு வெளிநாட்டுச் செலாவணிச் சந்தையில் சந்தைத் தூண்டல் நடவடிக்கையினையும் ஊக்குவிப்பதற்கும் மத்திய வங்கி 2023 மாச்சு 07இலிருந்து நடைமுறைக்குவரும்

அட்டவணை
1.18

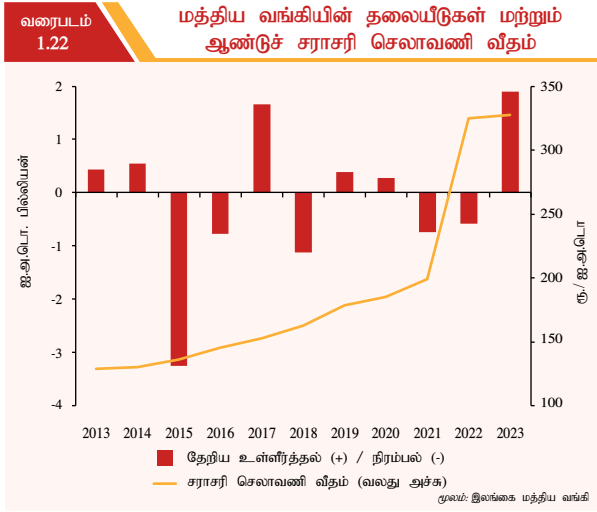
செலாவணி வீத அசைவுகள்

நாணயம்	வெளிநாட்டு நாணய அலகு ஒன்றிற்கான ரூபா						முன்னைய ஆண்டுடனான சதவீத மாற்றம் (அ)			
	ஆண்டிறுதி வீதம்			ஆண்டுச் சராசரி வீதம்			ஆண்டிறுதி		ஆண்டுச் சராசரி	
	2021	2022	2023	2021	2022	2023	2022	2023	2022	2023
யூரோ	226.86	386.93	358.75	235.10	339.04	354.11	-41.37	7.86	-30.66	-4.26
இந்திய ரூபா	2.69	4.39	3.90	2.69	4.11	3.97	-38.59	12.57	-34.57	3.63
யப்பானிய யென்	1.74	2.74	2.29	1.81	2.44	2.34	-36.41	19.53	-25.92	4.54
ஸ்திரேலிங் பவுன்	270.60	437.35	412.61	273.51	396.89	407.07	-38.13	5.99	-31.09	-2.50
ஐக்கிய அமெரிக்க டொலர்	200.43	363.11	323.92	198.88	324.55	327.53	-44.80	12.10 (ஆ)	-38.72	-0.91 (ஆ)
சிறப்பு எடுப்பனவு உரிமைகள்	280.53	483.24	434.60	283.18	431.91	436.88	-41.95	11.19	-34.43	-1.14

மூலம்: இலங்கை மத்திய வங்கி

(அ) இலங்கை ரூபாவிற்கு சமமான வெளிநாட்டு நாணயங்களின் அடிப்படையில் மாற்றங்கள் கணிக்கப்பட்டுள்ளன. (-) அடையாளம் என்பது ஒவ்வொரு நாணயத்திற்கும் எதிரான இலங்கை ரூபாவின் தேய்மானத்தை குறிப்பிடுகின்றது.

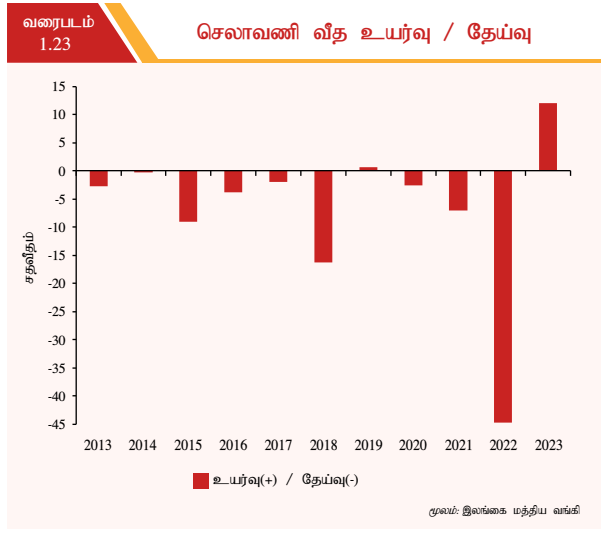
(ஆ) பகுப்பாய்வு நோக்கங்களுக்காக, இலங்கை ரூபாவின் உயர்வடைதல்/தேய்வடைதல் ஆண்டிறுதி செலாவணி வீதத்தை அடிப்படையாகக் கொண்டு மத்திய வங்கியினால் கணிக்கப்படுகின்றது. இதற்கமைய, 2022 இறுதியுடன் ஒப்பிடுகையில், 2023ஆம் ஆண்டிறுதி செலாவணி வீதத்தின் நியதிகளில் இலங்கை ரூபா உயர்வடைதலொன்றை பதிவுசெய்திருந்தது. எனினும், 2022ஆம் ஆண்டுடன் ஒப்பிடுகையில், 2023இல் ஆண்டு சராசரி செலாவணி வீதத்தை அடிப்படையாகக்கொண்டு, 2023இல் இலங்கை ரூபா சிறிதளவிலான தேய்மானமொன்றை பதிவுசெய்தது.



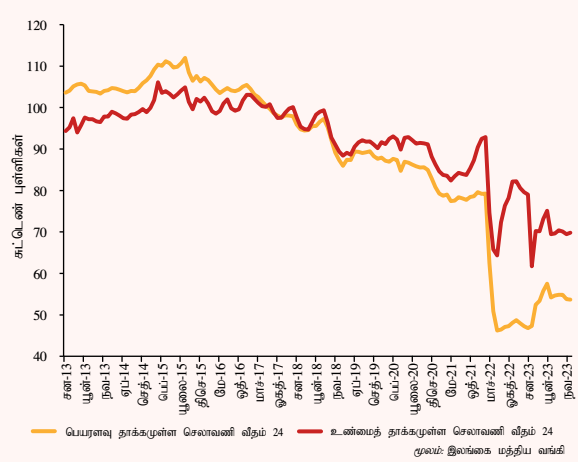
விதத்தில் வெளிநாட்டுச் செலாவணி வீதத்தின் மீதான நாளாந்த வழிகாட்டல் ஏற்பாடுகளை இடைநிறுத்தியது. இதனைத் தொடர்ந்து உள்நாட்டு வெளிநாட்டுச் செலாவணிச் சந்தையில் திரவத்தன்மை மேம்பட்டதுடன் உடன் சந்தை நடவடிக்கையும் உத்வேகம் பெற்றது. 2023 மார்ச்சில் பன்னாட்டு நாணய நிதியத்தின் விரிவாக்கப்பட்ட நிதிய வசதி ஏற்பாடு ஆரம்பிக்கப்பட்டதனைத் தொடர்ந்து ஏற்பட்ட சாதகமான சந்தை மனோபாவங்களும் செலாவணி வீதம் உயர்வடைவதற்கு உதவின.

பல்வேறுபட்ட சாதகமான அபிவிருத்திகளின் காரணமாக இரண்டாம் காலாண்டுப் பகுதியில், குறிப்பாக 2023 மே மாதத்திலும் மற்றும் யூன் ஆரம்ப காலப்பகுதியிலும் இலங்கை ரூபா குறிப்பிடத்தக்க உயர்வினைப் பதிவுசெய்தது. இறக்குமதிக்கான குறைவடைந்த கேள்வியுடன் சேர்ந்து ஏற்றுமதிப் பெறுகைகள், தொழிலாளர் பணவனுப்பல்கள் மற்றும் அரசு பிணையங்கள் சந்தைக்கான வெளிநாட்டு முதலீடுகள் என்பனவற்றின் விளைவாக மேம்பட்ட சந்தை நிலைமைகள், இறுக்கமான நாணய நிலைமைகள் இவ்வயர்விற்குப் பங்களித்த முக்கிய காரணிகளாக விளங்கியமையினைப் பிரதிபலித்தன. 2023 மேயில் ஆசிய அபிவிருத்தி வங்கியிலிருந்தும் 2023 யூனில் உலக வங்கி நிதியிடலிருந்தும் வரவு செலவுத்திட்டத்திற்கு ஆதரவளிக்கும் விதத்தில் சிறப்புக் கொள்கையினை அடிப்படையாகக் கொண்ட கடன் பெறுகைகள் சந்தை மனோபாவங்களை மேம்படுத்துவதற்கான தூண்டுதல்களாக அமைந்தன. ஒட்டுமொத்தமாக, இலங்கை ரூபா ஆண்டின்

தொடக்கத்திலிருந்து 2023 யூன் 08 வரையான காலப்பகுதியில் ஐக்கிய அமெரிக்க டொலருக்கெதிராக 24.8 சதவீதம் கொண்ட உயர்ந்த அதிகரிப்பினைப் பதிவுசெய்தது. அதன் பின்னர், இலங்கை ரூபா ஓரளவு தளம்பல்களைக் காட்டியதுடன் 2023இன் மூன்றாம் காலாண்டில் தேய்வொன்றினைப் பதிவுசெய்து உள்நாட்டு வெளிநாட்டுச் செலாவணிச் சந்தையில் நிலவிய ஒப்பீட்டு ரீதியில் இறுக்கமான திரவத்தன்மை நிலைமைகளைப் பிரதிபலித்தது. தேய்வு அழுத்தத்திற்குப் பங்களித்த முக்கிய காரணியாக வங்கிகளிடமிருந்தான இலங்கை அபிவிருத்தி முறிகளின் ரூபா தீர்ப்பளவுடன் இணைந்த அதன் வெளிநாட்டு நாணய நிலைமையினை உள்நாட்டுக்குவதற்கு அதிகரித்த கேள்வியின் காரணமாக திரவத்தன்மை வெளியேறியமை காணப்பட்டது. இதன் விளைவாக, பாதிக்கப்பட்ட வங்கிக்கும் சந்தைக்கும் திரவத்தன்மை ஆதரவினை 2023இன் மூன்றாம் காலாண்டுப்பகுதியில் காலத்திற்குக் காலம் வழங்கியதன் மூலம் மத்திய வங்கி தலையிட்டது. எனினும், 2023 யூனிலிருந்து இறக்குமதிக் கட்டுப்பாடுகள் படிப்படியாகத் தளர்த்தப்படுவது ஆரம்பிக்கப்படுகையில் இறக்குமதிகளுக்கான அடக்கி வைக்கப்பட்ட கேள்வி செலாவணி வீதத்தின் மீது அழுத்தத்தினைத் தோற்றுவிக்குமென எதிர்பார்க்கப்பட்டபோதும் அது பெரும் தாக்கத்தினை ஏற்படுத்தவில்லை. ஆண்டின் இறுதிப்பகுதியில், மேம்பட்ட தொழிலாளர் பணவனுப்பல்களும் பணிகள் துறை உட்பாய்ச்சல்களும் அவதானிக்கப்பட்டன. பன்னாட்டு நாணய நிதியத்தின் விரிவாக்கப்பட்ட நிதிய வசதி ஏற்பாட்டின் இரண்டாவது பிரிவு பெறப்பட்டமை மற்றும் ஆசிய அபிவிருத்தி வங்கி மற்றும் உலக வங்கி என்பனவற்றிலிருந்தான



வரைபடம் 1.24 தாக்கமுள்ள செலாவணி வீதச் சுட்டெண்கள் 24-நாணயம் (2017=100)



பெறுகைகள் என்பனவற்றின் முக்கிய விளைவாக ஆண்டின் பிற்பகுதியை நோக்கி சந்தை மனோபாவங்கள் தொடர்ந்தும் மேம்பட்டன. இதற்கமைய, இடையிடையேயான தளம்பல்களுக்கு மத்தியிலும் ஆண்டின் பிற்பகுதியில் ரூபா உயர்வொன்றினைப் பதிவுசெய்தது. அதேவேளை, உள்நாட்டு வெளிநாட்டுச் செலாவணிச் சந்தையில் மத்திய வங்கியின் தலையீடு 2023இல் தேறிய அடிப்படையொன்றில் (வர்த்தக திகதியின் அடிப்படையில்) ஐ.அ.டொலர் 1,896 மில்லியன் ஈர்ப்பினை ஏற்படுத்தியது. இது, ஐ.அ.டொலர் 2,722 மில்லியன் கொண்ட ஈர்ப்பினையும் ஐ.அ.டொலர் 826 மில்லியன் கொண்ட நிரம்பலையும் உள்ளடக்கியிருந்தது. மாறாக, 2022இல் மத்திய வங்கி ஐ.அ.டொலர் 2,726 மில்லியன் கொண்ட வெளிநாட்டுச் செலாவணியினை சந்தைக்கு வழங்கியவேளையில் ஐ.அ.டொலர் 2,147 மில்லியனைக் கொள்வனவு செய்தது.

இலங்கை ரூபாவின் உயர்வடைந்து செல்லும் போக்கு 2024இலும் தொடர்ந்தது. இதன்படி, 2024 மார்ச் இறுதியில் இலங்கை ரூபா ஐ.அ.டொலருக்கெதிராக 7.6 சதவீதத்தினால் உயர்வடைந்தது. இவ்வுயர்விற்கு சுற்றுலா வருவாய்கள், தொழிலாளர் பணவனுப்பல்கள் ஆகிய வடிவில் ஏற்பட்ட உத்வேகம் மிக்க உட்பாய்ச்சல்களும் குறைவடைந்த இறக்குமதிச் செலவினமும் முக்கிய காரணங்களாக அமைந்தன. இதன் விளைவாக, 2024இன் முதற்காலாண்டில் மத்திய வங்கியும் ஏறத்தாழ ஐ.அ.டொலர் 1,200 மில்லியன் கொண்ட குறிப்பிடத்தக்களவு வெளிநாட்டுச் செலாவணியினை தேறிய அடிப்படையில்

(வர்த்தக திகதியின் அடிப்படையில்) கொள்வனவு செய்யக்கூடியதாக இருந்தமை சந்தையில் நிலவிய மிகையான உயர்வு அழுத்தத்தினைத் தடுக்க உதவியது.

பன்னாட்டுச் சந்தைகளில் ஐ.அ.டொலருக்கெதிரான குறுக்கு நாணய செலாவணி வீதங்களின் அசைவுகளைப் பிரதிபலிக்கின்ற விதத்தில், ரூபா முன்னைய ஆண்டுடன் ஒப்பிடுகையில் 2023இல் மற்றைய அனைத்த முக்கிய நாணயங்களுக்கெதிராகவும் குறிப்பிடத்தக்களவிற்கு உயர்வடைந்தது. இதற்கமைய, 2023 காலப்பகுதியில் இலங்கை ரூபா யூரோ (7.9 சதவீதம்), ஸ்டேர்லிங் பவுண்ட் (6.0 சதவீதம்), யப்பானிய யென் (19.5 சதவீதம்), இந்திய ரூபா (12.6 சதவீதம்) என்பனவற்றிற்கெதிராக உயர்வடைந்தது. முக்கிய நாணயங்களுக்கெதிராக ரூபா உயர்வடைந்தமையின் இணைந்த தாக்கத்துடன் இலங்கை ரூபாவும் இவ்வாண்டுப்பகுதியில் சிறப்பு எடுப்பனவு உரிமைக்களுக்கெதிராக 11.2 சதவீதத்தினால் உயர்வடைந்தது.

பெயரளவு மற்றும் உண்மைத் தாக்கமுள்ள செலாவணி வீதங்கள்

2023ஆம் ஆண்டுப்பகுதியில், பெயரளவு தாக்கமுள்ள செலாவணி வீதச் சுட்டெண்கள் அதிகரித்தவேளையில், உண்மைத் தாக்கமுள்ள செலாவணி வீதச் சுட்டெண்கள் வீழ்ச்சியடைந்தன. 5-நாணய பெயரளவு தாக்கமுள்ள செலாவணி வீதச் சுட்டெண் 10.52 சதவீதத்தினால் அதிகரித்தவேளையில் 24-நாணய பெயரளவுத் தாக்கமுள்ள செலாவணி வீதச் சுட்டெண் 13.39 சதவீதத்தினால் அதிகரித்தது. பெயரளவுத் தாக்கமுள்ள செலாவணி வீதச் சுட்டெண்களில் ஏற்பட்ட அதிகரிப்பு, குறுக்கு நாணயச் செலாவணி வீதங்களில் ஏற்பட்ட அசைவுகளுடன் சேர்ந்து குறிப்பிட்ட முக்கிய நாணயங்களுக்கெதிராக இலங்கை ரூபா பெயரளவில் உயர்வடைந்தமையினைப் பிரதிபலித்தது. மேலும், 5-நாணய உண்மைத் தாக்கமுள்ள செலாவணி வீதச் சுட்டெண் 12.87 சதவீதத்தினால் வீழ்ச்சியடைந்ததுடன் 24-நாணய உண்மைத் தாக்கமுள்ள செலாவணிச் சுட்டெண் 12.42 சதவீதத்தினால் வீழ்ச்சியடைந்தது. ஒட்டுமொத்தமாக, உண்மைத் தாக்கமுள்ள செலாவணி வீதச் சுட்டெண்கள் இரண்டும் 2017 அடிப்படையாண்டில் நிலவிய மட்டத்திற்கு கணிசமானளவிற்கு கீழே தொடர்ந்து காணப்பட்டு, இலங்கை ரூபா தொடர்ந்தும் போட்டித்தன்மையுடையதாக விளங்கியமையை எடுத்துக்காட்டியது.



அட்டவணை
1.19

பெயரளவு மற்றும் உண்மைத் தாக்கமுள்ள செலாவணி வீதங்கள்

தாக்கமுள்ள செலாவணி வீதச் சுட்டெண்கள் (அ) (ஆ) (2017=100)	ஆண்டிறுதி சுட்டெண்			ஆண்டுச் சராசரி சுட்டெண்			முன்னைய ஆண்டுளான சதவீத மாற்றம்			
	2021	2022	2023	2021	2022	2023	ஆண்டிறுதி சுட்டெண்		ஆண்டுச் சராசரி சுட்டெண்	
பெ.தா.செ.வீ - 24 நாணயங்கள்	79.65	47.32	53.66	78.64	53.99	53.30	-40.59	13.39	-31.34	-1.28
உ.தா.செ.வீ - 24 நாணயங்கள்	90.51	79.74	69.84	84.76	77.49	71.39	-11.90	-12.42	-8.58	-7.87

மூலம்: இலங்கை மத்திய வங்கி

(அ) பெயரளவு தாக்கமுள்ள செலாவணி விதமென்பது (பெ.தா.செ.வீ) 24 வர்த்தகப் பங்காளர் மற்றும் போட்டி நாடுகளின் பெயரளவு நாணயமாற்று விதத்தின் நிறையேற்றப்பட்ட சராசரியாகும். ஒவ்வொரு நாணய கூடைகளிலுள்ள ஒவ்வொரு நாணயத்துடனும் தொடர்புடைய பணவீக்க வேறுபாடுகளுக்காக பெயரளவுத் தாக்கமுள்ள செலாவணி வீதங்களை சீராக்குவதன் மூலமாக உண்மைத் தாக்கமுள்ள செலாவணி (உ.தா.செ.வீ) கணிக்கப்படுகின்றது. கழித்தல் அடையாளம் பெறுமானத் தேய்வீனைக் குறிப்பிடுகின்றது. கொழும்பு நகர்வோர் விலைச் சுட்டெண் உண்மைத் தாக்கமுள்ள நாணயமாற்று விதத்தை கணிப்பிட பயன்படுத்தப்பட்டது.

(ஆ) நாணயமாற்று விதமானது சுட்டெண்களின் அடிப்படையில் வரைவிலக்கணப்படுத்தப்பட்டதனால் ஏனைய நாணயங்களுடன் ஒப்பிடும்போது ரூபவின் பெறுமதி உயர்வு/ பெறுமதி தேய்வு என்பது முறையே தாக்கமுள்ள நாணயமாற்று விதங்களின் சுட்டெண்களின் பெறுமதிகளின் உயர்ச்சி/ வீழ்ச்சியில் நேரடியாக பிரதிபலிக்கின்றது.

1.5 நிதியியல் துறை அபிவிருத்திகள்

2023இல், குறிப்பாக, பொருளாதார நெருக்கடிகளிலிருந்து தோன்றிய சவால் நிறைந்த நிலைமைகளுக்கு மத்தியிலும் ஒட்டுமொத்த நிதியியல் துறை உறுதித்தன்மை பேணப்பட்டது. நிதியியல் துறையில் ஆதிக்கம் செலுத்தும் வங்கித்தொழில் துறை, இடர்நேர்வு நிறையேற்றப்பட்ட சொத்துக்களில் ஏற்பட்ட வீழ்ச்சியின் உதவியுடன் மூலதனத்தினைப் பேணியதன் மூலம் உறுதித்தன்மையினைப் பேணக்கூடிய இயலுமையினைக் கொண்டிருந்த வேளையில், அரசு பிணையங்களில் காணப்பட்ட அதிகரித்த முதலீடுகளின் காரணமாக திரவத்தன்மை குறைந்தபட்ச ஒழுங்குமுறைப்படுத்தலுக்கும் மேலே காணப்பட்டது. மேலும், வங்கித்தொழில் துறையின் மொத்தச் சொத்துக்கள் இலாபத்தன்மையுடன் சேர்த்து மேம்பட்ட வேளையில், கட்டம் 3 கடன் விகிதத்தினால் எடுத்துக்காட்டப்பட்டவாறான கடன் தவணை தவறிய இடர்நேர்வுகள் 2022 உடன் ஒப்பிடுகையில் 2023இல் அதிகரித்தன. அதேபோன்று உரிமம்பெற்ற நிதிக் கம்பனிகள் துறையின் சொத்துத் தளமும் மேம்பட்ட வேளையில் துறையின் கடன் தவணை தவறிய இடர்நேர்வு 2023இல் கட்டம் 3 கடன் விகிதத்தின் நியதிகளில் அதிகரிப்பொன்றினைப் பதிவுசெய்தது. இதன்படி, கட்டம் 3 கடன் விகிதத்தினால் பிரதிபலிக்கப்பட்டவாறு உயர்வடைந்த கொடுகடன் இடர்நேர்வுகள் வங்கித்தொழில் மற்றும் உரிமம்பெற்ற நிதிக் கம்பனிகள் துறை இரண்டிற்கும் கரிசனையினை ஏற்படுத்துவனவாகவுள்ளன. அதேவேளை, நீண்ட கால மற்றும் பொதுவான துணைத் துறைகளை உள்ளடக்குகின்ற காப்புறுதித் துறை இவ்வாண்டுப்பகுதியில் வேறுபட்ட நிதியியல்

செயலாற்றங்களைக் காட்டியது. நிதியியல் சந்தைகளுக்குள், உள்ளநாட்டு பணச் சந்தையின் திரவத்தன்மைப் பற்றாக்குறை ஆண்டின் இறுதியில் கணிசமானளவிற்கு வீழ்ச்சியடைந்த வேளையில், உள்ளநாட்டு வெளிநாட்டுச் செலாவணிச் சந்தையில் திரவத்தன்மை நிலைமைகளும் மேம்பட்டன. மேலும், அரசு பிணையங்கள் சந்தையில் விளைவு வீதங்கள் முதலாந்தர மற்றும் இரண்டாந்தரச் சந்தைகள் இரண்டிலும் வீழ்ச்சியொன்றினைக் காட்டின. உள்ளநாட்டுப் பங்குச் சந்தை விலைச் சுட்டெண்கள், சந்தை மூலதனமயமாக்கல் மற்றும் நாளாந்த மொத்தப் புரள்வு ஆகிய நியதிகளில் கலப்பான செயலாற்றத்தினைக் காட்டிய வேளையில், வெளிநாட்டுப் பங்கேற்பு 2022 உடன் ஒப்பிடுகையில் 2023இல் வீழ்ச்சியடைந்தது. மத்திய வங்கி, நிதியியல் வசதிக்குட்படுத்தல் தொடர்பான நடவடிக்கைகளிலும் நிதியியல் துறையின் சுமுகமான தொழிற்பாட்டிற்காக உத்வேகம் மிக்க நிதியியல் உட்கட்டமைப்பு வசதிகள் வழங்கப்படுவதனை உறுதிப்படுத்துவதிலும் தொடர்ச்சியாக ஈடுபட்டது. மேலும், மத்திய வங்கியின் ஒழுங்குமுறைப்படுத்தல் அதிகாரவரம்பின் கீழ், நிதியியல் பணிகளை வழங்குபவர்களுக்காக, நிதியியல் வாடிக்கையாளர் பாதுகாப்பு கட்டமைப்பினை வலுப்படுத்தும் நோக்குடன் நிதியியல் வாடிக்கையாளர் பாதுகாப்பு தொடர்பான புதிய ஒழுங்குவிதிகள் 2023ஆம் ஆண்டில் விடுக்கப்பட்டன. மேலும், நிதியியல் முறைமையின் நிலைமை தொடர்பான விபரங்கள் 2023இன் நிதியியல் உறுதிப்பாட்டு மீளாய்வின்²² மூலம் பெறக்கூடியதாக இருக்கும்.

22 <https://www.cbsl.gov.lk/ta/வெளிநகை/பொருளாதார-மற்றும்-நிதியியல்-அறிக்கை/நிதியியல்-முறைமை-உறுதிப்பாட்டு-மீளாய்வு>

சிறப்பு குறிப்பு 2

பன்னாட்டு நாணய நிதியத்தின் விரிவாக்கப்பட்ட நிதிய வசதி நிகழ்ச்சித்திட்டம் முன்னேற்றம் தொடர்பிலானதோர் இற்றைப்படுத்தல்

2022இல் ஏற்பட்ட வரலாற்றில் முன்னொருபோதுமல்லாத சமூக-பொருளாதார மற்றும் அரசியல் நெருக்கடியினைத் தொடர்ந்து பேரண்டப்பொருளாதார உறுதிப்பாட்டினையும் படுகடனின் நீடித்துநிலைத்திருக்கும் தன்மையினையும் மீட்டெடுப்பதற்கும் உலகத்துடனான இணைப்புக்களை மீள்கட்டியெழுப்புவதற்கும் பேரண்டப்பொருளாதாரச் சீராக்க நிகழ்ச்சித்திட்டமொன்றுடன் இணைந்த நிதியிடல் ஏற்பாடொன்றினைப் பெற்றுக்கொள்ளல் குறித்து பன்னாட்டு நாணய நிதியத்துடன் இலங்கை கலந்துரையாடல்களை ஆரம்பித்தது. 2022 செப்டெம்பரில், விரிவாக்கப்பட்ட நிதிய வசதியின் கீழ் 48 மாத கால ஏற்பாடொன்றிற்கான அலுவலர் மட்ட உடன்படிக்கையொன்றினைப் பன்னாட்டு நாணய நிதிய அலுவலர்களும் இலங்கையின் அதிகாரிகளும் எட்டியதுடன் இது சிறப்பு எடுப்பனவு உரிமைகள் 2.286 பில்லியன் (ஏறத்தாழ ஐ.அ.டொலர் 3 பில்லியன்) தொகையாக விளங்கியது. அதனைத் தொடர்ந்து, 2023 மார்ச் 20 அன்று இலங்கையின் பொருளாதாரக் கொள்கைகள் மற்றும் சீர்திருத்தங்களுக்குத் துணைபுரிவதற்கான வரவுசெலவுத் திட்ட ஆதரவொன்றாக விரிவாக்கப்பட்ட நிதிய வசதி ஏற்பாட்டிற்குப் பன்னாட்டு நாணய நிதியத்தின் நிறைவேற்றுச் சபை ஒப்புதலளித்தமையானது இலங்கையின் பதினேழாவது பன்னாட்டு நாணய நிதிய நிகழ்ச்சித்திட்டத்தின் தொடக்கத்தினைக் குறித்தது. இதற்கமைய, சிறப்பு எடுப்பனவு உரிமைகள் 508 மில்லியன் (ஏறத்தாழ ஐ.அ.டொலர் 670 மில்லியன்) கொண்ட மொத்த தொகையிலான பன்னாட்டு நாணய நிதியத்தின் விரிவாக்கப்பட்ட நிதிய வசதி ஏற்பாட்டின் முதலாவது மற்றும் இரண்டாவது தொகுதிகள் முறையே 2023 மார்ச் மற்றும் திசம்பர் ஆகிய மாதங்களில் பகிர்நளிக்கப்பட்டன. விரிவாக்கப்பட்ட நிதிய வசதி நிகழ்ச்சித்திட்டத்தில் குறித்துரைக்கப்பட்ட கணியம்சார் செயலாற்றப் பிரமாணம், தொடர்ச்சியான செயலாற்றப் பிரமாணம், நாணயக் கொள்கை ஆலோசனை விதிகள், குறியீட்டு இலக்குகள் மற்றும் அமைப்பியல்சார் அடிப்படை அளவுக்குறியீடுகள் என்பன தொடர்பில் விரிவாக்கப்பட்ட நிதிய வசதி ஏற்பாட்டின் கீழ் உள்ள முன்னேற்றத்தினைப் பன்னாட்டு நாணய நிதியம் மற்றும் தொடர்புடைய அதிகாரிகள் கிரமமாகக் கண்காணிக்கின்றனர். இலங்கை சார்பில் இந்த இலக்குகளை அடையப்பெறலானது அரசாங்கத்தினதும் இலங்கை மத்திய வங்கியினதும் பொறுப்பாகும். நிகழ்ச்சித்திட்டச் செயலாற்றத்தினைப்

பொறுத்தவரையில், சமூக செலவிடல் மீதான குறியீட்டு இலக்குகள் நீங்கலாக 2023 திசம்பர் இறுதிக்கான சகல கணியம்சார் செயலாற்றப் பிரமாணங்களும் குறியீட்டு இலக்குகளும் பூர்த்திசெய்யப்பட்டுள்ள வேளையில் 2024 பெப்பருவரி இறுதிக்கு முன்னர் அடையப்பட வேண்டிய அநேகமான அமைப்பியல்சார் அடிப்படை அளவுக்குறியீடுகள் பூர்த்திசெய்யப்பட்டுள்ளன அல்லது தாமதமாக நடைமுறைப்படுத்தப்பட்டுள்ளன. பன்னாட்டு நாணய நிதியத்தின் விரிவாக்கப்பட்ட நிதிய வசதி நிகழ்ச்சித்திட்டத்தின் இரண்டாவது மீளாய்வினை நிறைவுசெய்வதற்கான பொருளாதாரக் கொள்கைகள் தொடர்பிலான அலுவலர் மட்ட உடன்படிக்கையொன்று 2024 மார்ச் 21 அன்று எட்டப்பட்டது. பன்னாட்டு நாணய நிதியத்தின் நிறைவேற்றுச் சபையினால் மீளாய்வுக்கு ஒப்புதலளிக்கப்பட்டவுடன், நிதியிடலில் மேலும் சிறப்பு எடுப்பனவு உரிமைகள் 254 மில்லியன் தொகையொன்றிற்கான (ஏறத்தாழ ஐ.அ.டொலர் 337 மில்லியன்) அணுகலினை இலங்கை கொண்டுருக்கும்.

இலங்கையில் பேரண்டப்பொருளாதார உறுதிப்பாட்டினையும் பொதுப் படுகடனின் நீடித்துநிலைத்திருக்கும் தன்மையினையும் மீட்டெடுக்கும் பொருட்டு பல்வேறு முக்கிய தூண்களில் தங்கியிருக்கின்ற அனைத்தையுமுள்ளடக்கிய பொருளாதார சீர்திருத்த நிகழ்ச்சித்திட்டமொன்றாக பன்னாட்டு நாணய நிதியத்தின் விரிவாக்கப்பட்ட நிதிய வசதி ஏற்பாட்டினால் ஆதரவளிக்கப்பட்ட நிகழ்ச்சித்திட்டம் வடிவமைக்கப்பட்டுள்ளது. அரசிறையின் அடிப்படையிலமைந்த இறைத் திரட்சி, மிகவும் பாதிப்படையக்கூடியவர்களைப் பாதுகாப்பதற்கான வலுவானதொரு சமூக பாதுகாப்பு வலையமைப்பு, நாட்டிற்கான படுகடன் மறுசீரமைப்பு உபாயம், நீடித்து நிலைத்திருக்கக்கூடிய வகையில் பொதுப்படுகடனை மீட்டெடுக்கும் நோக்கிலமைந்த பெருமளவிலான செலாவணி வீத நெகிழ்ச்சித்தன்மையின் கீழ் விலை உறுதிப்பாட்டினை மீட்டெடுப்பதற்கும் பன்னாட்டு ஒதுக்குகளை மீள்கட்டியெழுப்புவதற்குமான பல்முனை கொண்டதோர் உபாயம், நிதியியல் உறுதிப்பாட்டினைப் பாதுகாப்பதற்கான கொள்கைகள், ஆளுகை மற்றும் ஊழலினால் பாதிக்கப்படக்கூடியதன்மை என்பவற்றினைத் தீர்ப்பதற்கான ஒருமுகப்படுத்தப்பட்ட சீர்திருத்தங்கள் மற்றும் வளர்ச்சியை மேம்படுத்தக்கூடிய பரந்தளவிலான கட்டமைப்புசார் சீர்திருத்தங்கள் என்பவற்றினை இத்தூண்கள் உள்ளடக்கியுள்ளன.

தற்போதைய பன்னாட்டு நாணய நிதியத்தின் விரிவாக்கப்பட்ட நிதிய வசதியினால் ஆதரவளிக்கப்பட்ட நிகழ்ச்சித்திட்டத்தின் முக்கிய இலக்குகள் மற்றும் கூறுகள் கீழே கலந்துரையாடப்பட்டுள்ளன.

தேறிய பன்னாட்டு ஒதுக்குகள் இலக்கு

ஒதுக்குடன் தொடர்புடைய பொறுப்புக்களைத் தவிர்த்து மத்திய வங்கியினால் பேணப்படுகின்ற ஒதுக்கு மட்டத்தினை மதிப்பிடுவதற்கு விரிவாக்கப்பட்ட நிதிய வசதியின் கீழான கணியம்சார் செயலாற்றப் பிரமாணமொன்றாக தேறிய பன்னாட்டு ஒதுக்குகள் இலக்கு காணப்படுகின்றது. நிதியியல் கணக்கிற்கான உட்பாய்ச்சல்களின் தொடர்ச்சியான மிதமடைதல், பல்புடை கடன்வழங்குநர்களுக்கான வெளிநாட்டுப் படுகடன் பணிக் கொடுப்பனவுகள் மற்றும் முதன்மையாக, ஆண்டு காலப்பகுதியில் அத்தியாவசிய இறக்குமதிகளிற்காக மத்திய வங்கியின் மூலம் உள்நாட்டு வெளிநாட்டுச் செலாவணிச் சந்தைக்கு மேற்கொள்ளப்பட்ட தேறிய விற்பனைகள் என்பன காரணமாக மொத்த அலுவல்சார் ஒதுக்குகள் குறிப்பிடத்தக்களவு வீழ்ச்சியடைந்தமையினால் 2022 மற்றும் 2023இன் முற்பகுதியில் ஒதுக்குகள் குறைவடைந்த மட்டங்களில் தொடர்ந்தும் காணப்பட்டன. நிகழ்ச்சித்திட்டத்தின் தொடக்கத்தில், 2023 மாச்சு இறுதியிலுள்ளவாறு, ஒதுக்குடன் தொடர்புடைய பொறுப்புக்கள் ஒதுக்குச் சொத்துக்களிலும் பார்க்க மிக உயர்ந்தளவில் காணப்பட்டதுடன் இதன் விளைவாக தேறிய பன்னாட்டு ஒதுக்குகள் பாரியளவிலான எதிர்மறையான மட்டங்களில் விளங்கின. மொத்த அலுவல்சார் ஒதுக்குச் சொத்துக்களின் அதிகரிப்பு பொறுப்புக்களை விஞ்சிக் காணப்படுவதனை நிச்சயப்படுத்துவதுடன் அதன்மூலம் மொத்த அலுவல்சார் ஒதுக்குகளை நேர்க்கணிய மட்டங்களில் பேணுவதானது விரிவாக்கப்பட்ட நிதிய வசதி ஏற்பாட்டின் கீழ் தேறிய பன்னாட்டு ஒதுக்கு இலக்கினை அடைவதன் முதன்மை நோக்கமாகக் காணப்படுகின்றது. விரிவாக்கப்பட்ட நிதிய வசதி நிகழ்ச்சித்திட்டத்தின் இதுவரையான காலப்பகுதியில், உள்நாட்டு வெளிநாட்டுச் செலாவணிச் சந்தையிலிருந்து தேறிய அடிப்படையொன்றில் வெளிநாட்டுச் செலாவணியினைக் கொள்வனவு செய்வதன் மூலம் மத்திய வங்கி ஒதுக்குகளைத் தொடர்ந்து கட்டியெழுப்பியது. இதன் விளைவாக, மொத்த அலுவல்சார் ஒதுக்கு மட்டமும் 2022 இறுதியிலுள்ளவாறு ஐ.அ.டொலர் 1.9 பில்லியனிலிருந்து 2023 இறுதியளவில் ஏறத்தாழ ஐ.அ.டொலர் 4.4 பில்லியனிற்கும் 2024 மாச்சு இறுதியளவில் ஏறத்தாழ ஐ.அ.டொலர் 5.0 பில்லியனிற்கும் குறிப்பிடத்தக்க அதிகரிப்பொன்றினைப் பதிவுசெய்தது.

மத்திய வங்கியின் அரசிற்கான தேறிய கொடுகடன் இலக்கு வரலாற்று ரீதியாக, அடுத்தடுத்து வந்த அரசாங்கங்கள் மத்திய வங்கியிடமிருந்தான நாணய நிதியிடலை நாடியுள்ளமையானது 2022இல் பணவீக்கம் குறிப்பிடத்தக்களவிலான உயர் மட்டங்களிற்கு உயர்வடைந்தமைக்கான முக்கிய காரணிகளில் ஒன்றாகக் காணப்பட்டது. மத்திய வங்கியின் அரசிற்கான தேறிய கொடுகடனானது மத்திய அரசாங்கத்தின் மீதான மத்திய வங்கியின் கோரல்கள் மற்றும் மத்திய வங்கியில் மத்திய அரசாங்கத்தினால் ரூபாவில் மேற்கொள்ளப்பட்ட வைப்புக்கள் என்பவற்றிற்கிடையிலான வேறுபாடாக அளவிடப்படுகின்றது. பன்னாட்டு நாணய நிதிய நிகழ்ச்சித்திட்டத்திற்கு முன்னர், வெளிநாட்டு நிதியிடல் தெரிவுகளின்மை மற்றும் வரையறுக்கப்பட்ட உள்நாட்டு நிதியிடல் தெரிவுகள் மீதான அரசாங்கத்தின் விஞ்சியளவிலான தங்கியிருக்கும் தன்மை என்பன காரணமாக அரசாங்கத்தின் வரவுசெலவுத் திட்டப் பற்றாக்குறையின் நாணய நிதியிடலில் கிரமமாக ஈடுபட வேண்டிய கட்டாயம் மத்திய வங்கிக்கு ஏற்பட்டது. அரசாங்கம் மத்திய வங்கியிடமிருந்து நாணய நிதியிடலைப் பெற்றுக்கொள்வதனை இயலச் செய்யும் ஏதேனும் வழிகளின்பின் அதனைத் தடுப்பது பன்னாட்டு நாணய நிதிய நிகழ்ச்சித்திட்டத்தின் முக்கிய நோக்கங்களில் ஒன்றாகவுள்ளதுடன் இது 2023ஆம் ஆண்டின் 16ஆம் இலக்க மத்திய வங்கிச் சட்டத்தின் சட்டவாக்கத்தினூடாக அடையப்பட்டதொன்றாகவுள்ளது. புதிய நாணய நிதியிடலின்மை மற்றும் மத்திய வங்கியின் அரச பிணையங்களின் தற்போதைய கையிருப்புக்களின் படிப்படியான குறைப்பின்மை என்பவற்றுடன் பன்னாட்டு நாணய நிதியத்தினால் நிர்ணயிக்கப்பட்ட 2023 திசம்பர் இறுதியிலான அரசிற்கான தேறிய கொடுகடன் இலக்கும் அடையப்பட்டது.

நாணயக் கொள்கை ஆலோசனை விதிகள்

இலங்கையின் பணவீக்கம் 2022இல் வரலாற்று ரீதியில் உயர்ந்தளவிலான மட்டங்களிற்கு அதிகரித்தது. உள்நாட்டு விலை உறுதிப்பாட்டினைப் பேணுகின்ற அதன் குறிக்கோளுடன் இசைந்து செல்லும் விதத்தில் பணவீக்கத்தின் இலக்கிடப்பட்ட மட்டத்தினை இலங்கை அடைவதனை நிச்சயப்படுத்தும் பொருட்டு பணவீக்கத்தில் ஏற்படுகின்ற அபிவிருத்திகளை உன்னிப்பாகக் கண்காணிப்பதற்கு நாணயக் கொள்கை ஆலோசனை விதிகள் நிர்ணயிக்கப்பட்டுள்ளன. இது காலாண்டுப் பணவீக்கத்தினை முன்கூட்டித் தீர்மானிக்கப்பட்ட

இலக்குத் திகதிகளில் கண்காணிக்கின்றது. இதற்கமைய, பன்னாட்டு நாணய நிதிய அலுவலர் அறிக்கையின் தொழில்நுட்ப புரிந்துணர்வு விஞ்ஞானத்தில் குறித்துரைக்கப்பட்ட முறைக்கமைய, கொடும்பு நுகர்வோர் விலைச் சுட்டெண்ணின் (2021=100) அடிப்படையில் கணக்கிடப்படுகின்ற காலாண்டு சராசரி ஆண்டிற்கு ஆண்டு பணவீக்கம் 2023 திசம்பரளவில் 3.0 சதவீதமாக விளங்கியது. ஆதலால், 2023 திசம்பரளவில் அடையப்பட்ட பணவீக்கமானது 2.0-3.5 சதவீதம் கொண்ட நாணயக் கொள்கை ஆலோசனை விதிகளின் தாழ்ந்தளவிலான வெளியக வீச்சினுள் காணப்பட்டது.

ஆரம்ப மீதி இலக்கு, அரசிறை மற்றும் திரண்ட வரவுசெலவுத் திட்ட மீதி

இலங்கையின் மத்திய அரசாங்க அரசிறைச் சேகரிப்பானது உலகிலேயே மிகத் தாழ்ந்தளவிலானதொன்றாக இருக்குமென அடையாளப்படுத்தப்பட்டு, வரலாற்று ரீதியாக குறிப்பிடத்தக்களவிலான ஆரம்ப மீதிப் பற்றாக்குறைகளுக்கு வழிவகுத்துள்ளது. அரசிறையின் அடிப்படையிலமைந்த இறைத் திரட்சி வழிமுறைகளை நடைமுறைப்படுத்துமாறும் சமூகப் பாதுகாப்பு வலையமைப்புகள், இறை நிறுவனங்கள் மற்றும் வினைத்திறனை மேம்படுத்துவதனையும் அரசு திறைசேரி மீதான சுமையினைக் குறைப்பதனையும் நோக்காகக் கொண்ட அரசிற்குச் சொந்தமான தொழில் முயற்சிகள் என்பவற்றிற்கான சீர்திருத்தங்களை அறிமுகப்படுத்துமாறும் பன்னாட்டு நாணய நிதியத்தின் விரிவாக்கப்பட்ட நிதிய வசதி நிகழ்ச்சித்திட்டம் இலங்கையைத் தேவைப்படுத்துகின்றது. கண்டிப்பான இறைத் திரட்சி முயற்சிகளினால் ஆதரவளிக்கப்பட்டு, 2023இற்கான ஆரம்ப மிகையொன்றினை அரசாங்கம் எய்தியதுடன் இது 2023இற்கான பன்னாட்டு நாணய நிதியத்தின் விரிவாக்கப்பட்ட நிதிய வசதியின் கீழ் நிர்ணயிக்கப்பட்டுள்ள முதன்மைப் பற்றாக்குறை இலக்கிலும் பார்க்க விஞ்சியளவிலானதாயுள்ளது. அதேவேளை, அரசு செலவினத்தில் ஏற்பட்ட அதிகரிப்பொன்றிற்கு மத்தியில் அரசிறையில் ஏற்பட்ட குறிப்பிடத்தக்க அதிகரிப்பின் விளைவொன்றாக 2023இற்கான திரண்ட வரவுசெலவுத் திட்டப் பற்றாக்குறை மேம்பட்டது.

மேலும், மத்திய அரசாங்கத்தின் வரி அரசிறையானது பன்னாட்டு நாணய நிதியத்தின் விரிவாக்கப்பட்ட நிதிய வசதி நிகழ்ச்சித்திட்டத்தின் கீழ் குறியீட்டு இலக்கொன்றாகக் குறித்துரைக்கப்பட்டுள்ளது. பன்னாட்டு நாணய நிதியத்தின் அண்மையில் முடிவடைந்த

நிகழ்ச்சித்திட்ட மீளாய்வு விஜயத்தின் போது வரி அரசிறைச் சேகரிப்பில் ஏற்பட்டுள்ள குறிப்பிடத்தக்க முன்னேற்றமானது பாராட்டப்பட்டது.

தொடர்ச்சியான செயலாற்றப் பிரமாணம் மற்றும் குறியீட்டு இலக்குகள்

பன்னாட்டு நாணய நிதியத்தின் விரிவாக்கப்பட்ட நிதிய வசதி நிகழ்ச்சித்திட்டம் இரண்டு தொடர்ச்சியான செயலாற்றப் பிரமாணங்களையும் குறித்துரைத்துள்ளது. (i) நிதியல்லாப் பொதுத்துறை மற்றும் மத்திய வங்கி என்பவற்றினால் புதிய வெளிநாட்டுக் கொடுப்பனவு நிலுவைகள் ஒன்றுதிரட்டப்படாமை மற்றும் (ii) மத்திய வங்கியின் மூலம் முதலாந்தரசு சந்தையிலிருந்து அரசு பிணையங்களின் மேலதிக கொள்வனவுகளின்மை ஆகிய இரண்டினையும் இவை உள்ளடக்கின்றன. இத்தொடர்ச்சியான செயலாற்றப் பிரமாணங்கள் நிகழ்ச்சித்திட்டத்தின் இதுவரையான காலப்பகுதியில் இலங்கை அதிகாரிகளினால் பூர்த்திசெய்யப்பட்டுள்ளன. மேலும், மத்திய அரசாங்கத்தின் வரி அரசிறை, மத்திய அரசாங்கத்தின் மூலமான சமூக செலவீடல், எரிபொருள் மற்றும் மின்சாரத்திற்கான வர்த்தகமல்லாக் கடப்பாட்டுச் செலவு மற்றும் திறைசேரி உத்தரவாதங்கள் என்பவற்றுடன் தொடர்புடைய குறித்துரைக்கப்பட்ட குறியீட்டு இலக்குகளையும் நிகழ்ச்சித்திட்டம் கொண்டுள்ளது. மத்திய அரசாங்கத்தின் மூலமான சமூக செலவீடல் நீங்கலாக நிகழ்ச்சித்திட்டத்தின் கீழான சகல குறியீட்டு இலக்குகளும் 2023 திசம்பர் இறுதியளவில் பூர்த்திசெய்யப்பட்டுள்ளன.

மறுசீரமைப்பின் முன்னேற்றம்

பன்னாட்டு நாணய நிதியத்தின் விரிவாக்கப்பட்ட நிதிய வசதி ஏற்பாட்டின் மூலம் எதிர்பார்க்கப்படுகின்றவாறு படுகடன் பாதையை நீடித்துநிலைத்திருக்கக்கூடிய பாதையொன்றிற்குக் கீழ் நோக்கிக் கொண்டு வருகின்ற நோக்குடன் வெளிநாட்டுப் படுகடன் மீதான நிவாரணத்தைப் பேச்சுவார்த்தை செய்யும் பொருட்டு அரசாங்கம் வெளிநாட்டுக் கடன்வழங்குநர்களுடன் ஈடுபட்டு வருகின்றது. வெளிநாட்டுப் படுகடன் மறுசீரமைப்புச் செயல்முறையில் குறிப்பிடத்தக்க முன்னேற்றமொன்று காணப்படுகின்றது. 2023 நவம்பரில், அதிகாரிகளுக்கும் அலுவல்சார் கடன்வழங்குநர்கள் குழுவிற்குமிடையிலான கோட்பாட்டு ரீதியான உடன்படிக்கையொன்று எட்டப்பட்டதுடன் இலங்கை மீதான அதன் கோரல்களை மறுசீரமைக்கும் பொருட்டு சீன

ஏற்றுமதி இறக்குமதி வங்கிக்கும் இலங்கைக்குமிடையிலான பூர்வாங்க உடன்படிக்கையொன்றும் எட்டப்பட்டது. தற்போது, நிகழ்ச்சித்திட்ட பிரமாணங்களுடன் இசைந்து செல்கின்றதும் ஒப்பிடத்தக்கதொரு முறையிலுமான படுகடன் உடன்படிக்கைகளை அடையும் பொருட்டு அலுவலர் கடன்வழங்குநர்கள் குழு மற்றும் சீன ஏற்றுமதி இறக்குமதி வங்கி என்பவற்றுடன் இலங்கை நெருக்கமாக ஈடுபட்டு வருகின்றது. அதேவேளை, படுகடன் கையாளல் குறித்து விரைவில் இணக்கப்பாடொன்றினை எட்டும் நோக்குடன் தொடர்ச்சியான கலந்துரையாடல்கள் மற்றும் தகவல் பகிர்வுகள் என்பவற்றினூடாக நல்லெண்ணத்தில் வெளிநாட்டு வர்த்தகக் கடன்வழங்குநர்களுடன் இலங்கை நெருக்கமாக ஈடுபட்டு வருகின்றது.

மேலும், 2023 யூலையில் அரசாங்கம் அதன் உள்நாட்டுப் படுகடன் மேம்படுத்துகை நிகழ்ச்சித்திட்டத்தினை ஆரம்பித்ததுடன் அதன் முக்கிய அம்சங்கள் 2023 செப்டெம்பரில் நிறைவுசெய்யப்பட்டன. ஆரம்பிக்கப்பட்ட படுகடன் பரிவர்த்தனைகள் அரசிற்குக் குறிப்பிடத்தக்களவிலான திரவத்தன்மை நிவாரணத்தை வழங்கிய வேளையில் அரசாங்கத்தின் எதிர்கால ஆண்டு ரீதியான மொத்த நிதியிடல் தேவைப்பாடுகள் நீடித்துநிலைத்திருக்கக்கூடிய மட்டங்களிற்குக் குறைவதற்குப் பங்களித்து உந்துதலளித்தன.

முக்கிய அமைப்பியல்சார் அடிப்படை அளவுக்குறியீடுகள்

இறை, அரசிற்குச் சொந்தமான தொழில் முயற்சிகள் மற்றும் சமூகப் பாதுகாப்பு வலையமைப்புச் சீர்திருத்தங்கள், நிதியியல் துறை மற்றும் ஆளுகை போன்ற பகுதிகளில் உள்ள முக்கிய அமைப்பியல்சார் அடிப்படை அளவுக் குறியீடுகளைத் தற்போது முன்னெடுக்கப்படுகின்ற பன்னாட்டு நாணய நிதியத்தின் விரிவாக்கப்பட்ட நிதிய வசதி நிகழ்ச்சித்திட்டம் உள்ளடக்கின்றது. இம்முக்கிய அமைப்பியல்சார் அடிப்படை அளவுக்குறியீடுகளை அடைவதனைப் பொறுத்தவரையில் இதுவரையான காலப்பகுதியில் குறிப்பிடத்தக்களவிலானதொரு முன்னேற்றம் காணப்பட்டுள்ளது. மத்திய வங்கிச் சட்டத்தின் சட்டவாக்கம், அரசிற்குச் சொந்தமான இரண்டு பாரியளவிலான வங்கிகள் மற்றும் மூன்று பாரியளவிலான தனியார் துறை வங்கிகள் என்பவற்றிற்கான வங்கிகளை அடையாளம் காண்கின்ற செய்முறையின் சொத்துத் தர மீளாய்வுக் கூறின் நிறைவு மற்றும் வங்கித்தொழில் முறைமையின் மூலதன

மற்றும் வெளிநாட்டுச் செலாவணித் திரவத்தன்மைப் பற்றாக்குறைகளைத் தீர்ப்பதற்கான வழிகாட்டலொன்றினை உருவாக்குதல் என்பவற்றினை மத்திய வங்கிக்குப் பொருந்தக்கூடிய பூரணப்படுத்தப்பட்டுள்ள முக்கிய அமைப்பியல்சார் அடிப்படை அளவுக்குறியீடுகள் உள்ளடக்கின்றன. மேலும், வங்கித்தொழில் சட்டத்திற்கான திருத்தங்களிற்கு பாராளுமன்ற ஒப்புதல் தாமதமாகவேனும் பெற்றுக்கொள்ளப்பட்டது. அரசிற்குச் சொந்தமான வியாபாரத் தொழில் முயற்சிகளின் சீர்திருத்தங்களைப் பொறுத்தவரையில், ஏனையவற்றிற்கிடையில், செலவைப் பிரதிபலிக்கக்கூடிய எளிப்பொருள் விலையிடலை நிர்ணயித்தல் மற்றும் மாதாந்த சூத்திரத்தினை அடிப்படையாகக் கொண்ட சீராக்கங்களுடனான மின்சாரத் தீர்வை அட்டவணைகள் என்பன பூர்த்திசெய்யப்பட்ட முக்கியமான அமைப்பியல்சார் அடிப்படை அளவுக்குறியீடுகளாகக் காணப்படுகின்றன. இலங்கை மின்சார சபை மற்றும் இலங்கை பெற்றோலியக் கூட்டுத்தாபனம் போன்ற நீண்டகாலமாக நடத்ததை ஏற்படுத்துகின்ற நிறுவனங்களின் மேம்பட்ட இலாபத்தன்மையுடன் இம்முயற்சிகள் வெற்றிகரமான பெறுபேறுகளை ஏற்கனவே காட்டியுள்ளன. 2024 ஒதுக்கீட்டுச் சட்டத்தின் பாராளுமன்ற ஒப்புதல், அரச உத்தரவாதங்கள் மீதான வரையறையில் மொ.உ.உற்பத்தியின் 7.5 சதவீதத்திற்கான குறைவொன்றுடன் அமைச்சரவை ஒப்புதலைப் பெற்றுக்கொள்ளல், பெறுமதி கூட்டப்பட்ட வரி மீளளிப்பு முறைமையொன்றினைக் கட்டியெழுப்புவதற்கும் எளிமையாக்கப்பட்ட பெறுமதி கூட்டப்பட்ட வரியின் முழுமையான நீக்குதலொன்றினை அடைவதற்குமான உபாயமொன்றிற்கு அமைச்சரவை ஒப்புதலைப் பெற்றுக்கொள்ளல் மற்றும் வரி இணங்குவிப்பிற்கான முக்கிய செயலாற்றக் குறிகாட்டிகளை அறிமுகப்படுத்தல் என்பன இதுவரையான காலப்பகுதியில் பூர்த்திசெய்யப்பட்டுள்ள இறைத் துறையுடன் தொடர்புடைய சில முக்கிய அமைப்பியல்சார் அடிப்படை அளவுக்குறியீடுகளாகக் காணப்படுகின்றன.

ஆளுகை

இலங்கையில் நீடித்துநிலைத்திருக்கக்கூடிய மற்றும் அனைத்தையுமுள்ளடக்கிய பொருளாதார மீட்சியை நிச்சயப்படுத்தும் பொருட்டு ஊழலினால் பாதிக்கப்படக்கூடியதன்மையினை நிவர்த்தி செய்வதானது மிகவும் முக்கியமானதொன்றாகும். நிகழ்ச்சித்திட்டத்தின் முக்கிய மையத் தூணொன்றாக ஆளுகை மற்றும் ஊழலிற்கெதிரான சீர்திருத்தங்களை முன்னெடுப்பதற்கு

இலங்கை தொடர்ந்தும் அர்ப்பணிப்புடனானது. இவ்வகையில், 2023 செப்டெம்பரில் ஆளுகையினைக் கண்டறிகின்ற அறிக்கையினை இலங்கை வெளியிட்டு, பன்னாட்டு நாணய நிதியத்தின் ஆளுகையினைக் கண்டறிகின்ற செயற்பாட்டினை மேற்கொண்ட முதலாவது ஆசிய நாடாக இலங்கையைத் தடம்பதிக்கச் செய்துள்ளது. மேலும், ஆளுகையினைக் கண்டறிகின்ற அறிக்கையின் முக்கிய பரிந்துரைகளை நடைமுறைப்படுத்தும் பொருட்டு நடவடிக்கைத் திட்டமொன்றினை இலங்கை அண்மையில் வெளியிட்டதுடன் இது அண்மைய

மீளாய்வின் போது பன்னாட்டு நாணய நிதியத்தினால் பாராட்டப்பட்டது. ஊழல் இடர்நேர்வுகளை நிவர்த்தி செய்தல், பொருளாதார நம்பிக்கையை மீள்கட்டியெழுப்புதல் மற்றும் வளர்ச்சியை மேலும் வலுவானதாகவும் அனைத்தையுமுள்ளடக்கியதாகவும் மாற்றுதல் போன்றவற்றினை மேற்கொள்ளும் பொருட்டு இச்சீர்திருத்தங்களை நடைமுறைப்படுத்துவதற்கான தொடர்ச்சியான முயற்சிகளிற்கான அவசியத்தினை பன்னாட்டு நாணய நிதியம் வலியுறுத்தியுள்ளது.

1.5.1 வங்கித்தொழில் துறை

நிதியியல் தொழில் துறையில் ஆதிக்கம் செலுத்திவரும் வங்கித்தொழில் துறை, 2023 இறுதியிலுள்ளவாறு மொத்தச் சொத்துக்களில் 61.5 சதவீதத்திற்கு வகைகூறி, பொருளாதார நெருக்கடிகள் மற்றும் மோசமான உலகளாவிய நிலைமைகள் என்பனவற்றிலிருந்து தோன்றிய சவால்களைக் குறைந்தபட்ச ஒழுங்குமுறைப்படுத்தல் தேவைப்பாடுகளுக்கு மேலே மூலதனத்தினையும், திரவத்தன்மையினையும் பேணுகின்ற பக்கபலத்துடன் எதிர்த்துநிற்கக்கூடிய தன்மையினைக் கொண்டிருந்தது. 2023 இறுதியில், வங்கித்தொழில் துறை 30 வங்கிகளையும் அதாவது வெளிநாட்டு வங்கிகளின் 11 கிளைகள் உட்பட 24 உரிமம்பெற்ற வர்த்தக வங்கிகளையும் 6 உரிமம்பெற்ற சிறப்பியல்பு வாய்ந்த வங்கிகளையும் உள்ளடக்கிக் காணப்பட்டது. வங்கித்தொழில் துறை வங்கித்தொழில் வலையமைப்பினை விரிவாக்கியதன் மூலமும் வங்கித்தொழில் பணிகளை அதிகரித்தமையின் மூலமும் நிதியியல் இடையேற்பாடுகளுக்கு வங்கித்தொழில் துறை தொடர்ந்தும் ஆதரவளித்ததன் மூலம் நிதியியல் வசதிக்குட்படுத்தலை ஊக்குவித்தது. 2023இல் 7 வங்கிக் கிளைகளும் 272 தன்னியக்கக் கூற்றுப் பொறிகளும் நிறுவப்பட்ட வேளையில் 04 வங்கிக் கிளைகளும் 31 தன்னியக்கக் கூற்றுப் பொறிகளும் மூடப்பட்டன. இதற்கமைய, 2023 இறுதியில் வங்கித்தொழில் நிலையங்களினதும் தன்னியக்கக் கூற்றுப் பொறிகளினதும் மொத்த எண்ணிக்கை முறையே 7,517 ஆகவும் 6,943 ஆகவும் காணப்பட்டது. இவ்வாண்டுப்பகுதியில் வங்கித்தொழில் துறையின் மொத்தச் சொத்துக்கள் ரூ.989.4 பில்லியனாக அதிகரித்து 2023 திசம்பர் இறுதியில் ரூ.20.0 பில்லியனை விஞ்சிக் காணப்பட்டது. சொத்துக்களின்

ஆண்டிற்காண்டு வளர்ச்சி 2022 இறுதியின் 15.4 சதவீதத்துடன் ஒப்பிடுகையில் 2023 இறுதியில் 5.1 சதவீதத்தினைப் பதிவுசெய்தது. வளர்ச்சியில் ஏற்பட்ட இம்மெதுவான போக்கிற்கு, செலாவணி வீத உயர்வுடன், வெளிநாட்டு நாணயத்தில் குறித்துரைக்கப்பட்ட கடன்கள் மற்றும் பெறத்தக்கவைகள் இலங்கை ரூபாவிற்கான முதலீடுகளாக மாற்றப்பட்டமையே முக்கிய காரணமாக இருந்தது. 2023இன் முதலரைப்பகுதியில் நிலவிய இறுக்கமான நாணயக் கொள்கை நிலை, கடன்கள் மற்றும் பெறத்தக்கவைகளின் ஆண்டிற்கு ஆண்டு வளர்ச்சி 2022 இறுதியில் காணப்பட்ட 5.5 சதவீத வளர்ச்சியுடன் ஒப்பிடுகையில் 2023 இறுதியில் 2.6 சதவீதத்தினால் சுருக்கமடைய வழிவகுத்தது. அதேவேளை முதலீட்டில் ஏற்பட்ட ஆண்டிற்கு ஆண்டு வளர்ச்சி 2022இன் 19.4 சதவீதத்திலிருந்து 2023 இறுதியில் 23.3 சதவீதத்திற்கு விரைவடைந்தது. ஆய்விற்குரிய காலப்பகுதியில் முதலீடுகளில் ஏற்பட்ட அதிகரிப்பிற்கு ஏனைய அனைத்தையுமுள்ளடக்கிய வருமானத்தினூடான சந்தைப் பெறுமதியில் நிதியியல் சொத்துக்கள் ரூ.828.2 பில்லியனாலும் பெறுமதி இழப்புச் செலவில் நிதியியல் முதலீடுகள் ரூ.311.2 பில்லியனாலும் அதிகரித்தமை முக்கிய காரணமாக அமைந்தது.

வைப்புக்கள் வங்கித்தொழில் துறையின் நிதியிடலில் முக்கிய மூலமாகத் தொடர்ந்தும் விளங்கி 2023 இறுதியில் மொத்த ஐந்தொகைப் பொறுப்புக்களில் 81.5 சதவீதத்தினைப் பிரதிபலித்த வேளையில் கடன்பாடுகள் 6.8 சதவீதத்திற்கு வகைகூறின. தவணை வைப்புக்களின் பங்கு 66.4 சதவீதத்திற்கு வகைகூறிய வேளையில் சேமிப்பு மற்றும் கேள்வி வைப்புக்கள் 2023 இறுதியில் காணப்பட்டவாறான மொத்த வைப்புக்களில் முறையே 25.8 சதவீதத்திற்கும் 6.5 சதவீதத்திற்கும் வகைகூறின. இதற்கமைய, நடைமுறை மற்றும் சேமிப்பு கணக்கு

அட்டவணை
1.20

நிதியியல் முறைமையின் மொத்தச் சொத்துக்கள்

1

விடயம்	2022 (அ)		2023 (ஆ)	
	ரூ. பில்	பங்கு (%)	ரூ. பில்	பங்கு (%)
வங்கித்தொழில் துறை	23,928.0	76.2	24,611.5	74.1
மத்திய வங்கி	4,510.3	14.4	4,205.4	12.7
உரிமம்பெற்ற வர்த்தக வங்கிகள்	17,226.3	54.9	18,121.0	54.6
உரிமம்பெற்ற சிறப்பியல்பு வாய்ந்த வங்கிகள்	2,191.4	7.0	2,285.0	6.9
வைப்புக்களை ஏற்கும் ஏனைய நிதியியல் நிறுவனங்கள்	1,812.1	5.8	1,914.1	5.8
உரிமம்பெற்ற நிதிக் கம்பனிகள்	1,610.2	5.1	1,692.0	5.1
கூட்டுறவு கிராமிய வங்கிகள் (இ)	201.2	0.6	221.3	0.7
சிக்கன மற்றும் கொடுகடன் கூட்டுறவுச் சங்கங்கள்	0.8	0.0	0.9	0.0
சிறப்பியல்பு வாய்ந்த நிதியியல் நிறுவனங்கள்	328.9	1.0	728.7	2.2
சிறப்பியல்பு வாய்ந்த குத்தகைக் கம்பனிகள்	1.0	0.0	1.2	0.0
உரிமம்பெற்ற நண்கடன் கம்பனிகள்	9.9	0.0	11.7	0.0
முதனிலை வணிகர்கள்	131.7	0.4	270.8	0.8
பங்குத் தரகர்கள்	24.8	0.1	24.3	0.1
நம்பிக்கைக் கூறுகள் / நம்பிக்கை கூறு முகாமைத்துவக் கம்பனிகள்	153.5	0.5	411.6	1.2
சந்தை இடையீட்டாளர்கள் (ஈ)	8.0	0.0	9.1	0.0
துணிகர மூலதனக் கம்பனிகள்	வி/கி	வி/கி	வி/கி	வி/கி
ஒப்பந்த அடிப்படையிலான சேமிப்பு நிறுவனங்கள்	5,320.3	16.9	5,945.5	17.9
காப்புறுதிக் கம்பனிகள்	947.3	3.0	1,086.9	3.3
ஊழியர் சேமலாப நிதியம்	3,491.8	11.1	3,895.1	11.7
ஊழியர் நம்பிக்கை நிதியம்	465.0	1.5	520.5	1.6
அனுமதியளிக்கப்பட்ட ஒய்வுதியம் மற்றும் சேமலாப நிதியங்கள்	330.4	1.1	347.2	1.0
அரசு பணி சேமலாப நிதியம்	85.9	0.3	95.8	0.3
மொத்தம்	31,389.4	100.0	33,199.8	100.0

(அ) திருத்தப்பட்டது

(ஆ) தற்காலிகமானது

(இ) தரவு இல்லாமையால், கூட்டுறவு கிராமிய வங்கிகளின் 2023 ஆண்டு இறுதி சொத்துத் தளம் 2023 முன்றாம் காலண்டு இறுதியில் உள்ள சொத்துத் தளத்திற்கு சமமாகக் கொள்ளப்பட்டது.

(ஈ) சந்தை இடையீட்டாளர்களாக பதிவுசெய்யப்பட்ட உரிமம்பெற்ற வங்கிகள், உரிமம்பெற்ற நிதிக் கம்பனிகள் மற்றும் சிறப்பியல்பு வாய்ந்த குத்தகைக்குவிடும் கம்பனிகள் நீங்கலாக.

மூலங்கள்: இலங்கை மத்திய வங்கி

கூட்டுறவு அபிவிருத்தித் திணைக்களம்

தொழில் திணைக்களம்

ஒப்பலுவல்துறைத் திணைக்களம்

ஊழியர் நம்பிக்கை நிதியச் சபை

இலங்கை காப்புறுதி ஒழுங்குமுறைப்படுத்தல்

ஆணைக்குழு

சனசபைமேளம்

இலங்கை பிணையங்கள் மற்றும் பரிவர்த்தனை ஆணைக்குழு

இலங்கை நம்பிக்கைக் கூறு அமைப்பு

விகிதம் 2022இன் 31.2 சதவீதத்திலிருந்து 2023இல் 32.3 சதவீதத்திற்கு அதிகரித்தது. வங்கித்தொழில் துறையின் மொத்தக் கடன்பாடுகள் 2022இன் ரூ.301.4 பில்லியன் கொண்ட வீழ்ச்சியுடன் (எதிர்க்கணியமான 13.9 சதவீதம்) ஒப்பிடுகையில் 2023இல் 482.5 பில்லியனாக (எதிர்க்கணியமான 25.8 சதவீதம்) வீழ்ச்சியடைந்தது. இவ்வீழ்ச்சிக்கு 40.8 சதவீதம் (ஐ.அ.டொலர் 514.5 மில்லியன்) கொண்ட எதிர்க்கணியமான வளர்ச்சியை அறிக்கையிட்ட வெளிநாட்டு நாணயக் கடன்பாடுகள் காரணமாக அமைந்து நாட்டிற்கான தரமீடல் குறைக்கப்பட்டமையின் தாக்கத்தைப் பிரதிபலித்த வேளையில் 2023ஆம் ஆண்டுப்பகுதியில் ரூபாக் கடன்பாடுகள் 19.4 சதவீதத்தினால் (ரூ.256.0 பில்லியன்) குறைவடைந்தன.

2023ஆம் ஆண்டுப்பகுதியில் வங்கித்தொழில் துறையின் ஐந்தொகைக்கு வெளியேயான வெளிப்படுத்துகைகள் 2022ஆம் ஆண்டுப்பகுதியில் பதிவுசெய்யப்பட்ட 0.6 சதவீதம் (ரூ.26.3 பில்லியன் வீழ்ச்சி) கொண்ட எதிர்க்கணியமான வளர்ச்சியுடன் ஒப்பிடுகையில் 15.6 சதவீதம் (ரூ.724.4 பில்லியன் அதிகரிப்பு) கொண்ட வளர்ச்சியை அறிக்கையிட்டது. கணிசமான அதிகரிப்புக்கள் வெளிநாட்டு நாணயத்துடன் தொடர்பான ஐந்தொகைக்கு வெளியேயான கொள்வனவுகள் (ரூ.415.0 பில்லியன்), வெளிநாட்டுச் செலாவணியுடன் தொடர்பான ஐந்தொகைக்கு வெளியேயான விற்பனைகள் (ரூ.261.0 பில்லியன்), எடுப்பனவு செய்யப்படாத கொடுகடன் தொடர்கள் (ரூ.118.4 பில்லியன்) மற்றும் ஆவணக் கொடுகடன்கள் (ரூ.52.3 பில்லியன்) என்பனவற்றில்

1

அட்டவணை 1.21 வங்கித்தொழில் துறையின் சொத்துக்கள் மற்றும் பொறுப்புக்களின் உள்ளமைப்பு

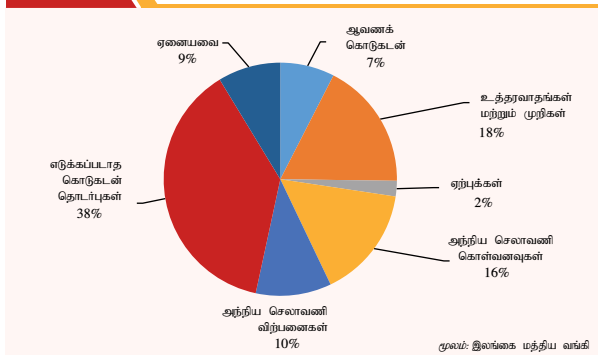
வகை	2022 (அ)		2023 (ஆ)		மாற்றம் (%)	
	ரூபில்	பங்கு (%)	ரூபில்	பங்கு (%)	2022	2023
சொத்துக்கள்						
கடன்கள் மற்றும் முற்பணங்கள்	11,312.5	58.3	11,017.6	54.0	5.5	-2.6
முதலீடுகள்	5,931.7	30.5	7,314.0	35.8	19.4	23.3
ஏனையவை (இ)	2,172.4	11.2	2,074.4	10.2	92.1	-4.5
பொறுப்புக்கள்						
வைப்புக்கள்	15,298.7	78.8	16,623.6	81.5	18.8	8.7
கடன் பெறுகைகள்	1,871.6	9.6	1,389.0	6.8	-13.9	-25.8
முதலீட்டு நிதிகள்	1,598.1	8.2	1,766.9	8.7	18.5	10.6
ஏனையவை	648.2	3.3	626.5	3.1	52.2	-3.4
மொத்த சொத்துக்கள்/ பொறுப்புக்கள்	19,416.6	100.0	20,406.0	100.0	15.4	5.1

மூலம்: இலங்கை மத்திய வங்கி
(அ) திருத்தப்பட்டது
(ஆ) தற்காலிகமானது
(இ) காசு மற்றும் வங்கி மீதிகள், வைப்புகள், நேர்மாற்று மீள்கொள்வனவு உடன்படிக்கைகள் மற்றும் நிலையான சொத்துக்கள் உள்ளடக்கலாக

அவதானிக்கப்பட்ட வேளையில் உத்தரவாதங்கள் மற்றும் முறிகள் (ரூ.223.8 பில்லியன்) மற்றும் ஏற்றுக்கொள்ளல்கள் (ரூ.3.8 பில்லியன்) என்பன 2023இல் வீழ்ச்சிகளைப் பதிவுசெய்தன.

கட்டம் 3 கடன்களின் விகிதங்களினால் எடுத்துக்காட்டப்பட்டவாறு வங்கித்தொழில் துறையின் கொடுகடன் இடர்நேர்வுகள் 2023 இறுதியில் அதிகரித்த மட்டங்களில் தொடர்ந்தும் காணப்பட்டன. வங்கித்தொழில் துறையின் கட்டம் 3 கடன்களின் விகிதங்கள் 2022 இறுதியின் 11.3 சதவீதத்துடன் ஒப்பிடுகையில் 2023 இறுதியில் 12.8 சதவீதத்திற்கு அதிகரித்தமைக்கு, அதிகரித்த கட்டம் 3 கடன்களும், கடன்கள் மற்றும் பெறத்தக்கவைகளின் சுருக்கமும் முக்கிய காரணங்களாக விளங்கி துறையின் கொடுகடன் தரம் பற்றிய கரிசனைகளை எடுத்துக்காட்டுகின்றன. எனினும், கட்டம் 3 கடன்களுக்கான பெறுமதியிழப்பு, எடுப்பளவு செய்யப்படாத தொகைகள் உட்பட 18.4 சதவீதத்தினால் அதிகரித்து (ஆண்டிற்கு ஆண்டு)

வரைபடம் 1.25 2023 இறுதியில் உள்ளவாறு வங்கித்தொழில் துறையின் ஐந்தொகைக்கு வெளியேயான வெளிப்படுத்துகை



மூலம்: இலங்கை மத்திய வங்கி

அட்டவணை 1.22 வங்கித்தொழில் துறையின் வைப்புக்களின் உள்ளமைப்பு

வகை	2022 (அ)		2023 (ஆ)		மாற்றம் (%)	
	ரூபில்	பங்கு (%)	ரூபில்	பங்கு (%)	2022	2023
கேள்வி வைப்புக்கள்	1,060.0	6.9	1,079.0	6.5	19.4	1.8
சேமிப்பு வைப்புக்கள்	3,713.0	24.3	4,293.0	25.8	-7.4	15.6
தவணை வைப்புக்கள்	10,393.0	67.9	11,042.3	66.4	32.2	6.2
ஏனைய வைப்புக்கள்	133.2	0.9	209.3	1.3	12.0	57.2
மொத்த வைப்புக்கள்	15,299.1	100.0	16,623.6	100.0	18.8	8.7

மூலம்: இலங்கை மத்திய வங்கி
(அ) திருத்தப்பட்டது
(ஆ) தற்காலிகமானது

2022 இறுதியின் 44.9 சதவீதத்துடன் ஒப்பிடுகையில் 2023 இறுதியில் 49.3 சதவீதத்திற்கு கட்டம் 3 பெறுமதியிழப்பு பாதுகாப்பு விகிதம் மேம்பட்டமையினை எடுத்துக்காட்டியது.

நியதி திரவத்தன்மை சொத்து விகிதம் மற்றும் திரவத்தன்மை காப்பு விகிதம் என்பனவற்றினால் எடுத்துக்காட்டப்பட்டவாறு வங்கித்தொழில் துறையின் திரவத்தன்மை 2023ஆம் ஆண்டுகாலப்பகுதியில் மேம்பட்டமைக்கு ரூபா - குறித்துரைக்கப்பட்ட அரசு பிணையங்களின் வடிவமைப்பில் திரவச் சொத்துக்களில் ஏற்பட்ட உயர்ந்த வளர்ச்சியே முக்கிய காரணமாக அமைந்தது. நியதி திரவத்தன்மை சொத்து விகிதம் 2023 இறுதியில் 44.9 சதவீதத்திற்கு அதிகரித்து குறைந்தபட்ச ஒழுங்குமுறைப்படுத்தல் தேவைப்பாட்டிற்கு மிக மேலே தொடர்ந்தும் காணப்பட்டது. மேலும், மொத்தச் சொத்துக்களுக்கான திரவச் சொத்துக்களும் 2022 இறுதியின் 23.6 சதவீதத்துடன் ஒப்பிடுகையில் 2023 இறுதியில் 35.9 சதவீதத்திற்கு மேம்பட்டது. 2023ஆம் ஆண்டுப்பகுதியில் வங்கித்தொழில் துறையின் திரவத்தன்மை காப்பு விகிதத்தில் கணிசமான மேம்பாடொன்று அவதானிக்கப்பட்டது. ரூபா மற்றும் அனைத்து நாணய திரவத்தன்மை காப்பு விகிதம் 2023 இறுதியில் முறையே 340.9 சதவீதமாகவும் 286.4 சதவீதமாகவும் விளங்கின. மேலும், போதுமானளவு உறுதித்தன்மை வாய்ந்த நிதியிடல் மூலங்களைப் பேணுமாறு வங்கிகளைத் தேவைப்படுத்துகின்ற 2019இல் அறிமுகப்படுத்தப்பட்ட தேறிய உறுதித்தன்மை வாய்ந்த நிதியிடல் விகிதம் 2023 இறுதியில் 158.4 சதவீதமாக விளங்கி ஒழுங்குமுறைப்படுத்தல் தேவைப்பாடான 100 சதவீதத்திற்கு மிக மேலே காணப்பட்டது.



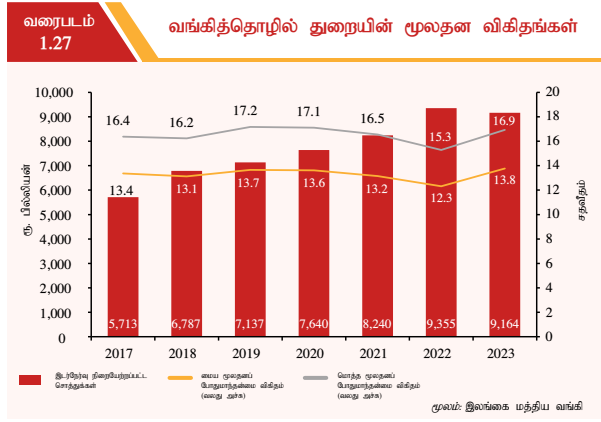
அட்டவணை 1.23 வங்கித்தொழில் துறையின் இலாபம்

விடயம்	2022 (அ)		2023 (ஆ)	
	தொகை (ரூபில்)	சராசரி சொத்தின் % ஆக	தொகை (ரூபில்)	சராசரி சொத்தின் % ஆக
தேறிய வட்டி வருமானம்	750.8	4.0	713.8	3.6
வட்டி வருமானம்	2,079.4	11.0	2,609.0	13.0
வட்டிச் செலவினம்	1,328.6	7.0	1,895.2	9.4
வட்டியல்லா வருமானம்	280.6	1.5	206.8	1.0
தேறிய கட்டண மற்றும் தரகு வருமானம்	127.0	0.7	132.1	0.7
வட்டியல்லா செலவினம்	324.0	1.7	373.2	1.9
ஊழியர் செலவுகள்	173.2	0.9	190.0	0.9
கடன்களுக்கும் ஏனைய இழப்புக்களுக்கும்ான பெறுமதியிழப்பு	468.8	2.5	163.8	0.8
வரிக்கு முன்னரான இலாபம் (பெறுமதி சேர் வரிக்குப் பின்னரான)	177.8	0.9	294.4	1.5
வரிக்கு பின்னரான இலாபம்	153.8	0.8	188.9	0.9

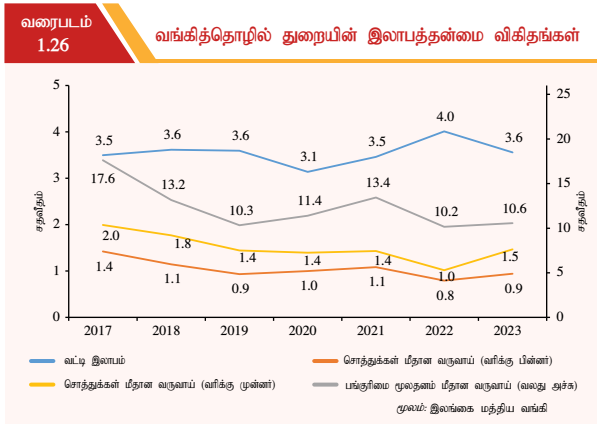
மூலம்: இலங்கை மத்திய வங்கி

(அ) திருத்தப்பட்டது
(ஆ) தற்காலிகமானது

இவ்வாண்டுப்பகுதியில் இலாபத்தன்மை மேம்பாடடைந்தமைக்கு புதிய பெறுமதியிழப்புக் கட்டணங்களில் ஏற்பட்ட வீழ்ச்சி முக்கிய காரணமாக அமைந்தது. வங்கித்தொழில் துறையின் வட்டி வருமான வீதங்கள் 25.5 சதவீதத்தினால் அதிகரித்த வேளையில் வட்டிச் செலவுகள் 2023ஆம் ஆண்டுப்பகுதியில் 42.7 சதவீதத்தினால் அதிகரித்து தேறிய வட்டி வருமானம் 4.9 சதவீதத்தினால் வீழ்ச்சியடைய வழிவகுத்தது. இதன் விளைவாக, தேறிய வட்டி வருமானம் 2022 இறுதியில் 4.0 சதவீதத்திலிருந்து 2023 இறுதியில் 3.6 சதவீதத்திற்கு வீழ்ச்சியடைந்தது. வட்டியல்லாச் செலவினங்கள் ரூ.49.2 பில்லியனால் அதிகரித்தமைக்கு அலுவலர் செலவுகள் ரூ.16.8 பில்லியனால் அதிகரித்த வேளையில் கடன்கள் மற்றும் ஏனைய இழப்புக்களுக்கான பெறுமதி இழப்பு 2023ஆம் ஆண்டுப்பகுதியில் ரூ.305.0 பில்லியனால் வீழ்ச்சியடைந்தமையே காரணமாகும். இதன் விளைவாக,



வரிக்கு முன்னராக இலாபம் ஒழுங்குமுறைப்படுத்தல் அறிக்கையிடலின்படி 2023இல் ரூ.294.4 பில்லியனாகக் காணப்பட்டது. இது, முன்னைய ஆண்டிலும் பார்க்க ரூ.116.6 பில்லியன் உயர்வானதாகக் காணப்பட்டது. வங்கித்தொழில் துறையின் வரிக்குப் பின்னரான இலாபம் முன்னைய ஆண்டுடன் ஒப்பிடுகையில் 22.8 சதவீதம் கொண்ட அதிகரிப்பினைப் பதிவுசெய்து 2023ஆம் ஆண்டுப்பகுதியில் 188.9 பில்லியனாகக் காணப்பட்டது. இலாபத்தில் ஏற்பட்ட அதிகரிப்பு வரிக்கு முன்னரான சொத்து மீதான வருவாயில் பிரதிபலிக்கப்பட்டது. இது, 2022 இறுதியிலுள்ளவாறான 1.0 சதவீதத்திலிருந்து 2023 இறுதியின் 1.5 சதவீதத்திற்கு அதிகரித்த வேளையில் வரிக்குப் பின்னரான மூலதனத்தின் மீதான வருவாய் 2022இன் 10.2 சதவீதத்திலிருந்து 2023இல் 10.6 சதவீதத்திற்கு அதிகரித்தது. மேலும், வங்கித்தொழில் துறையின் விளைத்திறன் 2022 இறுதியிலுள்ளவாறான 31.5 சதவீதத்திலிருந்து 2023 இறுதியில் 40.5 சதவீதத்திற்கு தேய்வடைந்தமைக்கு தொழிற்பாட்டுச் செலவுகளில் ஏற்பட்ட அதிகரிப்புக்களே முக்கிய காரணமாகும்.



அட்டவணை 1.24 வங்கித்தொழில் துறையின் ஒழுங்குமுறைப்படுத்தல் மூலதனத்தின் உள்ளமைப்பு

விடயம்	ரூபில்		உள்ளடக்கம் (%)	
	2022 (அ)	2023 (ஆ)	2022 (அ)	2023 (ஆ)
அடுக்கு I: மூலதனம்	1,152.0	1,261.6	100.0	100.0
பங்கு மூலதனம்	366.7	385.3	31.8	30.5
நியதி ஒதுக்கு நிதிகள்	74.3	81.1	6.4	6.4
பிடித்து வைத்திருக்கப்பட்ட இலாபம்	544.5	627.2	47.3	49.7
பொது மற்றும் ஏனைய ஒதுக்குகள்	295.2	312.4	25.6	24.8
ஏனையவை	67.2	77.2	5.8	6.1
ஒழுங்குமுறைப்படுத்தல் சீராக்கங்கள்	(195.9)	(221.6)	(17.0)	(17.5)
அடுக்கு II: மூலதனம்	277.7	290.2	100.0	100.0
மீள்மதிப்பீட்டு ஒதுக்குகள்	35.4	42.4	12.7	14.6
கீழ்மட்ட தவணை படுகடன்கள்	135.4	148.8	48.8	51.3
பொது ஏற்பாடுகள் மற்றும் ஏனையவை	107.3	99.6	38.6	34.3
ஒழுங்குமுறைப்படுத்தல் சீராக்கங்கள்	(0.5)	(0.6)	(0.2)	(0.2)
மொத்த ஒழுங்குமுறைப்படுத்தல் மூலதனம் தளம்	1,429.6	1,551.8		

(அ) திருத்தப்பட்டது
(ஆ) தற்காலிகமானது

மூலம்: இலங்கை மத்திய வங்கி

சிறப்பு குறிப்பு 3

நீடித்துநிலைத்திருக்கக்கூடிய பொருளாதார மீட்சியை ஆதரவளிக்கும் முகமாக உரிமம்பெற்ற வங்கிகளில் வியாபாரப் புத்துயிரளித்தல் பிரிவுகளை நிறுவுதல்

1

பின்னணி

அண்மைய ஆண்டுகளில் நிலவிய சவால்மிக்க பேரண்டப் பொருளாதாரச் சூழல் வியாபாரங்களின் வருமானமீட்டும் ஆற்றலைச் சீர்குலைத்து, அவை தமது கடன்களை உரிய காலத்தில் மீளச் செலுத்துவதனைப் பாதித்ததன் விளைவாக உரிமம்பெற்ற வங்கிகளின் கடன் மீளப்பெறும் செயல்முறை பலயீனப்பட்டது. 2023 இறுதியில் 12.8 சதவீதமாக சற்று முன்னேறியிருப்பினும், 2019இன் இறுதியில் 5.2 சதவீதமாகவிருந்த செயற்படாக் கடன்கள் 2023இன் மூன்றாம் காலாண்டின் இறுதியில் 13.6 சதவீதத்திற்கு அதிகரித்தமையானது வங்கித்தொழில் துறையின் கொடுகடன் தரம் தேய்வடைந்தமையைச் சாட்சிப்படுத்துகின்றது. இத்தகைய வியாபாரங்களுக்கு புத்துயிரளிப்பதானது பொருளாதார நடவடிக்கைகள் மற்றும் வேலை வாய்ப்புக்களை முன்னேற்றி தேசிய பொருளாதாரத்தை மீளக்கட்டியெழுப்புவதற்குப் பங்களிக்கும்.

உயிர்த்த ஞாயிறுத் தாக்குதல், கொவிட்-19 நோய்த்தொற்று மற்றும் பொருளாதார நெருக்கடியின் போது காணப்பட்ட பாதகமான பேரண்டப் பொருளாதார நிலைமைகளின் எதிர்மறைத் தாக்கங்களின் பாதிப்பினால் தமது கடன் மீள்செலுத்தும் இயலுமை சீர்குலைந்த கடன்பாட்டாளர்களுக்கு நிவாரணம் வழங்கும் முகமாக இலங்கை மத்திய வங்கி பல்வேறு வழிகாட்டல்களை உரிமம்பெற்ற வங்கிகளுக்கு காலத்திற்குக் காலம் வழங்கியது. தற்போது, உரிமம்பெற்ற வங்கிகள் கொவிட்-19 இற்குப் பிந்திய புத்துயிரளித்தல் அலகுகளை நிறுவுகின்றதோடு, இவை கடன்பாட்டாளர்களைத் தெரிவுசெய்யும் தகுதி அளவுகோல்கள், மீட்சிப் பொறிமுறைகள், கூட்டிணைக்கப்பட்ட தொழிற்பு கட்டமைப்புக்கள், மற்றும் ஆளுகைக் கட்டமைப்புக்கள் தொடர்பில் உரிமம்பெற்ற வங்கிகளுக்கு வழிகாட்டுவதன் மூலம் அடிப்படையில் மீட்சிக்குத் தோதான கடன்பாட்டாளர்களின் மேம்பட்ட நோக்கெல்லைகளைக் கொண்ட பெரிதும் தரப்படுத்தப்பட்ட கட்டமைப்பினைக் கருத்திலெடுப்பதற்கான காலத்தேவையாகவும் உள்ளன.

பல்வேறு காரணங்களினால் பொருளாதார மந்தம் தோன்றும் போது வியாபாரப் புத்துயிரளித்தல் கட்டமைப்புக்களை ஏற்படுத்துவது என்பது பெருமளவிற்கு பல நாடுகளால் ஏற்றுக்கொள்ளப்படுகின்றது. நிர்வாக வழிகாட்டுதல்களுடனோ அல்லது இல்லாமலோ கடன்படுநர் மற்றும் கடன் வழங்குநர்களுக்கிடையே பேரம்பேசும் மீள்கட்டமைப்புக்கள் “நீதிமன்றத்திற்கு வெளியேயான செயற்படுதல்கள்” எனப்படுகின்றன. விதிமுறைகள் மற்றும் நிபந்தனைகளுடன் கூடிய நெகிழ்வு மற்றும் இரகசியம் பேணல், ஒப்பீட்டளவில் குறைந்த செலவு மற்றும் விரைவான நடைமுறைப்படுத்தல் என்பன நீதிமன்றத்திற்கு வெளியேயான செயற்படுதல்களின் பிரதான நன்மைகளாகும்.

மாற்றீடாக, சில நாடுகள், வழமையாக கடன் தீராற்றலற்றமைச் சட்டத்தினால் வகுக்கப்பட்ட சட்டக் கட்டமைப்புக்கு உட்பட்ட நீதித்துறை நடைமுறைகளின் ஈடுபாட்டினூடாக வியாபாரப் புத்துயிரளிக்கும் செயற்பாடுகளைச் செயற்படுத்துகின்றன.

மேற்குறிப்பிட்டவற்றைக் கருத்திற்கொண்டு, பாரதூரமான பேரண்டப் பொருளாதார நிலைமைகளால் பாதிக்கப்பட்ட வியாபாரங்களின் நிலையான பொருளாதார மறுமலர்ச்சிக்கு வழிவகுப்பதற்காகவும் உரிமம்பெற்ற வங்கிகளின் பாதிக்கப்பட்ட கடன்பாட்டாளர்களின் மீளெழுச்சிக்கான வெளிப்படத்தன்மையுடைய மற்றும் வினைத்திறமான தீர்வுக் கொள்கைக் கட்டமைப்பினை உறுதிப்படுத்துவதற்காகவும் மத்திய வங்கியானது 2024 மார்ச்சில் “உரிமம்பெற்ற வங்கிகளில் வியாபார புத்துயிரளித்தல் அலகுகளை நிறுவுவதற்காக வழிகாட்டுதல்கள்” எனும் சுற்றறிக்கையை இலங்கை மத்திய வங்கி வெளியிட்டது. இச்சுற்றறிக்கையானது, ஏற்கனவே உருவாக்கப்பட்ட கொவிட்-19 இற்குப் பின்னரான புத்துயிரளித்தல் அலகுகளின் ஆளுகைக் கட்டமைப்புக்கள் மற்றும் வளங்கள், கடன்பாட்டாளர்களைத் தெரிவுசெய்யும் தகுதி அளவுகோல்கள், கூட்டிணைக்கப்பட்ட தொழிற்பாடுகளுக்கான மீட்சிப் பொறிமுறைக் கட்டமைப்பு, கணக்கீட்டுக் கரிசனைகள் மற்றும் ஒழுங்குபடுத்தல் அறிக்கையிடல்களை மேலும், மேம்படுத்திச் செயற்படுத்தும் பரந்தளவிலான வழிகாட்டுதல்களை உள்ளடக்கியுள்ளது.

உரிமம்பெற்ற வங்கிகளில் வியாபாரப் புத்துயிரளித்தல் அலகுகளை நிறுவுவதற்கான நோக்கங்கள்

பேரண்டப் பொருளாதார நிலைமைகளால் வருமானம், காசுப்பாய்ச்சல் அல்லது விற்பனையில் குறைவு, வியாபார நடவடிக்கைகளில் குறைவு அல்லது தேய்வு அல்லது வியாபாரத்தின் தற்காலிக முடுகை போன்றவற்றை எதிர்கொள்ளும் உரிமம்பெற்ற வங்கிகளின் செயற்படு அல்லது செயற்படாக் கடன்பாட்டாளர்களை இனங்கண்டு உதவுவது வியாபாரப் புத்துயிரளித்தல் அலகுகளின் நோக்கமாகும்.

இந்த அலகு, உண்மையான நிதிப் பிரச்சனைகளை அல்லது சாத்தியப்படக்கூடிய நிதிப் பிரச்சனைகளை எதிர்கொண்டாலும் அடிப்படையில் மீண்டெழக்கூடிய வியாபாரங்களின் மீளெழுச்சி, அத்தகையவற்றிற்கு நன்மைகளை அளிக்கும் விருப்பம், அத்தகைய வியாபார மீளெழுச்சிகளுக்கு வழிகாட்டுதல், தேசிய பொருளாதாரத்தின் மேம்பாட்டுக்கும் அபிவிருத்திக்கும் பங்களிப்பதனை நோக்கமாகக் கொண்டுள்ளது.

வியாபாரப் புத்துயிரளித்தல் அலகுகளின் ஆளுகை மற்றும் செயற்பாட்டுக் கட்டமைப்பு

வங்கிகளின் கடன்பாட்டாளர்களுடைய வியாபாரங்களை மீளெழுச்சி செய்யும் நோக்குடன் உண்மையான அல்லது சாத்தியப்படாதான நிதிப் பிரச்சனைகளை எதிர்கொண்டாலும் அடிப்படையில் மீண்டெழக்கூடிய கடன்பாட்டாளர்களின்

மீளொழுச்சி மற்றும் புனரமைப்புக் கொள்கைகளை உரிமம்பெற்ற வங்கிகள் உருவாக்கி அவற்றை ஆகக் குறைந்தது ஆண்டுக்கொரு தடவையாவது மீள்பார்வை செய்து இற்றைப்படுத்த வேண்டும்.

ஒரு வியாபாரப் புத்துயிரளித்தல் பிரிவானது அதன் கீழ்வரும் கடன்களுக்கான தொடர்புடைய தகவல் மற்றும் அமைப்புப் பாவனைகளின் பெறுகையைத் திறம்பட உறுதிப்படுத்துவதற்காக கடன் உருவாக்கம், சட்டம், இடர்நேர்வு முகாமைத்துவம் மற்றும் கடன் நடைமுறைப்படுத்தல் அலகுகளுடன் ஒழுங்கமைப்போரும் சுதந்திரமாகவும் தொழிற்பட வேண்டுமென எதிர்பார்க்கப்படுகிறது. மேலும், உரிமம்பெற்ற வங்கிகள் வியாபாரப் புத்துயிரளித்தல் அலகுகளை நிறுவத் தேவையான மனித மற்றும் ஏனைய வளங்களை வழங்குவதோடு, தீவு முழுமையாகவும் புவியியல் ரீதியாக பரந்தளவு செயற்பாடுகளைக் கொண்டுள்ள உரிமம்பெற்ற வங்கிகள், வினைத்திறனின் அடிப்படையில், பிராந்திய ரீதியாக அலகுகளை உருவாக்குவதற்கு ஊக்குவிக்கப்படுகின்றன.

புத்துயிரளித்தல் மதிப்பீட்டு முறைமைகள் வினைத்திறன் மிக்கதும் வெளிப்படைத்தன்மையுடையதாகவும் இருக்க வேண்டியிருப்பதனால் வியாபாரப் புத்துயிரளித்தல் செயல்முறையின் கீழ் அடிப்படை வளம்பெறத்தக்க வியாபார மதிப்பீட்டினை மேற்கொள்ளுதல் மிகவும் கடினமான ஒரு பணியாகவே இருக்கும். அடிப்படை வளம்பெறத்தக்க வியாபார மதிப்பீட்டின் கீழ், முன்மதியின் அடிப்படையில் அளவுசார் மற்றும் அளவுசாரா குறிகாட்டிகள் கவனத்தில் கொள்ளப்படல் வேண்டும். இக்குறிகாட்டிகளான இலாபத்தன்மை, முடுக்கி, திரவத்தன்மை, பொறுப்புக்களின் முதிர்வுக்காலப் போக்கு மற்றும் ஏனைய பொருத்தமான அளவுசாரா அளவுகோல்கள் மதிப்பீட்டுச் செயற்பாட்டில் உள்ளடக்கப்படலாம். கடன்பெறுநரின் கணக்காய்வு செய்யப்பட்ட நிதிக் கூற்றுக்களின் அடிப்படையில் சாத்தியமாக நீடிக்கக்கூடிய புத்துயிரளித்தல் மதிப்பீடு செய்யப்படல் வேண்டும். எவ்வாறாயினும், நியாயப்படுத்தக்கூடிய காரணங்களைபுடைய கடன்பெறுநர்கள் கணக்காய்வு செய்யப்பட்ட நிதிக் கூற்றுக்களை வைத்திருக்காவிடில், வங்கியானது விருப்புரிமையில் பொருத்தமான மற்றும் நம்பகத்தன்மையின் மூலங்களின் மூலம் கிடைக்கக்கூடிய தகவல்களையும் உரிமம்பெற்ற வங்கிகள் பயன்படுத்தலாம். இதற்கமைய, உரிமம்பெற்ற வங்கிகள் கடன்பெறுநர்கள் ஒத்துழைப்புடையவர்களாக இருக்கிறார்கள் என்பதனை உறுதிப்படுத்துவது உரிமம்பெற்ற வங்கிகளுக்கு முக்கியமாக இருப்பதனால் உரிமம்பெற்ற வங்கிகள் புத்துயிரளித்தலுக்கு அவ்வகையான கடன்பெறுநர்களை மட்டும் கருத்திற்கொள்ள முடியும்.

மேலும், உரிமம்பெற்ற வங்கிகள் பொறுப்புக்கூறுதல் மற்றும் வெளிப்படைத்தன்மையினை மேம்படுத்துவதற்கு அவர்களின் ஆண்டறிக்கை அல்லது ஏதாவது பிரசுரிக்கப்படுகின்ற அறிக்கைகளில் வங்கிகளின் ஆளுமைக் கட்டமைப்பு, செயற்பாட்டு முறைமைகள் மற்றும் புத்துயிரளித்தல்

மதிப்பீட்டு முறைமைகளை வெளிப்படுத்துவதற்கு ஊக்குவிக்கப்படுகின்றன.

புத்துயிரளித்தல் பொறிமுறை: நிதி மற்றும் செயற்பாடு

வியாபாரப் பொறிமுறை: பிரிவு அழுத்தத்திற்குட்பட்ட ஆனால் வளம்பெறத்தக்க வியாபாரங்களைப் புத்துயிரளிப்பதற்கு நிதியியல் மற்றும் அல்லது செயற்பாட்டு மறுகட்டமைப்பு உபகரணங்கள் மற்றும் நுட்பங்கள் அல்லது இரண்டும் சேர்ந்த கலவையினைப் பயன்படுத்தலாம்.

▪ நிதியியல் மறுகட்டமைப்பு உபகரணங்களானது கடன் மன்னிப்பு, முதல் மட்டும் வட்டிக் கொடுப்பனவுகளுக்கான தயவுக்காலம், வட்டி வீதங்களைச் சரிசெய்தல், முதிர்வுக்கால நீடிப்பு உள்ளடங்கலாக கடன் மறுஅட்டவணைப்படுத்தல் மற்றும் இடைக்கால நிதியிடல் மற்றும் வெளியேறுதல், நிதியியல் உள்ளடங்கலாக புதிய நிதியினை வழங்குதல் போன்றவற்றை உள்ளடக்கும்.

▪ செயற்பாட்டு மறுகட்டமைப்பின் கீழ், வர்த்தக ரீதியான வளம்பெறத்தக்க வியாபாரங்களை கட்டியெழுப்புவதற்கு வியாபாரத் தொழிற்பாடுகள் அல்லது சொத்துக்களில் அடிப்படை மாற்றங்களைச் செய்வதற்கு முன்மொழிதல், ஒரு புதிய வியாபாரத் திட்டத்தினை அல்லது தந்திரோபாயத்தினை விருத்தி செய்தல் மற்றும் அவ்வியாபாரங்களில் செயற்பாட்டு வினைத்திறன் மற்றும் இலாபத்தன்மையினை மேம்படுத்தல், காசு முகாமைத்துவ முறைமையினை மேம்படுத்தல், விலைத் தந்திரோபாயத்தினை மீளாய்வு செய்தல் மற்றும் வாடிக்கையாளர்களைத் தக்கவைத்தல் மற்றும்/ அல்லது புதிய வாடிக்கையாளர்களைச் சேர்த்துக் கொள்ளல், தந்திரோபாயங்களை மீளாய்வு செய்தல் போன்றவற்றை வியாபாரப் புத்துயிரளித்தல் பிரிவு கருத்திற்கொள்ளலாம். மேலும், இப்பிரிவானது மறுவாழ்வு முன்னெடுப்புக்கள் தொடர்பான விழிப்புணர்வு நிகழ்ச்சிகளை நடாத்துவதுடன் சாத்தியமான முதலீட்டாளர்களை அடைவதற்காக கடன் ஆலோசனை மற்றும் வியாபார ஆலோசனைச் சேவைகளையும் வழங்கலாம்.

நிறுவன செயற்பாட்டிற்கான ஒரு கட்டமைப்பு

ஒரு கடன்பெறுநர் மற்றும் கடன் வழங்கப்படுதல்களான பல்வேறு வங்கிகளுக்கிடையிலான பரஸ்பரத்துடன் இணக்கக்கூடிய வியாபாரப் புத்துயிரளித்தல் திட்டத்திற்கான ஒரு மேலோட்டமான கட்டமைப்பாக வியாபாரப் புத்துயிரளித்தல் செயல்முறையின் கீழ் ஒரு நிறுவனச் செயற்பாட்டுக் கட்டமைப்பு ஒரு புதிய பொறிமுறையாக அறிமுகப்படுத்தப்பட்டு வருகின்றது. தொடர்புபட்டவர்களுக்கிடையே ஒரு பரஸ்பர இணக்கம் காணப்படுவதனால், நீதிமன்றத் தலையீடு தேவைப்படமாட்டாது. நிறுவனச் செயற்பாட்டுக் கட்டமைப்பினைக் கிடைப்பதற்கு நாடுகின்ற தகுதியான நிறுவனக் கடன்பெறுநர்கள் மற்றும் உரிமம்பெற்ற வங்கிகளுக்கிடையில் செயற்பாட்டு இணக்கப்பாட்டிற்கான பேச்சுவார்த்தையினை உள்ளடக்கக்கூடிய நிறுவன செயற்பாட்டுக் கட்டமைப்புக்கான பொதுவான

1

ஒரு மாதிரியினை விருத்தி செய்வதற்கு கூட்டு அணுகுமுறையினை உரிமம்பெற்ற வங்கிகள் உருவாக்க முடியும். தற்போது உரிமம்பெற்ற வங்கிகளினால் பொதுவான மாதிரியொன்று விருத்தி செய்யப்படுகின்றது. பரஸ்பர இணக்கப்பாட்டு நிபந்தனைகளின் பேச்சுவார்த்தை செயற்பாட்டின் மூலம் எழக்கூடிய சாத்தியமான சிக்கல்களை கவனத்தில் கொள்வதுடன் மற்றும் ஏற்படுகின்ற செலவுகளையும் கருத்திற்கொண்டு, இக்கட்டமைப்பானது நிறுவன கடன்பெறுநர்களுக்காக சிபாரிசு செய்யப்படுகிறது.

முன்னோக்கிய பயணித்தல்

உரிமம்பெற்ற வங்கிகளின் முன்மொழியப்பட்ட வியாபார புத்துயிரளித்தல் பொறிமுறையின் பிரகாரமும் உரிமம்பெற்ற வங்கிகளின் வழிகாட்டல்களின் பிரகாரமும் வியாபாரச் செயற்பாடுகளில் ஈடுபட்டுள்ள அழுத்தத்திற்குள்ளான கடன்பெறுநர்களின் வியாபாரங்களுக்குப் புத்துயிரளிக்கக் கூடியதாக இருப்பதுடன் மேம்படுத்தப்பட்ட காசுப்பாய்ச்சலினை செயற்படாக் கடன்களின் மீளச்செலுத்துகைக்கு பயன்படுத்தக் கூடியதாக இருக்கும் என்பதுடன் இத்தால் வங்கித்தொழில் துறையின் சொத்தின் தரம் முன்னேற்றமடையும் என்றும் எதிர்பார்க்கப்படுகின்றது.

மேலும், நாட்டின் பேரண்டப் பொருளாதாரச் சூழலில் ஏற்பட்டுள்ள முன்னேற்றத்துடன் முக்கியமாக நுண்பாக, சிறிய மற்றும் நடுத்தர தொழில்முயற்சிகள் போன்ற வியாபாரங்களின் புத்துயிரிப்பு நீடித்துநிலைத்திருக்கக்கூடிய

பொருளாதார வளர்ச்சி மற்றும் வேலை வாய்ப்புச் சந்தர்ப்பங்களை ஊக்குவிக்கும் என்பதுடன் தேசிய பொருளாதாரத்தின் நீடித்துநிலைத்திருக்கக்கூடிய அபிவிருத்திக்கும் பங்களிப்புச் செய்யும். மேலதிகமாக, மாற்று அளவீடுகளில், அதாவது தேசிய கடன் உத்தரவாத நிறுவனத்தினை நிறுவுதல், பாதுகாப்பான கொடுக்கல்வாங்கல்களை சட்டத்தினூடாக சட்டக் கட்டமைப்பினை மேம்படுத்தலினை அமுல்படுத்தல் மற்றும் பாரியளவில் வியாபாரங்களினை உள்ளடக்குவதற்காக நுண்பாக, சிறிய மற்றும் நடுத்தர தொழில்முயற்சிகளின் வரைவிலக்கணத்தினை விரிவுபடுத்தல் போன்ற முன்னெடுத்துச் செல்லப்படுவது பாதிக்கப்பட்ட வியாபாரங்களை புத்துயிரளிப்பதற்கு உகந்ததாக இருக்குமென்பதுடன் அதன் பிரகாரம் பொருளாதாரச் செயற்பாடுகள் முன்னேற்றிச் செல்வதற்கும் பங்களிப்புச் செய்யும். ¹

குறிப்புகள்

1. உரிமம்பெற்ற வங்கிகள் என்பது 1988ஆம் ஆண்டின் 30ஆம் இலக்க திருத்தியமைக்கப்பட்ட வங்கித்தொழில் சட்டத்தின் கீழ் உரிமமளிக்கப்பட்ட உரிமம்பெற்ற வர்த்தக வங்கிகள் மற்றும் உரிமம்பெற்ற சிறப்பியல்பு வாய்ந்த இரண்டு வகை வங்கிகளையும் உள்ளடக்குகின்றன.
2. ஒப்பந்த அடிப்படையில் தவணைக் கட்டணத்தைச் செலுத்த வேண்டிய வாடிக்கையாளர்கள் 90 நாட்களுக்கு அதிகமாக கட்டணத்தைச் செலுத்தாதவர்கள் அல்லது அனுமதியளிக்கப்படாத தொகையினை விட அதிகமாக தொகையினை 90 நாட்களுக்கு மேலதிக நேரவரையாகக் கொண்டிருப்பின் அல்லது இலங்கை கணக்கீட்டு நியமம் 9இன் கீழ் ஏதாவது கடன் வசதிகள் தரம் 3 கடன் வசதிகளாக வகைப்படுத்தப்பட்டிருப்பின் அவை செயற்படாக் கடன் எனக் கொள்ளப்படும் (சாத்தியமான இடர்பேர்ப்பு மற்றும் ஆரம்பத்தில் சேதமடைந்த நிலைமையின் அடிப்படையில்).

2023 ஆண்டுப்பகுதியில் வங்கித்தொழில் துறை குறைந்தபட்ச மூலதனத் தேவைப்பாடுகளுடன் பெருமளவிற்கு இணங்கிக் கொண்டது.

இவ்வாண்டுப்பகுதியில் இடர்பேர்ப்பு நிறையேற்றப்பட்ட சொத்துக்கள் வீழ்ச்சியடைந்தமையினால் துறையின் மூலதனப் போதுமாந்தன்மை விகிதம் 2022 உடன் ஒப்பிடுகையில் 2023 இறுதியில் மேம்பாடொன்றினைப் பதிவுசெய்தமைக்கு ஒட்டுமொத்தக் கொடுகடன் சுருக்கமும் அரசு பிணையங்களில் அதிகரித்த முதலீடுகளும் இலங்கை ரூபாவின் உயர்வும் முக்கிய காரணங்களாக அமைந்தன. சவால்மிக்க வியாபார நிலைமைகளிலிருந்து தோன்றுகின்ற இடர்பேர்ப்புகளிலிருந்தும் வெளிநாட்டு அரசு படுகடன் மறுசீரமைப்பின் காரணமாக ஏற்படும் தாக்கத்திலிருந்தும் தோன்றுகின்ற இடர்பேர்ப்புகளின் காரணமாக ஏற்படக்கூடிய சாத்தியமான இழப்புக்களை ஈர்த்துக் கொள்வதற்காக உயர்தரத்திலான மூலதன தாங்கிருப்புக்களை திரட்டுவதற்கு வங்கிகள் ஊக்குவிக்கப்பட்டன. இதன் விளைவாக, 2023ஆம் ஆண்டுப்பகுதியில் இலாபங்களைப் பிடித்துவைத்தலூடாகவும் (ரூ.82.7 பில்லியன்) புதிய பங்குவழங்கல்களுடாகவும்

(ரூ.18.6 பில்லியன்) ஒதுக்குகளை அதிகரித்ததனூடாகவும் (ரூ.17.2 பில்லியன்) வங்கிகள் அடுக்கு I மூலதனத்தினை அதிகரித்தன. வங்கித்தொழில் துறையின் ஒழுங்குமுறைப்படுத்தல் மூலதனம் இவ்வாண்டுப்பகுதியில் 8.5 சதவீதம் கொண்ட வளர்ச்சியை அறிக்கையிட்டது இதில் அடுக்கு I மூலதனத்தனத்தில் அதிகரிப்பு 89.7 சதவீதத்திற்குப் பங்களித்த வேளையில் வங்கித்தொழில் துறை அதன் அடுக்கு II மூலதனத்தினை துணைத் தொகுதிக் கடன்களை வழங்கியதனூடாக அதிகரித்தது.

1.5.2. வங்கியில்லா நிதியியல் நிறுவனங்கள் துறை

உரிமம்பெற்ற நிதிக் கம்பனிகள்

மோசமான பொருளாதார நிலைமைகளிலிருந்து தோன்றுகின்ற சவால்களுக்கு மத்தியில் உரிமம்பெற்ற நிதிக் கம்பனிகள் துறை போதுமான மூலதனம் மற்றும் திரவத்தன்மை தாங்கிருப்புக்களினால் ஆண்டு முழுவதும் தாக்குப்பிடிக்கும் தன்மையினைக் கொண்டிருந்தது. இத்துறை சொத்துக்கள், வைப்புத்

தளம் மற்றும் இலாபத்தன்மை நியதிகளில் வளர்ச்சியைப் பதிவுசெய்தது. எனினும், துறையின் சொத்துக்களின் தரம் கட்டம் 3 கடன்கள் அதிகரித்தமையினால் பிரதிபலிக்கப்பட்டவாறு தேய்வடைந்தது. உரிமம்பெற்ற நிதிக் கம்பனிகள் துறை 33 உரிமம்பெற்ற நிதிக் கம்பனிகளை உள்ளடக்கி 2023²³ இறுதியிலுள்ளவாறு மொத்தச் சொத்துக்களில் 5.1 சதவீதத்திற்கு வகைகூறியது. 1,827 கிளைகளைக் கொண்டிருந்ததுடன் இதில் 1,198 கிளைகள் (65.6 சதவீதம்) மேல் மாகாணத்திற்கு வெளியே அமையப் பெற்றிருந்தன. துறையின் சொத்துத் தளம் 5.1 சதவீதம் (ரூ.81.8 பில்லியன்) கொண்ட வளர்ச்சியைப் பதிவுசெய்து 2022இன் 10.9 சதவீதம் கொண்ட வளர்ச்சியுடன் ஒப்பிடுகையில் 2023 இறுதியளவில் ரூ.1,692.0 பில்லியனை அடைந்தது. இதற்கு, அரசு பிணையங்களில் ஏற்பட்ட அதிகரித்த முதலீடுகளின் காரணமாக முதலீட்டுச் சொத்துப்பட்டியல் கணிசமாக அதிகரித்தமை முக்கிய தூண்டுதலாக அமைந்தது.

உரிமம்பெற்ற நிதிக் கம்பனிகள் துறையின் மொத்தச் சொத்துக்களில் 68.6 சதவீதத்திற்கு கடன்களும் முற்பணங்களும் வகைகூறின. 2023ஆம் ஆண்டுப்பகுதியில் துறையின் கடன்கள் மற்றும் முற்பணங்களின் சொத்துப்பட்டியல் 3.2 சதவீதம் கொண்ட சுருக்கத்தினைப் (ரூ.38.0 பில்லியன்) பதிவுசெய்து 2022இன் 7.7 சதவீதம் கொண்ட வளர்ச்சியுடன் ஒப்பிடுகையில் ரூ.1,160.4 பில்லியனாக விளங்கியது. நிதிக் குத்தகைகள், துறையின் கடன்கள் மற்றும் முற்பணங்களின் சொத்துப்பட்டியலில் ஆதிக்கம்

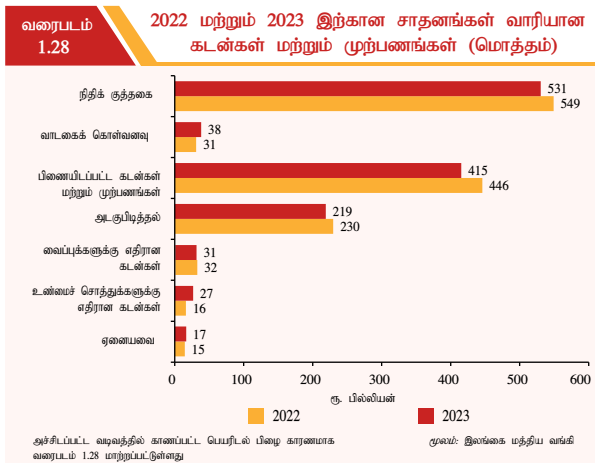
செலுத்தியதுடன் 2022 இறுதியின் 41.6 சதவீதத்துடன் ஒப்பிடுகையில் 2023 இறுதியளவில் மொத்தக் கடன்கள் மற்றும் முற்பணங்களின் 41.5 சதவீதத்திற்கு வகைகூறியது. ஊர்திகளை உள்ளடக்கிய ஏனைய பிணையிடப்பட்ட கடன்கள் 2022 இறுதியின் 33.8 சதவீதத்துடன் ஒப்பிடுகையில் 2023 இறுதியளவில் மொத்தக் கடன்கள் மற்றும் முற்பணங்களில் 32.5 சதவீதத்திற்கு வகைகூறியது. தங்கத்திற்கு எதிரான கடன்கள் மற்றும் வைப்புக்களுக்கெதிரான கடன்களும் இவ்வாண்டுப்பகுதியில் முறையே 4.7 சதவீதத்தினாலும் 3.2 சதவீதத்தினாலும் சுருக்கமடைந்தன. அதேவேளை, வங்கிகள் மற்றும் நிதியியல் நிறுவனங்களுடனான காசு மற்றும் நிலுவைகளை முக்கியமாக உள்ளடக்கிய ஏனைய சொத்துக்கள் 2022இன் 23.2 சதவீதம் கொண்ட வளர்ச்சியுடன் ஒப்பிடுகையில் 2023இல் 3.2 சதவீதத்தினால் அதிகரித்தது.

உரிமம்பெற்ற நிதிக் கம்பனிகள் துறையின் சொத்துக்களின் தரம் 2022 இறுதியின் 17.4 சதவீதத்துடன் ஒப்பிடுகையில் 2023 இறுதியில் 17.8 சதவீதத்தினால் உயர்வடைந்த மொத்தக் கட்டம் 3 கடன் விகிதத்தினால் எடுத்துக்காட்டப்பட்டவாறு தேய்வடைந்தது. கட்டம் 3 கடன்களின் வகைப்படுத்தலைப் பொறுத்தவரையில் கட்டம் 3 கடன்களின் வகைப்படுத்தலுக்கான உரிய காலம் கடந்த பின்னர் 120 நாட்கள் கொண்ட காலப்பகுதியினைப் பின்பற்றுவாறு கேட்டுக் கொள்ளப்பட்ட உரிமம்பெற்ற நிதிக் கம்பனிகள் 2023 ஏப்பிரல் 01 இலிருந்து 120 நாட்கள் கொண்ட முன்னைய வகைப்படுத்தலுக்குப் பதிலாக 90 நாட்களுக்கு அதனை மட்டுப்படுத்திக் கொள்ளுமாறு கேட்டுக் கொள்ளப்பட்டன.

அதேவேளை, துறை 2023 இறுதியிலுள்ளவாறு கட்டம் 3 கடன்களுக்காக 32.5 சதவீதம் கொண்ட பெறுமதி இழப்பு காப்பு வீதமொன்றினை அறிவித்தது. இதற்கமைய, தேறிய கட்டம் 3 கடன்களின் விகிதம் 2022 இறுதியின் 12.3 சதவீதத்திலிருந்து 2023 இறுதியில் 12.0 சதவீதத்திற்கு மேம்பட்டது.

உரிமம்பெற்ற நிதிக் கம்பனிகள் துறையின் வரிக்குப் பின்னான இலாபம் தேறிய வட்டி வருமானமும் தேறிய வட்டியல்லா வருமானமும் அதிகரித்தமையின் காரணமாக 2022இன் ரூ.42.8 பில்லியனிலிருந்து 2023இல் 47.7 பில்லியனுக்கு 11.3 சதவீதத்தால் அதிகரித்தது. இலாபத்தன்மையில் ஏற்பட்ட

23 சரிஜு பிளான்ஸ் லிமிடெட் நிக்லாக (கொழும்பு வந்தக உயர் நிதிமன்றம் சரிஜு பிளான்ஸ் லிமிடெட்டினைக் கலைப்பது நீதிமன்ற மேற்பார்வைக்குப்பட்டு 2023 திசம்பர் 15ஆம் நாள் அன்று இடம்பெறும் எனக் கட்டளையிட்டது)



1

அதிகரிப்பு, சொத்துக்கள் மீதான வருவாய் 2022இன் 3.7 சதவீதத்துடன் ஒப்பிடுகையில் 2023இல் 4.3 சதவீதத்திற்கு அதிகரித்தமையில் பிரதிபலிக்கப்பட்டது. எனினும், துறையின் மூலதனம் மீதான வருவாய் 2022இன் 12.7 சதவீதத்துடன் ஒப்பிடுகையில் 2023இல் 12.4 சதவீதத்திற்கு சிறிதளவால் குறைவடைந்தமைக்கு பங்குரிமை மூலதனத்தில் ஏற்பட்ட ஒப்பீட்டு ரீதியிலான உயர்ந்த அதிகரிப்பே காரணமாகும். வருமானத்திற்கான செலவு விகிதம் 2022இன் 79.9 சதவீதத்திலிருந்து 2023இல் 81.1 சதவீதத்திற்கு அதிகரித்தது.

உரிமம்பெற்ற நிதிக் கம்பனிகள் துறையின் மூலதனத் தளம் 2022 இறுதியின் பதிவுசெய்யப்பட்ட ரூ.317.0 பில்லியனுடன் ஒப்பிடுகையில் 2023 இறுதியில் ரூ.329.0 பில்லியனுக்கு 3.9 சதவீதத்தினால் (ரூ.12.3 பில்லியன்) சிறிதளவிற்கு அதிகரித்தது. துறையின் மைய மூலதனம் மற்றும் மொத்த மூலதன விகிதங்கள் 2022 இறுதியின் முறையே 20.6 சதவீதம் மற்றும் 22.0 சதவீதங்களிலிருந்து 2023 இறுதியில் முறையே 21.1 சதவீதத்திற்கும் 22.3 சதவீதத்திற்கும் அதிகரித்தன. எனினும், 6 உரிமம்பெற்ற நிதிக் கம்பனிகள்²⁴ குறைந்தபட்ச மைய மூலதனத் தேவைப்பாடுகள் அத்துடன்/ அல்லது மூலதனப் போதுமாந்தன்மை தேவைப்பாடுகளுக்கு இணங்கியொழுக்கவில்லை.

கூட்டு மொத்த அடிப்படையில், உரிமம்பெற்ற நிதிக் கம்பனிகள் துறை 2023ஆம் ஆண்டுப்பகுதியில் திரவத்தன்மையினைக் குறைந்தபட்ச ஒழுங்குமுறைப்படுத்தல் தேவைப்பாட்டு மட்டங்களுக்கு மிக மேலேயே பேணின. துறையில் கிடைக்கத்தக்கதாகவுள்ள ஒட்டுமொத்த ஒழுங்குமுறைப்படுத்தல் திரவத்தன்மைச் சொத்துக்கள் 2023 இறுதியில் குறித்துரைக்கப்பட்ட குறைந்தபட்ச தேவைப்பாடான ரூ.103.4 பில்லியனுக்கெதிராக ரூ.254.9 பில்லியனாக விளங்கி 2022 இறுதியில் பதிவுசெய்யப்பட்ட ரூ.86.9 பில்லியனுடன் ஒப்பிடுகையில் 2023 இறுதியில் ரூ.151.5 பில்லியன் கொண்ட திரவத்தன்மை மிகையைப் பதிவுசெய்தது.

வாடிக்கையாளர் வைப்புக்கள் உரிமம்பெற்ற நிதிக் கம்பனிகள் துறையில் தொடர்ந்தும் ஆதிக்கம் செலுத்தி 55.3 சதவீதத்திற்கு வகைகூறின. வைப்புக்கள்

24 குறைந்தபட்ச மைய மூலதனத் தேவைப்பாடுகள் அத்துடன்/ அல்லது மூலதனப் போதுமாந்தன்மை தேவைப்பாடுகளுடன் இணங்கியொழுக்காத உரிமம்பெற்ற நிதிக் கம்பனிகள் மீது வைப்பு உச்ச எல்லை, கடன்வழங்கல் உச்ச எல்லை, புதிய வைப்புக்கள் ஏற்றுக்கொள்ளப்படுவதை மற்றும் புதிய கடன்களை வழங்குதலை முடக்கி வைத்தல் போன்ற ஒழுங்குமுறைப்படுத்தல் கட்டுப்பாடுகள் விதிக்கப்பட்டன.

ரூ.935.3 பில்லியனுக்கு 8.2 சதவீதத்தினால் (ரூ.70.8 பில்லியனால்) அதிகரித்த வேளையில் கடன்பாடுகள் 2023இல் ரூ.264.6 பில்லியனுக்கு 17.9 சதவீதத்தினால் (ரூ.57.8 பில்லியன்) வீழ்ச்சியடைந்தன.

சிறப்பியல்பு வாய்ந்த குத்தகைக் கம்பனி

திசெம்பர் 2023இன் இறுதியில், ஒரேயொரு சிறப்பியல்பு வாய்ந்த குத்தகைக்குவிடும் கம்பனி ரூ.1.2 பில்லியன் சொத்துத் தளத்துடனும் ரூ.0.7 பில்லியன் கொண்ட கடன்கள் மற்றும் முற்பணங்களுடனும் காணப்பட்டது. இதன் மொத்த மற்றும் தேறிய கட்டம் 3 கடன்களின் விகிதம் முறையே 57.8 சதவீதமாகவும் 33.6 சதவீதமாகவும் காணப்பட்டன. இச்சிறப்பியல்பு வாய்ந்த குத்தகைக்குவிடும் கம்பனியின் வரிக்குப் பின்னரான இலாபம் 2022இன் ரூ.1.1 பில்லியனிலிருந்து 94.3 சதவீதத்தினால் 2023இல் ரூ.0.1 பில்லியனுக்கு குறைவடைந்தமைக்கு தேறிய வட்டி வருமானம் குறைவடைந்தமையே காரணமாகும்.

அரசு பிணையங்களிலுள்ள முதனிலை வணிகர் கம்பனிகள்

2023 இறுதியில், 5 உரிமம்பெற்ற வர்த்தக வங்கிகளும்²⁵ 5 முதனிலை வணிகர் கம்பனிகளும்²⁶ அரசு பிணையங்கள் சந்தையில் முதனிலை வணிகர்களாகச் செயற்படுகின்றன. முதனிலை வணிகர் கம்பனிகளின் மொத்தச் சொத்துக்கள் 2022இன் ரூ.131.7 பில்லியனுடன் ஒப்பிடுகையில் 2023இல் ரூ.270.8 பில்லியனுக்கு 105.7 சதவீதத்தினால் அதிகரித்தன. அரசு பிணையங்களின் மொத்த முதலீட்டுச் சொத்துப்பட்டியல் 2023 இறுதியில் ரூ.261.9 பில்லியனாக விளங்கியது. இது 2022இல் பதிவுசெய்யப்பட்ட ரூ.126.1 பில்லியனிலிருந்து 107.7 சதவீதம் கொண்ட ஆண்டிற்கு ஆண்டு அதிகரிப்பினைப் பதிவுசெய்தது.

முதனிலை வணிகர் கம்பனிகள் 2022 காலப்பகுதியில் ரூ.1.7 பில்லியன் கொண்ட வரிக்குப் பின்னரான இலாபத்துடன் ஒப்பிடுகையில் 2023இல் ரூ.35.8

25 பாள்ஏசியா பாங்கிங் கோப்பரேஷன் நீங்கலாக, (அரசு பிணையங்களின் முதலாந்தர ஒலங்களில் பாங்குபற்றுவது 2017.08.15 இலிருந்து நடைமுறைக்குவரும் விதத்தில் இடைநிறுத்தப்பட்டது)

26 ஏர்னஸ்ட் செக்ரூட்டிஸ் பிஎஸ்சி (முதலாந்தர ஒலங்களில் அரசு பிணையங்களில் பங்கேற்பது 2017.07.24 இலிருந்து நடைமுறைக்குவரும் விதத்தில் தடைசெய்யப்பட்டது. கடன் வழங்கியவரை கலைத்துவிடுவது என்பது பிணையறுதியற்ற முதலீட்டாளர்களிரொவரினால் வழக்குத் தொடுக்கப்பட்டதுடன் 2022.06.17 அன்று கலைத்துவிடும் கட்டளை நீதிமன்றத்தினால் வழங்கப்படுகிறது. ஏது எவ்வாறாயினும் கலைத்துவிடும் வழக்கு, ஏனைய சட்ட ரீதியான விசாரணைகளின் காரணமாக நீதிமன்றங்களில் நலுவலியிலுள்ளன) மற்றும் போர்பேஜ்ஜுவல் நெசரீஸ் லிமிடெட் நீங்கலாக (வியாபாரம் ஆரம்பத்தில் 2017.07.06 அன்று இடைநிறுத்தப்பட்டதுடன் 2024.01.05 இலிருந்து நடைமுறைக்குவரும் விதத்தில் மேலும் 6 மாத காலப்பகுதிக்கு நீடிக்கப்பட்டது.)

பில்லியன் கொண்ட வரிக்குப் பின்னரான இலாபத்தினைப் பதிவுசெய்தமைக்கு வட்டி வருமானம், மூலதன இலாபங்களில் ஏற்பட்ட அதிகரிப்பும் அதிகரித்த மீள்மதிப்பீட்டு இலாபங்களும் காரணங்களாயின. முதன்னை வணிகர் கம்பனிகளின் சொத்துக்கள் மீதான வருமானம் மற்றும் பங்குரிமை மீதான வருமானம் 2022இல் பதிவுசெய்யப்பட்ட முறையே 3 சதவீதம் மற்றும் 19.9 சதவீதங்களிலிருந்து 2023 இறுதியில் முறையே 25.7 சதவீதத்திற்கும் 139.3 சதவீதத்திற்கும் உயர்வடைந்தன. முதன்னை வணிகர் கம்பனிகளின் மூலதனம் 142.4 சதவீதத்திற்கு அதிகரித்தமைக்கு இவ்வாண்டுப்பகுதியில் உழைக்கப்பட்ட இலாபமே முக்கிய காரணமாகும். முதன்னை வணிகர் கம்பனிகளின் இடர்நேர்வு நிறையேற்றப்பட்ட மூலதனப் போதுமாந்தன்மை விகிதம் குறைந்தபட்ச தேவைப்பாடான 10 சதவீதத்திற்கு மேலே காணப்பட்டமைக்கிடையிலும் விகிதத்தில் காணப்பட்ட அளவு 2022 இறுதியில் அறிக்கையிடப்பட்ட 23.2 சதவீதத்திலிருந்து 2023 இறுதியில் 22.3 சதவீதத்திற்கு குறைவடைந்தது.

உரிமம்பெற்ற நுண்பாகநிதிக் கம்பனிகள்

உரிமம்பெற்ற நுண்பாக நிதிக் கம்பனிகள் துறை 4 கம்பனிகளை உள்ளடக்கியிருப்பதுடன் அதன் சொத்துத் தளத்தில் 18.2 சதவீதம் கொண்ட வளர்ச்சியை அறிக்கையிட்டு 2023 இறுதியில் ரூ.11.7 பில்லியனை அடைந்தது. மொத்தச் சொத்துக்களில் மிகப்பெரும் பங்கிற்கு நுண்பாகக் கடன்கள் வகைகூறி, 2022 இறுதியின் ரூ.7.4 பில்லியனுடன் ஒப்பிடுகையில் 2023 இறுதியில் 8.9 பில்லியனாகக் காணப்பட்டு 8.4 சதவீத வளர்ச்சியைப் பதிவுசெய்தது. துறையின் மொத்த வைப்புத் தளம் 2022இன் ரூ.648.3 பில்லியனிலிருந்து 2023இல் ரூ.812.8 பில்லியனுக்கு 31.7 சதவீதத்தினால் வளர்ச்சியடைந்தது. துறையின் மைய மூலதன மட்டம் ரூ.2.6 பில்லியனாக விளங்கியதுடன் அனைத்து உரிமம்பெற்ற நுண்பாக நிதிக் கம்பனிகளும் குறைந்தபட்ச முன்மதியுடைய ஒழுங்குவிதிகளுடன் இணங்கியே வருகின்றன.

கூறுநம்பிக்கைகள்

2023 இறுதியில் தொழிற்பாட்டிலிருந்த கூறுநம்பிக்கைகளின் எண்ணிக்கை 2022இல் அறிவிக்கப்பட்ட 80 இலிருந்து 84இற்கு அதிகரித்து

மொத்தச் சொத்துக்களில் குறிப்பிடத்தக்களவு அதிகரிப்பினைப் பதிவுசெய்தது. கூறுநம்பிக்கை முகாமைத்துவ கம்பனிகளின் எண்ணிக்கை 2022 இறுதியுடன் ஒப்பிடுகையில் 2023 இறுதியில் 16 ஆக மாற்றமின்றிக் காணப்பட்டது. கூறுநம்பிக்கைகளின் நிதிகள் பணச் சந்தை நிதியங்கள் மற்றும் வருமான நிதியங்களினால் ஆதிக்கம் செலுத்தப்பட்டதுடன் இரண்டும் கூட்டாக கூறுநம்பிக்கை தொழில்துறையின் 84.9 சதவீதத்திற்கு வகைகூறின. கூறுநம்பிக்கைகளின் மொத்தச் சொத்துக்கள் 2022 இறுதியின் ரூ.150 பில்லியனிலிருந்து 2023 இறுதியில் ரூ.406.5 பில்லியனுக்கு 171.0 சதவீதத்தினால் கணிசமானளவிற்கு அதிகரித்தது. வழங்கப்பட்ட கூறுகளின் எண்ணிக்கையும் 2022 இறுதியின் அறிவிக்கப்பட்ட 6,283 பில்லியனிலிருந்து 2023 இறுதியில் 13,371 பில்லியனுக்கு அதிகரித்தது. மேலும், கூறுநம்பிக்கை உடமையாளர்களின் மொத்த எண்ணிக்கை 2022 இறுதியிலுள்ளவாறு 67,912 இலிருந்து 2023 இறுதியில் 93,450 இற்கு அதிகரித்தது. மொத்தச் சொத்துக்களின் சதவீதமாக கூறுநம்பிக்கைகளினால் அரசு பிணையங்களில் செய்யப்பட்ட முதலீடுகளின் பங்கு 2022 இறுதியில் அறிவிக்கப்பட்ட 56.7 சதவீதத்திலிருந்து 2023 இறுதியில் 77.2 சதவீதத்திற்கு கணிசமாக அதிகரித்தது. அதேவேளை, மூலதனம் மீதான முதலீடுகள் கூறுநம்பிக்கைச் சொத்துக்களின் பங்காக 2022 இறுதியின் 7.9 சதவீதத்துடன் ஒப்பிடுகையில் 2023 இறுதியில் 4.5 சதவீதத்திற்கு வீழ்ச்சியடைந்தது.

காப்புறுதித் துறை

நீண்ட கால மற்றும் பொதுவான துணைத் துறைகளை உள்ளடக்கிய காப்புறுதித் துறை 2023 காலப்பகுதியில் கலப்பான செயலாற்றத்தினைக் காட்டியது. துறையானது 2023 இறுதியிலிருந்தவாறு தொழிற்பாட்டிலுள்ள 28 கம்பனிகளை உள்ளடக்கியிருந்ததுடன் இதில் 14 பிரத்தியேகமான நீண்ட காலக் காப்புறுதிக் கம்பனிகளாகவும் 12 பிரத்தியேகமான பொதுக் காப்புறுதிக் கம்பனிகளாகவும் தொழிற்பாட்டில் வேளையில் 2 நீண்ட காலம் மற்றும் பொதுவான காப்புறுதி வியாபாரங்களாகக் காணப்பட்டன. மேலும், 78 காப்புறுதித் தரகக் கம்பனிகள் 2023 இறுதியில் தொழிற்பாட்டிலிருந்தன. காப்புறுதித் துறையானது 2022 உடன் ஒப்பிடுகையில் 2023இல் அதிகரித்த மொத்த எழுதப்பட்ட கட்டுப்பணத்தினைப் பதிவுசெய்தது.

1

இவ்வாண்டுப்பகுதியில் நீண்ட கால மற்றும் பொதுக் காப்புறுதித் துறையிலுள்ள மொத்த எழுதப்பட்ட கட்டுப்பணம் ஆண்டிற்கு ஆண்டு அடிப்படையில் 12.9 சதவீதத்தினாலும் 3.4 சதவீதத்தினாலும் வளர்ச்சியடைந்தன. வருடாந்த மொத்த எழுதப்பட்ட கட்டுப்பணத்தினால் அளவிடப்பட்ட நாட்டின் காப்புறுதி நுழைவு மொ.உ.உற்பத்தியின் சதவீதமாக 2023 இறுதியில் 1.0 சதவீதமாக மாத்திரம் காணப்பட்டது. நீண்ட காலக் காப்புறுதித் துறையின் சொத்துக்கள் விரிவடைந்த வேளையில் பொதுவான காப்புறுதித் துறையின் சொத்துக்கள் சுருக்கமடைந்தன. நீண்ட காலக் காப்புறுதித் துறையின் சொத்து வளர்ச்சி 22.6 சதவீதமாக (ஆண்டிற்கு ஆண்டு) காணப்பட்ட வேளையில் பொதுக் காப்புறுதியின் சொத்துக்கள் 2023 இறுதியில் 4.2 சதவீதத்தினால் (ஆண்டிற்கு ஆண்டு) சுருக்கமடைந்தன. எனினும், அதிகளவான நீண்ட காலக் காப்புறுதித் துறையின் மொத்தச் சொத்துக்களின் தளத்தினைக் கவனத்திற்கொள்கையில் மொத்தக் காப்புறுதித் துறைச் சொத்துக்கள் 2023இல் ஆண்டிற்கு ஆண்டு அடிப்படையில் 14.7 சதவீதத்தினால் வளர்ச்சியடைந்தன. பொதுவான காப்புறுதித் துறையின் இலாபத்தன்மை 2022 உடன் ஒப்பிடுகையில் 2023இல் குறைவாகக் காணப்பட்டது. நீண்ட காலக் காப்புறுதித் துறையின் வரிக்கு முன்னரான இலாபம் 2022 உடன் ஒப்பிடுகையில் 2023இல் 30.6 சதவீதத்தினால் வளர்ச்சியடைந்தது. எனினும், பொதுவான காப்புறுதித் துறையின் வரிக்கு முன்னரான இலாபம் இக்காலப்பகுதியில் 25.6 சதவீதத்தினால் வீழ்ச்சியடைந்தது. இதேபோன்று, 2023இல் பொதுக் காப்புறுதியின் சொத்துக்கள் மீதான வருவாயும் உரிமை மூலதனத்தின் மீதான வருவாயும் முன்னைய ஆண்டுடன் ஒப்பிடுகையில் தேய்வடைந்த வேளையில் நீண்ட காலக் காப்புறுதித் துறைக்கான இதே குறிகாட்டிகள் மேம்பட்டன. ஆய்விற்குரிய காலப்பகுதியில் நீண்ட கால மற்றும் பொதுக் காப்புறுதித் துறைகள் இரண்டினதும் மூலதன நிலைமை மேம்பட்டது. பொதுக் காப்புறுதியின் மூலதனப் போதுமாந்தன்மை விகிதம் ஓராண்டிற்கு முன்னைய 210.0 சதவீதத்திலிருந்து 2023 இறுதியில் 252.0 சதவீதத்திற்கு அதிகரித்தது. நீண்ட காலக் காப்புறுதியில் மூலதனப் போதுமாந்தன்மை விகிதம் ஓராண்டிற்கு முன்னைய 303.0 சதவீதத்திலிருந்து 358.0 சதவீதத்திற்கு மேம்பட்டது.

ஊழியர் சேமலாப நிதியம்

ஊழியர் சேமலாப நிதியத்தின் தேறிய பெறுமதி 2022 இறுதியுடன் ஒப்பிடுகையில் 2023 இறுதியில் ஆண்டிற்கு ஆண்டு அடிப்படையில் 11.5 சதவீதத்தினால் கணிசமானவிற்கு அதிகரித்தது. இவ்வதிகரிப்பிற்கு, நிதியத்தின் முன்மதியுடைய முதலீடுகளினூடாக உருவாக்கப்பட்ட வருமானங்களே காரணமாகும். உறுப்பினர்களுக்கான மொத்தப் பொறுப்புக்களும் இக்காலப்பகுதியில் 12.9 சதவீதத்தினால் அதிகரித்தது. அதேவேளை, 2023ஆம் ஆண்டிற்காகப் பெறப்பட்ட மொத்தப் பங்களிப்புக்கள் 8.2 சதவீதத்தினால் அதிகரித்த வேளையில் உறுப்பினர்களுக்கும் அவர்களது சட்டபூர்வமான வாரிசுகளுக்கும் பகிர்ந்தளிக்கப்பட்ட மீளளிப்புக்களின் மொத்தத் தொகை 32.4 சதவீதத்தினால் கணிசமாக அதிகரித்தது. இதன் விளைவாக, நிதியத்தின் தேறிய பங்களிப்பு 2022ஆம் ஆண்டில் பதிவுசெய்யப்பட்ட ரூ.31.6 பில்லியன் கொண்ட நேர்க்கணியப் பங்களிப்புக்களுடன் ஒப்பிடுகையில் 2023இல் ரூ.5.3 பில்லியன் கொண்ட எதிர்க்கணியமான பங்களிப்பினை அறிக்கையிட்டது.

2023இல் நிதியத்தின் மொத்த முதலீட்டு வருமானம் ரூ.469.3 பில்லியனாக விளங்கி 2022இன் ரூ.315.8 பில்லியனுடன் ஒப்பிடுகையில் 48.6 சதவீதம் கொண்ட குறிப்பிடத்தக்களவு அதிகரிப்பினைப் பதிவுசெய்தது. வட்டி வருமானம் நிதியத்திற்கான வருமானத்தின் ஆதிக்கம்பெற்ற மூலமாக தொடர்ந்தும் இருந்ததுடன் இது, 2022இன் ரூ.349.3 பில்லியனிலிருந்து 2023இல் ரூ.442.4 பில்லியனுக்கு 26.7 சதவீதத்தினால் வளர்ச்சியடைந்தது. எனினும், பங்கிலாப வருமானம் 2022இன் ரூ.7.5 பில்லியனுடன் ஒப்பிடுகையில் 2023இல் ரூ.3 பில்லியனுக்கு 60 சதவீதம் கொண்ட வீழ்ச்சியை எடுத்துக்காட்டியது. பொருட்கள் மற்றும் பணிகளின் விலைகளில் கணிசமான அதிகரிப்பொன்று காணப்பட்டமைக்கிடையிலும் நிதியம் தொழிற்பாட்டுச் செலவினங்களை 2023இல் மொத்த வருமான விகிதத்தில் 0.49 சதவீதத்தில் வெற்றிகரமாகப் பேணியது. இருப்பினும் கூட, நிதியத்தின் வரிச் செலவினம் 2023 காலப்பகுதியில் அதிகரித்தமைக்கு அதிகரித்த முதலீட்டு வருமானம் காரணமாக இருந்தது.

உள்நாட்டுப் படுகடன் மேம்படுத்தல் தொழிற்பாடுகளின் கீழ் வழங்கப்பட்ட இரண்டு மாற்று ஏற்பாடுகளை கவனமாகப் பரிசீலனையில் கொண்டதன் பின்னர்



அட்டவணை 1.25	ஊழியர் சேமலாப நிதியத்தின் ஐந்து ஆண்டுச் செயலாற்றச் சுருக்கம்	2019	2020	2021	2022	2023*
நிதியத்தின் தேறிய பெறுமதி (ரூ.பில்)		2,540.4	2,824.3	3,166.1	3,459.9	3,857.4
உறுப்பினர்களுக்கான மொத்த பொறுப்பு (ரூ.பில்)		2,497.6	2,767.8	3,066.9	3,380.6	3,817.9
மொத்த பங்களிப்புகள் (ரூ.பில்)		157.2	150.7	165.7	194.6	210.6
மொத்த மீளளிப்புகள் (ரூ.பில்)		126.3	109.7	118.2	163.0	215.9
தேறிய பங்களிப்பு (ரூ.பில்)		30.9	41.0	47.5	31.6	(5.3)
அங்கத்தவர் மீதிகளுக்கான வட்டிவீதம் (%)		9.25	9.00	9.00	9.00	13.00
அங்கத்தவர் கணக்குகளின் மொத்த எண்ணிக்கை (மில்)		19.4	19.8	20.3	20.4	20.9
செயற்பாட்டிலுள்ள அங்கத்தவர் கணக்குகளின் மொத்த எண்ணிக்கை (மில்)		2.9	2.6	2.5	2.7	2.7
* தற்காலிகமானது	மூலம்: ஊழியர் சேமலாப நிதியத் திணைக்களம், இலங்கை மத்திய வங்கி					

ஊழியர் சேமலாப நிதியம் படுகடன் பரிவர்த்தனைத் தேர்வினைத் தொடர்வதற்கு தெரிவுசெய்தது. 2023 யூலை 04 அன்று நிதி, பொருளாதார நிலைப்படுத்தல் மற்றும் தேசிய கொள்கைகள் அமைச்சர் ஓய்வூதியத்திற்காக இரண்டு தேர்வுகளை வழங்குகின்ற உள்நாட்டுப் படுகடன் மேம்படுத்தல் தொழிற்பாடுகளை அறிவித்தது. முதலாவது தேர்வு, ஊ.சே.நிதியம் 2027 இற்கும் 2038 இற்குமிடையில் முதிர்ச்சியடைகின்ற 12 புதிய தொடர்களுக்காக தற்போதுள்ள அதன் திறைசேரி முறிகளின் குறைந்தபட்சம் தேவைப்படும் தொகையினைப் பரிமாற்றிக் கொள்வதற்கு அனுமதித்தது. இப்பரிமாற்றம் திறைசேரி முறிச் சொத்துப்பட்டியலிலிருந்து பெறப்படும் அதன் வரி விதிக்கத்தக்க வருமானத்தின் மீது ஆண்டொன்றிற்கு 14 சதவீதம் கொண்ட வருமான வரி வீதத்திற்கு ஊ.சே. நிதியம் உட்பட்டதாக இருக்கும். மாறாக ஊ.சே.நிதியம் அதன் தற்போதைய திறைசேரி முறிகளைப் பரிமாற்றம் செய்யவில்லை எனத் தேர்வு செய்யுமாயின் நிலையான 30 சதவீதம் கொண்ட வரி வீதம் இதன் திறைசேரி முறிச் சொத்துப்பட்டியலிலிருந்து உருவாக்கப்படுகின்ற வரி விதிக்கத்தக்க வருமானத்திற்கு பிரயோகிக்கத்தக்க இருக்கும். இத்தேர்வுகளை மிகக் கவனமாகப் பரிசீலனை செய்ததன் பின்னர் ஊ.சே.நிதியத்தின் கட்டுக்காப்பாளராகத் தொழிற்படுகின்ற இலங்கை மத்திய வங்கியின் நாணயச் சபை படுகடன் பரிவர்த்தனை முன்வைப்புக்களைத் தொடர்வதற்கு தெரிவுசெய்தது. இத்தீர்மானமானது நீண்ட காலக் கண்ணோட்டத்துடனும் நிதிய உறுப்பினர்களின் சிறந்த நலவுரித்துக்களுடன் செய்யப்பட்டதுடன் படுகடன் பரிவர்த்தனைக்கான திறைசேரி முறிகளின் ரூ.2,667.5 பில்லியன் முகப்புப் பெறுமதிகளைக் கொண்ட ஊ.சே.நிதியம் வழங்குவதுடன் தொடர்புபட்டதாகும்.

ஊழியர் நம்பிக்கை நிதியம்

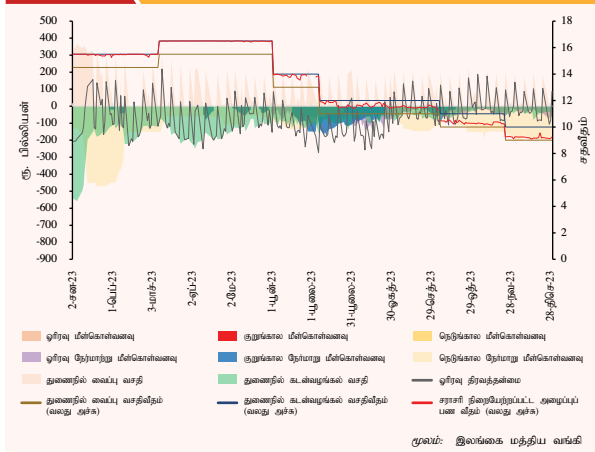
ஊழியர் நம்பிக்கை நிதியத்தின் மொத்தச் சொத்துக்கள் ஆண்டிற்கு ஆண்டு அடிப்படையில் 11.9 சதவீதத்தினால் 2023 இறுதியில் ரூ.520.5 பில்லியனுக்கு அதிகரித்தது. ஊழியர் நம்பிக்கை நிதியத்தினால் செய்யப்பட்ட முதலீடுகள் 8.3 சதவீதத்தினால் அதிகரித்தன. இம்முதலீடுகளில் 2023 இறுதியில் 93.8 சதவீதம் அரசு பிணையங்களில் முதலீடு செய்யப்பட்டது. ஊழியர் நம்பிக்கை நிதியம் 2023இல் அதன் உறுப்பினர் நிலுவைகளின் மீது 12.3 சதவீதத்தினைக் கொண்ட முதலீடுகளின் மீது வருமானமொன்றினை ஈட்டக்கூடியதாக இருந்தது. ஊழியர் நம்பிக்கை நிதியத்தின் 15.5 பில்லியன் உறுப்பினர் கணக்குகளில் 2.5 பில்லியன் கணக்குகள் மட்டுமே 2023 இறுதியில் செயற்பட்டுக் கொண்டிருந்தன. நிதியத்திற்குப் பங்களிக்கின்ற தொழில்துறாக்களின் எண்ணிக்கை 2022 இறுதியிலுள்ளவாறான 68,488 இலிருந்து 2023 இறுதியில் 75,485 இற்கு அதிகரித்தது. ஊழியர் நம்பிக்கை நிதியத்தின் மொத்த உறுப்பினர் நிலுவை 0.2 சதவீதத்தினால் வீழ்ச்சியடைந்து 2023 இறுதியில் ரூ.458.5 பில்லியனை அடைந்தது. ஊழியர் நம்பிக்கை நிதியத்திற்கு பெறப்பட்ட மொத்த பங்களிப்புகள் 7.4 சதவீதத்தினால் (ஆண்டிற்கு ஆண்டு) அதிகரித்து ரூ.37.1 பில்லியனை அடைந்த வேளையில் உறுப்பினர்களுக்குச் செலுத்தப்பட்ட மொத்த நன்மைகள் 53.0 சதவீதத்தினால் அதிகரித்து (ஆண்டிற்கு ஆண்டு) 2023 காலப்பகுதியில் ரூ.38.3 பில்லியனை அடைந்தது.

1.5.3 நிதியியல் சந்தைகளின் செயலாற்றம்

உள்நாட்டுப் பணச் சந்தை

உள்நாட்டுப் பணச் சந்தையின் திரவத்தன்மைப் பற்றாக்குறை 2023 இறுதியில் கணிசமானளவிற்கு வீழ்ச்சியடைந்தது. இதற்கு மத்திய வங்கியின் வெளிநாட்டுச் செலாவணிக் கொள்வனவுகளினூடாக திரவத்தன்மை உட்புகுத்தப்பட்டமை, உரிமம்பெற்ற வர்த்தக வங்கிகளுக்கான தவணை நேர்மாற்று மீள்கொள்வனவு ஏலங்களினூடான திரவத்தன்மை ஏற்பாடு, நியதி ஒதுக்குத் தேவைப்பாட்டில் செய்யப்பட்ட குறைப்பு மற்றும் குறிப்பிட்ட உரிமம்பெற்ற வங்கிகளுக்கான திரவத்தன்மை உதவி வசதிகளினூடாக வழங்கப்பட்ட திரவத்தன்மை என்பன காரணங்களாக அமைந்தன. 2023ஆம் ஆண்டுப்பகுதியில்

வரைபடம் 1.29 2023இல் திறந்த சந்தை தொழிற்பாடுகள், துணையில் வீத வீச்சு மற்றும் பணச் சந்தை வட்டி வீதங்களின் நடத்தைகள்



மூலம்: இலங்கை மத்திய வங்கி

நியதி ஒதுக்குத் தேவைப்பட்டின் குறைத்தலினூடாக நிரந்தர திரவத்தன்மை உள்ளீடு ஏறத்தாழ ரூ.200 பில்லியனாகக் காணப்பட்டது. இதற்குப் மேலதிகமாக மத்திய வங்கி இரண்டாந்தரச் சந்தையில் திறைசேரி முறிகளைக் கொள்வனவு செய்வதற்காக உடனடி ஏலங்களை மேற்கொண்டதுடன் நிரந்தர அடிப்படையொன்றில் ரூ.8.5 பில்லியன் கொண்ட திரவத்தன்மையையும் உள்ளீடு செய்தது. ஆகவே, சந்தைத் திரவத்தன்மை 2023இல் ஒழுங்கற்ற பரம்பலொன்றினை எடுத்துக்காட்டியவிடத்து குறிப்பிட்ட உள்நாட்டு வங்கிகள் திரவத்தன்மை பற்றாக்குறையினைப் பதிவுசெய்த வேளையில் பெரும்பாலான வெளிநாட்டு வங்கிகள் குறிப்பிடத்தக்களவிற்கு திரவத்தன்மை மிகையினைப் பதிவுசெய்தன. அழைப்புப் பணச் சந்தையில் நாளாந்தச் சராசரிக் கொடுக்கல்வாங்கல் பெறுமதி 2022இன் ரூ.15.7 பில்லியனிலிருந்து 2023இல் ரூ.8.6 பில்லியனுக்கு வீழ்ச்சியடைந்தது. எனினும், நாளாந்தச் சராசரி கொடுக்கல்வாங்கல் பெறுமதி மீள்கொள்வனவுச் சந்தையில் 2022இன் ரூ.6.8 பில்லியனிலிருந்து 2023இல் ரூ.14.4 பில்லியனுக்கு அதிகரித்து நிதியியல் நிறுவனங்களினால் பிணையிடப்பட்ட கடன்வழங்கல்களுக்கான அதிகரித்த முன்னுரிமையினை எடுத்துக்காட்டியது.

உள்ளூர் வெளிநாட்டு செலாவணிச் சந்தை

2023 காலப்பகுதியில் ஐ.அ.டொலருக்கெதிராக இலங்கை ரூபா 12.1 சதவீதத்தினால் உயர்வடைந்தது. 2022 இறுதியில் 363.11 ஆக இருந்த ஐ.அ.டொலர்/இலங்கை ரூபா செலாவணி வீதம் 2023 இறுதியில்

323.92இல் காணப்பட்டது. மத்திய வங்கி 2023

மாச்ச 7ஆம் நாளிலிருந்து செலாவணி வீதம் சந்தை விசைகளினால் தீர்மானிக்கப்படுவதனை அனுமதித்தது. அதேவேளை, உள்ளூர் வெளிநாட்டுச் செலாவணிச் சந்தையின் திரவத்தன்மை நிலைமைகள் உரிமம்பெற்ற வர்த்தக வங்கிகள் மத்திய வங்கிக்கு வெளிநாட்டுச் செலாவணியை விற்பனை செய்ய வேண்டுமென்ற கட்டாயம் படிப்படியாகத் தளர்த்தப்பட்டமை மற்றும் பன்னாட்டு நாணய நிதியம் - விரிவாக்கப்பட்ட நிதிய வசதியின் கீழான உட்பாய்ச்சல் என்பனவற்றைத் தொடர்ந்து உள்நாட்டு வெளிநாட்டுச் செலாவணிச் சந்தையின் திரவத்தன்மை மேம்பட்டது.

இவ்வயிவிருத்திகள் சந்தைப் பங்கேற்பாளர்களின் மேலும் உயர்வடையுமென்ற எதிர்பார்ப்புக்கு காரணமாகியதுடன் பணவனுப்பல்களையும் ஏற்றுமதி பெறுகைகளையும் கூடுதலானளவிற்கு மாற்றுவதற்கும் தூண்டியது. எனினும், அரசாங்கம் வங்கிகளிடமிருந்த ஐ.அ.டொலர் மதிப்பிலான இலங்கை அபிவிருத்தி முறிகளை உள்நாட்டுப் படுகடன் மேம்படுத்தல் தொழிற்பாடுகளின் கீழ் ரூபாவில் கொடுப்பனவு செய்தமையால், வங்கிகள் தங்கள் வெளிநாட்டுச் செலாவணிக் கடன்களை தீர்ப்பனவு செய்ய உள்நாட்டுச் சந்தையில் வெளிநாட்டுச் செலாவணியைக் கொள்வனவு செய்தமையின் காரணமாக 2023இன் பின்னரைப்பகுதியின் முற்பகுதியில் ரூபாய் மதிப்புச் சரிவு அழுத்தங்கள் எழுந்தன. எனினும், வெளிநாட்டுச் செலாவணிச் சந்தையில் மத்திய வங்கியின் தலையீடு ரூபாவின் அழுத்தத்தினைக் குறைவடையச் செய்ததுடன் செலாவணி வீதத்தினையும் உறுதிப்படுத்தியது. மேலும், உள்ளூர் வெளிநாட்டுச் செலாவணி வங்கிகளுக்கிடையிலான சந்தையில் வர்த்தகப்படுத்தல் அளவு 2022இல் பதிவுசெய்யப்பட்ட ஐ.அ.டொலர் 9.6 பில்லியனுடன் ஒப்பிடுகையில் 2023இல் ஐ.அ.டொலர் 15.0 பில்லியனுக்கு 56.7 சதவீதத்தினால் அதிகரித்தது.

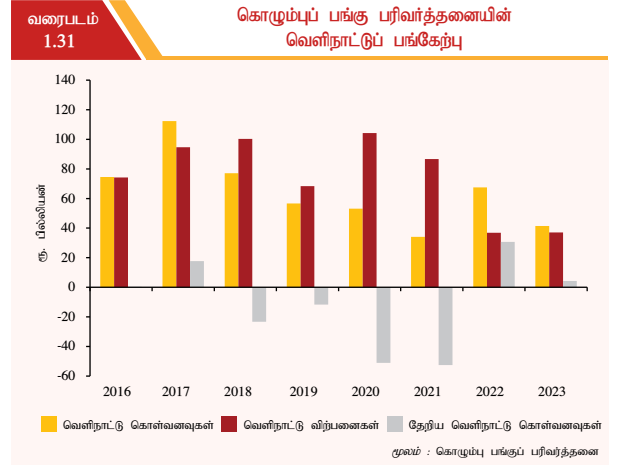
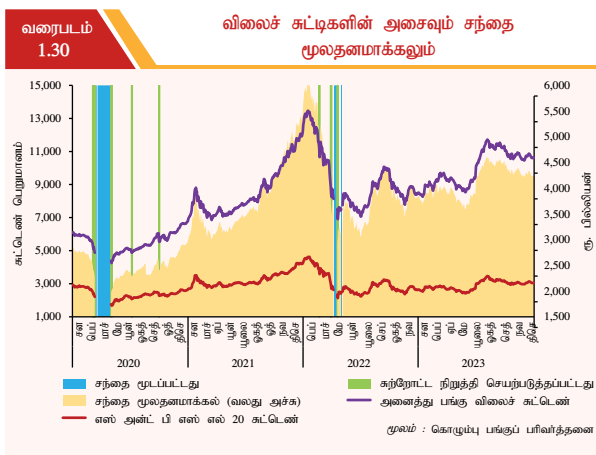
அரசு பிணையங்கள் சந்தை

கொள்கை வீத குறைப்புக்களுடன் இசைந்து செல்லும் விதத்தில் இரண்டாந்தரச் சந்தை விளைவு வீதங்களும் வீழ்ச்சியடைந்து, விளைவு வளையியில் கீழ்நோக்கிய சரிவொன்றினைத் தோற்றுவித்தது. இரண்டாந்தரச் சந்தை விளைவு வளையி 2023 இறுதியளவில் கிரமமான வடிவினைக் கொண்ட வளையிக்கு மாறிச்செல்கின்ற அடையாளமொன்றினை எடுத்துக்காட்டியது. மேலும்,

அரசு பிணையங்களின் இரண்டாந்தரச் சந்தையின் திரவத்தன்மை 2023 காலப்பகுதியில் சிறிதளவால் மேம்பட்டதுடன் இது அதிகரித்த நாளாந்த சராசரி வர்த்தக அளவுகளினூடாகவும் சந்தையில் காணப்பட்ட வர்த்தகங்களின் நாளாந்தச் சராசரி எண்ணிக்கைகளிலும் அவதானிக்கப்பட்டது. இதன்படி, 2023 நாளாந்தச் சராசரி வர்த்தக அளவுகள் மற்றும் வர்த்தகங்களின் நாளாந்தச் சராசரி எண்ணிக்கைகள் முறையே ரூ.25.7 பில்லியனுக்கும் 80.6 இற்கும் 2022இல் பதிவுசெய்யப்பட்ட ரூ.12.5 பில்லியன் மற்றும் 39 இலிருந்து அதிகரித்தது. எனினும், இரண்டாந்தரச் சந்தைக் கொடுக்கல்வாங்கல்கள் குறுங்கால முதிர்ச்சிகளை நோக்கிச் சரிந்திருந்தன. 2023இன் பின்னரைப்பகுதியில் ஐ.அ.டொலர் 216 மில்லியன் கொண்ட தேறிய வெளிநாட்டு வெளிப்பாய்ச்சல்களுக்கு மத்தியிலும் அரசு பிணையங்கள் சந்தையில் ஐ.அ.டொலர் 210 மில்லியன் கொண்ட தேறிய வெளிநாட்டு உட்பாய்ச்சலொன்று 2023இல் பதிவுசெய்யப்பட்டது.

பங்குரிமைச் சந்தை

உள்நாட்டு பங்குரிமைச் சந்தை, விலைச் சுட்டெண்கள், சந்தை மூலதனமயமாக்கல் மற்றும் நாளாந்த மொத்தப் புரள்வு ஆகிய நியதிகளில் 2023ஆம் ஆண்டுப்பகுதியில் கலப்பான செயலாற்றமொன்றினை எடுத்துக்காட்டியது. ஒட்டுமொத்தமாக, அனைத்துப் பங்கு விலைச் சுட்டெண் மற்றும் ஸ்ரான்டட் அன்ட் புவர் இலங்கை 20 சுட்டெண்கள் ஆண்டு முழுவதும் நேர்க்கணியமான உத்வேகமொன்றினை எடுத்துக்காட்டியது. விலைச் சுட்டெண்களின் அதிகரிப்பு யூலை - ஓகத்துக் காலப்பகுதியில் வங்கித்தொழில் துறை நீங்கலாக



உள்நாட்டுப் படுகடன் மேம்படுத்துகை அளவு முறையின் அறிவித்தலைத் தொடர்ந்து குறிப்பிடத்தக்களவிற்கு அதிகரித்தது. எனினும், உத்தேச வரித் திருத்தங்கள், அதிகரித்த உணவுப் பணவீக்கம் மற்றும் வலு விலைகளில் ஏற்பட்ட மேல் நோக்கிய திருத்தம் என்பனவற்றின் காரணமாக ஏற்பட்ட அனைத்துப் பங்கு விலைச் சுட்டெண்ணில் எதிர்க்கணிய அசைவுடன் சுட்டெண்களின் அசைவு 2023இன் இறுதிப்பகுதியில் ஸ்தம்பித்துக் காணப்பட்டது. இதன்படி, அனைத்துப் பங்கு விலைச் சுட்டெண் மற்றும் ஸ்ரான்டட் அன்ட் புவர் இலங்கை 20 சுட்டெண் 2023ஆம் ஆண்டுப்பகுதியில் முறையே 24.9 சதவீதத்தினாலும் 15.7 சதவீதத்தினாலும் வளர்ச்சியடைந்த வேளையில் சந்தை மூலதனமயமாக்கல் 9.7 சதவீதத்தினால் உயர்வடைந்து 2023 இறுதியில் ரூ.4,233.3 பில்லியனில் காணப்பட்டது. கொழும்புப் பங்குப் பரிவர்த்தனை 2023இல் ரூ.1,696.81 மில்லியன் கொண்ட சராசரி நாளாந்த மொத்தப் புரள்வினைப் பதிவுசெய்தது. இது, 2022இல் பதிவுசெய்யப்பட்ட ரூ.2,972.3 மில்லியனுடன் ஒப்பிடுகையில் 43 சதவீதத்தினால் வீழ்ச்சியடைந்தது. தேறிய வெளிநாட்டுக் கொள்வனவு நியதிகளில் உள்நாட்டு பங்குரிமைச் சந்தையில் வெளிநாட்டுப் பங்கேற்பு முன்னைய ஆண்டுடன் ஒப்பிடுகையில் 2023இல் வீழ்ச்சியடைந்தது. இதற்கமைய, 2023 காலப்பகுதியில் தேறிய வெளிநாட்டு உட்பாய்ச்சல்கள் முன்னைய ஆண்டில் பதிவுசெய்யப்பட்ட ரூ.30.6 பில்லியன் கொண்ட ஏறத்தாழ ஐ.அ.டொலர் 74.3 மில்லியன் கொண்ட உட்பாய்ச்சலொன்றுடன் ஒப்பிடுகையில் 2023ஆம் ஆண்டுக்காலப்பகுதியில் ரூ.4.3 பில்லியன் ஏறத்தாழ ஐ.அ.டொலர் 13.27 மில்லியனைப் பதிவுசெய்தது.



1

கூட்டாண்மை படுகடன் பிணையங்கள் சந்தை

வர்த்தகப் பத்திரங்களின் வழங்கல்கள் 2022 உடன் ஒப்பிடுகையில் 2023இல் குறைவாகக் காணப்பட்டன. 2022இல் வர்த்தகப் பத்திரங்களுடாகத் திரட்டப்பட்ட ரூ.2.0 பில்லியனுடன் ஒப்பிடுகையில் 2023ஆம் ஆண்டுப்பகுதியில் வர்த்தகப் பத்திரங்களுடாக ரூ.1.3 பில்லியன் மாத்திரம் திரட்டப்பட்டது. வர்த்தகப் பத்திரங்களின் வட்டி வீதங்கள் முன்னை ஆண்டில் பதிவுசெய்யப்பட்ட 11.0 சதவீதத்திலிருந்து 36.0 சதவீதம் வரையிலான வீச்சுடன் ஒப்பிடுகையில் 2023ஆம் ஆண்டுப்பகுதியில் 17.0 சதவீதத்திற்கும் 26.5 சதவீதத்திற்குமிடையில் வேறுபட்டது. 2023ஆம் ஆண்டு முழுவதும் கூட்டாண்மை தொகுதிக் கடன்களின் 16 ஆரம்பப் பங்கு வழங்கல்கள் கொழும்புப் பங்குப் பரிவர்த்தனையிலுள்ள 5 கம்பனிகளினால் தொடக்கி வைக்கப்பட்டதுடன் கூட்டாக ரூ.34.6 பில்லியன் திரட்டப்பட்டது. இது, 2022இல் 4 கம்பனிகளினால் 10 ஆரம்பப் பங்குவழங்கலினூடாக திரட்டப்பட்ட ரூ.12.7 பில்லியனிலிருந்து கணிசமான அதிகரிப்பொன்றினைக் குறித்துக்காட்டியது. குறிப்பாக, தொகுதிக் கடன்கள் நிலையான மற்றும் மிதக்கும் வட்டி வீதப் பண்புகள் இரண்டுமும் இவ்வாண்டுப்பகுதியில் வழங்கப்பட்டன. நிலையான வட்டி வீதங்கள் முன்னைய ஆண்டின் 15.42 இலிருந்து 28.00 சதவீதம் வரையிலான வீச்சுடன் ஒப்பிடுகையில் 13.50 இலிருந்து 29.50 சதவீதம் வரையில் வேறுபட்டது.

1.5.4 நிதியியல் வசதிக்குட்படுத்தல்

மத்திய வங்கி 2023ஆம் ஆண்டுப்பகுதியில் நிதியியல் வசதிக்குட்படுத்தலை மேம்படுத்துவதற்குத் தொடர்ந்தும் வசதியளித்தது. எனினும் 2023ஆம் ஆண்டின் 16ஆம் இலக்க புதிய இலங்கை மத்திய வங்கித்தொழில் சட்டம் இயற்றப்பட்டமை நுண்பாக சிறிய மற்றும் நடுத்தரளவு தொழில்முயற்சிகளுக்காக மத்திய வங்கியினால் நிதியிடப்பட்ட கடன் திட்டங்களை இடைநிறுத்துவதற்கு வழிவகுத்தமை மற்றும் அரசாங்கத்தின் சார்பில் மேற்கொள்ளப்பட்ட கடன் திட்டங்களைப் படிப்படியாக நிறுத்துவதற்கு ஆளுகைச் சபை எடுத்த தீர்மானம் என்பன நிதியியல் வசதிக்குட்படுத்தலை மேம்படுத்தி மத்திய வங்கியின் நியதிச் சட்டத் தொழிற்பாடுகளிலொன்றாக மாற்றியது. மேலும், தேசிய நிதிய வதிக்குட்படுத்தல் உபாயத்தின் கட்டம் I 2024இல் முடிவுறுத்தப்படவுள்ளதுடன் மத்திய வங்கி

2025 இலிருந்து தேசிய நிதிய வசதிக்குட்படுத்தலை உபாயத்தின் கட்டம் IIஇனை நடைமுறைப்படுத்துவதற்கு எதிர்பார்க்கிறது. மேலும் இலங்கைக்கான அனைத்தையுமுள்ளடக்கிய நிதியியல் கல்வியறிவிற்கான வழிகாட்டலொன்று உருவாக்கப்பட்டிருப்பதுடன் பொதுமக்களின் நிதியியல் நடத்தையினை மேம்படுத்தும் நோக்குடன் 2024 மேயில் வெளியிடுவதற்கு தீர்மானித்திருக்கிறது. மேலும், மத்திய வங்கி நாடு முழுவதிலும் நிதியியல் அறிவினை அதிகரிப்பதற்காக ஆண்டுப்பகுதியில் விழிப்புணர்வு நிகழ்ச்சித்திட்டங்களை மேற்கொண்டது.

1.5.5 நிதியியல் உட்கட்டமைப்பு

கொடுப்பனவு மற்றும் தீர்ப்பனவு முறைமைகள்

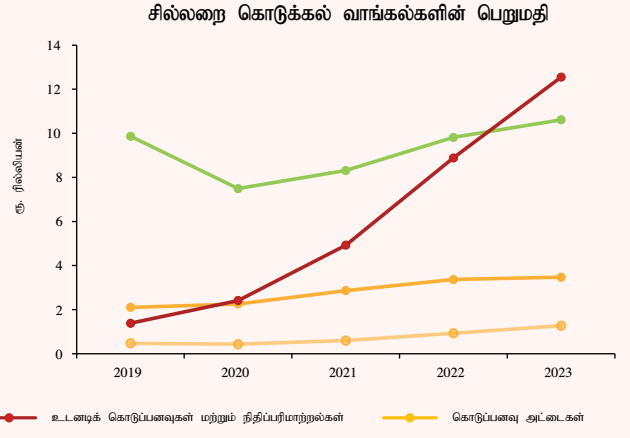
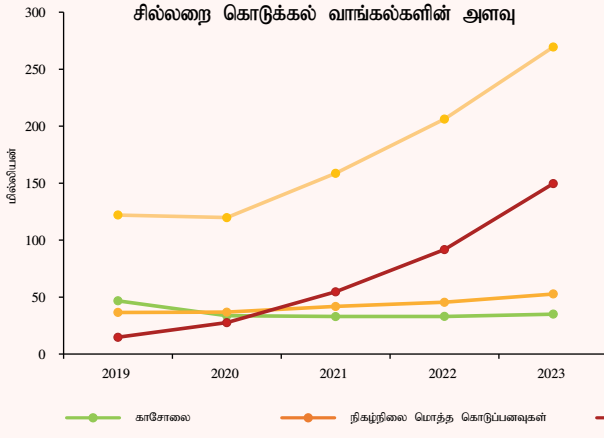
2023இல் இலங்கையின் பொருளாதாரம் டிஜிட்டல் மயப்படுத்தலில் கணிசமான வேகத்தினை எடுத்துக்காட்டியதுடன், சில்லறைக் கொடுப்பனவு முறைமைகளில் வலுவான உயர்ந்த வளர்ச்சிக்கு சான்றாகவும் விளங்கியது. இப்போக்கு டிஜிட்டல் கொடுப்பனவு முறைமைகளுக்கான முன்னுரிமைகள் வளர்ந்து வருவதனை பிரதிபலிக்கிறது. தொடர்ச்சியான இப்பெயர்விற்கு மத்திய வங்கியின் டிஜிட்டல் கொடுப்பனவு ஊக்குவிப்புக் கொள்கை அதேபோன்று கொடுப்பனவு முறைமைகள் மீதான தொழில் ஆலோசனைக் குழுவான தேசிய கொடுப்பனவு ஆணைக்குழுவினால் உருவாக்கப்பட்ட உபாயங்கள் என்பன காரணங்களாக விளங்கின.

கொடுப்பனவு முறைமைகளின் சுமுகமான தொழிற்பாடுகளை உறுதிப்படுத்துவதற்காக மத்திய வங்கி முறைமைகளின் பங்கேற்பாளர்கள் போதுமான திரவத்தன்மையைக் கொண்டிருக்கின்றார்கள் என்பதனையும் டிஜிட்டல் கொடுப்பனவு மார்க்கங்களுக்காக வளர்ந்துவரும் கேள்வியைப் பூர்த்தி செய்யும் விதத்திலும் முறைமைகளின் கிடைப்பனவினையும் உறுதிப்படுத்தும் விதத்திலும் கொள்கைகளை நடைமுறைப்படுத்தியது. பொதுமக்களிடையே காசு தொடர்பில் உடனடி நிதி மாற்றல்களுக்கு அதிகரித்து வருகின்ற பிரபல்யத்தன்மை நாட்டினை உடனடிக் கொடுப்பனவு முறைமைகளுக்கு இட்டுச்சென்றதுடன், பொதுவான இலத்திரனியல் நிதிய மாற்றல் ஆழி 2023இல் டிஜிட்டல் கொடுப்பனவு முறைமைகளிடையே உயர்ந்த

வரைபடம்
1.32

சில்லறை கொடுக்கல் வாங்கல்கள்

1



வளர்ச்சியைப் பதிவுசெய்தது. இதன் விளைவாக, லங்காபே நிகழ்நிலைக் கொடுப்பனவுத் தளம் வரிக் கொடுப்பனவுகள் மற்றும் சுங்கத் தீர்வை போன்ற அரசு நிறுவனங்களுக்கான கொடுப்பனவுகளை வங்கிக் கணக்குகளிலிருந்து நேரடியாகச் செலுத்துவதற்கும் இலங்கையிலுள்ள அனைத்துக் கியூஆர் கொடுப்பனவுகளுக்குமாக லங்கா கியூஆர் மற்றும் ஜஸ்ட்பே, நிதித்தொழில்நுட்பம் உட்பட பல்வங்கிக் கணக்குகளை செல்லிடத் தொலைபேசிக் கொடுப்பனவுச் செயலிகளுடன் இணைப்பதன் மூலம் வாடிக்கையாளர்கள் கொடுப்பனவுகளை மேற்கொள்ள அனுமதிப்பது, கொடுப்பனவு அட்டைப் பயன்பாடு என்பன அனைத்தும் 2023இல் கணிசமான வளர்ச்சியைக் கொண்டிருந்தன.

2023ஆம் ஆண்டுப்பகுதியில் அதேநேர வங்கி மாற்றல்களை நோக்கிய குறிப்பிடத்தக்க பெயர்வொன்று காணப்பட்டமையானது காசோலை மற்றும் கொடுப்பனவு அட்டைகளுடாக நிறைவேற்றப்பட்ட மாற்றல்களுடன் ஒப்பிடுகையில் அதேநேர நிதிய மாற்றல்களினூடாக மேற்கொள்ளப்பட்ட கொடுக்கல்வாங்கல்களின் பெறுமதி விஞ்சிக் காணப்பட்டமையின் மூலம் எடுத்துக்காட்டப்படுகிறது. அதேநேர மொத்தத் தீர்ப்பனவு முறைமையினை பயன்படுத்தி மேற்கொள்ளப்பட்ட தனிப்பட்ட மற்றும் கூட்டாண்மை கொடுக்கல்வாங்கல்கள் இரண்டும் ஒரு வாடிக்கையாளரிடமிருந்து மற்றொரு வாடிக்கையாளருக்கான பாரிய பெறுமதி கொண்ட மாற்றல்களை இயலுமைப்படுத்தி தொடர்ந்தும் அதிகரித்தது. எனினும், அதேநேர மொத்தத் தீர்ப்பனவு முறைமையினூடாக அதன் பங்கேற்பாளர்களின் சார்பில்

தீர்ப்பனவு செய்யப்படுகின்ற ஒரு நாளுக்குள்ளேயான திரவத்தன்மை வசதி மற்றும் துணைநில் கடன்வழங்கல் வசதி என்பனவற்றுடன் தொடர்பான கொடுக்கல்வாங்கல்கள் பெறுமதி மற்றும் அளவு ஆகிய இரண்டு நியதிகளிலும் வீழ்ச்சியடைந்தன. இவ்வீழ்ச்சிக்கு, 2023இல் அவதானிக்கப்பட்ட சந்தைத் திரவத்தன்மையில் ஏற்பட்ட கணிசமான முன்னேற்றம் காரணமாக அமைந்தது. மேலும், கொடுப்பனவு முறைமைகளின் பிராந்திய ஒருங்கிணைப்பு கொள்கையினை வலியுறுத்துகின்ற விதத்தில் லங்காகியூஆர் 2023இல் இந்தியாவிலுள்ள ஒருமுகப்படுத்தப்பட்ட கொடுப்பனவு இடைமுகங்களுடனும் சீனாவிலுள்ள யூனியன்பே இன்ரநஷனலுடனும் ஒருங்கிணைக்கப்பட்டன. இதன் மூலம் மேற்குறிப்பிட்ட முறைமைகளைப் பயன்படுத்தும் நாட்டிற்கு வருகைதருபவர்கள், தடையின்றி லங்கா கியூஆர் மூலம் இலங்கையில் கொடுப்பனவுகளை மேற்கொள்ள வழிவகுக்கப்படும்.

மத்திய வங்கி சந்தைப் போக்குகளை நெருக்கமாகக் கண்காணித்தல், தேவையானவிடத்து விரைவான கொள்கைத் தீர்மானங்களை எடுத்தல் மற்றும் நாட்டின் கொடுப்பனவுத் துறையில் தோற்றம்பெற்று வருகின்ற இடர்நேர்வுகளைத் தணிப்பதற்கு பொருத்தமானவாறு பங்குடமையாளர்களின் விழிப்புணர்வினை அதிகரித்தல் என்பனவற்றினூடாக கொடுப்பனவு மற்றும் தீர்ப்பனவு முறைமைகளின் உறுதித்தன்மையினை உறுதிப்படுத்துகின்றது. இதற்கமைய, மத்திய வங்கி டிஜிட்டல் கொடுப்பனவு கட்டமைப்பினை தொடர்ந்தும் முன்னேற்ற தொழில்துறையுடன் நெருக்கமாக பணியாற்றுகிறது. மேலும், மத்திய

1

வங்கி வினைத்திறன்மிக்க, அனைத்துமுள்ளடக்கிய கொடுப்பனவு மற்றும் தீர்ப்பனவு முறைமைகளைப் பேணுவதற்கு கடப்பாடு கொண்டிருப்பதுடன் இதன் மூலம் நிதியியல் முறைமையின் உறுதித்தன்மைக்கும் பொருளாதாரத்தின் மீட்சிக்கும் ஆதரவளிக்கிறது.

பணம் தூயதாக்கலைத் தடுத்தல் மற்றும் பயங்கரவாதத்திற்கு நிதியளித்தலை ஒழித்தல்

பணம் தூயதாக்கல் மற்றும் பயங்கரவாதத்திற்கு நிதியளித்தல் தற்பொழுது நாட்டின் நிதியியல் உறுதிப்பாட்டிற்கான கணிசமான இடர்நேர்வுகள், நம்பிக்கையினங்களுக்கான காரணங்கள், சந்தை ஒழுங்கீனங்கள், ஒழுங்குமுறைப்படுத்தல் சிக்கல்தன்மை, கீர்த்திக்கு ஏற்படக்கூடிய சேதங்கள் மற்றும் முறைமையியல் தீங்குகள் என்பனவற்றை எடுத்துக்காட்டுகின்றது. 2023இல் நிதியியல் உளவறிதல் பிரிவினாடாக மத்திய வங்கி 2006ஆம் ஆண்டின் 6ஆம் இலக்க நிதியியல் அறிக்கையிடல் சட்டத்தினால் கட்டாயப்படுத்தப்பட்ட அதன் கடமைகளை 1,369 சந்தேகத்திற்குரிய கொடுக்கல்வாங்கல் அறிக்கைகளைப் பெற்று பகுப்பாய்வு செய்ததன் மூலமும் 236 சந்தேகத்திற்குரிய கொடுக்கல்வாங்கல் அறிக்கைகளை சட்டத்தினை நடைமுறைப்படுத்தும் முகவர்கள்/ ஒழுங்குமுறைப்படுத்தும் அதிகாரஸபைகளுக்கு பரப்புவதன் மூலம் மேற்கொண்டு வருகிறது. இடர்நேர்வினை அடிப்படையாகக் கொண்ட மேற்பார்வை அணுகுமுறையின் கீழ் நிதியியல் உளவறிதல் பிரிவு 23 தலத்திலான பரிசீலிப்புக்களை மேற்கொண்டதன் மூலம் 15 காரணங்களைக் காட்டும் கடிதங்களையும் 13 தண்டக் கடிதங்களையும் நிதியியல் நிறுவனங்களுக்கு வழங்கியதுடன் தண்டப் பணமாக ரூ.21.2 மில்லியனைச் சேகரித்து கொண்டது. மேலும், 2023 செத்தெம்பரில் நிதியியல் உளவறிதல் பிரிவு குறிப்பிடத்தக்களவு அச்சுறுத்தல்கள், பாதிக்கப்படும் தன்மைகள் மற்றும் இலங்கையினால் எதிர்நோக்கப்படும் இடர்நேர்வுகளை எடுத்துக்காட்டுகின்ற பணம் தூயதாக்கல்/ பயங்கரவாதத்திற்கு நிதியளித்தல் மீதான 2021/2022 இற்கான தேசிய இடர்நேர்வு மதிப்பீடுகளை வெளியிட்டது. தேசிய இடர்நேர்வு மதிப்பீட்டில் கண்டறியப்பட்டவற்றினைத் தொடர்ந்து 2023-2028 இற்கான தேசிய பணம் தூயதாக்கலுக்கெதிரான/ பயங்கரவாதத்திற்கு நிதியளித்தலை ஒழித்தலுக்கான கொள்கையொன்று தயாரிக்கப்பட்டு அமைச்சரவையினால்

ஒப்புதலளிக்கப்பட்டது. 2025இல் பணம் தூயதாக்கலுக்கெதிரான/ பயங்கரவாதத்திற்கு நிதியளித்தலை ஒழித்தல் பரஸ்பர மதிப்பீடுகளுக்காக முக்கிய ஆர்வலர்களை ஆயத்தப்படுத்தும் நோக்குடன் நிறுவன ரீதியான நடவடிக்கைத் திட்டங்கள் தயாரிக்கப்பட்டதுடன் நடைமுறைப்படுத்தலுக்கான ஆர்வலர்களிடையே பகிரப்பட்டன. மேலும், பணம் தூயதாக்கலுக்கெதிரான/ பயங்கரவாதத்திற்கு நிதியளித்தலுக்கான செயலணிக் குழுவொன்று இந்நடவடிக்கைத் திட்டங்களை நடைமுறைப்படுத்தும் முன்னேற்றங்களைக் கண்காணிப்பதற்காக அமைச்சரவையினால் நியமிக்கப்பட்டது.

நிதியியல் துறையுடன் தொடர்பான சட்ட சீர்திருத்தங்கள்

2023 செத்தெம்பர்/ நவம்பர் காலப்பகுதியில், 2023ஆம் ஆண்டின் 16ஆம் இலக்க இலங்கை மத்திய வங்கிச் சட்டம் மற்றும் 2023ஆம் ஆண்டின் 17ஆம் இலக்க வங்கித்தொழில் சிறப்பு ஏற்பாடுகள் சட்டம் என்பன இயற்றப்பட்டு தொழிற்பாட்டிற்கு வந்தன. ஏற்பாடுகளை மேலும் வலுப்படுத்துவதற்காகவும் ஒழுங்குமுறைப்படுத்துவதற்காகவும் 1988ஆம் ஆண்டின் 30ஆம் இலக்க வங்கித்தொழில் சட்டத்திற்கான திருத்தங்கள் தற்பொழுது பாராளுமன்றத்திற்குச் சமர்ப்பிக்கப்படும் நிலையில் காணப்படுகின்றன. மேலும், 2023ஆம் ஆண்டுப்பகுதியில் மத்திய வங்கி நுண்பாக நிதி மற்றும் கொடுகடன் ஒழுங்குமுறைப்படுத்தல் சட்டம் மற்றும் நிதியியல் சொத்து முகாமைத்துவ கம்பனிகள் சட்டம் என்பனவற்றை வரைவதில் நிதி அமைச்சிற்கு தொழில்நுட்ப உதவிகளை வழங்கியது. 2023இல் மேற்கொள்ளப்பட்ட ஏனைய சட்ட சீர்திருத்தங்கள் 2011ஆம் ஆண்டின் 42ஆம் இலக்க நிதித்தொழில் சட்டத்தினைத் திருத்துவதற்கான வரைவு 2000ஆம் ஆண்டின் 56ஆம் இலக்க நிதிக்குத்தகைக்குவிடல் சட்டம், 2005ஆம் ஆண்டின் 28ஆம் இலக்க கொடுப்பனவு மற்றும் தீர்ப்பனவு முறைமைகள் சட்டம், 2017ஆம் ஆண்டின் 12ஆம் இலக்க வெளிநாட்டுச் செலாவணிச் சட்டம் என்பனவற்றிற்கான திருத்தங்களுக்கான வரைவுகளை உள்ளடக்கியிருந்ததுடன் மூலதனச் சந்தை அபிவிருத்திக்காக வர்த்தகத் தீர்ப்பனவு மற்றும் தேறல் சட்டம் என்ற பெயரில் புதிய சட்டமொன்று வரையப்பட்டு வருகின்றது.

நிதியியல் வாடிக்கையாளர் பாதுகாப்பு

2023இல் மத்திய வங்கி அதன் ஒழுங்குமுறைப்படுத்தல் அதிகாரவரம்பின் கீழ் நிதியியல் பணி வழங்குவோருக்காக நிதியியல் வாடிக்கையாளர் பாதுகாப்புக் கட்டமைப்பினை வலுப்படுத்துகின்ற நோக்குடன் குறிப்பிடத்தக்க முன்னெடுப்புக்களை நடைமுறைப்படுத்தியது. 2023ஆம் ஆண்டின் 01ஆம் இலக்க நிதியியல் வாடிக்கையாளர் பாதுகாப்பு மீதான புதிய ஒழுங்குவிதிகள், 1949ஆம் ஆண்டின் 58ஆம் இலக்க நானிய விதிச் சட்டத்தின் பிரிவு 10(இ) இன் கீழ் 2023 ஓகத்து 8ஆம் நாளன்று விடுக்கப்பட்டது. வலுவூட்டப்பட்ட கட்டமைப்பு நிதியியல் துறைக்குள் வெளிப்படாததன்மை, நியாயமானதன்மை மற்றும் பொறுப்பு வாய்ந்த வியாபாரங்களை மேற்கொள்ளாதல் என்பனவற்றை அதிகரிப்பதற்காக வடிவமைக்கப்பட்ட அனைத்தையுமுள்ளடக்கிய வழிமுறைகளை உள்ளடக்கியிருப்பதன் மூலம் மிகவும் தாக்குப்பிடிக்கக்கூடியதும் வாடிக்கையாளர்களை மையப்படுத்திய நிதியியல் முறைமையினையும் பேணி வளர்க்கிறது. உத்வேகம் மிக்க இரண்டு அடுக்குகளிலான முறையீட்டுக் கையாளல் நடைமுறைகளுக்குப் புறம்பாக இவ்வொழுங்குவிதிகள் நிதியியல் வாடிக்கையாளர் பாதுகாப்பு மேற்பார்வையில் ஒழுங்குமுறைப்படுத்துநர்களுக்கு கிடைக்கத்தக்கதாகவுள்ள காத்திரமான பொறிமுறைகளிலொன்றான சந்தை நடத்தை மேற்பார்வையினை மேற்கொள்வதற்கு மத்திய வங்கிக்குத் தேவையான அதிகாரங்களையும் கட்டமைப்பினையும் வழங்குவதுடன் இவ்வொழுங்குவிதிகள் 2024ஆம் ஆண்டு படிப்படியாக நடைமுறைக்குக் கொண்டுவரப்படும். மத்திய வங்கியினால் மேற்கொள்ளப்படும் இந்நடவடிக்கைகள் நிதியியல் முறைமையின் ஒருங்கிணைந்த தன்மை மற்றும் உறுதித்தன்மை என்பனவற்றைப் பேணுவதனை நோக்கமாகக் கொண்டிருந்த வேளையில் இலங்கையில் நிதியியல் வாடிக்கையாளர்களின் நலன்புரிகளுக்கும் முன்னுரிமையளிக்கின்றது.

வைப்புக் காப்புறுதி மற்றும் தீர்மான அதிகாரசபை

2023ஆம் ஆண்டின் 16ஆம் இலக்க இலங்கை மத்திய வங்கிச் சட்டத்தின் 62ஆம் பிரிவின் கீழ் நிதியியல் நிறுவனங்களின் தீர்மானங்களுக்கு

பொறுப்பான அதிகாரசபையாக மத்திய வங்கி குறித்துரைக்கப்பட்டிருக்கிறது. இதன்படி, மத்திய வங்கி 2023ஆம் ஆண்டின் 17ஆம் இலக்க வங்கித்தொழில் (சிறப்பு ஏற்பாடுகள்) சட்டத்தினை இயற்றுவதற்குப் பங்களித்ததுடன் மத்திய வங்கியின் தீர்மான அதிகாரத்தினை வலுப்படுத்துகின்ற தீர்மான அதிகாரங்களை வினைத்திறனுடன் நடைமுறைப்படுத்துவதற்காகவும் உலகளாவிய நியமங்களுடன் அணிப்படுத்தப்பட்டிருக்கின்ற வைப்புக் காப்புறுதி திட்டத்தின் நிருவாகத்தினூடாக நிதியியல் முறைமை உறுதிப்பாட்டுக் கட்டமைப்பினை அதிகரிப்பதற்குமாக வைப்புக் காப்புறுதி தீர்மான திணைக்களத்தினை நிறுவியிருக்கிறது.

இலங்கை வைப்புக் காப்புறுதி திட்டம் நிதியியல் முறைமையில் பொதுமக்களின் நம்பிக்கையை பற்றிப்பிடித்துக் கொள்வதற்காகவும் வங்கித்தொழில் சிறப்பு ஏற்பாடுகள் சட்டத்தின் ஏற்பாடுகளின் கீழ் இலங்கை வைப்புக் காப்புறுதித் திட்டம் சட்டபூர்வமாக மீள்நிறுவப்பட்டது. இலங்கை வைப்புக் காப்புறுதி திட்டம் 63 உறுப்பு நிறுவனங்களை உள்ளடக்கியிருப்பதுடன் நிதியியல் முறைமை பாதுகாப்பு வலையமைப்பிலுள்ள வைப்பாளர்களின் நம்பிக்கையினை பற்றிப்பிடித்துக் கொள்ளும் விதத்தில் 2023ஆம் ஆண்டுப்பகுதியில் ரூ.505.0 மில்லியன் செலுத்தப்பட்டிருக்கிறது. மேலும், இலங்கை அரசாங்கம், உலக வங்கி மற்றும் மத்திய வங்கி என்பன நிதியியல் துறைச் செயலாற்றத்திற்கும் முறைமை உறுதிப்பாட்டிற்கும் மிக இன்றியமையாததாக விளங்கும் காத்திரமான வைப்புக் காப்புறுதி முறைமையொன்றின் அபிவிருத்திக்காக பன்னாட்டுச் சிறப்பு நடைமுறைகளுடன் இசைந்து செல்லும் விதத்தில் இலங்கை வைப்புக் காப்புறுதித் திட்டத்தின் நிதியியல் மற்றும் நிறுவன ரீதியான இயலாற்றலை வலுப்படுத்தும் நோக்குடன் நிதியியல் துறைப் பாதுகாப்பு வலையமைப்பினை வலுப்படுத்தும் செயற்றிட்டத்தில் ஈடுபட்டு வருகின்றன.

வெளிநாட்டுச் செலவாணியின் ஒழுங்குமுறைப்படுத்தல் மற்றும் மேற்பார்வை

2017ஆம் ஆண்டின் 12ஆம் இலக்க வெளிநாட்டுச் செலவாணிச் சட்டத்தின் ஏற்பாடுகளை நடைமுறைப்படுத்துவதற்கான அரசு முகவரொன்றாக மத்திய வங்கி நாட்டின் வெளிநாட்டுச் செலவாணி

1

கொடுக்கல்வாங்கல்களை ஒழுங்குமுறைப்படுத்தி மேம்படுத்துவதற்கான பொறுப்பினைக் கொண்டிருக்கிறது. ஆண்டு முழுவதும் 1949ஆம் ஆண்டின் 58ஆம் இலக்க நானய விதிச் சட்டத்தின் கீழ் விடுக்கப்பட்ட 'ஏற்றுமதிப் பெறுகைகளை இலங்கைக்குள் திருப்பியனுப்புவது' மீதான ஒழுங்குவிதிகள்களானபடி இலங்கைக்குள் ஏற்றுமதிப் பெறுகைகள் திருப்பியனுப்பப்படுவதனைக் கண்காணிப்பதற்காக தொடர்பான தகவல்களைப் பெற்றுக்கொள்ளும் நோக்குடன் இலங்கைச் சங்கம், உரிமம்பெற்ற வங்கிகள் மற்றும் தெரிவுசெய்யப்பட்ட பாரிய ஏற்றுமதியாளர்கள் ஆகியோருடனான ஒத்துழைப்பு முயற்சியொன்றான ஏற்றுமதிப் பெறுகைகள் கண்காணிப்பு முறைமைக்கு குறிப்பிடத்தக்க மேம்பாடுகள் மேற்கொள்ளப்பட்டன. இவ்வழிமுறைகள் ஐ.அ.டொலர் 14,997 மில்லியன் தொகை கொண்ட ஏற்றுமதிப் பெறுகைகளை தாய்நாட்டிற்குள் பெற்றுக்கொள்வதற்கு உதவியிருக்கின்றன. இதில் ஐ.அ.டொலர் 4,009 மில்லியன் இலங்கை ரூபாவிற்கு மாற்றப்பட்டிருப்பதன் மூலம் உள்ளூர் வெளிநாட்டுச் செலாவணிச் சந்தைக்கு திரவத்தன்மை வழங்கப்பட்டிருக்கிறது.

மேலும், நாணயத்தை மாற்றுகின்ற வியாபாரத்தில் ஈடுபடுவதற்கு அதிகாரமளிக்கப்பட்டுள்ள மட்டுப்படுத்தப்பட்ட வணிகர்களின் நடவடிக்கைகள் மிகக் கடுமையான கண்காணிப்பிற்கு உட்பட்டிருக்கின்றன. இதன் விளைவாக, 2022இன் ஐ.அ.டொலர் 159.8 மில்லியனுடன் ஒப்பிடுகையில் வங்கித்தொழில் முறைமைக்குள் ஐ.அ.டொலர் 388 மில்லியன் கொண்ட தொகை வைப்புச் செய்யப்பட்டதன் மூலம் அத்தகைய கட்டுப்படுத்தப்பட்ட வணிகர்களின் செயலாற்றம் குறிப்பிடத்தக்களவிற்கு மேம்பட்டது.

கொடுகடன் தகவல்

நிதியியல் நிறுவனங்களின் கடன் செலுத்தத் தவறும் இடர்நேர்வுகளைத் தணிப்பதற்காகவும் நிதியியல் துறைகளின் தாக்குப்பிடிக்கும் தன்மையினை வலுப்படுத்துவதற்காகவும் கொடுகடன் தகவல் பணியகம் தொடர்ந்தும் மிக முக்கியமான வகிபாகமொன்றினை ஆற்றுகின்றது. இதற்கமைய, கொடுகடன் தகவல் பணியகத்தின் கொடுகடன் புள்ளியிடல், கடன்பாட்டாளர்கள் முன்கூட்டியே தமது கொடுகடன் சொத்துப்பட்டியலை முகாமைப்படுத்துவதற்கு

அவர்களை வலுவூட்டுகின்ற பாரம்பரிய அளவை முறைகளுக்கு அப்பால் தனிப்பட்டவர்களின் கொடுகடன் நம்பகத்தன்மை தொடர்பில் பூரணமான மதிப்பீடொன்றினை வழங்குவதுடன் கடன்வழங்குவோர் நம்பகமான ஊக மாதிரிகளின் அடிப்படையில் கடன் வழங்கும் தீர்மானங்களை விரைவுபடுத்துவதற்கு கடன்வழங்குவோரை இயலுமைப்படுத்துகின்றது. கொடுகடன் தகவல் பணியகம் கடன்வழங்கல் சந்தைத் தரவு, எதிர்காலச் சந்தை அபிவிருத்திக்காக உள்ளகத் தகவல்களை வழங்குதல், நுகர்வோர் நடத்தையில் காணப்படும் மாற்றங்கள், சமூகத் தேவைகளுக்கான பரிணாம வளர்ச்சி என்பனவற்றைப் பகுப்பாய்வு செய்வதற்காக தொடர்பான முன்னேற்றங்கண்ட தொழில்நுட்பங்கள் மீது கவனம் செலுத்தி வருகின்றது. கடன்வழங்குகின்ற நிறுவனங்களின் பயன்படுத்துநர்கள் சிறிய மற்றும் நடுத்தர தொழில்முயற்சிகள் மற்றும் நுண்பாக சிறிய மற்றும் நடுத்தர தொழில்முயற்சிகளின் குறிக்கோள்களுக்கும் அமைப்பியல் மதிப்பீடுகளுக்குமாக கொடுகடன் தகவல் பணியகத்தினால் வழங்கப்படுகின்ற பெறுமதிக்கூட்டப்பட்ட இப்பகுப்பாய்வுச் சாதனங்களை முழுமையாக அணுகக்கூடியவர்களாகவுள்ளனர். மேலும், நிதியியல் உள்ளடக்க வசதிகளை அதிகரிப்பதற்காகவும் அனைத்தையுமுள்ளடக்கிய கொடுகடன் தரவு மற்றும் ஆவணங்களை கொண்டிராத முறைசாராத் துறைகளை உள்ளடக்குவதற்கும் கொடுகடன் தகவல் பணியகம் மாற்றுத் தரவு மூலங்களைக் கண்டறிந்து வருகின்றது. காப்புறுதித் தரவு பொதுப் பயன்பாட்டுக் கொடுப்பனவுகள் மற்றும் தொலைத்தொடர்பூட்டல் கொடுப்பனவுகள் மற்றும் இலத்திரனியல் வர்த்தகத் தரவு போன்ற இம்மூலங்கள் கீர்த்தி வாய்ந்த பிணையுறுதிகளை மதிப்பீடு செய்வதற்கான முறைசார்ந்த தரவு மூலங்களாக பரிசீலிக்கப்படுகின்றன. மேலும், பாதுகாப்பான கொடுக்கல்வாங்கல்கள் சட்டம் இயற்றப்பட்டமை இலங்கையின் அசையும் சொத்துக்களை ஈடுவைப்பதற்கு பாதுகாப்பான கொடுக்கல்வாங்கல் கடன்வழங்கல் கட்டமைப்புக்களை உருவாக்கும். இக்கட்டமைப்பு அனைத்து வகையான ஒழுங்குமுறைப்படுத்தல் நிதியியல் நிறுவனங்களின் உரிமைகளையும் பாதுகாக்குமென்பதுடன் அசையும் பிணையுறுதிகளின் மீது நிதியிடலை வழங்குவதற்கும் அவர்களை ஊக்குவிக்கும்.

சிறப்புக்குறிப்பு 4

சந்தை நடத்தைக்கான மேற்பார்வை: நிதியியல் முறைமையில் நம்பிக்கையை நிலைநிறுத்தல்

1

அறிமுகம்

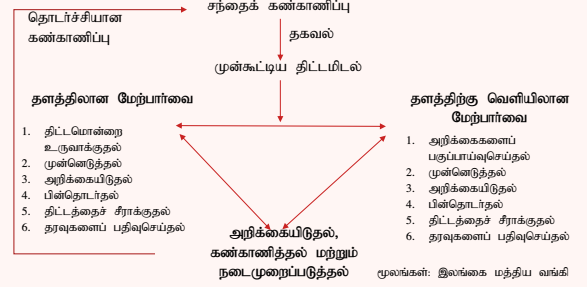
கடந்த இருதசாப்தங்களாக, பல்வேறு முன்னேற்றமடைந்த மற்றும் நன்கு ஒழுங்குமுறைப்படுத்தப்பட்ட பொருளாதாரங்களிலும் ஏற்பட்டுள்ள அண்மைய நிதியியல்சார் வீழ்ச்சிகளும் நெருக்கடிகளும் நிதியியல் நிறுவனங்கள், நிதியியல் அதிகாரசபைகள் மற்றும் ஒட்டுமொத்த நிதியியல் முறைமை மீது பொது மக்களின் குறிப்பாக நிதியியல் வாடிக்கையாளர்களின் நம்பிக்கையையும் உறுதியையும் நிலைநிறுத்துவதன் முக்கியத்துவத்தை எடுத்துக்காட்டுகின்றன. எனவே, நிதியியல் பணி வழங்குநர்கள் மூலம் நிதியியல் வாடிக்கையாளர்களுக்கு வழங்கப்படும் நிதியியல் வசதிக்குட்படுத்தலை விரிவுபடுத்தல் மற்றும் நிதியியல் வாடிக்கையாளர் பாதுகாப்பினை வலுப்படுத்தல் தொடர்பான அதிகரிக்கப்பட்ட கவனத்துடன் நிதியியல் முறைமை மேற்பார்வை தொழிற்பாட்டிற்கான நோக்கெல்லையையும் அணுகுமுறையையும் வலுப்படுத்தி மீள்வடிவமைப்பதற்கு உலகளாவிய ரீதியிலான நிதியியல் அதிகாரிகள் கட்டாயப்படுத்தப்பட்டுள்ளனர். இப்பின்னணியில், செயற்றிறன்மிக்க ஒழுங்குவிதிகளினூடாக நிதியியல் வாடிக்கையாளர் பாதுகாப்பு கட்டமைப்பினை வலுப்படுத்தி, மேற்பார்வை மற்றும் வாடிக்கையாளர் வலுப்படுத்தலை முன்னெடுத்தலானது உலகளாவிய நிதியியல் அதிகாரிகளின் முன்னுரிமைகளில் ஒன்றாக விளங்குகின்றது. எடுத்துக்காட்டாக, உலக வங்கியினால் நடாத்தப்பட்ட 2022ஆம் ஆண்டிற்கான நிதியியல் வசதிக்குட்படுத்தல் மற்றும் வாடிக்கையாளர் பாதுகாப்பு அளவீட்டின் உலகளாவிய நிலைப்பாட்டிற்கமைவாக, 113 பதலிறுத்தப்பட்ட நியாயாதிக்கங்களில், 109 நியாயாதிக்கங்கள் நிதியியல் வாடிக்கையாளர் பாதுகாப்பு மீதான ஒழுங்குவிதிகளைக் கொண்டுள்ளன.

சந்தை நடத்தைக்கான மேற்பார்வை

சந்தை நடத்தைக்கான மேற்பார்வையானது நிதியியல் வாடிக்கையாளர் பாதுகாப்பின் தூணாக விளங்குவதுடன் நிதியியல் முறைமை உறுதிப்பாடு மற்றும் பொருளாதார வளர்ச்சிக்கு பங்களித்தவைப்பாளர்கள், கடன்பெறுநர்கள், முதலீட்டாளர்கள், ஆர்வலர்கள் மற்றும் பொது மக்களின் மத்தியில் சந்தை ஒருமைப்பாட்டினதும் நம்பிக்கையினதும் பொது

வரைபடம்
சி.கு. 4.1

சந்தை நடத்தைக்கான மேற்பார்வை
செயன்முறை



இலக்கை அடைவதில் ஒழுங்குமுறைப்படுத்துநர்களினால் பயன்படுத்தப்படுகின்றது. அனைத்தையுமுள்ளடக்கிய அல்லது முழு நோக்கெல்லையைக் கொண்ட சந்தை நடத்தைக்கான மேற்பார்வையானது உடனடி திருத்த மற்றும் நடைமுறைப்படுத்தல் நடவடிக்கைகளுடன், நிதியியல் பணி வழங்குநர்களின் உற்பத்திகள், பணிகள், முறைமைகள் மற்றும் அணுகுமுறைகள் மற்றும் நடைமுறைகளின் தொடர்ச்சியான மீளாய்வினை உள்ளடக்குகின்றது. இம்மேற்பார்வையின் இலக்குகள், அணுகுமுறை, செயன்முறை என்பனவற்றில் சில ஒற்றுமைகள் காணப்பட்டபோதிலும், இதன் எண்ணக்கருக்கள் மற்றும் கவனம்செலுத்தும் பகுதிகளின் அடிப்படையில், நிதியியல் நிறுவனங்களின் முன்மதியுடைய மேற்பார்வையிலிருந்து வேறுபட்டு காணப்படுவதுடன் நிதியியல் வாடிக்கையாளர்கள் மற்றும் நிதியியல் பணி வழங்குநர்கள் ஆகிய இருவருக்கும் நியாயமான பெறுபேற்றை வழங்குவதற்கு முயற்சிக்கின்றது.

சந்தை நடத்தைக்கான அணுகுமுறைகள்

சந்தை நடத்தைக்கான மேற்பார்வையானது வேறுபட்ட தொழிற்பாட்டு சூழல்கள் மற்றும் கட்டமைப்புக்களின் கீழ் வடிவமைக்கப்பட்டு நடைமுறைப்படுத்தப்பட்டுள்ளமையினால், ஒழுங்குமுறைப்படுத்தல் குறிக்கோள்கள், வளம், மற்றும் திறன் மட்டங்கள் அதேபோன்று தொழிற்துறை மற்றும் ஒட்டுமொத்த பொருளாதாரத்தின் அபிவிருத்தி என்பனவற்றுக்கு பொருந்தும் வகையில் இரு பிரதான அணுகுமுறைகளை உள்வாங்க முடியும். இணங்குவிப்பு அடிப்படையிலான அணுகுமுறையில், மேற்பார்வையாளர்கள், நிதியியல் பணி வழங்குநர்களின் சட்டங்கள் மற்றும் ஒழுங்குவிதிகளுடன்

1

இணங்கியொழுக்காமை தொடர்பில் கவனம்செலுத்தி முழுமையான இணங்குவிப்பு இடம்பெறுவதை உறுதிசெய்வதற்கு பொருத்தமான நடைமுறைப்படுத்தல் நடவடிக்கைகளை எடுக்கின்றனர். எனினும், இடர்நேர்வு அடிப்படையிலான அணுகுமுறையில், மேற்பார்வையாளர்கள் இடர்நேர்வு பகுப்பாய்வு மற்றும் தணிப்புக்கள் பற்றி கவனம்செலுத்துகின்றனர். இதற்கமைய, சந்தை நடத்தைக்கான மேற்பார்வையின் இடர்நேர்வு அடிப்படையிலான அணுகுமுறையானது மிகவும் முன்னோக்கிப் பார்க்கப்படுவதுடன் மேற்பார்வை சுழற்சி காலப்பகுதிக்கு முன்னரும் காலப்பகுதியிலும் இணங்காணப்பட்ட இடர்நேர்வு மட்டங்களுக்கமைவாக மேற்பார்வை நடவடிக்கைகள் முன்னெடுக்கப்படுகின்றன.

பிரதான மேற்பார்வை கருவிகள்

ஊடகக் கண்காணிப்பு, உற்பத்தி மீளாய்வுகள், கருப்பொருள் மீளாய்வுகள், மறைமுகமான ஆய்வு, அழைப்புக்கள், நிதியியல் பணி வழங்குநர்களின் மூலமான சுய மதிப்பீடுகள், மற்றும் நிதியியல் பணி வழங்குநர் தலைமைத்துவ கவனிப்புடனான நேரடித் தொடர்பு, சந்தை நடத்தைக்கான இடர்நேர்வுகள் தோற்றம்பெற்றுவரும் பிரச்சனைகளுக்கான கட்டுப்பாடுகள், குறித்த நடைமுறைகளை உறுதிப்படுத்தல், அளவுக் கட்டுப்பாட்டு போதுமை போன்ற மேற்பார்வைக் கருவிகளின் வீச்சை சந்தை நடத்தைக்கான மேற்பார்வை உள்ளடக்குகின்றது. இக்கருவிகள், செயற்றிறன்மிக்க சந்தை நடத்தைக்கான மேற்பார்வையொன்றைக் கொண்டிருப்பதற்கு மேற்பார்வையாளர்களுக்கு கூட்டாக உதவுகின்றன.

இலங்கை மத்திய வங்கியின் சந்தை நடத்தைக்கான மேற்பார்வைத் தொழிற்பாடு

உலகளாவிய நிதியியல் வாடிக்கையாளர் பாதுகாப்பு ஒழுங்குவிதிகளின் விரிவாக்கத்தினைத் தொடர்ந்து, இலங்கை மத்திய வங்கியானது 2020இல் நிதியியல் வாடிக்கையாளர் தொடர்புகள் திணைக்களத்தைத் தாபித்ததுடன் அதன் செயல்நோக்கின் கீழ் அனைத்து நிதியியல் நிறுவனங்களையும் உள்ளடக்கி, 2023 ஓகத்தில் அப்போதைய நாணயவிதிச் சட்டத்தின் 10(இ)ஆம் பிரிவின் கீழ், 2023ஆம் ஆண்டின் 01ஆம் இலக்க நிதியியல் வாடிக்கையாளர் பாதுகாப்பு தொடர்பான ஒழுங்குவிதியை வழங்கியது. 2024 ஓகத்து தொடக்கம் முழுமையாக நடைமுறைக்குவரும் இவ் ஒழுங்குவிதிகள், வேறுபட்ட நியதிச்சட்டங்களின் கீழ் வழங்கப்பட்ட தற்போதுள்ள வாடிக்கையாளர்

பாதுகாப்பு கட்டமைப்புக்களை ஒருங்கிணைத்து வலுப்படுத்துகின்றதுடன் இலங்கை மத்திய வங்கியினால் ஒழுங்குமுறைப்படுத்தப்படும் நிதியியல் பணி வழங்குநர்களின் சந்தை நடத்தையை மேற்பார்வை செய்வதற்கு இலங்கை மத்திய வங்கிக்கு அதிகாரமளிக்கின்றது.

ஒழுங்குவிதிகளின் மூலம் அதிகாரமளித்தலுடன், இலங்கை மத்திய வங்கியானது இடர்நேர்வு அடிப்படையிலான அணுகுமுறையொன்றின் கீழ் சந்தை நடத்தைக்கான மேற்பார்வையை தொடங்குவதற்கு ஏற்பாடுசெய்துள்ள அதேவேளை நிதியியல் பணி வழங்குநர்களின் முறைப்பாடு செய்யப்பட்ட இணங்கியொழுக்காமை மற்றும் முறைகேடுகளுக்கு உரிய பரிசீலனையை வழங்கியுள்ளது. சந்தை நடத்தை மேற்பார்வைக்கான முன்னோடியாக, நிதியியல் வாடிக்கையாளர் தொடர்புகள் திணைக்களமானது நிதியியல் பணி வழங்குநரின் முறைப்பாடு கையாளுதல் பொறிமுறை பற்றிய கருப்பொருள் மீளாய்வொன்றை நடாத்தியது. இம்மதிப்பீடானது சந்தை நடத்தைக்கான மேற்பார்வை செயன்முறைக்கான பின்னணியை உருவாக்குவதற்கு உதவிய அதேவேளை நிதியியல் பணி வழங்குநர்கள் தமது உள்ளகத் தீர்வு பொறிமுறையை மேம்படுத்துவதற்கான வாய்ப்பொன்றை வழங்கியது.

முடிவுரையும் முன்னோக்கிய பயணமும்

நவீன நிதியியல் சாதனங்கள் மற்றும் பணிகளுடன் தொடர்புடைய அதிகரித்த இடர்நேர்வு மற்றும் சிக்கல்தன்மையினூடாக நாடுகள் பயணிக்கும் போது, நிதியியல் வசதிக்குப்படுத்தல் மற்றும் முறைமை உறுதிப்பாட்டை அடைவதில் நிதியியல் முறைமையில் பொதுமக்களின் நம்பிக்கையை நிலைநிறுத்துவது முக்கிய அம்சமாகக் கருதப்படுகின்றது. நிதியியல் வாடிக்கையாளர் பாதுகாப்பை ஒழுங்குமுறைப்படுத்துவதில் முக்கிய பொறிமுறையாக வலுவான சந்தை நடத்தைக்கான மேற்பார்வையானது நிதியியல் வாடிக்கையாளர்கள் மற்றும் நிதியியல் பணி வழங்குநர்களின் பொறுப்பான சந்தை நடத்தைக்கான நியாயமான நடத்துகையை எப்போதும் பேணிவளர்க்கின்றது. இது ஒட்டுமொத்த நிதியியல் முறைமையில் பொதுமக்களின் நம்பிக்கையை அதிகரிப்பதற்கான பாதையை வழிவகுக்கும். இது தொடர்பில், 2023ஆம் ஆண்டின் 01ஆம் இலக்க ஒழுங்குவிதிகளின் நியதிகளில், நிதியியல் பணி வழங்குநர்களின் சந்தை நடத்தைக்கான

மேற்பார்வையை முன்னெடுப்பதற்கான தேவையான பொறிமுறைகள், தகைமைகள், மற்றும் நடைமுறைகளை இலங்கை மத்திய வங்கி உருவாக்குகின்றது. 2023ஆம் ஆண்டில், மேற்பார்வை அணுகுமுறை, கருவிகள் மற்றும் தேவையான விபரங்களுடன் செயல்முறையை ஒருங்கிணைக்கும் சந்தை நடத்தைக்கான மேற்பார்வை கைநூலொன்றை இலங்கை மத்திய வங்கி உருவாக்கியுள்ளதுடன் 2024ஆம் ஆண்டின் இரண்டாம் அரையாண்டு காலாப்பகுதியில் முதலாவது முழு அளவிலான சந்தை நடத்தைக்கான மேற்பார்வையை தொடங்குமென எதிர்பார்க்கப்படுகின்றது. முன்னோக்கிப் பார்க்கையில், தேவையான அனுபவத்தைப் பெற்றுக்கொள்வதற்கும், அதிகளவிலான தாக்குபிடிக்கும் தன்மைக்கும் மற்றும் நிதியியல் வாடிக்கையாளர்களின் நம்பிக்கையையும் உறுதிப்பாட்டையும் நிலைநிறுத்தும் வகையில் நிலையான நிதியியல் முறைமைக்குப் பங்களிக்கின்ற சந்தை நடத்தைக்கான மேற்பார்வையின் செயற்றிறன்மிகக் நடைமுறைப்படுத்தலுக்கான நிபுணத்துவத்தைக் கொண்டிருப்பதற்கும் இலங்கை

மத்திய வங்கியானது ஏனைய நாடுகளிலுள்ள சந்தை நடத்தைக்கான மேற்பார்வையாளர்களுடன் மற்றும் நிதியியல் வசதிக்குட்படுத்தலுக்கான கூட்டணி (AFI) மற்றும் பன்னாட்டு நிதியியல் வாடிக்கையாளர் பாதுகாப்பு அமைப்பு (FinCoNet) போன்ற பன்னாட்டு வலையமைப்புக்களுடன் அதிகளவிலான ஒத்துழைப்பைப் பெறுவதற்கு எதிர்பார்க்கின்றது.

உசாத்துணைகள்

1. An Introduction to Developing a Risk-Based Approach to Financial Consumer Protection Supervision (2022) - World Bank
2. Establishing a Financial Consumer Protection Supervision Department (2021) – World Bank
3. Financial Consumer Protection and New Forms of Data Processing Beyond Credit Reporting (2018) – World Bank
4. Good Practices for Financial Consumer Protection (2017) – World Bank
5. Market Conduct Supervision in Small Countries: The Case of Armenia (2013) – World Bank
6. Market Conduct Supervision of Financial Services Providers A Risk-Based Supervision Framework (2016) - Alliance for Financial Inclusion
7. Market Conduct Supervision – A Toolkit (2023) - Alliance for Financial Inclusion
8. The Global State of Financial Inclusion and Consumer Protection (2022) - World Bank

1.6 இறைத் துறை அபிவிருத்திகள்

1.6.1 முக்கிய இறை நிலுவைகள்

சவால் நிறைந்த சமூக - அரசியல் சூழ்நிலைகளுக்கு மத்தியிலும் அரசிணையின் அதிகரிப்பு மற்றும் செலவினங்கள் சிக்கனப்படுத்தப்பட்டமை போன்ற கடுமையான திரட்சிப்படுத்தல் வழிமுறைகள் மூலம் தூண்டப்பட்டு, 2023இல் அதிகரித்த இறைச் செயலாற்றும் முக்கிய இறை நிலுவைகளைக் குறிப்பிடத்தக்களவிற்கு உயர்வடையச் செய்து பன்னாட்டு நாணய நிதியம்-விரிவாக்கப்பட்ட நிதிய வசதி நிகழ்ச்சித்திட்டம் தொடர்வதனை உறுதிப்படுத்தியதுடன் ஒட்டுமொத்த பேரண்டப் பொருளாதார உறுதித்தன்மையினையும் பாதுகாத்தது. இதன்படி, ஒட்டுமொத்தப் பற்றாக்குறையிலிருந்து வட்டிக் கொடுப்பனவுகளை நீக்குகின்ற மற்றும் இறைக் கொள்கையின் தற்றுணிபுக் கூறினைப் பிரதிபலிக்கின்ற ஆரம்ப நிலுவை, 2022இல் பதிவுசெய்யப்பட்ட 3.7 சதவீதம் கொண்ட (ரூ.894.8 பில்லியன்) பற்றாக்குறையுடன் ஒப்பிடுகையில் 2023இல் மொ.உ.உற்பத்தியின் 0.6 சதவீதம் கொண்ட (ரூ.173.3 பில்லியன்) மிகையினைப் பதிவுசெய்து, பன்னாட்டு நாணய நிதிய - விரிவாக்கப்பட்ட நிதிய வசதி ஏற்பாட்டின் கீழ் நிர்ணயிக்கப்பட்ட கணியம்சார்

செயலாற்றப் பிரமாணங்களை அதிகளவிற்கு விஞ்சிக் காணப்பட்டது. ஆரம்ப மிகை இறுதியாக 2018இல் பதிவு செய்யப்பட்டதுடன் 1950இற்குப் பின்னர் ஆறு ஆண்டுகள் மட்டுமே ஆரம்ப மிகையினை நாடு பதிவுசெய்திருக்கிறது. இறை உறுதித்தன்மையினைப் பேணுவதற்கும் படுகடன் திரள்வதனைக் காத்திரமான முறையில் கட்டுப்படுத்துவதற்கும் நேர்க்கணியமான ஆரம்ப நிலுவையினைப் பேணுவது இன்றியமையாததாகும். அதேநேரம் நடைமுறைக் கணக்குப்²⁷ பற்றாக்குறை உயர்ந்த வட்டிக் கொடுப்பனவுகளின் காரணமாக பெயரளவு நியதிகளில் விரிவடைந்த போதும் மொ.உ.உற்பத்தி நியதிகளில் இது சிறிதளவு குறுகிக் காணப்பட்டது. திரண்ட வரவு செலவுத்திட்டப் பற்றாக்குறை முன்னைய ஆண்டில் பதிவுசெய்யப்பட்ட மொ.உ.உற்பத்தியின் 10.2 சதவீதத்துடன் (ரூ.2,460.0 பில்லியன்) ஒப்பிடுகையில் 2023இல் மொ.உ.உற்பத்தியின் 8.3 சதவீதத்திற்கு (ரூ.2,282.3 பில்லியன்) குறுக்கமடைந்தது. திரண்ட பற்றாக்குறைக்கான ஆரம்ப மதிப்பீடு மொ.உ.உற்பத்தியின் 7.9 சதவீதமாக (ரூ.2,404.0 பில்லியன்) காணப்பட்டது.

27 நடைமுறைக் கணக்கு நிலுவை மொத்த அரசிணைக்கு மொத்த மீண்டமும் செலவினத்திற்கும்மீண்டமீலான வேறுபாட்டினைக் காட்டுகிறது.

அட்டவணை 1.26 அரசின் இறைத் தொழிற்பாடுகளின் சுருக்கம்


விடயம்	2022	2023 (ஆ)	2023/2022	
			உண்மை மாற்றம்	% மாற்றம்
ரூ. மில்லியன்				
மொத்த அரசிறை மற்றும் கொடைகள்	2,012,589	3,074,324	1,061,735	52.8
மொத்த அரசிறை	1,979,184	3,048,822	1,069,638	54.0
வரி அரசிறை	1,751,132	2,720,563	969,431	55.4
வரியல்லா அரசிறை	228,052	328,259	100,207	43.9
கொடைகள்	33,405	25,502	(7,903)	(23.7)
செலவினமும் தேறிய கடன் வழங்கலும்	4,472,556	5,356,591	884,035	19.8
மீண்டெழும்	3,519,633	4,699,679	1,180,046	33.5
வட்டி கொடுப்பனவுகள்	1,565,190	2,455,600	890,410	56.9
இதில் உள்நாட்டு	1,436,569	2,332,208	895,639	62.3
வெளிநாட்டு	128,621	123,391	(5,230)	(4.1)
மூலதனமும் தேறிய கடன் வழங்கலும்	952,923	656,912	(296,011)	(31.1)
இதில் அரச முதலீடு	1,014,293	932,745	(81,548)	(8.0)
நடைமுறைக் கணக்கு மீதி	-1,540,448	-1,650,857	-110,409	(7.2)
ஆரம்ப மீதி	-894,777	-173,332	721,445	(81.1)
திரண்ட இறை மீதி	-2,459,967	-2,282,267	177,700	(7.2)
மொத்த நிதியிடல்	2,459,967	2,282,267	(177,700)	(7.2)
வெளிநாட்டு நிதியிடல்	424,822	494,655	69,833	16.4
உள்நாட்டு நிதியிடல்	2,035,145	1,787,612	(247,533)	(12.2)
மொ.உ.உற்பத்தியின் சதவீதமாக (ஆ)				
மொத்த அரசிறை மற்றும் கொடைகள்	8.4	11.1		
மொத்த அரசிறை	8.2	11.0		
வரி அரசிறை	7.3	9.8		
வரியல்லா அரசிறை	0.9	1.2		
கொடைகள்	0.1	0.1		
செலவினமும் தேறிய கடன் வழங்கலும்	18.6	19.4		
மீண்டெழும்	14.6	17.0		
வட்டி கொடுப்பனவுகள்	6.5	8.9		
இதில் உள்நாட்டு	6.0	8.4		
வெளிநாட்டு	0.5	0.4		
மூலதனமும் தேறிய கடன் வழங்கலும்	4.0	2.4		
இதில் அரச முதலீடு	4.2	3.4		
நடைமுறைக் கணக்கு மீதி	-6.4	-6.0		
ஆரம்ப மீதி	-3.7	0.6		
திரண்ட இறை மீதி	-10.2	-8.3		
மொத்த நிதியிடல்	10.2	8.3		
வெளிநாட்டு நிதியிடல்	1.8	1.8		
உள்நாட்டு நிதியிடல்	8.5	6.5		

(அ) தற்காலிகமானது மூலம்: நிதி, பொருளாதார உறுதிப்பாடு மற்றும் தேசிய கொள்கைகள் அமைச்சு
(ஆ) 2024 மார்ச் 15ஆம் நாளன்று தொகைமதிப்பு மற்றும் புள்ளிவிபரத் திணைக்களத்தால் வெளியிடப்பட்ட திருத்தப்பட்ட மொத்த உள்நாட்டு உற்பத்தி மதிப்பீடுகள் (தள ஆண்டு 2015) பயன்படுத்தப்பட்டுள்ளன.

1.6.2 அரசிறை, செலவினம் மற்றும் தேறிய கடன்வழங்கல்

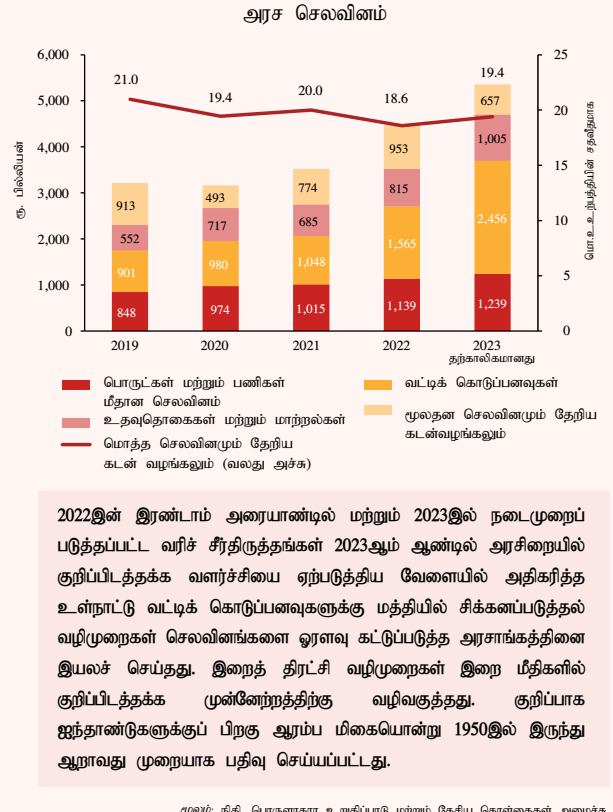
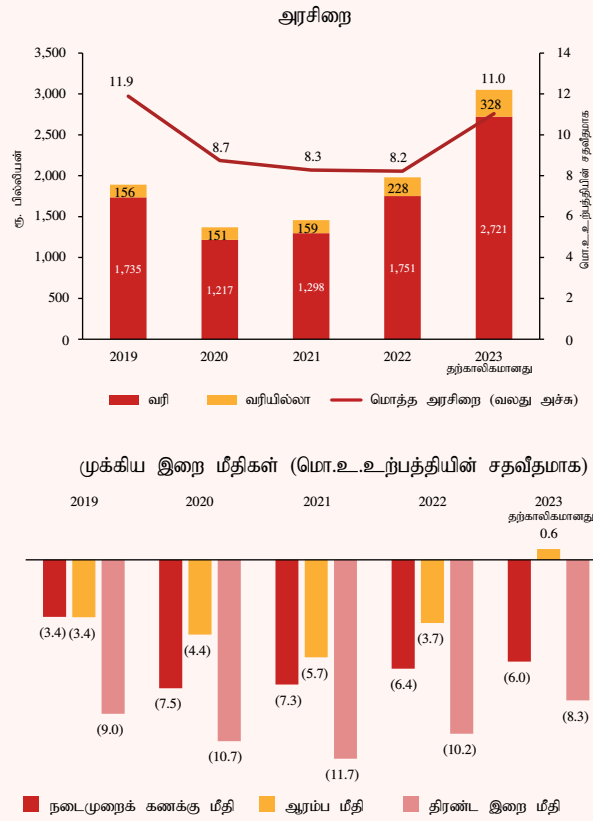
இறைத்திரட்சிக்கான அரசாங்கத்தின் கடப்பாட்டிணைப் பிரதிபலிக்கின்ற விதத்தில் அரசிறையில் பெயரளவு நியதிகள் மற்றும் மொ.உ.உற்பத்தியின் சதவீதம் ஆகிய இரு நியதிகளிலும் 2022 உடன் ஒப்பிடுகையில் 2023இல் கணிசமானதொரு அதிகரிப்பு பதிவுசெய்யப்பட்டது. இதற்கமைய, பெயரளவு நியதிகளில் அரசிறை 54.0 சதவீதம் கொண்ட ஆண்டிற்கு ஆண்டு வளர்ச்சியைப் பதிவுசெய்த வேளையில் மொ.உ.உற்பத்தி நியதிகளில் அரசிறை 2023இன் 11.0 சதவீதத்திற்கு

2.8 சதவீதப் புள்ளிகளினால் அதிகரித்தது. 2022இன் பின்னரைப்பகுதியிலும் 2023இலும் எண்ணற்ற வரிச் சீர்திருத்தங்கள் நடைமுறைப்படுத்தப்பட்டமையானது அரசிறைச் சேகரிப்பில் விரிவாக்கம் ஏற்பட ஆதரவளித்தது. வரி வருமானத்தில் ஏற்பட்ட குறிப்பிடத்தக்க அதிகரிப்பிற்கு வருமான வரிகள், பெறுமதிசேர் வரி, கலால் தீர்வைகள், இறக்குமதித் தீர்வைகள் மற்றும் சிறப்புப் பண்டத் தீர்வை என்பனவற்றிலிருந்தான அதிகரித்த சேகரிப்புக்கள் முக்கிய காரணமாக அமைந்தன. 2022 ஒத்தோபரில் அறிமுகப்படுத்தப்பட்ட சமூக பாதுகாப்பு பங்களிப்புத் தீர்வையும் அரசிறையில் ஏற்பட்ட இவ்வதிகரிப்பிற்குப் பங்களித்தது. 2023இல் வருமான வரிகளில் ஏற்பட்ட குறிப்பிடத்தக்க அதிகரிப்பானது, வரியற்ற கீழ்மட்ட வருமானத்தின் நியதிகளில் தனியாள் வருமான வரிக் கட்டமைப்பிற்குச் செய்யப்பட்ட திருத்தம், வரி வீதங்கள் மற்றும் குறிப்பிட்ட வரி வரையறைகள், உள்நாட்டு இறைவரித் திணைக்களத்தின் கீழ் குறிப்பிட்ட தொழில்சார் நிபுணர்களுக்கான கட்டாயப் பதிவுத் தேவைப்பாடு, நியம கம்பனி வருமான வரி வீதத்தின் மேல் நோக்கிய திருத்தங்கள், கம்பனி வருமான வரிகளுடன் தொடர்பான சலுகை வீதங்கள் ஒழிக்கப்பட்டமை உள்ளிட்ட முக்கிய கொள்கை வழிமுறைகளினூடாக அடையப்பட்டது. இதன் விளைவாக, வருமான வரிச் சேகரிப்பு 2022இன் மொ.உ.உற்பத்தியின் 2.2 சதவீதத்திலிருந்து 2023இல் மொ.உ.உற்பத்தியின் 3.3 சதவீதத்திற்கு அதிகரித்தது. அதேவேளை, 2022இல் இரண்டு கட்டங்களில் பெறுமதிசேர் வரி வீதத்திற்குச் செய்யப்பட்ட அதிகரிப்புச் சீராக்கங்கள் இதே ஆண்டின் பிற்பகுதியில் பெறுமதிசேர் வரிப் பதிவுகளின் கீழ்மட்டத்திற்கு



வரைபடம்
1.34

அரசிறை, செலவினம் மற்றும் முக்கிய இறை மீதிகள்



2022இன் இரண்டாம் அரையாண்டில் மற்றும் 2023இல் நடைமுறைப்படுத்தப்பட்ட வரிச் சீர்திருத்தங்கள் 2023ஆம் ஆண்டில் அரசிறையில் குறிப்பிடத்தக்க வளர்ச்சியை ஏற்படுத்திய வேளையில் அதிகரித்த உள்நாட்டு வட்டிக் கொடுப்பனவுகளுக்கு மத்தியில் சிக்கனப்படுத்தல் வழிமுறைகள் செலவினங்களை ஓரளவு கட்டுப்படுத்த அரசாங்கத்தினை இயலச் செய்தது. இறைத் திரட்சி வழிமுறைகள் இறை மீதிகளில் குறிப்பிடத்தக்க முன்னேற்றத்திற்கு வழிவகுத்தது. குறிப்பாக ஐந்தாண்டுகளுக்குப் பிறகு ஆரம்ப மிகையொன்று 1950இல் இருந்து ஆராவது முறையாக பதிவு செய்யப்பட்டது.

மூலம்: நிதி, பொருளாதார உறுதிப்பாடு மற்றும் தேசிய கொள்கைகள் அமைச்சு

செய்யப்பட்ட கீழ் நோக்கிய திருத்தங்களுடன் இணைந்து பெறுமதிசேர் வரியுடன் தொடர்பான தேறிய வரியை விரிவடையச் செய்து 2023இன் பெறுமதிசேர் வரிச் சேகரிப்பில் ஏற்பட்ட குறிப்பிடத்தக்க வளர்ச்சிக்குப் பங்களித்தது. இதற்கமைய, பெறுமதிசேர் வரி அரசிறைச் சேகரிப்பு முன்னைய ஆண்டின் மொ.உ.உற்பத்தியின் 1.9 சதவீதத்திலிருந்து 2023இல் மொ.உ.உற்பத்தியின் 2.5 சதவீதத்திற்கு அதிகரித்தது. குடிவகை, சிகரெட், பெற்றோல் மற்றும் டீசல் என்பன மீதான கலால் தீர்வை அமைப்பு பணவீக்கத்துடன் இசைந்து செல்லும் விதத்தில் சீராக்கம் செய்யப்படுவதற்காக 2023ஆம் காலப்பகுதியில் பல தடவைகள் திருத்தியமைக்கப்பட்டமையானது கலால் தீர்வைகளிலிருந்தான அரசிறைச் சேகரிப்புக்கள், 2022இன் மொ.உ.உற்பத்தியின் 1.4 சதவீதத்திலிருந்து 2023இல் மொ.உ.உற்பத்தியின் 1.7 சதவீதத்திற்கு அதிகரிப்பதற்கு வழிவகுத்தது. இறக்குமதித் தீர்வைகள் மற்றும் சிறப்புப் பண்டத் தீர்வைகளை உள்ளடக்கிய பன்னாட்டு வர்த்தகத்துடன் தொடர்பான வரிகள் பெயரளவு நியதிகளில் கணிசமாக ஆண்டிற்கு ஆண்டு

வளர்ச்சியை எடுத்துக்காட்டியமைக்கு 2023ஆம் ஆண்டுப்பகுதியில் வரிகளுக்குச் செய்யப்பட்ட மேல் நோக்கிய திருத்தங்களே காரணமாகும். எனினும், மொ.உ.உற்பத்தி நியதிகளில் அளவிடப்படும் போது அவற்றின் அதிகரிப்பு சிறிதளவால் மாத்திரம் விளங்கி குறைவடைந்த இறக்குமதிகளினால் சுருக்கமடைந்தமைக்கு 2023ஆம் ஆண்டின் பெரும்பாலான காலப்பகுதியில் பேணப்பட்ட அவசியமல்லா இறக்குமதிகள் மீதான கட்டுப்பாடுகளும் குறைவடைந்த தாங்கிக் கொள்ளும் தன்மைகளும் காரணமாக விளங்கின. அதேநேரம் 2023இல் சமூகப் பாதுகாப்பு பங்களிப்புத் தீர்வையிலிருந்தான சேகரிப்பு மொ.உ.உற்பத்தியில் 0.8 சதவீதமாகக் காணப்பட்டது. துறைமுகங்கள் மற்றும் வானூர்தி நிலைய அபிவிருத்தித் தீர்வை மற்றும் செஸ் வரியிலிருந்தான அரசிறை ஆய்விற்குரிய காலப்பகுதியில் வீழ்ச்சியை அனுபவித்தமைக்கு நாட்டிற்குள்ளேயான இரட்டைத் தீர்வைகள் கட்டம் கட்டமாக அகற்றுவதற்கு 2023இல் எடுக்கப்பட்ட நடவடிக்கைகள் காரணமாக அமைந்தன. அதேவேளை, 2023ஆம் ஆண்டுப்பகுதியில் வரியல்லா

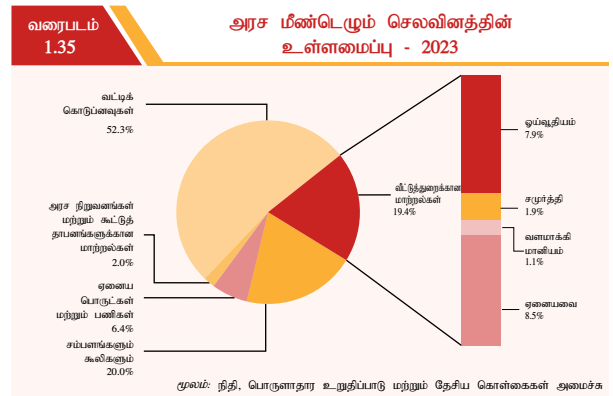


1

அரசிறையும் பெயரளவு மற்றும் உண்மை நியதிகள் இரண்டிலும் அதிகரித்தமைக்கு கட்டணம் மற்றும் விதிப்புக்களும் அதேபோன்று அரசிற்குச் சொந்தமான தொழில்முயற்சிகள் போன்ற மூலங்களிலிருந்து கிடைத்த உயர்ந்த அரசிறைச் சேகரிப்புக்கள் தூண்டுதலாக அமைந்தன. 2023இற்கான ஆரம்ப வரவு செலவுத்திட்ட மதிப்பீடுகளின்படி, வரி அரசிறையும் வரியல்லா அரசிறையும் முறையே மொ.உ.உற்பத்தியின் 11.3 சதவீதமாகவும் 1.2 சதவீதமாகவும் மதிப்பிடப்பட்டதன் மூலம் மொத்த அரசிறையானது மொ.உ.உற்பத்தியின் 12.5 சதவீதமாக இருக்குமென எறிவுசெய்யப்பட்டது. முன்னைய ஆண்டுடன் ஒப்பிடுகையில் 2023இல் அரசிறைச் சேகரிப்பில் குறிப்பிடத்தக்க வருமானம் காணப்பட்டமைக்கிடையிலும் 2023ஆம் ஆண்டிற்காக ஆரம்பத்தில் அடைய விரும்பிய வரவு செலவுத்திட்ட மதிப்பீடுகளுடன் தொடர்பான அரசிறையில் குறைவான செயலாற்றும் காணப்பட்டது. 2023ஆம் ஆண்டிற்காக தேறல் செய்யப்பட்ட அரசிறை 88.4 சதவீதமாக விளங்கியதுடன் தேறல் செய்யப்பட்ட வரி அரசிறை ஆரம்ப எறிவுகளில் 86.9 சதவீதமாகக் காணப்பட்டது. இவ்வீழ்ச்சிக்கு வரவு செலவுத்திட்டத்தில் எதிர்பார்க்கப்பட்டதிலும் பார்க்கப் பணவீக்கத்தில் ஏற்பட்ட வீழ்ச்சி விரைவாக இருந்தமை, இறக்குமதிக்கான கேள்வி தொடர்ந்தும் குறைவாகக் காணப்பட்டமை, செலாவணி வீத உயர்வு மற்றும் அரசிறை நிருவாகத்துடன் தொடர்புபட்ட பிரச்சனைகள் என்பன காரணங்களாக அமைந்தன. வருமான வரிக் கட்டமைப்பிற்கு செய்யப்பட்ட மேல் நோக்கிய திருத்தங்கள் போன்ற வரி வழிமுறைகள் நேரடி வரிச் சேகரிப்பின் பங்கில் ஏற்பட்ட அதிகரிப்பிற்கு வழிவகுத்து 2022இன் 30.5 சதவீதத்துடன் ஒப்பிடுகையில் 2023இல் 33.5 சதவீதத்தினை அடைந்தது.

மொத்தச் செலவினமும் தேறிய கடன்வழங்கலும் பெயரளவு நியதிகள் மற்றும் மொ.உ.உற்பத்தியின் சதவீதம் ஆகிய இரண்டு நியதிகளிலும் அதிகரித்தமைக்கு, மூலதனச் செலவினத்திலும் தேறிய கடன்வழங்கலிலும் குறிப்பிடத்தக்க குறைப்பு காணப்பட்டமைக்கிடையிலும் உள்நாட்டு வட்டிச் செலவினத்தில் ஏற்பட்ட கணிசமான உயர்வே தூண்டுதலாக அமைந்தது. இதன்படி, பெயரளவு நியதிகளில் அரச செலவினம் ஆண்டிற்கு ஆண்டு அடிப்படையில் 19.8 சதவீத வளர்ச்சியைப் பதிவுசெய்த வேளையில், மொ.உ.உற்பத்தி நியதிகளில் செலவினம்

2023இல் 0.8 சதவீதப்புள்ளிகளினால் மாத்திரமே அதிகரித்தது. உள்நாட்டு வட்டிச் செலவினத்தில் ஏற்பட்ட கணிசமான பெயரளவு உயர்விற்கு 2023 யூன் வரை நிலவிய இறுக்கமான நாணய நிலைமைகளிலிருந்து தோன்றிய உயர்வடைந்த உள்நாட்டு வட்டி வீதங்களின் செல்வாக்கும் உள்நாட்டுப் படுகடன் மேம்படுத்தல் தொடர்பிலும் காணப்பட்ட நிச்சயமற்ற தன்மை காரணமாக அரச பிணையங்களுடன் இணைந்து காணப்பட்ட உயர் இடர்நேர்வு மிகைகளும் காரணங்களாக விளங்கின. மேலும், வெளிநாட்டு நிதியிடலை அணுகுவதற்கான வழிவகைகள் அரசாங்கத்திற்கு மட்டுப்படுத்தப்பட்டிருந்தமையின் காரணமாக உள்நாட்டு நிதியிடலில் அளவுக்கதிகமாக தங்கியிருந்தமையும் உள்நாட்டு வட்டிச் செலவுகள் உயர்வடையப் பங்களித்தன. வட்டிச் செலவு 2022இல் பதிவுசெய்யப்பட்ட முறையே 79.1 சதவீதம் மற்றும் 35.0 சதவீதத்துடன் ஒப்பிடுகையில் மொத்த அரசிறையில் 80.5 சதவீதத்திற்கும் 2023இன் மொத்தச் அரச செலவினத்தில் 45.8 சதவீதத்திற்கும் வகைகூறியது. அதேவேளை, அரச துறை ஊழியர்களுக்கான ஓய்வகால வயதினை 65 இலிருந்து 60இற்குக் குறைப்பது தொடர்பாக முன்னைய ஆண்டில் நடைமுறைப்படுத்தப்பட்ட திருத்தங்களின் காரணமாக ஓய்வபெறுவோரின் எண்ணிக்கை அதிகரித்தமை காரணமாக ஓய்வூதியக் கொடுப்பனவுகள் மீதான செலவினம் கணிசமானளவிற்கு அதிகரித்தது. மேலும், இலவச மருந்து மற்றும் அஸ்வேசம நலன்புரி நன்மைகள் திட்டம் நடைமுறைப்படுத்தப்பட்டமை என்பனவும் உதவுதொகைகளும் பரிமாற்றங்களும் அதிகரிப்பதற்குப் பங்களித்தன. மறுபுறத்தில் சம்பளங்களும் கூலிகளும் பெயரளவு நியதிகளிலும் அதேபோன்று மொ.உ.உற்பத்தி நியதிகளிலும் சிறிதளவால் வீழ்ச்சியடைந்தமைக்கு அரச துறைக்கான



புதிய ஆட்சேர்ப்புக்கள் முடக்கிவைக்கப்பட்டிருக்கின்றமை மற்றும் தொழிற்படையிலிருந்து கணிசமானளவு அரச ஊழியர்கள் ஓய்வுபெற்றமையும் காரணங்களாக அமைந்தன. அதேவேளை, மூலதனச் செலவினமும் தேறிய கடன்வழங்கலும் பெயரளவு நியதிகள் அதேபோன்று மொ.உ.உற்பத்தி ஆகிய இரு நியதிகளிலும் குறிப்பிடத்தக்க வீழ்ச்சிகளைப் பதிவுசெய்தன. இக்குறைப்பிற்கு, இந்திய தொடர் கொடுகடன் வசதியூடாக 2022இல் இ.பெ.கூட்டுத்தாபனத்திற்கு வழங்கப்பட்ட கடன்வழங்கல் வசதி தீர்ப்பளவு செய்யப்பட்டமையின் காரணமாக தேறிய கடன்வழங்கலில் ஏற்பட்ட கணிசமான வீழ்ச்சி காரணமாக அமைந்தது. தேறிய கடன்வழங்கலின் தாக்கம் நீங்கலான மூலதனச் செலவினம் மொ.உ.உற்பத்தியின் சதவீதமாக 2022இன் 3.0 சதவீதத்திலிருந்து 2023இல் 3.3 சதவீதத்திற்கு அதிகரித்தது. 2023ஆம் ஆண்டிற்கான ஆரம்ப வரவு செலவுத்திட்ட மதிப்பீடுகளின்படி, மொத்தச் செலவினம் மொ.உ.உற்பத்தியில் 21.2 சதவீதமாக இருக்குமென எறிவு செய்யப்பட்டதுடன் மீண்டெழும் செலவினம் மற்றும் மூலதனச் செலவினம் மற்றும் தேறிய கடன்வழங்கல் முறையே மொ.உ.உற்பத்தியின் 16.8 சதவீதமாகவும் 4.4 சதவீதமாகவும் மதிப்பிடப்பட்டன. உள்நாட்டு வட்டிச் செலவினம் எதிர்பார்க்கப்பட்டதிலும் பார்க்க உயர்வாக இருந்தமைக்கிடையிலும் செலவினங்களை சிக்கனப்படுத்தும் வழிமுறைகளை தொடர்ந்து மேற்கொண்டமையினூடாக அவசரமற்ற மற்றும் அவசியமற்ற செலவினங்களைக் கட்டுப்படுத்துவதில் அரசாங்கத்தின் பாராட்டத்தக்க முயற்சிகள் மொத்தச் செலவினங்களைக் கட்டுக்குள் வைத்திருப்பதற்கும் வரவு செலவுத்திட்ட மதிப்பீடுகளுக்கு மிக மேலே மீண்டெழும் செலவினம் உயர்வடைவதனைத் தடுப்பதற்கும் உதவின.

1.6.3 வரவு செலவுத்திட்டப் பற்றாக்குறையினை நிதியிடல்

2023இல் பன்னாட்டு மூலதனச் சந்தைகளை அணுகுவதில் காணப்பட்ட தடைகளின் பெருமளவு காரணமாக, அரசாங்கம் வரவு செலவுத்திட்டப் பற்றாக்குறையினை நிதியிடுவதற்கு உள்நாட்டு மூலங்களிலேயே தொடர்ந்தும் முக்கியமாக தங்கியிருக்க வேண்டியிருந்தது. இதன்படி, ஆய்விற்குரிய காலப்பகுதியில் மொத்த நிதியிடலில் தேறிய உள்நாட்டு நிதியிடல் 78.3 சதவீதத்திற்கு வகைகூறியது.

2021இல் 100 சதவீதத்தினை விஞ்சிய கடந்த இரண்டு ஆண்டுகளுடனும் ஒப்பிடுகையில் சிறிதளவு குறைவடைந்து காணப்பட்ட போதும், இதையொத்த கட்டுப்பாடுகள் நடைமுறையில் இல்லாத வேளையில் தற்போதைய சதவீதம் முறையே 2019 மற்றும் 2018இல் பதிவுசெய்யப்பட்ட 62.3 சதவீதம் மற்றும் 57.5 சதவீதங்களுடன் ஒப்பிடுகையில் ஒப்பீட்டு ரீதியில் இன்னமும் உயர்வாகவே காணப்படுகிறது. உள்நாட்டுப் படுகடனை மேம்படுத்துகை தொழிற்பாடுகளுடன் தொடர்பான கொடுக்கல்வாங்கல்களின் தாக்கம் நீக்கப்படுகையில், மொத்த தேறிய உள்நாட்டு நிதியிடல் திறைசேரி உண்டியலினூடாக முனைப்புடன் நிதியிடப்படுகின்றமை, நீண்ட காலச் சாதனங்களிலும் பார்க்க குறுகிய காலச் சாதனங்களுக்குக் காணப்படும் வலுவான சந்தை முன்னுரிமைகளைப் பிரதிபலித்தமைக்கு ஆண்டின் முதலரைப்பகுதியில் நிலவிய நிச்சயமற்ற மற்றும் உயர் திறைசேரி உண்டியல் வீதங்களும் காரணங்களாக விளங்கின.²⁸ 2023இல் திறைசேரி உண்டியல்களிலிருந்தான தேறிய நிதியிடல் மொ.உ.உற்பத்தியின் 7.5 சதவீதமாக (ரூ.2,058.6 பில்லியன்) விளங்கி 2022இல் பதிவுசெய்யப்பட்ட மொ.உ.உற்பத்தியின் 6.7 சதவீதத்தினை விட (ரூ.1,608.2 பில்லியன்) உயர்வாகக் காணப்பட்டது. மாறாக, திறைசேரி முறிகளிலிருந்தான தேறிய நிதியிடல் 2022இன் மொ.உ.உற்பத்தியின் 6.0 சதவீதத்திலிருந்து (ரூ.1,440.2 பில்லியன்) 2023இல் மொ.உ.உற்பத்தியின் 2.5 சதவீதத்திற்கு (ரூ.692.3 பில்லியன்) வீழ்ச்சியடைந்தது. வங்கித்தொழில் துறையிலிருந்தான தேறிய உள்நாட்டு நிதியிடல் மொ.உ.உற்பத்தியின் 0.02 சதவீதம் கொண்ட தேறிய முற்கொடுப்பனவுடன் (ரூ.6.4 பில்லியன்)²⁹ கணிசமானளவு சுருக்கத்தை கொண்டிருந்தது. இக்குறைப்பு வங்கியல்லா மூலங்களினால் எதிரீடு செய்யப்பட்டது. இது, 2023இன் மொ.உ.உற்பத்தியில் 6.5 சதவீதத்திற்கு வகைகூறியது (ரூ.1,798.5 பில்லியன்). அதேவேளை, மொத்தத் தேறிய நிதியிடலின் தேறிய வெளிநாட்டு நிதியிடலின் பங்கு முன்னைய ஆண்டின் 17.3 சதவீதத்துடன் ஒப்பிடுகையில் 2023இல் 21.7 சதவீதத்தினால் அதிகரித்தது. 2023இல்

28 இவ்வாண்டுப்பகுதியில் இலங்கை அபிவிருத்தி முறிகளும் மத்திய வங்கியின் தற்காலிக முற்பணைகளும் உள்நாட்டுப் படுகடன் மேம்படுத்தல் தொழிற்பாடுகளின் ஒரு பகுதியாக தீர்ப்பளவு செய்யப்பட்டுள்ளன.

29 இப்பிரிவின் கீழ், வங்கித்தொழில் துறையிலிருந்தான தேறிய உள்நாட்டு நிதியிடலில் பதிவுசெய்யப்பட்ட சுருக்கத்திற்கு மாறாக, இவ்வத்தியபயத்தின் நானையத் துறை அபிவிருத்திகளின் கீழ் தரப்பட்டுள்ள அரசிற்கான தேறிய கொடுகடன் தொகை விரிவொன்றினைக் காட்டியது. இவ்வெறுபாட்டிற்கு மத்திய அரசு படுகடன் இருப்புக்கான இ.பெ.கூட்டுத்தாபனத்தின் அரசு உத்தரவாதமளிக்கப்பட்ட படுகடனூடன் இணைந்த படுகடன் மாற்றல்களைப் பதிவுசெய்யும் நேரம் காரணமாக இருக்கமுடியும். 2022 இறுதியில் இது, வங்கித்தொழில் துறையிலுள்ள 2023இன் பதிவுகளுக்கு மாத்திரம் வகைகூறியது.

1

தேறிய வெளிநாட்டு நிதியிடல் பன்னாட்டு நாணய நிதிய - விரிவாக்கப்பட்ட நிதிய வசதியின் இரண்டாவது தொகுதியின் கீழ் பெறப்பட்ட மொத்த நிதியிடலை உள்ளடக்கியிருந்தது. இது, வரவு செலவுத்திட்டத்திற்கு உதவியாக வழங்கப்பட்டது. மேலும், குறிப்பிடத்தக்க பெறுகைகள் ஆசிய அபிவிருத்தி வங்கி மற்றும் உலக வங்கியின் பன்னாட்டு அபிவிருத்தி அமைப்பு போன்ற ஏனைய பல்புடை முகவர்களிடமிருந்து பெறப்பட்டது. இத்தகைய நிதியங்கள் அரசாங்கத்தின் பொருளாதார உறுதிப்படுத்தல் நிகழ்ச்சித்திட்டத்திற்கு ஆதரவளிப்பதற்காக சமூகப் பாதுகாப்பு வலையமைப்பின் மீதான செலவினத்திற்கு உதவுவதற்காகவும் வழங்கப்பட்டது.

குறிப்பிட்ட வெளிநாட்டுப் படுகடன் தீர்ப்பளவுக் கொடுப்பனவுகள் ஸ்தம்பிதப்பட்டமையின் காரணமாக நாட்டிற்கான தரமிடல் முகவர்கள் இலங்கைக்கான அவர்களின் குறைக்கப்பட்ட தரமிடல் அந்தஸ்தினை பேணினர். இதற்கமைய, பிட்ச் றேட்டிங் மற்றும் எஸ் அன்ட் பி குளோபல் தரமிடல் இலங்கைக்கான நீண்ட கால வெளிநாட்டு நாணய வழங்குநர் செலுத்தத் தவறும் தரமிடலை மட்டுப்படுத்தப்பட்ட செலுத்தத் தவறல் (RD) மற்றும் குறிப்பிட்ட செலுத்தத் தவறல் (SD) என்பனவற்றைப் பேணியது. மூடிஸ் தரமிடல் நீண்ட கால வெளிநாட்டு நாணய வழங்குநர் கொடுகடன் தரமிடலை 'Ca' (உறுதியானது) இல் பேணியது. அதேநேரம் உள்நாட்டுப் படுகடனை மேம்படுத்தும் தொழிற்பாடுகளின் அறிவித்தல், அரசாங்கத்தின் உள்நாட்டு நாணய உள்நாட்டுப் படுகடனின் தரமிடலை தரம் குறைப்பதற்கு நாட்டிற்கான பன்னாட்டு கொடுகடன் தரமிடல் முகவர்களைத் தூண்டிய வேளையில், உள்நாட்டுப் படுகடன் மேம்படுத்தல் தொழிற்பாடுகள் வெற்றிகரமாக நிறைவடைந்ததுடன் இவை தரமுயர்த்தப்பட்டன.

1.6.4 மத்திய அரசாங்கத்தின் படுகடன் மற்றும் பொதுப்படுகடன்³⁰

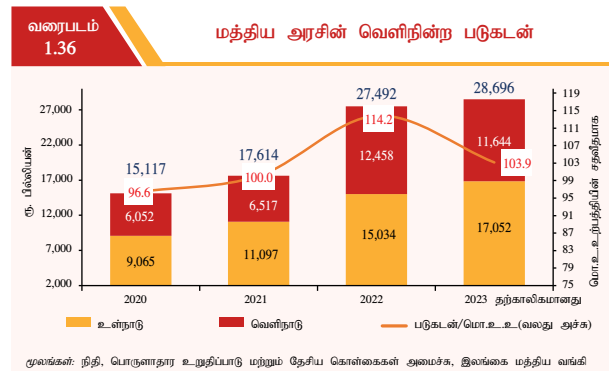
மொ.உ.உற்பத்தியின் சதவீதமாக மத்திய அரசாங்கத்தின் படுகடன் 2022இன் 114.2 சதவீதத்திலிருந்து 2023 இறுதியில் 103.9 சதவீதத்திற்கு வீழ்ச்சியடைந்தமைக்கு உயர் பணவீக்கம் மற்றும் வெளிநாட்டுப் படுகடன் மீதான நாணய உயர்வின்

30 அரசாங்கத்தின் படுகடன் புள்ளிவிபரங்கள் அரசாங்கத்தின் தேறிய வங்கி வைப்புகளில் எடுத்துக்காட்டப்படுகின்றன.

தாக்கம் என்பனவற்றினால் தூண்டப்பட்டு மொ.உ.உற்பத்தியின் பெயரளவு நியதிகளில் குறிப்பிடத்தக்களவிற்கு வளர்ச்சியடைந்தமையே முக்கிய காரணமாகும். இதற்கமைய, மொ.உ.உற்பத்தியின் சதவீதமாக உள்நாட்டுப் படுகடன் மற்றும் வெளிநாட்டுப் படுகடன் இரண்டும் 2022இன் முறையே 62.5 சதவீதம் மற்றும் 51.8 சதவீதத்திலிருந்து 2023இல் முறையே 61.7 சதவீதத்திற்கும் 42.1 சதவீதத்திற்கும் வீழ்ச்சியடைந்தன.³¹ எனினும், மொத்தப் படுகடனின் பெயரளவுப் பெறுமதி³² 4.4 சதவீதத்தினால் அதிகரித்தமைக்கு உள்நாட்டுப் படுகடனில் ஏற்பட்ட அதிகரிப்பு ஏக காரணமாக அமைந்த வேளையில், உள்நாட்டு நாணயத்தில் மதிப்பிடப்பட்ட வெளிநின்ற வெளிநாட்டுப் படுகடன் 2022இல் அவதானிக்கப்பட்ட மட்டங்களிலிருந்து வீழ்ச்சியடைந்தது. மொத்த உள்நாட்டுப் படுகடனில் ஏற்பட்ட பெயரளவு அதிகரிப்பு, கணிசமான நிதியிடல் தேவைப்பாடுகள் மட்டுப்படுத்தப்பட்ட வெளிநாட்டு நிதியிடல் தேர்வுகளுக்கு மத்தியிலும் உள்நாட்டுச் சந்தைகளிலிருந்து பூர்த்தி செய்யப்பட்டமையினைப் பிரதிபலித்தது. மொத்த உள்நாட்டுப் படுகடனின் சதவீதமாக நடுத்தர மற்றும் நீண்ட கால உள்நாட்டுப் படுகடனின் பங்கு 2022 திசம்பர் இறுதியின் 65.7 சதவீதத்திலிருந்து 2023 இறுதியில் 74.2

31 பதாதித்தியத்தின் அரசு புள்ளி விபரங்களின் கைநூல் 2014இல், அரசுப்படுகடனின் புள்ளிவிபரங்களின் தொகுப்பின் வழிகாட்டல்களின்படி, படுகடனின் வதிவற்றோர் உடமைகள் வெளிநாட்டுப் படுகடன்களாக வகைப்படுத்தப்பட்டுள்ள வேளையில் வதிவோரின் படுகடன் உடமைகள் உள்நாட்டுப் படுகடன்களாக வகைப்படுத்தப்பட்டுள்ளன.

32 வெளிநாட்டுப் படுகடன் மறுசீரமைத்தல் தொடர்பில் நடைபெற்றுவரும் கலந்துரையாடல்களின் பின்னணியில், 2022 இறுதியிலும் 2023 இறுதியிலும் உள்ளவாறு வெளிநின்ற மத்திய அரசுப் படுகடன் 2022 ஏப்பிரல் 12 இற்குப் பின்னர் நிலுவைக்கு மாறிய பல் படுகடன் தீர்ப்பளவுக் கொடுப்பனவுகளை நீக்குகிறது. இலங்கையின் வெளிநாட்டு அரசு படுகடனைத் தீர்ப்பளவு செய்வது தொடர்பான இடைக்காலக் கொள்கை இலங்கையின் நிதி, பொருளாதார உறுதிப்பாட்டு மற்றும் தேசிய கொள்கைகள் அமைச்சரினால் அறிவிக்கப்பட்டது. இப்படுகடன் தீர்ப்பளவுக் கொடுப்பனவுகள் நிலுவையிலுள்ள வட்டிக் கொடுப்பனவுகளையும் உள்ளடக்குகிறது. இது, இடைக்காலக் கொள்கைக்கமையாக, மூலதனமாகக் கருதப்படும். மேலும், 2022 திசம்பர் இறுதியிலுள்ளவாறான நிலுவையானது 2022 ஏப்பிரலிலிருந்து 2022 இறுதி வரை நிலுவையில்லாத இலங்கை அபிவிருத்தி முற்கண்ட தொடர்புடைய குறித்த நறுக்குக் கொடுப்பனவுப் பெறுமதிகளை உள்ளடக்கவில்லை.



விடயம்	ரூ. பில்லியன்	
	2022	2023 (இ)
உள்நாட்டு படுகடன் (அ)	15,033.9	17,051.9
முதிர்வு காலத்தின்படி		
குறுங்காலம் (உ)	4,267.7	3,616.2
நடுத்தர மற்றும் நீண்டகாலம் (ஊ)	9,882.1	12,646.9
ஏனைய உள்நாட்டு (எ)	884.1	788.7
நிறுவனங்களின்படி (ஏ)		
வங்கி (ஏ)	8,525.7	9,102.8
வங்கியல்லா (ஏ)	6,164.0	7,506.3
மீள்கொள்வனவு கொடுக்கல்வாங்கல் ஒதுக்கீடு (ஐ) (ஏ)	344.1	442.7
வெளிநாட்டு படுகடன் (ஆ) (ஒள)	12,458.2	11,644.1
பல்பக்க	3,611.6	3,817.0
இருபக்க மற்றும் வர்த்தக	8,846.6	7,827.1
நாணயங்களின்படி		
சீர்ப்பு எடுப்பனவு உரிமைகள்	1,604.7	1,737.1
ஐ.அ.டொலர்	8,716.9	7,943.9
யப்பானிய பென்	979.6	819.4
யூரோ	417.4	396.6
ஏனையவை	739.6	747.1
மொத்த மத்திய அரசின் வெளிநின்ற படுகடன்	27,492.0	28,695.9
பொது உத்தரவாதமளிக்கப்பட்ட படுகடன் (க) (ஈ)	1,180.7	1,931.3
பொதுப் படுகடன்	28,672.7	30,627.3
மொ.உ.உற்பத்தியின் சதவீதமாக (ச)		
மொத்த மத்திய அரசின் வெளிநின்ற படுகடன்	114.2	103.9
உள்நாட்டு படுகடன்	62.5	61.7
வெளிநாட்டு படுகடன்	51.8	42.1
பொது உத்தரவாதமளிக்கப்பட்ட படுகடன்	4.9	7.0
பொதுப் படுகடன்	119.2	110.8

மூலங்கள்: நிதி, பொருளாதார உறுதிப்பாடு மற்றும் தேசிய கொள்கைகள் அமைச்சு இலங்கை மத்திய வங்கி

- (அ) 2014 பன்னாட்டு நாணய நிதியத்தால் அரசு நிதி புள்ளிவிபரங்களுக்கான கையேட்டில் அரசாங்கம் படுகடன் புள்ளிவிபரங்களை தொகுத்தல் தொடர்பான வழிகாட்டல்களுக்கு அமைய வதியாதோர் வசமுள்ள வெளிநின்ற இலங்கை அபிவிருத்தி முறைகள் வெளிநாட்டு படுகடனின் கீழ் வகைப்படுத்தப்பட்டதுடன் வதியோர் வசமுள்ள இலங்கை அரசாங்கத்தின் வெளிநின்ற நாட்டிற்கான பன்னாட்டு முறைகள் உள்நாட்டு படுகடனின் கீழ் வகைப்படுத்தப்பட்டுள்ளது. மேலும், படுகடன் புள்ளிவிபரங்கள் தேர்விய அடிப்படையில் வழங்கப்பட்டுள்ளன (வைப்புக்கள் நீங்கலாக).
- (ஆ) இலங்கையின் வெளிநாட்டு பொதுப் படுகடன் பணிக்கொடுப்பனவுகள் தொடர்பில் 2022 ஏப்ரல் 12 அன்று நிதி, பொருளாதார உறுதிப்பாடு மற்றும் தேசிய கொள்கைகள் அமைச்சினால் வெளியிடப்பட்ட இடைக்கால கொள்கை அறிவிப்பின் பின்னர் நிலுவையிலுள்ள பல்வேறு படுகடன் பணிக்கொடுப்பனவுகளை 2022 மற்றும் 2023 இறுதியிலான வெளிநின்ற மத்திய அரசு படுகடன் உள்ளடக்கவில்லை. இப்படுகடன் பணிக்கொடுப்பனவுகள் இடைக்காலக் கொள்கையின் பிரகாரம் மூலதனமாக்கப்பட்ட வேண்டுமெனக் கருதப்பட்டு பாதிக்கப்பட்ட படுகடனின் நிலுவையிலுள்ள வட்டிக் கொடுப்பனவுகளை உள்ளடக்கியுள்ளன. மேலும், 2022 திசம்பர் இறுதியிலுள்ளவாறான நிலுவையானது 2022 ஏப்ரல் தொடக்கம் 2022 இறுதிவரை செலுத்தவேண்டிய இலங்கை அபிவிருத்தி முறைகளுடன் தொடர்புடைய குறித்த கூட்பன் கொடுப்பனவுகள் நிலுவைத் தீர்ப்பளவு பெறுமதிக்களை உள்ளடக்கவில்லை.
- (இ) தற்காலிகமானது
- (ஈ) 2023 தொடக்கம், உள்நாட்டு படுகடன் தொகுப்பு முறை மாற்றப்பட்டதுடன் இது நிதி, பொருளாதார உறுதிப்பாடு மற்றும் தேசிய கொள்கைகள் அமைச்சினால் உறுதிப்படுத்தப்படும் தரவுகளை அடிப்படையாகக் கொண்டதாகும்.
- (உ) வதிவற்ற முதலீட்டாளர்கள் வசமிருந்த திறைசேரி உண்டியல்கள் நீங்கலாக
- (ஊ) வதிவற்ற முதலீட்டாளர்கள் வசமுள்ள திறைசேரி முறைகள் நீங்கலாக
- (எ) 2022இற்கு பின்னான தரவுகள் மத்திய அரசு படுகடனினுள் உள்ளீக்கப்பட்ட இலங்கை பெற்றோலியக் கூட்டுத்தாபனத்தின் அரசினால் உத்தரவாதமளிக்கப்பட்ட வெளிநாட்டு நாணய படுகடனின் வெளிநின்ற நிலுவையினை உள்ளடக்கின்றது
- (ஏ) நிறுவன ரீதியான வகைப்படுத்தலானது மத்திய வைப்பு முறைமையில் பதிவுகளை அடிப்படையாகக் கொண்ட 2022ஆம் ஆண்டிற்கையிலிருந்து திருத்தப்பட்டது
- (ஐ) உண்மையான சொத்துரிமை நிறுவப்பட முடியாதவைகளுக்கான மீள்கொடுப்பனவு உடன்படிக்கைகளின் கீழான பிணைய இருப்புகள் உள்ளடக்கலாக
- (ஐ) திறந்த சந்தைத் தொழிற்பாடுகளுடன் தொடர்புடைய மீள்கொள்வனவு கொடுக்கல்வாங்கல்களின் கீழான வைப்புக்கள் உரிய உரிமப்பெற்ற வர்த்தக வங்கி அல்லது தனியான முதலீலை முகவர்களுக்கு ஒதுக்கப்பட்டுள்ளன.
- (ஒ) 2022 மற்றும் 2023 இற்கான வெளிநாட்டு படுகடன் புள்ளிவிபரங்கள் மற்றும் வெளிநாட்டுப் படுகடன் வகைப்படுத்தல் நிதி, பொருளாதார உறுதிப்பாடு மற்றும் தேசிய கொள்கைகள் அமைச்சினால் பேணப்பட்ட வந்த பொதுநலவாய செயலக படுகடன் பதிவில் மற்றும் முகமைத்துவ முறைமையிலிருந்து 2023 மார்ச் 09, 10 மற்றும் 2024 பெப்ரவரி 26 அன்று பெறப்பட்ட தரவுகளை அடிப்படையாகக்கொண்டு தயாரிக்கப்பட்டன.
- (ஒள) இலங்கை மின்சார சபை, வரையறுக்கப்பட்ட விமான நிலைய மற்றும் விமான சேவைகள் மற்றும் இலங்கைத் துறைமுக அதிகாரசபை என்பன முன்னர் வகைப்படுத்தப்பட்டிருந்த பல்வேறு வெளிநின்ற செயற்றிட்டக் கூட்கள் 2022 திசம்பரிலிருந்து மத்திய அரசு படுகடனின் கீழ் உள்ளீக்கப்பட்டன.
- (க) 2024 பெப்ரவரி 29இல், நிதி, பொருளாதார உறுதிப்பாடு மற்றும் தேசிய கொள்கைகள் அமைச்சிலிருந்து பெறப்பட்ட தரவுகளின் அடிப்படையில் பொது உத்தரவாதக் கடன் தொகுக்கப்பட்டது
- (ஈ) ஜூன் 2014 இல் வரையறுக்கப்பட்ட சிறிலங்கன் எயர்லைன்ஸ் வழங்கிய 175 மில்லியன் அமெரிக்க டொலர்கள் பெறுமதியான சர்வதேச முறைகள் உள்ளடங்கும். இது ஜூன் 2019 இல் முதிர்ச்சியடைந்து 5 வருட காலத்திற்கு மீண்டும் வெளியிடப்பட்டது.
- (ச) 2024 மார்ச் 15ஆம் நாளன்று தொகைமதிப்பு மற்றும் புள்ளிவிபரத் திணைக்களத்தால் வெளியிடப்பட்ட மொ.உ.உற்பத்தி மதிப்பீடுகள் (தள ஆண்டு 2015) பயன்படுத்தப்பட்டுள்ளன.

சதவீதத்திற்கு அதிகரித்தது. இம்மாற்றத்திற்கு முக்கியமாக மத்திய வங்கியின் திறைசேரி உண்டியல் உடமைகள் மற்றும் அரசாங்கத்திற்கான தற்காலிக முற்பணங்கள், உள்நாட்டுப் படுகடன் மேம்படுத்தல் தொழிற்பாடுகளின் கீழ் நீண்ட கால திறைசேரி முறைகளுக்கு மாற்றப்பட்டன. நடுத்தர காலப் பங்குகளை நீண்ட காலப் படுகடனுக்கு அதிகரித்தமையின்

காரணமாக படுகடன் இருப்புக்களின் முதிர்ச்சிக் காலம் நீடிக்கப்பட்டமையின் மூலம் அரசாங்கத்திற்கான மொத்த நிதியிடல் தேவை குறைவடைய உதவியது. இது, பன்னாட்டு நாணய நிதியத்துடன் இணங்கிக் கொள்ளப்பட்ட படுகடன் உறுதிப்படுத்தல் இலக்குகளை எய்துவதற்கு இன்றியமையாததாகும். மேலும், 2023இல் முதலரைப்பகுதியில் அரசாங்கம் ரூபாக் கடன்களின்

வெளிநின்ற இருப்பினைத் தீர்ப்பனவு செய்த வேளையில், 2022 திசம்பரில் மத்திய அரசாங்கத்திற்குள் ஈர்த்துக் கொள்ளப்பட்ட இ.பெ.கூட்டுத்தாபனத்தின் அரசாங்கத்தின் உத்தரவாதப்படுத்தப்பட்ட வெளிநாட்டு நாணயப் படுகடன் இருப்பின் வெளிநின்ற நிலுவை 2023 இறுதியில் மாற்றமின்றியிருந்ததுடன், இப்படுகடனை மறுசீரமைப்பதனைப் பூர்த்தி செய்வதற்கான நிலுவையில் காணப்படுகின்றது. அதேவேளை, பெயரளவு நியதிகளில் வெளிநாட்டுப் படுகடன் 2022 இறுதியுடன் ஒப்பிடுகையில் 2023 இறுதியில் வீழ்ச்சியடைந்தமைக்கு முக்கிய வெளிநாட்டு நாணயக்களுக்கெதிராக ரூபா உயர்வடைந்தமையே காரணமாகும். சமப்பெறுமதி தொடர்பான வெளிநாட்டுப் படுகடனின் குறைப்பு 2023இல் ரூ.1,431.4 பில்லியனாக அமைந்தது. எனினும், வெளிநாட்டுப் படுகடன் இருப்பின் ரூபாப் பெறுமதியில் ஏற்பட்ட வீழ்ச்சி 2023 மாச்சிலும் திசம்பரிலும் பெறப்பட்ட பன்னாட்டு நாணய நிதிய - விரிவாக்கப்பட்ட நிதிய வசதியின் இரண்டு தொகுதிகள் உட்பட பல்புடை நிறுவனங்களிலிருந்து பெறப்பட்ட நிதிகளின் மூலம் பகுதியளவிற்கு எதிரீடு செய்யப்பட்டது. முன்னைய பன்னாட்டு நாணய நிதிய நிகழ்ச்சித்திட்டங்களில், பன்னாட்டு நாணய நிதிய நிதியிடல் மத்திய வங்கியின் பொறுப்பாகக் கருதப்பட்டது. எனினும், பிந்திய ஏற்பாடுகளில், இது, அரசாங்கத்திற்கு வரவு செலவுத்திட்ட ஆதரவுகளை வழங்குவதன் மீது கவனத்தினைச் செலுத்துவதுடன் பெறுகைகளை அரசாங்கத்திற்கு மாற்றல் செய்யப்பட்டதன் மூலம் அது அரசாங்கத்தின் பொறுப்பாகக் கருதப்படுவதுடன் மத்திய அரசாங்கத்தின் ஒட்டுமொத்த படுகடனையும் அதிகரிக்கிறது. 2023 இறுதியிலுள்ளவாறு மத்திய அரசாங்கத்தின் வெளிநின்ற வெளிநாட்டுப் படுகடனில் தொடர்பான பங்கு 2022 இறுதியில் பதிவுசெய்யப்பட்ட 45.3 சதவீதத்துடன் ஒப்பிடுகையில் மொத்த மத்திய அரசு படுகடன் 40.6 சதவீதத்திற்கு அதிகரித்தது.

வெளிநின்ற அரசு படுகடன்³³ மொ.உ.உற்பத்தியின் நியதிகளில் மத்திய அரசாங்கத்தின் படுகடனில் ஏற்பட்ட குறைப்புடன் இசைந்து செல்லும் விதத்தில் 2022 இறுதியில் மொ.உ.உற்பத்தியின் 119.2 சதவீதத்திலிருந்து 2023 இறுதியில் மொ.உ.உற்பத்தியின் 110.8 சதவீதத்திற்கு குறைவடைந்தது. உண்மை

³³ வெளிநின்ற அரசு படுகடன் மத்திய அரசாங்கத்தின் படுகடன் மற்றும் அரசு உத்தரவாதப் படுகடன் என்பவற்றை உள்ளடக்குகின்றது.

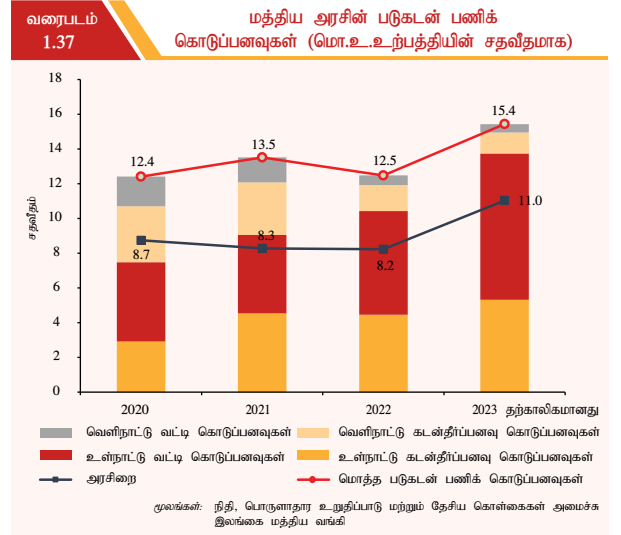
நியதிகளில் மொத்த வெளிநின்ற பொதுப்படுகடன் 2022 இறுதியின் ரூ.28,672.7 பில்லியனிலிருந்து 2023 இறுதியில் ரூ.30,627.3 பில்லியனுக்கு அதிகரித்தது. இது 6.8 சதவீதம் கொண்டதொரு ஆண்டிற்கு ஆண்டு அதிகரிப்பாகும்.

அரசாங்கம் இது தொடர்பான ஏனைய வழிமுறைகளுடன் சேர்த்து படுகடன் உறுதித்தன்மையினை எய்துகின்ற நோக்குடன் 2023இல் உள்நாட்டுப் படுகடன் மேம்படுத்தல் தொழிற்பாடுகளை வெற்றிகரமாக நடைமுறைப்படுத்தியது. இதன்படி, தகைமையுடைய இலங்கை அபிவிருத்தி முறிகளின் உடமை ஐந்து புதிய வேறுபட்ட இலங்கை ரூபாவில் குறித்துரைக்கப்பட்ட திறைசேரி முறிகளுக்கு மாற்றப்பட்ட வேளையில் ஓய்வுகால நிதிகளினால் வைத்திருக்கப்பட்ட திறைசேரி முறிகள் நடுத்தரத்திலிருந்து நீண்ட காலம் வரையிலான தன்மையினைக் கொண்ட புதிய திறைசேரி முறிகளுக்கு மாற்றப்பட்டன. மேலும், மத்திய வங்கி வசமிருந்த வெளிநின்ற திறைசேரி உண்டியல்களும் அரசாங்கத்திற்கான மத்திய வங்கியின் வெளிநின்ற தற்காலிக முற்பணங்களும் பத்து புதிய படிமுறையிலான நிலையான கூப்பன் திறைசேரி முறிகள் ஏற்கனவேயுள்ள பன்னிரண்டு திறைசேரி உண்டியல் உடமைகளும் மாற்றப்பட்டன. உள்நாட்டுப் படுகடன் மேம்படுத்தல் தொழிற்பாடுகள் வெற்றிகரமாக நடைமுறைப்படுத்தப்பட்டமை குறுங்காலப் படுகடன் முதிர்ச்சிகளை நடுத்தர காலத்திலிருந்து நீண்ட கால முதிர்ச்சிகளுக்கு மாற்றுவதற்கு வழியமைத்ததுடன், இதன் மூலமாக மீளநிதியிடல் இடர்நேர்வு தணிக்கப்பட்ட வேளையில் உள்நாட்டுப் படுகடன் சொத்துப்பட்டியலின் முதிர்ச்சிக்கான சராசரிக் காலம் நீளமாகியது. மீள்கொடுப்பனவு கடப்பாடுகள் பரவலாக்கப்பட்டமையினால் ஏற்பட்ட கால நீடிப்பு உடனடியான நிதியியல் அழுத்தங்களை ஒழித்து கூடுதலானளவிற்கு முகாமைப்படுத்தக் கூடியதும் உறுதித்தன்மை வாய்ந்த படுகடன் அமைப்பினை நிறுவுவதற்கும் வசதியளித்தது. அதேவேளை, அரசாங்கம் வெளிநாட்டுப் படுகடன் மீதான நிவாரணம் தொடர்பான பேச்சுவார்த்தைகளுக்காக வெளிநாட்டுப் படுகடன் வழங்குவோருடன் தீவிரமாக ஈடுபட்டது. இதன்படி, கொள்கை அளவிலான உடன்படிக்கையொன்று அலுவல்சார் கொடுகடன் வழங்குவோரின் குழுவுடனும் சீனாவின் எக்சிம் வங்கியுடனும் அடையப்பட்டிருக்கின்றமையானது

புரிந்துணர்வு ஒப்பந்தமொன்றிற்கு கையெழுத்திடுகின்ற தற்போதைய செய்முறைக்கு வழியமைத்திருக்கிறது. ஒப்பீட்டு நடவடிக்கை மற்றும் இணங்கிக் கொள்ளப்பட்ட படுகடன் உறுதித்தன்மை இலக்குகளுடனும் இணங்கிக் கொள்ளும் விதத்தில் வெளிநாட்டு வர்த்தகப் படுகடன் மறுசீரமைப்பிற்காக தனியார் படுகடன் உடமையாளர்களுடன் அரசாங்கமும் பேச்சுவார்த்தைகள் நடத்தும் அதன் முயற்சிகளைத் தொடர்ந்தது.

1.6.5 மத்திய அரசு படுகடன் தீர்ப்பனவுக் கொடுப்பனவுகள்

மொத்தப் படுகடன் தீர்ப்பனவுக் கொடுப்பனவுகள் 2022இல் மொ.உ.உற்பத்தியின் 12.5 சதவீதத்திலிருந்து 2023இல் மொ.உ.உற்பத்தியின் 15.4 சதவீதத்திற்கு அதிகரித்தமைக்கு அதிகரித்த உள்நாட்டு வட்டிக் கொடுப்பனவுகள் முக்கிய தூண்டுதலாக அமைந்தன. உள்நாட்டுப் படுகடன் தீர்ப்பனவு 2022இன் 10.4 சதவீதத்துடன் ஒப்பிடுகையில் 2023இல் மொ.உ.உற்பத்தியின் 13.7 சதவீதத்திற்கு உயர்வடைந்தமையானது ரூ.1,283.1 பில்லியன் கொண்ட பெயரளவு அதிகரிப்பினை உருவாக்கியது. அதேநேரம், உள்நாட்டு கடன் தீர்ப்பனவுக் கொடுப்பனவில் ஏற்பட்ட உயர்வு திறைசேரி முறிகளின் அதிகரித்த தீர்ப்பனவுடன் இணைந்து காணப்பட்டதுடன் 2022 உடன் ஒப்பிடுகையில் 2023இல் ரூ.468.7 பில்லியன்



கொண்ட அதிகரிப்பினைக் காட்டியது. ஒப்பிடுகையில், வெளிநாட்டுப் படுகடன் கொடுப்பனவுகளில் ஏற்பட்ட வீழ்ச்சி 2022இன் மொ.உ.உற்பத்தியின் 2.0 சதவீதத்திலிருந்து 2023இல் மொ.உ.உற்பத்தியின் 1.7 சதவீதத்திற்கு வீழ்ச்சியொன்றினைப் பதிவுசெய்தமைக்கு 2022இல் அரசாங்கத்தின் படுகடன் இடைநிறுத்தப்படுகின்றது என்ற அறிவிப்பினைத் தொடர்ந்து, குறிப்பிட்ட வெளிநாட்டுப் படுகடன் கடப்பாடுகள் தொடர்ச்சியாக நிறுத்தப்பட்டமையினைத் தொடர்ந்து இது பதிவுசெய்யப்பட்டது.

அத்தியாயம் 2

மத்திய வங்கிக் கொள்கைகளின் மீளாய்வு

சுருக்கம்

உள்நாட்டு விலை உறுதிப்பாட்டினை அடைந்து பேணுதல் மற்றும் நிதியியல் உறுதிப்பாட்டினைப் பாதுகாத்தல் என்பவற்றினைக் கொண்ட மத்திய வங்கியின் ஆணையானது 2023 செத்தெம்பரில் நடைமுறைக்கு வந்த 2023ஆம் ஆண்டின் 16ஆம் இலக்க இலங்கை மத்திய வங்கிச் சட்டத்தினால் வலுப்படுத்தப்பட்டுள்ளது. விலை உறுதிப்பாட்டினை மத்திய வங்கியின் முதன்மைக் குறிக்கோளாகவும் நிதியியல் உறுதிப்பாட்டினை ஏனைய குறிக்கோளாகவும் இலங்கை மத்திய வங்கிச் சட்டம் குறித்துரைக்கின்றது. நெகிழ்ச்சித்தன்மைவாய்ந்த செலாவணி வீதக் கட்டமைப்பொன்றினால் ஆதரவளிக்கப்பட்ட நெகிழ்ச்சித்தன்மைவாய்ந்த பணவீக்க இலக்கிடலினை நாணயக் கொள்கைக் கட்டமைப்பாக இது அங்கீகரிக்கின்றது. மேலும், பேரண்ட முன்மதியுடைய அதிகாரசபையாக மத்திய வங்கி நியமிக்கப்பட்டுள்ளது. 2022இல் நாட்டில் நிலவிய கடுமையான பொருளாதார நெருக்கடியுடன் தோற்றம்பெற்ற எண்ணிலடங்காத பொருளாதார சவால்களுக்கு மத்தியில் இலங்கை மத்திய வங்கிச் சட்டம் இயற்றப்பட்டது. மத்திய வங்கியினாலும் அரசாங்கத்தினாலும் நடைமுறைப்படுத்தப்பட்ட நெருக்கடிப் பதிலிறுப்பு மற்றும் முன்மதியுடைய கொள்கை வழிமுறைகள் பன்னாட்டு நாணய நிதியத்தின் விரிவாக்கப்பட்ட நிதிய வசதி நிகழ்ச்சித்திட்டத்தினால் ஆதரவளிக்கப்பட்டு, பேரண்டப்பொருளாதார உறுதிப்பாட்டினை 2023இல் பாரியளவொன்றிற்கு மீட்டெடுப்பதற்குத் துணைபுரிந்தன. சாதகமான பணவீக்க அபிவிருத்திகள் மற்றும் வெளிநாட்டுத் துறையின் மேம்பாடுகள் என்பன காரணமாக நாணயத் துறையில் இறுக்கமான நாணயக் கொள்கை நிலையொன்றிலிருந்து 2023 யூன் தொடக்கம் தளர்த்தப்பட்ட நிலையொன்றிற்கான நகர்வொன்று காணப்பட்டது. தோற்றெடுக்கப்பட்ட கடன்வழங்கல் சாதனங்கள் மீதான வட்டி வீத உச்ச எல்லை விதிப்பு, நிச்சயமற்றதன்மைக்கு மத்தியில் வினைத்திறனான நாணயக் கொள்கைத் தொடர்பூட்டல் மற்றும் சந்தையில் காணப்பட்ட திரவத்தன்மை நிலைமைகளை மேம்படுத்தும் பொருட்டு மேற்கொள்ளப்பட்ட வழிமுறைகள் என்பன துரிதப்படுத்தப்பட்ட நாணயக் கொள்கை ஊடுகடத்தல் மற்றும் 2023 இறுதியளவில் சந்தை வட்டி வீதங்களில் குறிப்பிடத்தக்க கீழ்நோக்கிய சீராக்கம் ஆகியவற்றினைத் தோற்றுவித்தன. தளர்த்தப்பட்ட நாணய நிலைமைகளின் உண்மைப் பொருளாதாரத்தின் மீதான கசிவுத் தாக்கத்தின் சமிக்ஞைகளைக் காண்பித்து, தனியார் துறைக் கொடுகடன் சுருக்கப் போக்கின் திரும்பலொன்று 2023 யூன் தொடக்கம் பதிவுசெய்யப்பட்டது. வெளிநாட்டுத் துறையில், மத்திய வங்கி 2022இன் நடுப்பகுதியிலிருந்து சந்தைக்கு வழங்கிய நாளாந்த வழிகாட்டுதலினை இடைநிறுத்தி, 2023 மாச்சில் செலாவணி வீத நிர்ணயத்தில் பாரியளவிலான நெகிழ்ச்சித்தன்மையினை அனுமதித்தது. சந்தையில் காணப்பட்ட மேம்பட்ட வெளிநாட்டுச் செலாவணித் திரவத்தன்மையுடன் இசைந்து செல்லும் விதத்தில், செலாவணி வீதமானது அதன்பின்னர் சந்தைச் சக்திகளினால் நிர்ணயிக்கப்படுவதற்கு அனுமதிக்கப்பட்டது. உள்நாட்டு வெளிநாட்டுச் செலாவணிச் சந்தையில் மத்திய வங்கியின் தலையிடானது ஏதேனும் தேவையற்ற விஞ்சியளவிலான தளம்பலினைத் தடுப்பதனையும் மொத்த அலுவல்சார் ஒதுக்குகளைத் திரட்டுதலினையும் மாத்திரம் நோக்காகக் கொண்டிருந்தது. மேம்பட்ட வெளிநாட்டுத் துறை நிலைமை மற்றும் நம்பிக்கையின் மீள்திரும்பல் என்பவற்றினைப் பிரதிபலித்து, இலங்கை ரூபா உயர்வடைந்த வேளையில் மொத்த அலுவல்சார் ஒதுக்குகள் குறிப்பிடத்தக்களவு மேம்பட்டன. அதேநேரம், வெளிநாட்டுச் செலாவணிப் பற்றாக்குறை நிலவிய காலப்பகுதியில் மத்திய வங்கியும் அரசாங்கமும் நடைமுறைப்படுத்தியிருந்த

பெரும்பான்மையான நிர்வாகக் கட்டுப்பாடுகள் 2023இல் படிப்படியாகத் தளர்த்தப்பட்டன. நிதியியல் துறையில், மத்திய வங்கியின் முன்மதியுடைய ஒழுங்குமுறைப்படுத்தல் வழிமுறைகள் மற்றும் நெருக்கடித் தயார்நிலை என்பன பொருளாதார நெருக்கடித் தாக்கத்தினை நிதியியல் நிறுவனங்கள் எதிர்கொண்டு தொடர்ந்தும் தாக்குப்பிடிப்பதனை இயலச்செய்து, உள்நாட்டு நிதியியல் முறைமை உறுதிப்பாட்டினைப் பாதுகாத்தது. 2023 காலப்பகுதியில், வங்கித்தொழில் துறையிலுள்ள அமைப்பியல்சார் பலவீனங்களை அடையாளம் காண்பதற்கும் தாக்குப்பிடிக்கக்கூடியதன்மையினைக் கட்டியெழுப்புவதற்கும் ஒன்பது முக்கிய வங்கிகளுக்கான சொத்துத் தர மீளாய்வொன்று நிறைவுசெய்யப்பட்டது. அதேவேளை, நாட்டின் பேரண்ட முன்மதியுடைய அதிகாரசபையின் வகிபாகத்தினை வினைத்திறனாக ஆற்றும் பொருட்டு நிறுவனங்களுக்கிடையிலான ஒருங்கிணைப்பினை வலுப்படுத்துவதுடன் கட்டமைப்புக்கள் மற்றும் முறையியல்கள் தயாரிக்கப்பட்டு வருகின்றன. இலங்கை மத்திய வங்கிச் சட்டத்தின் கீழான தேவைப்பாடுகளுடன் இணங்கியொழுகும் விதத்தில், இலங்கையின் நிதியியல் உட்சேர்க்கையின் ஊக்குவிப்பானது பிராந்திய அபிவிருத்தி தொடர்பில் மத்திய வங்கியின் கொள்கை முன்னுரிமையொன்றாகத் தோற்றம்பெற்றது. மேலும், இலத்திரனியல் கொடுப்பனவுகளையும் இ-பணப் பணிகள் என்பவற்றை ஊக்குவிக்கின்ற வேளையில் எல்லைகளுக்கிடையிலான கொடுக்கல்வாங்கல்களை முனைப்புடன் வசதிப்படுத்துவதில் மத்திய வங்கி சிறந்த முறையில் முன்னேற்றம் கண்டது. வினைத்திறன்மிக்க நிதியியல் நுகர்வோர் பாதுகாப்பிற்கு உத்தரவாதமளிக்கும் பொருட்டு சந்தை நடத்தைக் கண்காணிப்பினைத் தொடங்குவதற்கு மத்திய வங்கியினை இயலச்செய்கின்ற ஒழுங்குவிதிகள் வெளியிடப்பட்டன. அதேவேளை, உலக வங்கியினால் வழங்கப்பட்ட நிதியளிப்புப் பொறிமுறையொன்றின் ஊடாக இலங்கை வைப்புக் காப்புறுதித் திட்டம் வலுப்படுத்தப்பட்ட வேளையில் காப்பு நிதியிடல் ஏற்பாடுகள் நிதியமைச்சுடன் இணைந்து தாபிக்கப்பட்டன.

2.1 நாணயக் கொள்கைக் கட்டமைப்பு

2023 செத்தெம்பரில் புதிதாக இயற்றப்பட்ட 2023ஆம் ஆண்டின் 16ஆம் இலக்க இலங்கை மத்திய வங்கிச் சட்டம் (மத்திய வங்கிச் சட்டத்தின்) மூலம் உள்நாட்டு விலை உறுதிப்பாட்டினைப் பேணுவதற்கான மத்திய வங்கியின் ஆணை வலுப்படுத்தப்பட்டுள்ளது. உள்நாட்டு விலை உறுதிப்பாட்டினை அடைந்து பேணுவதானது மத்திய வங்கியின் முதன்மைக் குறிக்கோளாகக் காணப்படுவதாக இலங்கை மத்திய வங்கிச் சட்டம் குறித்துரைக்கின்றது. இலங்கை மத்திய வங்கிச் சட்டமானது நாணயக் கொள்கைக் கட்டமைப்பாக நெகிழ்ச்சித்தன்மைவாய்ந்த பணவீக்க இலக்கிடலினை முறையாக அங்கீகரிப்பதுடன் நாணயக் கொள்கைக் கட்டமைப்பு உடன்படிக்கையொன்றில் நிதியமைச்சரும் மத்திய வங்கியும் கையொப்பமிடுவதனைத் தேவைப்படுத்தி, அடையப்பட வேண்டிய பணவீக்க இலக்கினை நிர்ணயிக்கின்றது. காலப்போக்கில் மத்திய வங்கி அதன் நாணயக் கொள்கைக் கட்டமைப்பாக நெகிழ்ச்சித்தன்மைவாய்ந்த பணவீக்க இலக்கிடல் கட்டமைப்பினை நோக்கிப் படிப்படியாக நகர்ந்த போதிலும், நாணயக் கொள்கைக் கட்டமைப்பாக நெகிழ்ச்சித்தன்மைவாய்ந்த பணவீக்க இலக்கிடல் கட்டமைப்பினை முறையாகப் பின்பற்றுவதனைத் தேவைப்படுத்துகின்ற சட்டவாக்கங்கள் இலங்கை மத்திய

வங்கிச் சட்டத்தின் அறிமுகத்துடனேயே நடைமுறைக்கு வந்தன. இதற்கமைய, முதன்மைப் பணவீக்கத்தினை 5 சதவீத இலக்கொன்றில்¹ பேணும் பொருட்டு 2023 ஒத்தோபரில் மத்திய வங்கி நிதியமைச்சருடன் உடன்படிக்கையொன்றை மேற்கொண்டது. பணவீக்கத்திற்கான இலக்கு ஒவ்வொரு மூன்று ஆண்டுகளில் அல்லது விதிவிலக்கான சூழ்நிலைகள் அதனைத் தேவைப்படுத்தும் பட்சத்தில் அதற்கு முன்னர் மீளாய்விற்குட்படுத்தப்பட வேண்டும். மத்திய வங்கியினது மேம்பட்ட வெளிப்படைத்தன்மைக்கும் பொதுப் பொறுப்புக்கூறலிற்குமான ஏற்பாடுகளை இலங்கை மத்திய வங்கிச் சட்டம் உள்ளடக்கின்றது. இதற்கமைய, மத்திய வங்கி பணவீக்க இலக்கினைப்² பூர்த்திசெய்யத் தவறுமாயின், மத்திய வங்கியின் நாணயக் கொள்கைச் சபை பாராளுமன்றத்திற்கு அறிக்கையொன்றினைச் சமர்ப்பிக்க வேண்டுமென்பதுடன் இது பொதுமக்களுக்குக் கிடைப்பனவாகவும் இருத்தல் வேண்டும். பணவீக்க இலக்கினை அடையத் தவறியமைக்கான காரணங்கள், மத்திய வங்கியினால் மேற்கொள்ளப்படுவதற்கு முன்மொழியப்பட்டுள்ள நிவாரண நடவடிக்கைகள் மற்றும் பணவீக்க இலக்கு எந்தக் காலவரையினுள்

1 2023 ஒத்தோபர் 5ஆம் திகதியிடப்பட்ட 2352/20ஆம் இலக்க அதிவசேட வர்த்தமணி அறிவித்தலின் கீழ் பொதுமக்களுக்குத் தொடர்புட்பட்டது.

2 காலாண்டு சராசரி (ஆண்டிற்கு ஆண்டு) முதன்மைப் பணவீக்கம் (கொழும்பு நுகர்வோர் விலைச் சுட்டெண்ணின் அடிப்படையிலமைந்த) தொடர்ச்சியாக இரண்டு காலாண்டுகளுக்கு +2 சதவீதப் புள்ளிகளைக் கொண்ட எல்லையொன்றில் இலக்கு விதத்தினைத் தவறவிடுமாயின்.

எய்தப்படக்கூடுமோ அக்காலவரையறையின் ஒரு மதிப்பீடு என்பவற்றினை அறிக்கை நிர்ணயிக்கும். அதேவேளை, இலங்கை மத்திய வங்கிச் சட்டம் மத்திய வங்கிக்கு அதிகரித்தளவிலான தொழிற்பாட்டு மற்றும் நிதியியல் சுயாதீனத்தினை அனுமதிப்பதுடன் அதன்மூலம் அதன் ஆணையை வினைத்திறனாக நிறைவேற்றுவதனை இலக்காகக் கொண்ட கொள்கைகளை வலுப்படுத்துகின்றது. இதற்கமைய, சட்டத்தினால் குறித்துரைக்கப்பட்ட சூழ்நிலைகளைத் தவிர்த்து, வரவுசெலவுத் திட்டப் பற்றாக்குறைக்கு நாணய நிதியளித்தலானது தடைசெய்யப்பட்டுள்ளது. அரசு செலவினங்களுக்கு நிதியளிப்பதற்கான தற்காலிக முற்பணங்களுக்கும் வரையறைகள் அறிமுகப்படுத்தப்பட்டன. இலங்கை மத்திய வங்கிச் சட்டத்திலுள்ள ஏற்பாடுகள் இலங்கையின் பணவீக்கம் எதிர்வருகின்ற காலப்பகுதியில் தாழ்ந்த மற்றும் நிலையான மட்டங்களில் பேணப்படுமென்பதனை நிச்சயப்படுத்தத் துணைபுரியும் வேளையில் பணவீக்க எதிர்பார்க்கைகள் தொடர்ந்து நன்கு நிலைநிறுத்தப்பட்டிருப்பதனையும் நிச்சயப்படுத்துவதுடன் அதன்மூலம் பொருளாதாரத்தில் உள்ள அனைத்து ஆர்வலர்களுக்கும் பயனளிக்கும். அதேவேளையில், ஒருங்கிணைப்புப் பேரவையின் நிறுவதலினூடாக இறை, நாணய மற்றும் நிதியியல் உறுதிப்பாட்டுக் கொள்கைகளின் ஒருங்கிணைப்பை மத்திய வங்கி இயலச்செய்கிறது. ஒருங்கிணைப்புப் பேரவையில் அதன் தவிசாளராகவும் செயற்படும் மத்திய வங்கியின் ஆளுநர் திறைசேரி மற்றும் பொருளாதாரக் கொள்கை³ தொடர்பான அமைச்சிற்கான செயலாளர்கள் உறுப்பினர்கள் ஆவர். அண்மைக்கால பேரண்டப்பொருளாதார அபிவிருத்திகள், தோற்றப்பாடு மற்றும் இடர்கள் பற்றிய அதனது கருத்துக்களை பரிமாறுவதற்கு ஒருங்கிணைப்புப் பேரவை காலாண்டு அடிப்படையில் கூடுகிறது.

2.2 நாணயக் கொள்கை நிலைப்பாடு மற்றும் வழிமுறைகள்

2023இல் மத்திய வங்கியின் நாணயக் கொள்கை நிலைப்பாடானது 2022இல் நடைமுறைப்படுத்தப்பட்ட குறிப்பிடத்தக்களவு இறுக்கமடைகின்ற நாணயக் கொள்கையிலிருந்து 2023இன் பிற்பகுதியில்

தளர்த்தப்பட்ட நிலையொன்றிற்கான படிப்படியான மாறுதலைதலொன்றினைப் புலப்படுத்தியது. பணவீக்கத்தின் குறிப்பிடத்தக்க மிதமடைதல் மற்றும் நன்கு நிலைநிறுத்தப்பட்ட பணவீக்க எதிர்பார்க்கைகள், மெதுவடைந்த உள்நாட்டுக் கேள்வி நிலைமைகளுக்கு மத்தியில் குறைந்தளவிலான பொருளாதார நடவடிக்கை மற்றும் வெளிநாட்டுத் துறை அழுத்தங்களின் தளர்வடைதல் என்பன ஆண்டு காலப்பகுதியில் தளர்த்தப்பட்ட நாணயக் கொள்கை நிலைப்பாடொன்றினை மத்திய வங்கி பின்பற்றுவதற்கு வழிவகுத்தது. 2022 செத்தெம்பரில் பணவீக்கம் உச்சத்தினை எட்டியமையினாலும் எதிர்பார்க்கப்படுகின்ற பணவீக்க வீழ்ச்சிப் பாதையுடன் இசைந்து செல்லும் விதத்திலும் 2022 பிற்பகுதியிலிருந்து வட்டி வீதங்களை அவற்றின் உச்சளவிலான மட்டங்களிலிருந்து குறைக்கும் பொருட்டு மத்திய வங்கி தார்மிக ரீதியிலான கடப்பாடுகளை மேற்கொள்ளத் தொடங்கியது. 2022இன் பிற்பகுதியிலிருந்து விஞ்சியளவிலான சந்தை வட்டி வீதங்களின் படிப்படியான மிதமடைதலிற்கு மத்தியில், பன்னாட்டு நாணய நிதியத்தின் விரிவாக்கப்பட்ட நிதிய வசதி ஏற்பாட்டினை இறுதிப்படுத்துவதற்கு பூர்த்திசெய்யப்பட வேண்டியிருந்த 'முன்கூட்டிய நடவடிக்கைகளை' நிறைவேற்றுவதற்குக் கொள்கை வட்டி வீதங்களை அதாவது, துணைநில் வைப்பு வசதி வீதத்தினையும் துணைநில் கடன்வழங்கல் வசதி வீதத்தினையும் 2023 மார்ச் முற்பகுதியில் 100 அடிப்படைப் புள்ளிகளினால் உயர்த்துவதற்கு நிர்ப்பந்திக்கப்பட்டது. இருப்பினும், இவ்வதிகரிப்பின் பரிமாணம் ஆரம்ப சுற்றுப் பேச்சுவார்த்தைகளில் திட்டமிடப்பட்ட சீராக்க மட்டத்திலும் பார்க்க குறிப்பிடத்தக்களவு கீழாகக் காணப்பட்டது. கொள்கை வட்டி வீதங்களில் ஏற்பட்ட இவ்வதிகரிப்பிற்கு மத்தியில், மத்திய வங்கியின் முனைப்பான தொடர்பூட்டல் சந்தை வட்டி வீதங்கள் மீதான இத்தகைய அதிகரிப்பின் தாக்கத்தினைத் தணித்தது. பணவீக்கத்தின் நீடித்ததன்மையிலான மிதமடைதலொன்றின் சமிக்ஞைகளை அவதானித்த மத்திய வங்கி 2023 பூலை முற்பகுதியில் தளர்வடைகின்ற நாணயக் கொள்கையினைத் தொடங்கியதுடன் கொள்கை வட்டி வீதங்கள் ஆண்டு காலப்பகுதியில் நான்கு சந்தர்ப்பங்களில் மொத்தமாக 650 அடிப்படைப் புள்ளிகளினால் குறைக்கப்பட்டன. ஒட்டுமொத்த சந்தைக் கடன்வழங்கல் வட்டி வீதங்களில் ஏற்பட்ட

3 நிதியமைச்சர் தவிர்ந்த ஏனைய அமைச்சர் ஒருவருக்கு அத்தகைய விடயம் குறித்தொதுக்கப்படும் படசத்தில்.

2

ஓராள்வு மந்தமான கீழ்நோக்கிய சீராக்கத்தினைக் கருத்திற்கொண்டு, 2023 ஓகத்து பிற்பகுதியில் மத்திய வங்கியினால் தேர்ந்தெடுக்கப்பட்ட கடன்வழங்கல் உற்பத்திகளின் வட்டி வீதங்கள் மீது உச்ச எல்லைகள் விதிக்கப்பட்டதுடன், இது தளர்த்தப்பட்ட நாணயக் கொள்கை நிலைப்பாட்டுடன் இசைந்து செல்லும் விதத்தில் அவ்வற்பத்திகளின் விஞ்சியளவிலான வட்டி வீதங்களில் குறைவொன்றினைக் கட்டாயப்படுத்தியது. ரூபாய்க் கடன்கள் மற்றும் முற்பணங்கள் என்பன மீதான ஒட்டுமொத்த சந்தை வட்டி வீதங்களில் கீழ்நோக்கிய சீராக்கமொன்றினைத் தூண்டும் பொருட்டு, 2023 இறுதியளவில் கடன்வழங்கல் வட்டி வீதங்கள் குறைந்தபட்சம் 350 அடிப்படைப் புள்ளிகளினால் குறைக்கப்பட வேண்டுமென்பதனைத் தேவைப்படுத்துகின்ற பரந்தளவிலான வழிகாட்டுதல்கள் வங்கிகளுக்கு வெளியிடப்பட்டன. ஒட்டுமொத்த சந்தைக் கடன்வழங்கல் வட்டி வீதங்கள் கொள்கை வட்டி வீதங்களுடன் இசைந்து செல்கின்ற மட்டங்களுக்கு வீழ்ச்சியடைவதனை நிச்சயப்படுத்தும் பொருட்டு வங்கித்தொழில் துறையுடன் அடிக்கடி மேற்கொள்ளப்பட்ட கலந்துரையாடல்கள் மூலம் இவ்வழிமுறைகள் வலுப்படுத்தப்பட்டன. 2024 மாச்சில், கொள்கை வட்டி வீதங்களை 50 அடிப்படைப் புள்ளிகளினால் குறைப்பதன் மூலம் நாணயக் கொள்கையினை மேலும் தளர்த்துவதற்கான வழிமுறைகள் மேற்கொள்ளப்பட்டதுடன் இது தாழ்ந்தளவிலான பணவீக்கப் பின்னணியில் சந்தைக் கடன்வழங்கல் வட்டி வீதங்களில் எதிர்பார்க்கப்படுகின்ற மேலதிக குறைப்பினூடாக கொடுகடன் வளர்ச்சிக்கும் பொருளாதார நடவடிக்கையின் மீளொழுச்சிக்கும் ஆதரவளிக்குமென எதிர்பார்க்கப்படுகின்றது.

2023இல் உள்நாட்டுப் பணச் சந்தையின் திரவத்தன்மை நிலைமைகளை மேம்படுத்துவதற்கான வழிமுறைகள் மேற்கொள்ளப்பட்டன. 2023 ஓகத்து வரை முன்னோக்கிச் செல்கின்ற காலப்பகுதியில் உள்நாட்டுப் பணச் சந்தையின் ஒட்டுமொத்த திரவத்தன்மை பாரியளவில் பற்றாக்குறையினைக் கொண்ட மட்டங்களில் தொடர்ந்தும் காணப்பட்டதுடன் இது சந்தை வட்டி வீதங்கள் மீதான நாணயக் கொள்கைத் தளர்வடைதல் வழிமுறைகளின் விளைத்திறனை தடைப்படுத்தியிருக்குமென எதிர்பார்க்கப்படுகின்றது. இதற்கமைய, தளர்த்தப்பட்ட நாணயக் கொள்கை நிலைப்பாட்டுடன் இசைந்து

செல்லும் விதத்தில், உள்நாட்டுப் பணச் சந்தையில் காணப்பட்ட விடாப்பிடியான திரவத்தன்மைப் பற்றாக்குறையினை நிவர்த்தி செய்யும் பொருட்டு பல்வேறு கொள்கை வழிமுறைகளை மத்திய வங்கி நடைமுறைப்படுத்தியது. இதன் விளைவாக, உரிமம்பெற்ற வர்த்தக வங்கிகளுக்குப் பொருந்தக்கூடிய நியதி ஒதுக்கு விகிதம் 2023 ஓகத்து 16இலிருந்து நடைமுறைக்கு வரும் விதத்தில் 4.00 சதவீதத்திலிருந்து 2.00 சதவீதத்திற்குக் குறைக்கப்பட்டதுடன் இது ஏறத்தாழ ரூபா. 200 பில்லியன் தொகையினை உள்நாட்டுப் பணச் சந்தைக்கு வெளியிட்டது. மேலும், அழுத்தத்திற்குட்பட்ட உரிமம்பெற்ற வங்கிகளின் திரவத்தன்மை நிலைமைகளை மேம்படுத்தும் நோக்கில் விசேட திரவத்தன்மை உதவி வசதிகளை மத்திய வங்கி வழங்கியது. மேலும், முன்னெச்சரிக்கையொன்றாக, மத்திய வங்கி அதன் அவசரகாலத் திரவத்தன்மை உதவிக் கட்டமைப்பினை வலுப்படுத்தி, ஏதேனும் சாத்தியமான நிதியியல் பீதி ஏற்படும் பட்சத்தில் உரிமம்பெற்ற வங்கிகளுக்கு நிதியங்களை வழங்குவதனை இயலச்செய்தது. ஓரிரவு நேர்மாற்று மீள்கொள்வனவு ஏலங்களுக்கு மேலதிகமாகத் தேவைப்பட்டவாறு தவணை நேர்மாற்று மீள்கொள்வனவு ஏலங்களுக்கூடாக தவணை அடிப்படையொன்றில் திரவத்தன்மையை உட்செலுத்துகின்ற முனைப்புடனான திறந்த சந்தைத் தொழிற்பாடுகளையும் மத்திய வங்கி மேற்கொண்டது. மேலும், நிரந்தர அடிப்படையொன்றில் திரவத்தன்மையை உட்செலுத்துகின்ற நோக்கொன்றுடன் திறைசேரி முறிகளின் உடனடிக் கொள்வனவுகளுக்கான ஏலங்கள் 2023இலும் அதனைத்தொடர்ந்து 2024இன் முதலாவது சில வாரங்களிலும் நடாத்தப்பட்டன.

மத்திய வங்கியின் ஓரிரவு நிதியிடல் வசதிகள் மீது உரிமம்பெற்ற வர்த்தக வங்கிகளின் மிதமிஞ்சிய தங்கியிருத்தலைக் குறைப்பதன் மூலம் பணச் சந்தைகளை மீளச்செயற்படுத்துவதற்கான வழிமுறைகளும் மேற்கொள்ளப்பட்டன. 2023 சனவரி 16 தொடக்கம் நடைமுறைக்கு வரும் விதத்தில், உரிமம்பெற்ற வர்த்தக வங்கிகளிற்கான துணைநில் வசதிகளின் அணுகல் மீது கட்டுப்பாடுகள் விதிக்கப்பட்டன. இதற்கமைய, துணைநில் வைப்பு வசதியின் பயன்பாடானது நாட்காட்டி மாதமொன்றிற்கு உயர்ந்தபட்சம் ஐந்து (05) தடவைகளுக்கு வரையறுக்கப்பட்ட வேளையில் துணைநில்

கடன்வழங்கல் வசதியானது ஏதேனும் வழங்கப்பட்ட நாளொன்றில் ஒவ்வொரு உரிமம்பெற்ற வர்த்தக வங்கியினதும் நியதி ஒதுக்கு விகிதத்தின் 90 சதவீதத்திற்கு வரையறுக்கப்பட்டது. உரிமம்பெற்ற வங்கிகள் திரவத்தன்மை முகாமைத்துவத்திற்காக மாற்றுத் தெரிவுகளை ஆராய்வதனை இவ்வரையறைகள் தூண்டின. இதன் விளைவாக, உள்நாட்டுப் பணச் சந்தை நடவடிக்கைகளில் மீள்செயற்பாடொன்று பதிவுசெய்யப்பட்ட வேளையில், உரிமம்பெற்ற வர்த்தக வங்கிகள் மத்திய வங்கி வசதிகள் மீதான அவற்றின் தங்கியிருத்தலினைக் குறைத்தன. பணச் சந்தைகளில் பதிவுசெய்யப்பட்ட மேம்பாடுகளைக் கருத்திற்கொண்டு, துணைநில் வசதிகளின் பயன்பாடு மீதான கட்டுப்பாடுகளைப் படிப்படியாகத் தளர்த்துவதற்கு படிமுறைகள் மேற்கொள்ளப்பட்டதுடன் துணைநில் கடன்வழங்கல் வசதி மீதான வரையறைகள் நீக்கப்பட்ட வேளையில், துணைநில் வைப்பு வசதிகள் மீதான வரையறைகள் 2024 பெப்பிரவரி நடுப்பகுதியிலிருந்தான ஒதுக்குப் பேணுகைக் காலப்பகுதியிலிருந்து நடைமுறைக்கு வரும் விதத்தில் நாட்காட்டி மாதமொன்றில் பத்து (10) தடவைகளென்றவாறு ஆரம்பத்தில் தளர்த்தப்பட்டதுடன் 2024 ஏப்பிரலிலிருந்து நடைமுறைக்கு வரும் விதத்தில் அதனை முழுமையாக நீக்குவதற்கான கொள்கைத் தீர்மானமொன்று மேற்கொள்ளப்பட்டது.

மேற்கூறிய நாணயக் கொள்கை வழிமுறைகள் மற்றும் தொழிற்பாடுகள் என்பவற்றினால் ஆதரவளிக்கப்பட்டு, சந்தை வட்டி வீதங்கள் தளர்த்தப்பட்டதுடன் ஒட்டுமொத்த கொடுகடன் நிலைமைகள் 2023இல் மேம்பட்டன. நெகிழ்ச்சித்தன்மைவாய்ந்த பணவீக்க இலக்கிடல் கட்டமைப்பின் கீழ் சந்தை வட்டி வீதங்களை வழிப்படுத்துவதற்கான தொழிற்பாட்டு இலக்கொன்றாக மத்திய வங்கியின் மூலம் உன்னிப்பாகக் கண்காணிக்கப்படுகின்ற குறுங்கால வட்டி வீதமொன்றாக விளங்குகின்ற சராசரி நிறையேற்றப்பட்ட அழைப்புப் பண வீதம் 2023 காலப்பகுதியில் துணைநில் வீத வீச்சின் தாழ்ந்தளவிலான எல்லையை நோக்கி வீழ்ச்சியடைந்தது. இவ்வபிவிருத்திகள் மற்றும் உள்நாட்டுப் படுகடன் மேம்படுத்துகை மற்றும் இடர்நேர்வு மிகையுடன் இணைந்த வீழ்ச்சி என்பவற்றுடன் ஆண்டு காலப்பகுதியில் அரசு பிணையங்கள் மீதான விளைவு வீதங்கள் குறிப்பிடத்தக்களவு

வீழ்ச்சியடைந்து, ஒட்டுமொத்த சந்தை வட்டி வீதங்களில் குறிப்பிடத்தக்க குறைப்பொன்றிற்கு வழிவகுத்தன. இதன் விளைவாக, தனியார் துறைக்கான கொடுகடனின் ஓரளவிலான விரிவாக்கத்திற்கு ஆதரவளிக்கின்ற மட்டங்களிற்கு சில்லறை சந்தைக் கடன்வழங்கல் வீதங்களைக் குறைத்தலுடன் பொருளாதாரத்தின் வட்டி வீதக் கட்டமைப்பானது இயல்புநிலைக்குத் திரும்பியது. இதற்கமைய, 2022 நடுப்பகுதியிலிருந்து தொடர்ச்சியான சுருக்கங்களை எதிர்கொண்ட தனியார் துறைக்கான கொடுகடன் 2023 யூனிலிருந்து திரும்பலொன்றினைக் குறித்துக்காட்டி, ஆண்டின் இறுதி வரையான காலப்பகுதியில் மாதாந்த அடிப்படையொன்றில் கொடுகடன் விரிவாக்கமொன்றினைப் பதிவுசெய்தமையானது உள்நாட்டுப் பொருளாதார நடவடிக்கைகளின் மீட்சிக்கு ஆதரவளித்தது. மீட்சிக்கு மத்தியில், 2023 சனவரி தொடக்கம் மே வரையான காலப்பகுதியில் கொடுகடன் குறிப்பிடத்தக்களவு சுருக்கமடைந்தமையினால் தனியார் துறைக்கான கொடுகடன் 2023 இறுதியளவில் ஆண்டிற்கு ஆண்டு அடிப்படையில் 0.6 சதவீதம் கொண்ட சுருக்கமொன்றினைப் பதிவுசெய்தது. அதேவேளை, அரசு மற்றும் அரசிற்குச் சொந்தமான வியாபாரத் தொழில் முயற்சிகளை உள்ளடக்கிய பொதுத் துறைக்கான வங்கித்தொழில் முறைமையினால் வழங்கப்பட்ட கொடுகடன் 2023இல் சுருக்கமொன்றினை எடுத்துக்காட்டியது. இலங்கை மத்திய வங்கிச் சட்டத்தின் சட்டவாக்கத்துடன் நாணய நிதியளிப்பு குறித்த மத்திய வங்கியின் கொள்கை முழுமையான பரீட்சிப்பிற்குட்படுத்தப்பட்டது. நாணய நிதியளிப்பினைப் 18 மாதங்களுக்குத் தொடர்வதனை அனுமதிக்கின்ற இடைக்கால ஏற்பாடுகள் காணப்படுகின்ற போதிலும், பன்னாட்டு நாணய நிதியத்தின் விரிவாக்கப்பட்ட நிதிய வசதி ஏற்பாட்டுடன் இசைந்து செல்லும் விதத்தில் அரசு பிணையங்களின் கையிருப்புக்களைக் குறைப்பதன் மூலம் அரசிற்கான வெளிநின்ற தேறிய கொடுகடனை மத்திய வங்கி கட்டம் கட்டமாக நிறுத்தியது. மத்திய வங்கியின் அரசு பிணையக் கையிருப்புக்களின் படிப்படியான தளர்வு மற்றும் உள்நாட்டுப் பணச் சந்தைத் திரவத்தன்மையின் மேம்பாடுகள் மற்றும் துணைநில் கடன்வழங்கல் வசதியின் பயன்பாடு மீதான வரையறைகள் என்பன காரணமாக துணைநில் கடன்வழங்கல் வசதியிலிருந்து உரிமம்பெற்ற வர்த்தக வங்கிகளினாலும் முதலிலை வணிகர்களினாலும்

2

பெற்றுக்கொள்ளப்பட்ட நிதியங்களின் குறைவு என்பவற்றுடன் மத்திய வங்கியின் மூலமான அரசிற்கான தேறிய கொடுகடன் 2023இல் சுருக்கமடைந்தது. அதேநேரத்தில், மொத்த அலுவல்சார் ஒதுக்குகளைக் கட்டியெழுப்பும் பொருட்டு, உள்நாட்டு வெளிநாட்டுச் செலாவணிச் சந்தையிலிருந்தான மத்திய வங்கியின் வெளிநாட்டுச் செலாவணிக் கொள்வனவுகள் மத்திய வங்கியின் தேறிய வெளிநாட்டுச் சொத்துக்களை மேம்படுத்துவதற்குப் பங்களித்தன.

2023 காலப்பகுதியில் மத்திய வங்கியின் நாணயக் கொள்கைத் தொடர்பூட்டல் உபாயமானது பணவீக்க வீழ்ச்சிச் செயன்முறையின் தொடர்ச்சி, உள்நாட்டுப் படுகடன் மேம்பாட்டுத் தொழிற்பாட்டினைத் தொடர்ந்து குறைக்கப்பட்ட இடர்நேர்வு மிகையுடன் இசைந்து செல்லும் விதத்தில் சந்தை வட்டி வீதங்களின் குறைவு மற்றும் ஆண்டின் இரண்டாம் அரையாண்டுப் பகுதியில் தளர்த்தப்பட்ட நாணயக் கொள்கை நிலைப்பாட்டின் விரைவான ஊடுகடத்தலொன்றினைத் தோற்றுவித்தல் ஆகியவற்றில் கவனம் செலுத்தியது. 2023இன் முதலாம் அரையாண்டுப் பகுதியில், மத்திய வங்கியின் தொடர்பூட்டல் உபாயமானது பணவீக்க எதிர்பார்க்கைகளை நிலைநிறுத்துவதன் மூலம் பணவீக்க வீழ்ச்சிச் செயன்முறையின் தொடர்ச்சியினை நிச்சயப்படுத்தல் மற்றும் உள்நாட்டுப் படுகடன் மேம்படுத்துகைத் தொழிற்பாட்டுடன் இணைந்த நிச்சயமற்றதன்மைகளுக்கு மத்தியில் அரசு பிணையங்கள் மீதான விளைவு வீதங்களில் தொடர்ச்சியாகக் காணப்பட்ட கணிசமானளவிலான மிகையினால் சந்தை வட்டி வீதங்களுக்கும் கொள்கை வட்டி வீதங்களுக்கும் இடையில் ஏற்பட்ட பாரியளவிலான இடைவீச்சினைக் குறைப்பதற்கு நிதியியல் நிறுவனங்களை இணங்கச்செய்தல் என்பவற்றில் கவனம் செலுத்தியது. ஆண்டின் இரண்டாம் அரையாண்டுப் பகுதியில், மத்திய வங்கியின் தொடர்பூட்டலானது பொதுமக்களின் நலனுக்காகத் தளர்த்தப்பட்ட நாணயக் கொள்கையின் ஊடுகடத்தலினைத் துரிதப்படுத்துவதில் கவனம் செலுத்தியது. ஆண்டு காலப்பகுதியில் நாணயக் கொள்கைத் தொடர்பூட்டலினை மேம்படுத்தும் பொருட்டு மரபார்ந்த வழிமுறைகள் மற்றும் சமூக ஊடகங்கள் ஆகிய இரண்டினதும் கலவையொன்று மத்திய வங்கியினால் பயன்படுத்தப்பட்டது. நாணயக் கொள்கை அறிவிப்புக்கள் மூன்று மொழிகளிலும் ஊடக வெளியீடுகளின் ஊடாக தொடர்பூட்டப்பட்டதுடன் அவை

மத்திய வங்கியின் ஆளுநரின் தலைமையிலான ஊடக மாநாடுகளினால் முழுமைப்படுத்தப்பட்டன. இவ்வூடக மாநாடுகள் சமூக ஊடகங்களின் வாயிலாக நேரலையாக இடம்பெற்றதுடன் முக்கியமான செய்திகள் மத்திய வங்கியின் சமூக ஊடகங்களின் வாயிலாக குறுகிய காணொளித் துணுக்குகளாகக் கிடைப்பனவாகவிருந்தன. பொருளாதாரத்தின் ஆர்வலர்களுக்குப் பணவீக்கத்தின் எதிர்பார்க்கப்பட்ட அபிவிருத்திகள் தொடர்பில் வழிகாட்டுவதுடன் அதன்மூலம் நடுத்தர கால பணவீக்க எதிர்பார்க்கைகளை நிலைநிறுத்தத் துணைபுரியும் பொருட்டு நாணயக் கொள்கை மற்றும் பணவீக்க ஊடக அறிக்கையிலும் பணவீக்க வீச்சு வரைபடத்தினை வெளியிடுகின்ற நடைமுறை ஆண்டு முழுவதும் தொடர்ந்தது. இவ்வணுகுமுறையானது மத்திய வங்கியின் நாணயக் கொள்கைத் தொடர்பூட்டல் உபாயத்தில் முக்கியமானதோர் அபிவிருத்தியைக் குறித்ததுடன் இது முன்னோக்கிய பார்வையிலமைந்த தகவல்கள் முக்கிய வகிபாகமொன்றினை ஆற்றுகின்ற நெகிழ்ச்சித்தன்மைவாய்ந்த பணவீக்க இலக்கிடல் கட்டமைப்புடன் ஒத்திசைந்து செல்கின்றதாகவுள்ளது. அதேவேளை, பல்வேறு நேர்காணல்கள், மாநாடுகள், கருத்தரங்குகள், கோரப்பட்ட விரிவுரைகள், வலைத்தளக் கருத்தரங்குகள் மற்றும் நாணயக் கொள்கை பற்றிய விழிப்புணர்வை ஏற்படுத்தும் நிகழ்ச்சிகள் ஆகியவற்றில் மத்திய வங்கியின் ஆளுநர் மற்றும் சிரேஷ்ட உத்தியோகத்தர்கள் பங்குபற்றினர். அதேபோன்று, ஆண்டறிக்கை உட்பட மத்திய வங்கியின் கிரமமான வெளியீடுகள் காலந்தவறாததொரு முறையில் பூர்த்தி செய்யப்பட்டன. 2023 யூலையில் மத்திய வங்கியின் முதலாவது நாணயக் கொள்கை அறிக்கையின் வெளியீடானது மத்திய வங்கியின் நாணயக் கொள்கைத் தொடர்பூட்டல் உபாயத்தில் முக்கியமானதொரு படிமுறையாகக் காணப்பட்டது. தொடர்புடைய காலப்பகுதியில் மேற்கொள்ளப்பட்ட நாணயக் கொள்கைத் தீர்மானங்களுக்கான நியாயபூர்வதன்மையினைத் தொடர்பூட்டுவதுடன் அதன்மூலம் மத்திய வங்கியின் நாணயக் கொள்கை வகுத்தலின் பொறுப்புக்கூறலினை மேம்படுத்துவதற்குப் பங்களிப்பதானது இவ்வெளியீட்டின் முக்கிய நோக்கமாகக் காணப்படுகின்றது. மேலும், முக்கிய பேரண்டப்பொருளாதார மாறிகளின் எதிர்பார்க்கப்பட்ட அபிவிருத்திகளைத் தொடர்பூட்டுகின்ற முக்கிய வழிமுறையொன்றினை வழங்குவதன் மூலம்

நெகிழ்ச்சித்தன்மைவாய்ந்த பணவீக்க இலக்கிடல் கட்டமைப்பில் முக்கிய நோக்கொன்றினை நாணயக் கொள்கை அறிக்கை நிறைவேற்றி, அதன்மூலம் பொருளாதாரத்தின் ஆர்வலர்கள் முன்னோக்கிய பார்வையிலமைந்த தகவல்கள் உள்ளடங்கலாக தகவலறிந்த பொருளாதாரத் தீர்மானங்களை மேற்கொள்வதற்குத் துணைபுரிகின்றது. இலங்கை மத்திய வங்கிச் சட்டத்தின் நியதித் தேவைப்பாடுகளிற்கமைய, நாணயக் கொள்கை அறிக்கையினை அரையாண்டிற்கு ஒரு தடவை வெளியிடுவதற்கு மத்திய வங்கி தேவைப்படுத்தப்பட்டுள்ளதுடன் இதற்கமைய, நியதிச்சட்ட வெளியீடொன்றாக ஆண்டிற்கான முதலாவது நாணயக் கொள்கை அறிக்கையானது 2024 பெப்ரவரியில் வெளியிடப்பட்டது. இந்நாணயக் கொள்கை அறிக்கையின் வெளியீட்டுடன் இணைந்து, அறிக்கையின் உள்ளடக்கமானது பரந்தளவிலான அவையோடுக்குச் சென்றடைவதனை மேம்படுத்துகின்ற நோக்குடன் வெளியீட்டின் முக்கிய செய்திகளை எடுத்துக்காட்டுகின்ற குறுகியளவிலான தொழில்நுட்ப அறிவைத் தேவைப்படுத்தாத கானொளித் துணுக்குகள் மத்திய வங்கியின் சமூக ஊடகங்களினூடாகக் கிடைப்பனவாகவிருந்தன. மேலும், ஊடகவியலாளர்கள் மற்றும் கல்வியலாளர்கள் மற்றும் தொழில்சார் நிபுணர்கள் ஆகியோருக்குத் தனித்தனியான தொழில்நுட்ப விழிப்புணர்வு அமர்வுகள் நடாத்தப்படுவதன் மூலம் இரண்டு நாணயக் கொள்கை அறிக்கைகளின் வெளியீடுகளும் முழுமைப்படுத்தப்பட்டன. பணவீக்க எதிர்பார்க்கக்கூடிய நிலைநிறுத்துதல், கொள்கை ஊடுகடத்தலினை மேம்படுத்துதல், நிச்சயமற்றதன்மையைக் குறைத்தல் என்பன வினைத்திறனான நாணயக் கொள்கைத் தொடர்பூட்டலிற்குத் துணைபுரிவதுடன் இவையனைத்தும் விலை உறுதிப்பாட்டினைப் பேணுகின்ற மத்திய வங்கியின் முதன்மைக் குறிக்கோளினை அடைவதற்கு அத்தியாவசியமாக விளங்குகின்றன. மேலும், தெளிவான தொடர்பூட்டலானது நாணயக் கொள்கையின் நம்பகத்தன்மையினையும் வினைத்திறன்தன்மையினையும் மேம்படுத்தி, பொருளாதார உறுதிப்பாடு மற்றும் தாங்கியிருக்கும் தன்மை என்பவற்றிற்குப் பங்களிக்கின்றது. இதற்கமைய, ஏனைய காரணிகளுக்கு மத்தியில், நாணயக் கொள்கைத் தொடர்பூட்டலின் வினைத்திறனை மேம்படுத்தும் பொருட்டு 2023 காலப்பகுதியில் மத்திய வங்கியின் முயற்சிகள்

பணவீக்க வீழ்ச்சிச் செயன்முறைக்கு, சந்தை வட்டி வீதங்களின் இடர்நேர்வு மிகையில் குறைவு மற்றும் தளர்த்தப்பட்ட நாணயக் கொள்கை நிலைப்பாட்டின் விரைவான ஊடுகடத்தல் என்பவற்றிற்குப் பங்களித்துள்ளன.

2.3 வெளிநாட்டுத் துறைக் கொள்கைகள்

2.3.1 செலாவணி வீதக் கொள்கை

2023இன் அநேகமான காலப்பகுதியில் நெகிழ்ச்சித்தன்மைவாய்ந்த செலாவணி வீதக் கட்டமைப்பொன்றினை இலங்கை பின்பற்றியது. உள்நாட்டு வெளிநாட்டுச் செலாவணிச் சந்தைத் திரவத்தன்மையில் ஏற்பட்ட மேம்பாட்டினைக் கருத்திற்கொண்டு, 2022 மே தொடக்கம் சந்தைக்கு வழங்கப்பட்ட நாளாந்த வழிகாட்டுதலினை இடைநிறுத்துவதன் மூலம் 2023 மார்ச் 07இலிருந்து நடைமுறைக்கு வரும் விதத்தில் செலாவணி வீத நிர்ணயத்தில் பாரியளவிலான நெகிழ்ச்சித்தன்மையினை மத்திய வங்கி அனுமதித்தது. இதற்கமைய, செலாவணி வீதத்தில் ஏதேனும் விஞ்சியளவிலான தளம்பலினைத் தடுப்பதனையும் சந்தையிலிருந்தான வெளிநாட்டுச் செலாவணிக் கொள்வனவுகளினூடாக மொத்த அலுவல்சார் ஒதுக்குகளைத் திரட்டுதலினையும் நோக்காகக் கொண்டு மத்திய வங்கியின் மூலமான வரையறுக்கப்பட்ட தலையீடுகளுடன் மாத்திரம் உள்நாட்டு வெளிநாட்டுச் செலாவணிச் சந்தையில் கேள்வி மற்றும் நிர்ணயம் நிலைமைகளின் அடிப்படையில் செலாவணி வீதமானது நிர்ணயிக்கப்படுவதற்கு அனுமதிக்கப்பட்டது. முன்னதாக, 2021 காலப்பகுதியிலும் 2022இன் முற்பகுதியிலும், 2022 மார்ச் முற்பகுதியில் செலாவணி வீதத்தில் அளவிடப்பட்ட சீராக்கமொன்று அனுமதிக்கப்படுவதற்கு முன்னர் இலங்கை ரூபா உறுதியான மட்டங்களில் பேணப்பட்டது. இருப்பினும், செலாவணி வீதத்தின் பாரியளவிலான தேய்மானத்தின் காரணமாக இச்சீராக்கத்தின் பெறுபேறு குறித்த எதிர்பார்க்க எதிர்பார்த்ததற்கு மாறாகக் காணப்பட்டது. இதற்கமைய, 2022 ஏப்பிரல் இறுதியளவில் இலங்கை ரூபா குறிப்பிடத்தக்களவு தேய்வடைந்தது. இந்த உறுதிப்பாடற்றதன்மை காரணமாக 2022 மே 13 தொடக்கம் வங்கிகளுக்கிடையிலான வெளிநாட்டுச் செலாவணிச் சந்தைக்கு நாளாந்த சந்தை வழிகாட்டுதலினை மத்திய வங்கி வழங்கத்

2

தொடங்கியதுடன் இது குறிப்பிடத்தக்களவிலான ஒரே நாளுக்குள்ளேயான தளம்பலிலிருந்து செலாவணி வீதத்தினை உறுதிநிலைப்படுத்தத் துணைபுரிந்தது. நடுத்தர உடனடிச் செலாவணி வீதமொன்றினையும் நடுத்தர உடனடிச் செலாவணி வீதத்தின் இரு பக்கங்களில் ஒன்றின் (+/-) மீதான வேறுபாட்டு எல்லையொன்றினையும் நாளாந்த அடிப்படையொன்றில் வெளியிடுவதன் மூலம் இது நடைமுறைப்படுத்தப்பட்டது. ரூ. 1.00 - ரூ. 10.00 கொண்ட வீச்சொன்றில் எல்லை வேறுபட்டதுடன் நடுத்தர உடனடிச் செலாவணி வீதத்தின் மீது சமச்சீரான அல்லது சமச்சீரற்ற ஆகிய முறைகளிலொன்றில் இது காலத்திற்குக் காலம் நிர்ணயிக்கப்பட்டது. இவ்வழிமுறைகளுடன், ஆண்டு காலப்பகுதியில் செலாவணி வீதத்தில் பாரியளவிலான உறுதிப்பாடொன்று பதிவுசெய்யப்பட்டமையானது இக்கொள்கையின் விளைத்திறன்வாய்ந்த தன்மையினைப் பிரதிபலித்தது. உள்நாட்டு வெளிநாட்டுச் செலாவணிச் சந்தை நடவடிக்கைகளை ஊக்குவித்தல் மற்றும் அதன் நெகிழ்ச்சித்தன்மைவாய்ந்த பணவீக்க இலக்கிடல் கட்டமைப்புடன் இசைந்து செல்லும் விதத்தில் சந்தையினால் உந்தப்பட்ட செலாவணி வீதமொன்றினை மீட்டடுத்தல் ஆகியவற்றினை நோக்காகக் கொண்டு, மத்திய வங்கி நாளாந்த வேறுபாட்டு வீச்சின் படிப்படியான தளர்த்தலொன்றினைத் தொடங்கிய வேளையில் கட்டாய விற்பனைத் தேவைப்பாட்டினைத் தளர்த்தியது. 2023 மார்ச்சு மாத முற்பகுதியளவில், சந்தைக்கு வழங்கப்பட்ட நாளாந்த வழிகாட்டல் இடைநிறுத்தப்பட்ட வேளையில், மாற்றப்பட்ட உள்முக தொழிலாளர் பணவனுப்பல்கள் தொடர்பில் (வாராந்த அடிப்படையொன்றில் மத்திய வங்கிக்கு வெளிநாட்டுச் செலாவணியினை விற்றல்) உரிமம்பெற்ற வங்கிகள் மற்றும் பணிகள் துறையுடன் தொடர்புடைய ஏற்றுமதிப் பெறுகைகள் மற்றும் பொருட்களின் மாற்றப்பட்ட ஏற்றுமதிப் பெறுகைகளின் எஞ்சிய பெறுமதி என்பன மீது விதிக்கப்பட்ட கட்டாயத் தேவைப்பாடு போன்று 2022இல் நடைமுறைப்படுத்தப்பட்ட வெளிநாட்டுச் செலாவணி மாற்றல்களுடன் தொடர்புடைய கொள்கைகள் 2023 மார்ச்சு காலப்பகுதியில் இரத்துச்செய்யப்பட்டன. இதற்கமைய, உள்நாட்டு வெளிநாட்டுச் செலாவணிச் சந்தையில் காணப்பட்ட திரவத்தன்மை நிலைமைகள் மற்றும் மனோபாவங்கள் என்பன குறிப்பிடத்தக்களவு மேம்பட்டன. மேலும், உள்முக முதலீட்டுப் பரஸ்பர பரிமாற்றங்கள் திட்டம் தொடர்பில் உரிமம்பெற்ற வர்த்தக

வங்கிகளுக்கு 2020இல் வெளியிடப்பட்ட தொழிற்பாட்டு அறிவுறுத்தல்களும் 2023இல் இரத்துச்செய்யப்பட்டன. மேற்கூறிய வழிமுறைகள் திரவத்தன்மை நிலைமைகள் மற்றும் சந்தை மனோபாவங்கள் என்பவற்றை மேம்படுத்துவதற்குத் துணைபுரிந்து, 2023இல் இலங்கை ரூபாவின் உயர்வடைதலிற்கு வழிவகுத்தன.

இலங்கை மத்திய வங்கிச் சட்டத்தின் சட்டவாக்கமானது நெகிழ்ச்சித்தன்மைவாய்ந்த பணவீக்க இலக்கிடல் கட்டமைப்பினை முழுமைப்படுத்துவதற்கான நெகிழ்ச்சித்தன்மைவாய்ந்த செலாவணி வீதக் கட்டமைப்பொன்றின் முக்கியத்துவத்தினை மீள்வலியுறுத்துகின்றது. இலங்கை மத்திய வங்கிச் சட்டத்திற்கமைய, உள்நாட்டு விலை உறுதிப்பாட்டினை அடைந்து பேணும் பொருட்டு நெகிழ்ச்சித்தன்மைவாய்ந்த பணவீக்க இலக்கிடல் கட்டமைப்புடன் இசைந்து செல்லும் விதத்தில் நெகிழ்ச்சித்தன்மைவாய்ந்த செலாவணி வீதக் கட்டமைப்பொன்றினை நடைமுறைப்படுத்துவதற்கு மத்திய வங்கி பொறுப்பாக்கப்பட்டுள்ளது. நெகிழ்ச்சித்தன்மைவாய்ந்த செலாவணி வீதக் கட்டமைப்பானது ஆழமானதும் அதிகளவிலான திரவத்தன்மையினைக் கொண்டதுமான வெளிநாட்டுச் செலாவணிச் சந்தையொன்றினை மேம்படுத்துமெனவும் எதிர்பார்க்கப்படுகின்றது. இலங்கை மத்திய வங்கிச் சட்டத்தினால் கட்டாயப்படுத்தப்பட்ட நெகிழ்ச்சித்தன்மைவாய்ந்த செலாவணி வீதக் கொள்கையொன்றின் பின்பற்றலுடன் மிகைப்படுத்தப்பட்ட நாணயமொன்றினூடாக கடந்த காலத்தில் நிலவிய ஏற்றுமதிச் சார்பிற்கு எதிரான நிலை எதிர்காலத்தில் நீக்கப்பட்டு, உள்நாட்டு வெளிநாட்டுச் செலாவணிச் சந்தையில் வெளிநாட்டுச் செலாவணியின் கேள்வி மற்றும் நிரம்பல் என்பவற்றுடன் இசைந்து செல்லும் விதத்தில் செலாவணி வீதம் நகரும். நெகிழ்ச்சித்தன்மைவாய்ந்த செலாவணி வீதக் கொள்கையின் பின்பற்றலுடன் சந்தை நம்பிக்கை குறிப்பிடத்தக்களவு மேம்பட்டு, உள்நாட்டு வெளிநாட்டுச் செலாவணிச் சந்தைக்குக் குறிப்பிடத்தக்களவிலான தேறிய உட்பாய்ச்சல்களைத் தோற்றுவித்தது. இதன் விளைவாக, சந்தை அடிப்படைகளுடன் இசைந்து செல்லும் விதத்தில் 2023 இறுதியளவில் 12.1 சதவீதத்தினாலும் 2024 மார்ச்சு இறுதியளவில் 7.6 சதவீதத்தினாலும் செலாவணி வீதமானது ஐ.அ.டொலரிந்கெதிராக உயர்வடைந்தது. 2023இல் ஐ.அ.டொலர் 1.7 பில்லியன்

தொகைக்கும் 2024இன் முதலாம் காலாண்டுப் பகுதியில் ஏறத்தாழ ஐ.அ.டொலர் 1.1 பில்லியன் தொகைக்கும் தேறிய அடிப்படையொன்றில் (பெறுமதித் திகதியின் அடிப்படையிலமைந்த) மத்திய வங்கி கொள்வனவு செய்வதனை இவ்வபிவிருத்திகள் இயலச்செய்தன. மேலும், செலாவணி வீதமானது அதிர்வுகளிற்குப் பதிலிறுத்தும் விதத்திலான சீராக்கத்திற்கு அனுமதிக்கப்படுமென்பதனால் இலங்கைக்கான வெளிநாட்டு அதிர்வுகளின் தீவிரமான தாக்கங்களிலிருந்து இக்கொள்கை நாட்டைப் பாதுகாக்குமென்பதுடன் அதன்மூலம், சென்மதி நிலுவைச் சீராக்கங்களினூடாக வெளிநாட்டுத் துறை உறுதிப்பாடு இறுதியில் மீட்டெடுக்கப்படும்.

2.3.2 செலாவணிக் கட்டுப்பாடுகள் மற்றும் மூலதனப் பாய்ச்சல் முகாமைத்துவ வழிமுறைகள்

வெளிநாட்டுச் செலாவணிப் பற்றாக்குறை நிலவிய போது அறிமுகப்படுத்தப்பட்ட அநேகமான நிர்வாக வழிமுறைகள் 2023இல் படிப்படியாகத் தளர்த்தப்பட்டன. முன்னைய காலப்பகுதியிலும் 2021 மற்றும் 2022 ஆண்டுகளில் பொருளாதார நெருக்கடியேற்பட்ட காலப்பகுதியிலும், மத்திய வங்கியுடன் கலந்தாலோசித்து அரசாங்கம் உள்நாட்டு வெளிநாட்டுச் செலாவணிச் சந்தையின் கடுமையான வெளிநாட்டுச் செலாவணிப் பற்றாக்குறையினை வெற்றிகொள்ளும் பொருட்டு பல்வேறு பரிவர்த்தனைக் கட்டுப்பாடுகளையும் மூலதனப் பாய்ச்சல் முகாமைத்துவ வழிமுறைகளையும் விதித்தது. மேலும், நாட்டிலிருந்தான வெளிநாட்டு வெளிப்பாய்ச்சலினைக் கட்டுப்படுத்தும் வேளையில் அதிகளவிலான உட்பாய்ச்சல்களை ஊக்குவிப்பதற்கும் பல்வேறு வழிமுறைகளை மத்திய வங்கி சுயமாக நடைமுறைப்படுத்தியது. உள்நாட்டு வெளிநாட்டுச் செலாவணிச் சந்தைத் திரவத்தன்மை நிலைமைகளில் படிப்படியான மேம்பாட்டுடன் இசைந்து செல்லும் விதத்திலும் பன்முக துறைகள் மீதான வெளிநாட்டுத் துறைத் தோற்றப்பாட்டினை மேம்படுத்துகின்ற நோக்கிலும் பெரும்பாலான இத்தகைய பரிவர்த்தனைக் கட்டுப்பாடுகள் மற்றும் ஏனைய வரையறைகள் 2023இல் நீக்கப்பட்டன. நாணயக் கடிதங்கள், கொடுப்பனவிற்கெதிரான ஆவணங்கள் மற்றும் ஏற்புக்கெதிரான ஆவணங்கள் ஆகிய கொடுப்பனவு நியதிகள் தொடர்பில் குறித்த

சில இறக்குமதிப் பொருட்கள் மீது ஓராண்டிற்கு முன்னர் விதிக்கப்பட்ட வருவாயீட்டாத காசு எல்லை வைப்புத் தேவைப்பாடு 2023 மேயில் நீக்கப்பட்டது. அத்தியாவசியப் பொருட்களின் இறக்குமதிக்காக மத்திய வங்கியின் மூலமான வெளிநாட்டுச் செலாவணியின் பங்கீடு மற்றும் வெளிநாட்டுச் செலாவணிக்கான அணுகலினை முன்னுரிமைப்படுத்தும் பொருட்டு அதிகாரமளிக்கப்பட்ட வணிகர்களுக்கான மத்திய வங்கியின் முறைசாரா வழிகாட்டல் என்பவற்றினை மீளப்பெறப்பட்ட ஏனைய அத்தகைய கட்டுப்பாடுகள் உள்ளடக்கின்றன. குறித்த சில நடைமுறைப் பன்னாட்டுக் கொடுக்கல்வாங்கல்களிற்காக இலங்கை ரூபாவினை வெளிநாட்டுச் செலாவணியாக மாற்றுதல் மீதான குறித்த சில மட்டுப்பாடுகளை நீக்குதல் மற்றும் நடைமுறைக் கொடுக்கல்வாங்கல்களிலிருந்து பெறப்பட்ட பெறுகைகளின் புலம்பெயர்ந்தோர் மூலமான மீளனுப்பல் தொடர்பில் குறித்த சில வரையறைகளை நீக்குதல் ஆகிய நோக்கங்களிற்காக 2017ஆம் ஆண்டின் 12ஆம் இலக்க வெளிநாட்டுச் செலாவணிச் சட்டத்தின் ஏற்பாடுகளின் கீழ் அவசியமான ஒழுங்குவிதிகளையும் பணிப்புரைகளையும் நிதியமைச்சரும் மத்திய வங்கியும் வெளியிட்டனர். பொருட்கள் ஏற்றுமதிப் பெறுகைகளை மீளனுப்புவதற்கான கட்டாயத் தேவைப்பாட்டின் மீது 1953ஆம் ஆண்டின் 24ஆம் இலக்க நீக்கப்பட்ட செலாவணிக் கட்டுப்பாட்டுச் சட்டத்தின் கீழ் நடைமுறையிலிருந்த முன்னைய விதிமுறைகள் வெளிநாட்டுச் செலாவணிச் சட்டத்தின் கீழ் 2019 ஒத்தோபரில் மீள்வெளியிடப்பட்டன. அத்தகைய மீளனுப்பப்பட்ட ஏற்றுமதிப் பெறுகைகள் மீதான கட்டாய மாற்றல் தேவைப்பாடு 2021 பெப்புருவரியில் அறிமுகப்படுத்தப்பட்டது. பொருட்கள் ஏற்றுமதிக்கு மேலதிகமாக, 2021 ஒத்தோபரில் ஏற்றுமதிப் பெறுகைகளின் மீளனுப்பல் மற்றும் கட்டாய மாற்றல் தேவைப்பாட்டில் பணிகள் ஏற்றுமதிப் பெறுகைகளும் உள்ளடக்கப்பட்டன. இருப்பினும், பணிகள் ஏற்றுமதிப் பெறுகைகளுடன் தொடர்புடைய மாற்றல் தேவைப்பாடு 2022 ஓகத்தில் நீக்கப்பட்டன.

மூலதனப் பாய்ச்சல் முகாமைத்துவ வழிமுறைகளாக மூலதனக் கொடுக்கல்வாங்கல்கள் மீது விதிக்கப்பட்ட குறித்த சில இடைநிறுத்தல்கள் மற்றும் வரையறைகள் என்பனவும் 2023 காலப்பகுதியில் தளர்த்தப்பட்டன. நெருக்கடியான காலப்பகுதியில், நாட்டில் காணப்பட்ட சென்மதி நிலுவை நிலைமைகளுக்கு

ஆதரவளிக்கும் பொருட்டு வெளிநாட்டுச் செலாவணியின் வெளிப்பாய்ச்சல்களை ஊக்கமிழக்கச் செய்வதற்கு அரசாங்கத்தினாலும் மத்திய வங்கியினாலும் பல்வேறு மூலதனப் பாய்ச்சல் முகாமைத்துவ வழிமுறைகள் அறிமுகப்படுத்தப்பட்டன. சென்மதி நிலுவை நிலைமைகள் மேம்படுவதற்குத் தொடங்கியவுடன், முன்னர் விதிக்கப்பட்ட சில மூலதனப் பாய்ச்சல் முகாமைத்துவ வழிமுறைகள் படிப்படியாகத் தளர்த்தப்பட்டன. இதற்கமைய, இலங்கையில் வசிக்கின்ற நபர்கள் வெளிநாடுகளில் முதலீடுகளை மேற்கொள்ளும் நோக்கத்திற்காக வெளிமுக முதலீட்டுக் கணக்குகளினூடாக செலுத்தப்படும் கொடுப்பனவுகள் மீதான தற்காலிக இடைநிறுத்தம் குறித்ததொரு மட்டத்திற்குத் தளர்த்தப்பட்டது. இருப்பினும், தேர்ந்தெடுக்கப்பட்ட மூலதனப் பரிவர்த்தனைகளுக்கு வெளிமுக முதலீட்டுக் கணக்குகளினூடாக கொடுப்பனவுகளை மேற்கொள்வதன் மீதான வரையறைகள் தொடர்ந்தும் காணப்படுகின்றன. மேலும், இலங்கையில் வசிக்கின்ற நபர்களினால் வைத்திருக்கப்படும் வியாபார வெளிநாட்டு நாணயக் கணக்குகளினூடாக மேற்கொள்ளப்படுகின்ற மூலதனக் கொடுக்கல்வாங்கல்களுக்கான வெளிமுகப் பணவனுப்பல்கள் மீதான வரையறைகளும் மேலும் தளர்த்தப்பட்டன. இருப்பினும், இலங்கையில் வசிக்கின்ற நபர்களினால் வைத்திருக்கப்படும் தனிநபர் வெளிநாட்டு நாணயக் கணக்குகளினூடாக மேற்கொள்ளப்படுகின்ற மூலதனக் கொடுக்கல்வாங்கல்களுக்கான வெளிமுகப் பணவனுப்பல்கள் மீது விதிக்கப்பட்ட தற்காலிக மட்டுப்பாடுகள் தொடர்கின்றன. மேலும், புலம்பெயர்வுப் படியின் கீழ் புலம்பெயர்ந்தோர் இலங்கைக்கு வெளியே நிதியங்களைப் பரிமாற்றுதல் குறித்த வரையறைகள் மேலும் தளர்த்தப்பட்டன. வெளிநாட்டுத் துறை நிலைமைகளில் சில மைல்கற்களை எட்டுவதற்கு உட்பட்டு, எஞ்சியுள்ள மூலதனப் பாய்ச்சல் முகாமைத்துவ வழிமுறைகளைப் படிப்படியாக நீக்குவதற்கான திட்டமொன்றினை அரசாங்கமும் மத்திய வங்கியும் வகுத்துள்ளன.

மேலும், உள்நாட்டு வெளிநாட்டுச் செலாவணிச் சந்தையின் தற்போதைய மற்றும் எதிர்பார்க்கப்படுகின்ற அபிவிருத்திகளைக் கருத்திற்கொண்டு ஆண்டு காலப்பகுதியில் மேலதிக கொள்கை வழிமுறைகளை மத்திய வங்கி அறிமுகப்படுத்தியது. நாட்டிற்குள் வருகின்ற வெளிநாட்டுச் செலாவணி உட்பாய்ச்சல்களை ஊக்குவிப்பதற்கான வழிமுறையொன்றாக, பங்கு

மூலதனமாகக் கிடைக்கப்பெற்ற பெறுகைகளில், சிறப்பு வெளிநாட்டு நாணயக் கணக்குகளை - இலங்கையிலுள்ள கம்பனிகளுக்காக முதலீட்டைப்பெறுபவர் திறந்து பேணுவதற்கு அதிகாரமளிக்கப்பட்ட வணிகர்கள் அனுமதிக்கப்பட்டனர். வியாபார வெளிநாட்டு நாணயக் கணக்குகள் மற்றும் வியாபார வெளிநாட்டு நாணயக் கணக்குகளிற்கான வசதிகள் என்பன தொடர்பில் பணிப்புரைகளும் விடுக்கப்பட்டு, கடல்சார் எரிபொருள் (நீர்க்கலம்), போக்குவரத்து மற்றும் ஏற்பாட்டு வசதிகள் ஆகிய வியாபாரங்களில் ஈடுபட்ட நிறுவனங்களுக்கிடையே குறித்த சில வெளிநாட்டு நாணயக் கொடுக்கல்வாங்கல்கள் விரிவுபடுத்தப்பட்டன. மேலும், நாட்டிற்கான ஏற்றுமதிப் பெறுகைகளின் மீளனுப்பலினைக் கண்காணிப்பதனை வலுப்படுத்துவதற்கான வழியொன்றாகத் தேர்ந்தெடுக்கப்பட்ட ஏற்றுமதியாளர்கள் தமது ஏற்றுமதிகளைப் பணவனுப்பல்களுடன் இணங்குவிப்பதற்கான அணுகலினை வழங்கும் பொருட்டு 2022 யூனில் நடைமுறைப்படுத்தப்பட்ட தன்னியக்கப்படுத்தப்பட்ட ஏற்றுமதிப் பெறுகைகளைக் கண்காணிக்கின்ற முறைமையானது ஆண்டு காலப்பகுதியில் மேலும் மேம்படுத்தப்பட்டது. மேலும், பன்முக நாணய நடைமுறைகளாக பன்னாட்டு நாணய நிதியத்தினால் அடையாளம் காணப்பட்ட (i) நாணயக் கடிதங்கள், ஏற்புக்கெதிரான ஆவணங்கள் மற்றும் கொடுப்பனவிற்கெதிரான ஆவணங்கள் ஆகிய கொடுப்பனவு நியதிகளின் கீழ் மேற்கொள்ளப்பட்ட குறித்த சில இறக்குமதிப் பொருட்கள் மீதான வருவாயீட்டாத காசு எல்லை வைப்புத் தேவைப்பாடு (ii) அதிகாரமளிக்கப்பட்ட வணிகர்களுடான குறித்துரைக்கப்பட்ட முன்னோக்கிய உடனடிக் கொடுக்கல்வாங்கல்களுக்கான இருபுடையில் கோரப்படாத மத்திய வங்கியின் வெளிநாட்டுச் செலாவணி விற்பனைகளுக்கான வாராந்த அளவு நிறையேற்றப்பட்ட சராசரி வீதத்தின் பயன்பாடு (iii) அத்தகைய கொடுக்கல்வாங்கல்களுக்கு மிகவும் சாதகமான வினைத்திறன்மிக்க செலாவணி வீதமொன்றினைத் தேர்ந்துவிக்கின்ற தொழிலாளர் பணவனுப்பல்களின் கொடுக்கல்வாங்கல் செலவினைத் திருப்பிச் செலுத்துதல் போன்ற உள்முகத் தொழிலாளர் பணவனுப்பல்களுக்கான ஊக்குவிப்பினை வழங்குதல் போன்ற வழிமுறைகள் 2023இல் நீக்கப்பட்டன.

2.3.3 இறக்குமதிக் கட்டுப்பாடுகளின் தளர்வு

வாகன இறக்குமதிகள் மீதான கட்டுப்பாடுகள் நீங்கலாக, முன்னுரிமை அடிப்படையொன்றில் தளர்வினை நடைமுறைப்படுத்துமாறு மத்திய வங்கியிடமிருந்து முன்வைக்கப்பட்ட பரந்தளவிலான பரிந்துரைகளின் பேரில் இறக்குமதிக் கட்டுப்பாடுகளை அரசாங்கம் 2023இல் நீக்கியது. உள்நாட்டு வெளிநாட்டுச் செலாவணிச் சந்தையில் பதிவுசெய்யப்பட்ட மேம்பாடுகளையும் மொத்த அலுவல்சார் ஒதுக்குகளின் படிப்படியான கட்டியெழுப்பலினையும் உன்னிப்பாகப் பரிசீலனையிற்கொண்ட வேளையில் பொருளாதார நடவடிக்கைகள் மீதான தொடர்ச்சியான இறக்குமதிக் கட்டுப்பாடுகளின் மெதுவடைந்து செல்கின்ற தாக்கத்தினையும் கருத்திற்கொண்ட பின்னர் தனிநபர் உந்து ஊர்திகள் நீங்கலாக தற்காலிகமாக இடைநிறுத்தப்பட்ட இறக்குமதிப் பொருட்கள் மீதான கட்டுப்பாடுகளைத் தளர்த்துமாறு 2023 மேயில் நிதியமைச்சிற்கு மத்திய வங்கி பரிந்துரை செய்தது. இதற்கமைய, தற்காலிகமாக இடைநிறுத்தப்பட்ட இறக்குமதிப் பொருட்கள் மீதான கட்டுப்பாடுகள் 2023 யூன், யூலை மற்றும் ஒத்தோபர் ஆகிய மூன்று கட்டங்களில் நீக்கப்பட்டு, உந்து ஊர்திகள் மாத்திரம் தற்காலிக இடைநிறுத்தலின் கீழ் பேணப்படுகின்றன. குறித்த சில கொடுப்பனவு நியதிகளின் கீழான இறக்குமதிகள் முக்கியமாக, திறந்த கணக்கு நியதிகள் மீது 2022 மேயில் விதிக்கப்பட்ட கட்டுப்பாடுகள் 2023 ஆண்டு முழுவதிலும் தொடர்ந்தும் காணப்பட்டன. இருப்பினும், ஏற்புக்கெதிரான ஆவணங்கள் மற்றும் கொடுப்பனவிற்கெதிரான ஆவணங்கள் ஆகிய நியதிகளின் கீழான இறக்குமதிகளிற்கான உரிமம்பெற்ற வர்த்தக வங்கிகளிடமிருந்தான முன்கூட்டிய ஒப்புதலினைப் பெற்றுக்கொள்வதற்கான தேவைப்பாடு 2024 பெப்புவரி இறுதியளவில் நீக்கப்பட்டது. 2023 நடுப்பகுதியிலிருந்து அரசாங்கத்தின் மூலமான இறக்குமதிக் கட்டுப்பாடுகளைத் தளர்த்தலுடன் இணைந்து இத்தளர்த்தல்கள் இறக்குமதிகளில் படிப்படியான அதிகரிப்பொன்றினைத் தோற்றுவித்து, பொருளாதார நடவடிக்கைகளின் மீளெழுச்சிக்கும் இறக்குமதிப் பொருட்களின் குறைந்தளவிலான விலை மட்டங்களிற்கும் ஆதரவளித்தன.

2023இல் பின்பற்றப்பட்ட மேற்கூறிய கொள்கை வழிமுறைகள் ஆண்டு காலப்பகுதியில் பாரியளவிலான உறுதிப்பாட்டினை வெளிநாட்டுத் துறை அடைவதற்குத்

துணைபுரிந்தன. சந்தையினால் உந்தப்பட்ட இக்கொள்கை வழிமுறைகள் நாட்டிற்கான அதிகளவிலான வெளிநாட்டுச் செலாவணி உட்பாய்ச்சல்களை ஊக்குவித்ததுடன் இதன் விளைவொன்றாக உள்நாட்டு வெளிநாட்டுச் செலாவணிச் சந்தையில் திரவத்தன்மை நிலைமைகள் மற்றும் சந்தை மனோபாவங்கள் என்பன குறிப்பிடத்தக்களவு மேம்பட்டு, இலங்கை ரூபாவின் சடுதியான பெறுமான உயர்வொன்றிற்கு வழிவகுத்தன. உள்நாட்டுச் சந்தையிலிருந்து வெளிநாட்டுச் செலாவணிகளைக் கொள்வனவு செய்வதன் மூலம் ஆண்டு காலப்பகுதியில் மத்திய வங்கி பன்னாட்டு ஒதுக்குகளைக் கணிசமானளவில் கட்டியெழுப்புவதனை இந்நிலைமைகள் இயலச்செய்தன.

2.4 நிதியியல் துறைக் கொள்கை வழிமுறைகள்

2.4.1 பேரண்ட முன்மதியுடைய அதிகாரசபையின் குறித்துரைப்பு

மத்திய வங்கிச் சட்டம் பேரண்ட முன்மதியுடைய அதிகாரசபையாக மத்திய வங்கியைக் குறித்துரைக்கிறது. சட்டமானது, நிதியியல் உறுதிப்பாட்டினை அடையும் விதத்தில் பேரண்ட முன்மதியுடைய குறிக்கோள்களைத் தொடர்வதற்கு ஏற்ற விதத்தில் அதிகாரங்கள், கடமைகள் மற்றும் தொழிற்பாடுகளைச் செயற்படுத்த, நிகழ்த்த மற்றும் பிரயோகிப்பதற்கான பொறுப்பாணையுடன் மத்திய வங்கிக்கு அதிகாரங்களை வழங்கியிருக்கிறது. மூன்று இடைநிலை பேரண்ட முன்மதியுடைய குறிக்கோள்கள் பற்றி சட்டத்தில் தெளிவுபடுத்தப்பட்டுள்ளன. அவையாவன மோசமான பொருளாதார மற்றும் நிதியியல் நிலைமைகளின் கீழும் கூட, நிதியியல் பணிகளுக்கு ஆதரவினை வழங்கும் விதத்தில் நிதியியல் முறைமையின் தாக்குப்பிடிக்கும் தன்மையினைப் பேணுதல்; கொடுகடன் மற்றும் முடுக்கி உறுதியற்ற விதத்தில் அதிகரிப்பதனால் தோன்றும் இடர்நேர்வுகளைக் கட்டுப்படுத்தல்; நிதியியல் முறைமைக்குள்ளேயான உள்ளக இணைப்புக்களிலிருந்தான இடர்நேர்வுகளைக் கட்டுப்படுத்தல் மற்றும் தனிப்பட்ட முறைமையியல் சார்ந்த முக்கியத்துவம் வாய்ந்த நிறுவனங்கள் முறிவடைவதனால் ஏற்படும் இடர்நேர்வினைக்

2

கட்டுப்படுத்தல் என்பனவாகும். பேரண்ட முன்மதியுடைய அதிகாரசபை என்ற ரீதியில் மத்திய வங்கிக்கு மற்றைய பல விடயங்களுடன் நிதியியல் முறைமையில் கட்டியெழுப்பப்படும் இடர்நேர்வுகளையும் பாதிக்கப்படும் தன்மையினையும் கண்காணிப்பதற்கு அடையாளம் காண்பதற்கு அல்லது மதிப்பிடுவதற்கு; பேரண்ட முன்மதியுடைய குறிக்கோள்களை எய்துவதற்காகத் தரவுகள், தகவல்கள் மற்றும் புள்ளிவிபரங்களைக் கோருதல், சேகரித்தல், தொகுத்தல், பகுப்பாய்வு செய்தல் அல்லது வெளியிடுதல்; அழுத்தப் பரீட்சிப்புக்களை நடத்துதல் மற்றும் கணனி முறையில் உருவகக்காட்சி நடவடிக்கைகளை மேற்கொள்ளுதல்; முறைமையியல் ரீதியில் முக்கியத்துவம் வாய்ந்த நிதியியல் துறை பங்கேற்பாளர்களைக் குறித்துரைத்தல்; மத்திய வங்கியினால் ஒழுங்குமுறைப்படுத்தப்பட்டு மேற்பார்வை செய்யப்படும் நிதியியல் நிறுவனங்கள் பேரண்ட முன்மதியுடைய சாதனங்களைப் பின்பற்றுமாறு செய்தலும் அச்சாதனங்களைப் பிரயோகித்தலும்; அடையாளம் காணப்பட்ட முறைமையியல் சார்ந்த இடர்நேர்வுகளைத் தணிப்பதற்கு அல்லது கட்டுப்படுத்தவதற்கான உடாயங்களையும் கொள்கைகளையும் வடிவமைத்தல்; முறைமையியல் சார்ந்த இடர்நேர்வுகளை ஏற்படுத்தக்கூடிய ஒழுங்குவிதிகளிலுள்ள இடைவெளிகளை அடையாளம் காணுதல் போன்றவற்றிற்கான அதிகாரங்கள் ஒப்படைக்கப்பட்டுள்ளன. மேலும், மத்திய வங்கியின் நேரடி மேற்பார்வை அல்லது ஒழுங்குமுறைப்படுத்தலின் கீழ்வராத துறையின் விடயங்களை பேரண்ட முன்மதியுடைய கொள்கைகளுடன் இசையச் செய்வதன் மூலம் நிதியியல் முறைமையின் உறுதித்தன்மைக்குப் பங்களிப்பதற்கும் அதனை அடைந்து கொள்வதற்கும் கொள்கை வழிமுறைகளில் இணைக்கப்பட்ட வழிமுறைகளை விதந்துரைப்பதனை உறுதிப்படுத்துவதற்கு நிதியியல் முறைமை மேற்பார்வைக் குழுவொன்றினை நிறுவுவதற்கான ஏற்பாடுகளைச் சட்டம் குறிப்பிடுகின்றது. மேலும், மத்திய வங்கிச் சட்டத்தில் அடையாளம் காணப்பட்ட கணியசம்சார் மற்றும் தரம்சார் பேரண்ட முன்மதியுடைய சாதனங்களின் அடுக்கிற்குப் புறம்பாக புதிய சாதனங்களையும் வழிமுறைகளையும் நிதியியல் முறைமையின் தாக்குப்பிடிக்கும் தன்மையினைப் பாதுகாத்துக் கொள்வதற்குத் தேவையான விதத்தில் பின்பற்ற முடியும்.

2023ஆம் ஆண்டுப்பகுதியில் முறைமையியல் இடர்நேர்வுகளை தணிப்பதற்கு அல்லது நீக்கி விடுவதற்கான பரந்த கொள்கை நடவடிக்கைகளின் ஒரு பகுதியாக மத்திய வங்கி அதன் பேரண்ட முன்மதியுடைய சாதனங்களை நடைமுறைப்படுத்துவதற்காக அவற்றைத் தொடர்ந்து அபிவிருத்தி செய்து வருகிறது. இதற்கமைய, மத்திய வங்கி வீட்டுத்துறையினருக்காக வருமானத்திற்கான படுகடன் தீர்ப்பளவு விகிதம்; வீடமைப்பு நோக்கங்களுக்கான கொடுகடன் வசதிகளுக்கு உரிய பெறுமதிக்கான கடன் மீதான உச்ச எல்லை மற்றும் எதிர் சுழற்சி வட்ட மூலதனத்தாங்கிருப்பு என்பனவற்றை அறிமுகப்படுத்துவதற்காக வழிமுறைகளையும் கட்டமைப்புக்களையும் உருவாக்கியிருக்கிறது. வருமானத்திற்கான படுகடன் தீர்ப்பளவு விகிதம் மற்றும் பெறுமதிக்கான கடன் விகிதம் என்பன கடன்பாட்டாளர்களை அடிப்படையாகக் கொண்ட பேரண்ட முன்மதியுடைய சாதனங்களாக இருப்பதுடன் இவை மிகையான கொடுகடன் கேள்வியைத் தணிப்பதுடன் முறைமையியல் இடர்நேர்வுகள் கட்டியெழுப்பப்படுவதனைத் கட்டுப்படுத்தும் அதேவேளை வங்கிகளின் சாத்தியமான கொடுகடன் இழப்புக்களைக் கட்டுப்படுத்துவதுடன் மிகையான படுகடன் சுமைகளுடன் தொடர்பான இடர்நேர்வுகளைத் தணிக்கெனவும் எதிர்பார்க்கப்படுகிறது. எதிர் சுழற்சி வட்ட மூலதனத்தாங்கிருப்பின் நோக்கம் யாதெனில் நிதியியல் முறைமை நிதியியல் சுழற்சி வட்டத்துடன் இணைந்து செல்வதனைக் கட்டுப்படுத்தப்படுவதனையும் அதன் மூலம் சுழற்சியின் வளர்ச்சி காலத்தில் மிகையான கொடுகடன் வளர்ச்சியிலிருந்து வங்கித்தொழில் துறையைப் பாதுகாப்பதும் சுழற்சியின் கீழ் நோக்கிய காலத்தின் போது பொருளாதாரத்திற்கு கொடுகடன் வழங்கலை வசதிப்படுத்துவதுமாகும். நிதியியல் முறைமையின் தாக்குப்பிடிக்கும் தன்மையினை மேம்படுத்தும் விதத்தில் முறைமையியலின் தளம்பலைக் கட்டுப்படுத்துவதற்காக, தேவையான வேளைகளில், மத்திய வங்கி, பயன்படுத்துவதற்காக 2023இல் வடிவமைக்கப்பட்ட பேரண்ட முன்மதியுடைய சாதனங்களை நடைமுறைப்படுத்துவதற்கு, பேரண்ட நிதியியல் அபிவிருத்திகளை மிக நெருக்கமாகக் கண்காணிக்கும்.

2.4.2 உரிமம்பெற்ற வங்கிகளுடன் தொடர்பான கொள்கைகள்

2023 காலப்பகுதியில் நிதியியல் மற்றும் தொழிற்பாட்டு ரீதியான தாக்குப்பிடிக்கும் தன்மையினை வலுப்படுத்துவதற்கும் அதன் மூலம் வங்கித்தொழில் துறையின் பாதுகாப்பு மற்றும் ஆற்றல் வாய்ந்த தன்மையை உறுதிப்படுத்துவதற்கும் மத்திய வங்கி கொள்கை வழிமுறைகளையும் ஒழுங்குவிதிகளையும் தொடர்ந்தும் அறிமுகப்படுத்தியது. பேரண்டப் பொருளாதார நிலைமைகள் நிலவிய காலத்தில் அதிலிருந்து தோன்றுகின்ற உரிமம்பெற்ற வங்கிகளின் திரவத்தன்மை மற்றும் மூலதன நிலைமைகளின் மீது ஏற்படக்கூடிய சாத்தியமான மோசமான தாக்கங்களைத் தணிப்பதற்கு “உரிமம்பெற்ற வங்கிகளின் தற்றுணிபுக் கொடுப்பனவுகள்” மீது வங்கித்தொழில் சட்டப் பணிப்புரைகள் அறிமுகப்படுத்தப்பட்டதுடன் அதேவேளை, திரவத்தன்மை மற்றும் மூலதனத்தினைச் சரியான மட்டத்தில் பேணுவதனை உறுதிப்படுத்துவதற்கும் எதிர்பார்க்கப்படுகிறது. இப்பணிப்புரைகளின்படி உரிமம்பெற்ற வங்கிகள், 2023ஆம் ஆண்டிற்கான நிதியியல் கூற்றுக்கள்/ இடைக்கால நிதியியல் கூற்றுக்களின் வெளிவாரிக் கணக்காய்வு நிறைவு செய்யப்படும் வரை 2023ஆம் ஆண்டிற்கான காசு பங்கிலாபங்களையும் இலாபங்களையும் கொடுப்பனவு செய்வதனை தாமதிக்குமாறு அறிவுறுத்தப்பட்டன. மேலும், உரிமம்பெற்ற வங்கிகள் பங்குகளை மீளவாங்கும் நடவடிக்கைகளிலிருந்தும் பணிப்பாளர் சபைக்கான முகாமைத்துவப் படிதளங்களையும் கொடுப்பனவுகளையும் அதிகரிப்பதிலிருந்தும் இன்றியமையாதனவல்லாத அத்துடன்/ அல்லது அவசரமல்லாத செலவினங்களை மேற்கொள்ளல் என்பனவற்றிலிருந்து விலகியிருக்குமாறும் அதேவேளையில் 2023 இறுதி வரை மூலதனச் செலவினங்கள் உறப்படும் போது கடுமையான உரிய விழிப்புக் கவனத்தினையும் முன்மதியுடையதன்மையினையும் பின்பற்றுமாறும் அறிவுறுத்தப்பட்டன. உரிமம்பெற்ற வங்கிகள் அத்தியாவசியமல்லாத, அவசியமல்லாத அத்துடன்/ அல்லது வங்கியினால் மூலதனச் செலவினங்களை ஏற்படுத்தக்கூடிய விடயங்களை மதிப்பீடு செய்து ஒப்புதலளிப்பதற்காக இவ்வாண்டுக்காலப்பகுதியிலும் 2024ஆம் ஆண்டுப்பகுதியிலும் தொழிற்பாடும் விதத்தில் சபை மட்டத்திலான துணைக்குழுவொன்றினை

உருவாக்கிக் கொள்ளுமாறு அறிவுறுத்தப்பட்டன. உரிமம்பெற்ற வங்கிகள் முதன்மை நிறைவேற்று அலுவலர்கள், முக்கிய முகாமைத்துவ ஆளணியினர் மற்றும் பணிப்பாளர் சபைக்கான கொடுப்பனவுகள் அதன் மீது குறித்துரைக்கப்பட்ட பரிசீலனைகளுக்கு உட்பட்டு, மனித வளங்கள் மற்றும் ஊதியக் குழுவினால் முன்மொழியப்பட்ட பணிப்பாளர் சபையினால் அதிகரிப்புக்கள் ஒப்புதலளிக்கப்பட்டிருந்தாலொழிய அத்தகைய அதிகரிப்புக்களிலிருந்து விலகியிருக்குமாறு உரிமம்பெற்ற வங்கிகளை அறிவுறுத்தும் விதத்தில் அதன் பின்னர் திருத்தங்கள் மேற்கொள்ளப்பட்டன.

வங்கிகளின் திரவத்தன்மை நிலைமைகளுடன் தொடர்பான பிரச்சனைகளைக் கட்டுப்படுத்தும் விதத்தில் பல நுண்பாக முன்மதியுடைய வழிமுறைகள் இலக்கிடப்பட்டன. சாத்தியமான விதத்தில் ஏற்படக்கூடிய திரவத்தன்மை தடைகளையும் தணிப்பட்ட வங்கிகள் மற்றும் ஒட்டுமொத்த நிதியியல் துறையின் உறுதித்தன்மை மீது அவை கொண்டிருக்கக்கூடிய தாக்கத்தினையும் செயலூக்கத்துடன் கட்டுப்படுத்துவதற்காக, தகைமைபெறும் நிதியல்லா கூட்டாண்மைப் படுகடன் பிணையங்கள் மற்றும் தகைமைபெறும் நிதியல்லா பொதுவான பங்குகள் என்பனவற்றைத் தீர்மானிப்பதற்காக பாசல் III திரவத்தன்மை நியமங்களின் கீழ் திரவத்தன்மை காப்பு விகிதம் மீதான வங்கித்தொழில் சட்டப் பணிப்புரைகளில் வரையறை செய்தவாறு வங்கித்தொழில் சட்டத் தீர்மானம் விடுக்கப்பட்டதுடன் உரிமம்பெற்ற வங்கிகளின் நியதி திரவத்தன்மை சொத்து விகிதத்தின் கணிப்பில் திரவச் சொத்துக்களாக அவை கருதப்படுதல் வேண்டும்.

தகவல் பாதுகாப்பு மற்றும் இன்றியமையாத தகவல் முறைமைகளுக்கான தாக்குப்பிடிக்கும் தேவைப்பாடுகள் என்பனவற்றை மேம்படுத்தும் நோக்கத்துடன் இவ்வாண்டுப்பகுதியில் “தொழில்நுட்பவியல் இடர்நேர்வு முகாமைத்துவம் மற்றும் உரிமம்பெற்ற வங்கிகளுக்கான தாக்குப்பிடிக்கும் தன்மை மீதான ஒழுங்குமுறைப்படுத்தல் கட்டமைப்பு” மீதான வங்கித்தொழில் சட்டப் பணிப்புரைக்கு திருத்தங்கள் மேற்கொள்ளப்பட்ட வேளையில், வங்கித்தொழில் துறைக்காக உயர் இடர்நேர்வு முகாமைத்துவ வழிமுறையொன்று நிறுவப்பட்டது. திருத்தங்கள், இன்றியமையாத தகவல் முறைமைகளை அடையாளம் காண்பது, மூன்றாந்தரப்பு பணி வழங்குவோரை அங்கீகரிப்பது

தொடர்பான தேவைப்பாடுகள், பயன்படுத்துநர் அணுகு வழிகளின் காலஇடைவெளியினை மீளாய்வு செய்தல், உடமையினைத் தீர்மானிப்பதற்கான பிரமாணம் மற்றும் தகவல் முறைமை உட்கட்டமைப்பு முகாமைத்துவம் என்பனவற்றைக் குறிக்கின்றன. மேலும், தங்கள் தொழில்கள் அல்லது வருமான வழிகளைப் புத்துயிரளிக்கும் திறன் கொண்ட நுண்பாக, சிறிய மற்றும் நடுத்தர தொழில்முயற்சிகளையும் தனிப்பட்டவர்களையும் ஊக்குவிக்கும் நோக்கில், அதேவேளை நிதியியல் துறையில் எந்த உயர் அழுத்தத்தையும் பிரயோகிக்காதவாறு, இவ்வாண்டில் நிலவிய அசாதாரண நிலைமைகள் காரணமாக பாதிக்கப்பட்ட கடன்பெறுநர்களுக்கு தனித்தனி அடிப்படையில் அவர்களுக்குப் பொருத்தமான சலுகைகளைப் பிராந்திய வலையமைப்புக்களினூடாக வழங்குமாறு உரிமம்பெற்ற வங்கிகளிடம் கோரப்பட்டது.

2.4.3 உரிமம்பெற்ற நிதிக் கம்பனிகள் மற்றும் சிறப்பியல்பு வாய்ந்த குத்தகைக்குவிடும் கம்பனிகள் தொடர்பான கொள்கைகள்

பங்கிலாபங்களை வெளிப்படுத்தும் போது உரிமம்பெற்ற நிதிக் கம்பனிகளின் ஏற்கனவேயுள்ள ஒப்புதல் செய்முறைகளை ஒழுங்குமுறைப்படுத்துவதற்காக இலாபத்தன்மை, மூலதனப் போதுமாந்தன்மை மற்றும் பங்குடமையாளரின் இலாபத்தினைப் பரிசீலனையில் கொண்டு பங்கிலாபங்கள்/ இலாபங்களைத் திருப்பியனுப்புதல் பற்றிய வெளிப்படுத்துகை மீதான வழிகாட்டல்கள் இவ்வாண்டுப்பகுதியில் விடுக்கப்பட்டன. இதன் மூலம் நிச்சயமற்ற காலப்பகுதியின் போது எழக்கூடிய பொருளாதார அதிர்வுகளை ஈர்த்துக் கொள்வதற்காக உரிமம்பெற்ற நிதிக் கம்பனிகளின் தாக்குப்பிடிக்கக்கூடிய தன்மையும் இயலாற்றலும் வலுப்படுத்தப்படும் அதேவேளையில் வாடிக்கையாளர்களின் கொடுகடன் தேவைகளுக்கு வசதியளிப்பதற்கான அவற்றின் இயலாற்றலும் உறுதிப்படுத்தப்படும் என எதிர்பார்க்கப்படுகின்றது.

அண்மைய ஆண்டுகளில் நிலவுகின்ற சவால்மிக்க பேரண்டப் பொருளாதார நிலைமைகளின் காரணமாக நுண்பாக, சிறிய மற்றும் நடுத்தர தொழில்முயற்சிகளையும் தனிப்பட்டவர்களையும்

பாதுகாத்துக் கொள்ளும் நோக்குடன் உரிமம்பெற்ற நிதிக் கம்பனிகள் மற்றும் சிறப்பியல்பு வாய்ந்த குத்தகைக்குவிடும் கம்பனிகள் துறைகள் சலுகை வழிமுறைகளை வழங்குமாறு கேட்டுக்கொள்ளப்பட்டன. இவ்வழிமுறைகள், தமது வியாபாரத்தினை அல்லது வருமான வழிகளை புத்துயிரளிக்கக்கூடிய வாய்ப்புக்களைக் கொண்டிருக்கின்ற அதன் மூலம் கடன்களின் மீள்கொடுப்பனவுகளை ஆரம்பிக்கக்கூடிய நுண்பாக, சிறிய மற்றும் நடுத்தர தொழில்முயற்சிகளுக்கும் தனிப்பட்டவர்களுக்கும் மீட்சிக்கு வசதிகளை வழங்குவதனை கவனத்தில் கொண்டுள்ளன. உரிமம்பெற்ற நிதிக் கம்பனிகள் மற்றும் சிறப்பியல்பு வாய்ந்த குத்தகைக்குவிடும் கம்பனிகளினால் வழங்கப்படும் அத்தகைய சலுகைகள் செயற்படுகின்ற மற்றும் செயற்படாத கடன்பாட்டாளர்களுக்கான கொடுகடன் வசதிகளை மறுசீரமைத்தல் மற்றும் மீளாட்டவணைப்படுத்தல், தனித்தனி அடிப்படையில் செயற்படாத கொடுகடன் வசதிகளுக்கெதிரான அறவிடல் நடவடிக்கைகளை இடைநிறுத்துதல், மற்றும் நேரகாலத்துடனான தீர்ப்பனவுகளுக்கும் எதிர்கால வட்டிக் கொடுப்பனவுகளுக்கும் குறைந்த வீதங்களை அறவிடல் என்பன மூலம் தற்போதுள்ள செயற்படும் அல்லது மீளாட்டவணைப்படுத்தப்பட்ட கொடுகடன் வசதிகளை நேரகாலத்துடன் தீர்ப்பனவு செய்ய ஊக்குவித்தல் என்பனவற்றை உள்ளடக்குகிறது.

2020இல் வெளியிடப்பட்ட வங்கியல்லா நிதியியல் நிறுவனங்களின் திரட்சிப்படுத்தலுக்கான முதன்மைத் திட்டம் நடுத்தர காலப்பகுதியில் வலுவான, இயக்கவாற்றல் மிக்க மற்றும் தாக்குப்பிடிக்கக்கூடிய உரிமம்பெற்ற நிதிக் கம்பனிகளை உருவாக்குவதற்குத் தொடர்ந்தும் பயன்படுத்தப்படும் இதன் மூலம் வைப்பாளர்களின் நலவுரித்துக்கள் பாதுகாக்கப்படுவதுடன் நிதியியல் முறைமையின் உறுதிப்பாடும் பேணப்படும். மேலும், 2011ஆம் ஆண்டின் 42ஆம் இலக்க நிதித்தொழில் சட்டத்தின் கீழ் விடுக்கப்பட்ட பணிப்புரைகள் மற்றும் விதிகளுடன் இணங்காத உரிமம்பெற்ற நிதிக் கம்பனிகளும் முதன்மைத் திட்டத்தினைப் பின்பற்ற முடியாதவர்களும் அவர்களது உரிமங்கள் இரத்துச் செய்யப்படுவதனைத் தொடர்ந்து சந்தையிலிருந்து வெளியேற பணிக்கப்படுவர்.

முன்மதியுடைய பணிப்புரைகளுக்கு இணங்கியொழுதாக, மற்றும் உரிமங்கள் இரத்துச் செய்யப்பட்டிருக்கின்ற அல்லது இடைநிறுத்தப்பட்டுள்ள கம்பனிகளுக்கெதிராக இவ்வாண்டுப்பகுதியில் விரைவான முறையில் ஒழுங்குமுறைப்படுத்தல் மற்றும் தீர்மான நடவடிக்கைகள் முன்னெடுக்கப்பட்டன. இவ்வாண்டுப்பகுதியில் நேரகாலத்துடனான தலையீடுகள் நிதியியல் இடர்ப்பாடுகள் ஏற்படக்கூடிய அல்லது முறிவடைந்து போவதற்கான சாத்தியத்தன்மையை தணித்திருப்பதுடன் வைப்புக் காப்புறுதி நிதியத்தின் மீது ஏற்படக்கூடிய தேவையற்ற சுமைகளைக் கட்டுப்படுத்தவும் உதவியுள்ளது. இது தொடர்பில் நடைமுறைப்படுத்தப்பட்டுள்ள ஒழுங்குமுறைப்படுத்தல் நடவடிக்கைகள், வைப்புக்கள் மற்றும் கடன்பாடுகள் தொடர்பில் இணங்கிக் கொள்ளாத உரிமப்பெற்ற நிதிக் கம்பனிகள் மீது கட்டுப்பாடுகளை விதித்தமை, முதனிலை வணிகரொருவரின் வியாபார இடைநிறுத்தல் நீடிக்கப்பட்டமை மற்றும் வர்த்தக உயர் நீதிமன்றத்தினால் வழங்கப்பட்ட கட்டளைகளுக்கிணங்க உரிமங்கள் இரத்துச் செய்யப்பட்டுள்ள அல்லது இடைநிறுத்தப்பட்டுள்ள நான்கு முறிவடைந்த உரிமப்பெற்ற கம்பனிகளுக்காக ஒடுக்கிவிடுபவர்கள் நியமிக்கப்பட்டுள்ளமை என்பனவற்றை உள்ளடக்குகிறது.

2.4.4. பொதுப்படுகடன் முகாமைத்துவக் கொள்கைகள்

நிதி, பொருளாதார உறுதித்தன்மை மற்றும் தேசிய கொள்கைகள் அமைச்சு இலங்கையின் உள்நாட்டுப் படுகடன் மேம்படுத்தல் தொழிற்பாடுகள் மீதான அதன் கொள்கையினை 2023 யூலை 4ஆம் நாள் அறிவித்தது. பன்னாட்டு நாணய நிதிய - விரிவாக்கப்பட்ட நிதிய வசதி ஏற்பாடுகளின் கீழ், இலங்கையின் பொதுப்படுகடன் நீடித்துநிலைத்திருக்கக்கூடிய தன்மையினை மீளக் கொண்டு வரும் முயற்சியில் உள்நாட்டுப் படுகடன் மேம்படுத்தல் தொழிற்பாடு முக்கியமானதொரு முன்னெடுப்பாகும். இதன்படி, தகைமையுடைய உடமையாளர்களினால் வைத்திருக்கப்பட்ட திறைசேரி முறிகள், மத்திய வங்கியினால் வைத்திருக்கப்படும் திறைசேரி உண்டியல்கள், இலங்கை அரசாங்கத்திற்கு மத்திய வங்கியினால் வழங்கப்பட்ட தற்காலிக முற்பணங்கள், இலங்கை அபிவிருத்தி முறிகள் என்பன தனிப்பட்ட முதலீட்டாளர்களினால் வைத்திருக்கப்பட்டவை மற்றும் உள்நாட்டுச் சட்டங்களின் கீழ் விடுக்கப்பட்ட

அட்டவணை 2.1	உள்நாட்டுப் படுகடன் மேம்படுத்துகைத் தொழிற்பாட்டின் சுருக்கம்		
விடயம்	நிறைவேற்றப்பட்ட திகதி	தொகை (ரூபில்)	
இலங்கை அபிவிருத்தி முறிகள்	2023 ஓகத்து 15	15	252
திறைசேரி முறிகள்	2013 செத்தெம்பர் 14	14	3,204
மத்திய வங்கியினால் வைத்திருக்கப்பட்ட திறைசேரி உண்டியல்கள் மற்றும் மத்திய வங்கியினால் அரசாங்கத்திற்கு வழங்கப்பட்ட தற்காலிக முற்பணங்கள்	2023 செத்தெம்பர் 21	21	2,713
		மூலம்: இலங்கை மத்திய வங்கி	

அரசாங்கத்தின் வெளிநாட்டு நாணயத்தில் குறித்துரைக்கப்பட்ட வங்கிக் கடன்கள் நீங்கலாக ஏற்புடைத்தானவாறு மாற்றப்பட்டன அல்லது நீண்ட கால திறைசேரி முறிகளுக்கு பரிவர்த்தனை செய்யப்பட்டன. உள்நாட்டுப் படுகடன் மேம்படுத்தல் தொழிற்பாடுகள் பல கட்டங்களில் நிறைவேற்றப்பட்டன. 2023 நவெம்பர் முடிவில் அனைத்து வெளிநின்ற இலங்கை அபிவிருத்தி முறிகளும் ஒன்றில் மாற்றப்பட்டன அல்லது முழுமையாகத் தீர்ப்பளவு செய்யப்பட்டன. உள்நாட்டுச் சட்டங்களின் கீழ் வழங்கப்பட்ட வெளிநாட்டு நாணயத்தில் குறித்துரைக்கப்பட்ட எஞ்சிய வங்கிக் கடன்கள் தற்பொழுது மறுசீரமைக்கப்பட்டு வருகின்றன. உள்நாட்டுப் படுகடன் மேம்படுத்துகைத் தொழிற்பாடு நிறைவேற்றப்படுகின்றமையானது குறுங்காலத்திலிருந்து நடுத்தர காலம் வரை அரசாங்கத்திற்கு மிகத் தேவையாகவுள்ள இறை செயலாற்றத்தினை உருவாக்க உதவுகின்றன. அண்மையில் பன்னாட்டு கொடுகடன் தரமிடல் முகவர்களினால் மேற்கொள்ளப்பட்ட உள்நாட்டு நாணயக் கொடுகடனின் தரமிடல் மதிப்பீடுகள் உள்நாட்டுப் படுகடன் மேம்படுத்தல் நிறைவடைந்தமையினைத் தொடர்ந்து, உள்நாட்டு நாணயக் கடப்பாடு மீதான இலங்கையின் கொடுகடன் நம்பகத்தன்மை பற்றி அவர்களது முன்னோக்கிய கருத்தில் இவ்வபிவிருத்தியை ஏற்றுக்கொண்டிருக்கிறது. அதேநேரம் மத்திய வங்கி அரசாங்கத்திற்கும் நியமிக்கப்பட்ட நிதியியல் மற்றும் சட்ட ஆலோசகர்களுக்கும் வெளிநாட்டுப் படுகடன் மறுசீரமைப்புச் செய்முறையின் மீது தொடர்ந்து ஆதரவளிக்கின்றது.

2.4.5. நிதியியல் வசதிக்குட்படுத்தலுக்கான கொள்கைகள்

மத்திய வங்கிச் சட்டம் இயற்றப்பட்டமையினைத் தொடர்ந்து, அதிகரித்த நிதியிடல் வசதிக்குட்படுத்தல் மற்றும் நீடித்துநிலைத்திருக்கக்கூடிய நிதியியல்

2

முறைமைக்கான தேவையுடன் இசைந்து செல்லும் விதத்தில் இலங்கையில் நிதியியல் வசதிக்குட்படுத்தலை ஊக்குவிப்பது பிராந்திய அபிவிருத்தி தொடர்பான மத்திய வங்கியின் கொள்கை முன்னுரிமையொன்றாக தோற்றம்பெற்றிருக்கிறது. தேசிய நிதியியல் வசதிக்குட்படுத்தும் உபாய நடவடிக்கைத் திட்டம் ஆர்வலர்களின் ஒத்துழைப்புடன் வெற்றிகரமாக நடைமுறைப்படுத்தப்பட்டு வருகின்றது. 2021இல் ஆரம்பிக்கப்பட்ட தேசிய நிதியியல் வசதிக்குட்படுத்தல் உபாய நடவடிக்கைத் திட்டத்தின் கட்டம் 1 2024ஆம் ஆண்டில் முடிவடையும் என எதிர்பார்க்கப்படுகின்றது. அதேவேளை, நிதியியல் கல்வி அறிவு கொண்ட சமூகத்தினரை உருவாக்கும் தன்மையைக் கொண்ட நிதியியல் அறிவிற்கான வழிகாட்டலொன்று வெளியிடப்படும்.

மத்திய வங்கிச் சட்டம் இயற்றப்பட்டதனைத் தொடர்ந்து, புதிய கடன் திட்டங்களைப் படிப்படியாக நீக்கிவிடும் கொள்கைத் தீர்மானம் காணப்படுகின்ற போதும் அரசாங்கம் மற்றும் கொடைமுகவர்களின் சார்பில் நடைமுறைப்படுத்தப்பட்ட தற்போதுள்ள நுண்பாக, சிறிய மற்றும் நடுத்தரளவு தொழில்முயற்சி கடன் திட்டங்களை அக்கடன் திட்டங்கள் முடியும் வரை தொடர்வதற்கு எதிர்பார்க்கப்படுகிறது. அநேக கடன் திட்டங்களின் தொழிற்பாட்டுக் காலங்கள், சந்தையிலுள்ள இளைஞர் பிரிவின் நிதியிடல் தேவைகள் மற்றும் சிறு உடமை வேளாண்மையாளர்களின் தேவையைப் பரிசீலனையில் கொண்டு இவ்வாண்டுப்பகுதியில் நீடிக்கப்பட்டுள்ளன. முன்னர் அரசாங்கத்தின் சார்பில் வழங்கப்பட்ட கடன் திட்டங்களின் செயற்பரப்பினை விரிவாக்கும் நோக்குடன் சமூகத்தினை அடிப்படையாகக் கொண்ட நிதியியல் இடையேற்பாட்டாளர்களின் வரைவிலக்கணச் செயற்பரப்பினை விரிவாக்கும் விதத்தில் தொழிற்பாட்டு அறிவுறுத்தல்கள் திருத்தப்பட்டுள்ளன. மேலும், அரசாங்கத்தின் சார்பில், புலம்பெயர்ந்த தொழிலாளர்கள் முறைசார்ந்த மார்க்கங்களினூடாக நாட்டிற்குத் தமது வெளிநாட்டுச் செலாவணியினை அனுப்புவதனை ஊக்குவிப்பதற்காக இலங்கை வெளிநாட்டு வேலை வாய்ப்பு பணியகத்தின் ஒத்துழைப்புடன் 2023இல் இலங்கை புலம்பெயர்ந்த தொழிலாளர்களுக்காக கடன் திட்டமொன்று அறிமுகப்படுத்தப்பட்டது.

2.4.6. கொடுப்பனவு மற்றும் தீர்ப்பனவு மீதான கொள்கைகள்

இவ்வாண்டுப்பகுதியில் மத்திய வங்கி டிஜிட்டல் கொடுப்பனவு முறைமைகளை ஊக்குவிப்பதற்காக பல்வேறுபட்ட கொள்கை வழிமுறைகளை நடைமுறைப்படுத்திய வேளையில் கொடுப்பனவு முறைமையின் பாதுகாப்பும் உறுதித்தன்மையும் உறுதிப்படுத்தப்பட்டது. டிஜிட்டல் கொடுப்பனவுகளை ஊக்குவிப்பதற்கும் அதிகரிப்பதற்குமாக மத்திய வங்கி அதன் முயற்சிகளைத் தொடர்ந்தும் மேற்கொண்டதுடன் உடனடிக் கொடுப்பனவு முறைமைகளுடாகச் செய்யப்பட்ட கொடுக்கல்வாங்கல்கள் மீது, பொதுவான இலத்திரனியல் நிதிய மாற்றல் ஆழியின் கொடுக்கல்வாங்கல்கள் மீது கவனம் செலுத்தியது. அதற்கமைய, பாரியளவிலான கொடுக்கல்வாங்கல்களுக்கு இடமளிக்கும் வகையில் பொதுவான இலத்திரனியல் நிதிய மாற்றல் ஆழிக்கு ஏற்புடைத்தான பல்அடுக்கப்படுத்தப்பட்ட பொறுப்பு முகாமையாளர் வரையறைக் கட்டமைப்பு திருத்தப்பட்டது.

அரச நிறுவனங்களுக்கான நிகழ்நிலை கொடுப்பனவுகளுக்கு வசதியளிப்பதற்காகவும் பொதுமக்களுக்கான அணுகுதன்மையினையும் வினைத்திறனையும் அதிகரிப்பதற்காகவும் 2024இல் லங்காபே நிகழ்நிலை கொடுப்பனவு தளத்துடன் ஒருங்கிணையுமாறு மத்திய வங்கி வர்த்தக வங்கிகளைப் பணித்தது. இதற்கமைய, லங்காபே நிகழ்நிலை கொடுப்பனவுத் தளத்தினூடாக லங்காபே இனால் வசதியளிக்கப்படும் அரச டிஜிட்டல் கொடுப்பனவுத் தளத்தில் பங்கேற்குமாறு மத்திய வங்கி உரிமப்பெற்ற வங்கிகளுக்கு அறிவுறுத்தியது. இவ்வொருங்கிணைப்பு உள்ளகத் தகவல் தொழில்நுட்ப முறைமைகள் இல்லாமலேயே அரச நிறுவனங்கள் பொதுமக்களிடமிருந்து டிஜிட்டல் கொடுப்பனவுகளை, குறிப்பாக உள்ளூராட்சி மன்றங்களின் மட்டத்தில் ஏற்றுக்கொள்ள இயலுமைப்படுத்தும்.

தூர இடங்களுக்கு டிஜிட்டல் கொடுக்கல்வாங்கல்களை ஊக்குவிக்கும் பொருட்டு, மத்திய வங்கி கொடுக்கல்வாங்கல்கள் மற்றும் பணவனுப்பல்களுக்காக இலத்திரனியல் பணப் பணிகளின் பயன்பாட்டினை அதிகரிப்பதற்கான வழிமுறைகளை நடைமுறைப்படுத்தியது. இவ்வழிமுறைகள் ஆரம்பத்தில் அனுமதிக்கப்பட்டிருந்த உயர்ந்தபட்ச பெறுமதியினை ஆரம்ப மற்றும் மேம்படுத்தப்பட்ட இலத்திரனியல் பணக்

சிறப்புக்குறிப்பு 05

இலங்கையின் நிதியியல் அறிவு வழிகாட்டல் (2024-2028) :

நிதியியல்நிதியிலான அறிவூட்டுதலை நோக்கி

1. அறிமுகம்

தகவலறிந்த நிதியியல் தீர்மானங்களை மேற்கொள்வதற்கு தேவையான அறிவையும் திறன்களையும் உள்ளடக்குகின்ற நிதியியல் அறிவானது உலகெங்கிலுமுள்ள தனிப்பட்டவர்களுக்கும் சமூக பொருளாதார நலனோன்புகைக்கும் ஒருங்கிணைந்தவொன்றாகக் காணப்படுகின்றது. நிதியியல் அறிவின் முக்கியத்துவமானது பல்வேறு பரிமாணங்களில் பரவியிருக்கின்றது. நிதியியல் பணிகளின் சிக்கலான உலகை வழிநடாத்திச் செல்வதற்கும், முன்மதியுடைய முதலீட்டுத் தெரிவுகளை மேற்கொள்வதற்கும், படுகடன்களைச் செயற்றிறன்மிக்க வகையில் முகாமெய்வதற்கும், மற்றும் எதிர்கால நிதியியல் உறுதிப்பாட்டினைத் திட்டமிடுவதற்கும் தனிப்பட்டவர்களை வலுப்படுத்துவதன் மூலம் தனிப்பட்டவர்களின் பொருளாதார விளைவுகளில் இது செல்வாக்குச்செலுத்துகின்றது (Lone & Bhat, 2022). தனிப்பட்ட நிதியியல் நலனோன்புகைக்கு அப்பால், இது தகவலறிந்த வாடிக்கையாளர் நடத்தையைப் பேணிவளர்ப்பதன் மூலம் நிதியியல் சந்தைகளின் விளைத்திறனை மேம்படுத்துதல், ஒட்டுமொத்த முறைமையின் இடர்நேர்வுகளைக் குறைத்தல், நிதியியல் வசதிக்குட்படுத்தலை ஊக்குவித்தல், மற்றும் நிலையான பொருளாதார வளர்ச்சிக்கு ஆதரவளித்தல் போன்றன மூலம் பேரண்டபொருளாதார அமைப்பு முறைகளை வடிவமைப்பதன் முக்கியமானதொரு வகியாகத்தை ஆற்றுகின்றது (Lusardi & Mitchell 2013).

2. நிதியியல் அறிவை மேம்படுத்துவது தொடர்பான உலகளாவிய மதியுரை மற்றும் அனுபவமும் அதன் இலங்கைக்கான பொருத்தப்பாடும்

தேசிய நிதியியல் அறிவு மட்டங்களை மேம்படுத்துவதற்கான உலகளாவிய மதியுரையானது பன்முக முயற்சியாக விளங்குகின்றது. இது புத்தாக்க உபாயங்கள், தொழில்சார் கூட்டணிகள், மற்றும் நிலைபெறத்தக்க அபிவிருத்திக்கான ஈடுபாடு என்பனவற்றின் கூட்டிணைப்பினை எடுத்துரைக்கின்றது. பொருளாதார ஒத்துழைப்பு மற்றும் அபிவிருத்திக்கான ஒருங்கமைப்பு, உலக வங்கியின் ஐக்கிய நாடுகளின் அபிவிருத்தி நிகழ்ச்சித்திட்டம், பன்னாட்டு நிதிக் கூட்டுத்தாபனம் மற்றும் நிதியியல் வசதிக்குட்படுத்தலுக்கான கூட்டணி போன்ற பன்னாட்டு நிறுவனங்கள் பன்னாட்டு நியமங்களை அமைப்பதிலும், வழிகாட்டல்கள், வளங்கள் மற்றும் ஆதரவுகளை வழங்குவதிலும் அத்துடன் தமது

நிதியியல்சார் கல்வி கட்டமைப்புக்களை மேம்படுத்துவதை நோக்காகக் கொண்ட நாடுகளுக்கு ஆதரவுவழங்குவதிலும் முக்கியப் பங்காற்றுகின்றன.

ஒட்டுமொத்தமாக, பொது மக்களின், குறிப்பாக பாதிக்கப்படக்கூடிய குழுக்களின் பல்வேறு தேவைகளைப் பூர்த்திசெய்வதற்கு வடிவமைக்கப்பட்ட, இலக்கிடப்பட்ட மற்றும் அனைத்தையுமுள்ளடக்கிய நிதியியல் அறிவு நிகழ்ச்சித்திட்டங்களின் முக்கியத்துவத்தை இந்நிறுவனங்கள் வலியுறுத்துகின்றன (AFI 2021, OECD 2005). முழுமையான கருவியொன்றாக, மேம்பட்ட நிதியியல் அறிவு மட்டங்களினூடாக மேம்பட்ட நிதியியல் வசதிக்குட்படுத்தல் அமைப்பு முறைகளை நோக்கிய சாதகமான மாற்றமொன்றைத் தூண்டுவதற்கு அரசாங்கங்கள் மற்றும் கொள்கை வகுப்பாளர்களின் மூலம் உலகளாவியநிதியில் தேசிய நிதியியல் அறிவு உபாயங்கள் அல்லது நிதியியல் அறிவு வழிகாட்டல்கள் பயன்படுத்தப்பட்டுள்ளன (World Bank, 2014).

இலங்கையின் பின்னணியில், இவ்வாறான தேசிய முயற்சியை நடைமுறைப்படுத்துவதன் மூலம் பெறக்கூடிய நன்மைகள் கணிசமானவையாகவும் பன்முகத்தன்மை கொண்டதாகவும் காணப்படுகின்றன. 2023ஆம் ஆண்டின் 16ஆம் இலக்க இலங்கை மத்திய வங்கிச் சட்டத்தின் அறிமுகத்துடன், மத்திய வங்கியானது நிதியியல் வசதிக்குட்படுத்தலை ஊக்குவிப்பதற்கு நியதிஒதுக்குச் சட்ட கட்டப்பாட்டினைக் கொண்டிருக்கின்றது. எனவே, பரந்தளவில் தேசிய அளவிலான நிதியியல் அறிவு முன்னெடுப்பானது உயர்ந்தளவிலான நிதியியல் வசதிக்குட்படுத்தல் மட்டங்களை அடைவதற்கு மிகப் பொருத்தமான கருவியாகக் கருதப்படலாம்.

3. இலங்கையின் தற்போதைய நிதியியல் அறிவுசார் அமைப்பு முறை

2021இல், இலங்கையின் நிதியியல் அமைப்பு முறைமையை அடையாளங்காணும் பொருட்டு, இலங்கை மத்திய வங்கியானது உலக வங்கியின் பன்னாட்டு நிதிக் கூட்டுத்தாபனத்துடன் இணைந்து, தேசிய நிதியியல் வசதிக்குட்படுத்தல் உபாயத்தின் நடவடிக்கைத் திட்டத்தின் கீழ் இலங்கையில் முதன் முறையாக தேசியளவில் பிரதிநிதித்துவப்படுத்தப்படும் நிதியியல் அறிவு கணக்கெடுப்பை நடாத்தியது.



2

ஒப்பிடக்கூடிய கணக்கெடுப்பு பெறுபேறுகளுடன், ஏனைய நாடுகளுடன் ஒப்பிடும்போது, இலங்கையர்களின் நிதியியல் அறிவு திருப்திகரமான மட்டங்களில் காணப்படுகின்றன என்பதை நிதியியல் அறிவு கணக்கெடுப்பானது வெளிப்படுத்தியிருந்தது. எனினும், நிதியியல் நடத்தையானது பின்தங்கியுள்ளதுடன் கொள்கைவகுப்பாளர்களை கவனமாகப் பரிசீலனை செய்வதற்கு தேவைப்படுத்தியுள்ளது. நிதியியல் அறிவை உண்மையான நிதியியல் நடத்தையாக மாற்றுதலானது நிதியியல் எண்ணப்பாங்குகளிலுள்ள பிரச்சனைகள், நடத்தை சார்புகள், நடைமுறைசார் அனுபவமின்மை, சமூக பொருளாதார தடைகள், மற்றும் உணர்வு ரீதியிலான காரணிகள் போன்ற காரணிகளின் அளவிலிருந்து தோன்றுகின்ற பன்முகப்படுத்தப்பட்ட பிரச்சனையாக விளங்குகின்றது. இக்கூறுகள் உலகச் சூழலில், தனிப்பட்டவர்களுக்கு தமது நிதிக்கொள்கைத்தொடர்பானப் புரிந்துணர்வை செயற்றிறன்மிக்க வகையில் பிரயோகிப்பதற்கு சவாலாக அமைகின்ற விதத்தில், கூட்டாகப் பங்களித்து இவ் இடைவெளியை விரிவுபடுத்துகின்றன. மோசமான நிதியியல் நடத்தையானது பொருளாதார அதிர்வுகளுக்கு தனிப்பட்டவர்கள் பாதிக்கப்படும் தன்மையை தீவிரப்படுத்தி, குறைக்கப்பட்ட சேமிப்புக்கள் மற்றும் உயர்ந்தளவிலான படுகடன், அதிகரித்த சமமின்மைகள் போன்றவற்றினூடாக பேரண்டபொருளாதார உறுதிப்பாடினமைக்கு பங்களிப்புச்செய்கின்றதுடன் அரசாங்க உதவி நிகழ்ச்சித்திட்டங்கள் மீதான அதிகரிக்கப்பட்ட தங்கியிருத்தலின் காரணமாக, பொது வளங்களில் தாக்கம் செலுத்துகின்றது.

மேலும், நிதியியல் வசதிக்குட்படுத்தலில் பாலின இடைவெளி அவதானிக்கப்படாதபோதும் கூட, நடுத்தரளவான பாலின இடைவெளியானது இலங்கையின் நிதியியல் அறிவு மட்டங்களில் அவதானிக்கப்பட்டது (CBSL 2021a, 2021b). இதற்கமைய, பாலினப் பிரிவினையைக் குறைப்பதற்கு பாலின உணர்வற்ற அணுகுமுறை அறிமுகப்படுத்தப்பட வேண்டும். எனவே, இலங்கையர்களின் சாதகமான நிதியியல் நடத்தைக்கு நிதியியல் அறிவு, அதாவது நிதியியல் அறிவு மற்றும் திறன்களைப் பரிமாற்றுதலை ஆதரிப்பதற்காக இலக்கிடப்பட்ட நடத்தைசார் தலையீடுகள் தற்போதைய சூழ்நிலையில் கொள்கை முன்னுரிமையொன்றாக கருதப்பட வேண்டும்.

4. கொள்கைக் கட்டமைப்பு: இலங்கையின் நிதியியல் அறிவு வழிகாட்டல்

2021ஆம் ஆண்டின் நிதியியல் அறிவு அளவீட்டின் கண்டறியப்பட்ட விடயங்களை அடிப்படையாகக் கொண்டு, இலங்கை மத்திய வங்கியானது நிதியியல் துறை ஒழுங்குபடுத்துநர்கள், அமைச்சர்கள், கல்வியாளர்கள் மற்றும் ஏனைய பொது மற்றும் அரசுத் துறை நிறுவனங்கள் உள்ளடங்கலாக, 40இற்கும் மேற்பட்ட ஆர்வலர்களுடன் இணைந்து, இலங்கையின் முதல் நிதியியல் அறிவு வழிகாட்டலை உருவாக்குவதற்கு வழிவகுத்தது (வழிகாட்டல்).

5. நிதியியல் அறிவு வழிகாட்டலைத் தொழிற்படுத்துதல்: நடவடிக்கைத்திட்டமும் தொழிற்பாட்டுத் தூண்களும்

இலங்கையர்களின் நிதியியல் நடத்தையை மேம்படுத்தலின் அடிப்படை குறிக்கோளுடன், 2024 தொடக்கம் 2028ஆம் ஆண்டு வரை நடைமுறைப்படுத்தப்படவுள்ள 05 ஆண்டுகால நடவடிக்கைத் திட்டத்தை வழிகாட்டல் உள்ளடக்குகின்றது. நடவடிக்கைத் திட்டமானது தற்போது 48 நடவடிக்கைகளைக் கொண்டுள்ளதுடன் வழிகாட்டலின் 04 உபாய முன்னுரிமைகள் முழுவதும் 10 குறிக்கோள்களை அடைவதற்கு உருவாக்கப்பட்டுள்ளது.

கூட்டிணைதலை வலுப்படுத்தல், ஆர்வலர்களின் மூலம் நிதியியல் அறிவு விடயங்களைத் தரப்படுத்தல், பாடசாலை மாணவர்கள் பாடசாலையை விட்டு விலகிய காலத்தில் தேசிய மட்டத்தில் அரசு மற்றும் தனியார் கல்வி பங்காளர்களுடன் இணைந்து, அவர்களை நிதியியல் ஆற்றல்மிக்க தனிப்பட்ட நபர்களாக மாற்றுவதற்கு ஆதரவளித்தல், மற்றும் நிதியியல் அறிவு தலையீடுகளின் செயற்றிறன்மிக்க வழங்கலுக்கான தற்போதுள்ள வழங்கலைப் பயன்படுத்துதல் என்பனவற்றில் இந்நடவடிக்கைகள், பிரதானமாக கவனம் செலுத்தும். நடவடிக்கைத் திட்டத்தைத் தொழிற்படுத்துவதற்கு ஆதரவளிக்கும்வகையில் இலங்கை மத்திய வங்கியின் பிரதேச அபிவிருத்தித் திணைக்களத்தில் தேசிய நிதியியல் வசதிக்குட்படுத்தல் உபாய செயலகத்தைத் தாபித்தது. தேசிய நிதியியல் வசதிக்குட்படுத்தல் உபாயத்தின் தற்போதுள்ள ஆளுகைக் கட்டமைப்பானது வழிகாட்டலின் செயற்றிறன்மிக்க நடைமுறைப்படுத்தலை மேற்பார்வைசெய்து உறுதிசெய்கின்றது.

தேசிய மட்டத்திலான நிதியியல் அறிவு முன்னெடுப்புக்களின் வெற்றிகரமான நடைமுறைப்படுத்தலுக்கு பொருளாதாரத்தின் மாற்றமடைகின்ற மற்றும் இயக்கவாற்றல்மிக்கதுமான

நிதியியல் அறிவு தேவைகளை இனங்காண்பது இன்றியமையாததாகும். எனவே, வழிகாட்டலின் நடவடிக்கைத் திட்டமானது இயக்கவாற்றல்வாய்ந்த மற்றும் திறந்த ஆவணமாக இருக்கக்கூடும். இது, தேவைக்கேற்றவாறு, அத்தேவைப்பாடுகளை நிவர்த்தி செய்வதற்கு இற்றைப்படுத்தப்படும்.

6. முன்னோக்கிய பயணம்

வழிகாட்டலில் குறிப்பிடத்தக்க கொள்கை அர்ப்பணிப்பும் வெற்றிகரமான அபிவிருத்தியும் காணப்பட்டபோதிலும், முன்னோக்கிச் செல்லும் பாதை சவால்கள் நிறைந்ததாக காணப்படுகின்ற அதேவேளை நம்பிக்கையளிக்கக்கூடிய வாய்ப்புக்கள் மேம்படுத்தப்படுவதற்கு எதிர்பார்த்துள்ளன. வழிகாட்டலின் வெற்றியானது தேசியக் கொள்கைகளுடன் அணியேர்தல், வளர்ந்துவரும் நிதியியல் அமைப்புமுறை மற்றும் உலகளாவிய போக்குகளைப் பின்பற்றுதல், அணுகக்கூடிய மற்றும் அனைத்தையுமுள்ளடக்கிய நிதியியல் அறிவுத் தலையீடுகள், பங்குடைமையைப் பேணிவளர்த்தல், மற்றும் செயற்றிறன்மிக்க கண்காணிப்பு மற்றும் மதிப்பீட்டுக் கட்டமைப்பினைத் தாபித்தல், போன்ற பல்வேறு முக்கிய காரணிகள் மீது தங்கியுள்ளது.

நிதியியல் அறிவுத் தலையீடுகளின் தாக்கத்தையும் நிலைபெறத்தக்கத்தன்மையையும் உயர்த்துவதற்கு இப்படிமுறைகள் இன்றியமையாதவையாகும். இவை, இறுதியில், நிதியியல் அறிவினைக் கொண்ட மற்றும் வலுப்படுத்தப்பட்ட குடிமக்களுக்கும் வழிகுக்கும். மேலும், நிதியியல் அறிவு மற்றும் திறன்களின் தற்போதைய மட்டங்கள், நிதியியல் பணிகளுக்கான பரந்துபட்ட அணுகல், மற்றும் அதிகரித்த டிஜிட்டல் ஊடுகடத்தல் போன்ற தற்போதுள்ள வளங்களைத் தங்கியிருத்தலானது தலையீடுகளின் தாக்கத்தை ஊக்குவிக்கலாம். ஏற்கனவே தாபிக்கப்பட்டுள்ள வழங்கல் வழிகள் மற்றும் சமுதாய நல வலையமைப்பு, பெண்கள் அபிவிருத்தி அலுவலர் வலையமைப்பு, மற்றும் வழிகாட்டலின் கீழ் நிதியியல் அறிவு நிகழ்ச்சித்திட்டங்களை வழங்குவதற்கான வேளாண்மை மற்றும் சமுர்த்தி சங்கங்கள் போன்றவற்றை பயன்படுத்துதலானது வளப்பயன்பாட்டை மேம்படுத்தும். மேலும், 40இற்கு மேற்பட்ட தேசிய மட்டத்திலான ஆர்வலர்களுடன், வழிகாட்டலின் விரிவாக்கமானது குறிப்பிடத்தக்க வகையில் விரிவடையுமென எதிர்பார்க்கப்படுகின்றது. இது தொடர்பில், ஆர்வலர் நிறுவனங்களின் நீண்டகால

இலங்கையின் நிதியியல் அறிவு வழிகாட்டலின் கொள்கைக் கட்டமைப்பு (2024-2028)

	தொலைநோக்கு	“நிதியியல்நீதியாக அறிவுட்டப்பட்ட இலங்கை”
	பணி	மக்களின் நிதியியல் நலனோப்புக்கையை அதிகரிப்பதற்கு நன்கு அறியப்பட்டதும் பொறுப்புடையத்தகுமான நிதியியல் தீர்மானங்களை மேற்கொள்வதற்கு நிதியியல் அறிவு, திறன்கள் மற்றும் நம்பிக்கை என்பனவற்றின் தேவைப்பாட்டுடன் பெருமளவிலான நிதியியல் வசதிக்குப்படுத்தலை நோக்கி அனைத்து இலங்கையர்களையும் வலுப்படுத்தல்
	உபாய முன்னுரிமைகள்	(i) செயற்றிறன்மிக்க ஒத்துழைப்பும் இணக்க உள்ளடக்கமும் (ii) அதிகரிக்கப்பட்ட சாதகமான நிதியியல்சார் நடத்தை (iii) விழிப்புடைய மற்றும் பாதுகாக்கப்பட்ட நிதியியல் வாடிக்கையாளர்கள் (iv) தலைமுறைசார் நடத்தை மாற்றம்
	இலக்குக் குழுக்கள்	(i) இளையோரும் பாடசாலை சிறுவர்களும் (ii) இனங்காணப்பட்ட பாதிக்கப்படக்கூடிய குழுக்கள் (பெண்கள், புலம்பெயர் தொழிலாளர்கள் போன்றோர்) (iii) நடுத்தர, சிறிய மற்றும் நுண்பாக தொழில்முயற்சிகள் (iv) தொழில்சார் நிபுணர்கள் மற்றும் அரசாங்க ஊழியர்கள்
	முக்கிய உள்ளடக்கங்கள்	(i) பொருளாதார மற்றும் நிதியியல் சூழல் (ii) டிஜிட்டல் நிதியியல் அறிவு (iii) நிதியியல் முகாமைத்துவம் (iv) வாடிக்கையாளர் பாதுகாப்பு

அர்ப்பணிப்பானது வழிகாட்டல் நடைமுறைப்படுத்தலின் செயற்றிறனையும் தொடர்ச்சியையும் உறுதிசெய்வதற்கு அவசியமாகும். மிக முக்கியமாக, இத்தேசிய முயற்சியின் முன்னெப்பொழுதுமில்லாத தன்மையைக் கருத்திற்கொண்டு, மிகவும் அவசியமான தொழில்நுட்ப மற்றும் நிதியியல் உதவியைப் பெற்றுக்கொள்வதற்கு பல்புடை அபிவிருத்திப் பங்களிப்புகளின் ஈடுபாடானது பயன்படுத்தப்படுகின்றது. எவ்வாறெனினும், வெற்றிகரமான நடைமுறைப்படுத்தலை நோக்கிய இணக்கமான முயற்சிகள் முக்கியமாக காணப்படுவதால், நடைமுறைப்படுத்தல் செயன்முறையானது சவால்மிகக்கதாகக் காணப்படுகின்றது. வழிகாட்டலுக்கு உயர்ந்தளவிலான முன்னுரிமையை வழங்குவதை உறுதிப்படுத்தும் வகையில், தேசியளவிலான நிகழ்ச்சித்திட்டமொன்றாக, பரந்தளவிலான பொருளாதார மற்றும் சமூகக் கொள்கைகளுடன் வழிகாட்டலை இணைத்தலானது அரசாங்கம், நிதியியல் நிறுவனங்கள், மற்றும் கல்வியாளர்கள் உள்ளடங்கலான முக்கிய ஆர்வலர்களுக்கு மத்தியில் செயற்றிறன்மிக்க ஒத்துழைப்பை ஏற்படுத்துகின்றது. பார்வையாளர்களின் பலதரப்பட்ட தேவைகளை நிவர்த்திசெய்தல், நிதியியல் புத்தாக்கங்களின் துரிதமான மேம்பாடுகளுடன் வேகத்தைப் பேணுதல்,

உசாத்துணைகள்

1. Alliance for Financial Inclusion (2021) National Financial Education Strategies Toolkit Available at https://www.afif-global.org/wp-content/uploads/2021/07/NFES_toolkit_22082022.pdf
2. Annamaria Lusardi and Olivia S. Mitchell (2013) "The Economic Importance of Financial Literacy: Theory and Evidence", Journal of Economic Literature, American Economic Association, vol. 52(1), pages 5-44, Available at <http://www.nber.org/papers/w18952>
3. CBSL (2021a), National Financial Inclusion Strategy of Sri Lanka: "Better Quality Inclusion for Better Lives" Available at https://www.cbsl.gov.lk/sites/default/files/cbslweb_documents/publications/annual_report/2021/en/13_Box_10.pdf
4. CBSL (2021b) Financial Literacy Survey – Sri Lanka – 2021 https://www.cbsl.gov.lk/sites/default/files/cbslweb_documents/financial_literacy_servey_sri_lanka_2021_e.pdf
5. OECD (2005) Recommendation on Principles and Good Practices for Financial Education and Awareness, Available at <https://www.oecd.org/finance/financial-education/35108560.pdf>
6. Umer Mushtaq Lone and Suhail Ahmad Bhat (2022) "Impact of financial literacy on financial well-being: a mediational role of financial self-efficacy, Journal of Financial Services Marketing", Volume 29, pages 122-137, Available at <https://doi.org/10.1057/s41264-022-00183-8>
7. World Bank (2014) Financial Education Programs and Strategies; Approaches and Available Resources, Available at <https://documents1.worldbank.org/curated/en/901211472719528753/pdf/108104-BRI-FinancialEducationProgramsandStrategies-PUBLIC.pdf>

கணக்குகளுக்கு உயர்த்துவதற்காக பயன்படுத்தப்பட்டது. இச்சீராக்கங்களின் நோக்கம் தூர இடங்களிலுள்ள தனிப்பட்டவர்களுக்கு பாரியளவில் நிதியியல் வசதிக்குட்படுத்தலை ஊக்குவிப்பதும் வசதிகளை வழங்குவதும், டிஜிட்டல் கொடுப்பனவு முறைகளைப் பின்பற்றுவதனை பேணி வளர்த்துக் கொள்வதுமேயாகும். மேலும் மத்திய வங்கி, குறைந்தபட்ச செலவில் டிஜிட்டல் கொடுப்பனவுகளை ஏற்றுக்கொள்வதற்கு சிறிய மற்றும் நடுத்தரளவு வணிகர்களை ஊக்குவிப்பதற்காக லங்கா கியூஆர் வணிக கழிவிடல் வீதத்தினை 0.5 சதவீதத்தில் பேணுவதற்குத் தீர்மானித்தது.

இலக்குக் குழுக்களின் செயற்றிறன்மிக்க ஈடுபாட்டையும் தலையீடுகளுடன் அவர்களின் அணுகல்தன்மையையும் உறுதிசெய்தல் என்பன செயற்றிறன்மிக்க நடைமுறைப்படுத்தலுக்கு அச்சுறுத்தலை ஏற்படுத்தலாம். மேலே குறிப்பிடப்பட்ட விடயங்களை அடிப்படையாகக் கொண்டு, செயற்றிறன்மிக்க விதத்தில் நிதியியல் மோசடிகளை எதிர்த்தல், மிகையான கடன்சுமைகளைக் குறைத்தல், வறுமையை ஒழித்தல், மற்றும் வறுமைப் பொறிக்குள் அகப்படுவதை தகர்த்தல் போன்றவற்றின் மூலம் குறிப்பிடத்தக்க பொருளாதார மற்றும் சமூக நன்மைகளுக்கான உறுதியான வாக்குறுதியொன்று காணப்படுகின்றமையினால், நிதியியல் அறிவு வழிகாட்டலின் மூலமாக முன்வைக்கப்படும் முயற்சிகளை முன்னெடுப்பதற்கு அனைத்து ஆர்வலர்களினதும் குறிப்பிடத்தக்க கவனம் தேவைப்படுவது நிரூபணமாகின்றது. தனிப்பட்டளவிலும் தேசிய அளவிலும் பெருமளவிலான சேமிப்புக்களையும் முதலீடுகளையும் இது மேலும் ஊக்குவிக்கின்றது. இதன்மூலம், உள்ளக மூலதன உருவாக்கம் ஊக்குவிக்கப்படுகின்றதுடன் பொருளாதார வளர்ச்சியும் எளிதாக்கப்படுகின்றது.

மத்திய வங்கி, எல்லைகடந்த சில்லறைக் கொடுப்பனவுகளுக்கு வசதியளிப்பதற்காக சீனாவும் இந்தியாவும் இலங்கைக்கு விஜயம் செய்யும் சுற்றுலாப் பயணிகளைக் கொண்ட நாடுகள் என்ற அவற்றின் முக்கியத்துவத்தினைப் பரிசீலனையில் கொண்டு அந்நாடுகளுடனான கொடுப்பனவு வலையமைப்பினை ஒருங்கிணைப்பதற்கு தேசிய கொடுப்பனவு வலையமைப்பு தொழிற்பாட்டாளரான லங்காபே (பிறைவேற்ற) லிமிடெட்டிற்கு ஒப்புதலளித்தது. இவ்வொருங்கிணைப்பு சீனா மற்றும் இந்திய சுற்றுலாப் பயணிகளுக்கு லங்காகியூஆர் குறியீட்டினைக் கொண்ட வியாபாரிகளுடன் கொடுப்பனவுகளை மேற்கொள்ள இயலுமைப்படுத்தும்.

வெளிநாட்டுக் கொடுக்கல்வாங்கல் செயலி மூலம் முன்னெடுக்கப்படும் கொடுக்கல்வாங்கல்களுக்கு இந்தியாவிலும் சீனாவிலுமுள்ள நிதியியல் நிறுவனங்களுக்கும் இலங்கை வணிகர்களினால் செலுத்தப்பட வேண்டிய உயர்ந்த பரிமாற்றல் கட்டணத்தினைப் பொறுத்தவரை எல்லோருக்கும் சமமான வாய்ப்பினை வழங்க வேண்டும் என்ற நோக்குடன் கொடுக்கல்வாங்கல் தொகையொன்றிற்கான உயர்ந்தபட்ச வணிகர்கள் கழிவிடல் வீதம் லங்காகியூஆர் கொடுக்கல்வாங்கல்களுக்கு ஏற்றவாறு இருக்கும் விதத்தில் தீர்மானிக்கப்பட்டுள்ளது.

டிஜிட்டல் கொடுக்கல்வாங்கல்களின் ஒட்டுமொத்த தரத்தினையும் மேம்படுத்தும் நோக்குடனும் டிஜிட்டல் கொடுப்பனவு முறைகளைப் பெருமளவிற்கு பின்பற்ற ஊக்குவிக்கும் விதத்திலும் டிஜிட்டல் கொடுப்பனவுகளின் பாதுகாப்பினை அதிகரிப்பதற்காக மத்திய வங்கி பல்வேறு வழிமுறைகளையும் நடைமுறைப்படுத்தியது. இவ்வழிமுறைகள் கொடுகடன் மற்றும் படுகடன் கொடுக்கல்வாங்கல்களுக்கான அதேநேர அறிவித்தலைக் கட்டாயமாக்குதல், அதேபோன்று டிஜிட்டல் மார்க்கங்களினூடாகச் செய்யப்படும் கொடுகடன் அட்டைகளுக்கான தீர்மானங்கள் உடனடியாக இற்றைப்படுத்தப்படுவதனை உறுதிப்படுத்தல் என்பனவற்றை உள்ளடக்கின. மேலும், உரிமம்பெற்ற வங்கிகள் டிஜிட்டல் கொடுக்கல்வாங்கல்களுக்காக குறிப்பினை ஏற்றுக்கொள்ளும் களத்தினைக் கட்டாயமாக உருவாக்குமாறு கட்டாயப்படுத்தப்பட்டதுடன் உரிமம்பெற்ற நிதியியல் கையேற்பாளர்கள் வணிகர் கழிவிடல் வீதத்தினை அவர்களது வணிகர்கள் வாடிக்கையாளர் மீது சுமத்த வேண்டாம் என அறிவுறுத்துமாறு ஆலோசனை வழங்கப்பட்டது. மத்திய வங்கி ஜஸ்ட்பே கொடுக்கல்வாங்கல்களுக்கு வசதியளிக்கின்ற செல்லிடத் தொலைபேசிச் செயலிகள் கொடுக்கல்வாங்கல் தொகை ரூ.10,000 இற்குச் சமமானதாக அல்லது விஞ்சியதாக இருக்குமிடத்து இணைக்கப்பட்ட கணக்கின் பயன்படுத்துநரிடமிருந்து ஒரு தடவைக்கான கடவுச்சொற்களைக் கோருகின்றமையினை கட்டாயமாக்கியிருக்கிறது. ஜஸ்ட்பே எந்தவொரு நிதியியல் நிறுவனங்களிலுமுள்ள கணக்குகளைப் பயன்படுத்துநர்கள் அவர்களது செல்லிடத் தொலைபேசிக் கொடுப்பனவுச் செயலிகளுக்கு இணைத்துக் கொள்வதனை இயலுமைப்படுத்துவதுடன் இவ்விணைக்கப்பட்ட கணக்குகளிலிருந்து எடுக்கப்படுகின்ற நிதிகளிலிருந்து கொடுப்பனவுகள் செய்யப்பட முடியும்.

2.4.7. பணம் தூயதாக்கலுக்கெதிரான மற்றும் பயங்கரவாதத்திற்கு நிதியளித்தலை ஒழித்தல்

2023ஆம் ஆண்டுப்பகுதியில், நிதியியல் உளவறிதல் பிரிவு, நிதியியல் நடவடிக்கைச் செயலணிக் குழுவின் விதந்துரைப்புக்களுடன் இசைந்து செல்லும் விதத்தில், நாட்டினால் எதிர்நோக்கப்படும் பணம் தூயதாக்கல் மற்றும் பயங்கரவாதத்திற்கு நிதியளித்தலை ஒழித்தல் தொடர்பான இடர்நேர்வுகளை அடையாளம் காணுதல், மதிப்பிடுதல் மற்றும் சிறந்த முறையில் புரிந்துகொள்ளும் நோக்கத்துடன் தேசிய இடர்நேர்வு மதிப்பீடு 2021/2022 இனை இணைத்ததுடன் நிறைவு செய்தது. தேசிய இடர்நேர்வு மதிப்பீடு அறிக்கை, பணம் தூயதாக்கல்/ பயங்கரவாதத்திற்கு நிதியளித்தல் தொடர்பான மிகக் குறிப்பிடத்தக்க அச்சுறுத்தல், பாதிக்கப்படும் தன்மை மற்றும் இலங்கை எதிர்நோக்கும் இடர்நேர்வுகள் பற்றி எடுத்துக்காட்டுகிறது. தேசிய இடர்நேர்வு மதிப்பீடு நாட்டிற்கான ஒட்டுமொத்தப் பணம் தூயதாக்கலுக்கெதிரான/ பயங்கரவாதத்திற்கு நிதியளித்தலை ஒழித்தல் இடர்நேர்வினை “நடுத்தரமானது” என மதிப்பிடப்பட்டுள்ளது. தேசிய இடர்நேர்வு மதிப்பீட்டின் மூலம் கண்டறியப்பட்டவற்றின் அடிப்படையில் 2023 - 2028 காலப்பகுதிக்கான தேசிய பணம் தூயதாக்கலுக்கெதிரான/ பயங்கரவாதத்திற்கு நிதியளித்தலை ஒழித்தல் கொள்கை தயாரிக்கப்பட்டு அமைச்சரவையினால் ஒப்புதலளிக்கப்பட்டது. 2025 மாச்சிலிருந்து தொடங்குவதற்கு அட்டவணையிடப்பட்டுள்ள பணம் தூயதாக்கலுக்கெதிரான/ பயங்கரவாதத்திற்கு நிதியளித்தலை ஒழித்தல் கட்டமைப்பு மீதான பரஸ்பர மதிப்பீட்டிற்கான முக்கிய ஆர்வலர்களை ஆயத்தம் செய்யும் நோக்குடன் 24 தொடர்பான ஆர்வலர் நிறுவனங்களுக்கான ஆர்வலர் அடிப்படையிலான நடவடிக்கைத் திட்டத்திற்கும் நாட்டின் பணம் தூயதாக்கலுக்கெதிரான/ பயங்கரவாதத்திற்கு நிதியளித்தலை ஒழித்தல் கட்டமைப்பின் காத்திரமான தன்மையினையும் தொழில் இணங்குவிப்புக்களின் மட்டத்தினையும் மேம்படுத்துவதற்காக அமைச்சரவையினால் ஒப்புதல் வழங்கப்பட்டது. நடவடிக்கைத் திட்டத்தின் முன்னேற்றம் குறித்து தொடர்பான ஆர்வலர்களுடன் கலந்துரையாடுவதற்காக நிதியியல் உளவறிதல் பிரிவு தொடர்ச்சியாக பின்தொடர் கூட்டங்களை நடத்தியது. குறிப்பிட்ட நடவடிக்கைத் திட்டத்தின் நடைமுறைப்படுத்தல் தொடர்பான முன்னேற்றங்களைப்

சிறப்புக்குறிப்பு 6

இலங்கை பற்றிய பரஸ்பர மதிப்பீடு 2025: அதன் தேசிய முக்கியத்துவம்

1. அறிமுகம்

பணம் தூயதாக்குதலும் பயங்கரவாதி நிதியிடலும் உலகின் நிதியியல் முறைமைகளுக்கும் அதேபோன்று தேசிய பாதுகாப்பு மற்றும் பொருளாதார உறுதிப்பாடு என்பவற்றுக்கும் குறிப்பிடத்தக்க சவால்களைத் தோற்றுவிக்கின்றன. பணம் தூயதாக்குதலும் பயங்கரவாதி நிதியிடலும் நாடுகளின் பொருளாதாரங்களையும் சமூகங்களையும் நலிவடையச் செய்வதன் மூலம் உலகம் முழுவதுமுள்ள நாடுகளைப் பாதிக்கின்றன. பலவீனமான ஆளுகை மற்றும் ஊழல் காரணமாக சில நாடுகள் உயர்வான இடர்நேர்வில் காணப்படுகின்ற அதேவேளை, பணம் தூயதாக்குதலுடனும் பயங்கரவாதி நிதியிடலுடனும் இணையப்பெற்ற இடர்நேர்வுகளிலிருந்து ஒட்டுமொத்தமாக விடுபட்ட நாடு எதுவும் இல்லை. உலகம் முழுவதும் நிதியியல் குற்றங்கள் அதிகரித்தளவில் பரவியிருப்பதைக் கருத்திற்கொள்கையில், பணம் தூயதாக்குதலுக்கும் பயங்கரவாதி நிதியிடலுக்கும் எதிராகப் போராடுவது உலகளாவிய ரீதியிலான முன்னுரிமை ஒன்றாக தோற்றப்பெற்றுள்ளது. நிதியியல் முறைமையினைப் பாதுகாப்பதற்கும் இக்குற்றங்களின் இடர்நேர்வுகளை முறியடிப்பதற்கும் அரசாங்கங்கள் மற்றும் சட்ட அமுலாக்க முகவரண்மைகள், நிதியியல் நிறுவனங்கள், பெயர்குறிக்கப்பட்ட நிதியல்லா வியாபாரங்கள் மற்றும் தொழில்கள், மற்றும் பன்னாட்டு அமைப்புக்கள் என்பவற்றுக்கிடையிலான ஒத்துழைப்பினை இது வேண்டிநிற்கின்றது.

பணம் தூயதாக்குதலுக்கெதிரான மற்றும் பயங்கரவாதத்திற்கு நிதியிடலை ஒழித்தலுக்கான உலகளாவிய கொள்கை வகுக்கும் நிறுவனமான நிதியியல் நடவடிக்கைச் செயலணியானது உலகளாவிய தரநியமங்களைத் தாழ்த்தல் மற்றும் தேசங்கள் மத்தியில் ஒத்துழைப்பினை ஊக்குவித்தல் என்பன மூலம் பணம் தூயதாக்குதலையும் பயங்கரவாதி நிதியிடலையும் முறியடிப்பதில் முக்கிய பங்காற்றுகின்றது.

நிதியியல் நடவடிக்கைச் செயலணியின் தரநியமங்கள் உடனான நாடுகளின் தொழில்நுட்ப ரீதியான இணங்குவித்தலையும் பணம் தூயதாக்குதலுக்கெதிரான/பயங்கரவாதத்திற்கு நிதியிடலை ஒழித்தல் வழிமுறைகளின் செயல்திறன்வாய்ந்த நடைமுறைப்படுத்தலையும் மதிப்பீடுவதற்கு செயலூக்கமிக்க படிமுறையொன்றாக, நிதியியல் நடவடிக்கைச் செயலணியும் நிதியியல் நடவடிக்கைச் செயலணியின் பாணியிலான பிராந்திய நிறுவனங்களும் பரஸ்பர மதிப்பீடுகளை நடாத்துகின்றன. தேசிய முறைமைகளில் பலவீனங்களை அது இனங்காணுதல் மற்றும் அந்நாடுகளின் பணம் தூயதாக்குதலுக்கெதிரான/பயங்கரவாத நிதியிடலை ஒழித்தல் கட்டமைப்பினுள் மேம்படுத்தலுக்கான துறைகளை இனங்காணுதல் என்ற காரணத்தினால்

இம்மதிப்பீட்டுச் செயல்முறையானது உறுப்பு நாடுகளுக்கு குறிப்பிடத்தக்க தேசிய முக்கியத்துவத்தினை கொண்டதாக விளங்குகின்றது. அதேவேளை உலகளவில் நாடுகள் மத்தியில் அனைவருக்கும் சமமான வாய்ப்புகளை இது ஊக்குவிப்பதன் மூலம் ஒத்திசைவான அடிப்படையில் பணம் தூயதாக்குதலும் பயங்கரவாத நிதியிடலை ஒழித்தல் வழிமுறைகளை நடைமுறைப்படுத்துவதற்கு அவற்றை ஊக்குவிக்கின்றது.

இலங்கை 2025இல் அதன் மூன்றாவது பரஸ்பர மதிப்பீட்டை சந்திக்கின்றது. நிதியியல் நடவடிக்கைச் செயலணியின் “சாம்பல் நிறப் பட்டியலிடல்” இலங்கை உள்ளடக்கப்படுவதற்கு காரணமாக அமைந்த இரு பரஸ்பர மதிப்பீடுகளுக்கு நாடு உட்பட்ட அதன் முன்கூட்டிய அனுபவம் மற்றும் அதனைத்தொடர்ந்துவந்த பொருளாதாரம் மற்றும் நிதியியல் மந்தநிலை என்பவற்றைக் கவனத்திற்கொள்கையில், வரவிருக்கும் பரஸ்பர மதிப்பீடானது நாட்டின் பொருளாதாரத்திலும் நிதியியல் முன்னேற்றத்திலும் முக்கிய நிகழ்வாக அமைந்திருக்கும்.

2. பரஸ்பர மதிப்பீட்டுச் செயல்முறை

பரஸ்பர மதிப்பீட்டுச் செயல்முறையானது சமதகைமைபெற்றோர் மீளாய்வொன்றைப் போன்றே மேற்கொள்ளப்படும் நாட்டின் பணம் தூயதாக்குதலுக்கெதிரான/பயங்கரவாதத்திற்கு நிதியிடலை ஒழித்தல் முறைமை பற்றிய விரிவான பகுப்பாய்வினை ஈடுபடுத்துகின்றது. பரஸ்பர மதிப்பீடுகளானது 14-18 மாதங்களைக் கொண்ட காலப்பகுதிக்காக நடாத்தப்படுவதுடன் அவை இரு முக்கிய கூறுகளைக் கொண்டவையாகும்: தொழில்நுட்ப ரீதியான இணங்குவித்தல் மதிப்பீடு மற்றும் செயல்திறன் வாய்ந்ததன்மை பற்றிய மதிப்பீடு.

- தொழில்நுட்ப ரீதியான இணங்குவித்தல்: சட்டங்கள் மற்றும் அமுலாக்கத்தக்க வழிமுறைகளின் கட்டமைப்பு உள்ளடங்கலாக நிதியியல் நடவடிக்கைச் செயலணியின் பரிந்துரைகள் மற்றும் தகைமையுடைய அதிகாரிகளின் இருப்பு, தத்துவங்கள் மற்றும் நடைமுறைகள் ஆகியவற்றின் குறிப்பான தேவைப்பாடுகளை நடைமுறைப்படுத்தல்.
- செயல்திறன் வாய்ந்ததன்மை பற்றிய மதிப்பீடு: செயல்திறன் வாய்ந்ததன்மையென்பது பணம் தூயதாக்குதல் மற்றும் பயங்கரவாத அத்துடன் ஆயுதபெருக்கத்திற்கு நிதியிடல் இடர்நேர்வுகளையும் அச்சுறுத்தல்களையும் நிதியியல் முறைமைகளும் பொருளாதாரங்களும் தணிக்கின்ற அளவாகும். (அ) கொள்கை, சட்டம் அல்லது அமுலாக்கத்தக்க வழிகள் (ஆ) சட்ட அமுலாக்கம், மேற்பார்வை அல்லது உளவறிதல் செயற்பாடு பற்றிய நிகழ்ச்சித்திட்டம் அல்லது (இ) குறிப்பான வழிமுறைத்

தொகுதியொன்றினை நடைமுறைப்படுத்தல் என்பவற்றின் உத்தேசிக்கப்பட்ட பெறுபேற்றுடன் இது தொடர்புடையதாகவிருக்கலாம்.

தொழில்நுட்ப ரீதியான இணங்குவித்தல் மற்றும் செயல்திறன் வாய்ந்ததன்மை பற்றி மதிப்பிடப்படுகின்ற பரஸ்பர மதிப்பீட்டுச் செயன்முறை முழுவதுமான படிமுறைகள் பின்வருமாறு எடுத்துரைக்கப்பட்டுள்ளன.

- i. தொழில்நுட்ப ரீதியான இணங்குவித்தலை மதிப்பிடுதல் (4 மாதங்கள்): நாடு அதன் சட்டங்கள் மற்றும் ஒழுங்குவிதிகள் பற்றிய தகவல்களை வழங்குதல்.
- ii. நோக்கிடல்: செயல்திறன்வாய்ந்த மதிப்பீட்டுக்காகவும் தளத்திற்கான விஜயத்திற்காகவும் தயாராகின்றபோது மதிப்பீட்டாளர்கள் தளவிஜயம் பற்றி கவனத்திற்கொள்ளும் துறைகளை நிர்ணயிப்பதற்கு பூர்வாங்க நோக்கிடல் செயற்பாட்டினை மேற்கொள்கின்றனர்.
- iii. தள விஜயம் (2 வாரங்கள்): தள விஜயத்திற்காக நாட்டிற்கு மதிப்பீட்டாளர்கள் பயணித்தல்.
- iv. அறிக்கை வரைதல்: தள விஜயத்தினைத் தொடர்ந்து உடனடியாக செயல்திறன் வாய்ந்ததன்மை மற்றும் தொழில்நுட்ப ரீதியான இணங்குவித்தல் மதிப்பீடு பற்றி கண்டறிந்தவைகளுடன் பரஸ்பர மதிப்பீட்டு அறிக்கையினை மதிப்பீட்டாளர்கள் இறுதிப்படுத்தல்.
- v. முழுநிறைவான கலந்தாராய்தல் (தொழில்நுட்ப ரீதியான இணங்குவித்தல் மதிப்பீட்டின் பின்னர் 15 மாதங்கள்): ஒவ்வொரு ஆண்டும் நிதியியல் நடவடிக்கைச் செயலணி நடாத்துகின்ற மூன்று கூட்டங்களில் ஒன்றில் மதிப்பீட்டாளர்கள் வரைவு அறிக்கையினை அதன் முழுநிறைவுக்கூட்டத்தில் சமர்ப்பித்தல்.
- vi. இறுதித் தர மீளாய்வு (அனுமதியின் பின்னர் 2 மாதங்கள்): முழுநிறைவுக்கூட்ட அனுமதியினைத் தொடர்ந்து வலைத்தளத்தில் அறிக்கை வெளியிடப்படுவதற்கு முன்னர் தொழில்நுட்ப ரீதியான தரம் பற்றியும் ஒத்திசைவிற்கும் அறிக்கையினை மீளாய்வுசெய்தல்.
- vii. பின்தொடர்வு: ஏற்றுக்கொள்ளப்பட்டதன் பின்னர், அறிக்கையில் இனங்காணப்பட்ட குறைபாடுகளைத் தீர்ப்பதற்கு நாடுகள் வேண்டப்படுகின்றன. அடுத்த பரஸ்பர மீளாய்வு வரையிலும் இது ஆண்டுதோறும் பின்தொடரப்படும்.

3. பரஸ்பர மதிப்பீடுகளின் தேசிய முக்கியத்துவம்

பாதுகாப்பானதும் ஆற்றல்வாய்ந்ததுமான நிதியியல் முறைமையினை வினைத்திறனுடனும் செயல்திறன்மிக்கதாகவும் உறுதிசெய்கின்ற பணம் தூயதாக்கலுக்கெதிரான/ பயங்கரவாதத்திற்கு நிதியிடலை ஒழித்தல் கட்டமைப்பினை நடைமுறைப்படுத்துவதற்கு பரஸ்பர மதிப்பீட்டுச் செயன்முறையானது

நாடுகளைத் தேவைப்படுத்துகின்றது. அதற்கமைய, பரஸ்பர மதிப்பீட்டுச் செயன்முறையில் சாதகமான பெறுபேற்றொன்றைப் பெற்றுக்கொள்ளலானது உலகளாவிய நிதியியல் முறைமையில் நாட்டின் நிலைமையினைப் பாதுகாத்து, அதன் மூலம் பொருளாதார வளர்ச்சியினை துரிதப்படுத்துவதன் வாயிலாக நிதியியல் முறைமையினைப் பாதுகாப்பதை உறுதிசெய்கின்றது.

பரஸ்பர மதிப்பீடுகளின் தேசிய முக்கியத்துவத்தை எடுத்துக்காட்டுகின்ற காரணிகள் சில பின்வருமாறு:

- i. நிதியியல் உறுதிப்பாட்டினைப் பேணிக்காத்தல்: நிதியியல் முறைமையின் ஒருமைப்பாட்டையும் உறுதிப்பாட்டையும் பேணிக்காப்பதில் செயல்திறன்வாய்ந்த பணம் தூயதாக்கலுக்கெதிரான/ பயங்கரவாதத்திற்கு நிதியிடலை ஒழித்தல் வழிமுறைகள் முக்கிய பங்காற்றுகின்றன. நிதியியல் நடவடிக்கைச் செயலணிப் பரிந்துரைகளைக் கடைப்பிடிப்பதன் மூலம் பன்னாட்டு வங்கித்தொழில் சேவைகளுக்கும் மூலதன சந்தைகளுக்குமான அவற்றின் பெறுவழியினை மோசமாகப் பாதிக்கக்கூடிய உயர் இடர்நேர்வுமிக்க நியாயாதிக்கமொன்றாகவிருக்கும் இடர்நேர்வினை நாடுகள் தணிக்கின்றன.
- ii. தேசிய பாதுகாப்பை மேம்படுத்தல்: ஆற்றல்வாய்ந்த பணம் தூயதாக்கலுக்கெதிரான/ பயங்கரவாதத்திற்கு நிதியிடலை ஒழித்தல் கட்டமைப்பானது தேசிய பாதுகாப்பிற்கு அத்தியாவசியமாக விளங்கி, பயங்கரவாதத்திற்கு நிதியிடலுக்கும் வேறு குற்றவியல் செயற்பாடுகளுக்கும் சட்டத்திற்குப் புறம்பான நிதியங்களைப் பயன்படுத்துவதைத் தடுக்கின்றது. பரஸ்பர மதிப்பீடுகளுக்குட்பட்டு இனங்காணப்பட்ட பலவீனங்களைச் சீர்செய்வதன் மூலம் சட்டத்திற்குப் புறம்பான நிதியியல் பாய்ச்சலைத் தடுத்து, இதன்மூலம் தேசிய பாதுகாப்பு நலன்களை பாதுகாத்துக்கொள்வதற்கான அவற்றின் இயலளவை நாடுகள் வலுப்படுத்துகின்றன.
- iii. பன்னாட்டு தரநியமங்களுடனான இணங்குவித்தல்: பணம் தூயதாக்கலுக்கெதிரான/ பயங்கரவாதத்திற்கு நிதியிடலை ஒழித்தல் பன்னாட்டு தரநியமங்களைக் கடைப்பிடிப்பதற்கான அவற்றின் கடமைப்பொறுப்பினை எடுத்துக்காட்டுவதற்கு பரஸ்பர மதிப்பீடுகளில் பங்கேற்பது நாடுகளுக்கு மிக முக்கியமானதாகும். இத்தரநியமங்களை பேணுகின்றமை உலகளாவிய நிதியியல் சமூகத்தில் நாட்டின் கீர்த்தியினை மேம்படுத்துகின்ற அதேவேளை சர்வதேச பங்காளர்கள் மற்றும் முதலீட்டாளர்கள் மத்தியில் நம்பிக்கையினை ஊக்குவிக்கின்றது.
- iv. பன்னாட்டு ஒத்துழைப்பினை வசதிப்படுத்தல்: வெற்றிகரமான பரஸ்பர மதிப்பீடுகள், நிதியியல் குற்றங்களை முறியடிப்பதில் மிகுந்த பன்னாட்டு ஒத்துழைப்பினையும் நாடுகளுக்கிடையில் தகவல்களைப் பகிர்வதையும் ஊக்குவிக்கின்றது. நிதியியல் நடவடிக்கைச் செயலணி தரநியமங்களுடனான மேம்பட்ட இணங்குவித்தல் உலகளாவிய நிதியியல் முறைமையினுள் நாட்டின் நிலையினை மேம்படுத்தி விசாரணைகள் மற்றும் அமுலாக்க நடவடிக்கைகளில்

வேறு நியாயாதிக்கங்களுடன் வினைத்திறன் மிக்க ஒத்துழைப்பினை வசதிப்படுத்துகின்றது. உலகளவில் பணம் தூயதாக்கல் மற்றும் பயங்கரவாதி நிதியளித்தலை முறியடிப்பதற்கான கூட்டான முயற்சிகளை இவ்வொத்துழைப்பு வலுப்படுத்தி, நிதியியல் குற்றங்களை தடுப்பதிலும் நிறுத்துவதிலும் மிகவும் செயல்திறன்வாய்ந்த பெறுபேறுகளுக்கு வழிவகுக்கின்றது.

V. பலவீனங்களை அடையாளம் காணல்: நாடுகள் அவற்றின் பணம் தூயதாக்கலுக்கெதிரான/ பயங்கரவாதத்திற்கு நிதியிடலை ஒழித்தல் கட்டமைப்புக்களில் பலவீனங்களையும் இடைவெளிகளையும் இனங்காண்பதற்கு பரஸ்பர மதிப்பீடுகள் இயல்புசெய்கின்றன. குற்றவாளிகளினால் சுரண்டப்படுவதைத் தடுப்பதற்கும் பணம் தூயதாக்கலுக்கெதிரான/பயங்கரவாதத்திற்கு நிதியிடலை ஒழித்தல் வழிமுறைகளின் செயல்திறன்வாய்ந்த தன்மையினை மேம்படுத்துவதற்கும் இன்றியமையாதவையாக விளங்குகின்ற அமுலாக்கலில் சட்ட ரீதியான இடைவெளிகள் அல்லது குறைபாடுகள் போன்ற பாதிக்கப்படும் தன்மைகள் பற்றி நாடுகளுக்குத் தெரியப்படுத்தப்படுகின்றது.

4. பரஸ்பர மதிப்பீடுகளை எதிர்கொள்வதில் இலங்கையின் கடந்தகால அனுபவம்

பணம் தூயதாக்கல் மீதான ஆசிய பசுபிக் குழுமம், இந்தோ பசுபிக்கிற்கான நிதியியல் நடவடிக்கைச் செயலணி பாணியிலான பிராந்திய நிறுவனங்கள் மூலம் இரு பரஸ்பர மதிப்பீடுகளுக்கு இலங்கை உட்பட்டிருந்தது. இரு பரஸ்பர மதிப்பீடுகளும் 2006 மற்றும் 2014/15 ஆண்டுகளில் இடம்பெற்றன. இவ்விரு மதிப்பீடுகளும் பொதுவாக “சாம்பல் நிறப்பட்டியலிடல்” எனக் குறிப்பிடப்படுகின்ற அதன் பணம் தூயதாக்கலுக்கெதிரான/ பயங்கரவாதத்திற்கு நிதியிடலை ஒழித்தல் கட்டமைப்பில் உபாய ரீதியான குறைபாடுகளுடன் கூடிய ஆட்சிப்பிரதேசமாக நிதியியல் நடவடிக்கைச் செயலணி மூலம் இலங்கை பட்டியலிடப்படுவதற்கு வழிவகுத்தது. சாம்பல் நிறப்பட்டியலிடலானது இரு சந்தர்ப்பங்களிலும் மோசமான பொருளாதார மற்றும் நிதியியல் விளைவுகளை ஏற்படுத்தியது.

2015இற்குப் பின்னர் நிதியியல் நடவடிக்கைச் செயலணி மூலம் இலங்கையின் “சாம்பல் நிறப்பட்டியலிடல்” இனைத் தொடர்ந்து 2018 பெப்புருவரியில் பணம் தூயதாக்கலுக்கெதிரான/ பயங்கரவாதத்திற்கு நிதியிடலை ஒழித்தல் உபாய ரீதியான குறைபாடுகளுடன் கூடிய உயர் இடர்நேர்வுமிக்க மூன்றாம் நாடொன்றாக ஐரோப்பிய ஆணைக்குழுவும் இலங்கையைப் பட்டியலிட்டது. இது, இலங்கையின் நேரொத்த வங்கித்தொழில் உறவுகளைப் பாதித்தது.

2015இற்குப் பின்னர் அதன் பணம் தூயதாக்கலுக்கெதிரான/ பயங்கரவாதத்திற்கு நிதியிடலை ஒழித்தல் முறைமையினை மேம்படுத்துவதற்கு இலங்கை

குறிப்பிடத்தக்க நடவடிக்கைகளை எடுத்தமையினால் இலங்கை 2019 ஒத்தோபரிலும் 2020 மேயிலும் முறையே நிதியியல் நடவடிக்கைச் செயலணி மூலமும் ஐரோப்பிய ஆணைக்குழுவினாலும் பட்டியலிலிருந்து அகற்றப்பட்டது.

5. வரவிருக்கும் பரஸ்பர மதிப்பீட்டிற்கான இலங்கையின் தயார்நிலை

கடந்தகால மதிப்பீடுகளின் மோசமான தாக்கங்களைக் கருத்திற்கொள்கையில் நாட்டின் பணம் தூயதாக்கலுக்கெதிரான/பயங்கரவாதத்திற்கு நிதியிடலை ஒழித்தல் கட்டமைப்பினை மேலும் வலுப்படுத்துமாறு பரஸ்பர மதிப்பீடு இலங்கையை தேவைப்படுத்தும். அரசாங்கம் மற்றும் சட்ட அமுலாக்க முகவரணமைகள், நிதியியல் நிறுவனங்கள், பெயர்குறிக்கப்பட்ட நிதியல்லா வியாபாரங்கள் மற்றும் தொழில்கள் உள்ளடங்கலாக பங்குதாரர்களிடமிருந்தான இலங்கை நிதியியல் உளவறிதல் பிரிவினால் ஒருங்கிணைக்கப்படும் கூட்டான நடவடிக்கையொன்றினை இது வேண்டுகின்றது.

இதன் பின்னணியில், நாட்டின் தயார்நிலை நிதியியல் குற்றங்களை முறியடிப்பதற்கான அதன் அர்ப்பணிப்பினை எடுத்துக்காட்டுவது இன்றியமையாததாகும். இம்மதிப்பீடானது இலங்கையின் பணம் தூயதாக்கலுக்கெதிரான/ பயங்கரவாதத்திற்கு நிதியிடலை ஒழித்தல் கட்டமைப்புகள் பற்றிய முழுமையான மதிப்பீடொன்றினை வழங்கி வலிமைகள், பலவீனங்கள் மற்றும் மேம்படுத்தலுக்கான துறைகள் என்பவற்றை எடுத்துக்காட்டுகின்றது. அதற்கமைய, பரஸ்பர மதிப்பீட்டிற்கான தயார்படுத்துகையில் இதுவரையில் இலங்கையில் நிதியியல் உளவறிதல் பிரிவினால் பல முன்முயற்சிகளில் எடுக்கப்பட்டுவருகின்றன.

i. பணம் தூயதாக்கலுக்கெதிரான/பயங்கரவாதத்திற்கு நிதியிடலை ஒழித்தல் செயலணியொன்றைத்

தாபித்தல்: இனங்காணப்பட்ட இடைவெளிகளைத் தீர்ப்பதற்கும் தொடர்புடைய பங்குதாரர்களுக்கிடையில் ஒருங்கிணைப்பிற்கும் பங்குதாரர் அடிப்படையிலான நடவடிக்கைத் திட்டங்களின் நடைமுறைப்படுத்தல் பற்றிய முன்னேற்றத்தினை மேற்பார்வை செய்வதற்கும் ஓய்வுபெற்ற உயர்நீதிமன்ற நீதியரசரொருவரின் தலைமைத்துவத்தின் கீழ் ஐந்து உறுப்பினர்களை உள்ளடக்குகின்ற பணம் தூயதாக்கலுக்கெதிரான/ பயங்கரவாதத்திற்கு நிதியிடலை ஒழித்தலுக்கான செயலணி அமைச்சரவையினால் நியமிக்கப்பட்டது.

ii. தேசிய ஒருங்கிணைப்புக் குழுவுடனான ஒருங்கிணைப்பு:

பணம் தூயதாக்கலுக்கெதிரான/ பயங்கரவாதத்திற்கு நிதியிடலை ஒழித்தல் தேசிய ஒருங்கிணைப்புக் குழுவானது இலங்கையில் பணம் தூயதாக்கலுக்கெதிரான/ பயங்கரவாதத்திற்கு நிதியிடலை ஒழித்தல் வழிமுறைகளை நடைமுறைப்படுத்துவதில் பங்குதாரர்களுக்கிடையில் தேசிய மட்ட ஒருங்கிணைப்பினைப் பேணுகின்ற ஆலோசனைக் குழுவாகும். தேசிய ஒருங்கிணைப்புக் குழு மற்றும்

பணம் தூயதாக்கலுக்கெதிரான/ பயங்கரவாதத்திற்கு நிதியிடலை ஒழித்தல் செயலணி என்பவற்றின் தலைமைத்துவத்துடன் வரவிருக்கும் பரஸ்பர மதிப்பீட்டுடன் தொடர்புடைய அனைத்துப் பணிகளும் ஒருங்கிணைக்கப்பட்டுவருகின்றன.

iii. 2021/22இல் தேசிய இடர்நேர்வு மதிப்பீட்டினை

நடாத்துதல்: நிதியியல் நடவடிக்கைச் செயலணியின் பரந்துரைகளுக்கிசைவாக நாடு எதிர்கொள்கின்ற பணம் தூயதாக்கல் மற்றும் பயங்கரவாதி நிதியளித்தல் இடர்நேர்வுகளை இனங்கண்டு, மதிப்பீட்டை புரிந்துகொள்வதற்கு 2021/22இல் இரண்டாவது தேசிய இடர்நேர்வு மதிப்பீட்டினை நிறைவுசெய்வதை நிதியியல் உளவறிதல் பிரிவு ஒருங்கிணைத்தது. அதற்கமைய, நாட்டின் ஒட்டுமொத்த பணம் தூயதாக்கல் மற்றும் பயங்கரவாதி நிதியிடல் இடர்நேர்வு “நடுத்தரமானது” ஆக மதிப்பிடப்பட்டது. இது, நடுத்தர அச்சுறுத்தல் மட்டத்தினதும் நடுத்தர பாதிக்கப்படும் தன்மை மட்டத்தினதும் ஒருங்கிணைப்பாகும்.

iv. பணம் தூயதாக்கலுக்கெதிரான/பயங்கரவாதத்திற்கு

நிதியிடலை ஒழித்தல் தேசிய கொள்கை 2023 - 2028 இனை உருவாக்குதல்: தேசிய இடர்நேர்வு மதிப்பீட்டில் கண்டறியப்பட்டவைகளின் அடிப்படையில் நாட்டில் பணம் தூயதாக்கல் மற்றும் பயங்கரவாதி நிதியளித்தலை செயல்திறன்வாய்ந்த விதத்தில் முறியடிப்பதற்கு இனங்காணப்பட்ட இடைவெளிகளைத் தீர்ப்பதற்காக அமைச்சரவையினால் அனுமதியளிக்கப்பட்ட 2023 - 2028 இற்கான தேசிய பணம் தூயதாக்கலுக்கெதிரான/ பயங்கரவாதத்திற்கு நிதியிடலை ஒழித்தல் கொள்கை தயாரிக்கப்பட்டது.

v. பங்குதாரர் அடிப்படையிலான நடவடிக்கைத்

திட்டங்களை உருவாக்குதல்: அடுத்துவருகின்ற பரஸ்பர மீளாய்விற்காக முக்கிய பங்குதாரர்களை தயார்படுத்தும் நோக்குடன் தொடர்புடைய 24 பங்குதாரர் நிறுவனங்களுக்கான பங்குதாரர் அடிப்படையிலான நடவடிக்கைத் திட்டங்கள் நாட்டின் பணம் தூயதாக்கலுக்கெதிரான/ பயங்கரவாதத்திற்கு நிதியிடலை ஒழித்தல் கட்டமைப்பின் செயல்திறன்வாய்ந்த தன்மை மற்றும் தொழில்நுட்ப ரீதியான இணங்குவித்தல் மட்டம் என்பவற்றை மேம்படுத்துவதற்கு அமைச்சரவையினால் அனுமதிக்கப்பட்டது. பணம் தூயதாக்கலுக்கெதிரான/ பயங்கரவாதத்திற்கு நிதியிடலை ஒழித்தல் தேசிய ஒருங்கிணைப்புக் குழுவிற்கும் பணம் தூயதாக்கலுக்கெதிரான/ பயங்கரவாதத்திற்கு நிதியிடலை ஒழித்தலுக்கான செயலணிக்கும் அவர்கள் மூலம் வழங்கப்படும் கிரமமான இற்றைப்படுத்தல்களுடன் நடவடிக்கைத் திட்டங்கள் பங்குதாரர் மத்தியில் விநியோகிக்கப்பட்டன.

vi. சட்டவாக்கத் திருத்தங்களை மேற்கொள்ளல்: பணம்

தூயதாக்கலுக்கெதிரான/ பயங்கரவாதத்திற்கு நிதியிடலை ஒழித்தல் மீதான சட்டக் கட்டமைப்பினை

மேலும் வலுப்படுத்தும் பொருட்டும் பன்னாட்டு தரநியமங்களை கடைப்பிடிப்பதனை உறுதிசெய்வதற்கும் முக்கிய சட்டவாக்கங்களைத் திருத்தும் செயன்முறையினை நிதியியல் உளவறிதல் பிரிவு தொடர்ந்தும் முன்னெடுக்கின்றது. 2006ஆம் ஆண்டின் 06ஆம் இலக்க நிதிசார் கொடுக்கல்வாங்கல்களை அறிக்கையிடும் சட்டம்; 2006ஆம் ஆண்டின் 05ஆம் இலக்க பணம் தூயதாக்குதலைத் தடுத்தல் சட்டம்; 2005ஆம் ஆண்டின் 25ஆம் இலக்க பயங்கரவாதி நிதியிடலை ஒடுக்குதல் மீதான சமவாய்ச் சட்டம் ஆகியவற்றை இது உள்ளடக்குகின்றது. 2007ஆம் ஆண்டின் 07ஆம் இலக்க கம்பனிகள் சட்டத்திற்கான திருத்தங்களை மேற்கொள்வதிலும் நிதியியல் உளவறிதல் பிரிவு உதவுகின்றது. இத்திருத்தங்கள் 2024இன் மூன்றாம் காலாண்டளவில் நிறைவுசெய்யப்படுமென எதிர்பார்க்கப்படுகின்றது.

6. முடிவுரை

பன்னாட்டு பணம் தூயதாக்கலுக்கெதிரான/பயங்கரவாதத்திற்கு நிதியிடலை ஒழித்தல் தரநியமங்களுடனான இணங்குவித்தலை மதிப்பிடுதல், தேசிய கட்டமைப்புகளில் பலவினங்களை அடையாளங்காணல், தேசிய பாதுகாப்பை மேம்படுத்தல், பன்னாட்டு ஒத்துழைப்பினை வசதிப்படுத்தல் அத்துடன் நிதியியல் உறுதிப்பாட்டினைப் பேணிக் காத்தல் என்பவற்றில் அவை முக்கிய பங்காற்றுவதனால் நிதியியல் நடவடிக்கைச் செயலணி பரஸ்பர மதிப்பீடுகள் உறுப்பு நாடுகளுக்கு தேசிய முக்கியத்துவம்வாய்ந்த நிகழ்வுகளாகக் காணப்படுகின்றன. பரஸ்பர மதிப்பீட்டுச் செயன்முறையில் முனைப்புடன் பங்கேற்பதன் மூலம் நாடுகள் நிதியியல் குற்றங்களுக்கெதிரான வழிமுறைகளை வலுப்படுத்தி, பாதுகாப்பானதும் ஆபத்தற்ற நிதியியல் சூழலொன்றுக்குப் பங்களிக்கமுடியும். அதற்கமைய, இலங்கையின் பணம் தூயதாக்கலுக்கெதிரான/பயங்கரவாதத்திற்கு நிதியிடலை ஒழித்தல் கட்டமைப்பு வினைத்திறன்மிக்கதாகவும் செயல்திறன்மிக்க விதத்திலும் நடைமுறைப்படுத்தப்பட்டு எதிர்வரும் பரஸ்பர மதிப்பீட்டில் சிறந்த இணங்குவித்தலை எய்துவதற்கும் உலகளாவிய நிதியியல் சமூகத்தினுள் இலங்கையின் நிலையினை வலுப்படுத்தும் என்பதை அனைத்து முக்கிய பங்குதாரர்களின் கூட்டாண பொறுப்பே உறுதிசெய்யும்.

உசாத்துணைகள்

1. FATF (2012-2023), International Standards on Combating Money Laundering and the Financing of Terrorism & Proliferation, FATF, Paris, France, www.fatf-gafi.org/en/publications/Fatfrecommendations/Fatf-recommendations.html
2. FATF (2013-2023), Methodology for Assessing Compliance with the FATF Recommendations and the Effectiveness of AML/CFT Systems, updated June 2023, FATF, Paris, France, <http://www.fatf-gafi.org/publications/mutualevaluations/documents/fatf-methodology.html>
3. FATF (2021). What are FATF mutual evaluations?, <https://www.fatf-gafi.org/content/dam/fatf-gafi/methodology/Handout-5th-Round-Methodology.pdf>
4. Basel Institute on Governance (2023), Basel AML Index 2023: 12th Public Edition Ranking money laundering and terrorist financing risks around the world.

2

பின்தொடர்வதற்காகவும் அடையாளம் காணப்பட்ட இடைவெளிகள் அனைத்தையுமுள்ளடக்கிய விதத்திலும் சரியான நேரத்திலும் காத்திரமான விதத்திலும் கட்டுப்படுத்தப்பட்டமையினை உறுதிப்படுத்துவதற்குமாக, அதேவேளை தொடர்புடைய ஆர்வலர்களுடன் காத்திரமாக ஒருங்கிணைக்கும் விதத்தில் அமைச்சரவையினால் பணம் தூயதாக்கலுக்கெதிரான/ பயங்கரவாதத்திற்கு நிதியளித்தலை ஒழித்தலுக்கான செயலணிக் குழுவொன்று ஒப்புதலளிக்கப்பட்டது.

2023இல் இடர்நேர்வினை அடிப்படையாகக் கொண்ட மேற்பார்வைக்குப் புறம்பாக, நிதியியல் உளவறிதல் பிரிவு அதன் கூட்டு மேற்பார்வைக் கொள்கையினைப் பேணியது. பணம் தூயதாக்கலுக்கெதிரான/ பயங்கரவாதத்திற்கு நிதியளித்தலை ஒழித்தல் மேற்பார்வைச் செய்முறையினையும் நிறுவன ரீதியான இணங்குவிப்புக்களையும் வலுப்படுத்தும் பொருட்டு, அறிக்கையிடும் நிறுவனங்களான உரிமம்பெற்ற வங்கிகள், உரிமம்பெற்ற நிதிக் கம்பனிகள், உண்மைச் சொத்து நிறுவனங்கள், உரிமம்பெற்ற காப்புறுதிக் கம்பனிகள், உரிமம்பெற்ற பங்குத்தரகர்கள், சட்டத்தரணிகள் மற்றும் நொத்தாரிசுகளுக்கு நிதியியல் உளவறிதல் பிரிவு சுற்றறிக்கைகளையும் வழிகாட்டல்களையும் விடுத்தது. மேலும், இவ்வாண்டுப்பகுதியில் 5 சிவப்பு துண்டு குறிகாட்டிப் பட்டியல்கள் விடுக்கப்பட்டன. இது, இலஞ்சம் மற்றும் ஊழல், போதைப்பொருள் கடத்தல் மற்றும் காப்புறுதித் துறை, பிணையங்கள் துறை மற்றும் பணம் அல்லது பெறுமதி மாற்றல் பணித் துறை என்பனவற்றிற்கான சிவப்புத் துண்டிடுதல் என்பனவற்றுடன் தொடர்பான சந்தேகத்திற்குரிய கொடுக்கல்வாங்கல்களை அடையாளம் காண்பதனை உள்ளடக்குகிறது.

2.4.8. நிதியியல் வாடிக்கையாளர் பாதுகாப்பிற்கான கொள்கைகள்

மத்திய வங்கி நிதியியல் வாடிக்கையாளர் பாதுகாப்புக் கட்டமைப்பினை வலுப்படுத்துவதற்கான முன்னெடுப்புக்களை 2023இல் முன்னெடுத்தது. நிதியியல் பணி வழங்குவோருக்காக, இவ்வாண்டுப்பகுதியில் நிதியியல் வாடிக்கையாளர் பாதுகாப்பின் மீது ஒழுங்குவிதிகள் வழங்கப்பட்டது. இவ்வொழுங்குவிதிகள் நிதியியல் வாடிக்கையாளர்களின் நலவுரித்துக்களையும் உரிமைகளையும் பேணிக் கொள்ளும் விதத்தில் மத்திய

வங்கியின் கடப்பாடுகளை வலியுறுத்துகின்ற வேளையில், நிதியியல் துறை முழுவதிலும் வெளிப்படைத்தன்மை, நியாயமான தன்மை மற்றும் பொறுப்பு வாய்ந்த வியாபார நடைமுறைகளையும் வலியுறுத்துகின்றது. இவ்வொழுங்கு விதி குறித்துரைக்கப்பட்ட இரண்டடுக்கு முறையீட்டு கையாளல் நடவடிக்கையுடன் சேர்த்து காத்திரமான நிதியியல் வாடிக்கையாளர் பாதுகாப்பினை உறுதிப்படுத்துவதற்கான முக்கியமான பொறிமுறையான சந்தை நடத்தை மேற்பார்வையினை முன்னெடுப்பதற்கு மத்திய வங்கிக்கு அதிகாரமளிக்கிறது. நிதியியல் முறைமையின் ஒருங்கிணைந்த தன்மை நிதியியல் முறைமையின் உறுதித்தன்மை என்பனவற்றைப் பேணும் விதத்தில் 2024ஆம் ஆண்டு முழுவதும் வாடிக்கையாளர் பாதுகாப்பு ஒழுங்குவிதிகளை ஆரம்பிப்பதற்கு எதிர்பார்க்கின்ற வேளையில் இலங்கையில் வாடிக்கையாளர் நலன்புரிக்கு முன்னுரிமை வழங்கப்பட்டது. நிதியியல் வாடிக்கையாளர்களின் உரிமைகளையும் நலவுரித்துக்களையும் பாதுகாப்பதற்கான தேவை பற்றிய சிந்தனையுடன் நிதியியல் பணி வழங்குவோரிடையே ஒழுக்கவியல் சார்ந்த நியமங்களையும் ஊக்குவிப்பதுடன் 2024இல் உபாய முன்னுரிமையொன்றாக சந்தை நடத்தை மேற்பார்வையை ஆரம்பிப்பதற்கு மத்திய வங்கி எதிர்பார்க்கிறது.

2.4.9. வைப்புக் காப்புறுதி மற்றும் நிதியியல் நிறுவனங்களின் தீர்மான மீதான கொள்கைகள்

மத்திய வங்கிச் சட்டம் மத்திய வங்கியை உரிமம்பெற்ற நிதியியல் நிறுவனங்களின் தீர்மான அதிகாரசபையாகக் குறித்துரைக்கிறது. 2023ஆம் ஆண்டின் 17ஆம் இலக்க வங்கித்தொழில் (சிறப்பு ஏற்பாடுகள்) சட்டம் மத்திய வங்கியினை தீர்மான அதிகாரசபையாக வரைவிலக்கணம் செய்ததுடன் உரிமம்பெற்ற நிதியியல் நிறுவனமொன்றினைச் சரியான நேரத்தில் தீர்மானத் தொழிற்பாட்டினை நடைமுறைப்படுத்தக் கூடிய வழிமுறைகளையும் குறித்துரைப்பதுடன் அத்தகைய நிதியியல் நிறுவனங்களை புத்துயிர்ப்படையச் செய்வதற்கு தொடர்ந்தியங்கும் நடவடிக்கையாக வைப்பாளர்களினதும் கொடுகடன் வழங்குவோரினதும் நலவுரித்துக்களை உறுதிப்படுத்தல், அது தொடர்பாக நிதியியல் முறைமையினை உறுதிப்படுத்தல் மற்றும் அத்தகைய உரிமம்பெற்ற வங்கிகளின் செய்முறையினை

ஒடுக்கிவிடுதல் என்பன பற்றி வரைவிலக்கணம் செய்கிறது. மத்திய வங்கி வங்கித்தொழில் (சிறப்பு ஏற்பாடுகள்) சட்டத்திற்குரிய ஏற்பாடுகளை நடைமுறைப்படுத்துவதற்கும் தீர்மான தொழிற்பாட்டினை தொழிற்படுத்துவதற்குமான பூர்வாங்க வழிமுறைகளை முன்னெடுத்திருக்கிறது. 2023இல் முன்னெடுக்கப்பட்ட இவ்வழிமுறைகள் தீர்மான கைநூலொன்றினை உருவாக்குதல், தீர்மானம் தொடர்பான தூண்டுதல்களை நிறுவுதல், உரிமம்பெற்ற நிதியியல் நிறுவனங்களுக்கான தரவுத் தளத்தினை உருவாக்குதல் மற்றும் தீர்மான திட்டமிடலுக்கான தரவு வார்ப்புருக்களை வடிவமைத்தல் என்பனவற்றை உள்ளடக்குகின்றன. இந்நடவடிக்கைகள் உரிமம்பெற்ற நிதியியல் நிறுவனங்களுக்கான தீர்மான திட்டங்களைத் தயாரிப்பதற்கும் இறுதியாக உலகளாவிய நியமங்களுடன் இணைவதனை உறுதிப்படுத்துவதற்கும் வசதியளிப்பதுடன் இலங்கையில் நிதியியல் முறைமையின் உறுதிப்பாட்டினைப் பாதுகாப்பதற்கு வலுவூட்டுவதனையும் நோக்கமாகக் கொண்டுள்ளது.

இலங்கை மத்திய வங்கிச் சட்டமும் வங்கித்தொழில் (சிறப்பு ஏற்பாடுகள்) சட்டமும் பொதுமக்களின் நம்பகத்தன்மையினை பற்றிக்கொள்வதற்கும் இலங்கையில் நிதியியல் முறைமையின் உறுதித்தன்மையினை மேம்படுத்தவும் அதற்குப் பங்களிப்பதற்குமான கருவியாகவும் இலங்கை வைப்புக் காப்புறுதித் திட்டத்தினை உருவாக்குவதனை அங்கீகரித்திருக்கிறது. வங்கித்தொழில் (சிறப்பு ஏற்பாடுகள்) சட்டம் இலங்கை வைப்புக் காப்புறுதித் திட்டத்தின் நிருவாகம் மற்றும் முகாமைத்துவத்திற்கான தொழிற்பாட்டு நடைமுறைகளைத் தெளிவாக விளக்குவதுடன் அதிகாரங்கள், கடமைகள் மற்றும் வைப்புக் காப்புறுதியுடன் தொடர்பான தொழிற்பாடுகளையும் வழங்குகிறது. அரசாங்கம் மற்றும் உலக வங்கியின் ஒத்துழைப்புடன் முன்னெடுக்கப்பட்ட நிதியியல் துறை பாதுகாப்பு வலையமைப்பு வலுவூட்டுதல் செயற்றிட்டம் பன்னாட்டு நியமங்களுக்கிணங்க இலங்கை வைப்புக் காப்புறுதித் திட்டத்தின் நிதியியல் மற்றும் இயலாவினை வலுவூட்டுதல் எதிர்பார்க்கிறது. நிதியியல் துறை பாதுகாப்பு வலையமைப்பு வலுவூட்டுதல் செயற்றிட்ட முன்னெடுப்பின் கீழ் உலக வங்கியினால் முன்வைக்கப்பட்ட நிதியியல் பொறிமுறையினூடாக இலங்கை வைப்புக் காப்புறுதித் திட்டம் வலுவூட்டப்பட்டதுடன் மேலதிக நிதியியல் ஏற்பாடுகள் அரசாங்கத்துடன் ஏற்பாடு செய்துகொள்ளப்பட்டுள்ளன. உள்நாட்டு மற்றும் பன்னாட்டு நிதியியல் சந்தைகளின்

பரந்தளவு வீச்சிலான சாதனங்களுடன் இலங்கை வைப்புக் காப்புறுதித் திட்டத்தினை விரிவாக்கிக் கொள்வதற்காக புதிய முதலீட்டுக் கொள்கையொன்று வரையப்பட்டு வருகின்றது. இக்கொள்கைத் தூண்டல் அதிகரிப்புக்கள் இலங்கை வைப்புக் காப்புறுதித் திட்டத்தினை வைப்புக் காப்புறுதியாளர்களுக்கான பன்னாட்டு அமைப்பினால் வரையப்பட்ட மைய வைப்புக் காப்புறுதிக் கோட்பாடுகளுடன் இணைப்பதனை நோக்கமாகக் கொண்டுள்ளதுடன் இது இலங்கையின் நிதியியல் துறை பாதுகாப்பு வலையமைப்பினையும் வலுவூட்டுகிறது.

2.4.10. நிதியியல் துறைக் கொள்கைச் சீர்திருத்தங்கள்

அமைப்பியல் பலயீனங்களைக் கட்டுப்படுத்துதல், தாக்குப்பிடிக்கும் தன்மையினைக் கட்டியெழுப்புதல், நிதியியல் முறைமையில் உறுதிப்பாட்டினைப் பேணுதல் ஆகிய நோக்கங்களுடன் பன்னாட்டு நாணய நிதிய - விரிவாக்கப்பட்ட நிதிய வசதி ஏற்பாடுகள் மற்றும் பல்புடை முகவர்களின் ஒத்துழைப்பின் ஒரு பகுதியாக, நிதியியல் துறை கணிசமானளவு கொள்கைச் சீர்திருத்தங்களுக்குள்ளாகிக் கொண்டிருக்கின்றது. இவ்வாண்டுப்பகுதியில் சுயாதீனமான சொத்து தரமீளாய்வு உள்நாட்டு வங்கித்தொழில் சொத்துக்களில் 90 சதவீதத்திற்கு வகைகூறும் ஒன்பது வங்கிகளுக்கான ஆய்ந்தறிதல் நடவடிக்கைகளை நிறைவு செய்தது. சொத்துத் தரமீளாய்வு ரூபாக் கடன்கள் மற்றும் முற்பணம், வெளிநாட்டு நாணயக் கடன்கள், முற்பணங்கள் மற்றும் வெளிநாட்டு நாணயத்தில் குறித்துரைக்கப்பட்ட நிதியியல் சாதனங்கள் என்பனவற்றை உள்ளடக்குகிறது. மத்திய வங்கி, சொத்துத் தரங்களின் மீளாய்விற்குப்பட்டு சொத்துத் தரமீளாய்வில் கண்டறியப்பட்டவற்றை கவனமாக மதிப்பீடு செய்தமை, முன்னோக்கிய அழுத்தப் பரீட்சிப்பு மற்றும் அரச படுகடன் மறுசீரமைப்பில் எதிர்பார்க்கப்பட்ட தாக்கம் என்பனவற்றினூடாக ஐந்து பாரிய வங்கிகளின் வங்கித்தொழில் முறைமை மூலதனம் மற்றும் வெளிநாட்டு நாணயத் திரவத்தன்மைப் பற்றாக்குறை என்பனவற்றைக் கட்டுப்படுத்துவதற்கான வழிகாட்டலொன்றினை உருவாக்கியிருக்கிறது. இதே போன்றதொரு செய்முறை சொத்துத் தரமீளாய்விற்குப்பட்டுள்ள மற்றைய நான்கு வங்கிகளுக்கும் மேற்கொள்ளப்பட்டு வருகின்றது.

தனியார் மூலவளங்களிலிருந்து மூலதனப் பற்றாக்குறையினை நிவர்த்தி செய்யமுடியாத ஆற்றல் வாய்ந்த வங்கிகளுக்கு அரசு மூலதனமயப்படுத்துவதற்கான உபாயங்கள் வடிவமைக்கப்பட்டுள்ளன. அதற்கமைய, 2024 வரவு செலவுத்திட்டத்தின் கீழ், வங்கித்தொழில் துறையின் மூலதனப் பெருக்கச் செயல்முறைக்கு ஆதரவாக ரூ.450 பில்லியன் ஒதுக்கீடு செய்யப்பட்டுள்ளது. மேலும், வலுவூட்டுவதற்காகவும் ஏற்பாடுகளை ஒழுங்குமுறைப்படுத்துவதற்காகவும் 1988ஆம் ஆண்டின் 30ஆம் இலக்க வங்கித்தொழில் சட்டத்திற்கு திருத்தங்கள் அறிமுகப்படுத்தப்பட்டன. இவை பாராளுமன்றத்தில் சமர்ப்பிக்கப்பட்டுள்ளன.

துறையின் நெருக்கடிக்கு ஆயத்தமாக இருக்கும் கட்டமைப்பினை வலுப்படுத்துவதற்காக நிதியியல் துறை நெருக்கடி முகாமைத்துவக் குழு மற்றும் நிதியியல் முகாமைத்துவம் தொடர்பான தொழில்நுட்பக் குழு என்பன நிறுவப்பட்டன. இக்குழுக்கள் உள்ளக முகவர் இணைப்பு மற்றும் தொடர்பூட்டலுக்கு வசதியளிப்பதற்காக மத்திய வங்கியிலிருந்தான அலுவலர்களையும் நிதி அமைச்சிலிருந்தான அலுவலர்களையும் உள்ளடக்கியிருந்தது. இக்குழுக்களிடம் நிதியியல் துறையில் ஏற்படக்கூடிய முறைமையியல் சார்ந்த நெருக்கடிகளையும் உண்மைப் பொருளாதாரத்தின் மீதான அதன் தாக்கத்தினையம் கட்டுப்படுத்துகின்ற பொறுப்புக்களும் நிதியியல் துறைக்கு ஏற்படக்கூடிய சாத்தியமான தாக்கங்களைக் குறைக்கின்ற பொறுப்பும் ஒப்படைக்கப்பட்டிருக்கிறது. இரண்டு குழுக்களும் இரு கட்டங்களில் தொழிற்படும். முதற்கட்டத்தின் போது இக்குழுக்கள் ஒழுங்குமுறைப்படுத்தப்பட்ட நிதியியல் நிறுவனங்களின் திரவத்தன்மை இடர்நேர்வுகளையும் மூலதன மட்டங்களையும் நெருக்கமாகக் கண்காணிக்கும். இரண்டாவது கட்டத்தின் போது நெருக்கடிக்கு ஆயத்தமாகுதல், நெருக்கடி முகாமைத்துவம் மற்றும் நிதியியல் நெருக்கடிகளின் தாக்கத்தினையும் குறைக்கும் நிலையான கட்டமைப்பு நிறுவப்படும்.

2.4.11 ஏனைய கொள்கைகள்

நிதியியல் முறைமையில் ஏற்படுகின்ற நேர்மறையான மற்றும் எதிர்மறையான ஆகிய இரண்டிலுமான அபிவிருத்திகள் தொடர்பில் பொதுமக்களின்

விழிப்புணர்வினை மேம்படுத்தும் பொருட்டு ஆண்டு காலப்பகுதியில் பல்வேறு வழிமுறைகள் மேற்கொள்ளப்பட்டன. இலத்திரனியல் கொடுப்பனவு முறைகள் தொடர்பிலான வாடிக்கையாளர் கரிசனைகளை நிவர்த்தி செய்யும் பொருட்டு மத்திய வங்கி முன்கூட்டிய நடவடிக்கைகளை மேற்கொண்டுள்ளது. கொடுப்பனவுப் பணிகள் தொடர்பிலான பாதுகாப்பற்ற, வலுவற்ற அல்லது நியாயமற்ற நடைமுறைகள் தொடர்பில் பொதுமக்களுக்கு விழிப்புணர்வினை உருவாக்கும் பொருட்டு மத்திய வங்கியின் இணையத்தளத்தில் மும்மொழி இணையப் படிவமொன்று அறிமுகப்படுத்தப்பட்டது. நாணயக் கொள்கை மாத்திரமன்றி மோசடிகள் மற்றும் தடைசெய்யப்பட்ட நிதியியல் திட்டங்கள் என்பன உள்ளடங்கலாக நிதியியல் முறைமையுடன் தொடர்புடைய அத்தியாவசியச் செய்திகள் உடனுக்குடன் பரப்பப்படுவதனை நிச்சயப்படுத்தும் பொருட்டு சமூக ஊடகங்களின் சகல வடிவங்கள் தொடர்பில் மத்திய வங்கி தொடர்ந்து முனைப்புடன் காணப்படுகின்றது.

ஆண்டு காலப்பகுதியில், ஆர்வலர்களின் ஈடுபாட்டினை மேம்படுத்துவதற்குப் படிமுறைகள் மேற்கொள்ளப்பட்டன. அனைத்து ஊடகத் தளங்களிலுமான ஈடுபாட்டினைக் கண்காணிப்பதற்கு மேலதிகமாக, ஏற்கனவே நடைமுறையிலிருந்த உபாயங்களின் விளைத்திறனைத் தொடர்ந்து மதிப்பிடும் பொருட்டு பல்வேறு அளவீடுகளும் ஏனைய இலக்கிடப்பட்ட குழுக் கலந்துரையாடல்களும் மேற்கொள்ளப்பட்டன. மேம்பாட்டிற்கான பகுதிகளை அடையாளம் காண்பதற்கும் பொதுமக்களின் மனோபாவத்தினை அளவிடுவதற்கும் வளர்ச்சியடைந்து வருகின்ற தேவைகளைப் பூர்த்திசெய்யும் பொருட்டு தொடர்பூட்டல் உபாயங்களைச் சீராக்குவதற்கும் இப்பின்னூட்டல் இணைப்புக்களின் நிறுவல் துணைபுரிந்துள்ளது. முன்மதியுடைய தொடர்பூட்டல் உபாயங்களினூடாக நிதியியல் முறைமையில் நம்பிக்கையினைக் கட்டியெழுப்புவதானது உறுதிப்பாட்டினைப் பேணுவதற்கு இன்றியமையாததொன்றாகவுள்ளது. மேற்கூறப்பட்ட முயற்சிகளைக் குறைநிரப்பும் பொருட்டு பரந்தளவிலான அவையோருக்குப் பல்வேறு கல்விசார் விரிவாக்க நிகழ்ச்சித்திட்டங்களும் நடாத்தப்பட்டன.

முக்கிய சிறப்புக் குறிப்பு

இலங்கை மத்திய வங்கியினால் நடைமுறைப்படுத்தப்பட்ட அல்லது அதனுடன் தொடர்புடைய முக்கிய பொருளாதார கொள்கை வழிமுறைகள்¹

2

மத்திய வங்கித்தொழில்

2023 செப்டெம்பர் 15 நாளைய விதிச் சட்டத்தை (அத்தியாயம் 422) இரத்துசெய்வதற்காக, இலங்கை மத்திய வங்கியின் தாபித்தலை வழங்குவதற்கும் அதனுடன் தொடர்புடைய அல்லது அதன் இடநேர்விளைவான விடயங்களை வழங்குவதற்குமான சட்டமொன்றாக 2023ஆம் ஆண்டின் 16ஆம் இலக்க இலங்கை மத்திய வங்கிச் சட்டம் சட்டமாக்கப்பட்டது.

2023 ஒத்தோபர் 03 நிதி அமைச்சருக்கும் மத்திய வங்கிக்கும் இடையில் 2023 ஒத்தோபர் 05 அன்று வர்த்தமானியில் வெளியிடப்பட்ட நாளையக் கொள்கைக் கட்டமைப்பு உடன்படிக்கையானது 5 சதவீதத்தில் காலாண்டு முதன்மைப் பணவீக்கத்தை அடிப்படையாகக் கொண்ட கொழும்பு நகர்வோர் விலைச் சட்டெண்ணைப் பேணுவதற்கு தேவைப்படுத்தும் வகையில், மத்திய வங்கிக்கான பணவீக்க இலக்கிடைலை நிர்ணயித்துள்ளது.

நாளையக் கொள்கை

2023 சனவரி 02 2023 சனவரி 16 தொடக்கம் நடைமுறைக்கு வரும்வகையில், குறித்த உரிமம்பெற்ற வர்த்தக வங்கிக்கான துணைநிலை வைப்பு வசதியின் கிடைப்பனவானது கலண்டர் மாதமொன்றுக்கு உயர்ந்தபட்சம் ஐந்து (05) தடவைகளுக்கு மட்டுப்படுத்தப்பட்ட அதேவேளை குறித்த உரிமம்பெற்ற வர்த்தக வங்கிக்கான துணைநிலை கடன்வழங்கல் வசதியின் கிடைப்பனவு ஏதேனும் வழங்கப்பட்ட திகதியில் அத்தகைய உரிமம்பெற்ற வர்த்தக வங்கியின் நியதி ஒதுக்குத் தேவைப்பட்டின் 90 சதவீதத்திற்கு மட்டுப்படுத்தப்பட்டது.

2023 மார்ச் 03 துணைநிலை வைப்பு வசதி வீதமும் துணைநிலை கடன்வழங்கல் வசதி வீதமும் 100 அடிப்படை புள்ளிகளினால் முறையே 15.50 சதவீதத்திற்கும் 16.50 சதவீதத்திற்கும் அதிகரிக்கப்பட்டன.

2023 யூன் 01 துணைநிலை வைப்பு வசதி வீதமும் துணைநிலை கடன்வழங்கல் வசதி வீதமும் முறையே 13.00 சதவீதத்திற்கும் 14.00 சதவீதத்திற்கும் 250 அடிப்படைப் புள்ளிகளினால் குறைக்கப்பட்டன.

2023 யூலை 06 துணைநிலை வைப்பு வசதி வீதமும் துணைநிலை கடன்வழங்கல் வசதி வீதமும் முறையே 11.00 சதவீதத்திற்கும் 12.00 சதவீதத்திற்கும் 200 அடிப்படைப் புள்ளிகளினால் குறைக்கப்பட்டன.

2023 ஓகத்து 09 2023 ஓகத்து 16 தொடங்குகின்ற ஒதுக்குப் பேணுதல் காலப்பகுதி தொடக்கம் நடைமுறைக்குவரும் விதத்தில் நியதி ஒதுக்குத் தேவைப்பாடானது 2.00 சதவீதத்திற்கு 2.00 சதவீதப் புள்ளிகளினால் குறைக்கப்பட்டது.

2023 ஒத்தோபர் 05 துணைநிலை வைப்பு வசதி வீதமும் துணைநிலை கடன்வழங்கல் வசதி வீதமும் முறையே 10.00 சதவீதத்திற்கும் 11.00 சதவீதத்திற்கும் 100 அடிப்படைப் புள்ளிகளினால் குறைக்கப்பட்டன.

2023 நவெம்பர் 24 துணைநிலை வைப்பு வசதி வீதமும் துணைநிலை கடன்வழங்கல் வசதி வீதமும் முறையே 9.00 சதவீதத்திற்கும் 10.00 சதவீதத்திற்கும் 100 அடிப்படைப் புள்ளிகளினால் குறைக்கப்பட்டன.

2024 பெப்புருவரி 09 2024 பெப்புருவரி 16 தொடக்கம் நடைமுறைக்கு வரும் விதத்தில், நாட்காட்டி மாத காலப்பகுதியில் துணைநிலை கடன்வழங்கல் வசதி மீதான கட்டுப்பாடு நீக்கப்பட்டு துணைநிலை வைப்பு வசதி மீதான கட்டுப்பாடு ஐந்து தடவைகள் தொடக்கம் (05) பத்து தடவைகள் வரை (10) தளர்த்தப்பட்டது.

2024 மார்ச் 26 துணைநிலை வைப்பு வசதி வீதமும் துணைநிலை கடன்வழங்கல் வசதி வீதமும் முறையே, 50 அடிப்படைப் புள்ளிகளினால் 8.50 சதவீதத்திற்கும் 9.50 சதவீதத்திற்கும் குறைக்கப்பட்டன.

2024 ஏப்பிரல் 01 தொடக்கம் நடைமுறைக்கு வரும் வகையில், துணைநிலை வைப்பு வசதி மீதான கட்டுப்பாடு நீக்கப்பட்டது.

சிறப்புக் கொடுக்கல் திட்டங்கள்

2023 செப்டெம்பர் 15 2023ஆம் ஆண்டின் 16ஆம் இலக்க மத்திய வங்கிச் சட்டமாக்கலுடன், செயலாக்கியா கடன் திட்டம் மற்றும் உள்நாட்டு வேளாண்மை அபிவிருத்திக் கடன் திட்டம் ஆகியவற்றின் தொழிற்பாடுகளை மத்திய வங்கி இடைநிறுத்தியது.

2024 சனவரி 03 மத்திய வங்கியின் ஆளுகைச் சபை எதிர்காலத்தில் புதிய அரசாங்கம் மற்றும் நன்கொடையாளர் நிதியளிப்பு கடன் திட்டங்களையும் நடைமுறைப்படுத்துவதில்லை என்ற கொள்கை தீர்மானத்தை எடுத்தது.

கொடுப்பனவுகள் மற்றும் தீர்ப்பனவுகள்

2023 பெப்புருவரி 01 யூனியன்பே இன்டர்நெஷனல் கோபரேஷனல் லிமிடெட், சீன மற்றும் இந்திய தேசிய கொடுப்பனவுகள் கூட்டுத்தாபனம் இன்டர்நெஷனல் பேமன்ட்ஸ் லிமிடெட் ஆகியவற்றுடன் லங்காபே பிரைவட் லிமிடெட் இணைக்கப்பட்டு, சீன மற்றும் இந்திய சுற்றுலாப் பயணிகள் இலங்கையில் கொடுக்கல்வாங்கல்களை மேற்கொள்வதற்கு லங்காபேஆரின் (LANKAQR) மூலம் தமது கொடுப்பனவுப் பண்பைகளைப் பயன்படுத்துவதற்கு இயலச் செய்தது. 2023 பெப்புருவரியில்ருந்து சீன சுற்றுலாப் பயணிகளால் கொடுப்பனவுகளை மேற்கொள்வதற்கு இயலாமையிருந்ததுடன் 2024 பெப்புருவரி 12 தொடக்கம் இந்திய சுற்றுலாப் பயணிகளுக்கான கொடுக்கல்வாங்கல்கள் தொடங்கப்பட்டன.

2023 மே 08 வெளிநாட்டு கொடுப்பனவு செயலிகளைப் பயன்படுத்தி, லங்காபேஆரின் மூலம் செலுத்தப்படும் கொடுப்பனவுகளுக்கான 1.8 சதவீதம் கொண்ட வணிகர் கழிவிடல் விதமொன்றுக்கு ஒப்புதலளிக்கப்பட்டது. உள்நாட்டு லங்காபேஆரின் கொடுப்பனவுகளுக்கு 0.5 சதவீதம் கொண்ட வணிகர் கழிவிடல் விதம் காணப்படுகின்றது.

2023 ஓகத்து 31 கொடுப்பனவு நடைமுறைகள் அல்லது பணிகளுடன் தொடர்புடைய பாதுகாப்பற்ற, திருப்தியற்ற அல்லது நியாயமற்ற நடைமுறைகள் தொடர்பாக பொது மக்களிடமிருந்து தகவல்களைச் சேகரிப்பதற்கான முயற்சி இணையத் தளப் படிவம் உருவாக்கப்பட்டது.

2023 திசெம்பர் 29 லங்காபே இணையவழி கொடுப்பனவுத் தளம், நேரடிப் பற்று வசதி, பகிர்ப்படும் உங்கள் வாடிக்கையாளரை அறிந்துகொள்ளுங்கள் வசதி, அத்துடன் அரசாங்க டிஜிட்டல் கொடுப்பனவுத் தளம் போன்ற பல்வேறு டிஜிட்டல் கொடுக்கல்வாங்கல் முன்னெடுப்புகளில் பங்கேற்குமாறு உரிமம்பெற்ற வங்கிகளை மத்திய வங்கி கட்டாயப்படுத்திய அதேவேளை கொடுக்கல்வாங்கல்களுக்கான உண்மை நேர் அறிவித்தல்களை இயலச் செய்தல், பின்தங்கிய பிரதேசங்களில் டிஜிட்டல் கொடுக்கல்வாங்கல்களை ஊக்குவித்தல், டிஜிட்டல் வழிகளின் மூலம் மேற்கொள்ளப்படும் கொடுக்கல் அடடைத் தீர்ப்பனவுகள் உடனடியாக இறையாட்சிப்படுத்தப்படுவதை உறுதிப்படுத்தல் அத்துடன் வணிகர் கழிவிடல் விதத்தை வாடிக்கையாளர்களுக்கு வழங்க வேண்டாம் என்று உரிமம்பெற்ற நிதியியல் கையாடல்படுத்தியவர்களுக்கு அறிவுறுத்துவதன் மூலம் டிஜிட்டல்கொடுக்கல் வாங்கல்களுக்கான தொடர்புத் தளத்தை கட்டாயப்படுத்தல் போன்ற முன்னுரிமைகளை வலுப்படுத்தியது.

¹ 2023 சனவரி 01 தொடக்கத்திலிருந்து 2024 மார்ச் 28 வரை நடைமுறைப்படுத்தப்பட்ட முக்கிய பொருளாதார கொள்கை வழிமுறைகளையும் கிட்டிய எதிர்காலத்தில் நடைமுறைப்படுத்தப்படவேண்டிய கொள்கை வழிமுறைகளையும் உள்ளடக்குகின்றது.

இலங்கை மத்திய வங்கியினால் நடைமுறைப்படுத்தப்பட்ட அல்லது தொடர்புடைய கொள்கை வழிமுறைகளின் விரிவான பதிப்பு 2023 சனவரி 01 தொடக்கம் 2024 மார்ச் 28 வரை நடைமுறைப்படுத்தப்பட்ட முக்கிய இறைக் கொள்கை வழிமுறைகள் எனும் இணையதள இணைப்பில் கிடைக்கப்பெறுகின்றன.



2023 திசம்பர் 29	இலத்திரியல் பணப் பைகளின் மூலம் டிஜிட்டல் கொடுக்கல்வாங்கல்களுடன் இணைந்து வெளிநாட்டுப் பணவனுப்பல்களை ஊக்குவிக்கும் வகையில், உயர்த்தப்பட்ட மற்றும் அடிப்படை இ-பணப் பை எல்லைகள் 2024 சனவரி 01 தொடக்கம் நடைமுறைக்குவரும் விதத்தில், முறையே ரூ.50,000.00 மற்றும் ரூ.10,000.00 போன்ற தொகைகளிலிருந்து ரூ.150,000.00 மற்றும் ரூ.20,000.00 தொகைகளுக்கு உயர்த்தப்பட்டது.
2024 சனவரி 17	2024 ஏப்பிரல் 01 தொடக்கத்திலிருந்து கொடுப்பனவுத் தொகை ரூ.10,000 தொகைக்கு சமமானதாக அல்லது அதை விஞ்சுகின்ற கொடுக்கல்வாங்கல்களுக்கு இணைக்கப்பட்ட நிதியியல் நிறுவனத்திலிருந்து ஒரு தடவை கடவுச்சொல்லொன்றை கோருவதற்கு ஜஸ்ட்டிபிகேஷன் கொடுப்பனவு முறைமையைப் பயன்படுத்தும் வகையில் செல்லித்தொலைபேசி செயலிகளை மத்திய வங்கி கட்டாயப்படுத்தியது. எந்தவொரு நிதியியல் நிறுவனத்திலிருந்தும் கணக்குகளை இணைப்பதற்கும் செல்லித்தொலைபேசி செயலியினூடாக இணைக்கப்பட்டுள்ள கணக்குகளிலிருந்து நிதியங்களைப் பெறுவதன் மூலம் கொடுப்பனவுகளை மேற்கொள்வதற்கும் ஜஸ்ட்டிபிகேஷன் பயனர்களுக்கு வசதிப்படுத்துகின்றது.
2024 பெப்பிரவரி 01	நேபாளேபி கியூஆர் (NEPALPAY QR) செல்லித்தொலைபேசி செயலிகளின் மூலம் நேபாள சுற்றுலாப் பயணிகளினால் மேற்கொள்ளப்படும் வங்கிகியூஆர் கொடுக்கல்வாங்கல்களை ஏற்றுக்கொள்வதற்கான நேபாள கிரியரிங் அலுவல் லிமிடெட்டுடன் இணைவதற்கு வங்கி (பிறைவட்) லிமிடெட்டுக்கு ஒப்புதல் வழங்கப்பட்டது.
பணம் தூயதாக்கலுக்கெதிரான மற்றும் பயங்கரவாதத்திற்கு நிதியளித்தலை ஒழித்தல்	
2023 மார்ச் 03	இணங்குவித்தல் குறைபாடுகள் மீதான உரிய வழிப்புக்கவனத்திற்காக அழைப்புவிடுத்து அனைத்து உரிமப்பெற்ற வங்கிகளுக்கும் உரிமப்பெற்ற நிதிக் கம்பனிகளுக்கும் 2023ஆம் ஆண்டின் 01ஆம் இலக்க சுற்றறிக்கை வழங்கப்பட்டது.
2023 யூன் 07	உண்மைச் சொத்துத் துறை பற்றிய நிறுவனம்சார் இணங்குவித்தல் மீது 2006ஆம் ஆண்டின் 06ஆம் இலக்க நிதியியல் கொடுக்கல்வாங்கல்கள் அறிக்கையில் சட்டத்தின் கீழ் 2023ஆம் ஆண்டின் 02ஆம் இலக்க சுற்றறிக்கை உண்மைச் சொத்து நிறுவனங்களுக்கு வழங்கப்பட்டது.
2023 யூன் 13	உள்நாட்டு இலத்திரியல் நிதிய மாற்றல் அடிப்படை அளவுக் கொடுக்கல்வாங்கல்களை நிதியியல் உள்வழிதல் பிரிவின் e-AML முறைமைக்கு அறிக்கையிடுவது பற்றி 2023ஆம் ஆண்டின் 01ஆம் இலக்க வழிகாட்டல் வழங்கப்பட்டது.
2023 ஓகத்து 07	2023-2028 காலப்பகுதிக்கு இலங்கையின் பணம் தூயதாக்கலுக்கெதிரான/ பயங்கரவாதத்திற்கு நிதியளித்தலை மீதான தேசியக் கொள்கையினைப் பின்பற்றுவதற்காக அமைச்சரவை அனுமதி கிடைக்கப்பெற்றது.
2023 செப்டெம்பர் 01	சட்டத்தரணிகள் மற்றும் நொத்தாரிகளுக்காக பணம் தூயதாக்கலுக்கெதிரான மற்றும் பயங்கரவாதத்திற்கு நிதியளித்தலை ஒழித்தல் இணங்குவித்தல் மீது 2023இன் 02ஆம் இலக்க வழிகாட்டல் வழங்கப்பட்டது.
வெளிநாட்டுச் செலாவணி முகாமைத்துவமும் பன்னாட்டுத் தொழிற்பாடுகளும்	
2023 சனவரி 26	“உள்முக முதலீடுகள் பரஸ்பர பிரமாற்றல் ஒப்பந்தங்கள் - உள்முக முதலீடுகள் பரஸ்பர பிரமாற்றல் ஒப்பந்தங்கள் திட்டம்” மீது விடுக்கப்பட்ட தொழிற்பாட்டு அறிவுறுத்தல்களை இரத்துச்செய்தல். மத்திய வங்கியின் ஐ.அ.டொலர்/ இலங்கை ரூபா வாங்குதல்-விற்பனை மற்றும் விற்பனை-வாங்குதல், வெளிநாட்டுச் செலாவணி பரஸ்பர பிரமாற்றல் ஏலங்கள் என்பவற்றில் பங்கேற்பதன் மீது வங்கிகளுக்கு அறிவுறுத்தல்களை வழங்குதல்.
2023 பெப்பிரவரி 24	மாற்றல் செய்யப்பட்ட உள்முகத் தொழிலாளர் பணவனுப்பல்களினதும் ஏற்றுமதி பெறுகைகளுடன்/வருவாய்களுடன் தொடர்புடைய மாற்றப்பட்ட பணித் துறையினதும் கட்டாயமாக மாற்றல்செய்யப்பட்ட ஏற்றுமதி பெறுகைகளின் எஞ்சிய பெறுமதியினதும் கணக்கில் உரிமப்பெற்ற வங்கிகள் மூலம் மத்திய வங்கிக்கு வாராந்த கட்டாய வெளிநாட்டுச் செலாவணி விற்பனைகளை 2023 பெப்பிரவரி 27 இலிருந்து நடைமுறைக்குவரும் விதத்தில் 25 சதவீதத்திலிருந்து 15 சதவீதமாகக் குறைத்தல்.
2023 பெப்பிரவரி 27	சிறப்பு வெளிநாட்டு நாணய கணக்கை - முதலீட்டாளர் திறந்து பேணுவதற்கு அதிகாரமளிக்கப்பட்ட வணிகர்களை அனுமதிக்கும் வகையில், 2023ஆம் ஆண்டின் 01ஆம் இலக்கப் பணிப்புரைகள் வழங்கப்பட்டன.
2023 மார்ச் 03	“உள்முகத் தொழிலாளர் பணவனுப்பல்கள் மீதான ஊக்குவிப்புத் திட்டம்” மற்றும் “ஏற்றுமதிப் பெறுகைகளை இலங்கைக்கு திருப்பியனுப்புதல்” தொடர்பில் உரிமப்பெற்ற வங்கிகளுக்கு மத்திய வங்கியினால் 2023 மார்ச் 07 தொடக்கம் நடைமுறைக்குவரும் விதத்தில் மத்திய வங்கியினால் வழங்கப்படும் தொழிற்பாட்டு அறிவுறுத்தல்களை இரத்துச்செய்தல்.
2023 யூன் 28	கட்டளையின் திகதியிலிருந்து தொடங்குகின்ற ஆறு மாதகாலப்பகுதிக்கான தெரிவுசெய்யப்பட்ட கொடுக்கல்வாங்கல்களுடன் தொடர்புடைய வெளிமுகப் பணவனுப்பல்களை இடைநிறுத்தவதற்கு/மட்டுப்படுத்துவதற்கு 2023 யூன் 28ஆம் திகதியிடப்பட்ட 2338/40ஆம் இலக்க அதிவிரைவு வர்த்தமானி அறிவித்தல்களில் 2017ஆம் ஆண்டின் 12ஆம் இலக்க வெளிநாட்டுச் செலாவணிச் சட்டத்தின் 22ஆம் பிரிவின் கீழ் கட்டளை வெளியிடப்பட்டது.
2023 திசம்பர் 04	2019ஆம் ஆண்டின் 1ஆம் இலக்க நிதிச் சட்ட வர்த்தக மைய ஒழுங்குவிதிகளின் நியதிகளில் உள்நாட்டுச் சந்தைக்கு பொருட்களை/ சாதனங்களை விற்பனை செய்வதற்கு அனுமதிக்கப்பட்ட தொழில்முயற்சிகள் உள்ளடங்கலாக, வியாபார வெளிநாட்டு நாணயக் கணக்குகள் மீது 2023ஆம் ஆண்டின் 02ஆம் இலக்கப் பணிப்புரைகள் வழங்கப்பட்டன. 2019ஆம் ஆண்டின் 01ஆம் இலக்க நிதிச் சட்ட வர்த்தக மைய ஒழுங்குவிதிகளின் நியதிகளில் உள்நாட்டுச் சந்தைக்கான பொருட்களை/சாதனங்களை அனுமதிக்கின்ற இலங்கையில் தொழில் நடவடிக்கைகளில் ஈடுபடுகின்ற தொழில்முயற்சிகளுக்கான கொடுப்பனவுகளை அனுமதிக்கும் வகையில், வியாபார வெளிநாட்டு நாணயக் கணக்கு உடைமையாளர்களுக்கான கடன்வசதிகள் தொடர்பான 2023ஆம் ஆண்டின் 03ஆம் இலக்கப் பணிப்புரைகள் வழங்கப்பட்டன.
2023 திசம்பர் 20	கட்டளைத் திகதியிலிருந்து தொடங்குகின்ற ஆறுமாத காலப்பகுதிக்கு முன்னர் வழங்கப்பட்ட கட்டளைகளின் மூலம் விதிக்கப்பட்ட வெளிமுக மூலதனம் மற்றும் நடைமுறைக் கொடுக்கல்வாங்கல்களுடன் தொடர்புடைய சில இடைநிறுத்தல்களை/மட்டுப்படுத்தல்களைப் படிப்படியாக தளர்த்தும் வகையில், 2023 திசம்பர் 20ஆம் திகதியிடப்பட்ட 2363/26ஆம் இலக்க அதிவிரைவு வர்த்தமானி அறிவித்தலில் வெளிநாட்டுச் செலாவணிச் சட்டத்தின் 22ஆம் பிரிவின் கீழ் கட்டளை வெளியிடப்பட்டது.
2024 சனவரி 01	2024 யூன் 30 வரை அதன் செல்லுபடியாகும் காலத்தை நீடிப்பதன் மூலம், நடைமுறைக் கொடுக்கல்வாங்கல்களை வசதிப்படுத்துவதற்கு சிறப்பு வெளிநாட்டு நாணய கணக்குகள் - முதலீட்டாளர் தொடர்பாக 2024ஆம் ஆண்டின் 01ஆம் இலக்கப் பணிப்புரைகள் வழங்கப்பட்டன.
படுகடன் முகாமைத்துவம்	
2023 பெப்பிரவரி 13	நேரடி வழங்கல் தள ஏற்பாட்டின் கீழ் இலங்கை அபிவிருத்தி முறிகளை வழங்குதல் இடைநிறுத்தப்பட்டது.
2023 மார்ச் 16	“2023ஆம் ஆண்டின் 1ஆம் இலக்க பதிவுசெய்யப்பட்ட பங்குத்தொகுதி மற்றும் பிணையங்கள் (தகவலை வெளிப்படுத்தல்) ஒழுங்குவிதிகள்” வழங்கப்பட்டன.

2023 ஏப்பிரல் 04	சாதாரண கட்டம் II கால இடைவெளியின் போது மத்திய வங்கியின் நாணயக் கொள்கை அறிவித்தல் அறிவிக்கப்படாமலிருக்கும் சந்தர்ப்பங்களில், திறைசேரி உண்டியல் ஏலமொன்றிற்குப் பின்னர் உடனடியாக ஒரு மணித்தியால காலப்பகுதியில் அல்லது ஏல நாளில் தொழிலை முடிவுறுத்தும் காலப்பகுதியில், ஏது இறுதியாக இடம்பெறுகின்றதோ அக்காலப்பகுதியில் குறித்த திறைசேரி உண்டியல் ஏலத்தின் கட்டம் II இல் நிறைவேற்றப்படுகின்றது.
2023 மே 12	1923ஆம் ஆண்டின் 08ஆம் இலக்க உள்நாட்டு திறைசேரி உண்டியல் கட்டளைச் சட்டத்தின் நியதிகளின் பிரகாரம் திறைசேரி உண்டியல்கள் வழங்கல் மீதான மட்டுப்படுத்தலை ரூ. 5000 பில்லியனிலிருந்து ரூ. 6,000 பில்லியன் வரை அதிகரிப்பதற்கான தீர்மானமொன்றிற்கு பாராளுமன்றத்தால் ஒப்புதலளிக்கப்பட்டது.
2023 யூன் 19	புதிய வலைத்தளத்தை அடிப்படையாகக் கொண்ட திறைசேரி உண்டியல் வழங்கல் முறைமை 2023 யூன் 21 அன்று தொடக்கம் நடைமுறைக்குவரும் வகையில் அறிமுகப்படுத்தப்பட்டது.
2023 யூலை 04	பன்னாட்டு நாணய நிதியத்துடன் ஒப்புதலளிக்கப்பட்ட படுகடன் நிலைபெறத்தக்க இலக்குகளை நிறைவேற்றுவதற்கு பங்களிப்புச் செய்வதற்கு விரிவாக்கப்பட்ட நிதிய வசதியுடன் நிலையாகும் விதத்தில், இலங்கையின் உள்நாட்டுப் படுகடன் மேம்படுத்துகை தொடர்பான கொள்கையொன்றை நிதி அமைச்சு அறிவித்தது.
2023 ஓகத்து 21	2022ஆம் ஆண்டின் 43ஆம் இலக்க ஒதுக்கீட்டுச் சட்டத்தின் 2(1)(ஆ)ஆம் பிரிவில் குறிப்பிடப்பட்டதன் பிரகாரம், அரசாங்கத்தின் உயர்நீதிமன்றக் கட்டுப்பாடுகை எல்லையை ரூ.4,979.0 பில்லியனிலிருந்து ரூ.13,979.0 பில்லியனிற்கு திருத்தவதற்கான ஒதுக்கீட்டு (திருத்தம்) சட்டமூலத்திற்கு பாராளுமன்றத்தினால் ஒப்புதலளிக்கப்பட்டது.
2023 செத்தெம்பர் 14	உள்நாட்டுப் படுகடன் மேம்படுத்துகை நிகழ்ச்சித்திட்டத்தின் கீழ் வழங்கப்பட்ட திறைசேரி முறிகளுக்கான பரிமாற்று விஞ்ஞாபனத்தின் பிரகாரம், திறைசேரி முறிகள் பரிமாற்றத்தின் தீர்மானம் முன்னெடுக்கப்பட்டது. ஏற்றுக்கொள்ளப்பட்ட முன்வைப்புகள் ரூ. 3,204.5 பில்லியன் தொகை கொண்ட புதிய திறைசேரி முறிகளாக மாற்றப்பட்டன. இவை, நண்டகால முதிர்வுகளைக் கொண்டிருந்தன. மேலும், ரூ.110.9 பில்லியனைக் கொண்ட ஒன்றுசேர்ந்த வட்டி முதலீட்டாளர்களுக்கான ஏற்றுக்கொள்ளப்பட்ட திறைசேரி முறி தொகை செலுத்தப்பட்டது.
2023 செத்தெம்பர் 20	2023 செத்தெம்பர் 25 அன்று தொடக்கம் நடைமுறைக்குவரும் விதத்தில் திறைசேரி முறிகளுக்கான நேரடி வழங்கல் தளத்திற்கான புதிய வலைத்தளம் அடிப்படையிலான முறைமை அறிமுகப்படுத்தப்பட்டது.
2023 செத்தெம்பர் 21	மத்திய வங்கியிலிருந்து அரசாங்கத்திற்கு ரூ.344.7 பில்லியன் கொண்ட வெளிநின்ற கொடுகடன்கள் ("தற்காலிக முற்பணங்கள்") முதலாந்தரச் சந்தையில் மத்திய வங்கியினால் கொள்வனவுசெய்யப்படும் அரசாங்கத்தின் ரூ.2,368.4 பில்லியன் கொண்ட வெளிநின்ற திறைசேரி உண்டியல்கள் ரூ.2,492.3 பில்லியன் கொண்ட இலங்கை ரூபாவில் பெயர்க்குறிக்கப்பட்ட பத்து (10) புதிய கிரமமாக குறைவடையும் நிலையான கூப்பன் திறைசேரி முறிகளாக மற்றும் ரூ.220.8 பில்லியன் கொண்ட பன்னிரண்டு (12) ஏற்கனவேயுள்ள திறைசேரி உண்டியல்களாக மாற்றப்பெய்யப்பட்டு, மத்திய வங்கிச் சட்டத்தின் 129(2)ஆம் பிரிவு மற்றும் 2023ஆம் 12ஆம் இலக்க ஒதுக்கீட்டுச் சட்டத்தின் (திருத்தம்) நியதிகளில், 2023 செத்தெம்பர் 21 அன்று தீர்மானம்செய்யப்பட்டது.
2023 நவெம்பர் 03	2023 ஓகத்து 18 அன்று கைச்சாத்திடப்பட்ட மக்கள் வங்கியின் வெளிநாட்டு நாணய வங்கித்தொழில் பிரிவின் கடன் நிலுவையின் மறுசீரமைப்பிற்கான புரிந்துணர்வு ஒப்புத்தத்தின் பிரகாரம் உள்நாட்டுப் படுகடன் மேம்படுத்துகை நிகழ்ச்சித்திட்டத்தின் கீழ் வெளிநாட்டு நாணய வங்கித்தொழில் பிரிவு கடன் பரிமாற்றமானது மக்கள் வங்கிக்காக நிறைவேற்றப்பட்டது. உள்நாட்டுப் படுகடன் மேம்படுத்துகையின் கீழ் வழங்கப்பட்ட ஐந்து ஏற்கனவேயுள்ள திறைசேரி முறிகளுக்கு ரூ.27.7 பில்லியன் கொண்ட கடன் ஒதுக்கீடுசெய்யப்பட்டன.
2024 மார்ச் 11	திறைசேரி உண்டியல் கட்டம் IIஇன் போது வழங்கப்பட்ட தொகை கூட்டு ஏலப் பற்றாக்குறையாகக் குறைக்கப்பட்டு, 2024 மார்ச் 07 அன்று வழங்கப்பட்ட திருத்தப்பட்ட பணிப்புரைகளின் நியதிகளில் 10 சதவீதம் கொண்ட வழங்கப்பட்ட கூட்டுத்தொகை அல்லது ரூ.5.0 பில்லியன் இதில் ஏது உயர்வாக காணப்படுகின்றதோ அது, 2024 மார்ச் 11 அன்று தொடக்கம் நடைமுறைக்கு வந்தன. திறைசேரி முறி ஏலத்தின் நேரடி வழங்கல் இடைவெளியில் வழங்கப்பட்ட தொகை பன்னாட்டு அடையாள இலக்கங்களிலிருந்து வழங்கப்பட்ட 10 சதவீதம் கொண்ட தொகைக்கு குறைக்கப்பட்டுள்ளதுடன் 2024.03.07 அன்று வழங்கப்பட்ட திருத்தப்பட்ட பணிப்புரைகளின் நியதிகளில் கட்டம் Iஇல் முழுமையாக ஏற்றுக்கொள்ளப்படுகின்றது. இது 2024 மார்ச் 11 அன்று தொடக்கம் நடைமுறைக்குவரும் வந்தது.
நிதியியல் துறை	
உரிமம்பெற்ற வங்கிகள்	
2023 சனவரி 02	மத்திய வங்கியினால் வெளியிடப்பட்ட பிந்திய கிடைக்கப்பெறும் சராசரி நிறையேற்றப்பட்ட புதிய வைப்பு வீதத்திற்கு இசைவாக +300 அடிப்படை புள்ளிகளின் ஒரு எல்லையுடன் வங்கி வீதத்தை சீராக்கும் வகையில் 2023 சனவரி 03 தொடக்கம் நடைமுறைக்குவரும் விதத்தில் சுற்றறிக்கையொன்று வழங்கப்பட்டது.
2023 சனவரி 31	நிதியல்லா கூட்டாண்மைப் படுகடன் பிணையங்களைத் தகுதிப்படுத்தலையும் நிதியல்லா பொது மூலதனப் பங்குரிமை பங்குகளை தகுதிப்படுத்தலையும் உரிமம்பெற்ற வந்தக வங்கிகள் மற்றும் உரிமம்பெற்ற சிறப்பியல்புவாய்ந்த வங்கிகளின் (உரிமம்பெற்ற வங்கிகள்) நியதி திரவச் சொத்து விகிதத்தின் கணிப்பீட்டில் திரவச் சொத்துக்களாக நிர்ணயிக்கும் வகையில் வங்கித்தொழில் சட்டத் தீர்மானம் வழங்கப்பட்டதுடன் அத்தகைய சாதனங்கள் பாசல் III திரவத்தன்மை நியமங்களின் கீழ் திரவத்தன்மை காப்பு விகிதம் மீதான வங்கித்தொழில் சட்டப் பணிப்புரைகளில் குறித்துரைக்கப்பட்ட நிபந்தனைகளை நிவர்த்தி செய்தல் வேண்டுமெனவும் இத்தீர்மானம் வழங்கப்பட்டது.
2023 பெப்புருவரி 02	நிலவும் பேரண்டப் பொருளாதார நிலைமைகளையும் உரிமம்பெற்ற வங்கிகளின் நிலைபெறத்தக்க தன்மையை உறுதிப்படுத்துவதற்கு திரவத்தன்மை மற்றும் மூலதனத்தின் பொருத்தமான மட்டத்தைப் பேணுவதன் முக்கியத்துவத்தையும் கருத்திற்கொண்டு, உரிமம்பெற்ற வங்கிகளின் தற்றுணிபுக் கொடுப்பனவுகளைக் கட்டுப்படுத்தும் வகையில் வங்கித்தொழில் சட்டப் பணிப்புரைகள் வழங்கப்பட்டன.
2023 பெப்புருவரி 16	2022 மே 19 திகதியிடப்பட்ட கட்டளையினால் உள்ளடக்கப்பட்ட ஏற்கனவேயுள்ள இணங்குவிப்பு குறியீடுகளுக்கு மேலதிகமாக, புதிதாக சேர்க்கப்பட்ட 64 இணங்குவிப்பு குறியீடுகளுக்கான நாணயக் கடிதங்களுக்கெதிரான 100 சதவீத காசு எல்லை வைப்புத் தேவைப்பாட்டினைப் பேணுவது தொடர்பில் அனைத்து உரிமம்பெற்ற வங்கிகளுக்கும் கட்டளையொன்று வழங்கப்பட்டது.
2023 பெப்புருவரி 17	இருக்குமதிக்கெதிரான எல்லைத் தேவைப்பாடுகள் மீதான 2022ஆம் ஆண்டின் 3ஆம் இலக்க வங்கித்தொழில் சட்டப் பணிப்புரைகளுக்கான திருத்தமொன்று 64 புதிய இணங்குவிப்புக் குறியீடுகளுக்கான குறிப்பிடப்பட்ட பணிப்புரையின் ஏற்புடைத்தன்மையை நீடிக்கும் வகையில் வழங்கப்பட்டது.
2023 மார்ச் 07	நண்பாக, சிறிய மற்றும் நடுத்தரளவிலான தொழில்முயற்சிகளினதும் தனிநபர்களினதும் தொழிலை/ வருமானத் துறைகளை மீட்டுப்பதற்கான இயலாற்றலைக் கொண்டு அவர்களை ஊக்குவிக்கும் நோக்குடன் விடயத்திற்கு விடயம் என்ற அடிப்படையில் பாதிக்கப்பட்ட கடன்பாட்டாளர்களுக்கு பொருத்தான சலுகைகளை வழங்குமாறு உரிமம்பெற்ற வங்கிகள் கோரப்பட்டன.

2

2023 ஏப்பிரல் 21	உரிமம்பெற்ற வங்கிகளுடன் தொடர்புடைய ஒழுங்குமுறைப்படுத்தல் நோக்கங்களுக்கான தகைமையுடைய/ ஏற்றுக்கொள்ளத்தக்க கொடுக்கல் தரப்படுத்தல் முகவரணமையொன்றாக ஐசிஆர்ஏ லங்கா லிமிடெட்டை அங்கீகரிப்பதை நிறுத்தாமறு உரிமம்பெற்ற வங்கிகளுக்கு சுற்றறிக்கை வழங்கப்பட்டது.
2023 ஏப்பிரல் 25	உரிமம்பெற்ற வங்கிகளின் தற்முனைப்புக் கொடுப்பனவுகள் மீதான கட்டுப்பாடுகள் தொடர்பில் 2023ஆம் ஆண்டின் 01ஆம் இலக்க வங்கித்தொழில் சட்டப் பணிப்புரைகளுக்கான திருத்தங்கள் வழங்கப்பட்டன. இதற்கமையாக, எடுத்துக்காட்டப்பட்ட தேவைப்பாடுகளை நிறைவேற்றாமல், முதன்மை நிறைவேற்று அலுவலர்கள், முக்கிய முகாமைத்துவ ஆணைகளின் முகாமைத்துவ கொடுப்பனவுகளையும் பணிப்பாளர் சபைக்கான கொடுப்பனவுகளையும் அதிகரிப்பதிலிருந்து தவிர்த்துகொள்ளாமறு உரிமம்பெற்ற வங்கிகள் கேட்டுக்கொள்ளப்பட்டன.
2023 மே 17	2022 மே 19 மற்றும் 2023 பெப்ரவரி 16 அன்று விதிக்கப்பட்ட நாயகக் கடிதத்திற்கு எதிரான குறைந்தபட்ச காசு எல்லை வைப்புத் தேவைப்பாடுகளை மீள்பெறுவதற்கு சுற்றறிக்கை வழங்கப்பட்டது.
2023 மே 18	இறக்குமதிகளுக்கெதிரான எல்லைத் தேவைப்பாடுகள் மீதான 2022ஆம் ஆண்டின் 03ஆம் இலக்க வங்கித்தொழில் சட்டப் பணிப்புரைகளையும் 2023ஆம் ஆண்டின் 02ஆம் இலக்க வங்கித்தொழில் சட்டப் பணிப்புரைகளையும் இரத்துச்செய்யாமறு, வங்கித்தொழில் சட்டப் பணிப்புரைகள் வழங்கப்பட்டன.
2023 ஓகத்து 25	குறித்த கடன்வழங்கல் சாதனங்கள் மீதான உயர்ந்தபட்ச வட்டி வீதங்களைக் குறைத்து இலக்கிடப்பட்ட தினங்களில் குறித்த சதவீதங்களின் மூலம் புதிய மற்றும் ஏற்கனவேயுள்ள ரூபாய் பெயர்க்கப்பட்ட கடன்வழங்கல் சாதனங்களின் வட்டி வீதங்களைக் குறைக்குமாறு உரிமம்பெற்ற வங்கிகளைக் கேட்டுக்கொள்ளும் விதமாக, உரிமம்பெற்ற வங்கிகளின் இலங்கை ரூபாய் பெயர்க்கப்பட்ட கடன்வழங்கல் சாதனங்கள் மீதான ஏற்புடைய வட்டி வீதங்கள் தொடர்பில் நாயக விதிச் சட்டக் கட்டளை வழங்கப்பட்டது.
2023 நவம்பர் 15	2023ஆம் ஆண்டின் 17ஆம் இலக்க வங்கித்தொழில் (விசேட ஏற்பாடுகள்) சட்டமானது 2023 செப்டம்பர் 14 அன்று பாராளுமன்றத்தினால் உறுதிப்படுத்தப்பட்டு 2358/46ஆம் இலக்க வர்த்தமானியில் கட்டளையின்படி வெளியிடப்பட்டதுடன், மேற்குறிப்பிடப்பட்ட சட்டத்தின் ஏற்பாடுகள் 2023 நவம்பர் 15 தொடக்கம் நடைமுறைக்குவரும் விதத்தில் தொழிற்பாட்டிற்கு வந்தது. 2023ஆம் ஆண்டின் 01ஆம் இலக்க வங்கித்தொழில் (விசேட ஏற்பாடுகளின்) சட்டப் பணிப்புரைகள் இலங்கை வைப்புக் காப்புறுதித் திட்டத்தின் உறுப்பு நிறுவனங்களுக்கு வழங்கப்பட்டது.
2023 நவம்பர் 23	2024 மற்றும் 2025ஆம் ஆண்டுகளுக்கான ஏற்புடைய புதிய உரிமக்கட்டண கட்டமைப்பினை அறிவிக்கும் விதமாக உரிமம்பெற்ற வங்கிகளுக்கு வருடாந்த உரிமக் கட்டணம் தொடர்பான வங்கித்தொழில் சட்டத் தீர்மானம் வழங்கப்பட்டது.
2023 நவம்பர் 27	வங்கித்தொழில் (விசேட ஏற்பாடுகள்) சட்டத்தின் கீழ் ஆக்கப்பட்ட தீர்மானங்கள் 2360/02ஆம் இலக்க வர்த்தமானி அறிவித்தலின் கீழ் பொது மக்களுக்கு வழங்கப்பட்டது.
2023 திசம்பர் 08	கடந்த அண்மைக் காலத்தில், நிலவிய அசாதாரண சூழ்நிலைகளைக் கருத்திற்கொண்டு, பொது காலக்கெடுக்களும் குறித்த காலவரையறைகளும் நீடிக்கப்பட்டதற்கு மத்தியில், உரிமம்பெற்ற வங்கிகளுக்கான தொழில்நுட்ப இடர்நீர்வு முகாமைத்துவம் மற்றும் தாக்குப்பிடிக்கும் தன்மை மீதான ஒழுங்குமுறைப்படுத்தல் கட்டமைப்பு தொடர்பான 2021ஆம் 16ஆம் இலக்க வங்கித்தொழில் பணிப்புரைகளுக்கான திருத்தங்கள் வழங்கப்பட்டன.
2024 பெப்ரவரி 29	பிரைவோட்டர்ஹவுஸ் கூப்பர்ஸ் மற்றும் எஸ்ஜேஎம்எஸ் அசோசியேட்ஸ் போன்ற முறையே மேலே குறிப்பிடப்பட்ட பெயர்கள் டெலாய்ட் பார்னர்கள் மற்றும் டெலாய்ட் அசோசியேட்ஸ்களாக என்ற மாற்றங்களுடன், “உரிமம்பெற்ற வர்த்தக வங்கிகள் மற்றும் உரிமம்பெற்ற சிறப்பியல்புவாய்ந்த வங்கிகளின் கணக்காய்வுகளை மேற்கொள்வதற்கு தகைமையுடைய கணக்காய்வாளர்களின் பட்டியல்” மீதான 2019ஆம் ஆண்டின் 08ஆம் இலக்க சுற்றறிக்கைக்கான திருத்தங்கள் வழங்கப்பட்டன.
2024 மார்ச் 25	வங்கித்தொழில் துறையின் பாதுகாப்பு மற்றும் ஆற்றல்வாய்ந்ததன்மையை உறுதிப்படுத்தும் வகையில், கொடுக்கல் திரட்சி இடர்நீர்வுகளைத் தணிப்பதை நோக்காகக் கொண்டு, 2026 சனவரி 01 தொடக்கம் நடைமுறைக்குவரும் விதத்தில் நடைமுறைப்படுத்துவதற்கு, “உரிமம்பெற்ற வங்கிகளின் பாரியளவிலான வெளிப்படுத்துகை” தொடர்பான வங்கித்தொழில் சட்டப் பணிப்புரைகள் வழங்கப்பட்டன.
2024 மார்ச் 28	அசாதாரண பேரண்டபொருளாதார சூழ்நிலைகளினால் பாதிக்கப்பட்ட வியாபாரங்களின் நிலைபெறத்தக்க மீட்பினை வசதிப்படுத்தி, உரிமம்பெற்ற வங்கிகளின் சொத்துத்தரத்தை மேம்படுத்துவதை நோக்காகக் கொண்டு, “உரிமம்பெற்ற வங்கிகளின் வியாபார மீட்பு பிரிவுகளை தாப்பதற்கான வழிகாட்டல்கள்” மீதான சுற்றறிக்கை வழங்கப்பட்டது.
இனிவரவிருப்பவை	வங்கித்தொழில் (திருத்தச்) சட்டம் கம்பனி ஆளுகை மீதான திருத்தப்பட்ட பணிப்புரைகள்
உரிமம்பெற்ற நிதிக் கம்பனிகள், வணிகர் கம்பனிகள்	சிறப்பியல்புவாய்ந்த குத்தகைக்குவிடும் கம்பனி, உரிமம்பெற்ற நுண்பாக நிதிக் கம்பனிகள் மற்றும் முதன்மை
2023 சனவரி 05	பதிவுசெய்யப்பட்ட பங்குகள் மற்றும் பிணையங்கள் கட்டளைச் சட்டம் அத்தாடன் உள்நாட்டு திறைசேரி உண்டியல்கள் கட்டளைச் சட்டம் என்பவற்றின் கீழ் ஆக்கப்பட்ட ஒழுங்குவிதிகளின் நியதிகளுக்கமைய மத்திய வங்கியின் நாயகச் சபையானது மத்திய வங்கியினால் நடாத்தப்பட்டு வருகின்ற விசாரணைகளை தொடர்ந்தும் முன்னெடுக்கும் பொருட்டு 2023 சனவரி 05ஆம் திகதி தொடக்கம் நடைமுறைக்குவரும் வகையில் மேலும் ஆறு மாதங்களைக் கொண்ட காலப்பகுதிக்காக முதன்மை வணிகர் ஒருவரின் தொழில் மற்றும் நடவடிக்கைகளை கொண்டிருநாத்துவதிலிருந்து பெரிசுவல் டெஸர்ஸ் லிமிடெட்டின் இடைநிறுத்தலை நீடித்தது.
2023 சனவரி 18	2000ஆம் ஆண்டின் 56ஆம் இலக்க நிதிக் குத்தகைக்குவிடும் சட்டத்தின் 9.1(ஏ) பிரிவின் நியதிகளுக்கமைய பதிவுசெய்யப்பட்ட நிதிக் குத்தகைக்குவிடும் நிறுவனமொன்றாக சுவர்ணஹரால் பிளான்சியல் சேர்விஸஸ் பிரிஸிபிள் பதிவு இரத்துச்செய்யப்பட்டுள்ளது.
2023 சனவரி 31	வங்கியல்லா நிதியியல் நிறுவனங்களை ஒன்றிணைக்கும் முதன்மைத் திட்டத்தின் பாகமொன்றாக எல்ஓஎல்சி பிளான்ஸ் பிரிஸிபிள் எல்ஓஎல்சி டெவலப்மென்ட் பிளான்ஸ் பிரிஸிபிள் ஒன்றிணைப்பதைத் தொடர்ந்து, மத்திய வங்கியின் நாயகச் சபையானது 2011ஆம் ஆண்டின் 42ஆம் இலக்க நிதித்தொழில் சட்டத்தின் கீழ் நிதித் தொழிலை முன்னெடுக்கும் பொருட்டு எல்ஓஎல்சி டெவலப்மென்ட் பிளான்ஸ் பிரிஸிபிள் வழங்கிய உரிமத்தை இரத்துச்செய்துள்ளது. மேலும், நிதி குத்தகைக்குவிடுதல் சட்டத்தின் கீழ் வழங்கப்பட்ட எல்ஓஎல்சி டெவலப்மென்ட் பிளான்ஸ் பிரிஸிபிள் பதிவானது வங்கியல்லா நிதியியல் நிறுவனங்களின் மேற்பார்வைத் திணைக்களத்தின் பணிப்பாளரினால் இரத்துச்செய்யப்பட்டுள்ளது.
	போதியளவு மூலதனத்தைப் பேணுவதன் மூலம் நிச்சயமற்ற நேரத்தில் எழக்கூடிய பொருளாதார அதிர்ச்சிகளை ஈத்துக்கொள்வதற்கும் வாடிக்கையாளர்களின் கொடுக்கல் தேவைகளை தொடர்ச்சியாக ஆதரவளிப்பதற்கும் உரிமம்பெற்ற நிதிக் கம்பனிகளின் தாக்குப்பிடிக்கும் தன்மையையும் இயலாற்றலையும் வலுப்படுத்துவதற்காக பங்கிலாபங்களைப் பிரகடனப்படுத்தல் அல்லது இலாபங்களை மீள அனுப்புதல் மீதான வழிகாட்டல் உரிமம்பெற்ற நிதிக் கம்பனிகளுக்கு விடுக்கப்பட்டுள்ளது.

2023 பெப்புருவரி 02	குறிப்பிட்ட நோக்கங்களுக்காக ஐசிஆர்ஏ லங்கா லிமிடெட்டானது ஏற்றுக்கொள்ளப்பட்ட கடன் தர மதிப்பீட்டு நிறுவனமாக நக்கப்பட்டுள்ளதாக உரிமம்பெற்ற நிதிக் கம்பனிகளுக்கு அறிவிக்கப்பட்டன.
2023 பெப்புருவரி 08	நீதிமன்றத்தின் மேற்பார்வைக்கு உட்பட்டு, நிதித்தொழில் சட்டத்தின் கீழ் நாணயச் சபையினால் 2018 யூலை 25 அன்று உரிமம் இரத்துச்செய்யப்பட்ட த ஸ்டான்ட் கிரெடிட் பிளான்ஸ் லிமிடெட்டிற்கு கலைப்பாளரை நியமிக்க கொழும்பு வர்த்தக உயர்நீதிமன்றம் உத்தரவு பிறப்பித்துள்ளது.
2023 மார்ச்சு 03	தற்போது நிலவுகின்ற பேரண்ட பொருளாதார நிலைமைகளினால் பாதிக்கப்பட்ட நுண்பாக, சிறிய மற்றும் நடுத்தர தொழில்முயற்சிகளுக்கும் தனிப்பட்டவர்களுக்கும் பொருத்தமான சலுகைகளை வழங்குமாறு உரிமம்பெற்ற நிதிக் கம்பனிகள் மற்றும் சிறப்பியல்பு வாய்ந்த குத்தகைக்குவிடும் கம்பனிகள் கேட்டுக்கொள்ளப்பட்டன.
2023 மார்ச்சு 21	நீதிமன்றத்தின் மேற்பார்வைக்கு உட்பட்டு, நிதித்தொழில் சட்டத்தின் கீழ் மத்திய வங்கியின் நாணயச் சபையினால் 2020 மே 22 அன்று உரிமம் இரத்துச் செய்யப்பட்ட த பைளான்ஸ் கம்பெனி லிமிடெட்டிற்கு கலைப்பாளரை நியமிக்க கொழும்பு வர்த்தக உயர்நீதிமன்றம் உத்தரவு பிறப்பித்துள்ளது.
2023 ஏப்பிரல் 25	மத்திய வங்கியின் நாணய சபையின் வழிகாட்டலின்படி 2023 ஏப்பிரல் 25 தொடக்கம் நடைமுறைக்குவரும் வகையில் நிதித் தொழில் சட்டத்தின் 37 (1) ஆம் பிரிவின் கீழ் பிம்புத் பிளான்ஸ் பிஎஸ்சிக்கு உரிமத்தை இரத்துச்செய்தல் தொடர்பான அறிவித்தலை வழங்கியுள்ளது.
2023 யூன் 09	நீதிமன்றத்தின் மேற்பார்வைக்கு உட்பட்டு, நிதித்தொழில் சட்டத்தின் கீழ் மத்திய வங்கியின் நாணயச் சபையினால் 2018 மார்ச்சு 05 அன்று உரிமம் இரத்துச் செய்யப்பட்ட சென்ட்ரல் இன்வெஸ்ட்மென்ட் அண்ட் பைளான்ஸ் லிமிடெட்டிற்கு கலைப்பாளரை நியமிக்க கொழும்பு வர்த்தக உயர்நீதிமன்றம் உத்தரவு பிறப்பித்துள்ளது.
2023 யூலை 05	பதிவுசெய்யப்பட்ட பங்குகள் மற்றும் பிணையங்கள் கட்டளைச் சட்டம் அத்துடன் உள்நாட்டு திறைசேரி உண்டியல்கள் கட்டளைச் சட்டம் என்பவற்றின் கீழ் ஆக்கப்பட்ட ஒழுங்குவிதிகளின் நியதிகளுக்கமைய மத்திய வங்கியின் நாணயச் சபையானது மத்திய வங்கியினால் நடாத்தப்பட்டு வருகின்ற விசாரணைகளை தொடர்ந்தும் முன்னெடுக்கும் பொருட்டு 2023 யூலை 05ஆம் திகதி தொடக்கம் நடைமுறைக்குவரும் வகையில் மேலும் ஆறு மாதங்களைக் கொண்ட காலப்பகுதிக்காக முதன்மை வணிகர் ஒருவரின் தொழில் மற்றும் நடவடிக்கைகளை கொண்டுநடாத்துவதிலிருந்து பெர்பசுவல் டெஸரீஸ் லிமிடெட்டின் இடைநிறுத்தலை நீடித்தது.
2023 யூலை 31	முதன்மைத் திட்டத்தின் பாகமொன்றாக கன்றிச் பைளான்ஸ் லிமிடெட் 2023 யூலை 31 தொடக்கம் நடைமுறைக்குவரும் வகையில் தேன் லங்கா பைளான்ஸ் பிஎஸ்சியுடன் ஒருங்கிணைக்கப்பட்டுள்ளதுடன் தொடர்ந்துள்ள நிறுவனம் தேன் லங்கா பைளான்ஸ் பிஎஸ்சி ஆகும்.
2023 செத்தெம்பர் 01	பிம்புத் பிளான்ஸ் பிஎஸ்சி எதிர்கொண்ட நெருக்கடி நிலைமைகளை மீட்பதற்கு திருப்திகரமான முன்னேற்றம் எதுவும் மேற்கொள்ளாமையினால் பிம்புத் பிளான்ஸ் பிஎஸ்சிக்கு நிதித்தொழிலை கொண்டுநடத்துவதற்காக வழங்கப்பட்ட உரிமத்தை மத்திய வங்கியின் நாணய சபையின் வழிகாட்டலின்படி 2023 செத்தெம்பர் 01 தொடக்கம் நடைமுறைக்கு வரும்வகையில் இரத்துச்செய்யப்பட்டுள்ளது.
2023 திசெம்பர் 15	நீதிமன்றத்தின் மேற்பார்வைக்கு உட்பட்டு, நிதித்தொழில் சட்டத்தின் கீழ் ஈரிஜ பைளான்ஸ் லிமிடெட்டிற்கு கலைப்பாளரை நியமிக்க கொழும்பு வர்த்தக உயர்நீதிமன்றம் உத்தரவு பிறப்பித்துள்ளது.
2024 சனவரி 05	பதிவுசெய்யப்பட்ட பங்குகள் மற்றும் பிணையங்கள் கட்டளைச் சட்டம் அத்துடன் உள்நாட்டு திறைசேரி உண்டியல்கள் கட்டளைச் சட்டம் என்பவற்றின் கீழ் ஆக்கப்பட்ட ஒழுங்குவிதிகளின் நியதிகளுக்கமைய மத்திய வங்கியானது மத்திய வங்கியினால் நடாத்தப்பட்டு வருகின்ற விசாரணைகளை தொடர்ந்தும் முன்னெடுக்கும் பொருட்டு 2024 சனவரி 05ஆம் திகதி தொடக்கம் நடைமுறைக்குவரும் வகையில் மேலும் ஆறு மாதங்களைக் கொண்ட காலப்பகுதிக்காக முதன்மை வணிகர் ஒருவரின் தொழில் மற்றும் நடவடிக்கைகளை கொண்டுநடாத்துவதிலிருந்து பெர்பசுவல் டெஸரீஸ் லிமிடெட்டின் இடைநிறுத்தலை நீடித்துள்ளது.
2024 பெப்புருவரி 13	உரிமம்பெற்ற நிதிக் கம்பனிகளின் வியாபாரம் மற்றும் கூட்டாண்மை அலுவல்கள் முன்னெடுக்கப்படும் முறை அல்லது வேறு ஏதேனும் நோக்கத்தை உறுதிப்படுத்தும் வகையில், உரிமம்பெற்ற நிதிக் கம்பனிகளின் தகவல்களை உரிய காலத்திலும், தல்லியமாகவும், சீராகவும் மற்றும் முழுமையாகப் பெற்றுக்கொள்வதை குறிக்கோளாகக் கொண்டு, காலாந்தர அறிக்கையில் தேவைப்பாடுகள் மீதான பணிப்புரையொன்று வழங்கப்பட்டது.
இனிவரவிருப்பவை	<p>நடுத்தர காலத்தில் சிறிய மற்றும் நடுத்தரளவிலான உரிமம்பெற்ற நிதிக் கம்பனிகளின் நீண்டகால நிலைபெறும் தன்மையினை உறுதிசெய்யும் முதன்மைத் திட்டத்தின் கட்டம் II இணை நடைமுறைப்படுத்தல்.</p> <p>நடப்பு சந்தை அபிவிருத்திகளுக்கமையாக நிதித்தொழில் சட்டம் மற்றும் நிதிக் குத்தகைக்குவிடுதல் சட்டம் என்பவற்றிற்கான திருத்தங்கள் உள்ளடங்கலாக தற்போதுள்ள ஒழுங்குமுறைப்படுத்தல் கட்டமைப்பினைத் திருத்தம்செய்தல்.</p> <p>வங்கியல்லாத துறையின் உறுதிப்பாட்டினை மேம்படுத்துகின்ற அதேவேளை மேற்பார்வை மீளாய்வுச் செயன்முறையினை வலுப்படுத்துவதற்கு விதிகள் மற்றும் ஒழுங்குவிதிகளைக் கொண்டுவருதல்.</p>
ஏனைய நிதியியல் துறையுடன் தொடர்புடைய கொள்கை வழிமுறைகள்	
2023 ஓகத்து 08	நிதியியல் பணி வழங்குநர்களின் நியாயமான, வெளிப்படைத்தன்மையிலான, மற்றும் ஒழுக்கவியல் தொழில் நடைத்தையை ஊக்குவித்து, சந்தை நடத்தை மேற்பார்வை மற்றும் நடைமுறைப்படுத்தலை கொண்டுநடாத்துவதற்கு மத்திய வங்கிக்கான அடிப்படையை வழங்கும் வகையில், மத்திய வங்கியினால் ஒழுங்குமுறைப்படுத்தப்பட்ட நிதியியல் பணி வழங்குநர்களுக்கான ஏற்புடைய நிதியியல் வாடிக்கையாளர் பாதுகாப்பு மீதான ஒழுங்குவிதிகள் 1949ஆம் ஆண்டின் 58ஆம் இலக்க நாணய விதிச் சட்டத்தின் 10(இ)ஆம் பிரிவின் கீழ் வழங்கப்பட்டன.
2024 சனவரி 31	உலகவங்கியின் நிதியியல் துறை பாதுகாப்பு வலை வலுப்படுத்தல் செயற்றிட்டத்தின் கீழ் உலக வங்கிக் குழு, நிதி அமைச்சு மற்றும் மத்திய வங்கியின் உறுப்பினராக விளங்கும் பன்னாட்டு அபிவிருத்தி அமைப்புகளுக்கிடையிலான கடன் உடன்படிக்கைகள் கைச்சாத்திடப்பட்டன.
2024 பெப்புருவரி 01	
2024 பெப்புருவரி 06	

அத்தியாயம் 3

பேரண்டப்பொருளாதாரத் தோற்றப்பாடு

சுருக்கம்

பாரியளவிலான பேரண்டப்பொருளாதார உறுதிப்பாட்டின் மீள்திரும்புகையால் பலப்படுத்தப்பட்டு, இலங்கைப் பொருளாதாரம் தொடர்ந்து மீட்சியடைந்து எதிர்வரும் காலப்பகுதியில் அதன் உள்ளார்ந்த ஆற்றலை அடையுமென எதிர்பார்க்கப்படுகிறது. தற்போதைய விரைவான சீர்திருத்தங்கள் மற்றும் பன்னாட்டு நாணய நிதியத்தின் விரிவாக்கப்பட்ட நிதிய வசதியின் கீழான பொருளாதார சீராக்கங்களின் தடையற்ற தொடர்ச்சியைக் கருத்தில்கொண்டு, பல்வேறுபட்ட பக்கங்களிலிருந்தும் உறுதிப்பாடு எதிர்பார்க்கப்படுகிறது. விரைவான பணவீக்க வீழ்ச்சிச் செயல்முறையைத் தொடர்ந்து, குறைந்த கேள்வி நிலைமைகளுக்கு மத்தியில் வழங்கல் பக்க அதிர்ச்சிகளால் இடைக்கிடையே ஏற்படக்கூடிய தளம்பல்கள் இருந்தாலும், 2024ஆம் ஆண்டில் பணவீக்கம் சராசரியாக 5 சதவீத இலக்கை அண்மித்ததாக காணப்படுமென எதிர்பார்க்கப்படுகிறது. பொருத்தமான கொள்கை நடவடிக்கைகளால் ஆதரவளிக்கப்பட்டு நடுத்தர காலத்தில் பணவீக்கம் இலக்கை அண்மித்து உறுதியாக காணப்படுமென எதிர்பார்க்கப்படுகிறது. நாணயக் கொள்கை உருவாக்கத்தில் பொதுமக்களுக்கான உயர்வான பொறுப்புக்கூறலுடன் இணைந்த மத்திய வங்கியின் சுயாதீனம் நடுத்தர காலப்பகுதியில் உள்நாட்டு விலை உறுதிப்பாட்டைப் பேணுவதற்குரிய கருவியாகக் காணப்படும். 2023இன் இரண்டாம் அரையாண்டில் அவதானிக்கப்பட்ட பொருளாதார மீட்சியின் ஆரம்ப அறிகுறிகள் தொடர்ந்து வரும் காலகட்டத்தில் அனைத்துத் துறைகளிலும் பரந்த அடிப்படையிலான மீட்சியாக ஊடுகடத்தப்படுமென்று எதிர்பார்க்கப்படுகிறது. அதிகரித்த பொருளாதார நடவடிக்கைகளுடன் இணைந்து இறக்குமதிகளின் மீட்சியினால் உந்தப்பட்டு வர்த்தகப் பற்றாக்குறையில் சாத்தியமான விரிவாக்கம் காணப்படும்போதிலும், புத்துயிரடைந்த சுற்றுலாத் துறை, தொழிலாளர் பணவனுப்பல்களின் அதிகரித்த மட்டம் மற்றும் எதிர்பார்க்கப்படும் கடன்களை உருவாக்காத வகையிலான உட்பாய்ச்சல்களோடு இணைந்து 2023இன் சாதகமான முன்னேற்றங்களோடு வெளிநாட்டுத் துறை கட்டியெழுப்பப்படுமென எதிர்பார்க்கப்படும் அதேவேளையில் வெளிநாட்டுத் தாங்கிருப்புக்களும் அதிகரிக்கும். 2023ஆம் ஆண்டில் ஆழமாக காணப்பட்ட பாதிப்படையக்கூடிய தன்மைகள் குறைந்து வருவதால், நிதியியல் துறையானது சட்டக் கட்டமைப்பை வலுப்படுத்துவதன் மூலம் தாக்குப்பிடிக்கும் தன்மையை அதிகரிப்பதோடு அதன் சேவை வழங்கலை எதிர்வரும் காலத்தில் விரிவுபடுத்துமென எதிர்பார்க்கப்படுகிறது. இறைத்துறைப் பக்கத்தில், அரசாங்கம் அதன் இறைத் திரட்சி முயற்சிகளில் விடாமுயற்சியுடன் செயற்படுகின்ற அதேவேளையில் பொருளாதாரத்தை நீடித்து நிலைபெறும் பாதையை நோக்கி மாற்றுவதை உறுதிசெய்வதற்கு மிகவும் இன்றியமையாத சீர்திருத்த நடவடிக்கையை தொடர்ச்சியாக மேற்கொள்ளுமென எதிர்பார்க்கப்படுகின்றது. காலநிலை மாற்றம், முதுமையடையும் மக்கள்தொகை மற்றும் புவியார் அரசியல் பதட்டங்கள் ஆகியவற்றிலிருந்து தோற்றம்பெறும் நீண்டகால சவால்களுக்கு மத்தியில், இலங்கைப் பொருளாதாரத்தின் நடுத்தர மற்றும் நீண்ட காலத்திற்கான ஒட்டுமொத்தத் தோற்றப்பாடானது கடன் மறுசீரமைப்பு செயல்முறையின் வெற்றிகரமான நிறைவுடனான பன்னாட்டு நாணய நிதியத்தின் விரிவாக்கப்பட்ட நிதிய வசதியின் ஏற்பாட்டின் தொடர்ச்சியிலும் பரந்த அரசியல் மற்றும் சமூக இணக்கப்பாட்டுடன் கூடிய உற்பத்தித்திறன் மற்றும் செயற்றிறனை மேம்படுத்தும் சீர்திருத்தங்களை தடையின்றி செயற்படுத்துவதிலும் தங்கியிருக்கும்.

3.1 உலகளாவிய பொருளாதாரச் சூழலும் தோற்றப்பாடும்

உலகளாவிய பொருளாதாரம் 2023இல் தாக்குப்பிடிக்கக்கூடிய தன்மையிலான சமிக்ஞைகளைக் காட்டியதுடன் மந்தமான வளர்ச்சி, விடாப்பிடியானதன்மையில் மெதுவடைகின்ற பணவீக்க வீழ்ச்சி மற்றும் புவிசார் அரசியல் நிச்சயமற்றதன்மைகளிலிருந்து தோற்றம்பெறுகின்ற இடர்நேர்வுகள் என்பன உள்ளடங்கலாக எண்ணிலடங்காத பல்வேறு பொருளாதார இன்னல்களிலிருந்து முன்னோக்கிச் செல்கையில் மீட்சியடையுமென எதிர்பார்க்கப்படுகின்றது. 2024 சனவரியில் வெளியிடப்பட்ட பன்னாட்டு நாணய நிதியத்தின் உலகப் பொருளாதாரத் தோற்றப்பாட்டு இற்றைப்படுத்தலிற்கமைய, உலகளாவிய வளர்ச்சி 2022இல் பதிவுசெய்யப்பட்ட 3.5 சதவீதத்திலிருந்து 2023இல் 3.1 சதவீதத்திற்கு மெதுவடைந்திருக்குமென எறிவுசெய்யப்பட்டுள்ளது. ஐக்கிய அமெரிக்கா உள்ளடங்கலாக பல்வேறு பெரிய பொருளாதாரங்களின் வலுவான மீளெழுச்சி மற்றும் சீனாவில் இறை ஊக்குவிப்பு என்பன காரணமாக உலகளாவிய வளர்ச்சி 2024இல் ஏறத்தாழ 3.1 சதவீதத்தில் தொடர்ந்தும் காணப்படுமெனவும் 2025இல் 3.2 சதவீதத்திற்குத் துரிதமடையுமெனவும் எறிவுசெய்யப்பட்டுள்ளது. இருப்பினும், 2024-2025 ஆண்டுகளிற்கான எறிவுசெய்யப்பட்ட உலகளாவிய வளர்ச்சி வீதங்கள் 3.8 சதவீதம் கொண்ட வரலாற்று ரீதியிலான சராசரிக்குக் (2000-2019) கீழாகக் காணப்படுகின்றமையானது பணவீக்கத்தினைக் கட்டுப்படுத்துவதற்கான கட்டுப்பாட்டு நாணயக் கொள்கைகளின் தாக்கம், பொருளாதார நடவடிக்கைகள் மீதான உயர்ந்தளவிலான படுகடன் நிறையேற்றத்திற்கு மத்தியிலான இறை இறுக்கமாக்கல் மற்றும் தாழ்ந்தளவிலான அடிப்படை உற்பத்தித்திறன் வளர்ச்சி என்பவற்றினைப் பிரதிபலிக்கின்றது. முன்னேற்றங்கண்ட பொருளாதாரங்களின் வளர்ச்சி 2022இல் 2.6 சதவீதத்திலிருந்து 2023இல் 1.6 சதவீதத்திற்கும் 2024இல் 1.5 சதவீதத்திற்குமான வளர்ச்சி வீழ்ச்சியுடன் மெதுவடைதலொன்றினைக் கொண்டிருக்குமெனவும் பின்னர் 2025இல் 1.8 சதவீதத்திற்கு அதிகரிக்குமெனவும் எதிர்பார்க்கப்படுகின்றது. உக்ரைன் போரின் தாக்கங்கள் பாடிப்படியாகக் குறைவடைந்து செல்கின்ற தன்மையின்

உலக பொருளாதார அபிவிருத்திகளும் தோற்றப்பாடும் (அ)

அட்டவணை 3.1	2022 (ஆ)	2023 (இ)	2024 (எறிவு)	2025 (எறிவு)
உலக வெளியீடு	3.5	3.1	3.1	3.2
முன்னேற்றங்கண்ட பொருளாதாரங்கள்	2.6	1.6	1.5	1.8
ஐக்கிய அமெரிக்கா	1.9	2.5	2.1	1.7
ஐரோப்பிய பிராந்தியம்	3.4	0.5	0.9	1.7
ஐக்கிய இராச்சியம்	4.3	0.5	0.6	1.6
யப்பான்	1.0	1.9	0.9	0.8
தோற்றம்பெற்று வரும் மற்றும் அபிவிருத்தி அடைந்தவரும் பொருளாதாரங்கள்	4.1	4.1	4.1	4.2
தோற்றம்பெற்று வரும் மற்றும் அபிவிருத்தி அடைந்தவரும் ஆசியா	4.5	5.4	5.2	4.8
சீனா	3.0	5.2	4.6	4.1
இந்தியா	7.2	6.7	6.5	6.5
உலக வர்த்தக அளவு (பொருட்கள் மற்றும் பணிகள்)	5.2	0.4	3.3	3.6
விலை அசைவுகள்				
நுகர்வோர் விலைகள்				
முன்னேற்றங்கண்ட பொருளாதாரங்கள்	7.3	4.6	2.6	2.0
தோற்றம்பெற்று வரும் மற்றும் அபிவிருத்தி அடைந்தவரும் பொருளாதாரங்கள்	9.8	8.4	8.1	6.0
பண்டங்களின் விலைகள்				
எண்ணெய்	39.2	-16.0	-2.3	-4.8
ளிபொருள் அல்லாதவை	7.9	-6.1	-0.9	-0.4

(அ) வேறுவிதமாகக் குறிப்பிட்டாலன்றி ஆண்டு மூலம்: உலகப் பொருளாதார சதவீத மாற்றம் தோற்றப்பாடு (சனவரி 2024), (ஆ) திருத்தப்பட்டது பன்னாட்டு நாணய நிதியம் (இ) தற்காலிகமானது

காரணமாக ஐரோப்பிய வலயப் பொருளாதாரங்கள் மற்றும் ஐக்கிய இராச்சியம் என்பன 2024இல் அவற்றின் தாழ்ந்தளவிலான வளர்ச்சி வீதங்களிலிருந்து மீட்சியடையுமென எதிர்பார்க்கப்படுகின்ற போதிலும், ஐக்கிய அமெரிக்காவின் மெதுவடைதலுடன் நாணயக் கொள்கை இறுக்கமாக்குதல் மற்றும் இறுக்கமான இறைக் கொள்கைகள் என்பவற்றின் காலங்கடந்த தாக்கங்கள் முன்னேற்றங்கண்ட பொருளாதாரங்களின் மிதமான வளர்ச்சிக்கு முக்கிய காரணமாயமைகின்றது. ஐக்கிய அமெரிக்காவும் ஐரோப்பிய ஒன்றியமும் இலங்கைக்கான மிகப்பெரிய ஏற்றுமதி நாடுகளாகக் காணப்படுவதனால் முன்னேற்றங்கண்ட பொருளாதாரங்களில் இவ்வெதிர்பார்க்கப்படுகின்ற வளர்ச்சி மிதமடைதலானது இலங்கையின் ஏற்றுமதிச் செயலாற்றத்தின் மீது, குறிப்பாக ஆடை ஏற்றுமதிகளில், பாதகமான தாக்கமொன்றினை ஏற்படுத்தக்கூடும். மேலும், முன்னேற்றங்கண்ட பொருளாதாரங்களின் மெதுவடைந்த பொருளாதார வளர்ச்சியானது இலங்கையில் பெருமளவு எதிர்பார்க்கப்படுகின்ற உயர்ந்தளவில் செலவிடுகின்ற சுற்றுலாப் பயணிகளின் வருகைகளின் மீளெழுச்சியிலும் தாக்கம் செலுத்தக்கூடும். அதேவேளை, தோற்றம்பெற்று வருகின்ற சந்தைகள் மற்றும் அபிவிருத்தியடைந்து வருகின்ற பொருளாதாரங்கள் 2022இல் காணப்பட்டதனைப் போன்று 2023 மற்றும் 2024 காலப்பகுதியிலும் 4.1 சதவீதம் கொண்ட

நிலையான வளர்ச்சியொன்றினைப் பேணுவதோடு 2025இல் 4.2 சதவீதத்திற்கு உயர்வடையுமெனவும் எதிர்பார்க்கப்படுகின்றது. இப்பொருளாதாரங்களின் தாக்குப்பிடிக்கும் தன்மையானது இந்தியா மற்றும் சீனா ஆகிய நாடுகளின் வலுவான வளர்ச்சி வீதங்களை முக்கியமாகப் பிரதிபலிக்கின்றது. இந்தியப் பொருளாதாரம் 2023இல் 6.7 சதவீதத்தினால் வளர்ச்சியடைந்திருக்குமென மதிப்பிடப்பட்டுள்ளதுடன் 2024 மற்றும் 2025 ஆகிய இரு ஆண்டுகளிலும் 6.5 சதவீதத்தில் தொடர்ந்தும் வலுவாகக் காணப்படுமென எறிவுசெய்யப்பட்டுள்ளமையானது வலுவான உள்நாட்டுக் கேள்வியினைப் பிரதிபலிக்கின்றது. சீனாவின் பொருளாதார வளர்ச்சி 2023இல் 5.2 சதவீதமாக மதிப்பிடப்பட்டுள்ளதுடன் இயற்கை அனர்த்தங்களுக்கு எதிராக இயலாளவினைக் கட்டியெழுப்புவதற்கான அதிகரித்த இறை ஆதரவினைக் கருத்திற்கொண்டு 2024 மற்றும் 2025 ஆகிய ஆண்டுகளில் முறையே 4.6 சதவீதம் மற்றும் 4.1 சதவீதமாகக் காணப்படுமென எறிவுசெய்யப்பட்டுள்ளது. இப்பொருளாதாரங்களுடனான வலுவான பொருளாதார மற்றும் புவிசார் அரசியல் இணைப்புக்கள், குறிப்பாக வணிகப்பொருள் வர்த்தகம், சுற்றுலா, வெளிநாட்டு நேரடி முதலீடுகள் மற்றும் நிதியியல் உதவி என்பன தொடர்பில் கருத்திற்கொண்டு சீனாவிலும் இந்தியாவிலும் எதிர்பார்க்கப்படுகின்ற உயர்ந்தளவிலான வளர்ச்சி வீதங்கள் இலங்கைப் பொருளாதாரத்தில் சாதகமான தாக்கமொன்றினை ஏற்படுத்தக்கூடுமென எதிர்பார்க்கப்படுகின்றது.

நாணயக் கொள்கை இறுக்கமாக்கல், மெதுவாக மேம்படும் தொழிலாளர் சந்தை மற்றும் தொடர்புடைய வலு விலைகளில் ஏற்படுகின்ற வீழ்ச்சியின் ஊடுகடத்தல் தாக்கங்கள் என்பன காரணமாக உலகளாவிய முதன்மைப் பணவீக்கம் எதிர்பார்க்கப்பட்டதிலும் பார்க்க விரைவாக வீழ்ச்சியடைந்து வருகின்றமையால் உலகளாவிய நாணய நிலைமைகளின் எதிர்பார்க்கப்படுகின்ற தளர்வடைதலிற்குத் தூண்டுதலளிக்கின்ற நிலைமைகளை உருவாக்கின்றது. உலகளாவிய பணவீக்கம் 2022இல் பதிவுசெய்யப்பட்ட 8.7 சதவீதத்திலிருந்து 2023இல் 6.8 சதவீதத்திற்கும் 2024இல் 5.8 சதவீதத்திற்கும் படிப்படியாக வீழ்ச்சியடையுமென எதிர்பார்க்கப்படுகிறது. பண்ட விலைகள், முக்கியமாக எண்ணெய் விலைகள் அடுத்த இரண்டு ஆண்டுகளில் வீழ்ச்சியடைந்து,

விரைவான பணவீக்க வீழ்ச்சிக்குப் பங்களிக்குமென எதிர்பார்க்கப்படுகின்ற போதிலும், காசாவில் தோற்றம்பெற்றுள்ள முரண்பாடு மத்திய கிழக்குப் பிராந்தியத்திற்குத் தீவிரமடையும் சாத்தியப்பாடு மற்றும் செங்கடலில் காணப்படுகின்ற தொடர்ச்சியான தாக்குதல்கள் என்பன உள்ளடங்கலாக புவிசார் அரசியல் அதிர்வுகளிலிருந்து தோற்றம்பெறுகின்ற புதிய பண்ட விலை உயர்வுகள் உலகளாவிய பணவீக்கத்தினைத் துரிதப்படுத்தக்கூடும்.

உயர்ந்தளவிலான உலகளாவிய வலு விலைகள் அதிகரித்த இறக்குமதிச் செலவினங்களைத் தோற்றுவிக்கலாமென்பதுடன் அதன்மூலம் வர்த்தகப் பற்றாக்குறை விரிவடைகின்ற அதேவேளையில் இலங்கை உட்பட பல நாடுகளின் பணவீக்கமும் நிறையேற்றப்படலாம். அதேவேளை, எல்-நினோ நிகழ்வுகளுடன் இணைந்து வெள்ளம் மற்றும் வறட்சி போன்ற வானிலையுடன் தொடர்புடைய அதிர்வுகள் உணவுப் பொருட்களின் விலை உயர்வுகளை ஏற்படுத்தலாமென்பதுடன் உலகளாவிய ரீதியில் விலை உறுதிப்பாட்டினை மீட்டுப்பதற்கான முயற்சிகளைப் பாதிப்பிற்குட்படுத்தலாம். மேலும், அதிகரித்துச் செல்கின்ற படுகடன் பணிக்கொடுப்பனவுச் செலவுகளின் காரணமாக பல பொருளாதாரங்கள் குறிப்பிடத்தக்களவிலான படுகடன் நெருக்கடிகளை எதிர்கொண்டுள்ளதுடன் இது இறைத் திரட்சி வழிமுறைகளைத் தேவைப்படுத்துவதுடன் வளர்ச்சி வாய்ப்புக்களை மேலும் தடைப்படுத்தக்கூடும்.

அதிகரித்துச் செல்கின்ற பணவீக்க அழுத்தங்களைக் கருத்திற்கொண்டு 2022இல் படிப்படியாக இறுக்கமாக்கப்பட்ட உலகளாவிய நாணயக் கொள்கை நிலைப்பாடானது பணவீக்கம் விஞ்சியளவிலான நெகிழ்வற்றதன்மையினைத் தொடர்ந்தும் கொண்டிருந்தமையினால் 2023 காலப்பகுதியில் குறிப்பிடத்தக்களவிலான உயர் மட்டங்களுக்கு மேலும் இறுக்கமாக்கப்பட்டது. புவிசார் அரசியல் பதட்டங்கள் காரணமாக ஏற்பட்ட நிரம்பல் இடையூறுகள், உலகளாவிய நோய்த்தொற்றுக் காலப்பகுதியில் மேற்கொள்ளப்பட்ட நாணய மற்றும் இறைத் தூண்டலின் காலங்கடந்த தாக்கங்கள், உயர் பணவீக்க எதிர்பார்க்கைகள் மற்றும் கூலி அழுத்தங்கள் என்பன பல முன்னேற்றங்கண்ட மற்றும் தோற்றம்பெற்று வருகின்ற சந்தைப் பொருளாதாரங்களின் பணவீக்கம்

3

நீடித்திருப்பதற்குப் பங்களித்த முக்கிய காரணிகளாகக் காணப்பட்டன. பணவீக்க மிதமடைதலின் சில முன்சூட்டிய சமிக்ஞைகள் பதிவுசெய்யப்பட்ட போதிலும், உள்நோக்கி வருகின்ற தரவுகள், மற்றும் கீழ்நோக்கிய இறுக்கமான மையப் பணவீக்க மட்டங்களுடன் இணைந்து மேற்கத்தியப் பொருளாதாரங்கள் சீனாவுடனான உறவுகளைத் தளர்வுச் செய்துள்ளமையினால் ஏற்பட்டுள்ள பொருளாதாரத் துண்டிப்பு மற்றும் செங்கடலில் நிலவுகின்ற பதட்டங்கள் மற்றும் உலகளாவிய மற்றும் பிராந்திய நிரம்பல் சங்கிலிகள் மீதான அதன் தாக்கம் போன்ற ஏனைய சாதகமற்ற உலகளாவிய அபிவிருத்திகள் என்பன 2024இல் உலகளாவிய ரீதியில் மத்திய வங்கிகள் தமது நாணயக் கொள்கை நிலைப்பாட்டினைத் தளர்த்துவதில் தொடர்ந்தும் எச்சரிக்கையாக இருப்பதற்கு வழிவகுத்துள்ளன. அதேவேளை, 2024இன் இதுவரையான காலப்பகுதியில் ஐக்கிய அமெரிக்க டொலரானது ஏனைய முக்கிய நாணயங்களிற்கெதிராக வலுவடைந்து காணப்பட்டது. ஐக்கிய அமெரிக்காவின் பொருளாதாரத்திற்கான புதிய தொழில் வாய்ப்புக்களில் எதிர்பார்க்கப்பட்டதிலும் பார்க்க உயர்ந்தளவிலான எழுச்சி உள்ளடங்கலாக ஐக்கிய அமெரிக்காவின் வலுவான பொருளாதாரச் செயலாற்றத்திற்கு இது பங்களித்திருக்கக்கூடும். மேலும், தொடர்ச்சியான பணவீக்க அழுத்தங்களிற்கு மத்தியில் வட்டி வீதங்களின் இயல்புநிலைக்குத் திரும்பலிலுள்ள தாமதமானது அண்மைய எதிர்காலத்தில் வலுவான ஐக்கிய அமெரிக்க டொலரொன்றிற்குப் பங்களிக்குமெனவும் எதிர்பார்க்கப்படுகின்றது.

3.2 உள்நாட்டுப் பொருளாதாரத் தோற்றப்பாடு

3.2.1 பணவீக்கத் தோற்றப்பாடு

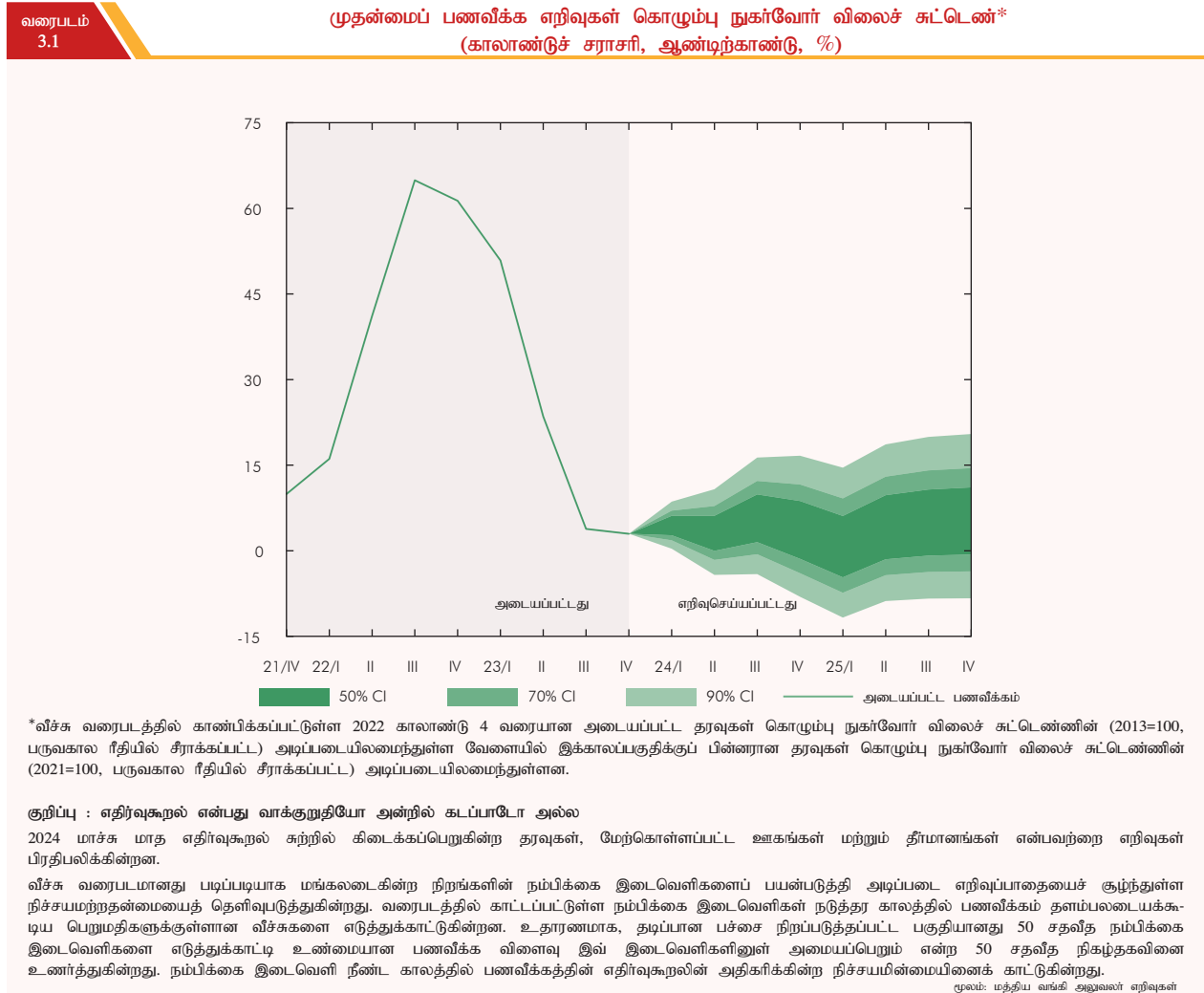
தாழ்ந்தளவிலான கேள்வி நிலைமைகளுக்கு மத்தியில் நிரம்பல் பக்க விலகல்களினால் ஏற்பட்ட இடைக்கிடையேயான தளம்பல்களிற்கு மத்தியில், பொருத்தமான கொள்கை வழிமுறைகளினால் ஆதரிக்கப்பட்டு பணவீக்கமானது நடுத்தர காலப்பகுதியில் இலக்கிடப்பட்ட மட்டங்களை அண்மித்து உறுதிநிலைப்படுத்தப்படுமென எதிர்பார்க்கப்படுகின்றது. துரிதமான பணவீக்க வீழ்ச்சிச் செயல்முறையினைத்

தொடர்ந்து, பணவீக்கமானது 2023 இறுதியில் தாழ்ந்தளவிலான ஒற்றை இலக்க மட்டங்களை அண்மித்தது. இருப்பினும், 2024 சனவரியில் நடைமுறைப்படுத்தப்பட்ட பெறுமதி கூட்டப்பட்ட வரித் திருத்தங்களினால் முக்கியமாக உந்தப்பட்டு 2024 முற்பகுதியில் பணவீக்கத்தில் தற்காலிக உயர்வொன்று பதிவுசெய்யப்பட்டது. இருப்பினும், 2024இன் இதுவரையான காலப்பகுதியில் பெற்றுக்கொள்ளப்பட்ட தரவுகளானது மெதுவடைந்த கேள்விக்கு மத்தியில் பணவீக்கத்தின் மீதான பெறுமதி கூட்டப்பட்ட வரி மாற்றத்தின் இரண்டாம் சுற்று விளைவுகள் மற்றும் நேரடித் தாக்கம் என்பன ஆரம்பத்தில் எதிர்பார்க்கப்பட்டதனைப் போன்று பாரியளவிலானதாகக் காணப்படாதென்பதைக் குறித்துக்காட்டுகின்றன. மேலும், 2024 மாச்சிலிருந்து நடைமுறைக்கு வந்த மின்சாரத் தீர்வைகளிற்கான குறிப்பிடத்தக்களவிலான கீழ்நோக்கிய திருத்தங்கள் மற்றும் உணவு விலைகளின் மிதமடைதல் என்பவற்றினால் இவ்வரி அதிகரிப்பின் விளைவுகள் பகுதியளவில் எதிரீடு செய்யப்படுமென எதிர்பார்க்கப்படுகின்றது. 2024 மாச்சில் பதிவுசெய்யப்பட்ட பணவீக்கத்தின் கணிசமானளவிலான குறைப்பிற்கு இவ்விளைவுகள் பகுதியளவில் வகைகூறுவதுடன் மத்திய வங்கியின் தற்போதைய எறிவுகளின் பிரகாரம்,¹ 2024இன் இரண்டாம் காலாண்டுப் பகுதியில் பணவீக்கம் 5 சதவீத இலக்கிற்குக் கீழ் தொடர்ந்தும் காணப்படுவதற்கு இவை பங்களிக்குமென எதிர்பார்க்கப்படுகின்றது. ஆண்டின் பிற்பகுதியில் முதன்மைப் பணவீக்கத்திற்கான உத்வேகமானது மின்சாரத் தீர்வைகளுக்கான அடுத்த சுற்றுத் திருத்தங்கள் மற்றும் எரிபொருள் மற்றும் எரிவாயு விலைகளிற்கான செலவைப் பிரதிபலிக்கக்கூடிய மாதாந்தத் திருத்தங்கள் என்பவற்றினால் ஓரளவு தாக்கத்திற்குட்படக்கூடும். இருப்பினும், 2024 காலப்பகுதியில் பணவீக்கம் சராசரியாக 5 சதவீத இலக்கினை அண்மித்துத் தொடர்ந்தும் காணப்படுமென எதிர்பார்க்கப்படுகின்றது. தற்போது கிடைப்பனவாகவுள்ள

¹ நடுத்தர கால பேரண்டப்பொருளாதார எறிவுகளைப் அடைவதற்குப் பகுதியளவிலான கட்டமைப்புசார் பேரண்டப்பொருளாதார மாதிரியொன்றாகவுள்ள காலாண்டு ரீதியிலான எறிவு மாதிரியொன்றினை (Quarterly Projection Model) மத்திய வங்கி பயன்படுத்துகின்றது. பணவீக்கத் தரவுகளின் மாதாந்த வெளியீடுகள் மற்றும் தொகைமதிப்பு மற்றும் புள்ளிவிபரத் திணைக்களத்தினால் வெளியிடப்பட்ட மொத்த உள்நாட்டு உற்பத்தித் தரவுகளின் காலாண்டு ரீதியிலான வெளியீடுகள் மற்றும் உலகளாவிய பேரண்டப்பொருளாதார எதிர்வுகூறல்கள் என்பன உள்ளடங்கலாக பல்வேறுபட்ட அண்மைய பொருளாதார அபிவிருத்திகள் தொடர்பான தரவுகளைப் பயன்படுத்தி ஒவ்வொரு நாணயக் கொள்கைச் சுற்றிலும் எறிவுகள் இற்றையப்படுத்தப்படுகின்றன. தரவு இற்றையப்படுத்தல்களிற்கு மேலதிகமாக, அலுவலர் தீர்மானங்களுடன் இணைந்து முக்கிய பேரண்டப்பொருளாதார மாறிகளின் அண்மைக் கால அசைவுகளின் எதிர்வுகூறல் என்பன காலாண்டு ரீதியிலான எறிவு மாதிரியின் அடிப்படையிலமைந்த நடுத்தர கால எறிவுகளிற்கான முக்கிய உள்ளீடுகளாகக் கொள்ளப்படுகின்றன. 2023ஆம் ஆண்டிற்கான பொருளாதார மீளாய்வில் கலந்துரையாடப்பட்ட எறிவுகள் 2024 மாச்ச மாத எதிர்வுகூறல் சுற்றின் அடிப்படையிலமைந்துள்ளன.

தகவல்களின்படி, கூட்டுக்கேள்வி அழுத்தங்களில்லாத போது, 2024 முற்பகுதியில் வரித் திருத்தங்கள் காரணமாக பணவீக்கத்தில் ஏற்பட்ட அதிகரிப்பு மற்றும் குறிப்பிடத்தக்க உணவுப் பணவீக்கம் என்பவற்றுடன் இணைந்த சாதகமான தளத் தாக்கத்தின் முக்கிய காரணமாக பணவீக்கம் 2025 முற்பகுதியில் குறுகிய காலமொன்றிற்கு வீழ்ச்சியடையுமென எதிர்பார்க்கப்படுகின்றது. அதேவேளை, எதிர்பார்க்கப்படுகின்ற பொருளாதார வளர்ச்சி உள்ளார்ந்த ஆற்றல்வாய்ந்த மட்டங்களுக்குக் கீழாகத் தொடர்ந்தும் காணப்படுகின்ற போதிலும் பெறுமதி கூட்டப்பட்ட வரிக் கட்டமைப்பில் ஏற்பட்ட மாற்றங்களின் பாரியளவிலான காரணத்தினால் வரவிருக்கின்ற காலண்டுகளில் மையப் பணவீக்கம் அதிகரிக்குமென எறிவுசெய்யப்பட்டுள்ளது. மைய நுகர்வுக் கூடையில் வலுவூடன் தொடர்புடைய செலவினங்கள் உள்ளடக்கப்படாமையினால் குறைந்தளவிலான

மின்சாரத் தீர்வைகளின் நேரடித் தாக்கத்திலிருந்து பயனடையாதிருக்கலாமென்பதனாலும் மையப் பணவீக்கத்தில் பொதுவாகப் பதிவுசெய்யப்படுகின்ற ஒப்பீட்டளவில் உயர்ந்தளவிலான நீடித்ததன்மையினாலும் மையப் பணவீக்கத்தின் இவ்வெறிவுசெய்யப்பட்ட பாதை பங்களிக்கப்படுகின்றது. முதன்மைப் பணவீக்கத்தினைப் போன்றே மையப் பணவீக்கமும் 2025 முற்பகுதியில் வீழ்ச்சியடைந்து செல்கின்ற போக்கொன்றினைத் தொடர்ந்து, முதன்மைப் பணவீக்கத்திலும் பார்க்க தாழ்ந்தளவிலான பரிமாணமொன்றிலேனும் சாதகமான தளத் தாக்கமொன்றினால் பகுதியளவில் பங்களிக்கப்படுமென எதிர்பார்க்கப்படுகின்றது. இருப்பினும், மையப் பணவீக்கமானது பொருத்தமான கொள்கை வழிமுறைகளுடன் நடுத்தர காலத்தில் நடு ஒற்றை இலக்க மட்டங்களை அண்மித்து உறுதிநிலைப்படுத்தப்படுமென எதிர்பார்க்கப்படுகின்றது.



அட்டவணை
3.2

அண்மையகால பேரண்டபொருளாதார எறிவுகள் (அ)

குறிகாட்டி	அலகு	2022 (ஆ)	2023 (இ)	எறிவுகள்	
				2024	
உண்மைத்துறை (ஈ)					
உண்மை மொ.உ.உ., வளர்ச்சி	%	-7.3 (இ)	-2.3		3.0
நடைமுறைச் சந்தை விலைகளில் மொ.உ.உ.	ரூறில்	24.1 (இ)	27.6		29.9
தலைக்குரிய மொ.உ.உ. (உ.) (ஊ)	ஐ.ஆ.டொ.	3,464 (இ)	3,830		4,075
மொத்த முதலீடு	மொ.உ.உ. இன் %	28.6 (இ)	25.3		25.8
உள்நாட்டு சேமிப்புகள்	மொ.உ.உ. இன் %	25.0 (இ)	23.8		22.4
தேசிய சேமிப்புகள்	மொ.உ.உ. இன் %	27.2 (இ)	27.2		26.3
வெளிநாட்டுத்துறை (ஈ)					
வர்த்தக இடைவெளி	மொ.உ.உ. இன் %	-6.7	-5.8		-7.8
ஏற்றுமதிகள்	ஐ.ஆ.டொ. பில்	13.1	11.9		12.9
இறக்குமதிகள்	ஐ.ஆ.டொ. பில்	18.3	16.8		20.0
நடைமுறை கணக்கு நிலுவை (எ)	மொ.உ.உ. இன் %	-1.9	1.8		0.5
வெளிநாட்டு அலுவலர் ஒதுக்குகள்	இறக்குமதி மாதங்கள்	1.2	3.1		3.4
இறைத்துறை					
மொத்த அரசிறை மற்றும் கொடைகள்	மொ.உ.உ. இன் %	8.4 (ஏ)	11.1 (ஈ)		13.0 (ஐ)
செலவினமும் தேறிய கடன் வழங்கலும்	மொ.உ.உ. இன் %	18.6 (ஏ)	19.4 (ஈ)		22.3 (ஐ)
நடைமுறைக் கணக்கு மீதி	மொ.உ.உ. இன் %	-6.4 (ஏ)	-6.0 (ஈ)		-3.2 (ஐ)
முதலாந்தர கணக்கு மீதி	மொ.உ.உ. இன் %	-3.7 (ஏ)	0.6 (ஈ)		0.8 (ஐ)
முதலாந்தர கணக்கு மீதி (வங்கி மீள்முலதனமாக்கலுடன்)	மொ.உ.உ. இன் %	-	-		-1.3 (ஐ)
தீர்ண்ட வரவுசெலவுத் திட்டப் பற்றாக்குறை	மொ.உ.உ. இன் %	-10.2 (ஏ)	-8.3 (ஈ)		-7.3 (ஐ)
தீர்ண்ட வரவுசெலவுத் திட்டப் பற்றாக்குறை (வங்கி மீள்முலதனமாக்கலுடன்)	மொ.உ.உ. இன் %	-	-		-9.4 (ஐ)
மத்திய அரசு படுகடன்	மொ.உ.உ. இன் %	114.2 (ஏ)	103.9 (ஈ)		110.3 (ஐ)
நாணயத் துறை மற்றும் பணவீக்கம்					
விரிந்த பண வளர்ச்சி (M ₂ b) (ஏ)	%	15.4	7.3		15.0
தணியார் துறைக்கான கொடுகடனின் வளர்ச்சி (M ₂ b இல்) (ஏ)	%	6.2	-0.6		8.5
ஆண்டுச் சராசரிப் பணவீக்கம்	%	46.4 (ஏ)	17.4 (ஏ)		5.0 (ஏ)

(அ) 2024 மார்ச் நடுப்பகுதிவரை கிடைக்கத்தக்கதாகவிருந்த தகவல்களை அடிப்படையாக கொண்டது

(ஆ) திருத்தப்பட்டது

(இ) தற்காலிகமானது

(ஈ) தொகைமதிப்பு மற்றும் புள்ளிவிபரத் திணைக்களத்தால் 2024 மார்ச் 15இல் வெளியிடப்பட்ட (தள ஆண்டு 2015)

மொத்த உள்நாட்டு உற்பத்தி மதிப்பீடுகள் பயன்படுத்தப்பட்டுள்ளன

(உ) பிந்திய குடித்தொகை தரவுகளின்படி மதிப்பீடுகள் இற்றைப்படுத்தப்பட்டுள்ளன

(ஊ) காலாண்டுச் சராசரிச் செலாவணி வீதத்தைப் பயன்படுத்தி ஐ.ஆ.டொல் நிதியுகளில் காலாண்டு மொத்த

உள்நாட்டு உற்பத்தி அடிப்படையிலானது

(எ) தீர்ண்டப்பட்ட அடிப்படையிலானது

(ஏ) தொகைமதிப்பு மற்றும் புள்ளிவிபரத் திணைக்களத்தால் 2024 மார்ச் 15இல் வெளியிடப்பட்ட பிந்திய

மொத்த உள்நாட்டு உற்பத்தி மதிப்பீடுகளின் அடிப்படையில் திருத்தப்பட்டுள்ளன

(ஐ) 2024இற்கான எறிவுகள் 2023 திசம்பர் பன்னாட்டு நாணய நிதியத்தின் அலுவலர் அறிக்கையின் அடிப்படையிலானது

(ஏ) ஆண்டிறுதி பெறுமதிகளின் அடிப்படையிலான ஆண்டுக்கான வளர்ச்சி

(ஏ) கொ.நு.வி.கட்டெண் (2013=100) அடிப்படையிலானது

(ஏ) கொ.நு.வி.கட்டெண் (2021=100) அடிப்படையிலானது

மூலங்கள்: தொகைமதிப்பு மற்றும் புள்ளிவிபரத் திணைக்களம் நிதி, பொருளாதார உறுதிப்பாடு மற்றும் தேசியக் கொள்கைகள் அமைச்சு இலங்கை மத்திய வங்கி

நிலவுகின்ற உள்நாட்டு மற்றும் உலகளாவிய பொருளாதார நிச்சயமற்றதன்மைகள், பாதகமான வானிலை நிலைமைகள் மற்றும் புவிசார் அரசியல் பதட்டங்கள் என்பவற்றைக் கருத்திற்கொள்கையில் தற்போதைய எறிவுகளுடன் இணைந்துள்ள இடர்நேர்வுகள் சாதாரண காலங்களிலும் பார்க்க உயர்ந்தளவிலேயே காணப்படுகின்றன. உலகளாவிய வலு மற்றும் உணவு விலைகளின் எதிர்வுகூறல்கள், இலங்கையின் முக்கிய வர்த்தகப் பங்காளர்களின் படிப்படியான வளர்ச்சி மீட்சி, படுகடன் மறுசீரமைப்பு சூழ்நிலையின் கீழ் பன்னாட்டு நாணய நிதியத்தின் விரிவாக்கப்பட்ட நிதிய வசதி எறிவுகளுடன் இசைந்து செல்லும் விதத்தில் எதிர்பார்க்கப்படுகின்ற உள்நாட்டு இறைப் பாதை மற்றும் ஐக்கிய அமெரிக்காவின் நாணயக் கொள்கை நிலைப்பாட்டினால் குறித்துக்காட்டப்பட்ட உலகளாவிய

நிதியியல் நிலைமைகள் என்பன தொடர்பிலான நிபந்தனைக்குட்பட்டவையாகத் தற்போதைய எறிவுகள் காணப்படுகின்றன. மேலும், மாதிரி-நிலையான வட்டி வீதப் பாதை மற்றும் அதன் விளைவான பேரண்டப்பொருளாதார பதிலிறுப்புக்கள் என்பன தொடர்பிலான நிபந்தனைக்குட்பட்டவையாக எறிவுகள் காணப்படுகின்றன. இவ்வகங்களில் ஏற்படும் ஏதேனும் குறிப்பிடத்தக்களவிலான மாற்றம் எறிவுசெய்யப்பட்ட பாதையிலிருந்து உண்மையான பணவீக்கப் பாதை விலகுவதற்கு வழிவகுக்கக்கூடும். எறிவுகளில் வெளிப்படையாகவோ அல்லது உட்கிடையாகவோ ஏற்கனவே உள்வாங்கப்பட்ட எறிவு மட்டங்களிலிருந்து விலக்குகின்ற பல்வேறு காரணிகளின் சாத்தியப்பாடு மற்றும் எதிர்பார்க்கப்படாத ஏதேனும் அபிவிருத்திகள் என்பன காரணமாக எறிவிற்கான இடர்நேர்வுகள் தோற்றம்பெறுகின்றன. குறிப்பாக, நிச்சயமற்றதன்மைக்கு

மத்தியிலான உலகளாவிய உணவு மற்றும் வலு விலைகள் மீதான சாத்தியமான மேல்நோக்கிய அழுத்தங்களின் தாக்கம், வேளாண்மை உற்பத்தி மீதான பாதகமான வானிலையின் தாக்கம் மற்றும் அதன்மூலம் உணவு விலைகளில் ஏற்படக்கூடிய தாக்கம், ஏனையவற்றினால் விலையுயர்ந்த வளங்களின் பயன்பாட்டை அதிகளவில் தேவைப்படுத்தும் வகையில் மின் உருவாக்கக் கலவையை பாதிப்பதையச் செய்யக்கூடிய வானிலை மாற்றங்கள் ஒரு பங்களிக்கும் காரணியாக காணப்படுவதனால் ஆரம்பத்தில் எதிர்பார்க்கப்பட்டதிலும் பார்க்க அதிகளவிலான மின்சார விலைகளுக்கான சாத்தியமான மேல்நோக்கிய திருத்தம், உயர்ந்தளவிலான கூலிகளுக்கான கேள்வியின் சாத்தியமான அடையப்பெறல் போன்ற காரணிகளிலிருந்து தோற்றப்பெறுபவை பணவீக்க எறிவுகளிற்கு கணிசமானளவிலான மேல்நோக்கிய இடர்நேர்வுகளாக காணப்படுகின்றன. அதேவேளை, பணவீக்க எறிவுகளிற்கான கீழ்நோக்கிய இடர்நேர்வுகள் நிரம்பல் நிலைமைகளின் விரைவானதொரு மீட்சி மற்றும் பொதுமக்களின் குறைவடைந்த கொள்வனவுச் சக்தியின் தொடர்ச்சியான தாக்கம் என்பவற்றினை உள்ளடக்கியுள்ளன. நெகிழ்ச்சித்தன்மை வாய்ந்த பணவீக்க இலக்கிடல் கட்டமைப்பின் கீழ் தரவினால் உந்தப்பட்ட நாணயக் கொள்கை உருவாக்கத்தின் ஆதரவுடன், ஒவ்வொரு நாணயக் கொள்கைச் சுற்றிலும் உள்நாட்டு மற்றும் உலகளாவிய பொருளாதார நிலைமைக்கு வரவிருக்கின்ற மாற்றங்களின் அடிப்படையில் பணவீக்கத் தோற்றப்பாட்டில் ஏற்படக்கூடிய சாத்தியமான விலகல்கள் குறித்து மத்திய வங்கி பொதுமக்களுக்குத் தொடர்ந்து தொடர்பூட்டும்.

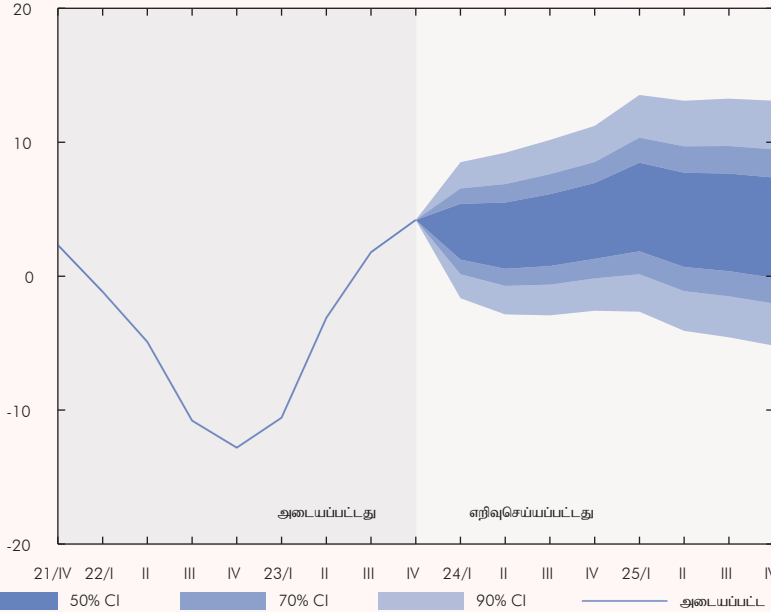
3.2.2 வளர்ச்சி வாய்ப்புக்கள்

ஆறு காலாண்டுகளாக பதிவுசெய்யப்பட்ட ஆண்டிற்கு ஆண்டு சுருக்கங்களைத் தொடர்ந்து, 2023இன் இரண்டாம் அரையாண்டில் நேர்மறையான செயலாற்றமொன்றினைப் பதிவுசெய்யப்பட்டதுடன் எதிர்வருகின்ற காலப்பகுதியில் நீடித்து நிலைத்திருக்கின்ற மீட்சியொன்றும் எதிர்பார்க்கப்படுகின்றது. தளர்த்தப்பட்ட நாணயக் கொள்கை நிலைப்பாடு மற்றும் தாழ்ந்தளவிலான பணவீக்கச் சூழல் ஆகியவற்றின் பலன்கள் பொருளாதாரத்தினுள் தொடர்ந்து வழிப்படுத்தப்படுமென்பதனால் பொருளாதாரம்

2024இல் 3 சதவீதத்தினால் வளர்ச்சியடையுமென எதிர்பார்க்கப்படுகின்றது. சுற்றுலாத் துறையின் எதிர்பார்த்ததிலும் பார்க்க விரைவான மீட்சியானது ஏனைய தொடர்புடைய துறைகள் மீதான நேர்மறையான கசிவுத் தாக்கங்களுடன் அண்மைக் காலத்தில் வளர்ச்சி உத்வேகத்திற்கு ஆதரவளிக்குமென எதிர்பார்க்கப்படுகின்றது. இறக்குமதிக் கட்டுப்பாடுகளின் தளர்த்தல், வீழ்ச்சியடைந்து வருகின்ற கொடுகடன் செலவு மற்றும் மூலப்பொருட்களின் விலைகள் போன்ற அண்மைய நேர்மறையான அபிவிருத்திகளிலிருந்து கைத்தொழில் துறை பயனடையுமென எதிர்பார்க்கப்படுகின்றது. முன்னர் நிறுத்தி வைக்கப்பட்டிருந்த அரசாங்கத்தின் பல்வேறு உட்கட்டமைப்பு அபிவிருத்திச் செயற்றிட்டங்களின் மீளாரம்பத்துடன் இணைந்து மேற்கூறிய அபிவிருத்திகளைக் கருத்திற்கொள்கையில் முன்கூட்டிய குறிகாட்டிகளும் கட்டடவாக்கத் துறை நடவடிக்கைகளில் மீளெழுச்சியொன்றினைக் காட்டுகின்றன. அண்மையில் முடிவடைந்த 2023/24 பெரும்போகமானது முக்கிய பயிர்களில் நேர்மறையான விளைச்சல்களைப் பதிவுசெய்திருக்குமென எதிர்பார்க்கப்படுவதானது வேளாண்மைத் துறையின் நேர்மறையான செயலாற்றத்தினை எடுத்துக்காட்டுவதுடன் கிடைப்பனவாகவுள்ள தகவல்களிற்கமைய, பாதகமான வானிலை நிலைமைகளினால் இடையூறிற்குட்படாதிருந்தால் இந்நேர்மறையான போக்கானது ஆண்டின் எஞ்சிய காலப்பகுதியிலும் நிலைத்திருக்குமென எதிர்பார்க்கப்படுகின்றது. பணவனுப்பல்களில் குறிப்பிடத்தக்களவிலான அதிகரிப்பும் கூட்டுக்கேள்வியினை அதிகரிப்பதற்கு ஆதரவளிக்கலாம். அண்மைக்காலப் பொருளாதார வளர்ச்சி உத்வேகமானது படுகடன் மறுசீரமைப்பின் நிறைவடைதலுடன் எதிர்பார்க்கப்படுகின்ற மேம்பட்ட இறை இடைவெளியினால் ஆதரவளிக்கப்படுமென எதிர்பார்க்கப்படுகின்றது. கூலிகளில் எதிர்பார்க்கப்படுகின்ற படிப்படியான சீராக்கமும் கேள்வி வளர்ச்சிக்குத் துணைபுரியும். பேரண்டப்பொருளாதார உறுதிப்பாடு தொடர்பாக புதுப்பிக்கப்பட்ட மண்பாங்கு காணப்படுகின்ற போதிலும், எதிர்பார்க்கப்படுகின்ற தேர்தல்களுக்கு மத்தியில் 2024 காலப்பகுதியில் பொருளாதாரத்தின் வளர்ச்சி உத்வேகத்திற்குக் கொள்கை நிச்சயத்தன்மை மற்றும் தொடர்ச்சி என்பன தொடர்ந்தும் இன்றியமையாததாயிருக்கும்.

வரைபடம்
3.2

ஏறிவுசெய்யப்பட்ட காலாண்டு ரீதியான மொத்த உள்நாட்டு உற்பத்தி வளர்ச்சி (ஆண்டிற்காண்டு, %)



குறிப்பு: எதிர்வுகூறல் என்பது வாக்குறுதியோ அன்றில் கட்டப்படுதல் அல்ல.

2024 மார்ச் மாத எதிர்வுகூறல் சுற்றில் கிடைக்கப்பெறுகின்ற தரவுகள், மேற்கொள்ளப்பட்ட ஊகங்கள் மற்றும் தீர்மானங்கள் என்பவற்றை ஏறிவுகள் பிரதிபலிக்கின்றன. விச்ச வரைபடமானது படிப்படியாக மங்கலடைகின்ற நிறங்களின் நம்பிக்கை இடைவெளிகளைப் பயன்படுத்தி அடிப்படை ஏறிவுப்பாதையைச் சூழ்ந்துள்ள நிச்சயமற்றதன்மையுடைய தெளிவுபடுத்துகின்றது. வரைபடத்தில் காட்டப்பட்டுள்ள நம்பிக்கை இடைவெளிகள் நடுத்தர காலத்தில் பணவீக்கம் தளம்பலடையக்கூடிய பெறுமதிகளுக்குள்ளான விச்சுகளை எடுத்துக்காட்டுகின்றன. உதாரணமாக, தடிப்பான நீல நிறப்படுத்தப்பட்ட பகுதியானது 50 சதவீத நம்பிக்கை இடைவெளியினை எடுத்துக்காட்டி உண்மையான பணவீக்க விளைவு இவ் இடைவெளியினுள் அமையப்பெறும் என்ற 50 சதவீத நிகழ்தகவினைக் குறித்துக்காட்டுகின்றது. நம்பிக்கை இடைவெளி நீண்ட காலத்தில் பணவீக்கத்தின் எதிர்வுகூறலின் அதிகரிக்கின்ற நிச்சயமின்மையினைக் காட்டுகின்றது. தளம்பலடைகின்ற உலகளாவிய சூழல் மற்றும் உள்நாட்டுப் பொருளாதாரத்தில் உள்ள நிச்சயமின்மைகள் என்பவற்றினைக் கருத்திற்கொள்கையில் அடிப்படை எதிர்வுகூறல்கள் பல்வேறு உள்ளார்ந்த ஆற்றல்வாய்ந்த மேல்நோக்கிய மற்றும் கீழ்நோக்கிய இடர்நேர்வுகளுக்கு வெளியீடுகளுக்குட்பட்டுள்ளன. ஏதேனும் குறிப்பிடத்தக்க மாற்றம் ஏறிவுசெய்யப்பட்ட பாதையிலிருந்து அடையப்பட்ட பணவீக்கப் பாதை விலகுவதற்கு வழிவகுக்கக்கூடும்.

மூலம்: மத்திய வங்கி அலுவலர் ஏறிவுகள்

நடுத்தர காலப்பகுதியில் உள்நாட்டுப் பணிகளுக்கான குறிப்பாக சுற்றுலாத் துறையினூடான வெளிநாட்டுக் கேள்வி தொடர்ந்தும் உயர்வடைந்து காணப்படுவதோடு இலங்கையின் முக்கிய வர்த்தகப் பங்காளர்களின் மேம்பட்ட வளர்ச்சி வாய்ப்புகளுக்கு மத்தியில் ஏற்றுமதிகளை வலுப்படுத்தும் பொருட்டு தற்போது முன்னெடுக்கப்படுகின்ற முயற்சிகளால் ஏற்றுமதிகளிற்கான சில புதுப்பிக்கப்பட்ட கேள்விகள் தோற்றம் பெறலாமென எதிர்பார்க்கப்படுகின்றது. அண்மை மற்றும் நடுத்தர காலப்பகுதியில் பொருளாதாரத்தின் நேர்மறையான வளர்ச்சிப் பாதையானது பன்னாட்டு நாணய நிதியத்தின் விரிவாக்கப்பட்ட நிதிய வசதியினால் ஆதரவளிக்கப்பட்ட நிகழ்ச்சித்திட்டத்தில் இலங்கையின் தொடர்ச்சி, படுகடன் மறுசீரமைப்பின் காலந்தவறாத நிறைவு மற்றும் கட்டமைப்புசார் சீர்திருத்த நிகழ்ச்சிநிரலுடன் வலுவானதொரு வேகத்தில் படிப்படியாக முன்னேற்றமடைவதற்கான அரசாங்கத்தின் அர்ப்பணிப்பு என்பவற்றில் தொடர்ந்து தங்கியுள்ளது.

இச்சீர்திருத்தங்களினூடாக வளங்களைக் குறிப்பாக, அரசிற்குச் சொந்தமான தொழில் முயற்சிகளுடன் தொடர்புடையவற்றினைப் பயன்படுத்தத்தக்க விதத்தில் கிடைப்பனவாக்குதல் மற்றும் உற்பத்தித் துறைகளினுள் அவற்றை மீளொழுங்குபடுத்துதல் என்பன உற்பத்தித்திறனிற்கான நீண்டகால மேம்பாடுகளைத் தூண்டுவதற்கும் பொருளாதாரத்தின் உள்ளார்ந்த ஆற்றல்வாய்ந்த தன்மையினை மேலும் வலுப்படுத்துவதற்கும் துணைபுரியும். இருப்பினும், மனித மூலதனத்தின் குறிப்பாக, முதுமையடைதலுடன் இணைந்த பாதகமான குடித்தொகையியல் அபிவிருத்திகளுக்கு மத்தியில் உயர்ந்தளவிலான ஆற்றல்வாய்ந்த தொழில்சார் நிபுணர்களின் தொடர்ச்சியான வெளிப்பாய்ச்சலானது பொருளாதார மீட்சிச் செயன்முறையில் முக்கியமான பலவீனமொன்றாகக் காணப்படுகின்றது. காலநிலை மாற்றத்தின் விரைவான தாக்கமானது வேளாண்மை உற்பத்தியில் மாத்திரமன்றி ஏனையவற்றிற்கிடையில் வலு உருவாக்கம், கட்டவாக்கம் மற்றும்

சுற்றுலாத்துறை போன்ற பொருளாதாரத்தின் ஏனைய அம்சங்களிலும் அடிக்கடி ஏற்படுகின்ற நிரம்பல் அதிர்வுகளினூடாக அண்மைக் காலத்திலிருந்து நடுத்தர காலத்தில் எதிர்பார்க்கப்படுவதிலும் பார்க்க பாரியளவிலான பாதமான விளைவுகளையும் ஏற்படுத்தலாம். துரிதமாக வளர்ச்சியடைந்து வருகின்ற உலகளாவிய சூழலைக் கருத்திற்கொள்கையில், பொருளாதாரப் பன்முகப்படுத்தலின் பற்றாக்குறை பொருளாதாரத்தின் உள்ளார்ந்த ஆற்றல்வாய்ந்த தன்மையினை மாத்திரமன்றி பொருளாதார பாதிப்படையக்கூடிய தன்மைகளின் மூலத்தினையும் தொடர்ந்து பின்னடையச் செய்கின்றது. மேலும், சகல முக்கிய பொருளாதார துறைகளிலும் ஒட்டுமொத்த உற்பத்தித்திறனையும் வினைத்திறனையும் மேம்படுத்துவதற்கான ஒருமுகப்படுத்தப்பட்ட முயற்சிகளும் இச்சூழ்நிலையில் இன்றியமையாதனவாயுள்ளன. நுண்பாக மட்டத்தில், வினைத்திறனை மேம்படுத்துதல் மற்றும் போதியளவிலான வரவு செலவுத்திட்ட ஒதுக்கீடுகள் என்பன மூலம் சமூகப் பாதுகாப்பு வலையமைப்புக்களை வலுப்படுத்துவதற்கான தற்போது முன்னெடுக்கப்படுகின்ற முயற்சிகள் அண்மைக்கால தாக்குப்பிடிக்கக்கூடிய தன்மைகளைக் கட்டுமையுட்புவதற்கும் எதிர்வருகின்ற காலப்பகுதியில் பொருளாதார வலுவூட்டல் மற்றும் நீடித்துநிலைத்திருக்கின்ற அபிவிருத்தி என்பவற்றிற்கான வாய்ப்புக்களைத் தனிப்பட்டவர்கள் பற்றிப்பிடிப்பதனை இயலச்செய்வதற்கும் துரிதப்படுத்தப்பட வேண்டும். இறைத்துறையின் நீடித்துநிலைத்திருக்கும் தன்மைக்கு செலவினத்தை சிக்கனப்படுத்தல் இன்றியமையாததொன்றாகக் காணப்படுகின்ற வேளையில், சுகாதாரம் மற்றும் கல்வி போன்ற முக்கிய சமூக உட்கட்டமைப்பு தொடர்பிலான அரசு செலவிலின் வினைத்திறன்தன்மை நீண்டகால வளர்ச்சியை நிலைநிறுத்திக் கொள்ளும் நோக்குடன் அத்தகைய பணிகளை எல்லோருக்கும் வழங்குவதை நிச்சயப்படுத்தும் பொருட்டு மேம்படுத்தப்பட வேண்டும். மேலும், ஆளுகைப் பலவீனங்கள் மற்றும் ஊழலால் பாதிப்படையக்கூடிய தன்மைகள் என்பவற்றை நிவர்த்தி செய்யும் பொருட்டு அடையாளம் காணப்பட்ட வழிமுறைகளைக் காலந்தவறாது நடைமுறைப்படுத்தலானது பொருளாதாரம் மற்றும் அதன் மக்கள் ஆகிய இரண்டினதும் முன்னேற்றத்திற்கும் இன்றியமையாததொன்றாகக் காணப்படுகின்றது.

3.2.3 நாணயத் துறைத் தோற்றப்பாடு

கிடைப்பனவாகவுள்ள தரவுகளினால் பிரதிபலிக்கப்படுகின்றவாறு, சாதகமான பணவீக்க போக்கு மற்றும் தோற்றப்பாடு என்பவற்றினைக் கருத்திற்கொண்டு, மத்திய வங்கியின் நாணயக் கொள்கை நிலைப்பாடு எதிர்வருகின்ற காலப்பகுதியில் தளர்த்தப்பட்டதாகத் தொடர்ந்தும் காணப்பட்டு, பொருளாதார நடவடிக்கைகளைத் தூண்டுவதற்குத் துணைபுரியுமென எதிர்பார்க்கப்படுகின்றது. நாணயக் கொள்கைத் தளர்வடைதல் வழிமுறைகள், மேம்படுகின்ற உள்நாட்டுப் பணச் சந்தைத் திரவத்தன்மை நிலைமைகள் மற்றும் அரசு பிணையங்கள் தொடர்பான இடர்நேர்வு மிகையில் ஏற்பட்ட குறைப்பு என்பவற்றினால் ஆதரவளிக்கப்பட்டு, சந்தை வட்டி வீதங்கள் குறிப்பாக, கடன்வழங்கல் வட்டி வீதங்கள் குறைவடைந்த நிதியியல் செலவுகளின் காரணமாக வியாபாரங்களுக்கும் குடியிருப்பாளர்களுக்கும் தேவையான நிவாரணங்களை வழங்குதலை மேலும் இயல்புநிலைப்படுத்துமென எதிர்பார்க்கப்படுகின்றது. 2023 யூன் மாதத்திலிருந்து வங்கித்தொழில் துறையினால் தனியார் துறைக்கு வழங்கப்பட்ட கொடுகடனில் பதிவுசெய்யப்பட்ட விரிவாக்க உத்வேகமானது கடன்வழங்கல் வட்டி வீதங்களை இயல்புநிலைக்குக் கொண்டுவருதல் மற்றும் வியாபார மனோபாவங்களில் மேம்பாடு என்பவற்றினால் தொடர்ந்து ஆதரவளிக்கப்படுமெனவும் அதன்மூலம் உள்நாட்டுப் பொருளாதார நடவடிக்கைகளில் எதிர்பார்க்கப்படுகின்ற மீளெழுச்சி துரிதப்படுத்தப்படுமெனவும் எதிர்பார்க்கப்படுகின்றது. அதேவேளை, அரசாங்கத்தின் நிதியிடல் தேவைப்பாடுகளைக் குறைக்கும் படுகடன் நீடித்துநிலைத்திருக்கும் தன்மையை மீட்டெடுப்பதுடன் இணைந்து தீர்க்கமான இறைச் சீர்திருத்தங்களின் நடைமுறைப்படுத்தலின் காரணமாக பொதுத்துறைக்கான வங்கித்தொழில் துறையின் வெளிப்படுத்துகை முன்னைய ஆண்டுகளிலும் பார்க்க தாழ்ந்தளவில் காணப்படுமென எதிர்பார்க்கப்படுகின்றது. மேலும், எதிர்வருகின்ற காலப்பகுதியில் பல்புடை அபிவிருத்திப் பங்காளர்கள் மற்றும் இருபுடைப் பங்காளர்களிடமிருந்தான வெளிநாட்டு நிதியளித்தலினை மீளாரம்பிப்பதானது படுகடன் நிதியிடலிற்கான உள்நாட்டு வளங்கள் மீதான அரசாங்கத்தின் விஞ்சியளவிலான தங்கியிருத்தலினைக் குறைக்குமென்பதுடன், இது பொருளாதாரத்தின் உற்பத்தித் துறைகளின் மூலமான பயன்பாட்டிற்கான

3

வளங்களைப் பயன்படுத்துவதனை இயலச்செய்யும். வங்கித்தொழில் துறையின் மூலமான அரசிற்குச் சொந்தமான வியாபாரத் தொழில் முயற்சிகளிற்கான கொடுகடன் மிதமான விரிவாக்கமொன்றினைப் பதிவுசெய்யுமென எதிர்பார்க்கப்படுகின்ற போதிலும் செலவைப் பிரதிபலிக்கக்கூடிய விலையிடல் பொறிமுறைகளின் நடைமுறைப்படுத்தலிற்கு மத்தியில் வங்கி நிதியிடல் மீதான அரசிற்குச் சொந்தமான முக்கியமான வியாபாரத் தொழில் முயற்சிகளின் தங்கியிருத்தலானது தாழ்ந்தளவில் காணப்படக்கூடும். இதேபோன்று, வங்கித்தொழில் முறைமையின் மூலமான அரசாங்கத்திற்கான தேறிய கொடுகடன் முன்னோக்கிச் செல்கையில் தொடர்ந்தும் தாழ்ந்தளவில் காணப்படுமென எதிர்பார்க்கப்படுகின்ற வேளையில் 2023ஆம் ஆண்டின் 16ஆம் இலக்க இலங்கை மத்திய வங்கிச் சட்டமானது ஏதேனும் மேலதிக நாணய நிதியிடலைத் தடைசெய்கின்றது. நாட்டிற்கு எதிர்பார்க்கப்படுகின்ற வெளிநாட்டு நாணய உட்பாய்ச்சல்கள் மற்றும் அலுவல்சார் ஒதுக்குகளைக் கட்டியெழுப்புவதற்கான உள்நாட்டு வெளிநாட்டுச் செலாவணிச் சந்தையிலிருந்தான மத்திய வங்கியின் மூலமான வெளிநாட்டுச் செலாவணியின் கொள்வனவுகள் என்பவற்றுடன் வங்கித்தொழில் முறைமையின் தேறிய வெளிநாட்டுச் சொத்துக்கள் எதிர்வருகின்ற காலப்பகுதியில் மேலும் மேம்படுமென எதிர்பார்க்கப்படுகின்றது. உள்நாட்டுக் கொடுகடனில் எதிர்பார்க்கப்படுகின்ற விரிவாக்கம் மற்றும் தேறிய வெளிநாட்டுச் சொத்துக்களில் மேம்பாடு என்பவற்றுடன் விரிந்த பண நிரம்பலின் ஆண்டிற்கு ஆண்டு வளர்ச்சியானது உள்நாட்டுப் பொருளாதாரத்தில் எதிர்பார்க்கப்படுகின்ற விரிவாக்கம் மற்றும் நடுத்தர கால பணவீக்க இலக்கு என்பவற்றுடன் இசைந்து செல்லும் விதத்தில் நடுத்தர காலத்தில் 2024இல் ஏறத்தாழ 15.0 சதவீதத்திற்கு துரிதப்படுத்தப்படுமெனவும் ஆண்டு ரீதியாக ஏறத்தாழ 10.0 - 11.0 சதவீத மிதமான வளர்ச்சியொன்றினைப் பதிவுசெய்யுமெனவும் எதிர்பார்க்கப்படுகின்றது.

மத்திய வங்கியின் நாணயக் கொள்கை நிலைப்பாடு தரவினால் உந்துதலளிக்கப்பட்டதாகவும் முன்னோக்கிய பார்வையிலமைந்ததாகவும் தொடர்ந்து காணப்படும். மத்திய வங்கியின் கொள்கைகள் மற்றும் உபாயங்கள் என்பவற்றிற்கான காலந்தவறாத சீராக்கங்கள் வரவிருக்கின்ற தரவுகளுடன் இசைந்து செல்லும்

விதத்தில் நெகிழ்ச்சித்தன்மைவாய்ந்த பணவீக்க இலக்கிடல் கட்டமைப்பின் கீழ் மேற்கொள்ளப்படும். வெளிப்படைத்தன்மையை மேம்படுத்தும் நோக்குடன் மத்திய வங்கி அதன் கொள்கைகள், எதிர்பார்க்கப்படுகின்ற பேரண்டப்பொருளாதார பெறுபேறுகள் மற்றும் சாத்தியமான நாணயக் கொள்கை நடவடிக்கைகள் மற்றும் அவற்றின் பின்னணியிலுள்ள நியாயபூர்வத்தன்மை என்பவற்றினைத் தொடர்ந்து தொடர்பூட்டுமென்பதுடன் இது பொதுமக்களின் எதிர்பார்க்கைகளை முகாமைசெய்வதில் கருவியாயிருந்து அதன்மூலம் ஒட்டுமொத்த விலை மற்றும் பேரண்டப்பொருளாதார உறுதிப்பாட்டினை அடைவதற்குப் பங்களிக்கும். இச்செயன்முறையின் பகுதியொன்றாக, பொருளாதாரத்தின் தோற்றப்பாடு குறித்து பொதுமக்களுக்குச் சிறப்பாகத் தெரிவிக்கும் பொருட்டு நாணயக் கொள்கை அறிக்கையினை அரையாண்டிற்கு ஒரு முறை மத்திய வங்கி தொடர்ந்து வெளியிடுமென்பதுடன் அதன்மூலம் மத்திய வங்கியினால் மேற்கொள்ளப்படுகின்ற நாணயக் கொள்கை நடவடிக்கைகளின் வெளிப்படைத்தன்மை மேலும் மேம்படுத்தப்படும்.

பொருளாதாரம் மற்றும் அதன் ஆர்வலர்கள் தொலைநோக்கிலமைந்த கொள்கைகளின் பலன்களைத் தொடர்ந்து பெற்றுக்கொள்வதனை நிச்சயப்படுத்துவதற்கு மத்திய வங்கிச் சுயாதீனத்தினைப் பாதுகாத்தல் இன்றியமையாததொன்றாகக் காணப்படுகின்றது. சடுதியான பணவீக்க வீழ்ச்சி மற்றும் தாழ்ந்தளவிலான வட்டி வீதச் சூழலொன்றிற்குத் திரும்பல் என்பன குறுகிய காலப்பகுதியொன்றினுள் அடையப்பட்டமைக்கு மத்திய வங்கியின் சுயாதீனமான மற்றும் காலந்தவறாத நாணயக் கொள்கைத் தலையீடுகள் முக்கிய காரணமாயமைந்துள்ளன. ஆதலால், முன்னோக்கிச் செல்கையில், இத்தகைய மேம்பட்ட மத்திய வங்கிச் சுயாதீனம் பாதுகாக்கப்படுவதும் நாணயக் கொள்கையின் ஏதேனும் இறை ஆதிக்கம் தடுக்கப்படுவதும் பொருளாதாரம் மற்றும் அதன் ஆர்வலர்களின் சிறந்த நலனிலுள்ளது.

3.2.4 வெளிநாட்டுத் துறைத் தோற்றப்பாடு

2024 மற்றும் அதற்கப்பாலுமான காலப்பகுதிக்கான வெளிநாட்டுத் துறைத் தோற்றப்பாடு வெளிநாட்டுப் படுகடன் மறுசீரமைப்பின் வெற்றிகரமான நிறைவு

சிறப்பு குறிப்பு 7

இலங்கையின் வெளிநாட்டு நடைமுறைக் கணக்கு வெளியீடுகளை மேலும் நிலைபெறத்தக்கதாக்குதல்

இலங்கை சென்மதி நிலுவையின் நடைமுறைக் கணக்கு மீதியில் மிகையொன்றை 2023இல் பதிவுசெய்தது. வணிகப்பொருள் இறக்குமதிகளில் ஏற்பட்ட குறிப்பிடத்தக்க வீழ்ச்சி, சுற்றுலாவிலிருந்தான வருவாய்களின் கணிசமான அதிகரிப்பு மற்றும் தொழிலாளர் பணவனுப்பல்களில் ஏற்பட்ட திடமான வளர்ச்சி என்பன இம்மிகைக்கு முக்கியமாக வகைகூறலாம். பல ஆண்டுகளாக, வணிகப்பொருள் வர்த்தக கணக்கில் ஏற்பட்ட பாரியளவு பற்றாக்குறைகளால் பிரதானமாக உந்தப்பட்டு வெளிநாட்டு நடைமுறைக் கணக்குப் பற்றாக்குறைகளை தொடர்ச்சியாக இலங்கை அனுபவித்துள்ளது. பணிகள் கணக்கிலுள்ள வர்த்தகமும் இரண்டாந்தர வருமானக் கணக்கும் மிகைகளை பதிவுசெய்தபோதும், அத்தகைய மிகைகள் நடைமுறைக் கணக்கு மீதான வணிகப்பொருள் வர்த்தகம் மற்றும் முதலாந்தர வணிகக் கணக்குப் பற்றாக்குறைகளின் தாக்கத்தை கட்டுப்படுத்துவதற்கு போதியளவுவற்றுக் காணப்பட்டன (வரைபடம் சி.கு.7.1)

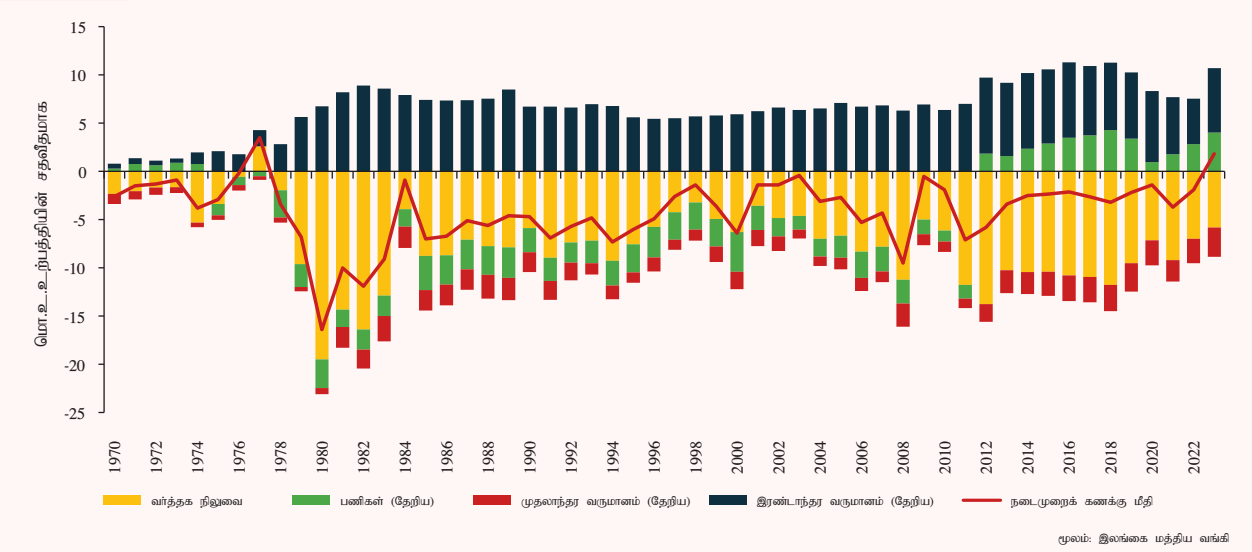
கடன் செலுத்தத் தவறுகைக்கு இட்டுச்செல்லும் சென்மதி நிலுவை நெருக்கடி போன்ற கணிசமானதொரு பொருளாதார அதிர்ச்சிக்குப் பின்னர், செலாவணி வீதத்தை அடுத்தடுத்து சீராக்குதல் மற்றும் திருத்தக் கொள்கை நடவடிக்கைகள் என்பன உடனடியாக நடைமுறைக் கணக்கு மிகையைத் தோற்றுவித்ததென வரலாற்று ரீதியான உலகளாவிய அனுபவங்கள் காண்பிக்கின்றன. இப்பின்னணியில், பொருளாதார சிக்கல் காலப்பகுதியைத் தொடர்ந்து சில நாடுகள் நடுத்தர காலத்திலிருந்து நீண்ட காலம் வரை நடைமுறைக் கணக்கில் மிகையொன்றை நிலைபெற்றதாக்குவதற்கு இயலுமாகவிருந்ததென

வரலாற்று ரீதியான அனுபவங்கள் காண்பிக்கின்றன. அதேநேரம், பற்றாக்குறைகளை பதிவுசெய்யும்விதத்தில் தமது வரலாற்றுப் போக்கிற்கு திரும்புகின்ற நாடுகளும் காணப்பட்டன (வரைபடம் சி.கு.7.2). பொதுவாக, நீண்ட காலத்தில் அத்தகைய மிகைகளை நிலைப்பெற்றதாக்குவதற்கு இயலுமாக காணப்பட்ட சில நாடுகள் செலாவணி வீதத்தை முன்னைய நெருக்கடி மட்டமொன்றுடன் ஒப்பிடுகையில் அதிகரித்த மட்டமொன்றில் நிலைபெற்றதாக்குவதற்கு இயலுமாகவிருந்ததுடன் ஏற்றுமதி போட்டித்தன்மைக்கு ஆதரவளித்த அதேவேளை தாழ்ந்த மட்டங்களில் பணவீக்கத்தை முகாமைசெய்தன. இத்தகைய மிகைகளை நிலைபெற்றதாக்குதலென்பது உண்மை மொத்த உள்நாட்டு உற்பத்தி வளர்ச்சியை படிப்படியாக துரிதப்படுத்துவதை நோக்காகக்கொண்டு கொள்கைகளால் ஆதரவளிக்கப்பட்டதுடன் இறை செயலாற்றத்தையும் முன்னேற்றியது (அதாவது, மேம்பட்ட முதலாந்தர மீதியும் குறைவான வரவுசெலவுத்திட்ட பற்றாக்குறையும்). இப்பின்னணியில், பொருளாதார அதிர்வுகளுக்குப் பின்னர் நடைமுறைக் கணக்கு மிகைகளின் நிலைபெறத்தக்கதன்மையில் தாக்கம்செலுத்துகின்ற காரணிகளையும் தொடர்ச்சியான நடைமுறைக் கணக்கு மிகைகள் அல்லது பற்றாக்குறைகளை பேணுகின்ற பொருளாதாரத் தாக்கங்களையும் ஆராய்வது அவசியமாக காணப்படுகின்றது.

நடைமுறைக் கணக்கு மீதியானது நாட்டில் சேமிப்பு - முதலீட்டு இடைவெளியை பிரதிபலிக்கின்றது. ஓர் நடைமுறைக் கணக்கு மிகையானது ஓர் நேர்மறையான சேமிப்பு-முதலீட்டு இடைவெளியை பிரதிபலிப்பதுடன், ஓர் பற்றாக்குறை எதிர்மறையான சேமிப்பு-முதலீட்டு



வரைபடம் சி.கு. 7.1 நடைமுறைக் கணக்கின் உள்ளடக்கம் : 1970 - 2023



இடைவெளியை பிரதிபலித்தது. இலங்கையில், நடைமுறைக் கணக்கு மிகையுடன் இணைந்து, தேசிய சேமிப்பு - முதலீட்டு இடைவெளியானது 2023இல் நேர்மறையான பெறுமதியை பதிவுசெய்வதற்கு ஏற்றம்பெற்றது. குறைக்கப்பட்ட உள்நாட்டு முதலீட்டின் ஒன்றிணைந்த தாக்கமும் உலகின் ஏனைய பகுதியிலிருந்து மேற்கொள்ளப்பட்ட தேறிய நடைமுறை மாற்றல்களின் குறிப்பிடத்தக்க அதிகரிப்பும் காரணமாக அமைந்ததுடன் தேசிய சேமிப்புகளில் அதிகரிப்பை ஏற்படுத்துவதற்கு வழிவகுத்தது என்பது இம்மிகைக்கு காரணமாகும்.

நாடுகளின் அனுபவங்கள்

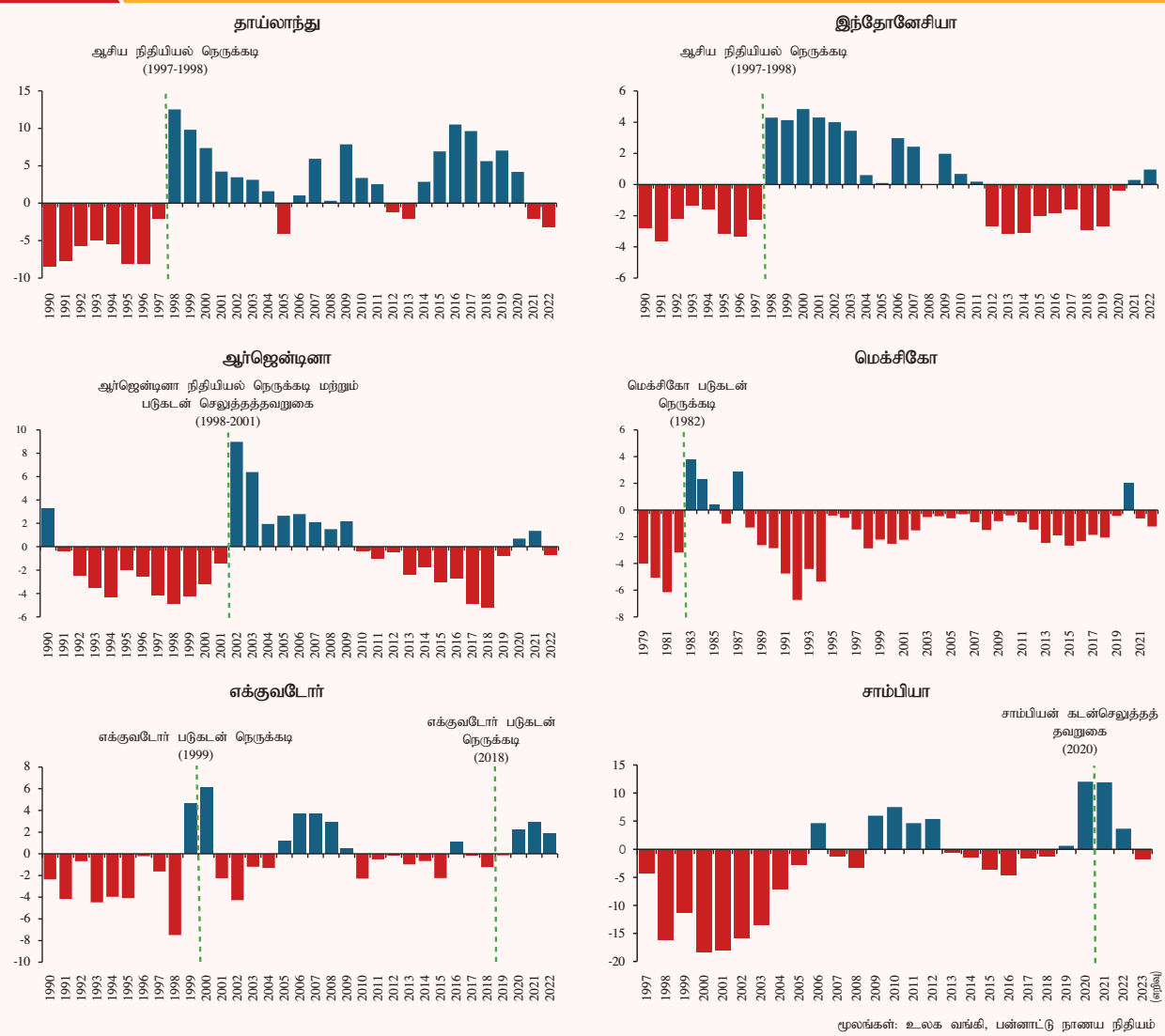
1997-1998 வரையான கிழக்காசிய நிதியியல் நெருக்கடியான காலப்பகுதியில், தாய்லாந்து, தென் கொரியா, இந்தோனேசியா, பிலிப்பைன்ஸ் மற்றும் மலேசியா போன்ற நாடுகளானது தங்களது உள்நாட்டு நாணயங்களின் கடுமையான பெறுமானத்தேய்வு உட்பட

எண்ணற்ற பேரண்டப்பொருளாதார அதிர்ச்சிகளுக்கு வழிவகுத்த செம்மதி நிலுவை இட்பாடுகளை அனுபவித்தன. இதற்கு பதிலிறுப்பாக, இத்தகைய நாடுகளானது இறைத் திரட்சி, நிதியியல் துறைக்கான ஒழுங்குமுறைப்படுத்தல் கட்டமைப்பை வலுப்படுத்தல், பணவீக்க இலக்கிடல் கட்டமைப்புகளைப் பின்பற்றுதல், ஏற்றுமதி ஊக்குவிப்பு கொள்கைகளை நடைமுறைப்படுத்தல் அத்துடன் நெகிழ்ச்சியான செலாவணி வீத கட்டமைப்பிற்கு மாறுவதன் மூலம் வெளிநாட்டு தாங்கிருப்புக்களை வலுப்படுத்தல் போன்ற கட்டமைப்புசார்ந்த சீர்திருத்தங்களை நடைமுறைப்படுத்தின (Wellisz 2022). இதன் விளைவாக, இத்தகைய பொருளாதாரங்கள் பாரியளவான நடைமுறைக் கணக்கு மிகைகளால் வகைப்படுத்தப்படும் 'V' வடிவ மீட்சிகளை பதிவுசெய்ய இயலுமாகவிருந்தன. இருப்பினும், நீண்ட காலத்திலிருந்து நடுத்தர காலம் வரை இத்தகைய



வரைபடம் சி.கு. 7.2

நடைமுறைக் கணக்கு மீதி (மொ.உ.உற்பத்தியின் சதவீதமாக): தெரிவுசெய்யப்பட்ட நாடுகள்



மிகைகளை நிலைநிறுத்துவதற்கு சில நாடுகளுக்கு மட்டும் இயலுமாகவிருந்தது. ஏற்றுமதிகளினால் முன்னெடுக்கப்படும் வளர்ச்சி உபாயங்கள், ஏற்றுமதிச் சந்தையின் பல்வகைத்தன்மை, அத்துடன் இத்தகைய பொருளாதாரங்களால் நிறைவேற்றப்படும் முன்மதியுடைய பேரண்டப்பொருளாதார முகாமைத்துவம் என்பன இத்தகைய நாடுகளால் அடையப்படும் தொடர்ச்சியான நடைமுறைக் கணக்கு மிகைகளுக்கு காரணமாகவிருக்கக்கூடும். உதாரணமாக, தென் கொரியாவின் ஏற்றுமதியை நோக்காகக் கொண்ட வளர்ச்சி கொள்கைகளும், ஏற்றுமதிச் சந்தைகளின் பன்முகப்படுத்தல் என்பவை நடைமுறைக் கணக்கை பேணுவதற்கு இயலுமாகவிருந்து நெருக்கடிக்குப் பின்னரான அதன் பொருளாதார மீட்சிக்குப் பங்களிப்புச் செய்தன. தாய்லாந்து அதன் நாணயத்தை மிதக்கவிடுவதற்கு அனுமதிப்பதன் மூலம் நிலையான செலாவணி வீத கட்டமைப்பிலிருந்து சுயாதீனமான மிதக்கும் செலாவணி வீத கட்டமைப்பொன்றிற்கு மாறி இக்கட்டமைப்பு வெளிநாட்டு நிலுவைகளில் சீராக்கமொன்றை வசதிப்படுத்தியது (Sharma 2003). நெருக்கடியின் பின்னணியில் நடைமுறைக் கணக்கு மிகையை எய்திய பின்னர், குறிப்பாக சுற்றுலாத்துறைச் சார்ந்த பணிகள் ஏற்றுமதிகளை ஊக்குவித்தல் உள்ளடங்கலான பொருத்தமான கொள்கை வழிமுறைகளை பின்பற்றுவதன் மூலம் தசாப்தங்களாக நடைமுறைக் கணக்கு மிகையொன்றைப் பேணுவதற்கு தாய்லாந்திற்கு இயலுமாகவிருந்தது.

இந்தோனேசியா கடந்த தசாப்தமாக நெருக்கடிக்குப் பின்னரான நடைமுறைக் கணக்கு மிகைகளை தொடர்வதற்கு இயலுமாகவிருந்தபோதும், பண்ட விலைகளில் ஏற்பட்ட கடுமையான வீழ்ச்சியானது இந்தோனேசியாவின் பண்ட ஏற்றுமதிகளை எதிர்மறையாக பாதித்ததனால் 2012இலிருந்து நடைமுறைக் கணக்குப் பற்றாக்குறைகளை நாடு பதிவுசெய்ய ஆரம்பித்தது (IMF 2016). உலகத்தில் வேறு இடங்களை கருத்திற் கொள்ளும்போது, சாம்பியா 2020இல் வெளிநாட்டுப் படுகடன் நெருக்கடியை எதிர்கொண்டு கடுமையான செலாவணி வீத பெறுமானத் தேய்வையும் சென்மதி நிலுவைச் சவால்களையும் எதிர்கொண்டது. நெருக்கடியின் பின்னர் தற்காலிக நடைமுறைக் கணக்கு மிகைகளை சாம்பியா பதிவுசெய்யக்கூடியதாக இருந்தபோதிலும், செப்பு ஏற்றுமதிகளில் ஏற்பட்ட கணிசமான சுருக்கம் மற்றும் இறக்குமதிகள் உயர் மட்டத்திற்கு திரும்புவதன் காரணமாக 2023இல் பற்றாக்குறையொன்றிற்கு திரும்புமென மதிப்பிடப்பட்டுள்ளது (IMF 2023). ஆர்ஜென்டினா, மெக்சிகோ மற்றும் எக்குவடார் போன்றவற்றிலும் அதையொத்தவற்றை அனுபவிக்கலாம். இங்கே, படுகடன் மீள்கட்டமைப்பைத் தொடர்ந்து ஏற்பட்ட

படுகடன் நெருக்கடிக்குப் பின்னர் இத்தகைய நாடுகளின் நடைமுறைக் கணக்குப் பற்றாக்குறைகள் மிகைகளாக மாறியுள்ளன. எவ்வாறாயினும், இத்தகைய மிகைகள் தொடர்ந்திருக்கவில்லை. நெருக்கடிக்குப் பின்னரான நடைமுறைக் கணக்கு மிகைகள் தொடர்பில் கலப்பு அனுபவங்களை நாடு கொண்டுள்ளது என்பது சான்றுபடுத்தப்பட்டுள்ளது. கட்டமைப்பு சார்ந்த சீர்திருத்தங்கள், பல்வகைமை உபாயங்கள், முன்மதியுடைய பேரண்டப்பொருளாதார முகாமைத்துவம் அத்துடன் வெளிநாட்டு ஏய்துநிலைகளுக்கெதிராக தாக்குபிடிக்குந்தன்மை உள்ளடங்கலான பல காரணிகளில் தங்கியுள்ளது.

நடைமுறைக் கணக்கு மிகைகள் எப்போதும் நன்மையானவையா?

நடைமுறைக் கணக்கு மிகையானது ஒதுக்குகளைக் கட்டியெழுப்பும் நோக்கத்திற்காக சாதகமாகனது என கருதலாம். எவ்வாறாயினும், தொடர்ச்சியான மிகை உள்நாட்டு நாணயத்தின் கணிசமான பெறுமான உயர்விற்கு வழிவகுக்கலாம். இது, வர்த்தக போட்டித்தன்மையை பேணுவதை உறுதிப்படுத்துவதற்கு நாணயத்தின் காரணமற்ற பெறுமான உயர்வை தவிர்ப்பதற்கு உள்நாட்டு வெளிநாட்டுச் செலாவணிச் சந்தையில் மத்திய வங்கி தலையீடு செய்யவேண்டியதை அவசியப்படுத்தக்கூடும். எவ்வாறாயினும், நீடிக்கப்பட்ட காலப்பகுதிக்கு அத்தகைய நடத்தைகளைப் பின்பற்றுதலானது தமது வர்த்தக மிகைகளை ஊக்குவிப்பதற்கு ஏற்றுமதி மானியத்திற்கு ஒத்தான விளைவை ஏற்படுத்தும் நாணயங்களை குறைத்து மதிப்பீடுசெய்து பேணுகின்ற “நாணயத்தைக் கையாளும்” ஒத்தவடிவான நாடுகளுக்காக பெயரிட வழிவகுக்கலாம். மேலும், மட்டுப்படுத்தப்பட்ட வர்த்தக கொள்கைகளின் காரணமாக குறைவான உள்நாட்டுக் கேள்வியின் விளைவாக அல்லது சுருக்கப்பட்ட இறக்குமதிகளின் விளைவாக நாணயக் கொள்கை மிகை அடையப்பட்டிருப்பின், இது, எதிர்கால பொருளாதார வளர்ச்சியைப் பாதிக்கின்ற உள்நாட்டு நுகர்வையும் முதலீட்டுக்கு இடையூறாகலாம். பொருளாதார நெருக்கடியொன்றின் பின்விளைவில் நிலைபெறத்தக்க நடைமுறைக்கு கணக்கை அடையும் பொருட்டு, பொருத்தமான கொள்கை கலப்பொன்றை பின்பற்றுதல் அவசியமாகின்ற அதேவேளை, இடையூறான சீராக்கங்கள் எதுவுமிருக்காது என்று உறுதிப்படுத்தப்படவேண்டும். இப்பின்னணியில், உள்நாட்டு வெளிநாட்டுச் செலாவணிச் சந்தையில் கேள்வி மற்றும் நிரம்பல் நிலைமைகளை அடிப்படையாகக்கொண்டு செலாவணி வீதம் தீர்மானிக்கப்படும் நெகிழ்வான செலாவணி வீதக் கொள்கையைப் பின்பற்றுதல், தாழ்வானதும் உறுதியானதுமான பணவீக்கத்தை பேணுதல், ஏற்றுமதி ஊக்குவிப்பு மற்றும் பல்வகைத்தன்மை மீது கவனத்தைச் செலுத்துதல் என்பன அவசியமாகும்.

3

முடிவுரை

நடைமுறைக் கணக்கு மீதியின் உகந்த மட்டம் அல்லது நடைமுறைக் கணக்கு பற்றாக்குறையொன்றை அல்லது மிகையொன்றை நாடு தொடர்ச்சியாக பேண வேண்டுமா என்பது தொடர்பில் கல்வித்துறை அல்லது கொள்கை வகுப்பாளர்களுக்கு மத்தியில் எந்தவொரு உடன்படிக்கை எதுவும் காணப்படவில்லை (Ghosh and Ramakrishnan 2006 Devadas and Loayza 2018; World Economic Forum 2023). நடைமுறைக் கணக்குப் பற்றாக்குறையோ அல்லது மிகையோ மாத்திரம் பொருளாதாரமொன்றில் சாதகமாகவே அல்லது பாதகமாகவோ விளக்கப்படுத்தமுடியாது. வெளிநாட்டுப் பற்றாக்குறைகள் நாணய மற்றும் இறைக் கொள்கையில் உடனடி மாற்றமொன்றை அவசியப்படுத்தாதிருப்பின் அல்லது நாட்டின் பன்னாட்டு ஒதுக்கு மட்டம் மீது அழுத்தத்தினை ஏற்படுத்தும் ஓர் செம்மதி நிலுவை நெருக்கடியை விளைவிக்காவிடின் அல்லது வெளிநாட்டுப் படுகடனைத் தீர்ப்பளவு செய்வதற்கான அதன் இயலாற்றல் மீது பாதகமான தாக்கங்களைக் கொண்டிருப்பின் நடைமுறைக் கணக்கு நிலைபெறத்தக்கதாக கருத்திற்கொள்ளப்படும். வரலாற்று ரீதியாக தொடர்ச்சியான பற்றாக்குறைகளைக் பதிவுசெய்த ஓர் பொருளாதாரத்திற்கு நடைமுறைக் கணக்கு மிகையொன்றை பதிவுசெய்தல் சாதகமிக்கவாறு கருதப்பட்டபோதிலும், தொடர்ச்சியான நடைமுறைக் கணக்கு மிகையானது கீழ்மதிப்பிடப்பட்ட நாணயத்தை பிரதிபலிக்கலாம் என்பதுடன் நாட்டின் உள்நாட்டு நாணயத்தின் பெறுமானத்தேய்வை தொடர்ச்சியாக அவசியப்படுத்தி வர்த்தக போட்டித்தன்மையொன்றின் இழப்பிற்கு வழிவகுக்கலாம். முடிவுறுத்தும் விதத்தில்,

உறுதியான செலாவணி வீதம், தாழ்வான பணவீக்க மட்டங்கள் மற்றும் படிப்படியான பொருளாதார வளர்ச்சிப் பாதை என்பவற்றைத் தோற்றுவிக்கக்கூடிய ஏற்றுமதி ஊக்குவிப்பும் பல்முகத்தன்மையும் கொண்ட பொருத்தமான கொள்கை சேர்மானத்தை இலங்கை பின்பற்றிப் பேணினால் நாடானது நடுத்தர காலத்திலிருந்து நீண்ட காலம் வரை நிலைபெறத்தக்க நடைமுறைக் கணக்கு நிலுவையைப் பேணுவதற்கு இயலுமாகும்.

உசாத்துணைகள்

- 1.Devadas S and Loayza N (2018) *When is a Current Account Deficit Bad?*, World Bank Research and Policy Briefs No. 130415, World Bank.
- 2.Ghosh A and Ramakrishnan U (2006) *Do Current Account Deficits Matter?*, Finance and Development, 43:4, International Monetary Fund (IMF).
- 3.IMF (2023) *Zambia: Second Review Under the Arrangement Under the Extended Credit Facility - Staff Report*, IMF.
- 4.IMF (2016) *2015 Article IV Consultation - Press Release; Staff Report; and Statement by the Executive Director for Indonesia*, IMF Country Report No. 16/81, IMF.
- 5.Sharma S (2003) *The Asian Financial Crisis: Crisis, Reform and Recovery*, Manchester University Press.
- 6.Wellisz C (2022) *From the Asian Financial Crisis to Today*, Finance and Development, IMF.
- 7.World Economic Forum (2023) *What is a country's current account balance, and is a deficit good or bad for its economy?*, World Economic Forum.

மற்றும் பன்னாட்டு நாணய நிதியத்தின் விரிவாக்கப்பட்ட நிதிய வசதி ஏற்பாட்டினால் ஆதரவளிக்கப்பட்ட நிகழ்ச்சித்திட்டத்தில் குறித்துரைக்கப்பட்ட மறுசீரமைப்புப் பாதையின் விடாமுயற்சி என்பவற்றில் தங்கியுள்ளது. நிலவுகின்ற நிச்சயமற்றதன்மைகளை நீக்குவதற்கும் நாட்டின் மீதான உலகளாவிய பங்காளர்களின் நம்பிக்கையை நீடித்துநிலைத்திருக்கும் தன்மையில் மேம்படுத்துவதற்கும் இவை மிகவும் முக்கியமானவையாகக் காணப்படும். 2024இல் ஏற்றுமதி வருவாய்களில் எதிர்பார்க்கப்படுகின்ற மிதமான வளர்ச்சிக்கு மத்தியில், தளர்வடைகின்ற நாணய நிலைமைகளின் காரணமாக இறக்குமதிக் கட்டுப்பாடுகளின் தளர்வு, மேம்பட்ட பொருளாதார நடவடிக்கை மற்றும் பொதுமக்கள் மற்றும் வியாபாரங்களின் அதிகரித்தளவிலான செலவிடல் இயலளவு என்பவற்றினைப் பிரதிபலிக்கும் வகையில் இறக்குமதிக் கேள்வியில் ஏற்படும் சாத்தியமான

அதிகரிப்பின் காரணமாக வணிகப்பொருள் வர்த்தகப் பற்றாக்குறையானது 2024இல் விரிவடையுமென எதிர்பார்க்கப்படுகின்றது. இறக்குமதிச் செலவினத்தில் தொடர்ச்சியான வளர்ச்சியொன்று காணப்பட்டபோதிலும், ஏற்றுமதிகளிலிருந்தான வருவாய்களின் எதிர்பார்க்கப்படுகின்ற மீளெழுச்சி மற்றும் விரிவாக்கம் என்பவற்றினால் ஆதரவளிக்கப்பட்டு வர்த்தகப் பற்றாக்குறை நடுத்தர காலத்தில் நிர்வகிக்கக்கூடிய மட்டங்களை எட்டுமென எதிர்பார்க்கப்படுகின்றது. சுற்றுலாத்துறையிலிருந்தான வருவாய்களில் எறிவுசெய்யப்பட்ட மேல்நோக்கிய வளர்ச்சி மற்றும் ஏனைய பணிகள் ஏற்றுமதிகளின் போட்டித்தன்மையில் எதிர்பார்க்கப்படுகின்ற மேம்பாடு என்பவற்றுடன் 2024 மற்றும் அதற்கப்பாலான காலப்பகுதியில் பணிகள் கணக்கு மிகை அதிகரிக்கக்கூடும். உலகளாவிய பொருளாதாரத்தின் படிப்படியான இயல்புநிலைத் திரும்புகை மற்றும் இத்துறையின் முழுமையான

உள்ளார்ந்த ஆற்றல்வாய்ந்த தன்மையினைப் பெற்றுக்கொள்வதற்கான தொடர்ச்சியான உபாயத் தூண்டுதல் என்பவற்றுடன் விரைவாக வளர்ச்சியடைந்து வருகின்ற சுற்றுலாக் கைத்தொழில் துறையிலிருந்து இலங்கை நடுத்தர காலப்பகுதியில் பயனடையக்கூடும். இருப்பினும், சுற்றுலாத்துறையில் எதிர்பார்க்கப்படும் எழுச்சியானது பன்னாட்டு தரநிர்ணயங்கள் மற்றும் நிலைபேறான சுற்றுலா நடவடிக்கைகளுடன் ஒத்திணைந்திருக்க வேண்டிய அதே வேளையில் மதிப்பிடப்பட்ட அரசிறையானது நாட்டிற்கு நன்மைகளை அறுவடை செய்யும் வகையில் முழுமையாக உணரப்படுவதை உறுதிசெய்தல் அவசியம். போக்குவரத்துப் பணிசார் நடவடிக்கைகளில் எதிர்பார்க்கப்படுகின்ற மீளெழுச்சி மற்றும் தகவல் தொழில்நுட்பம்/ வெளியிலிருந்து வியாபாரப் பணிகளைப் பெற்றுக்கொள்கின்ற பணிகள் துணைத்துறையில் உயர் வளர்ச்சி என்பவற்றுடன் பணிகள் கணக்கு மிகையும் நடுத்தர காலத்தில் வலுப்படுத்தப்படுமென எதிர்பார்க்கப்படுகின்றது. வெளிநாட்டுப் படுகடன் மறுசீரமைப்புச் செயல்முறையின் நிறைவு மற்றும் அதன் பின்னான வட்டிக் கொடுப்பனவுகளின் குறைப்பு என்பவற்றின் பின்னர் முதலாந்தர வருமானக் கணக்குப் பற்றாக்குறை 2024இல் சுருக்கமடையுமென எதிர்பார்க்கப்படுகின்றது. தொடர்ச்சியான வட்டி மற்றும் பங்கிலாபக் கொடுப்பனவுகளின் காரணமாக முதலாந்தர வருமானக் கணக்குப் பற்றாக்குறையானது அதன்பின்னர் நடுத்தர காலத்தில் விரிவடையுமென எதிர்பார்க்கப்படுகின்றது. தொழிலாளர் பணவனுப்பல்கள் 2024 மற்றும் அதற்கப்பாலுமான காலப்பகுதியில் உயர்வடைந்த மட்டங்களில் தொடர்ந்தும் காணப்படுமென எதிர்பார்க்கப்படுகின்றது. இதன் விளைவாக, 2023இல் மிகையொன்றினைப் பதிவுசெய்த நடைமுறைக் கணக்கானது 2024இலும் தாழ்ந்தளவிலானதொரு மட்டத்திலேனும் மிகையொன்றினைப் பதிவுசெய்யுமென எதிர்பார்க்கப்படுகின்றது. நடுத்தர காலப்பகுதியில், படுகடன் நீடித்துநிலைத்திருக்கும் தன்மையின் மீட்டெடுப்பு மற்றும் வர்த்தகப்படுத்தத்தக்க துறைக்கு ஆதரவான கொள்கைகளின் எதிர்பார்க்கப்படுகின்ற பின்பற்றுகை என்பவற்றினைத் தொடர்ந்து நடைமுறைக் கணக்குப் பற்றாக்குறையானது நீடித்துநிலைத்திருக்கும் மட்டங்களில் பேணப்படுமென எதிர்பார்க்கப்படுகின்றது. எந்தவொரு பெரிய வர்த்தகம் அல்லது நடைமுறைக் கணக்கு ஏற்றத்தாழ்வுகளின் பின்னணியில் செலவாணி வீதம் ஒரு நிலைப்படுத்தியாக செயல்படும்.

பன்னாட்டு நாணய நிதியத்தின் விரிவாக்கப்பட்ட நிதிய வசதி ஏற்பாட்டினால் ஆதரவளிக்கப்பட்ட நிகழ்ச்சித்திட்டம் மற்றும் படுகடன் மறுசீரமைப்புச் செயல்முறை என்பவற்றின் வெற்றிகரமான தொடர்ச்சியின் காரணமாக நிதியியல் கணக்கிற்கான உட்பாய்ச்சல்கள் நேர்மறையான முதலீட்டாளர் மனோபாவங்களினால் ஆதரவளிக்கப்படுமென எதிர்பார்க்கப்படுகின்றது. மேலும், இருபுடை நிதியிடல் நிகழ்ச்சித்திட்டங்களின் எதிர்பார்க்கப்படுகின்ற மீளாரம்பத்துடன் இணைந்து பன்னாட்டு நாணய நிதியம், ஆசிய அபிவிருத்தி வங்கி மற்றும் உலக வங்கி போன்ற பல்புடை முகவராண்மைகளிடமிருந்தான வெளிநாட்டு நிதியிடல் உதவியானது நிதியியல் கணக்கிற்கான உட்பாய்ச்சல்களை மேம்படுத்தும் வேளையில் 2024 மற்றும் அதற்கப்பாலுமான காலப்பகுதியில் மொத்த அலுவல்சார் ஒதுக்குகளை வலுப்படுத்துமெனவும் எதிர்பார்க்கப்படுகின்றது. மேலும், 2024இற்கு நிதியிடலிற்கான உறுதியான அர்ப்பணிப்புக்கள் மற்றும் நிகழ்ச்சித்திட்டத்தின் எஞ்சிய காலப்பகுதிக்கு நிதியிடலிற்கான வலுவான வாய்ப்புக்கள் என்பவற்றுடன் பன்னாட்டு நாணய நிதியத்தின் விரிவாக்கப்பட்ட நிதிய வசதி ஏற்பாட்டினால் ஆதரவளிக்கப்பட்ட நிகழ்ச்சித்திட்டமானது முழுமையாக நிதியளிக்கப்பட்டதொன்றாகக் காணப்படுகின்றது. 2027 வரையான காலப்பகுதியில் நிகழ்ச்சித்திட்ட நிதியிடல் இடைவெளிகள் படுகடன் மறுசீரமைப்பு மற்றும் புதிய நிதியிடல் என்பவற்றினூடாகப் பூர்த்தி செய்யப்படுமென எதிர்பார்க்கப்படுகின்றது.

மேலும், குறிப்பாக கொழும்பு துறைமுக நகரம் மற்றும் அம்பாந்தோட்டை கைத்தொழில் வலயம் ஆகியவற்றிற்கான வெளிநாட்டு நேரடி முதலீடுகள் போன்ற நிதியியல் கணக்கிற்கான அரசிற்கான படுகடனல்லாத வெளிநாட்டு உட்பாய்ச்சல்கள் நடுத்தர காலத்தில் வலுவடையுமென எதிர்பார்க்கப்படுகிறது. முதலீட்டு ஊக்குவிப்புக்காக நிறுவன ரீதியிலான ஏற்பாட்டிற்கு முன்மொழியப்பட்டுள்ள மேம்பாடுகள் மற்றும் வியாபாரம் செய்தல் நிலைமைகள் மீதான நீண்டகால பிரச்சனைகளை நிவர்த்தி செய்வதற்கான முயற்சிகள் என்பன முதலீட்டாளர்களுக்கு மத்தியில் இலங்கை மீதான எதிர்மறையான உணர்வினைத் தணிக்குமென எதிர்பார்க்கப்படுகின்றது. மேற்கூறிய அபிவிருத்திகளின்

3

காரணமாக அரசு பிணையங்கள் சந்தை மற்றும் கொழும்புப் பங்குப் பரிவர்த்தனை ஆகியவற்றில் மேற்கொள்ளப்படுகின்ற வெளிநாட்டு முதலீடுகள் நடுத்தர காலப்பகுதியில் வலுவடையுமெனவும் எதிர்பார்க்கப்படுகின்றது. சந்தையினால் நிர்ணயிக்கப்பட்ட மற்றும் நெகிழ்ச்சித்தன்மை வாய்ந்த செலாவணி வீதமொன்றினைப் பேணுவதற்கும் வெளிநாட்டு அதிர்வுகளிற்கு எதிரான தாங்கியிருப்புக்களாக தொழிற்படுமென எதிர்பார்க்கப்படுகின்ற வெளிநாட்டுச் செலாவணிச் சந்தையிலிருந்தான தேறிய வெளிநாட்டுச் செலாவணிக் கொள்வனவுகளினூடாக ஒதுக்குகளைக் கட்டியெழுப்புவதற்கும் மத்திய வங்கி தொடர்ந்தும் திடசங்கற்பம் பூண்டுள்ளது. மேலும், மத்திய வங்கியின் மூலம் உள்நாட்டு வெளிநாட்டுச் செலாவணிச் சந்தையில் மேற்கொள்ளப்படுகின்ற எந்தவொரு தலையீடும் ஒதுக்குகளைக் கட்டியெழுப்புதல் மற்றும் செலாவணி வீதத்தின் ஏதேனும் விஞ்சியளவிலான குறுங்கால தளம்பலினைக் கட்டுப்படுத்தல் ஆகிய நோக்கங்களுக்கு மாத்திரமே வரையறுக்கப்படும்.

3.2.5 நிதியியல் துறைத் தோற்றப்பாடு

கடந்த சில ஆண்டுகளாகச் சவால்மிக்க பேரண்ட நிதியியல் நிலைமைகளினூடாக பயணித்த நிதியியல் துறை, 2023இல் மீட்சிக்கான மற்றும் உறுதித்தன்மைக்கான அறிகுறிகளைக் காட்டியதுடன் எதிர்காலத்தில் அத்தகைய பாதிக்கப்படக்கூடிய தன்மைகள் மறைந்து, தாக்குப்பிடிக்கும் தன்மை மேம்பாட்டையும் என எதிர்பார்க்கப்படுகிறது. நிதியியல் துறையில் காணப்பட்ட பலயீனமான மற்றும் நிச்சயமற்றதுமான தன்மைகளின் வெளிப்படுத்தல், பொருளாதார, நிதியியல் துறையினைப் பேணி வலுப்படுத்தி மீளெழுச்சியுறச் செய்வதற்கு பரந்த வீச்சிலான கொள்கை வழிமுறைகளையும் அமைப்பியல் சீர்திருத்தங்களையும் மேற்கொள்வதற்கு மத்திய வங்கியைத் தேவைப்படுத்தின. குறைவடைந்த வட்டி வீத அசைவுகளினூடாகப் பிரதிபலிக்கப்பட்டவாறு, தளர்த்தப்பட்ட நாணய நிலைமைகள், வட்டி வீதங்களில் காணப்பட்ட நிச்சயமற்ற நிலைமைகளின் மறைவு என்பனவற்றின் காரணமாக தனியார் துறைக்கான கொடுகடன் 2023இல் பதிவுசெய்யப்பட்ட சுருக்கத்திலிருந்து 2024இல் மீண்டும் உத்வேகம் பெறும்

என எதிர்பார்க்கப்படுகிறது. ஒரு சமயத்தில் தலைகீழாக இருந்த அரசு பிணையங்கள் மீதான விளைவு வளையிகள் வழமைக்குத் திரும்பியமை, திருத்தம் செய்யப்பட்டு வருகின்ற இடர்நேர்வற்ற வீதங்கள் கடன்வழங்கல் வீதங்களிலும் பார்க்க உயர்வாக இருந்த முரண்பாடுகள் என்பவற்றால் வங்கிகள் சொத்து ஒதுக்குகளை மீளச்சமநிலைப்படுத்தும் என எதிர்பார்க்கப்படுகின்றது. நாட்டிற்கான பிணையங்களுடன் அரசு கடன்களைப் பரிமாற்றிக் கொள்ளக்கூடிய பயன்களை விளைவிக்கும் அரசின் வெளிநாட்டுச் செலாவணிகளில் குறித்துரைக்கப்பட்ட கடன்களில் செய்யப்படக்கூடிய சாத்தியமான மறுசீரமைப்பின் காரணமாக உடனடியாக எதிர்பார்க்கப்படுகின்ற வெளிநாட்டுப் படுகடன் மறுசீரமைப்பு, கடன் ஏட்டின் சுருக்கம் காரணமாக நிதியியல் இடையேற்பாட்டில் ஒரே தடவையிலான தாக்கத்தினை ஏற்படுத்தக்கூடிய அதேவேளையில் கடன்வழங்கலில் அரசை நோக்கி காணப்படும் சரிவு பகுதியளவில் சரிசெய்யப்படும். அரசிற்கான வங்கி இணைப்புக்களின் முக்கிய கூறுகளைக் கட்டுப்படுத்துவதற்காக, தார்மீக ரீதியிலான ஒழுங்குமுறைக் கட்டப்பாடுகள் மற்றும் பொருத்தமான ஒழுங்குவிதிகளுக்கூடாக வழிமுறைகள் மேற்கொள்ளப்பட்டு வருகின்றன. பொருளாதார நடவடிக்கைகள் படிப்படியாக புத்துயிர் பெற்று வருவதனை பிரதிபலிக்கின்ற விதத்தில் சலிப்புக்குள்ளாகிய கடன்பாட்டாளர்களின் இயலாற்றல் உறுதியடையும் என எதிர்பார்க்கப்படுகின்றமை மற்றும் சந்தை வட்டி வீதங்கள் சரிசெய்யப்படுகின்றமை என்பனவற்றின் காரணமாக தனியார் துறைக்கான கொடுகடன் உத்வேகம் பெறும் என எதிர்பார்க்கப்படுகிறது. எதிர்பார்க்கப்படுகின்ற கொடுகடன் வளர்ச்சி மற்றும் வர்த்தகம் தொடர்பான கட்டுப்பாடுகள் படிப்படியாக தளர்வடைந்து வருவது மற்றும் மீள்கொடுப்பனவு இயலாற்றல் மேம்பட்டுவரும் தன்மை என்பன வங்கித்தொழில் துறையின் கொடுகடன் தரத்தினை மேம்படுத்தும் என எதிர்பார்க்கப்படுகின்றது. நாட்டிற்கான தேறிய வெளிநாட்டுச் செலாவணி கொடுகடன் மற்றும் திரவமற்ற வெளிநாட்டுச் செலாவணியின் நாட்டிற்கான சாதனங்கள் என்பன திரவத்தன்மை கொண்ட நாட்டிற்கான சாதனங்களுடன் பரிமாற்றிக் கொள்ளப்படும் என எதிர்பார்க்கப்படுவதனால், எதிர்பார்க்கப்படும் வெளிநாட்டுப் படுகடன்

மறுசீரமைப்புடன் வங்கிகளின் திரவத்தன்மை மட்டம் மேம்படும் என எதிர்பார்க்கப்படுகிறது. முன்கூட்டியே மேற்கொள்ளப்படக்கூடிய கொள்கைத் தலையீடுகள் மற்றும் நடத்தை சார்ந்த பதிலிறுப்புக்களினூடாக பேரண்டப்பொருளாதார - நிதியியல் தாக்கத்தினைக் குறைப்பதன் மூலம் சுமுகமான வெளிநாட்டுப் படுகடன் மறுசீரமைப்பினை எய்துவதற்கு அரசாங்கம் முயற்சிக்கிறது. வங்கித்தொழில் துறை அரச படுகடன் மறுசீரமைப்பிற்கு சுமுகமாக தாக்குப்பிடிக்கக்கூடிய தன்மையினை வலுப்படுத்தும் நோக்குடன் அதன் உயர் அடுக்கிலுள்ள உரிமம்பெற்ற வர்த்தக வங்கிகளுக்காக அனைத்தையுமுள்ளடக்கிய மீள்மூலதனமயப்படுத்தல் திட்டங்களை வடிவமைத்து வருகின்ற வேளையில், பொருளாதாரத்திற்குள்ளே எதிர்மறையான கசிவுத்தாக்கங்கள் ஊடுகடத்தப்படுவது தவிர்க்கப்படுகின்றது. பாரம்பரியமான கடன் சாதனங்களுக்கான வளர்ச்சி வாய்ப்புக்கள் மட்டுப்படுத்தப்பட்டிருப்பதன் காரணமாக வங்கித்தொழில் துறை தொடர்ச்சியாக பன்முகப்படுத்தப்பட்டு வருவதனைப் போன்று உரிமம்பெற்ற நிதிக் கம்பனிகள் துறைக்கான கொடுகடன் வளர்ச்சியையும் உத்வேகப்படுத்துவதற்கு எதிர்பார்க்கப்படுகிறது. பேரண்ட - நிதியியல் நிலைமைகளில் எதிர்பார்க்கப்படுகின்ற மீட்சி மற்றும் கொடுகடனின் மீளெழுச்சி என்பனவற்றின் காரணமாக உரிமம்பெற்ற நிதிக் கம்பனிகளின் துறையில் காணப்படும் கொடுகடன் இடர்நேர்வுகள் தளர்வுறும் என எதிர்பார்க்கப்படுகிறது.

பரந்தளவிலான அமைப்பியல், சட்டம் மற்றும் கொள்கை மட்டத்திலான சீர்திருத்தங்கள், புத்தாக்கங்கள், நிதியியல் முறைமையின் உறுதித்தன்மையினை உறுதிப்படுத்துவதற்காகத் தொடர்ந்தும் திரட்டப்படும். திரட்சிப்படுத்தப்படுகின்ற முயற்சிகள் 2024இலும் தொடரும் என எதிர்பார்க்கப்படுகின்றமையானது உரிமம்பெற்ற நிதிக் கம்பனிகளின் தாக்குப்பிடிக்கும் தன்மையினையும் வினைத்திறனையும் அதிகரிக்கும். நிகழ்நிலை வங்கித்தொழில் மற்றும் செல்லிடத் தொலைபேசிக் கொடுப்பனவுச் செயலிகளினால் வசதியளிக்கப்படுகின்ற உடனடிக் கொடுப்பனவு முறைமையினூடாக கொடுக்கல்வாங்கல்கள் அதிகரித்தமையின் காரணமாக கொடுப்பனவு மற்றும் தீர்ப்பனவுத் தோற்றப்பாட்டில் டிஜிட்டல்

கொடுக்கல்வாங்கல்களில் உத்வேகம் மிக்க வளர்ச்சி எதிர்பார்க்கப்படுகிறது. வாடிக்கையாளர்களினாலும் வணிகர்களினாலும் டிஜிட்டல் கொடுப்பனவுகள் மேற்கொள்ளப்படுவதனை அதிகரிப்பதற்காக டிஜிட்டல் கொடுக்கல்வாங்கல் முறைமைகள் தொடர்பில் விழிப்புணர்வுப் பிரச்சாரங்கள் மேற்கொள்ளப்படவுள்ளன. நாட்டில் பாதுகாப்பான, வினைத்திறன்மிக்க மற்றும் நம்பகமான டிஜிட்டல் கொடுப்பனவுப் பொறிமுறைக்கு ஆதரவளிப்பதற்காக மத்திய வங்கி நிதியியல் நிறுவனங்களுடன் நெருக்கமாக ஒத்துழைத்து வருகின்றது. மத்திய வங்கி, நாட்டின் பேரண்ட முன்மதியுடைய அதிகாரசபை என்ற ரீதியில், நிதியியல் துறையின் தாக்குப்பிடிக்கும் தன்மையினைப் பேணும் நோக்குடனும் மோசமான பொருளாதார மற்றும் நிதியியல் நிலைமைகளிலும் கூட சுமுகமான நிதியியல் பணிகளின் வழங்கலுக்கு ஆதரவளிக்கும் விதத்திலும் முறைமையியல் சார்ந்த தளம்பல் தன்மைகளைக் கட்டுப்படுத்த வேண்டிய சூழ்நிலை ஏற்படும் போது பொருத்தமான விதத்தில் அதன் பேரண்ட முன்மதியுடைய கருவிகளை நடைமுறைப்படுத்துமென எதிர்பார்க்கப்படுகிறது.

நிதியியல் முறைமையின் உறுதித்தன்மையினை உறுதிப்படுத்துவதற்காக தூண்டுதல் மிக்கதும் சரியான நேரத்தில் நடைமுறைப்படுத்தக்கூடியதுமான சிறந்த வரிசைப்படுத்தப்பட்ட - நிலையான கொள்கைகள் பயன்படுத்தப்படும். பன்னாட்டு நாணய நிதிய - விரிவாக்கப்பட்ட நிதிய வசதி ஏற்பாடுகளில் எதிர்பார்க்கப்படுகின்ற தொடர்ச்சியான முன்னேற்றங்களுடன் கூடிய கொள்கைச் சீர்திருத்த நிகழ்ச்சித்திட்டம் நிதியியல் துறையில் காணப்படக்கூடிய குறைபாடுகளையும் நலிவுற்ற தன்மைகளையும் கட்டுப்படுத்தும் எனவும் முறைமையின் தாக்குப்பிடிக்கும் தன்மையினையும் நம்பகத்தன்மையினையும் மேலும் வலுப்படுத்தும் எனவும் எதிர்பார்க்கப்படுகிறது. இருப்பினும் கூட, கொள்கைச் சீர்திருத்தப் பாதையிலிருந்து ஏதேனும் விதத்தில் விலகிச் செல்வது தீங்குகளைக் கொண்டுவந்து நிதியியல் முறைமைக்கும் பொருளாதாரத்திற்கும் சீர்செய்ய முடியாத விளைவுகளை ஏற்படுத்தி விடுமென்பதனால், அரசியல் நிச்சயமற்ற தன்மைகள், சீர்திருத்த நிகழ்ச்சித்திட்டத்தின் மீது பாரிய அழுத்தத்தினைக் கொண்டிருக்கும்.

3.2.6 இறைத் துறைத் தோற்றபாடு

பன்னாட்டு நாணய நிதியத்தின் விரிவாக்கப்பட்ட நிதிய வசதி ஏற்பாட்டினால் ஆதரவளிக்கப்பட்ட நிகழ்ச்சித்திட்டத்துடன் இசைந்து செல்லும் விதத்தில் இறைத் திரட்சிப் பாதையினையும் படுகடன் நீடித்துநிலைத்திருக்கும் தன்மையினை மீட்டெடுப்பதற்கான அதன் முயற்சிகளையும் அரசாங்கம் தொடர்ந்து முன்னெடுக்குமென எதிர்பார்க்கப்படுவதானது முன்மதியுடைய இறை முகாமைத்துவம் மற்றும் நீண்ட காலமாகத் தேவைப்பட்ட கட்டமைப்புசார் சீர்திருத்தங்களின் நடைமுறைப்படுத்தல் என்பவற்றிற்கான அரசாங்கத்தின் அர்ப்பணிப்பினை எடுத்துக்காட்டுகின்றது. 2024ஆம் ஆண்டின் இறை முகாமைத்துவ அறிக்கையில் குறித்துரைக்கப்பட்ட திருத்தப்பட்ட நடுத்தர கால பேரண்ட இறைக் கட்டமைப்பிற்கமைய, 2027 ஆண்டளவில் மொத்த உள்நாட்டு உற்பத்தியின் 15 சதவீதத்தை விஞ்சுகின்ற உயர்வான அரசிறை இலக்கொன்றினை அடைவதனை அரசாங்கம் நோக்காகக் கொண்டுள்ளது. அதேபோன்று, 2026இலிருந்து ஒட்டுமொத்த வரவு செலவுத்திட்டப் பற்றாக்குறையை மொத்த உள்நாட்டு உற்பத்தியின் 5 சதவீதத்திற்குக் கீழாக கட்டுப்படுத்துகின்ற வேளையில் 2025 மற்றும் அதற்கப்பாலுமான காலப்பகுதியளவில் மொத்த உள்நாட்டு உற்பத்தியில் குறைந்தபட்சம் 2.3 சதவீதம் கொண்ட முதலாந்தர மிகையொன்றினை அடைவதற்குக் கடினமாக முயற்சிப்பதனை நோக்கியதாக முயற்சிகள் நெறிப்படுத்தப்படுகின்றன. இந்நிலைப்பாட்டுடன் இசைந்து செல்லும் விதத்தில், அரசாங்கம் 2022இன் நடுப்பகுதியிலிருந்து வலுவான இறை மேம்பாட்டு வழிமுறைகளை நடைமுறைப்படுத்தியதுடன் இவ்விறைக் கொள்கைச் சீர்திருத்தங்களின் தாக்கம் 2023 தொடக்கம் அரசாங்கத்தின் நிதியிடல்களில் பிரதிபலித்து வருவதுடன், இது வரி அரசிறைச் சேகரிப்பில் குறிப்பிடத்தக்க அதிகரிப்பொன்றினைத் தோற்றுவித்துள்ளது. மேலும், சொத்து வரி மற்றும் கொடை மற்றும் வழியுரிமை வரி என்பன 2025இல் அறிமுகப்படுத்தப்படுமென எதிர்பார்க்கப்படுவதுடன் திட்டமிடப்பட்டவாறு நடைமுறைப்படுத்தப்படுமாயின் வரிச் சேகரிப்பை மேலும் அதிகரிக்கும். அரசிறை நிர்வாக வழிமுறைகளின் வலுப்படுத்தலினூடாக எதிர்வருகின்ற காலப்பகுதியில் அரசிறை மேம்படுத்தப்படுமெனவும் எதிர்பார்க்கப்படுகிறது.

தனிநபர் வருமான வரிகளுக்காக தனிப்பட்டவர்களின் கட்டாயப் பதிவு, பாரியளவிலான வரி செலுத்துவோர் மற்றும் உயர்ந்தளவிலான சொத்து வரி செலுத்துவோர் அலகுகளை வலுப்படுத்தல், அரசிறை நிர்வாகம் மற்றும் முகாமைத்துவத் தகவல் முறைமையினை மேம்படுத்தல் மற்றும் எளிமையாக்கப்பட்ட பெறுமதிசேர் வரி முறைமையினை நீக்குதல் என்பன அரசிறைச் சேகரிப்பு முகவராண்மைகளின் அரசிறை நிர்வாக முயற்சிகளை மேம்படுத்துமென எதிர்பார்க்கப்படுகின்றது. வரி நிர்வாகத்தை மேம்படுத்துவதற்கும் வரி ஏய்ப்பைக் குறைப்பதற்கும் நிதியியல் நிறுவனங்கள், கொழும்பு பங்கு பரிவர்த்தனை, பதிவாளர் நாயகம் திணைக்களம், கம்பனிகள் பதிவாளர் நாயகம் மற்றும் மோட்டார் போக்குவரத்து திணைக்களம் என்பவை உள்நாட்டு இறைவரித் திணைக்களத்துடனான தகவல் பகிர்வை கட்டாயமானதாக்கும் அரசாங்கத்தின் சமீபத்திய முயற்சியானது அரச நிறுவனங்கள் மற்றும் அரசிறை அதிகாரசபையுடன் தொடர்புகளை உருவாக்குவதற்கான வரவேற்கத்தக்க நடவடிக்கையாகும். இருப்பினும், எதிர்வரவுள்ள தேர்தல்களுக்கு முன்னரே அல்லது அதற்குப் பின்னரே கடின உழைப்பில் ஈட்டப்பட்ட இறைத்துறை அடைவுகளின் ஏதேனும் மீள்திரும்பல் பன்னாட்டு நாணய நிதியத்தின் நிகழ்ச்சித்திட்டத்தினைத் தடம்புரளச் செய்து, பொருளாதாரத்தை நிலைகுலையச்செய்யுமென்பதுடன் அதன்மூலம் 2022இல் காணப்பட்டதிலும் பார்க்க ஆழமான சமூக-பொருளாதார மற்றும் அரசியல் நெருக்கடி தூண்டப்படும். மேலும், நடுத்தர காலத்தில் மொத்த உள்நாட்டு உற்பத்தியின் 20 சதவீதத்தினுள் செலவினத்தை முகாமைத்துவம் செய்வதனை அரசாங்கம் நோக்காகக் கொண்டுள்ளது. அரச செலவினத்தை ஒழுங்குமுறைப்படுத்துகின்ற அதேவேளையில், நடுத்தர கால பேரண்ட இறைக் கட்டமைப்பில் குறித்துரைக்கப்பட்டவாறு சுகாதாரம், கல்வி, பொதுப் போக்குவரத்து மற்றும் சமூகப் பாதுகாப்பு போன்ற பகுதிகளுக்கு முன்னுரிமையளிக்கும் வகையில் பொருத்தமான ஒதுக்கீடுகளை மேற்கொள்ளுதல் என்பன சீரானதும் விரைவானதுமான பொருளாதார மீட்சிக்கு இன்றியமையாதனவாயுள்ளன. பொது நிதியியல் முகாமைத்துவம் மற்றும் பொது கொள்வனவு என்பவற்றுடன் தொடர்புடைய புதிய சட்டவாக்கங்களை நடைமுறைப்படுத்துவதானது இறை விதிமுறைகள், மேம்பட்ட வெளிப்படைத்தன்மை, கண்காணிப்புப் பொறிமுறைகள் மற்றும் அரசாங்க கொள்வனவு மீதான கடுமையான ஒழுங்குகள்

ஆகியவற்றின் கட்டமைப்பொன்றினை நிறுவுவதனூடாக இறை ஒழுக்கவியலை வலுப்படுத்துமென எதிர்பார்க்கப்படுகின்றது. மேலும், செலவைப் பிரதிபலிக்கக்கூடிய முறையொன்றில் அபிவிருத்தி முன்னுரிமைகளுடன் மூலதனச் செலவினத்தினை ஒத்திசைவாக்கும் பொருட்டு மூலதனச் செயற்றிட்டங்களுடன் தொடர்புடைய கண்டிப்பான செயற்றிட்ட மதிப்பீடு மற்றும் முன்னுரிமைச் செயல்முறையொன்றினை அரசாங்கம் நடைமுறைப்படுத்தி வருகின்றது. அதேநேரத்தில், புதிய படுகடன் முகாமைத்துவச் சட்டமொன்றின் நடைமுறைப்படுத்தலுடன் பொதுப் படுகடன் முகாமைத்துவமானது தனியானதொரு பொதுப் படுகடன் முகாமைத்துவக் காரியாலயத்திற்கு மாற்றப்படுமென எதிர்பார்க்கப்படுகின்றது.

அதேவேளை, படுகடன் மறுசீரமைப்புச் செயல்முறையானது பன்னாட்டு நாணய நிதியத்தின் நாட்டிற்கான இடர்நேர்வு மற்றும் படுகடன் நீடித்துநிலைத்திருக்கும் கட்டமைப்பின் கீழ் நிறுவப்பட்ட கணியம்சார் இலக்குகளினால் வழிகாட்டப்பட்டு தொடர்ந்து முன்னேற்றமடைந்து வருகின்ற வேளையில் அரசிற்குச் சொந்தமான வியாபாரத் தொழில் முயற்சிச் சீர்திருத்தங்களின் நீண்டகால பிரச்சனைகளைச் சமாளிப்பதற்கும் ஏனைய ஊழல் மற்றும் வெளிப்படைத்தன்மை பாதிக்கப்படக்கூடிய தன்மைகளை நிவர்த்தி செய்வதற்குமான ஒரே நேரத்திலான முயற்சிகள் முன்னெடுக்கப்படுகின்றன. இவ்வகையில், 2023இல் வெளிநாட்டுப் படுகடன் மறுசீரமைப்பு முயற்சிகளை முழுமைப்படுத்துவதற்கும் படுகடன் நீடித்துநிலைத்திருக்கின்ற தன்மையிலான இலக்குகளைப் பூர்த்தி செய்வதற்கும் உள்நாட்டுப் படுகடன் மேம்படுத்துகைத் தொழிற்பாட்டின் முக்கிய அம்சங்களை அரசாங்கம் நிறைவு செய்தது. பன்னாட்டு நாணய நிதியத்தின் விரிவாக்கப்பட்ட நிதிய வசதி நிகழ்ச்சித்திட்டத்தின் கீழ் அரசாங்கம் உறுதியளித்துள்ள வெளிநாட்டுப் படுகடன் சொத்துப்பட்டியலின் மறுசீரமைப்பின் நிறைவு மற்றும் இறைத் திரட்சிப் பாதையின் பின்பற்றுகை என்பன படுகடன் உத்வேகத்தினை நடுத்தர காலத்தில் நீடித்துநிலைத்திருக்கின்ற மட்டமொன்றிற்குக் கீழாகக் கொண்டுவருமென எதிர்பார்க்கப்படுகின்றது. அதேவேளை, செலவைப் பிரதிபலிக்கக்கூடிய விலையிடல் பொறிமுறைகளின் நடைமுறைப்படுத்தலானது அரசிற்குச்

சொந்தமான வியாபாரத் தொழில் முயற்சிகள் கொண்டிருந்த நீண்டகால நிதியியல் அழுத்தத்தைக் குறைப்பதற்குத் துணைபுரிந்து, அரசிற்குச் சொந்தமான வியாபாரத் தொழில் முயற்சிகளின் நட்டங்களை அரச படுகடனிற்கு மாற்றுவதற்கான சாத்தியப்பாட்டினை வரையறுத்தது. உபாயமற்ற அரசிற்குச் சொந்தமான தொழில் முயற்சிகளின் முதலீடுகளை திரும்பப் பெறுதல் உள்ளடங்கலாக தற்போது முன்னெடுக்கப்படுகின்ற அரசிற்குச் சொந்தமான வியாபாரத் தொழில் முயற்சிச் சீர்திருத்தங்களுடன் இணைந்து இத்தகைய கொள்கைகளின் தொடர்ச்சி வரவு செலவுத்திட்டத்தின் மீது அவை தோற்றுவிக்கின்ற சமையைக் குறைக்குமென எதிர்பார்க்கப்படுகின்றது. மேலும், கொள்வனவு ஒப்பந்தங்கள் பற்றிய விவரங்களின் வெளியீடு, குறித்த சில வரி விலக்களிப்புத் தகவல்களைப் பொதுத் தளத்தில் வெளிப்படுத்தல் மற்றும் இலஞ்சம் அல்லது ஊழல் தொடர்பிலான குற்றச்சாட்டுகளைப் புலனாய்வு செய்வதற்கான ஆணைக்குழுவின்கு ஆணையாளர்களை நியமித்தல் ஆகியவை வெளிப்படைத்தன்மையினை மேம்படுத்தல், பொறுப்புக்கூறும் தன்மையினை அதிகரித்தல் மற்றும் இலஞ்சம்சார் கரிசனைகளைத் தீர்த்தல் என்பன தொடர்பிலான பாராட்டத்தக்க படிமுறைகளாகக் காணப்படுகின்றன. பன்னாட்டு நாணய நிதியத்தின் மூலம் மேற்கொள்ளப்பட்டு அண்மையில் நிறைவடைந்த ஆளுகையினைக் கண்டறிகின்ற மதிப்பீட்டில் உள்ள பரிந்துரைகளிலிருந்து பெறப்பட்ட அரசாங்க நடவடிக்கைத் திட்டத்தின் வெளியீடு வெளிப்படைத்தன்மையினை வழங்குவதுடன் இப்பரிந்துரைகளின் முன்னேற்றத்தை விவரிக்கின்றது. இப்பரிந்துரைகளின் வெற்றிகரமான நிறைவானது சிறந்த ஆளுகையில் பொது மற்றும் சிவில் துறையின் நம்பிக்கையினை வலுப்படுத்தி, தோல்வியடைந்த அரசொன்றாக இலங்கை மாறுவதைத் தடுப்பதற்கு அத்தியாவசியமானதாயமையும். உள்நாட்டு மற்றும் வெளிநாட்டு ஆர்வலர்களினால் ஆதரவளிக்கப்பட்டு, அரசாங்கத்தின் மூலம் மேற்கொள்ளப்படுகின்ற ஒருங்கிணைந்த முயற்சிகள் இறைத்துறையில் உள்ள சவால்களைத் தீர்க்குமெனவும் பரந்த அடிப்படையிலான பொருளாதார சீர்திருத்தங்களை நடைமுறைப்படுத்துமெனவும் அதன்மூலம் நடுத்தர காலத்தில் இறைத்துறை நீடித்துநிலைத்திருக்கும் தன்மை மீட்டெடுக்கப்படுமெனவும் எதிர்பார்க்கப்படுகின்றது.



புள்ளிவிபரப் பின்னிணைப்பு¹

அட்டவணை இல.

1. உண்மைத் துறை	1 - 5
2. வெளிநாட்டுத் துறை	6 - 14
3. இறைத் துறை	15 - 16
4. நாணய மற்றும் நிதியியல் துறை	17 - 19

¹ புள்ளிவிபரப் பின்னிணைப்பின் இணையதள வடிவம் “எக்சல்” தரவுத்தள வடிவத்தில் கிடைப்பனவாக இருப்பதுடன் மேலதிக தரவுகளை உள்ளடக்குகின்றது.

வழி - பிரதான பட்டியல் → வெளியீடு → பொருளாதார மற்றும் நிதியியல் அறிக்கைகள் → ஆண்டிற்கான பொருளாதார மீளாய்வு → ஆண்டிற்கான பொருளாதார மீளாய்வு 2023 → புள்ளிவிபரப் பின்னிணைப்பு



நிறுத்தலளவையும் முகத்தலளவையும்

மாற்றல் காரணிகள்

பிரித்தானிய முறையிலிருந்து மெற்றிக் அலகுகட்கு

1 ஏக்கர்	=	0.405 ஏக்டேயர்கள் (ஏ.டே)
1 இறாத்தல் (இரா)	=	0.454 கிலோ கிராம்கள் (கி.கி)
1 லோங் தொன் (2,240இரா.)	=	1.016 மெற்றிக் தொன்கள் (மெ.தொன்)
1 அந்தர் நிறை	=	50.802 கி.கி
1 மைல்	=	1.609 கிலோ மீற்றர்கள் (கி.மீ)
1 லோங் தொன் மைல்	=	1.635 மெ.தொன் கி.மீ
1 இரா/ஏக்கரிற்கு	=	1.121 கி.கி/ஏக்டேயர்
1 அந்தர்/ஏக்கரிற்கு	=	125.535 கி.கி/ஏக்டேயர்
1 பைந்து	=	0.568 இலிற்றர்கள்
1 இம்பீரியல் கலன்	=	4.55 இலிற்றர்கள்

மெற்றிக் முறையிலிருந்து பிரித்தானிய அலகுகட்கு

1 ஏக்டேயர்	=	2.471 ஏக்கர்கள்
1 கிலோ கிராம்	=	2.205 இறாத்தல்கள்
1 மெற்றிக் தொன் (1,000 கி.கி)	=	0.984 லோங் தொன்
1 மீற்றர்	=	3.281 அடி
1 கிலோ மீற்றர்	=	0.621 மைல்
1 மெற்றிக் தொன் கிலோ மீற்றர்	=	0.612 லோங் தொன் மைல்
1 இலிற்றர்	=	1.76 பைந்துகள் = 0.220 இம்பீரியல் கலன்கள்
1 கி.கி/ஏக்டேயரிற்கு	=	0.892 இரா./ஏக்கர்

நெல்/அரிசி மாற்றியமைத்தல்

1 புசல் நெல் (46இரா)	=	20.87 கி.கி
1 மெற்றிக் தொன் நெல்	=	47.92 புசல்கள் நெல்
	=	0.7 மெ.தொன். அரிசி
1 மெற்றிக் தொன் அரிசி	=	68.46 புசல்கள் நெல்
	=	1.43 மெ.தொன் நெல்
1 புசல் நெல்/ஏக்கர்	=	51.55 கி.கி. நெல்/ஏக்டேயர்

தெங்கு மற்றும் தெங்கு உற்பத்தி மாற்றல்கள்

1 மெ.தொ. தேங்காய் துருவல்	=	8,960 காய்கள்
1 மெ.தொ. தேங்காய் எண்ணெய்	=	9,250 காய்கள்
1 மெ.தொ. உலர்த்திய தேங்காய்	=	5,500 காய்கள்
1 மெ.தொ. தேங்காய் பால்	=	4,000 காய்கள்

மொத்த உள்நாட்டு உற்பத்தி (அ)

ரூ. மில்லியன்

பொருளாதார நடவடிக்கை	நடைமுறை சந்தை விலைகள்			நிலையான (2015) விலைகள்		
	2021 (ஆ)	2022 (ஆ)(இ)	2023 (இ)	2021 (ஆ)	2022 (ஆ)(இ)	2023 (இ)
உற்பத்தி அணுகுமுறை						
தானியப் பயிர்ச்செய்கை	1,092,133	1,367,845	1,423,553	644,773	619,434	641,080
விலங்கு உற்பத்தி	169,970	258,931	386,121	94,039	83,322	84,812
காடாக்கலும் குத்திகளும், தாவர இனவிருத்தி, மற்றும் வேளாண்மை ஆதரவு நடவடிக்கைகள்	98,006	143,234	160,305	74,181	84,958	81,518
மீன்பிடி	188,007	274,710	318,041	137,555	123,128	126,839
சுரங்கமகழ்த்தலும் கல்லுடைத்தலும்	355,214	450,745	400,852	287,969	198,612	154,291
உணவு, குடிபானங்கள் மற்றும் புகையிலையின் உற்பத்தி	1,097,498	1,704,133	1,924,359	1,014,150	869,373	899,777
புவைகள், அணியும் ஆடை மற்றும் தோல் பொருட்களின் உற்பத்தி	953,158	1,516,831	1,433,732	473,911	511,863	450,498
ஏனைய தயாரிப்புகள்	1,113,427	1,508,296	1,592,902	759,090	581,223	550,106
மின்வலு உருவாக்கம், நிர்வாகம் மற்றும் வடிகால்	184,103	71,461	298,262	230,014	220,187	213,563
கட்டடவாக்கம்	1,572,211	1,921,624	1,421,045	1,172,761	927,321	734,859
மொத்த மற்றும் சில்லறை வர்த்தகம்	2,254,632	3,344,708	3,863,407	1,675,083	1,675,534	1,677,928
போக்குவரத்து மற்றும் களஞ்சியப்படுத்தல்	1,644,942	2,644,080	3,633,369	1,344,119	1,384,459	1,438,759
தங்குமிடம் மற்றும் உணவுப் பணி நடவடிக்கைகள்	164,560	350,895	517,732	130,743	166,030	209,140
தகவல் மற்றும் தொடர்புக்கூட்டு	475,127	575,547	559,248	418,083	416,328	361,295
நிதியியல் மற்றும் காப்புறுதி நடவடிக்கைகள்	1,120,638	1,687,303	2,165,247	744,764	608,635	576,239
உண்மைத்துறை நடவடிக்கைகள் மற்றும் தொழில்சார், அறிவியல், தொழில்நுட்ப நிர்வாக மற்றும் ஆதரவுப் பணி நடவடிக்கைகள்	1,203,953	1,461,518	1,714,004	932,460	802,924	775,825
பொது நிர்வாக, பாதுகாப்பு, கல்வி, மனிதநலம் மற்றும் சமூகப் பணி நடவடிக்கைகள்	1,770,239	1,947,566	2,055,478	1,172,791	1,169,143	1,162,374
ஏனைய பணிகள் (சுய பணிகள் நீங்கலாக)	1,206,712	1,708,257	2,048,824	992,662	995,154	998,877
அடிப்படை விலையில் மொத்தப் பெறுமதி கூட்டப்பட்டது	16,664,532	22,937,682	25,916,480	12,299,149	11,437,626	11,137,782
பொருட்கள் மீது வரிகள் கழித்த மானியங்கள்	947,839	1,126,080	1,713,185	826,356	723,576	743,954
சந்தை விலையில் மொத்த உள்நாட்டு உற்பத்தி	17,612,370	24,063,762	27,629,665	13,125,505	12,161,201	11,881,736
செலவின அணுகுமுறை						
நுகர்வுச் செலவினம்	12,443,651	18,038,220	21,051,610	9,297,802	9,279,727	9,078,316
தனியார்	10,779,024	16,310,959	19,158,507	7,959,371	7,922,720	7,795,132
அரசு	1,664,627	1,727,261	1,893,103	1,338,431	1,357,007	1,283,184
மொத்த மூலதன உருவாக்கம்	6,469,768	6,883,029	6,990,752	4,627,584	2,872,361	2,644,879
சந்தை விலையில் மொத்த உள்நாட்டு செலவினம்	18,913,420	24,921,249	28,042,363	13,925,386	12,152,088	11,723,195
பொருட்கள் மற்றும் பணிகள் ஏற்றுமதி	2,980,263	5,187,912	5,634,247	2,159,760	2,380,525	2,649,808
பொருட்கள் மற்றும் பணிகள் இறக்குமதி	4,281,313	6,045,399	6,046,945	2,959,641	2,371,412	2,491,267
சந்தை விலையில் மொத்த உள்நாட்டு உற்பத்தி	17,612,370	24,063,762	27,629,665	13,125,505	12,161,201	11,881,736
வருமான அணுகுமுறை						
ஊழியர் இழப்பீடு	4,846,606	6,204,469	6,159,055	3,421,335	3,382,269	2,981,040
மொத்த தொழிற்பாட்டு மிகை	5,806,619	8,116,619	9,833,760	4,335,046	3,737,065	3,838,854
தேறிய தொழிற்பாட்டு மிகை	5,008,924	7,148,973	8,739,599	3,708,116	3,143,429	3,278,404
நிலையான மூலதன நுகர்வு	797,695	967,327	1,094,161	626,930	593,636	560,449
மொத்த கலப்பு வருமானம்	5,967,807	8,560,202	9,741,337	4,503,363	4,281,197	4,235,566
தேறிய கலப்பு வருமானம்	5,698,277	8,209,465	9,359,281	4,308,378	4,112,656	4,073,869
நிலையான மூலதன நுகர்வு	269,530	350,737	382,056	194,985	168,542	161,697
உற்பத்தி மீது ஏனைய வரிகளை கழித்த மானியங்கள்	43,500	56,711	182,329	39,405	37,094	82,322
அடிப்படை விலையில் மொத்தப் பெறுமதி கூட்டப்பட்டவை	16,664,532	22,937,682	25,916,480	12,299,149	11,437,626	11,137,782
உற்பத்திகள் மீது வரிகள் கழித்த மானியங்கள்	947,838	1,126,080	1,713,185	826,356	723,575	743,954
சந்தை விலையில் மொத்த உள்நாட்டு உற்பத்தி	17,612,370	24,063,762	27,629,665	13,125,505	12,161,201	11,881,736

(அ) மொத்த உள்நாட்டு உற்பத்தி மதிப்பீடுகளை அடிப்படையாகக் கொண்டது (அடிப்படையாண்டு 2015)
 (ஆ) திருத்தப்பட்டது
 (இ) தற்காலிகமானது

மூலங்கள்: தொகைமதிப்பு மற்றும் புள்ளிவிபரத் திணைக்களம் இலங்கை மத்திய வங்கி

குடித்தொகை, தொழிற்படை மற்றும் வெளிநாட்டுத் தொழில்நிலை

விடயம்	2019	2020	2021	2022	2023 (அ)
குடித்தொகையியல்					
நடுவாண்டு குடித்தொகை, '000 (ஆ)	21,803	21,919	22,156	22,181	22,037
ஆண்	10,556	10,613	10,727	10,470	10,670
பெண்	11,247	11,306	11,429	11,441	11,367
நடுவாண்டுக் குடித்தொகை வளர்ச்சி வீதம், %	0.6	0.5	1.1	0.1	-0.6
குடித்தொகை அடர்த்தி, சதுர கிலோ மீற்றர் ஒன்றிற்கு ஆட்கள்	348	350	353	354	351
தொழிற்படைப் போக்குகள் (இ)					
தொழிற்படை, '000	8,592	8,467	8,553	8,547	8,408
தொழிற்படை பங்கேற்பு வீதம் (*)	52.3	50.6	49.9	49.8	48.6
பால் அடிப்படையில்					
ஆண்	73.0	71.9	71.0	70.5	68.6
பெண்	34.5	32.0	31.8	32.1	31.3
தொழில்நிலை					
அரசதுறை ஊழியர்கள்	14.9	14.8	15.2	15.2	14.6
தனியார்துறை ஊழியர்கள்	43.0	42.7	42.0	42.8	44.5
தொழில் தருநர்	2.6	2.5	2.7	3.0	2.6
சுயதொழில் புரிவோர்	32.5	33.2	33.4	33.0	32.8
கொடுப்பனவற்ற குடும்பத் தொழிலாளர்	7.0	6.8	6.6	6.0	5.5
மொத்தம்	100.0	100.0	100.0	100.0	100.0
பொருளாதார நடவடிக்கையின்படி தொழில்நிலை (உ)					
வேளாண்மை	25.3	27.1	27.3	26.5	26.1
கைத்தொழில்	27.6	26.9	26.0	26.5	25.5
பணிகள்	47.1	46.0	46.7	47.0	48.4
தொழில்வாய்ப்பின்மை, தொழிற்படையின் % ஆக	4.8	5.5	5.1	4.7	4.7
பால் அடிப்படையில்					
ஆண்	3.3	4.0	3.7	3.7	3.6
பெண்	7.4	8.5	7.9	6.5	7.0
இளைஞர் தொழில்வாய்ப்பின்மை (15-24 வயதுடையோர்)	21.5	26.5	26.5	22.8	23.0
வெளிநாட்டுத் தொழில்நிலை					
மொத்த வேலைவாய்ப்புகள்	203,087	53,711	122,264	311,056	297,656
பால் அடிப்படையில்					
ஆண் (%)	60.2	60.5	66.3	60.1	55.3
பெண் (%)	39.8	39.5	33.7	39.9	44.7
மனிதவலு வகையின்படி					
தேர்ச்சி பெற்ற தொழிலாளர்கள் (%)	74.8	74.0	74.1	66.1	70.1
தேர்ச்சியற்ற தொழிலாளர்கள் (%)	25.2	26.0	25.9	33.9	29.9

(அ) தற்காலிகமானது

(ஆ) தரவுகள் குடித்தொகை தொகைமதிப்பு மற்றும் விடமைப்பு - 2012இனை அடிப்படையாகக் கொண்டுள்ளன

(இ) 15 வயதிற்கும் அதற்கு மேற்பட்டதுமான விட்டலகு குடித்தொகை

(*) விட்டலகு குடித்தொகையின் சதவீதமாக தொழிற்படை

(உ) பன்னாட்டு நியம கைத்தொழில் வகைப்படுத்தல் - திருத்தம் 4இனை அடிப்படையாகக் கொண்டது

மூலங்கள்: பதிவாளர் நாயகத் திணைக்களம்

தொகைமதிப்பு மற்றும் புள்ளிவிபரத் திணைக்களம்

இலங்கை வெளிநாட்டு வேலைவாய்ப்புப் பணியகம்

கொழும்பு நுகர்வோர் விலைச் சுட்டெண் (கொ.நு.வி.சு, 2021 = 100)

காலம்		சுட்டெண்		மாதத்திற்கு மாதம் சதவீத மாற்றம்		ஆண்டுக்கு ஆண்டு சதவீத மாற்றம்	
		கொ.நு.வி.சு	கொ.நு.வி.சு (மையம்)	கொ.நு.வி.சு	கொ.நு.வி.சு (மையம்)	கொ.நு.வி.சு	கொ.நு.வி.சு (மையம்)
2023	சனவரி	188.6	172.4	0.5	0.5	-	-
	பெப்புருவரி	189.5	172.3	0.5	-0.1	50.6	43.6
	மாச்சு	195.0	171.9	2.9	-0.2	50.3	39.1
	ஏப்பிரல்	192.3	171.5	-1.4	-0.2	35.3	27.8
	மே	192.3	171.0	0.0	-0.3	25.2	20.3
	யூன்	192.3	169.9	0.0	-0.6	12.0	9.8
	யூலை	190.2	170.4	-1.1	0.3	6.3	5.9
	ஒகத்து	190.1	171.2	-0.1	0.5	4.0	4.6
	செத்தெம்பர்	191.8	172.0	0.9	0.5	1.3	1.9
	ஒத்தோபர்	191.4	172.4	-0.2	0.2	1.5	1.2
	நவெம்பர்	193.4	172.4	1.0	0.0	3.4	0.8
	திசெம்பர்	195.1	172.5	0.9	0.1	4.0	0.6

மூலம்: தொகைமதிப்பு மற்றும் புள்ளிவிபரத் திணைக்களம்

தேசிய நுகர்வோர் விலைச் சுட்டெண் (தே.நு.வி.சு, 2021 = 100)

காலம்		சுட்டெண்		மாதத்திற்கு மாதம் சதவீத மாற்றம்		ஆண்டுக்கு ஆண்டு சதவீத மாற்றம்	
		தே.நு.வி.சு	தே.நு.வி.சு (மையம்)	தே.நு.வி.சு	தே.நு.வி.சு (மையம்)	தே.நு.வி.சு	தே.நு.வி.சு (மையம்)
2023	சனவரி	201.8	189.8	0.7	1.0	53.2	52.0
	பெப்புருவரி	204.1	189.4	1.1	-0.2	53.6	50.1
	மாச்சு	204.8	188.1	0.3	-0.7	49.2	44.2
	ஏப்பிரல்	202.7	188.2	-1.0	0.1	33.6	31.8
	மே	203.1	187.8	0.2	-0.2	22.1	21.6
	யூன்	203.3	186.5	0.1	-0.7	10.8	11.3
	யூலை	201.9	188.0	-0.7	0.8	4.6	6.3
	ஒகத்து	201.9	188.7	0.0	0.4	2.1	4.1
	செத்தெம்பர்	203.5	189.0	0.8	0.2	0.8	1.7
	ஒத்தோபர்	203.6	189.2	0.0	0.1	1.0	0.6
	நவெம்பர்	206.0	189.3	1.2	0.1	2.8	0.8
	திசெம்பர்	208.8	189.7	1.4	0.2	4.2	0.9

மூலம்: தொகைமதிப்பு மற்றும் புள்ளிவிபரத் திணைக்களம்

கூலி வீதச் சுட்டெண்கள்

	சுட்டெண்		வருடாந்த சராசரி சதவீத மாற்றம்	
	பெயரளவு	உண்மை (அ)	பெயரளவு	உண்மை (அ)
அரசு துறை ஊழியர்களின் கூலி வீதச் சுட்டெண் (2016=100) (ஆ)				
2020	114.6	94.8	9.2	2.9
2021	114.6	88.7	0.0	-6.4
2022	133.1	70.5	16.1	-20.6
2023 (இ)	133.1	58.1	0.0	-17.5
முறைசார் தனியார் துறை ஊழியர்களின் குறைந்தபட்ச கூலி வீதச் சுட்டெண் (திசெம்பர் 1978=100) (ஈ)				
2020	4,282.0	88.8 (உ)	0.2	-4.2
2021	7,469.5	146.0 (உ)	74.4	64.3
2022	8,198.6	112.9 (உ)	9.8	-22.7
2023 (இ)	8,232.9	93.0 (உ)	0.4	-17.6
முறைசாரா தனியார் துறை ஊழியர்களின் கூலி வீதச் சுட்டெண் (2018=100) (ஊ)				
2020	112.7	102.6	6.4	0.2
2021	123.1	104.7	9.2	2.0
2022	153.3	88.3	24.5	-15.7
2023 (இ)	170.8	82.0	11.4	-7.1
(அ) தே.நு.வி.சுட்டெண் அடிப்படையில் (2013=100)				
(ஆ) பொது நிர்வாக மற்றும் முகாமைத்துவ அமைச்சினால் 2016 பெப்ரவரி 25இல் வெளியிடப்பட்ட பொது நிர்வாக சுற்றறிக்கை இல. 03/2016இல் பொதுத்துறை சம்பள கட்டமைப்பிற்கு அறிமுகப்படுத்தப்பட்ட மாற்றங்களைப் பிரதிபலிப்பதற்காக பொதுத்துறை கூலி வீதச் சுட்டெண்ணின் அடியாண்டு 2016க்கு (2012 இலிருந்து) மீள்தளப்படுத்தப்பட்டது. அடிப்படை ஆண்டு தொடர்பான தரவு நவம்பர் 2016இல் தொகைமதிப்பு மற்றும் புள்ளிவிபரத் திணைக்களத்தினால் நாடாத்தப்பட்ட அரசு மற்றும் அரசுகார் துறை தொழில் நிலை கணக்கெடுப்பிலிருந்து தொழில்நிலை கட்டமைப்பு பெறப்பட்டது.				
(இ) தற்காலிகமானது				
(ஈ) 1978 திசெம்பர் 31இல் தொழிலிலுள்ளோரின் எண்ணிக்கையின் அடிப்படையில் நிலையான நிறைகளில் சுட்டெண்கள் கணிக்கப்படுகின்றன. சுட்டெண்களின் கணிப்புக்கு பயன்படுத்தப்பட்ட கூலி வீதங்கள், கூலி நிர்ணய சபையினால் ஒவ்வொரு வர்த்தகத்திற்கும் தீர்மானிக்கப்பட்ட குறைந்த கூலிகளாகும்				
(உ) கொ.நு.வி.சுட்டெண் அடிப்படையில் (2006/07=100)				
(ஊ) முறைசாரா தனியார் துறை கூலிகள் மற்றும் தொழில்நிலைக் கட்டமைப்பில் ஏற்பட்ட அண்மைய மாற்றங்களை கைப்பற்றும் நோக்கத்திற்காக முறைசாரா தனியார் துறை கூலி வீதச் சுட்டெண் 2018இற்கு (2012 இலிருந்து) மீள்தளப்படுத்தப்பட்டது. இச்சுட்டெண் நாடளாவிய தரவு சேகரிப்பு முறைமையின் மூலம் சேகரிக்கப்பட்ட முறைசாரா தனியார் துறை கூலித்தரவுகளைப் பயன்படுத்தி கணிக்கப்படுகின்றது. 2018இல் தொகைமதிப்பு மற்றும் புள்ளிவிபரவியல் திணைக்களத்தால் நாடாத்தப்பட்ட காலாண்டு தொழிற்படை அளவீட்டிலிருந்து அடிப்படையாண்டு தொழில்நிலை கட்டமைப்பு பெறப்பட்டது.				

ஏற்றுமதிகளின் உள்ளடக்கம்

ஐ.அ.டொலர் மில்லியனில் பெறுமதி

வகை	2019	2020	2021	2022	2023 (அ)		மாற்றம் (%) 2022/2023
					பெறுமதி	பங்கு (%)	
வேளாண்மை ஏற்றுமதிகள்	2,461.9	2,336.2	2,729.5	2,568.0	2,566.5	21.5	-0.1
தேயிலை	1,346.4	1,240.9	1,324.4	1,258.8	1,309.9	11.0	4.1
வாசனைத்திரவியங்கள்	312.5	333.5	454.8	368.7	392.9	3.3	6.5
தேங்காய்	329.5	345.2	425.2	400.3	336.8	2.8	-15.9
கடலுணவு	262.5	189.8	274.1	269.0	262.2	2.2	-2.5
சிறு வேளாண்மை உற்பத்திகள்	120.0	134.7	148.8	178.8	180.9	1.5	1.2
தயாரிக்கப்படாத புகையிலை	34.7	25.5	31.6	24.4	28.1	0.2	15.3
இறப்பர்	24.2	30.1	42.2	41.4	28.0	0.2	-32.2
காய்கறிகள்	32.0	36.6	28.5	26.7	27.7	0.2	3.8
கைத்தொழில் ஏற்றுமதிகள்	9,426.3	7,672.0	9,702.0	10,465.3	9,277.7	77.9	-11.3
புடைவைகள் மற்றும் ஆடைகள்	5,596.5	4,423.1	5,435.1	5,952.0	4,878.9	41.0	-18.0
இறப்பர் உற்பத்திகள்	866.1	786.1	1,050.4	977.0	902.2	7.6	-7.7
பொறி மற்றும் இயந்திரவியல் சாதனங்கள்	400.0	337.5	500.9	580.9	598.2	5.0	3.0
பெற்றோலிய உற்பத்திகள்	521.1	373.6	506.4	568.0	539.4	4.5	-5.0
உணவு, குடிபானம் மற்றும் புகையிலை	447.0	464.0	586.9	519.5	539.3	4.5	3.8
இரத்தினக்கற்கள், வைரங்கள் மற்றும் ஆபரணங்கள்	305.7	181.5	276.7	450.6	500.0	4.2	11.0
இரசாயன உற்பத்திகள்	176.3	172.7	223.2	223.5	193.5	1.6	-13.4
அடிப்படை உலோகங்கள் மற்றும் பொருட்கள்	176.5	110.9	156.4	176.7	178.3	1.5	0.9
போக்குவரத்துச் சாதனங்கள்	145.9	71.4	148.2	129.3	149.3	1.3	15.4
விலங்குத்தின்	129.0	102.9	149.4	170.5	145.6	1.2	-14.6
மரம் மற்றும் தாள் உற்பத்திகள்	129.4	99.3	129.9	136.9	114.0	1.0	-16.7
தோல், பயணப் பொருட்கள் மற்றும் காலணி	102.9	53.9	58.4	85.8	71.2	0.6	-17.0
பிளாத்திக்கு மற்றும் அதன் பொருட்கள்	73.5	176.3	78.6	60.9	56.3	0.5	-7.6
அச்சிடல் கைத்தொழில் பொருட்கள்	48.3	47.9	50.0	53.1	55.1	0.5	3.9
மட்பாண்ட உற்பத்திகள்	30.1	24.0	37.4	38.1	34.0	0.3	-10.7
ஏனைய கைத்தொழில் ஏற்றுமதிகள்	278.1	247.0	314.1	342.4	322.5	2.7	-5.8
கனிம ஏற்றுமதிகள்	33.9	25.1	44.5	50.0	38.5	0.3	-23.1
வகைப்படுத்தப்படாதவை	17.9	14.1	22.6	23.2	28.0	0.2	20.8
மொத்த ஏற்றுமதிகள்	11,940.0	10,047.4	12,498.6	13,106.4	11,910.7	100.0	-9.1
(அ) தற்காலிகமானவை	<p>மூலங்கள்: இலங்கைப் பெற்றோலியக் கூட்டுத்தாபனம் மற்றும் ஏனைய பெற்றோலிய ஏற்றுமதியாளர்கள் தேசிய இரத்தினக்கல் மற்றும் ஆபரண அதிகாரசபை இலங்கைச் சங்கம் இலங்கை மத்திய வங்கி</p>						

இறக்குமதிகளின் உள்ளடக்கம்

ஐ.அ.டொலர் மில்லியனில் பெறுமதி

வகை	2019	2020	2021	2022	2023 (அ)		மாற்றம் (%) 2022/2023
					பெறுமதி	பங்கு (%)	
நுகர்வுப் பொருட்கள்	3,956.5	3,401.7	3,848.7	2,813.0	3,043.9	18.1	8.2
உணவு மற்றும் குடிவகைகள்	1,426.9	1,554.4	1,666.5	1,607.9	1,693.0	10.1	5.3
சீனி மற்றும் சிற்றாண்டுகள்	201.2	277.1	288.8	257.8	435.5	2.6	68.9
காய்கறிகள் (ஆ)	310.0	352.9	384.3	318.4	358.6	2.1	12.6
பால் உற்பத்திகள்	311.9	333.8	317.7	225.3	273.7	1.6	21.5
எண்ணெய்ப்பும் கொழுப்பும்	29.4	106.9	184.1	43.9	133.9	0.8	205.2
வாசனைத்திரவியங்கள்	115.4	126.9	127.2	136.6	133.4	0.8	-2.4
தானியங்கள் மற்றும் ஆலையிடும் கைத்தொழில் உற்பத்திகள்	36.1	33.6	97.4	430.5	116.9	0.7	-72.8
கடலுணவு	214.6	188.6	122.3	66.4	79.4	0.5	19.6
ஏனைய உணவு மற்றும் குடிபானங்கள்	208.4	134.7	144.7	128.9	161.6	1.0	25.3
ஏனைய நுகர்வுப் பொருட்கள்	2,529.6	1,847.3	2,182.2	1,205.1	1,350.9	8.0	12.1
மருந்து மற்றும் மருந்தாக்கல் பொருட்கள்	552.6	595.5	882.5	533.4	667.0	4.0	25.0
புடவை மற்றும் துணைப்பொருட்கள்	275.1	200.7	221.3	215.6	170.0	1.0	-21.1
வீட்டுச் சாதனம் மற்றும் தளபாடங்கள்	171.9	146.9	161.2	116.3	122.1	0.7	5.0
தொலைத்தொடர்புத் துறைகள்	247.2	268.4	382.9	69.0	98.8	0.6	43.3
வீட்டுச்சாதனப் பொருட்கள்	206.6	174.2	257.1	85.5	72.4	0.4	-15.4
தனியாள் ஊர்திகள்	815.7	282.9	12.8	11.7	27.7	0.2	136.9
ஏனைய உணவல்லா நுகரக்கூடியவைகள்	260.5	178.7	264.4	173.7	192.9	1.1	11.1
இடைநிலைப் பொருட்கள்	11,369.6	9,076.5	12,308.9	12,438.8	11,006.6	65.5	-11.5
ளிபொருள்	3,891.6	2,542.6	3,742.9	4,896.8	4,702.6	28.0	-4.0
மசகெண்ணெய்	970.7	583.0	625.1	483.8	1,137.5	6.8	135.1
சுத்திகரிக்கப்பட்ட பெற்றோலியம்	2,706.4	1,742.2	2,840.0	4,048.2	3,095.4	18.4	-23.5
நிலக்கரி	214.6	217.3	277.8	364.8	469.8	2.8	28.8
புடவைகள் மற்றும் புடவைப்பொருட்கள்	2,909.4	2,335.1	3,066.9	3,065.2	2,371.2	14.1	-22.6
இரசாயன உற்பத்திகள்	831.5	831.5	1,074.4	966.2	814.7	4.8	-15.7
பிளாத்திக்கு மற்றும் அதன் பொருட்கள்	612.9	540.2	765.7	650.8	474.6	2.8	-27.1
தாள் மற்றும் அட்டை மற்றும் அதன் பொருட்கள்	457.3	383.1	468.9	465.9	412.4	2.5	-11.5
கோதுமை மற்றும் சோளம்	346.4	384.4	418.3	303.1	338.2	2.0	11.6
அடிப்படை உலோகங்கள்	562.8	460.3	866.4	323.2	313.8	1.9	-2.9
வைரங்கள் மற்றும் அருங்கற்கள், உலோகங்கள்	201.4	117.2	143.6	203.8	268.4	1.6	31.7
வளமாக்கி	221.4	258.9	158.2	275.9	235.0	1.4	-14.8
வேளாண்மை உள்ளீடுகள்	187.9	200.8	264.2	214.5	233.8	1.4	9.0
ஊர்திகளும் பெற்றி உதிரிப்பாகங்களும்	270.1	239.4	349.4	254.9	232.5	1.4	-8.8
இறப்பர் மற்றும் அதன் பொருட்கள்	238.9	218.7	400.7	334.7	200.2	1.2	-40.2
உணவுத் தயாரிப்புக்கள்	227.7	235.1	269.9	189.7	171.3	1.0	-9.7
கனிம உற்பத்திகள்	243.3	168.9	158.9	123.7	80.9	0.5	-34.6
ஏனைய இடைநிலைப் பொருட்கள்	167.0	160.3	160.4	170.4	156.9	0.9	-7.9
முதலீட்டுப் பொருட்கள்	4,602.6	3,563.2	4,462.7	3,030.5	2,744.6	16.3	-9.4
பெற்றி மற்றும் கருவிகள்	2,489.7	2,176.1	2,809.5	1,969.0	1,867.6	11.1	-5.1
கட்டடப் பொருட்கள்	1,508.7	1,035.6	1,248.9	926.3	775.1	4.6	-16.3
போக்குவரத்துச் சாதனங்கள்	596.6	348.3	398.5	132.1	98.5	0.6	-25.4
ஏனைய முதலீட்டுப்பொருட்கள்	7.6	3.2	5.8	3.0	3.3	...	9.2
வகைப்படுத்தப்படாத இறக்குமதிகள்	8.3	14.0	17.1	8.8	16.0	0.1	82.9
மொத்த இறக்குமதிகள்	19,937.1	16,055.4	20,637.4	18,291.0	16,811.1	100.0	-8.1
எண்ணெய் அல்லாத இறக்குமதிகள்	16,045.4	13,512.8	16,894.6	13,394.2	12,108.5	72.0	-9.6

(அ) தற்காலிகமானவை
(ஆ) பருப்பு வகை, வெங்காயம், உருளைக்கிழங்கு, அவரை வகை மற்றும் பிற காய்கறிகளை உள்ளடக்குகின்றது

மூலங்கள்: இலங்கைப் பெற்றோலியக் கூட்டுத்தாபனம்
லங்கா ஐஓசி பிஎல்சி
இலங்கைச் சுங்கம்
இலங்கை மத்திய வங்கி

வெளிநாட்டுத் துறை

வர்த்தகத்தின் போக்கு - ஏற்றுமதிகள் (அ)

ஐ.அ.டொலர் மில்லியனில் பெறுமதி

நாடுகள்	2019		2020		2021		2022		2023 (ஆ)	
	பெறுமதி	பங்கு (%)	பெறுமதி	பங்கு (%)	பெறுமதி	பங்கு (%)	பெறுமதி	பங்கு (%)	பெறுமதி	பங்கு (%)
2023இல் பாரியளவில் ஏற்றுமதி செய்த நாடுகள்										
ஐக்கிய அமெரிக்கா	3,141	26.3	2,500	24.9	3,108	24.9	3,321	25.3	2,769	23.2
இந்தியா	768	6.4	606	6.0	829	6.6	860	6.6	853	7.2
ஐக்கிய இராச்சியம்	998	8.4	908	9.0	938	7.5	963	7.3	849	7.1
இத்தாலி	528	4.4	455	4.5	581	4.6	641	4.9	675	5.7
ஜெர்மனி	648	5.4	570	5.7	758	6.1	742	5.7	589	4.9
ஐக்கிய அரபு இராச்சியம்	276	2.3	190	1.9	287	2.3	355	2.7	364	3.1
நெதர்லாந்து	301	2.5	290	2.9	426	3.4	428	3.3	343	2.9
பிரான்சு	191	1.6	184	1.8	252	2.0	249	1.9	304	2.5
கனடா	241	2.0	213	2.1	316	2.5	361	2.8	294	2.5
சீனா	240	2.0	225	2.2	277	2.2	255	1.9	279	2.3
ஏனைய ஏற்றுமதி செய்யப்படும் நாடுகள்										
அவுஸ்திரேலியா	200	1.7	175	1.7	260	2.1	256	2.0	228	1.9
ஆஸ்திரியா	44	0.4	33	0.3	44	0.4	51	0.4	45	0.4
அசுப்பைஜான்	56	0.5	53	0.5	49	0.4	69	0.5	51	0.4
வங்காளதேசம்	162	1.4	153	1.5	222	1.8	211	1.6	174	1.5
பெலேஜியம்	356	3.0	295	2.9	341	2.7	310	2.4	223	1.9
பிரேசில்	57	0.5	43	0.4	60	0.5	65	0.5	73	0.6
சிலி	40	0.3	55	0.5	56	0.4	46	0.4	47	0.4
ஹொங்கொங்	135	1.1	108	1.1	179	1.4	168	1.3	173	1.4
இந்தோனேசியா	41	0.3	35	0.3	49	0.4	50	0.4	50	0.4
சுரான்	112	0.9	79	0.8	78	0.6	82	0.6	43	0.4
சுராக்	126	1.1	110	1.1	177	1.4	156	1.2	129	1.1
அயர்லாந்து	84	0.7	60	0.6	75	0.6	96	0.7	81	0.7
இஸ்ரேல்	119	1.0	103	1.0	234	1.9	189	1.4	180	1.5
யப்பான்	283	2.4	188	1.9	227	1.8	231	1.8	190	1.6
ஜெர்மன்	35	0.3	37	0.4	47	0.4	62	0.5	88	0.7
கென்யா	24	0.2	25	0.2	40	0.3	44	0.3	44	0.4
லிபியா	46	0.4	29	0.3	47	0.4	42	0.3	42	0.4
மலேசியா	48	0.4	57	0.6	74	0.6	66	0.5	62	0.5
மாலைத்தீவு	114	1.0	78	0.8	103	0.8	106	0.8	113	0.9
மெக்சிக்கோ	161	1.3	135	1.3	205	1.6	190	1.4	183	1.5
நேர்வே	17	0.1	16	0.2	22	0.2	29	0.2	36	0.3
பாகிஸ்தான்	82	0.7	74	0.7	92	0.7	78	0.6	74	0.6
போலந்து	67	0.6	64	0.6	81	0.7	72	0.5	62	0.5
ருசியா	167	1.4	163	1.6	152	1.2	139	1.1	144	1.2
சவுதி அரேபியா	86	0.7	76	0.8	76	0.6	98	0.7	99	0.8
சிங்கப்பூர்	120	1.0	93	0.9	101	0.8	131	1.0	123	1.0
தென்னாபிரிக்கா	41	0.3	33	0.3	41	0.3	35	0.3	39	0.3
தென் கொரியா	75	0.6	71	0.7	80	0.6	82	0.6	75	0.6
ஸ்பெயின்	69	0.6	70	0.7	93	0.7	101	0.8	89	0.8
சுவீடன்	73	0.6	74	0.7	108	0.9	111	0.8	97	0.8
சுவீட்சர்லாந்து	106	0.9	91	0.9	146	1.2	147	1.1	169	1.4
சிரியா	55	0.5	45	0.5	38	0.3	34	0.3	43	0.4
தாய்லாந்து	101	0.8	39	0.4	62	0.5	62	0.5	62	0.5
துருக்கி	210	1.8	208	2.1	178	1.4	120	0.9	196	1.6
வியட்நாம்	79	0.7	37	0.4	63	0.5	47	0.4	37	0.3
ஏனையவை	1,016	8.5	901	9.0	826	6.6	1,154	8.8	1,028	8.6
ஐரோப்பிய ஒன்றியம் (இ)	3,552	29.8	3,177	31.6	2,967	23.7	3,035	23.2	2,718	22.8
ஆசியத் தீபகண்ட ஒன்றியம் (ஈ)	1,252	10.5	1,004	10.0	1,338	10.7	1,343	10.2	1,260	10.6
சார்க் பிராந்தியம் (உ)	1,133	9.5	917	9.1	1,259	10.1	1,259	9.6	1,217	10.2
மத்திய கிழக்கு (ஊ)	1,092	9.1	918	9.1	1,185	9.5	1,159	8.8	1,201	10.1
ஆசிய பசுபிக் வர்த்தக உடன்படிக்கை (எ)	1,247	10.4	1,058	10.5	1,410	11.3	1,409	10.7	1,383	11.6
பிம்ஸ்டெக் (ஏ)	1,046	8.8	812	8.1	1,127	9.0	1,139	8.7	1,092	9.2
சுதந்திர அரசுகளின் பொதுநலவாய நாடுகள் (ஐ)	271	2.3	265	2.6	250	2.0	245	1.9	234	2.0

(அ) இங்கு குறிப்பிடப்படாத நாடுகளிற்கான ஏற்றுமதிகள் ஒப்பீட்டளவில் சிறிய அளவானதாகும்.

(ஆ) தற்காலிகமானது

(இ) ஐரோப்பிய ஒன்றிய உறுப்பு நாடுகளாவன: ஆஸ்திரியா, பெலேஜியம், பஸ்கேரியா, குரோசியா, சைப்ரஸ், செக்துடியாக, டென்மார்க், எஸ்தோனியா, பின்லாந்து, பிரான்சு, ஜெர்மனி, கிரேக்கம், கங்கேரி, அயர்லாந்துக் குடியரசு, இத்தாலி, இலாஹியா, லித்துயேனியா, லக்சம்பேர்க், மால்ட்டா, நெதர்லாந்து, போலந்து, போத்துக்கல், ருமேனியா, சிலோவாக் குடியரசு, சுவீடனியா, இஸ்பெயின், சுவீடன் மற்றும் ஐக்கிய இராச்சியம். ஐக்கிய இராச்சியம் 2021 இலிருந்து ஐரோப்பிய ஒன்றியத்தில் உள்ளடக்கப்படவில்லை.

(ஈ) ஆசிய தீபகண்ட ஒன்றிய நாடுகளாவன: வங்காளதேசம், பூட்டான், இந்தியா, சுரான், மாலைத்தீவு, மியன்மார், நேபாளம், பாகிஸ்தான் மற்றும் இலங்கை

(உ) பிராந்திய கூட்டுறவுக்கான தென் ஆசிய சங்கம். இதன் அங்கத்தினர்கள் ஆப்கானிஸ்தான், வங்காளதேசம், பூட்டான், இந்தியா, மாலைத்தீவு, நேபாளம், பாகிஸ்தான் மற்றும் இலங்கை

(ஊ) மத்திய கிழக்கு நாடுகள்: பக்ரைன், சுரான், சுராக், இஸ்ரேல், யோர்தான், குவைத், ஓமான், பலஸ்தீனம், கட்டார், சவுதி அரேபியா, சிரியா, துருக்கி, ஐக்கிய அரபு இராச்சியம் மற்றும் யேமன்

(எ) ஆசிய பசுபிக் வர்த்தக உடன்படிக்கை. இதன் அங்கத்தினர்கள் வங்காளதேசம், சீனா, இந்தியா, வாவோஸ், மொங்கோலியா, தென்கொரியா மற்றும் இலங்கை

(ஏ) பல்துறை தொடர்பு மற்றும் பொருளாதார ஒத்துழைப்பிற்கான வங்காளவிரிசுடாவின் முனைவுகள். இதன் அங்கத்தினர்கள் வங்காளதேசம், பூட்டான், இந்தியா, மியன்மார், நேபாளம், தாய்லாந்து மற்றும் இலங்கை

(ஐ) பொதுநலவாய கூட்டமைப்பு சுதந்திர நாடுகளின் அங்கத்தினர்களாவன: ஆர்மேனியா, அசுப்பைஜான், பெலாருஸ், கசகஸ்தான், கிரீஸ்தான், மால்ட்டாவா, ருசியா, தஜிகிஸ்தான், டெக்மீஸ்தான், உக்ரேயின் மற்றும் உஸ்பெகிஸ்தான்

முலங்கள்: தேசிய இரத்தினக்கல் மற்றும் ஆபரண அதிகாரசபை இலங்கைச் சங்கம் இலங்கை மத்திய வங்கி

வர்த்தகத்தின் போக்கு - இறக்குமதிகள் (அ)

ஐ.அ.டொலர் மில்லியனில் பெறுமதி

நாடுகள்	2019		2020		2021		2022		2023 (ஆ)	
	பெறுமதி	பங்கு (%)	பெறுமதி	பங்கு (%)	பெறுமதி	பங்கு (%)	பெறுமதி	பங்கு (%)	பெறுமதி	பங்கு (%)
2023இல் பாரியளவில் இறக்குமதி செய்த நாடுகள்										
இந்தியா	3,899	19.6	3,079	19.2	4,625	22.4	4,738	25.9	3,136	18.7
சீனா	4,034	20.2	3,579	22.3	4,756	23.0	3,285	18.0	3,030	18.0
ஐக்கிய அரபு இராச்சியம்	1,669	8.4	1,035	6.4	1,413	6.8	666	3.6	1,850	11.0
சிங்கப்பூர்	964	4.8	692	4.3	792	3.8	871	4.8	866	5.2
மலேசியா	853	4.3	611	3.8	803	3.9	969	5.3	828	4.9
ஐக்கிய அமெரிக்கா	542	2.7	495	3.1	511	2.5	378	2.1	504	3.0
ருசியா	206	1.0	232	1.4	191	0.9	376	2.1	414	2.5
இந்தோனேசியா	422	2.1	333	2.1	470	2.3	343	1.9	378	2.3
ஓமான்	132	0.7	191	1.2	95	0.5	115	0.6	343	2.0
பாகிஸ்தான்	370	1.9	324	2.0	394	1.9	342	1.9	323	1.9
ஏனைய இறக்குமதி செய்யப்படும் நாடுகள்										
அவுஸ்திரேலியா	153	0.8	123	0.8	291	1.4	182	1.0	184	1.1
ஆஸ்திரியா	118	0.6	91	0.6	61	0.3	49	0.3	52	0.3
வங்காளதேசம்	41	0.2	48	0.3	83	0.4	82	0.4	67	0.4
பெல்ஜியம்	74	0.4	48	0.3	117	0.6	57	0.3	58	0.3
பிரேசில்	33	0.2	28	0.2	37	0.2	34	0.2	46	0.3
கனடா	224	1.1	208	1.3	119	0.6	102	0.6	124	0.7
டென்மார்க்	40	0.2	50	0.3	36	0.2	30	0.2	33	0.2
எகிப்து	16	0.1	17	0.1	18	0.1	13	0.1	39	0.2
பிரான்சு	220	1.1	116	0.7	137	0.7	110	0.6	195	1.2
ஜெர்மனி	388	1.9	316	2.0	347	1.7	286	1.6	257	1.5
ஹொங்கொங்	304	1.5	221	1.4	291	1.4	247	1.3	189	1.1
சுராக்	29	0.1	9	0.1	37	0.2	25	0.1	84	0.5
இஸ்ரேல்	85	0.4	67	0.4	100	0.5	121	0.7	100	0.6
இத்தாலி	307	1.5	266	1.7	315	1.5	289	1.6	244	1.5
யப்பான்	875	4.4	528	3.3	419	2.0	252	1.4	188	1.1
மாலத்தீவு	33	0.2	35	0.2	220	1.1	157	0.9	134	0.8
நெதர்லாந்து	123	0.6	82	0.5	87	0.4	79	0.4	89	0.5
நியூசிலாந்து	276	1.4	301	1.9	276	1.3	164	0.9	251	1.5
பிலிப்பைன்ஸ்	36	0.2	43	0.3	65	0.3	30	0.2	23	0.1
போலந்து	20	0.1	18	0.1	27	0.1	25	0.1	24	0.1
கட்டார்	26	0.1	27	0.2	60	0.3	24	0.1	28	0.2
ஜோமானியா	16	0.1	3	...	48	0.2	53	0.3	151	0.9
சவுதி அரேபியா	334	1.7	217	1.4	353	1.7	105	0.6	276	1.6
சுலோவீனியா	4	...	4	...	4	...	6	...	19	0.1
தென்அபிரிக்கா	191	1.0	224	1.4	484	2.3	433	2.4	246	1.5
தென் கொரியா	253	1.3	194	1.2	300	1.5	225	1.2	218	1.3
ஸ்பெயின்	94	0.5	86	0.5	121	0.6	108	0.6	93	0.6
சுவீடன்	51	0.3	52	0.3	49	0.2	46	0.3	36	0.2
சுவீட்சர்லாந்து	109	0.5	129	0.8	99	0.5	105	0.6	98	0.6
தாய்லாந்து	437	2.2	363	2.3	398	1.9	293	1.6	268	1.6
துருக்கி	106	0.5	91	0.6	131	0.6	164	0.9	148	0.9
உக்ரையின்	74	0.4	76	0.5	91	0.4	48	0.3	48	0.3
ஐக்கிய இராச்சியம்	369	1.9	210	1.3	237	1.1	194	1.1	206	1.2
உஸ்பெகிஸ்தான்	2	...	2	19	0.1
வியட்நாம்	302	1.5	250	1.6	398	1.9	243	1.3	188	1.1
ஏனையவை	1,081	5.4	939	5.8	729	3.5	1,825	10.0	716	4.3
ஐரோப்பிய ஒன்றியம் (இ)	1,952	9.8	1,468	9.1	1,479	7.2	1,241	6.8	1,354	8.1
ஆசியத் தீபகற்ப அன்றியம் (ஈ)	4,402	22.1	3,517	21.9	5,340	25.9	5,331	29.1	3,671	21.8
சார்க் பிராந்தியம் (உ)	4,343	21.8	3,486	21.7	5,323	25.8	5,319	29.1	3,660	21.8
மத்திய கிழக்கு (ஊ)	2,443	12.3	1,747	10.9	2,243	10.9	1,254	6.9	2,852	17.0
ஆசிய பசுபிக் வர்த்தக உடன்படிக்கை (எ)	8,230	41.3	6,900	43.0	9,766	47.3	8,331	45.5	6,455	38.0
பீம்ஸ்டெக் (ஏ)	4,428	22.2	3,514	21.9	5,114	24.8	5,120	28.0	3,475	20.7
கத்திர அரசுகளின் பொதுவாய நாடுகள் (ஐ)	319	1.6	345	2.2	324	1.6	430	2.4	495	2.9

(அ) இங்கு குறிப்பிடப்படாத நாடுகளிற்கான இறக்குமதிகள் ஒப்பீட்டளவில் சிறிய அளவானதாகும்.

மூலங்கள்: இலங்கைப் பெற்றோலியக் கூட்டுத்தாபனம்

(ஆ) தற்போத்காலமானது

(இ) ஐரோப்பிய ஒன்றிய உறுப்பு நாடுகளாவன: ஆஸ்திரியா, பெல்ஜியம், பல்கேரியா, குரோசியா, சைபிரஸ், செக் குடியரசு, டென்மார்க், எஸ்தோனியா, பின்லாந்து, பிரான்சு, ஜெர்மனி, கிரேக்கம், சுங்கேரி, அயர்லாந்துக் குடியரசு, இத்தாலி, இஸ்ரேலியா, லித்துவேனியா, லக்சம்பேர்க், மோல்டா, நெதர்லாந்து, போலந்து, போத்துக்கல், ருமேனியா, சிலோவாக்க குடியரசு, சுலோவீனியா, இஸ்பெயின், சுவீடன் மற்றும் ஐக்கிய இராச்சியம். ஐக்கிய இராச்சியம் 2021 இலிருந்து ஐரோப்பிய ஒன்றியத்தில் உள்ளடக்கப்படவில்லை.

(ஈ) ஆசிய தீபகற்ப ஒன்றிய நாடுகளாவன: வங்காளதேசம், பூட்டான், இந்தியா, சரான், மாலத்தீவு, மியன்மார், நேபாளம், பாகிஸ்தான் மற்றும் இலங்கை

(உ) பிராந்திய கூட்டுறவுக்கான தென் ஆசிய சங்கம். இதன் அங்கத்தவர்கள் ஆப்கானிஸ்தான், வங்காளதேசம், பூட்டான், இந்தியா, மாலத்தீவு, நேபாளம், பாகிஸ்தான் மற்றும் இலங்கை

(ஊ) மத்திய கிழக்கு நாடுகள்: பக்ரைன், சரான், சராக், இஸ்ரேல், யோர்தான், குவைத், ஓமான், பலஸ்தீன், கட்டார், சவுதி அரேபியா, சிரியா, துருக்கி, ஐக்கிய அரபு இராச்சியம் மற்றும் யேமன்

(எ) ஆசிய பசுபிக் வர்த்தக உடன்படிக்கை. இதன் அங்கத்தவர்கள் வங்காளதேசம், சீனா, இந்தியா, லாவோஸ், மொங்கோலியா, தென்கொரியா மற்றும் இலங்கை

(ஏ) பல்துறை தொழில்நுட்ப மற்றும் பொருளாதார ஒத்துழைப்பிற்கான வங்காளவிரிசுடாவின் முனைவுகள். இதன் அங்கத்தவர்கள் வங்காளதேசம், பூட்டான், இந்தியா, மியன்மார், நேபாளம், தாய்லாந்து மற்றும் இலங்கை

(ஐ) பொதுவாய கூட்டமைப்பு கத்திர நாடுகளின் அங்கத்தவர்களாவன: ஆர்மேனியா, அசைபைஜான், பெலருஸ், கசகஸ்தான், கிரீஸ்தான், மோல்டோவா, ருசியா, தஜிகிஸ்தான், டெக்மனிஸ்தான், உக்ரையின் மற்றும் உஸ்பெகிஸ்தான்

சென்மதி நிலுவை - நடைமுறைக் கணக்கு

ஐ.அ.டொலர் மில்லியன்

விடயம்	2022 (அ)			2023 (ஆ)		
	வரவு	செலவு	தேறிய	வரவு	செலவு	தேறிய
பொருட்கள் மற்றும் பணிகள்	16,169	19,244	-3,075	17,327	18,823	-1,496
பொருட்கள் (இ)	13,106	18,291	-5,185	11,911	16,811	-4,900
பொது வணிகம்	13,106	18,289	-5,183	11,911	16,807	-4,896
நாணயமல்லா தங்கம்	-	2	-2	-	5	-5
பணிகள்	3,062	953	2,110	5,416	2,012	3,404
உற்பத்திப் பணிகள்	-	-	-	17	194	-177
பராமரிப்பு மற்றும் திருத்த பணிகள்	-	-	-	45	8	37
போக்குவரத்து	676	333	343	1,550	732	818
கடல் போக்குவரத்து	410	137	272	813	286	528
பயணிகள்	-	-	-	0.1	3	-3
கப்பல் கட்டணங்கள்	410	137	272	432	252	180
ஏனையவை	-	-	-	381	31	350
வானூர்தி போக்குவரத்து	266	195	71	736	440	296
பயணிகள்	221	180	41	304	241	63
விமான கட்டணங்கள்	46	15	30	81	78	3
ஏனையவை	-	-	-	351	120	230
தபால் பணிகள்	-	-	-	0.5	6	-6
பயணம் (ஈ)	1,136	244	893	2,068	152	1,916
கட்டடவாக்கம்	9	11	-2	355	111	244
காப்புறுதி மற்றும் ஓய்வூதியப் பணிகள்	19	36	-18	35	51	-16
நிதியியல் பணிகள்	92	96	-5	64	57	7
புலமைச் சொத்தின் பயன்பாட்டிற்கான கட்டணங்கள்	-	-	-	15	94	-79
தொலைத்தொடர்பு மற்றும் கணனி பணிகள்	1,097	161	936	917	251	666
தொலைத்தொடர்புகள் பணிகள்	31	28	3	122	53	69
கணனி பணிகள்	1,066	133	933	795	198	597
ஏனைய வியாபார பணிகள்	15	16	-1	310	344	-33
பிரத்தியேக, கலாச்சார மற்றும் களியாட்டப் பொழுது போக்குப் பணிகள்	-	-	-	35	11	24
அரசாங்கப் பொருட்கள் மற்றும் பணிகள் வே.எ.கு	18	56	-38	7	7	-1
முதலாந்தர வருமானம்	266	2,136	-1,870	463	3,027	-2,564
ஊழியர்களுக்கான நட்டஈடு	30	69	-39	53	30	23
முதலீட்டு வருமானம்	237	2,068	-1,831	410	2,997	-2,587
நேரடி முதலீடு	15	549	-534	12	888	-876
பங்கு இலாபங்கள்	12	385	-374	6	621	-615
மீள் முதலீட்டிட்ட வருவாய்கள்	3	164	-161	6	267	-261
சொத்துப் பட்டியல் முதலீடு	-	778	-778	-	866	-866
பங்கு மூலதனம்	-	17	-17	-	86	-86
வட்டி	-	761	-761	-	780	-780
குறுங்காலம்	-	1	-1	-	20	-20
நீண்டகாலம்	-	761	-761	-	760	-760
உண்மை நாட்டிற்கான பன்னாட்டு முறி நறுக்குக் கொடுப்பனவுகள்	-	191	-	-	-	-
அட்டுறு நாட்டிற்கான பன்னாட்டு முறி நறுக்குக் கொடுப்பனவுகள்	-	551	-	-	727	-
உண்மை ஏனைய துறைகளின் நறுக்குக் கொடுப்பனவுகள்	-	12	-	-	12	-
அட்டுறு ஏனைய துறைகளின் நறுக்குக் கொடுப்பனவுகள்	-	6	-	-	12	-
ஏனைய முதலீடு	217	741	-523	349	1,243	-894
அரசாங்கம் - வட்டிக் கொடுப்பனவுகள்	-	273	-	-	377	-
அரசாங்கம் - அட்டுறு வட்டி	-	133	-	-	384	-
மத்திய வங்கி - வட்டிக் கொடுப்பனவுகள்	-	57	-	-	282	-
மத்திய வங்கி - அட்டுறு வட்டி	-	3	-	-	15	-
வர்த்தக வங்கி - வட்டிக் கொடுப்பனவுகள்	217	129	-	349	74	-
ஏனைய துறைகள் - வட்டிக் கொடுப்பனவுகள்	-	130	-	-	111	-
ஏனைய துறைகள் - அட்டுறு வட்டி	-	16	-	-	-	-
ஒதுக்கு சொத்துக்கள்	5	-	5	49	-	49
இரண்டாந்தர வருமானம்	3,793	296	3,496	5,989	371	5,619
பொது அரசாங்கம் (உ)	3	-	3	20	-	20
தனியார் மாற்றல்கள்	3,789	296	3,493	5,970	371	5,599
இதில், தொழிலாளர் பணவனுப்பல்கள்	3,789	-	-	5,970	-	-
நடைமுறை கணக்கு	20,228	21,677	-1,448	23,780	22,221	1,559
மூலதன கணக்கு	38	19	19	94	31	63
மூலதன மாற்றல்கள்	38	19	19	94	31	63
பொது அரசாங்கம் (ஊ)	6	-	6	36	-	36
தனியார் மூலதன மாற்றல்கள்	32	19	13	57	31	27
நடைமுறை மற்றும் மூலதனக் கணக்கு	20,266	21,695	-1,429	23,873	22,251	1,622

மூலம்: இலங்கை மத்திய வங்கி

(அ) திருத்தப்பட்டது

(ஆ) தற்காலிகமானது

(இ) ஏற்றுமதிகளும் இறக்குமதிகளும் முறையே கப்பலேற்றல் பெறுமதி மற்றும் செலவு, காப்புறுதி மற்றும் கப்பல் சரக்குக் கட்டணம் என்பனவற்றில் பதிவுசெய்யப்படுகின்றன.

(ஈ) வதிவற்றோருக்கு வழங்கப்படும் பயணிகள் பணிகள் போக்குவரத்துப் பணிகளில் உள்ளடக்கப்படுகின்றன.

(உ) நிகழ்ச்சித்திட்டம், உணவு மற்றும் பண்ட உதவி, பணம் மற்றும் தொழில்நுட்ப உதவி ஆகிய வடிவங்களில் கிடைக்கப்பெறும் உடனடிக் கொடைகளை உள்ளடக்குகின்றது.

(ஊ) செயற்றிட்ட உதவி வடிவில் கிடைக்கப்பெறும் உடனடிக் கொடைகளை உள்ளடக்குகின்றது.

சென்மதி நிலுவை - நிதியியல் கணக்கு

ஐ.அ.டொலர் மில்லியன்

விடயம்	2022 (அ)		2023 (ஆ)	
	நிதியியல் சொத்துக்களின் தேறிய கையகப்படுத்தல்	பொறுப்புக்களின் தேறிய உறப்படல்	நிதியியல் சொத்துக்களின் தேறிய கையகப்படுத்தல்	பொறுப்புக்களின் தேறிய உறப்படல்
நிதியியல் கணக்கு	84	1,652	3,474	2,171
நேரடி முதலீடு	15	884	34	712
பங்கு மூலதனம் மற்றும் முதலீட்டு நிதியப்பங்குகள்	11	275	29	496
வருவாய்களின் மீள் முதலீடு தவிர்ந்த பங்கு மூலதனம்	7	111	22	228
வருவாய்களின் மீள் முதலீடு	3	164	7	267
படுகடன் கருவிகள்	5	610	5	216
சொத்துப்பட்டியல் முதலீடு	-	370	173	931
பங்கு மூலதனம் மற்றும் முதலீட்டு நிதியப் பங்குகள்	-	151	-	8
படுகடன் பிணையங்கள்	-	218	173	923
வைப்புக்களை ஏற்கும் கூட்டுத்தாபனங்கள்	-	-	173	-
நீண்ட காலம்	-	-	173	-
பொது அரசாங்கம்	-	212	-	910
குறுங்காலம் (திறைசேரி உண்டியல்கள்)	-	30	-	132
நீண்ட காலம்	-	183	-	778
திறைசேரி முறிகள்	-	21	-	78
இலங்கை அபிவிருத்தி முறிகள்	-	2	-	-27
நாட்டிற்கான பன்னாட்டு முறிகள்	-	159	-	727
உடமைகளின் முதிர்வுகள்	-	-391	-	-
அட்டுறு வட்டி	-	551	-	727
ஏனைய துறைகள்	-	6	-	12
நீண்ட காலம்	-	6	-	12
அட்டுறு வட்டி	-	6	-	12
நிதியியல் பெறுதிகள்	-	-	-	-
ஏனைய முதலீடு	1,302	398	1,022	528
நாணயமும் வைப்புக்களும்	514	-583	114	-143
மத்திய வங்கி	-	402	-	-350
குறுங்காலம்	-	-1	-	0.1
நீண்ட காலம்	-	403	-	-341
பன்னாட்டு பரஸ்பர பரிமாற்றல்கள்	-	400	-	-350
பன்னாட்டு பரஸ்பர பரிமாற்றல்கள் மீதான அட்டுறு வட்டி	-	3	-	9
வைப்புக்களை ஏற்கும் கூட்டுத்தாபனங்கள்	514	-985	114	207
குறுங்காலம்	605	-985	-472	207
நீண்ட காலம்	-91	-	586	-
கடன்கள்	-	385	-	1,056
மத்திய வங்கி	-	-140	-	-172
ப.நா.நி. உடனான கொடுகடன் மற்றும் கடன்கள்	-	-140	-	-172
விரிவாக்கப்பட்ட நிதிய வசதி	-	-140	-	-172
வைப்புக்களை ஏற்கும் கூட்டுத்தாபனங்கள்	-	-1,163	-	-644
குறுங்காலம்	-	-826	-	-397
நீண்ட காலம்	-	-337	-	-248
பொது அரசாங்கம்	-	1,679	-	1,845
நீண்ட காலம்	-	1,679	-	1,845
ப.நா.நி. உடனான கொடுகடன் மற்றும் கடன்கள்	-	-	-	681
பகிர்ந்தளிப்புக்கள்	-	2,391	-	1,822
அட்டுறு வட்டி	-	133	-	384
மீள் கொடுப்பனவுகள்	-	-845	-	-1,041
ஏனைய துறைகள் (இ)	-	9	-	27
நீண்ட காலம்	-	9	-	27
பகிர்ந்தளிப்புக்கள்	-	332	-	331
அட்டுறு வட்டி	-	16	-	-
மீள் கொடுப்பனவுகள்	-	-339	-	-304
வர்த்தக கொடுகடன் மற்றும் முற்பணைகள்	282	-895	186	-555
வைப்புக்களை ஏற்கும் கூட்டுத்தாபனங்கள்	-27	-	-4	-
குறுங்காலம்	-27	-	-4	-
ஏனைய துறைகள் (ஈ)	310	-895	190	-555
குறுங்காலம்	310	-895	190	-555

(அ) திருத்தப்பட்டது

(ஆ) தற்காலிகமானது

(இ) அரசுக்குச் சொந்தமான வியாபாரத் தொழில்முயற்சிகள் மற்றும் தனியார்துறை கம்பனிகளை உள்ளடக்குகின்றது.

(ஈ) இலங்கை பெற்றோலிய கூட்டுத்தாபனம் மற்றும் ஏனைய தனியார் கம்பனிகளினால் பெற்றுக்கொள்ளப்பட்ட வர்த்தக கொடுகடன்களை உள்ளடக்குகின்றது.

மூலம்: இலங்கை மத்திய வங்கி

விடயம்	2022 (அ)		2023 (ஆ)	
	நிதியியல் சொத்துக்களின் தேறிய கையகப்படுத்தல்	பொறுப்புக்களின் தேறிய உறுப்படல்	நிதியியல் சொத்துக்களின் தேறிய கையகப்படுத்தல்	பொறுப்புக்களின் தேறிய உறுப்படல்
ஏனைய முதலீடுகள்				
ஏனைய பெறத்தக்க/ கொடுபடத்தக்க கணக்குகள்	506	1,492	721	171
மத்திய வங்கி	-	1,492	-	171
குறுங்காலம் (உ.)	-	1,492	-	171
வைப்புக்களை ஏற்கும் கூட்டுத்தாபனங்கள்	506		721	
குறுங்காலம்	506		721	
சீறப்பு எடுப்பனவு உரிமைகள்				
ஒதுக்குச் சொத்துக்கள்	-1,234		2,245	
நானைய தங்கம்	-152		-	
சீறப்பு எடுப்பனவு உரிமைகள்	-118		33	
பா.நா. நிதியத்தில் ஒதுக்கு நிலைமை	-58		-	
ஏனைய ஒதுக்குச் சொத்துக்கள்	-906		2,212	
நானையமும் வைப்புக்களும்	-895		1,802	
நானைய ஆதிகாரசபைகள் மீதான கோரல்கள்	-526		-383	
ஏனைய நிறுவனங்கள் மீதான கோரல்கள்	-369		2,185	
பிணையங்கள்	-11		422	
படுகடன் பிணையங்கள்	-11		422	
நீண்ட காலம்	-11		422	
ஏனைய கோரல்கள்	-0.3		-11	
நிதியியல் கணக்கு (தேறிய)	-1,569		1,304	
தவறுகளும் விடுபாடுகளும்	-139		-318	
விஞ்ஞாபன விடயங்கள்				
வெளிநாட்டு நேரடி முதலீடுகள்				
உரிமை மூலதனம்		111		228
முதலீட்டுச்சபை கம்பனிகள்		72		146
கொழும்பு பங்கு பரிவர்த்தனைக் கம்பனிகள் (முதலீட்டுச் சபை கம்பனிகளுடன் பதிவுசெய்யப்பட்டாதவை)		31		10
ஏனைய கம்பனிகள்		8		72
வருவாய்களின் மீள் முதலீடு		164		267
முதலீட்டுச்சபை கம்பனிகள்		153		179
கொழும்பு பங்கு பரிவர்த்தனைக் கம்பனிகள்		-39		38
ஏனைய கம்பனிகள்		50		50
கம்பனிகளுக்கிடையிலான கடன்கள்		610		216
முதலீட்டுச்சபை பங்குதாரர்களின் முற்பணங்கள்		204		285
முதலீட்டுச்சபை கம்பனிகளுக்கிடையிலான கடன்கள்		365		79
ஏனைய கம்பனிகள்		41		-148
படுகடன் மீள்கொடுப்பனவுகள்		-0.1		-
மொத்த வெளிநாட்டு நேரடி முதலீடு (1)		884		712
முதலீட்டுச்சபை கம்பனிகளுக்கான கடன்கள் (2)		282		46
முதலீட்டுச்சபை கம்பனிகளுக்கான கடன்கள் உள்ளடங்கலாக மொத்த வெளிநாட்டு நேரடி முதலீடு (1+2) (ஊ)		1,167		758
கொழும்பு பங்கு பரிவர்த்தனைக்கான மொத்த தேறிய உட்பாய்ச்சல்கள்		182		18
நேரடி முதலீடுகள்		31		10
சொத்துப்பட்டியல் முதலீடுகள்		151		8
நுபாயில் குறித்துரைக்கப்பட்ட அரச பிணையங்களில் (திறைசேரி உண்டியல்கள் மற்றும் முறிகள்) தேறிய வெளிநாட்டு முதலீடு		51		210
வெளிநாட்டு கொள்வனவுகள்		69		824
வெளிநாட்டு விற்பனைகள்		18		614
(உ) ஆசிய தீர்ப்பனவு ஒன்றிய பொறுப்புக்களின் தேறிய கொடுக்கல்வாங்கல்கள் (ஊ) முதலீட்டுச் சபை மதிப்பீடுகளில் காணப்படும் ஏதேனும் வேறுபாட்டுக்கு உள்ளடக்கம் மற்றும் தொகுப்பு முறைகளில் காணப்பட்ட வேறுபாடுகளை காரணமாகும்.				

பன்னாட்டு முதலீட்டு நிலைமை

ஐ.அ.டொலர் மில்லியன்
(இறுதியான கால நிலைமை)

விடயம்	2022 (அ)		2023 (ஆ)	
	சொத்துக்கள்	பொறுப்புக்கள்	சொத்துக்கள்	பொறுப்புக்கள்
நேரடி முதலீடு (இ)	1,534	14,047	1,560	14,831
பங்கு மூலதனம் மற்றும் முதலீட்டு நிதியப் பங்குகள்	1,489	8,103	1,511	8,671
படுகடன் கருவிகள்	45	5,944	50	6,160
சொத்துப்புட்டியல் முதலீடு	0.1	4,366	174	7,744
பங்கு மூலதனம் மற்றும் முதலீட்டு நிதியப் பங்குகள்		332		484
ஏனைய துறைகள்		332		484
படுகடன் பிணையங்கள் (ஈ)	0.1	4,035	174	7,260
வைப்புக்களை ஏற்கும் கூட்டுத்தாபனங்கள்	0.1		174	
நீண்டகாலம்	0.1		174	
பொது அரசாங்கம்		3,957		7,128
குறுங்காலம்		31		210
நீண்டகாலம்		3,926		6,918
ஏனைய துறைகள்		78		132
நீண்டகாலம்		78		132
நிதியியல் பெறுதிகள்	-	-	-	-
ஏனைய முதலீடு	5,399	39,689	6,420	41,412
நாணயமும் வைப்புக்களும்	1,656	5,880	1,770	7,941
மத்திய வங்கி		2,037		3,891
குறுங்காலம்		0.2		0.3
நீண்ட காலம்		2,037		3,891
வைப்புக்களை ஏற்கும் கூட்டுத்தாபனங்கள்	1,656	3,843	1,770	4,050
குறுங்காலம்	1,483	3,843	1,011	4,050
நீண்ட காலம்	173		759	
கடன்கள்		29,497		31,721
மத்திய வங்கி		1,062		904
பநாதி, உடனான கொடுகடன் மற்றும் கடன்கள்		1,062		904
வைப்புக்களை ஏற்கும் கூட்டுத்தாபனங்கள்		1,527		883
குறுங்காலம்		704		307
நீண்ட காலம்		823		576
பொது அரசாங்கம்		23,562		25,988
நீண்ட காலம்		23,562		25,988
ஏனைய துறைகள் (உ)		3,346		3,946
நீண்ட காலம்		3,346		3,946
வா்த்தக கொடுகடன்கள் மற்றும் முற்பணங்கள்	1,493	1,020	1,679	464
வைப்புக்களை ஏற்கும் கூட்டுத்தாபனங்கள்	70		67	
குறுங்காலம்	70		67	
ஏனைய துறைகள் (ஊ)	1,423	1,020	1,613	464
குறுங்காலம்	1,423	1,020	1,613	464
ஏனைய நெறத்தக்க/ கொடுபத்தக்க கணக்குகள்	2,250	2,028	2,971	-
மத்திய வங்கி (எ)		2,028		-
குறுங்காலம்		2,028		-
வைப்புக்களை ஏற்கும் கூட்டுத்தாபனங்கள்	2,250		2,971	
குறுங்காலம்	2,250		2,971	
சிறப்பு எடுப்பளவு உரிமைகள்		1,265		1,285
ஒதுக்குச் சொத்துக்கள்	1,898		4,392	
நாணய தங்கம்	28		31	
சிறப்பு எடுப்பளவு உரிமைகள்	2		34	
ப.நாதி, இல் ஒதுக்கு நிலைமை	4		4	
ஏனைய ஒதுக்குச் சொத்துக்கள்	1,864		4,323	
நாணயமும் வைப்புக்களும்	1,834		3,634	
நாணய அதிகார சபைகள் மீதான கோரல்கள்	373		597	
ஏனைய நிறுவனங்கள் மீதான கோரல்கள்	1,462		3,037	
பிணையங்கள்	30		690	
படுகடன் பிணையங்கள்	30		690	
மொத்த சொத்துக்கள்/பொறுப்புக்கள்	8,830	58,102	12,546	63,986
தேறிய பன்னாட்டு முதலீட்டு நிலைமை		-49,272		-51,440
ஞாபகார்த்த விடயங்கள்				
பமுதி-முதிர்ச்சி அடிப்படையிலான பகுப்பாய்வு	8,830	58,102	12,546	63,986
குறுங்காலம்	7,091	7,957	9,330	5,516
நீண்ட காலம்	1,739	50,145	3,216	58,471

மூலம்: இலங்கை மத்திய வங்கி

(அ) திருத்தப்பட்டது

(ஆ) தற்காலிகமானது

(இ) முதலீட்டு சபை, கொழும்புப் பங்கு பரிவர்த்தனை மற்றும் ஏனைய தனியார் கம்பனிகளின் நேரடி முதலீட்டு நிலைமைகளை உள்ளடக்குகின்றது.

(ஈ) வெளிநாட்டு நாணயம் மற்றும் உள்நாட்டு நாணயம் சந்தை பெறுமதிகளை அடிப்படையாகக் கொண்ட அதேவேளை இலங்கை அபிவிருத்தி முறிகள் முகப்பு பெறுமதிகளை அடிப்படையாகக் கொண்டன.

(உ) அரசிற்கு சொந்தமான வியாபார தொழில் முயற்சிகள் மற்றும் தனியார்துறைக் கம்பனிகளால் பெறப்பட்ட செயற்திட்ட கடன்களின் வெளிநின்ற நிலைகளை உள்ளடக்குகின்றது.

(ஊ) இலங்கை வெற்றிலையி கூட்டுத்தாபனம் மற்றும் தனியார் துறை கம்பனிகள் என்பவற்றின் வெளிநின்ற வா்த்தக கொடுகடன் நிலைமையை உள்ளடக்குகின்றது.

(எ) மத்திய வங்கியினால் முகாமெத்துவம் செய்யப்படும் ஆசிய தீப்பளவு ஒன்றிய பொறுப்புக்களின் வெளிநின்ற நிலைமை

வெளிநின்ற வெளிநாட்டு படுகடன்

ஐ.அ.டொலர் மில்லியன்
(கால இறுதியிலான நிலைமை)

வகை	2022 (அ)	2023 (ஆ)
பொது அரசாங்கம்	27,518	33,117
குறுங்காலம்	31	210
படுகடன் பிணையங்கள்	31	210
திறைசேரி உண்டியல்கள் (இ)	31	210
நீண்ட காலம்	27,488	32,907
படுகடன் பிணையங்கள்	3,926	6,918
திறைசேரி முறிகள் (இ)	34	124
இலங்கை அபிவிருத்தி முறிகள் (ஈ)	27	-
நாட்டுக்கான பன்னாட்டு முறிகள் (உ)	3,866	6,794
நாட்டிற்கான பன்னாட்டு முறிகளின் சந்தை விலை	3,315	5,517
நாட்டிற்கான பன்னாட்டு முறி நறுக்குகளின் அட்டுறு வட்டி	551	1,278
கடன்கள்	23,562	25,988
பன்னாட்டு நாணய நிதியத்தின் கொடுகடன் மற்றும் கடன்கள்	-	687
வெளிநின்ற வெளிநாட்டு படுகடன்கள்	23,413	24,784
அரசாங்க வெளிநாட்டு படுகடன்களின் அட்டுறு வட்டி	149	517
மத்திய வங்கி	6,391	6,081
குறுங்காலம்	2,028	0.3
நாணயம் மற்றும் வைப்புக்கள்	0.2	0.3
ஏனைய கொடுபத்தக்க கணக்குகள்	2,028	-
ஆசிய தீர்ப்பளவு ஒன்றிய பொறுப்புக்கள்	2,028	-
நீண்ட காலம்	4,364	6,080
சிறப்பு எடுப்பளவு உரிமை ஒதுக்குகள்	1,265	1,285
நாணயம் மற்றும் வைப்புக்கள்	2,037	3,891
இந்திய நிசேர் வங்கி பரஸ்பர பரிமாற்றல் ஏற்பாடு	400	-
பங்களாதேச வங்கி பரஸ்பர பரிமாற்றல் ஏற்பாடு	200	-
சீன மக்கள் வங்கி பரஸ்பர பரிமாற்றல் ஏற்பாடு	1,434	1,420
இந்திய நிசேர் வங்கியும் ஆசியத் தீர்ப்பளவு ஒன்றியமும் இணைக்கப்பட்ட பரஸ்பர (சிறப்பு பரஸ்பர பரிமாற்றல்) ஏற்பாடு	-	2,451
பரஸ்பர பரிமாற்றல் ஏற்பாடுகளுக்கு ஏற்படையதான அட்டுறு வட்டி	3	20
கடன்கள்	1,062	904
ப.நா.நி உடனான கொடுகடன் மற்றும் கடன்கள்	1,062	904
விரிவாக்கப்பட்ட நிதிய வசதி மற்றும் அவசர உதவி	1,062	904
வைப்புக்களை ஏற்கும் கூட்டுத்தாபனங்கள்	5,370	4,933
குறுங்காலம்	4,547	4,357
நாணயம் மற்றும் வைப்புக்கள் (ஊ)	3,843	4,050
வர்த்தக வங்கிகள்	3,843	4,050
கடன்கள்	704	307
வர்த்தக வங்கிகள்	704	307
நீண்ட காலம்	823	576
கடன்கள்	823	576
வர்த்தக வங்கிகள்	823	576
ஏனைய துறைகள் (எ)	4,443	4,542
குறுங்காலம்	1,020	464
வர்த்தக கொடுகடன் மற்றும் முற்பணங்கள் (ஏ)	1,020	464
நீண்ட காலம்	3,423	4,077
படுகடன் பிணையங்கள் (உ)	78	132
நாட்டுக்கான பன்னாட்டு முறிகளின் சந்தை விலை	72	113
பன்னாட்டு முறிகளின் அட்டுறு வட்டி	6	18
கடன்கள்	3,346	3,946
தனியார் துறை கூட்டுத்தாபனங்கள்	2,361	2,966
அரசிற்கு சொந்தமான விவாயாரத் தொழில்முயற்சிகள் மற்றும் அரசாங்க கூட்டுத்தாபனங்கள்	985	980
நேரடி முதலீடு: கம்பனிகளுக்கிடையிலான கடன் வழங்கல் (ஐ)	5,944	6,160
மொத்த வெளிநாட்டு படுகடன் நிலைமை	49,667	54,832
விஞ்சுபண விடயங்கள்		
வதிவற்றோரினால் வைத்திருக்கப்படும் படுகடன் பிணையங்கள் - முகப்பெறுமதியில் துறைவாரியான பகுப்பாய்வு	11,622	12,615
பொது அரசாங்கம்	11,447	12,440
திறைசேரி உண்டியல்கள்	34	233
திறைசேரி முறிகள்	36	130
இலங்கை அபிவிருத்தி முறிகள்	27	-
நாட்டிற்கான பன்னாட்டு முறிகள்	10,800	10,800
வதிவற்றோர்களுக்காக செலுத்தவேண்டிய நாட்டுக்கான பன்னாட்டு முறிகள் கூப்பன்களின் அட்டுறு வட்டி	551	1,278
ஏனைய துறைகள்	175	175
நாட்டிற்கான பன்னாட்டு முறிகளின் முகப்பெறுமதி	12,550	12,550
வதிவற்றோரினால் வைத்திருக்கப்படும் நாட்டுக்கான பன்னாட்டு முறிகள்	10,800	10,800
வதிவற்றோரினால் வைத்திருக்கப்படும் வெளிநின்ற நாட்டுக்கான பன்னாட்டு முறிகள்	1,750	1,750
(அ) திருத்தப்பட்டது		குறும்: இலங்கை மத்திய வங்கி
(ஆ) தற்காலிகமானது		
(இ) எட்டுப் பெறுமதியை அடிப்படையாகக் கொண்டது		
(ஈ) முகப்பெற்ற பெறுமதியை அடிப்படையாகக் கொண்டது		
(உ) சந்தை விலையை அடிப்படையாகக் கொண்டது		
(ஊ) தனிப்பட்ட வெளிநாட்டு நாணயக்கணக்குகளின் வைப்புக்களை உள்ளடக்குகின்றது.		
(ஏ) தனியார்துறை மற்றும் அரசிற்குச் சொந்தமான விவாயாரத் தொழில்முயற்சிகளை உள்ளடக்குகின்றது.		
(ஐ) இலங்கை வெற்றோலியக் கூட்டுத்தாபனத்தினதும் தனியார் துறை கம்பனிகளினதும் வெளிநின்ற வர்த்தக கொடுகடன்களை உள்ளடக்குகின்றது.		
(ஐ) வங்கிகளுக்கிடையிலான கடன்பெறுகைகள் மற்றும் நேரடி முதலீட்டு தொழில்முயற்சிகளின் உடமையாளர் முற்பணங்களை உள்ளடக்குகின்றது.		

செலாவணி வீத அசைவுகள் (வெளிநாட்டு நாணய அலகொன்றிற்கான ரூபா)

காலம்	கால இறுதியான வீதங்கள்					
	ஐ.அ.டொலர்	ஸ்டீரலிங் பவுன்	யூரோ	யப்பானிய யென்	இந்திய ரூபா	சிறப்பு எடுப்பனவு உரிமைகள் (அ)
2019	181.6340	238.4582	203.6662	1.6717	2.5467	251.1689
2020	186.4082	254.3540	229.4219	1.8081	2.5467	268.4781
2021	200.4338	270.5957	226.8610	1.7415	2.6935	280.5251
2022	363.1100	437.3478	386.9300	2.7385	4.3861	483.2413
2023	323.9233	412.6135	358.7451	2.2911	3.8964	434.5982
2022 சனவரி	201.1910	269.8374	224.4990	1.7412	2.6805	280.0136
பெப்புருவரி	201.0571	268.6223	224.5004	1.7405	2.6781	280.4465
மாச்சு	299.0000	392.5272	334.0279	2.4497	3.9432	413.3376
ஏப்பிறல்	341.8500	426.4579	359.4553	2.6140	4.4617	459.5490
மே	360.7600	455.2791	387.7448	2.8179	4.6458	486.9178
யூன்	359.8782	436.8741	376.2707	2.6350	4.5623	477.8391
யூலை	360.8000	439.0936	367.7995	2.6854	4.5305	477.5549
ஒகத்து	361.1480	421.3153	361.9786	2.6067	4.5413	469.9763
செத்தெம்பர்	362.9000	402.2747	355.7872	2.5077	4.4529	464.4685
ஒத்தோபர்	363.3000	421.0284	361.4108	2.4523	4.4160	466.2193
நவெம்பர்	363.1875	434.8444	375.6085	2.6184	4.4494	477.5335
திசெம்பர்	363.1100	437.3478	386.9300	2.7385	4.3861	483.2413
2023 சனவரி	362.1400	447.5869	393.0305	2.7837	4.4393	488.3349
பெப்புருவரி	361.6318	435.9833	383.0766	2.6549	4.3741	480.5327
மாச்சு	327.2857	405.9652	357.1014	2.4620	3.9876	440.2745
ஏப்பிறல்	321.6500	401.8052	354.5226	2.3983	3.9359	433.2658
மே	295.5211	366.1950	316.4292	2.1134	3.5719	392.2924
யூன்	308.8300	393.0325	337.9836	2.1449	3.7650	412.3097
யூலை	329.3566	423.1903	362.6546	2.3272	4.0042	442.3062
ஒகத்து	322.6634	410.5569	352.5420	2.2119	3.9039	429.1230
செத்தெம்பர்	324.4478	394.0094	342.6493	2.1774	3.8966	425.4289
ஒத்தோபர்	327.3817	397.7688	347.1228	2.1896	3.9324	430.2254
நவெம்பர்	329.0423	417.8179	361.0910	2.2370	3.9479	438.7088
திசெம்பர்	323.9233	412.6135	358.7451	2.2911	3.8964	434.5982

(அ) சிறப்பு எடுப்பனவு உரிமைகள், பன்னாட்டு நாணய நிதியக் கணக்கின் அலகு

மூலம்: இலங்கை மத்திய வங்கி

அரசு இறைத் தொழிற்பாடுகளின் பொருளாதாரப் பகுப்பாய்வு

ரூ. மில்லியன்

விடயம்	2014	2015	2016	2017	2018	2019 (அ)	2020	2021	2022	2023 (ஆ)
1. மொத்த அரசிறையும் செலவுகளும்	1,204,621	1,460,892	1,693,558	1,839,562	1,932,459	1,898,808	1,373,308	1,463,810	2,012,589	3,074,324
1.1 மொத்த அரசிறை	1,195,206	1,454,878	1,686,062	1,831,531	1,919,973	1,890,899	1,367,960	1,457,071	1,979,184	3,048,822
வரி அரசிறை	1,050,362	1,355,779	1,463,689	1,670,178	1,712,318	1,734,925	1,216,542	1,298,019	1,751,132	2,720,563
செலிநாட்டு வந்தகம் மீதான வரிகள்	198,483	244,231	302,538	311,782	288,341	280,965	312,334	277,275	273,926	335,266
உள்நாட்டு பொருட்கள் மற்றும் பணிகள் மீதான வரிகள்	539,023	724,282	747,147	921,244	959,365	843,355	555,718	629,812	857,459	1,399,126
தேர்தல் வசூல்கள் மற்றும் இலாபங்கள் மீதான வரிகள்	198,115	262,583	258,857	274,562	310,449	427,700	268,249	302,115	534,021	911,355
முத்திய தீவை/ செல் தீவை/ சமூகப் பொறுப்புகள் தீவை/ தேசிய கட்டியெழுப்பதல் வரி/ தேசிய பாதுகாப்பு தீவை/ தொலைத் தொடர்புடல்	114,742	124,683	155,147	162,591	154,162	182,904	80,241	88,817	85,726	74,816
வரியல்லா அரசிறை	144,844	99,099	222,374	161,353	207,656	155,974	151,417	159,052	228,052	328,259
நடைமுறை வருமானம்	127,239	99,001	221,966	161,353	207,656	155,974	151,417	159,052	228,052	328,259
முல்தன வருமானம் (இ)	17,604	98	407	-	-	-	-	-	-	-
1.2 செலவுகள்	9,415	6,014	7,496	8,031	12,486	7,909	5,348	6,740	33,405	25,502
2. செலவினம் மற்றும் தேர்திய கூடன் வழங்கல்	1,795,865	2,290,394	2,333,883	2,573,056	2,693,228	3,337,896	3,040,996	3,521,735	4,472,556	5,356,591
2.1 மீண்டுமேயும்	1,322,898	1,701,658	1,757,782	1,927,693	2,089,713	2,424,582	2,548,359	2,747,512	3,519,633	4,599,679
பொருட்கள் மற்றும் பணிகள் மீதான செலவினம்	568,829	772,563	746,250	756,591	806,002	848,278	974,351	1,014,612	1,139,066	1,239,195
வட்டிக் கொடுப்பனவுகள்	436,395	509,674	610,895	735,566	852,190	901,353	980,302	1,048,382	1,565,190	2,455,600
பரிமாற்றக் கொடுப்பனவுகள்	317,674	419,420	400,637	435,536	431,521	551,524	717,133	684,518	815,376	1,004,884
நிதி அமைச்சின்படி நிலுவைகளுக்கான சீராகம்	-	-	-	-	-	123,428	-123,428	-	-	-
2.2 முல்தனம் மற்றும் தேர்திய கூடன் வழங்கல்	472,967	588,736	576,101	645,364	603,515	913,314	492,638	774,223	952,923	656,912
முல்தனச்செலவினம்	459,855	588,175	577,036	638,343	612,561	619,069	795,368	767,606	715,429	913,601
மீன் கொடுப்பனவுகளைக் கழித்த பின்னான கூடன்வழங்கல்	13,112	561	-934	7,021	-9,046	-4,933	-3,552	6,617	237,495	-256,689
நிதி அமைச்சின் படி முல்தனச் செலவினம் மீதான நிலுவைகளுக்கான சீராகம்	-	-	-	-	-	299,178	-299,178	-	-	-
3. நடைமுறைக் கணக்கு மீதி	-127,692	-246,779	-71,719	-96,162	-169,740	-533,683	-1,180,399	-1,290,441	-1,540,448	-1,650,857
4. முதலாதார மீதி	-154,849	-319,828	-29,430	2,071	91,421	-537,736	-687,386	-1,009,542	-894,777	173,332
5. தீர்ண்ட இறை மீதி	-591,244	-829,502	-640,325	-733,494	-760,769	-1,439,088	-1,667,688	-2,057,925	-2,459,967	-2,282,267
6. வரவு செலவுத்திட்டப் பற்றாக்குறைக்கு நிதியிடல்	591,244	829,502	640,325	733,494	760,769	1,439,088	1,667,688	2,057,925	2,459,967	2,282,267
6.1 செலிநாட்டு நிதியிடல் (தேர்திய)	212,523	236,803	391,914	439,243	323,535	542,641	-83,199	-13,901	424,822	494,655
6.2 உள்நாட்டு நிதியிடல் (தேர்திய)	378,721	592,699	248,411	294,251	437,234	896,448	1,750,887	2,071,826	2,035,145	1,787,612

(அ) நிதி அமைச்சின்படி, 2020 வரவுசெலவு திட்ட உரைமீல் அறிவிக்கப்பட்டவாறு 2019இன் இறைத்தறை புள்ளிவிபரங்கள் மீண்டும் எடுத்தரைக்கப்பட்டன.

(ஆ) தற்காலிகமானது

(இ) முல்தனப் பொருட்களை விர்ப்பனை செய்தல்

முல்தனம்:

நிதி, பொருளாதார உறுதிப்பாட்டு மற்றும் தேசிய செல்கைகள் அமைச்சு இலாங்கை மத்திய வங்கி

மத்திய அரசின் வெளிநின்ற படுகடன் (ஆண்டின் இறுதியில் உள்ளவாறு) (அ)

ரூ. மில்லியன்

மூலம்	2019	2020	2021	2022 (ஆ)	2023(ஆ)(இ)
மொத்த உள்நாட்டுப் படுகடன் (ஈ)	6,830,260	9,065,068	11,097,223	15,033,876	17,051,854
குறுங்காலம்	1,270,374	2,197,594	3,139,794	4,267,724	3,616,227
திறைசேரி உண்டியல்கள் (உ)	873,943	1,620,705	2,270,508	4,113,907	4,017,035
மத்திய வங்கியிலிருந்தான தற்காலிக முற்பணங்கள்	236,609	153,079	150,129	235,639	0
தேறிய வங்கி வைப்புக்களில் வங்கித்தொழில் துறையின் ஏனைய பொறுப்புக்கள் (ஊ)	159,822	423,810	719,157	-81,822	-400,808
நடுத்தர மற்றும் நீண்டகாலம்	5,559,887	6,867,473	7,957,430	9,882,058	12,646,945
ரூபாய் கடன்கள்	24,088	24,088	24,088	24,088	0
திறைசேரி முறிகள்	4,606,232	5,713,300	6,966,218	8,709,057	12,002,337
இலங்கை அபிவிருத்தி முறிகள் (எ)	559,284	486,870	455,203	382,092	0
நாட்டிற்கான பன்னாட்டு முறிகள் (எ)(ஏ)	202,099	415,756	372,612	635,443	566,866
கரைகடந்த வங்கித்தொழில் பிரிவுகள்	168,011	227,418	139,301	131,372	77,742
ஏனையவை	173	41	7	7	0
ஏனைய உள்நாட்டு (ஐ)	வி.கி.	வி.கி.	வி.கி.	884,093	788,682
படுகடன் கருவிகளின்படி	6,830,260	9,065,068	11,097,223	15,033,876	17,051,854
ரூபாய் கடன்கள்	24,088	24,088	24,088	24,088	0
திறைசேரி உண்டியல்கள் (உ)	873,943	1,620,705	2,270,508	4,113,907	4,017,035
திறைசேரி முறிகள்	4,606,232	5,713,300	6,966,218	8,709,057	12,002,337
இலங்கை அபிவிருத்தி முறிகள் (எ)	559,284	486,870	455,203	382,092	0
நாட்டிற்கான பன்னாட்டு முறிகள் (எ)(ஏ)	202,099	415,756	372,612	635,443	566,866
மத்திய வங்கியிலிருந்தான தற்காலிக முற்பணங்கள்	236,609	153,079	150,129	235,639	0
ஏனையவை (உ)(ஐ)	328,006	651,269	858,466	933,651	465,616
நிறுவனங்களின்படி (ஓ)(ஔ)	6,830,260	9,065,068	11,097,223	15,033,876	17,051,854
வங்கிகள் (உரிமம்பெற்ற சிறப்பியல்புவாய்ந்த வங்கிகள் நீங்கலாக)	2,737,223	4,542,155	5,247,919	8,525,718	9,102,839
மத்திய வங்கி					
படுகடன் கருவிகளின்படி	310,909	876,818	1,565,494	2,833,607	2,743,621
திறைசேரி உண்டியல்கள்	25,873	654,611	1,391,281	2,575,717	220,797
திறைசேரி முறிகள் (ஓஎ)	48,872	70,575	25,471	22,461	2,522,824
ஏனையவை	236,165	151,632	148,742	235,429	0
வர்த்தக வங்கிகள்					
படுகடன் கருவிகளின்படி	2,426,313	3,665,337	3,682,425	5,692,111	6,359,218
ரூபாய் கடன்கள்	15,870	15,870	15,870	15,870	0
திறைசேரி உண்டியல்கள் (ஓ)	628,846	769,946	568,597	657,308	1,997,773
திறைசேரி முறிகள் (ஓ)	727,227	1,366,883	1,459,183	3,116,024	3,338,017
இலங்கை அபிவிருத்தி முறிகள் (எ)	523,831	444,173	406,317	333,611	0
நாட்டிற்கான பன்னாட்டு முறிகள் (எ)	202,099	415,756	372,612	635,443	566,866
ஏனையவை (ஐ)	328,442	652,710	859,845	933,853	456,561
வங்கியல்லாத துறை					
படுகடன் கருவிகளின்படி	3,825,703	4,210,099	4,822,098	6,164,063	7,506,289
ரூபாய் கடன்கள் (க)	8,218	8,218	8,218	8,218	0
திறைசேரி உண்டியல்கள்	137,043	145,416	220,481	837,279	1,735,925
திறைசேரி முறிகள்	3,644,981	4,013,761	4,544,506	5,270,079	5,761,309
இலங்கை அபிவிருத்தி முறிகள் (எ)	35,453	42,697	48,886	48,480	0
ஏனையவை	7	7	7	7	9,055
நிறுவனங்களின்படி (ஓ)	3,825,703	4,210,099	4,822,098	6,164,063	7,506,289
உரிமம்பெற்ற சிறப்பியல்புவாய்ந்த வங்கிகள்	537,175	707,538	807,352	821,593	1,008,618
உரிமம்பெற்ற நிதி கம்பனிகள்	24,807	12,821	20,401	58,297	101,661
கூட்டுத்தாபனங்கள் (ங)	90,438	60,592	86,324	393,536	742,773

மத்திய அரசின் வெளிநின்ற படுகடன் (ஆண்டின் இறுதியில் உள்ளவாறு) (அ)					
மூலம்	2019	2020	2021	2022 (ஆ)	2023 (ஆ/இ)
காப்புறுதிக் கம்பனிகள்	198,018	215,737	267,738	373,766	494,335
ஓய்வூதிய நிதியங்கள் (ச)	2,751,295	2,998,034	3,378,200	3,953,808	4,505,426
அரசாங்க நிறுவனங்கள், நிதியங்கள் மற்றும் அரசுக்குச் சொந்தமான தொழில்முயற்சிகள் (கூ)	155,808	132,340	170,757	240,282	288,561
உள்ளூர் தனியார்	28,086	27,046	37,567	255,521	327,355
ஏனையவை (L)	40,076	55,992	53,759	67,260	37,560
மீள்கொள்வனவு கொடுக்கல்வாங்கல் ஒதுக்கீடுகள் (ஓ/ஊ)	267,334	312,814	1,027,207	344,096 (க)	442,727 (க)
திறைசேரி உண்டியல்கள்	82,182	50,731	90,149	43,604	62,540
திறைசேரி முறிகள்	185,152	262,082	937,058	300,492	380,187
மொத்த வெளிநாட்டுப் படுகடன் (ந/ப)	6,201,283	6,052,179	6,516,958	12,458,155	11,644,094
வகைகளின்படி	6,201,283	6,052,179	6,516,958	12,458,155	11,644,094
செயற்றிட்டக் கடன்கள்	3,231,464	3,458,461	3,789,126	7,347,329	6,893,850
செயற்றிட்டமல்லாத் கடன்கள்	2,969,819	2,593,718	2,727,832	5,110,826	4,750,245
பண்டங்கள்	52,312	43,023	34,904	183,082	208,724
ஏனையவை	2,917,507	2,550,695	2,692,927	4,927,744	4,541,521
நிறுவனங்களின்படி	6,201,283	6,052,179	6,516,958	12,458,155	11,644,094
பல்புடை	1,469,867	1,601,482	1,895,340	3,611,552	3,816,950
இருபுடை மற்றும் வர்த்தகம்	4,731,415	4,450,697	4,621,618	8,846,603	7,827,144
இதில்:					
நாட்டிற்கான பன்னாட்டு முறிகள் (எ)	2,531,493	2,203,279	2,243,049	3,921,587	3,498,371
இலங்கை அபிவிருத்தி முறிகள் (எ)	943	4,986	4,875	9,645	0
வெளிநாட்டு நாணய நியதியிலான நிதியில் வசதிகள் (எ)	242,191	279,612	445,521	797,589	709,741
திறைசேரி உண்டியலின் வதிவற்றோரின் முதலீடு	23,727	670	204	12,476	75,419
திறைசேரி முறிகளின் வதிவற்றோரின் முதலீடு	80,294	6,204	1,710	13,078	42,023
மொத்த வெளிநின்ற மத்திய அரசுப்படுகடன் (தேசிய வங்கி வைப்புகள்)	13,031,543	15,117,247	17,614,181	27,492,031	28,695,949
மொத்த வெளிநின்ற மத்திய அரசுப்படுகடன் (மொத்தம்)	13,122,060	15,209,619	17,746,030	27,651,073	29,154,593
விலக்குபான விடயங்கள்: பொது உத்தரவாதமளிக்கப்பட்ட படுகடன் (ம/ய)	778,305	986,391	1,506,743	1,180,701	1,931,317
<p>(அ) 2014இல் பன்னாட்டு நாணய நிதியத்தால் வெளியிடப்பட்ட அரசு நிதி புள்ளிவிபரவில் கையேட்டிலுள்ள அரசு படுகடன் புள்ளிவிபரங்களைத் தொகுப்பதற்கான வழிகாட்டுதல்களின்படி, வதிவற்றோர் வெளிநின்ற இலங்கை அபிவிருத்தி முறி உடமைகள் வெளிநாட்டுப் படுகடனின் கீழ் வகைப்படுத்தப்பட்டதுடன் வதிவோர் வெளிநின்ற நாட்டுக்கான பன்னாட்டு முறி உடமைகள் உள்ளடங்கும் படுகடனின் கீழ் வகைப்படுத்தப்பட்டன.</p> <p>(ஆ) இலங்கையின் வெளிநாட்டு பொதுப் படுகடன் பணிக்கொடுப்பனவுகள் தொடர்பில் 2022 ஏப்ரலில் 12 அன்று நிதி, பொருளாதார உறுதிப்பாடு மற்றும் தேசிய கொள்கை அமைச்சினால் வெளியிடப்பட்ட இடைக்கால கொள்கை அறிவிப்பின் பின்னர் நிலுவையிலுள்ள பல்வேறு படுகடன் பணிக்கொடுப்பனவுகளை வெளிநின்ற மத்திய அரசு படுகடன் உள்ளடக்கவில்லை. இப்படுகடன் பணிக்கொடுப்பனவுகள் இடைக்கால கொள்கையின் பிரகாரம் மூலதனமாகப்பெண்ணெய்க்கருத்துப்பட்ட பாதிக்கப்பட்ட படுகடனின் நிலுவையிலுள்ள வட்டிக் கொடுப்பனவுகளை உள்ளடக்கின்றது. மேலும், 2022 ஏப்ரலில் தொடக்கம் 2022 இறுதி வரையான காலப்பகுதியிலிருந்தான இலங்கை அபிவிருத்தி முறிகளுடன் தொடர்புடைய குறித்த சில நறுக்குக் கொடுப்பனவிலான நிலுவையிலுள்ள தீய்ப்பனவுகளை 2022 திசம்பர் மீதிகள் உள்ளடக்கவில்லை.</p> <p>(இ) தற்காலிகமானது</p> <p>(ஈ) 2023 தொடக்கம் உள்ளாட்டு படுகடன் தொகுப்பு முறை மாற்றப்பட்டதுடன் இது நிதி, பொருளாதார உறுதிப்பாடு மற்றும் தேசியக் கொள்கைகள் அமைச்சினால் உறுதிப்படுத்தப்படும் தரவுகளை அடிப்படையாகக் கொண்டதாகும்.</p> <p>(உ) வதிவற்ற முதலீட்டாளர்களால் வைத்திருக்கப்பட்ட திறைசேரி உண்டியல்கள் நீங்கலாக</p> <p>(ஊ) 2019 தொடக்கம் 2022 வரையான மத்திய வங்கியின் நாணய அளவீட்டில் அறிக்கையிடப்பட்ட வர்த்தக வங்கிகளுக்கான மத்திய அரசின் பெறுபுக்களை உள்ளடக்குகின்றது. அதன் பின்னர் அத்தகைய பெறுபுக்கள் நிதி, பொருளாதார உறுதிப்பாடு மற்றும் தேசிய கொள்கைகள் அமைச்சினால் உறுதிப்படுத்தப்பட்ட தரவுகளிலிருந்து பெறப்பட்டன.</p> <p>(எ) படுகடன் பதிவுசெய்தல் முறைமைகளில் இப்படுகடன் பணிக்கொடுப்பனவுகளின் பதிவுகள் நிறைவுசெய்யப்படாமையினால், படுகடன் எதப்பித் நிலைக்குப் பின்னர் செலுத்தவேண்டிய பல்வேறு வட்டிக்கொடுப்பனவுகள் 2022ஆம் ஆண்டிற்கான வெளிநின்ற நிலுவையில் உள்ளடக்கப்பாதிக்கப்படும். (2023இற்கான இலங்கை அபிவிருத்தி முறிகளுக்குப் பொருத்தது)</p> <p>(ஏ) உரிமப்பெற்ற வர்த்தக வங்கிகளினால் உடமையாக்கப்பட்ட நாட்டிற்கான பன்னாட்டு முறிகளின் நிலுவையைப் பிரதிநிதித்துவப்படுத்துகின்றது.</p> <p>(ஐ) மத்திய அரசு படுகடனுக்குள் உள்ளிக்கப்பட்ட இலங்கைப் பெற்றோலியக் கூட்டுத்தாபனத்தின் அரசாங்க உத்தரவாதமளிக்கப்பட்ட வெளிநாட்டு நாணயப் படுகடனின் வெளிநின்ற நிலுவையை 2022 திசம்பரிலிருந்தான தரவுகள் உள்ளடக்குகின்றன.</p> <p>(ஐ) விடயபாரசீகம் மற்றும் தனிநபர்கள் வைத்திருக்கும் இலங்கை அபிவிருத்தி முறிகளுக்கான சீர்க்கதிர் காரணமாக வங்கித்தொழில் மற்றும் வங்கித்தொழிலல்லாத துறைகளால் வைத்திருக்கப்படும் உள்ளாட்டுப் படுகடனின் உள்ளடக்கம் 2016இலிருந்து திருத்தியமைக்கப்பட்டது.</p> <p>(ஐ) மத்திய வைப்புகள் முறையையின் பதிவுகளை அடிப்படையாகக் கொண்டு நிறுவன ரீதியான வகைப்படுத்தலானது 2022 ஆண்டிற்கையிலிருந்து திருத்தப்பட்டதுடன் 2018-2021 ஆண்டுகளுக்கான தரவுகள் அத்தகைய திருத்தப்பட்டுள்ளன.</p> <p>(ஐ) இலங்கை மத்திய வங்கியானது 2019 செப்டம்பர் 06இலிருந்து நடைமுறைக்குவரும் வகையில் திறந்த சந்தைத் தொழிற்பாடுகளின் கீழ் திறைசேரி முறிகளின் உடனடிக் கொள்வனவிலை அறிமுகப்படுத்தியது.</p> <p>(க) கடன்கரைப்பு நிதி உள்ளடங்கலாக</p> <p>(ங) தனியான முதலிலை வணிகர்கள், குத்தகைக் கம்பனிகள், தனியார் கம்பனிகள், பரஸ்பர நிதியங்கள் போன்றவற்றின் உடமைகள் உள்ளடங்கலாக</p> <p>(ச) ஊழியர் சேமலாப நிதியம், ஊழியர் நம்பிக்கைப் பொறுப்பு நிதியம், ஓய்வூதிய நிதியங்கள், சேமலாப நிதியங்கள் போன்றவற்றின் உடமைகள் உள்ளடங்கலாக</p> <p>(சூ) அரசாங்க அதிகார சபைகள், அரசாங்கத் திணைக்களங்கள், அமைச்சுக்கள் போன்றவற்றின் உடமைகள் உள்ளடங்கலாக</p> <p>(L) சங்கங்கள், கழகங்கள், அமைப்புகள் போன்றவற்றின் உடமைகள் உள்ளடங்கலாக</p> <p>(ஊ) முழுமையான உடமையை தாபிக்காத மீள்கொடுப்பனவு உடன்படிக்கைகளின் கீழான பிணைய உடமைகள் உள்ளடங்கலாக</p> <p>(து) திறந்த சந்தைத் தொழிற்பாடுகளுடன் தொடர்புடைய மீள்கொள்வனவு கொடுக்கல்வாங்கல்களின் கீழுள்ள உடமைகள் தொடர்புடைய உரிமப்பெற்ற வர்த்தக வங்கி அல்லது தனியான முதலிலை வணிகருக்கு ஒதுக்கீடு செய்யப்பட்டன.</p> <p>(ந) 2021, 2022 மற்றும் 2023 ஆகிய ஆண்டுகளுக்கான வெளிநாட்டுப் படுகடனின் வெளிநாட்டுப் படுகடன் புள்ளிவிபரவில் மற்றும் வகைப்படுத்தலானது நிதி, பொருளாதார உறுதிப்பாடு மற்றும் தேசிய கொள்கைகள் அமைச்சினால் மேம்பாட்டு, 2023 மார்ச் 9, 2023 மார்ச் 10 மற்றும் 2024 பெப்புவரி 26 ஆகிய நாட்களில் பெறப்பட்ட பொதுநலவாய செயலகப் படுகடன் பதிவுசெய்தல் மற்றும் முகாமைத்துவ முறையையிலிருந்து கிடைக்கப்பெற்ற தரவுகளை அடிப்படையாகக் கொண்டவையாகும்.</p> <p>(ப) இலங்கை மின்சார சபை, வரையறுக்கப்பட்ட விமான நிலையம் மற்றும் விமானப் பணிகள், இலங்கை துறைமுக அதிகாரசபை போன்றவற்றின் கீழ் முன்னர் வகைப்படுத்தப்பட்ட பல்வேறு வெளிநின்ற செயற்றிட்டக் கடன்கள் 2022 திசம்பரிலிருந்து மத்திய அரசு படுகடனினுள் உள்ளிக்கப்பட்டன.</p> <p>(ம) திறைசேரியால் உத்தரவாதமளிக்கப்பட்டதன் கீழ் அரசு கூட்டுத்தாபனங்களால் பெறப்பட்ட கடன்களின் வெளிநின்ற நிலுவை</p> <p>(ய) 2014 யூனில் சிறிலங்கை எயர்லைன்ஸினால் வழங்கப்பட்ட ஐ.ஐ.டெலாபர் 175 மில்லியன் கொண்ட பன்னாட்டு முறியொன்றினை உள்ளடக்குகின்றது. இது 2019 யூனில் முதிர்ச்சியடைந்ததுடன் 05 வருட காலத்திற்கு மீள் வழங்கப்பட்டது.</p>					

வர்த்தக வங்கிகளில் தனியார்துறைக்கு வழங்கப்பட்ட கடன்களும் முற்பணங்களும் (அ)(ஆ)

வகை	2022 திசெம்பர் முடிவில் (இ)		2023 திசெம்பர் முடிவில் (ஈ)		% மாற்றம்
	தொகை (ரூ.பில்)	மொத்தத்தின் % மாக	தொகை (ரூ.பில்)	மொத்தத்தின் % மாக	
1. வேளாண்மையும் மீன்பிடியும்	644	8.5	649	8.7	0.9
இதில்,					
தேயிலை	126	1.7	129	1.7	3.1
இறப்பர்	60	0.8	51	0.7	-14.3
தெங்கு	29	0.4	29	0.4	-1.6
நெல்	34	0.5	41	0.5	19.2
காப்கறி மற்றும் பழவகை அறுவடை மற்றும் சிறிய உணவுப் பயிர்கள்	35	0.5	33	0.4	-6.7
கால்நடையும் பறப்பண்ணையும்	41	0.5	43	0.6	4.3
மீன்பிடி	28	0.4	31	0.4	10.8
2. கைத்தொழில்	3,117	41.0	2,943	39.4	-5.6
இதில்,					
கட்டடவாக்கம்	1,487	19.6	1,423	19.0	-4.3
இதில்,					
கொள்வனவு/கட்டடவாக்கம்/திருத்தங்கள் உள்ளடங்கலாக தனியாள் வீடமைப்பு	651	8.6	603	8.1	-7.4
அலுவலர் வீடமைப்பு	92	1.2	99	1.3	7.9
உணவும் குடிபானங்களும்	218	2.9	206	2.8	-5.7
புடவைகளும் அணியும் ஆடைகளும்	316	4.2	278	3.7	-12.1
தளபடங்கள் உள்ளடங்கலாக மரம் மற்றும் மர உற்பத்திகள்	19	0.3	28	0.4	48.2
கடதாசி மற்றும் கடதாசி உற்பத்திகள்	20	0.3	27	0.4	34.1
இரசாயனம், பெற்றோலியம், மருந்தாக்கல் மற்றும் நலக் கவனிப்பு மற்றும் இறப்பர் மற்றும் பிளாத்திக்கு உற்பத்திகள்	175	2.3	178	2.4	1.7
உலோகமல்லாக் கனிப்பொருள் உற்பத்திகள்	17	0.2	35	0.5	103.4
அடிப்படை உலோக உற்பத்திகள்	54	0.7	50	0.7	-7.6
உருவமைக்கப்பட்ட உலோக உற்பத்திகள், பொறி மற்றும் போக்குவரத்துக் கருவிகள்	143	1.9	157	2.1	9.9
ஏனைய தயாரிக்கப்பட்ட உற்பத்திகள்	90	1.2	80	1.1	-11.0
3. பணிகள்	2,028	26.7	2,071	27.7	2.1
இதில்,					
மொத்த மற்றும் சில்லறை வர்த்தகம்	555	7.3	601	8.0	8.3
சுற்றுலா	385	5.1	347	4.6	-9.8
நிதியியல் மற்றும் வியாபாரப் பணிகள்	354	4.7	335	4.5	-5.5
போக்குவரத்து	67	0.9	58	0.8	-13.1
தொடர்புட்பட்ட மற்றும் தகவல் தொழில்நுட்பம்	72	0.9	130	1.7	81.2
அச்சிடலும் வெளியீடும்	27	0.4	30	0.4	10.8
கல்வி	38	0.5	32	0.4	-15.3
நலம்	140	1.8	117	1.6	-16.5
கப்பலேற்றல், வான் போக்குவரத்து, மற்றும் சரக்கு அனுப்ப்தல்	31	0.4	40	0.5	28.9
4. தனியாள் கடன்களும் முற்பணங்களும் (உ)	1,813	23.9	1,809	24.2	-0.2
இதில்,					
நீண்டகாலப் பாவனைப் பொருட்கள்	360	4.7	320	4.3	-11.3
அடகு பிடித்தல்	411	5.4	547	7.3	33.0
கடன் அட்டைகள்	150	2.0	156	2.1	4.0
தனிப்பட்ட கல்வி	20	0.3	25	0.3	23.7
தனிப்பட்ட நலக் கவனிப்பு	4	0.0	1	0.0	-69.4
5. மொத்தம் (ஊ)	7,602	100.0	7,473	100.0	-1.7

(அ) தனியார் துறைக்கு வர்த்தக வங்கிகளினால் வழங்கப்பட்ட கடன்கள் மற்றும் முற்பணங்களின் காலாண்டு அளவிட்டினை அடிப்படையாகக் கொண்டதுடன், வர்த்தக வங்கிகளின் உள்ளூர் வங்கித்தொழில் பிரிவுகளினதும் கரைகடந்த வங்கித்தொழில் பிரிவுகளினதும் கடன்கள் மற்றும் முற்பணங்களை உள்ளடக்குகிறது.

(ஆ) கடன்கள், மேலதிக பற்றுக்கள் மற்றும் கழிவிடப்பட்ட உண்டியல்களை உள்ளடக்குவதுடன் சேகரிப்புச் செயல்முறையிலுள்ள காசு விடயங்களை உள்ளடக்கவில்லை.

(இ) திருத்தப்பட்டது

(ஈ) தற்காலிகமானது

(உ) கைத்தொழிலின் கீழுள்ள "கட்டடவாக்கத்தினுள்" உள்ளடக்கப்பட்டுள்ள தனிநபர் வீடமைப்பு கடன்கள் நீங்கலாகவும் பாதுகாப்பு வலையமைப்பு திட்டத்துடன் தொடர்புள்ள கடன்கள் உள்ளடங்கலாகவும்.

(ஊ) காலாண்டு அளவீடுகளின்படி தனியார் துறைக்கான மொத்தக் கொடுகடன் கணிப்பீட்டு முறைகளிலுள்ள வேறுபாடுகளின் காரணமாக நாணய அளவீடுகளிலிருந்து வேறுபடுவகின்றது.

மூலம்: இலங்கை மத்திய வங்கி

நிதியியல் ஆற்றல் குறிகாட்டிகள் - வங்கித்தொழில்துறை

விடயம்	2018	2019	2020	2021	2022 (அ)	2023 (ஆ)
1. மூலதனப் போதுமாந்தன்மை (%)						
1.1 மூலதனப் போதுமாந்தன்மை விகிதம் (இடர்நேர்வு நிறையேற்றப்பட்ட சொத்துக்களுக்கான ஒழுங்குபடுத்தும் மூலதனம்)	16.2	17.2	17.1	17.9	16.2	16.9
1.2 மைய மூலதன விகிதம் (அடுக்கு 1) (இடர்நேர்வு நிறையேற்றப்பட்ட சொத்துக்களுக்கான மைய மூலதனம்)	13.1	13.7	13.6	14.4	13.2	13.8
1.3 மொத்த சொத்துக்களுக்கான மைய மூலதனம்	7.6	7.8	7.1	6.4	6.5	6.2
1.4 மொத்த மூலதன நிதியங்களுக்கான எடுப்பனவு செய்யப்படாத தொகைகள் (தேறிய கட்டம் 3 பெறுமதியிழப்பு) உட்பட கட்டம் 3 கடன்கள்			40.0	33.3	44.0	40.9
1.5 மூலதன நிதியத்திற்கான கடன்பாடுகள்	171.1	148.6	134.9	148.9	117.1	78.6
1.6 சொத்து விகிதத்திற்கான மூலதனம்	8.7	9.0	8.6	8.7	8.2	8.7
1.7 முடுக்கி விகிதம்		6.8	6.3	6.1	5.9	5.9
2. சொத்தின் தரம் (%)						
2.1 கட்டம் 3 மொத்தக் கடன்களுக்கு மொத்த கடன்கள் விகிதம் (எடுப்பனவு செய்யப்படாத தொகைகள் மற்றும் தேறிய கட்டம் 3 பெறுமதியிழப்பு உள்ளடங்கலாக)			5.2	7.6	11.3	12.8
2.2 கட்டம் 3 மொத்தக் கடன்களுக்கு மொத்த கடன்கள் விகிதம் (எடுப்பனவு செய்யப்படாத தொகைகள் நீங்கலாக)					11.6	12.7
2.3 கடன்கள் மற்றும் முற்பணங்களுக்கெதிராக மேற்கொள்ளப்பட்ட கடன்கள் மீதான மொத்த பெறுமதியிழப்பு (எடுப்பனவு செய்யப்படாத தொகைகள் நீங்கலாக)			4.7	5.3	8.1	8.7
2.4 கட்டம் 3 பெறுமதியிழப்பு உள்ளடக்கம் (எடுப்பனவு செய்யப்படாத தொகைகள் உள்ளடங்கலாக)			41.2	46.3	45.2	49.0
2.5 மொத்தப் பெறுமதியிழப்பு உள்ளடக்கம் (எடுப்பனவு செய்யப்படாத தொகைகள் உள்ளடங்கலாக)			4.6	5.0	7.9	8.6
2.6 மொத்தச் சொத்துக்களுக்கெதிராக மேற்கொள்ளப்பட்ட கடன்கள் மீதான மொத்தப் பெறுமதியிழப்பு			3.0	3.4	4.7	4.7
2.7 மொத்தச் சொத்துக்களுக்கான மொத்தக் கடன்கள் மற்றும் முற்பணங்கள்	65.2	64.9	64.1	63.8	58.3	54.0
2.8 மொத்தச் சொத்துக்களுக்கான மொத்த முதலீடுகள்	22.7	23.9	29.2	29.5	30.5	35.8
2.9 மொத்தச் சொத்துக்களுக்கான மொத்த வருமானம்	10.7	10.7	8.8	8.0	12.2	13.8
2.10 மொத்தச் சொத்துக்களுக்கான தேறிய வட்டி வருமானம்	3.4	3.4	3.0	3.3	3.9	3.5
2.11 மொத்தச் சொத்துக்களுக்கான வட்டியல்லா வருமானம்	1.3	1.1	0.8	0.9	1.4	1.0
3. வருவாய்களும் இலாபத்தன்மைகளும் (%)						
3.1 பங்குரிமை மூலதனங்களிலிருந்தான வருவாய்கள் - வரிக்குப் பின்னர்	13.2	10.3	9.4	13.4	10.4	10.6
3.2 சொத்துக்களிலிருந்தான வருவாய்கள் - வரிக்கு முன்னர்	1.8	1.4	1.1	1.4	0.9	1.5
3.3 சொத்துக்களிலிருந்தான வருவாய்கள் - வரிக்குப் பின்னர்	1.1	0.9	0.8	1.1	0.8	0.9
3.4 மொத்த வருமானத்திற்கான வட்டி வருமானம்	88.2	90.2	90.8	88.6	88.1	92.7
3.5 மொத்த வருமானத்திற்கான தேறிய வட்டி வருமானம்	31.6	32.0	33.8	40.8	31.8	25.3
3.6 மொத்த வருமானத்திற்கான வட்டியல்லா வருமானம்	11.8	9.8	9.2	11.4	11.9	7.3
3.7 மொத்த வருமானத்திற்கான வட்டியல்லா செலவினம் (தொழிற்பாட்டுச் செலவினம்)	20.2	19.7	18.8	19.8	13.7	13.3
3.8 வட்டியல்லாச் செலவினங்களுக்கான தனிநபர்ச் செலவினங்கள்	47.8	47.8	53.6	55.1	53.5	50.9
3.9 மொத்த வருமானத்திற்கான தனிநபர்ச் செலவினங்கள்	9.7	9.4	10.0	10.9	7.3	6.7
3.10 மொத்த வருமானத்திற்கான பெறுமதியிழப்பு			9.8	11.7	19.9	5.8
3.11 விளைத்திறன் விகிதம்	50.0	52.7	43.8	38.0	31.4	40.5
3.12 வட்டி எல்லை (சாரசரிச் சொத்துக்களுக்கு தேறிய வட்டி வருமானம்)	3.6	3.6	3.2	3.5	4.0	3.6
4. திரவத்தன்மை (%)						
4.1 மொத்தச் சொத்துக்களுக்கான மொத்த திரவச் சொத்துக்கள்	25.7	28.9	34.2	29.7	27.4	39.5
4.2 நியதிச்சட்ட திரவச் சொத்துக்கள் விகிதம் - உள்ளநாட்டு வங்கித்தொழில் பிரிவுகள்	27.6	31.0	37.8	33.8	29.9	44.9
4.3 நியதிச்சட்ட திரவச் சொத்துக்கள் விகிதம் - கரைகடந்த வங்கித்தொழில் பிரிவு	45.4	47.1	43.2	34.0	44.3	54.7
4.4 ரூபாய் திரவத்தன்மை ஏற்பாட்டு விகிதம்	176.5	212.8	255.9	217.8	237.5	340.9
4.5 அனைத்து நாணய திரவத்தன்மை ஏற்பாட்டு விகிதம்	152.1	178.2	202.1	171.8	191.2	288.4
4.6 வைப்புகளிற்கான திரவத்தன்மைச் சொத்துக்கள்	35.7	39.5	44.0	38.8	34.8	48.5
4.7 மொத்த வைப்புகளிற்கான நடைமுறை மற்றும் சேமிப்பு வைப்புக்கள்	32.0	31.4	34.5	38.0	31.2	32.3
4.8 குறுங்காலப் வெளிப்பாய்ச்சலுக்கான திரவச் சொத்துக்கள்					36.8	52.0
4.9 மொத்த கடன்கள் மற்றும் முற்பணங்களுக்கான வைப்பு	110.4	112.8	121.3	120.1	135.2	150.9
4.10 தேறிய உறுதியான நிதியிடல் விகிதம்		130.1	136.3	135.1	141.1	158.4
5. சொத்துக்கள்/ நிதியிடல் கட்டமைப்பு						
5.1 வைப்புக்கள் (மொத்தச் சொத்துக்களின் சதவீதமாக ஆக)	72.0	73.2	77.7	76.5	78.8	81.5
5.2 கடன்பாடுகள் (மொத்தச் சொத்துக்களின் சதவீதமாக ஆக)	15.0	13.4	11.7	12.9	9.6	6.8
5.3 மூலதன நிதிகள் (மொத்தச் சொத்துக்களின் சதவீதமாக ஆக)	8.7	9.0	8.2	8.0	8.2	8.7
5.4 ஏயைவை (மொத்தச் சொத்துக்களின் சதவீதமாக ஆக)	4.3	4.4	2.4	2.5	3.3	3.1
5.5 வைப்புக்களுக்கான கொடுகடன்	90.6	88.7	82.4	83.3	73.9	66.3
5.6 வைப்புக்கள் மற்றும் கடன்பாடுகளுக்கான கொடுகடன்	75.0	74.9	71.7	71.3	65.9	61.2
5.7 வைப்புக்கள், கடன்பாடுகள் மற்றும் மூலதனத்திற்கான கொடுகடன்	68.2	67.8	65.7	65.4	60.3	55.7
6. நிதியியல் உட்கட்டமைப்பு						
6.1 கிளைகளின் எண்ணிக்கை (மாணவர் சேமிப்புப் பிரிவுகள் நீங்கலாக)	3,576	3,607	3,615	3,621	3,632	3,635
6.2 தன்னியக்க கூற்றுப் பொறிகளின் எண்ணிக்கை	5,211	5,797	6,176	6,439	6,702	6,943

குறிப்பு: 2020இலிருந்தான தகவல்கள் இலங்கை நிதியியல் அறிக்கையில் நியமங்களின் அடிப்படையிலமைந்த அறிக்கையிடலின் அடிப்படையிலமைந்துள்ளன.

மூலம்: இலங்கை மத்திய வங்கி

(அ) திருத்தப்பட்டது
(ஆ) தற்காலிகமானது

உரிமம் பெற்ற நிதிக்கம்பனிகளின் விபரம்

	2019 திசெம்பர்	2020 திசெம்பர்	2021 திசெம்பர்	2022 திசெம்பர் (அ)	2023 திசெம்பர் (ஆ)
நிதியியல் நிலைமை (ரூ. பில்லியன்)					
சொத்துக்கள்	1,390.7	1,367.9	1,452.0	1,610.2	1,692.0
காக மற்றும் வங்கி மீதிகள்	97.3	110.3	83.0	101.3	106.9
முதலீடுகள் (இ)	131.7	158.6	167.1	199.6	312.7
கடன்களும் முற்பணைகளும்	1,066.6	1,010.2	1,112.6	1,198.4	1,160.4
ஏனைய சொத்துக்கள்	95.2	88.8	89.3	110.9	112.0
பங்குரிமை மூலதனமும் பொறுப்புக்களும்	1,390.7	1,367.9	1,452.0	1,610.2	1,692.0
பங்குரிமை மூலதனம்	187.9	232.6	289.7	363.4	408.1
வைப்புக்கள்	756.7	748.6	783.3	864.5	935.3
கடன் பெறுகைகள்	381.7	311.7	306.5	322.3	264.6
ஏனைய பொறுப்புக்கள்	64.4	75.0	72.6	60.0	84.0
நிதியியல் ஆற்றல் குறிகாட்டிகள் (சதவீதம்)					
மூலதனப் போதுமாதன்மை					
இடர்நேர்வு நிறையேற்றப்பட்ட சொத்துக்களுக்கான மைய மூலதனம் (ஈ)	10.5	13.9	15.0	20.6	21.1
இடர்நேர்வு நிறையேற்றப்பட்ட சொத்துக்களுக்கான மூலதன அடிப்படை (உ)	11.9	15.1	16.6	22.0	22.3
மொத்த சொத்துக்களுக்கான மைய மூலதனம் (தேறிய)	10.6	13.7	14.8	18.4	18.4
மைய மூலதனத்திற்கான கட்டம் 03 பெறுமதியிழப்பு நீங்கலாக செயற்படாக் கடன்கள்	26.9	25.0	14.4	54.6	49.2
சொத்துத் தரம்					
மொத்த முற்பணைகளுக்கான மொத்த செயற்படா முற்பணைகள்	10.8	13.9	10.8	17.4	17.8
மொத்த முற்பணைகளுக்கான தேறிய செயற்படா முற்பணைகள் (ஊ)	3.4	4.2	2.5	12.3	12.0
மொத்த முற்பணைகளுக்கான பெறுமதியிழப்பு (எ)	6.1	8.2	7.3	7.6	7.6
கட்டம் 03 பெறுமதியிழப்பு ஏற்பாட்டு விகிதம் (ஏ)	56.4	58.9	67.3	29.6	32.5
தீர்வாதன்மை					
மொத்தச் சொத்துக்களுக்கான ஒழுங்குபடுத்தும் தீர்வச் சொத்துக்கள்	8.7	9.3	9.6	10.7	14.1
வைப்புக்கள் மற்றும் கட்டன்பாடுகளுக்கான ஒழுங்குபடுத்தும் தீர்வச் சொத்துக்கள்	11.3	13.0	13.9	15.6	21.2
தேவைப்படும் ஒழுங்குமுறைப்படுத்தல் தீர்வச் சொத்துக்களுக்கான கிடைக்கக்கூடிய ஒழுங்குமுறைப்படுத்தல் தீர்வச் சொத்துக்கள்	147.0	277.0	171.8	188.7	246.6
வருவாய்கள் (ஐ)					
தேறிய வட்டிக்கான எல்லை (ஓ)	7.5	7.1	8.4	6.7	7.5
சொத்துக்களிலிருந்தான வருவாய்கள் (ஔ)	2.0	1.6	5.3	3.7	4.3
பங்குரிமைகளிலிருந்தான வருவாய்கள் (ஐஎ)	7.3	6.1	20.7	12.7	12.4
வட்டிச் செலவினங்களுக்கான வட்டி வருமானம்	179.7	191.1	249.1	172.8	164.1
வருமான விகிதத்திற்கான கிரயம் (ஐ)	89.6	90.3	69.3	79.9	81.1
மொத்த வருமானத்திற்கான வட்டியற்ற செலவினங்கள் (தொழிற்பாட்டுச் செலவு) (ஐஎ)	75.2	75.6	51.6	58.1	58.7
கிளைகளின் பரமபல்					
நிறுவனங்களின் எண்ணிக்கை	42	40	39	36 (ச)	33 (ச)
கிளைகளின் எண்ணிக்கை	1,374	1,459	1,647	1,849	1,828
மத்திய மாகாணம்	154	160	178	196	196
கிழக்கு மாகாணம்	112	114	137	156	146
வடமத்திய மாகாணம்	95	103	107	123	118
வடமேல் மாகாணம்	150	159	174	188	183
வட மாகாணம்	84	91	114	140	150
சப்ரகமுவ மாகாணம்	108	111	117	128	125
தென் மாகாணம்	143	154	169	195	189
ஊவா மாகாணம்	62	65	77	91	91
மேல் மாகாணம்	466	502	574	632	630
(அ) திருத்தப்பட்டது.					<i>மூலம்: இலங்கை மத்திய வங்கி</i>
(ஆ) தற்காலிகமானது					
(இ) இலங்கை அரசாங்கப் பிணையங்களில் முதலீடுகள், பங்குகள் மற்றும் தொகுதி கடன்களில் முதலீடுகள், முதலீட்டுப் பிணையப் பெறுமதிகளில் ஏற்பட்ட வீழ்ச்சி நீங்கலாக முதலீட்டு ஆதனங்கள் மற்றும் ஏனைய முதலீடுகளை உள்ளடக்குகின்றது					
(ஈ) இடர்நேர்வு நிறையேற்றப்பட்ட சொத்துக்களுக்கான மைய மூலதன விகிதம் (சீராக்கத்திற்குப் பின்னராக அடுக்கு 1 மூலதனம்)					
(உ) இடர்நேர்வு நிறையேற்றப்பட்ட சொத்துக்களுக்கான மூலதன விகிதம் (சீராக்கத்திற்குப் பின்னரான அடுக்கு 1 மூலதனம் கட்டல் சீராக்கத்திற்குப் பின்னரான அடுக்கு 2 மூலதனம்)					
(ஊ) மொத்த முற்பணைகளுக்கான 03ஆம் கட்ட பெறுமதியிழப்பு நீங்கலாக செயற்படாக் கடன் விகிதம் கருத்திற்கொள்ளப்பட்டது. 2022இற்கு முன்னர் தொங்கல் கணக்கில் உள்ள வட்டி மற்றும் மொத்த முற்பணைகளுக்கான கடன் இழப்பீட்டு ஏற்பாடுகள் நீங்கலாக செயற்படாக் கடன்களின் விகிதம் கருத்திற்கொள்ளப்பட்டது.					
(எ) 2022இற்கு முன்னர், மொத்த முற்பணைகளுக்கான மொத்த ஏற்பாடுகள் விகிதம் கருத்திற்கொள்ளப்பட்டது.					
(ஏ) 2022இற்கு முன்னர், மொத்த செயற்படா முற்பணைகளுக்கான மொத்த ஏற்பாடுகள் விகிதம் கருத்திற்கொள்ளப்பட்டது.					
(ஐ) தொடர்புடைய ஆண்டுகளுக்கான திசெம்பர் மாதத்தில் முடிவடைகின்ற 12 மாதங்களுக்கான வருமானம் மற்றும் செலவினங்கள் தொடர்பான விடயங்கள்					
(ஐஎ) வட்டிச் செலவினங்கள் கழிந்த வட்டிவருமானத்திற்கும் சராசரி சொத்துக்களுக்கும்மான விகிதம்					
(ஐ) சராசரி சொத்துக்களின் சதவீதமாக வரிக்கு முன்னரான இலாபம்					
(ஐஎ) சராசரி சொத்துரிமை மூலதனத்தின் சதவீதமாக வரிக்குப் பின்னரான இலாபம்					
(ஐ) மொத்த வட்டிச் செலவினங்கள், தொழிற்பாட்டுச் செலவினங்கள் மற்றும் மொத்த ஏற்பாடுகள் என்பனவற்றிற்கும் மொத்த வட்டி வருமானத்திற்கும் தொழிற்பாட்டு வருமானத்திற்குமிடையிலான விகிதம்					
(ஐஎ) தேறிய வட்டி வருமானத்திற்கான கட்டல் வட்டியல்லா வருமானம் கழித்தல் கடன் இழப்பீட்டு ஏற்பாடுகள் மற்றும் கடன் பதிவுத்தலுக்கான தேறிய வட்டிச் செலவினங்கள் (தொழிற்பாட்டு செலவு) விகிதம்					
(ஐ) ஈ.டி.ஐ பிணைன் லிமிடட் நீங்கலாக					

சிறப்புப் புள்ளிவிபரப் பின்னிணைப்பு¹

அட்டவணை இல.

1. உண்மைத் துறை

குடித்தொகையும் தொழிற்படையும்	1
தேசிய வெளியீடு	2
விலைகள்	3

2. வெளிநாட்டுத் துறை

சென்மதி நிலுவை	4
ஒதுக்குகள், மொத்த வெளிநாட்டுச் சொத்துக்கள், வெளிநாட்டுப் படுகடன் மற்றும் செலாவணி வீதங்கள்	5

3. இறைத் துறை

அரசின் இறைத் தொழிற்பாடுகள்	6
மத்திய அரசு படுகடன்	7

4. நாணயத் துறை

நாணய அளவீடு (M_{2b})	8
வட்டி வீதங்கள்	9

¹ சிறப்புப் புள்ளிவிபரப் பின்னிணைப்பின் இணையதள வடிவம் “எக்சல்” தரவுத்தள வடிவத்தில் கிடைப்பனவாக இருப்பதன் மேலதிக தரவுகளை உள்ளடக்குகின்றது.

வழி - பிரதான பட்டியல் → வெளியீடுகள் → பொருளாதார மற்றும் நிதியியல் அறிக்கைகள் → ஆண்டிற்கான பொருளாதார மீளாய்வு → ஆண்டிற்கான பொருளாதார மீளாய்வு 2023 → சிறப்புப் புள்ளிவிபரப் பின்னிணைப்பு



உண்மைத் துறை												அட்டவணை 1		
ஆண்டு	நடுவாண்டுக் குடித்தொகை ('000)	பிறப்பு விலை ('000 இற்கு)	இறப்பு விலை ('000 இற்கு)	குடித்தொகையும் தொழிற்படையும்						தொழிலின்மை விலை (%)				
				பிறப்பில் ஆயுள் எதிர்பாப்பு		கல்வி அறிவு விலை (%) (அ)	தொழிற்படை பங்கேற்பு விலை (%) (ஆ)(இ)		தொழிலின்மை விலை (%) (ஆ)(இ)					
				ஆண்	பெண்		ஆண்	பெண்	மொத்தம்	ஆண்	பெண்			
1970	12,514	29.4	7.5	-	-	-	-	-	-	-	-	-		
1971	12,690	30.4	7.7	64.0	66.9	78.5	35.4	50.7	19.1	18.7	14.3	31.1		
1972	12,861	30.0	8.1	-	-	-	-	-	-	-	-	-		
1973	13,091	28.0	7.7	-	-	80.8	34.4	48.5	20.2	18.3	13.7	26.8		
1974	13,284	27.5	9.0	-	-	-	-	-	-	-	-	-		
1975	13,496	27.8	8.5	-	-	-	36.6	50.2	22.1	19.7	14.3	33.1		
1976	13,717	27.8	7.8	-	-	-	-	-	-	-	-	-		
1977	13,942	27.9	7.4	-	-	-	-	-	-	-	-	-		
1978	14,190	28.5	6.6	-	-	-	38.0	50.4	26.2	14.8	9.2	24.9		
1979	14,472	28.9	6.5	-	-	86.2	-	-	-	-	-	-		
1980	14,747	28.4	6.2	-	-	-	-	-	-	-	-	-		
1981	14,847	28.2	5.9	67.7	72.1	87.2	33.8	49.4	17.1	17.9	13.0	32.9		
1982	15,196	26.9	6.1	-	-	-	34.3	49.7	19.4	11.7	7.8	21.3		
1983	15,417	26.3	6.2	-	-	-	-	-	-	-	-	-		
1984	15,603	25.1	6.5	-	-	-	-	-	-	-	-	-		
1985	15,842	24.6	6.2	-	-	-	38.9	52.7	25.4	13.2	9.8	20.3		
1986	16,127	22.4	6.0	-	-	-	-	-	-	15.5	11.3	23.6		
1987	16,373	21.8	6.0	-	-	88.6	-	-	-	-	-	-		
1988	16,599	20.7	5.8	-	-	-	-	-	-	-	-	-		
1989	16,825	21.6	6.3	-	-	-	-	-	-	-	-	-		
1990	17,015	20.8	6.0	-	-	-	51.9 (ச)	67.7 (ச)	36.2 (ச)	15.9 (ச)	11.1 (ச)	23.4 (ச)		
1991	17,267	21.7	5.8	69.5	74.2	86.6	49.8 (ச)	65.2 (ச)	31.1 (ச)	14.7 (ச)	10.1 (ச)	23.0 (ச)		
1992	17,426	21.5	5.9	-	-	-	48.2 (ச)	64.3 (ச)	31.1 (ச)	14.6 (ச)	10.7 (ச)	22.8 (ச)		
1993	17,646	20.8	5.7	-	-	-	49.1 (ச)	65.3 (ச)	33.1 (ச)	13.8 (ச)	9.7 (ச)	21.7 (ச)		
1994	17,891	20.8	5.9	-	-	90.1	48.7 (ச)	65.4 (ச)	32.0 (ச)	13.1 (ச)	9.7 (ச)	20.1 (ச)		
1995	18,136	19.9	6.0	-	-	-	47.9 (ச)	64.4 (ச)	31.7 (ச)	12.3 (ச)	9.0 (ச)	18.7 (ச)		
1996	18,336	19.5	7.0	70.7	75.4	-	48.6 (ச)	65.9 (ச)	31.6 (ச)	11.3 (ச)	8.2 (ச)	17.7 (ச)		
1997	18,568	18.8	6.4	-	-	91.8	48.7 (ச)	65.7 (ச)	32.0 (ச)	10.5 (ச)	7.7 (ச)	16.1 (ச)		
1998	18,784	18.2	6.2	-	-	-	51.7 (ச)	67.3 (ச)	36.4 (ச)	9.2 (ச)	6.5 (ச)	14.6 (ச)		
1999	19,056	18.1	6.3	-	-	-	50.7 (ச)	67.7 (ச)	34.1 (ச)	8.9 (ச)	6.7 (ச)	13.0 (ச)		
2000	19,102	18.2	6.1	-	-	-	50.3 (ச)	67.2 (ச)	33.9 (ச)	7.6 (ச)	5.8 (ச)	11.0 (ச)		
2001	18,797 (உ)	19.1	6.0	68.8	77.2	90.7	48.8 (ச)	66.2 (ச)	31.9 (ச)	7.9 (ச)	6.2 (ச)	11.5 (ச)		
2002	18,921 (உ)	19.4	5.9	-	-	-	50.3 (ச)	67.9 (ச)	33.6 (ச)	8.8 (ச)	6.6 (ச)	12.9 (ச)		
2003	19,173 (உ)	19.3	6.0	-	-	-	48.9 (ஊ)	67.2 (ஊ)	31.4 (ஊ)	8.4 (ஊ)	6.0 (ஊ)	13.2 (ஊ)		
2004	19,435 (உ)	18.8	5.9	-	-	92.5	48.6 (எ)	66.7 (எ)	31.5 (எ)	8.3 (எ)	6.0 (எ)	12.8 (எ)		
2005	19,644 (உ)	18.9	6.7	75.6	67.9	90.7	48.3 (ஏ)(ஐ)	67.1 (ஏ)(ஐ)	30.9 (ஏ)(ஐ)	7.7 (ஏ)(ஐ)	5.5 (ஏ)(ஐ)	11.9 (ஏ)(ஐ)		
2006	19,858 (உ)	18.8	5.9	-	-	91.5	51.2 (ச)	68.1 (ச)	35.7 (ச)	6.5 (ச)	4.7 (ச)	9.7 (ச)		
2007	20,039 (உ)	19.3	5.9	70.3	77.9	91.1	49.8 (ச)	67.8 (ச)	33.4 (ச)	6.0 (ச)	4.3 (ச)	9.0 (ச)		
2008	20,246 (உ)	18.5	6.1	-	-	91.3	49.5 (ஊ)	67.8 (ஊ)	33.2 (ஊ)	5.4 (ஊ)	3.7 (ஊ)	8.4 (ஊ)		
2009	20,476 (உ)	18.0	6.2	-	-	91.4	48.7 (ஊ)	66.6 (ஊ)	32.8 (ஊ)	5.8 (ஊ)	4.3 (ஊ)	8.6 (ஊ)		
2010	20,675 (உ)	17.6	6.3	-	-	91.9	48.1 (ஊ)	67.1 (ஊ)	31.2 (ஊ)	4.9 (ஊ)	3.5 (ஊ)	7.7 (ஊ)		
2011	20,892 (உ)	17.3	5.9	-	-	92.2	52.9 (ஐ)(ஏ)	74.0 (ஐ)(ஏ)	34.3 (ஐ)(ஏ)	4.2 (ஐ)(ஏ)	2.7 (ஐ)(ஏ)	7.1 (ஐ)(ஏ)		
2012	20,425 (ஏ)	17.6	6.0	72.0	78.6	92.7	52.5 (ஐ)(ஏ)	74.9 (ஐ)(ஏ)	32.9 (ஐ)(ஏ)	4.0 (ஐ)(ஏ)	2.8 (ஐ)(ஏ)	6.3 (ஐ)(ஏ)		
2013	20,585 (ஏ)	17.8	6.2	-	-	92.4	53.7 (ஐ)(ஏ)	74.9 (ஐ)(ஏ)	35.4 (ஐ)(ஏ)	4.4 (ஐ)(ஏ)	3.2 (ஐ)(ஏ)	6.6 (ஐ)(ஏ)		
2014	20,778 (ஏ)	16.8	6.2	-	-	93.2	53.2 (ஐ)(ஏ)	74.6 (ஐ)(ஏ)	34.6 (ஐ)(ஏ)	4.3 (ஐ)(ஏ)	3.1 (ஐ)(ஏ)	6.5 (ஐ)(ஏ)		
2015	20,970 (ஏ)	16.0	6.3	-	-	93.2	53.8 (ஐ)(ஏ)	74.7 (ஐ)(ஏ)	35.9 (ஐ)(ஏ)	4.7 (ஐ)(ஏ)	3.0 (ஐ)(ஏ)	7.6 (ஐ)(ஏ)		
2016	21,209 (ஏ)	15.5	6.2	-	-	93.1	53.8 (ஐ)	75.1 (ஐ)	35.9 (ஐ)	4.4 (ஐ)	2.9 (ஐ)	7.0 (ஐ)		
2017	21,453 (ஏ)(ஊ)	15.2	6.5	-	-	92.6	54.1 (ஐ)	74.5 (ஐ)	36.6 (ஐ)	4.2 (ஐ)	2.9 (ஐ)	6.5 (ஐ)		
2018	21,670 (ஏ)(க)	15.1 (க)	6.4 (க)	-	-	92.5	51.8 (ஐ)	73.0 (ஐ)	33.6 (ஐ)	4.4 (ஐ)	3.0 (ஐ)	7.1 (ஐ)		
2019	21,803 (ஏ)(க)	14.6 (க)	6.7 (க)(ஊ)	-	-	92.9	52.3 (ஐ)	73.0 (ஐ)	34.5 (ஐ)	4.8 (ஐ)	3.3 (ஐ)	7.4 (ஐ)		
2020	21,919 (ஏ)(க)	13.8 (க)	6.0 (க)	-	-	93.0	50.6 (ஐ)	71.9 (ஐ)	32.0 (ஐ)	5.5 (ஐ)	4.0 (ஐ)	8.5 (ஐ)		
2021	22,156 (ஏ)(க)	12.9 (க)	7.4 (க)	-	-	-	49.9 (ஐ)	71.0 (ஐ)	31.8 (ஐ)	5.1 (ஐ)	3.7 (ஐ)	7.9 (ஐ)		
2022	22,181 (ஏ)(க)	12.4 (க)	8.1 (க)	-	-	-	49.8 (ஐ)	70.5 (ஐ)	32.1 (ஐ)	4.7 (ஐ)	3.7 (ஐ)	6.5 (ஐ)		
2023 (க)	22,037 (ஏ)	11.2	8.2	-	-	-	48.6 (ஐ)	68.6 (ஐ)	31.3 (ஐ)	4.7 (ஐ)	3.6 (ஐ)	7.0 (ஐ)		

(அ) 2006இலிருந்து, தொகைமதிப்பு மற்றும் புள்ளிவிபரத் திணைக்களத்தின் காலாண்டு தொழிற்படை அளவீட்டினை அடிப்படையாகக் கொண்டது. 2005 வரைக்கும், தொகைமதிப்பு ஆண்டுகள் மற்றும் சில ஆண்டுகளுக்கு மட்டுமே தரவுகள் கிடைக்கக்கூடியதாகவுள்ளன. மூலங்கள்: பதிவாளர் நாயகத் திணைக்களம் தொகைமதிப்பு மற்றும் புள்ளிவிபரத் திணைக்களம்

(ஆ) 1990 இலிருந்தான புள்ளிவிபரங்கள் தொகைமதிப்பு மற்றும் புள்ளிவிபரத் திணைக்களத்தின் காலாண்டு தொழிற்படை அளவீட்டினை அடிப்படையாகக் கொண்டிருந்தன. 1989 வரையானவை மற்றும் அளவீடுகளை அடிப்படையாகக் கொண்டிருந்தன. இவற்றின் வரைவிலக்கணங்களும் வேறுபடலாம்.

(இ) 2010 வரையான தரவுகள் குடியிருப்புகளின் குடித்தொகை 10 வயதும் அதற்கும் மேற்பட்டதுமாக உள்ள வேளையில் 2011இலிருந்தான தரவுகள் 15 வயதும் அதற்கு மேற்பட்டதுமாகும்.

(ஈ) வடக்கு மற்றும் கிழக்கு மாகாணங்களின் தரவுகள் நீங்கலாக

(உ) குடித்தொகை மற்றும் விடையப் தொகைமதிப்பு - 2001இனை அடிப்படையாகக் கொண்டது.

(ஊ) வட மாகாண தரவுகள் நீங்கலாக

(஋) முல்லைத்தீவு மற்றும் கிளிநொச்சி ஆகிய இரண்டு மாவட்டங்களின் தரவுகள் நீங்கலாக

(ஏ) காலாண்டு தொழிற்படை அளவீட்டானது 2005 ஓகத்தில் ஒரே தடவைமீளான அளவீடாக நடாத்தப்பட்டது.

(ஐ) தரவுகள் நாடு முழுவதும் உள்ளடக்குகின்றன.

(஑) 2016 யூலைல், தொகைமதிப்பு மற்றும் புள்ளிவிபரத்திணைக்களத்தால் மீள்வரையிடப்பட்ட மற்றும் திருத்தப்பட்ட தொழிற்படைத் தரவுகள் 2011ஆம் ஆண்டிலிருந்து தொடராக வெளியிடப்பட்டன.

(ஊ) குடித்தொகை மற்றும் விடையப் தொகைமதிப்பு - 2012 இனை அடிப்படையாகக் கொண்டது.

(஋) திருத்தப்பட்டது

(ச) தற்காலிகமானது

உண்மைத் துறை												அட்டவணை 2		
தேசிய வெளியீடு (அ)														
ஆண்டு	நடைமுறைச் சந்தை விலைகளில் மொ.உ.உ. (ரூ.மில்)	நடைமுறைச் சந்தை விலைகளில் மொ.உ.உ. (ஐ.அ.டொ.மில்)	நடைமுறைச் சந்தை விலைகளில் தலைக்குரிய மொ.உ.உ. (ரூ.)	நடைமுறைச் சந்தை விலைகளில் தலைக்குரிய மொ.உ.உ. (ஐ.அ.டொ.மில்)	மொ.உ.உ. வளர்ச்சி வீதம்	மொ.உ.உ. இன் பங்கு (நடைமுறைச் சந்தை விலைகளில்)			மொ.உ.உ. இன் பங்கு (நடைமுறைச் சந்தை விலைகளில்)			மொ.உ.உ. சுருக்கி (1996=100) (%)		
						வெண்ணை	கைத்தொழில்	பணிகள்	உருத்திகள் மீதான மாஸ்பக்களை சமீபத்தின் பின்னரான விகள்	நுகர்வு	முதலீடு	தேசிய சேமிப்புகள்	ஆண்டுச் சுட்டெண்	ஆண்டு மாற்றம்
		(ஆ)	(இ)	(ஆ)(இ)		(%)	(%)	(%)	(%)	(%)	(%)	(#)	(%)	
1970	13,664	2,296	1,092	184	4.3	28.3	23.8	47.9	84.2	18.9	15.0	5.9		
1971	14,050	2,365	1,107	186	0.2	27.1	24.7	48.2	84.9	17.1	14.7	6.2	3.7	
1972	15,247	2,554	1,186	199	3.2	26.3	24.2	49.5	84.3	17.3	14.8	6.4	4.1	
1973	18,404	2,876	1,406	220	3.7	27.3	25.4	47.3	87.5	13.7	11.5	7.5	17.6	
1974	23,771	3,575	1,789	269	3.2	33.2	25.1	41.8	91.8	15.7	7.5	9.5	25.9	
1975	26,577	3,791	1,969	281	2.8	30.4	26.4	43.2	91.9	15.6	7.4	10.2	7.5	
1976	30,203	3,591	2,202	262	3.0	29.0	27.1	43.9	86.1	16.2	13.1	10.8	5.9	
1977	36,407	4,105	2,611	294	4.2	30.7	28.7	40.6	81.9	14.4	17.7	12.8	18.8	
1978	42,665	2,733	3,007	193	8.2	30.5	27.2	42.3	84.7	20.0	15.5	13.8	7.8	
1979	52,387	3,365	3,620	232	6.3	26.9	28.2	44.8	86.2	25.8	14.8	16.0	15.8	
1980	66,527	4,025	4,511	273	5.8	27.6	29.6	42.8	88.8	33.8	14.0	18.9	18.1	
1981	85,005	4,416	5,725	297	5.8	27.7	29.0	44.3	88.3	27.8	14.3	22.8	20.6	
1982	99,238	4,769	6,531	314	5.1	26.4	26.3	47.3	88.1	30.8	15.4	25.1	9.9	
1983	121,601	5,168	7,887	335	5.0	28.3	26.3	45.4	86.2	28.9	16.4	28.7	14.6	
1984	153,746	6,043	9,854	387	5.1	28.7	26.3	45.0	80.1	25.8	22.2	33.6	17.1	
1985	162,375	5,978	10,250	377	5.0	27.7	26.2	46.1	88.1	23.8	14.2	33.9	0.9	
1986	179,474	6,405	11,129	397	4.3	27.1	26.6	46.3	88.0	23.7	14.5	35.9	5.8	
1987	196,723	6,680	12,015	408	1.5	27.0	27.4	45.6	87.2	23.3	15.3	38.4	7.0	
1988	221,982	6,978	13,373	420	2.7	26.3	26.7	47.0	88.0	22.8	14.2	42.8	11.5	
1989	251,891	6,987	14,971	415	2.3	25.6	26.8	47.6	87.8	21.7	14.6	46.9	9.6	
1990	321,784	8,033	18,912	472	6.2	26.3	26.0	47.7	85.7	22.2	16.8	56.3	20.0	
1991	372,345	9,000	21,564	521	4.6	26.8	25.6	47.7	87.2	22.9	15.2	62.5	11.0	
1992	425,283	9,703	24,405	557	4.3	25.9	25.6	48.5	85.0	24.3	17.9	68.8	10.0	
1993	499,565	10,354	28,310	587	6.9	24.6	25.6	49.8	84.0	25.6	20.2	75.3	9.5	
1994	579,084	11,718	32,367	655	5.6	23.8	26.2	50.1	84.8	27.0	19.1	82.3	9.3	
1995	667,772	13,030	36,820	718	5.5	23.0	26.5	50.5	84.7	25.7	19.5	89.2	8.4	
1996	768,128	13,898	41,892	758	3.8	22.4	26.4	51.1	84.7	24.2	19.0	100.0	12.1	
1997	890,272	15,092	47,947	813	6.3	21.9	26.9	51.2	82.7	24.4	21.5	108.6	8.6	
1998	1,017,986	15,761	54,194	839	4.7	21.1	27.5	51.4	80.9	25.1	23.4	117.8	8.4	
1999	1,105,963	15,711	58,038	824	4.3	20.7	27.3	52.0	80.5	27.3	23.5	123.1	4.4	
2000	1,257,636	16,596	65,838	869	6.0	19.9	27.3	52.8	82.6	28.0	21.5	131.3	6.7	
2001	1,407,398	15,750	74,874	838	-1.5	20.1	26.8	53.1	84.2	22.0	20.3	147.6	12.4	
2002	1,636,037	17,102	86,467	904	4.0	14.3	28.0	57.7	84.0	22.5	21.0	160.0	8.4	
2003	1,822,468	18,882	95,054	985	5.9	13.2	28.4	58.3	84.0	22.0	21.5	168.2	5.1	
2004	2,090,841	20,663	107,581	1,063	5.4	12.5	28.6	58.8	83.6	25.3	22.0	183.0	8.8	
2005	2,452,782	24,406	124,862	1,242	6.2	11.8	30.2	58.0	82.1	26.8	23.8	202.1	10.4	
2006	2,938,680	28,267	147,985	1,423	7.7	11.3	30.6	58.0	83.0	28.0	22.3	224.9	11.3	
2007	3,578,688	32,350	178,586	1,614	6.8	11.7	29.9	58.4	82.4	28.0	23.3	256.4	14.0	
2008	4,410,682	40,714	217,855	2,011	6.0	13.4	29.4	57.2	86.1	27.6	17.8	298.3	16.3	
2009	4,835,293	42,066	236,144	2,054	3.5	12.7	29.7	57.6	82.1	24.4	23.7	315.8	5.9	
2010	6,413,668	56,726	310,214	2,744	8.0	8.5	26.6	54.6	10.2	76.9	30.4	28.5	338.9	7.3
2011	7,219,106	65,293	345,544	3,125	8.4	8.8	28.0	55.1	8.0	79.8	33.4	26.3	351.8	3.8
2012	8,732,463	68,434	427,538	3,351	9.1	7.4	30.1	55.6	6.8	72.8	39.1	33.3	389.9	10.8
2013	9,592,125	74,294	465,976	3,609	3.4	7.7	29.2	56.4	6.8	75.4	33.2	29.9	414.3	6.2
2014	10,361,151	79,359	498,660	3,819	5.0	8.0	28.3	56.9	6.8	75.8	32.3	29.8	426.3	2.9
2015	11,566,987	85,110	551,597	4,059	4.2	8.2	29.5	54.2	8.0	72.9	34.3	32.0	429.1	0.6
2016	12,812,975	87,992	604,129	4,149	5.1	7.3	30.5	53.4	8.8	70.4	36.5	34.5	452.5	5.4
2017	14,387,319	94,356	670,644	4,398	6.5	7.4	31.1	52.2	9.2	67.0	39.7	37.3	477.2	5.5
2018	15,351,933	94,749	708,442	4,372	2.3	7.6	30.1	53.6	8.7	68.9	38.1	35.1	497.7	4.3
2019	15,910,976	88,989	729,761	4,082	-0.2	7.3	29.2	55.7	7.8	71.7	34.1	32.0	517.0	3.9
2020 (உ.)	15,646,254	84,420	713,822	3,851	-4.6	8.3	28.2	57.8	5.7	73.3	32.9	31.3	533.0	3.1
2021 (உ.)	17,612,370	88,611	794,926	3,999	4.2	8.8	30.0	55.9	5.4	70.7	36.7	33.0	575.8	8.0
2022 (உ.) (ஊ)	24,063,762	76,845	1,084,882	3,464	-7.3	8.5	29.8	57.0	4.7	75.0	28.6	27.2	849.1	47.5
2023 (ஊ)	27,629,665	84,403	1,253,785	3,830	-2.3	8.3	25.6	59.9	6.2	76.2	25.3	27.2	997.8	17.5

(அ) தேசிய கணக்கு தரவுகள் 1959 தொடக்கம் 2001 வரை இலங்கை மத்திய வங்கியின் மதிப்பீடுகளை அடிப்படையாகக் கொண்டது மற்றும் 2002 ஆண்டிலிருந்து தொகை மதிப்பு மற்றும் புள்ளிவிபரத் திணைக்களத்தின் மதிப்பீடுகளை அடிப்படையாகக் கொண்டது. *மூலங்கள்: தொகைமதிப்பு மற்றும் புள்ளிவிபரத் திணைக்களம்*

(ஆ) தேசிய கணக்கு மதிப்பீடுகள் மத்திய வங்கியினால் 1970, 1982 மற்றும் 1996 மற்றும் 2002, 2010 மற்றும் 2015 ஆம் ஆண்டுகளில் தொகை மதிப்பு மற்றும் புள்ளிவிபரத் திணைக்களத்தினால் அடிப்படையாக மாற்றியமைக்கப்பட்டன. *இலங்கை மத்திய வங்கி*

(இ) அடிப்படைப் பரம்பரைத் திருத்தங்களுக்கு முன்னரான தொடர்புடைய ஆண்டுகள் வெளியிடப்படாத மொ.உ.உ. மற்றும் மொ.தே.வ. மூலம் எவ்வளவுதான் மதிப்பீடுகள் சீர்திருத்தப்பட்டுள்ளன.

(ஈ) 1970 (இ.ம.வங்கியின் மதிப்பீடுகள்) : மொ.உ.உ. (நடைமுறைச் சந்தை விலைகள்) = ரூ. 11,705 மில்லியன், மொ.தே.வ. (நடைமுறைச் சந்தை விலைகள்) = ரூ. 12,671 மில்லியன்

1982 (இ.ம.வங்கியின் மதிப்பீடுகள்) : மொ.உ.உ. (நடைமுறைச் சந்தை விலைகள்) = ரூ. 91,943 மில்லியன், மொ.தே.வ. (நடைமுறைச் சந்தை விலைகள்) = ரூ. 89,609 மில்லியன்

1996 (இ.ம.வங்கியின் மதிப்பீடுகள்) : மொ.உ.உ. (நடைமுறைச் சந்தை விலைகள்) = ரூ. 695,934 மில்லியன், மொ.தே.வ. (நடைமுறைச் சந்தை விலைகள்) = ரூ. 684,676 மில்லியன்

2002 (இ.ம.வங்கியின் மதிப்பீடுகள்) : மொ.உ.உ. (நடைமுறைச் சந்தை விலைகள்) = ரூ. 1,581,885 மில்லியன், மொ.தே.வ. (நடைமுறைச் சந்தை விலைகள்) = ரூ. 1,599,867 மில்லியன்

2010 (தொடர்பு திணைக்களத்தின் மதிப்பீடுகள்) : மொ.உ.உ. (நடைமுறைச் சந்தை விலைகள்) = ரூ. 5,604,104 மில்லியன், மொ.தே.வ. (நடைமுறைச் சந்தை விலைகள்) = ரூ. 5,534,327 மில்லியன்

2015 (தொடர்பு திணைக்களத்தின் மதிப்பீடுகள்) : மொ.உ.உ. (நடைமுறைச் சந்தை விலைகள்) = ரூ. 10,950,621 மில்லியன், மொ.தே.வ. (நடைமுறைச் சந்தை விலைகள்) = ரூ. 10,675,880 மில்லியன்

(உ) 2015இலிருந்து காலாண்டுச் சராசரிச் சேவைகள் விநியோகப் பரம்பரைத் திணைக்களத்தின் மதிப்பீடுகள் மொ.உ.உ. மற்றும் மொ.தே.வ. மூலம் எவ்வளவுதான் மதிப்பீடுகள் சீர்திருத்தப்பட்டுள்ளன.

(ஊ) இறுதிப்பாசன குழந்தொகை விபரங்களுடன் மதிப்பீடுகள் இணைப்படுத்தப்பட்டது.

(எ) இத்தொடர்கள் வெவ்வேறு அடிப்படையிலான ஆண்டுகளில் பெறப்பட்ட மொ.உ.உ. சுருக்கியின் பல்வேறு தொடர்புகளை இணைத்தமையின் மூலம் கணிக்கப்பட்டன. எனவே, மொ.உ.உ. மதிப்பீட்டின் நடைமுறை மற்றும் நிலையான வேறுதலைப்பை பண்படுத்திப் பெறப்பட்ட தொடர்புகளிலிருந்து இது வேறுபடலாம்.

(உ.) திருத்தப்பட்டது

(ஊ) தற்காலிகமானது

உண்மைத்துறை																	அட்டவணை 3		
விலைகள்																			
ஆண்டுச் சராசரி விலை சுட்டெண்										ஆண்டுச் சராசரி சதவீத மாற்றம்									
கொதுவகை	கொதுவகை	கொதுவகை	கொதுவகை	கொதுவகை	தேயுவகை	தேயுவகை	மொவகை	உவகை	உவகை	கொதுவகை	கொதுவகை	கொதுவகை	கொதுவகை	கொதுவகை	தேயுவகை	தேயுவகை	மொவகை	உவகை	உவகை
(1952	(2002	(2006/07	(2013	(2021	(2013	(2021	(1974	(2013	(2018	(1952	(2002	(2006/07	(2013	(2021	(2013	(2021	(1974	(2013	(2018
=	=	=	=	=	=	=	=	=	=	=	=	=	=	=	=	=	=	=	=
100)	100)	100)	100)	100)	100)	100)	100)	=100)	=100)	100)	100)	100)	100)	100)	100)	100)	100)	=100)	=100)
ஆண்டு	(அ)	(ஆ)	(இ)	(ஈ)	(உ)	(ஊ)	(எ)	(ஏ)	(ஐ)	(ஊ)	(ஆ)	(இ)	(ஈ)	(உ)	(ஊ)	(எ)	(ஏ)	(ஐ)	
1970	138.2									5.9									
1971	141.9									2.7									
1972	150.9									6.3									
1973	165.4									9.6									
1974	185.8									12.3									
1975	198.3						103.4			6.7									
1976	200.7						111.9			1.2							8.2		
1977	203.2						135.5			1.2							21.1		
1978	227.8						156.7			12.1							15.6		
1979	252.3						171.6			10.8							9.5		
1980	318.2						229.5			26.1							33.7		
1981	375.4						268.5			18.0							17.0		
1982	416.1						283.3			10.8							5.5		
1983	474.2						354.1			14.0							25.0		
1984	553.1						444.7			16.6							25.6		
1985	561.2						377.1			1.5							-15.2		
1986	606.0						366.0			8.0							-2.9		
1987	652.8						414.9			7.7							13.4		
1988	744.1						488.7			14.0							17.8		
1989	830.2						532.9			11.6							9.0		
1990	1,008.6						651.1			21.5							22.2		
1991	1,131.5						710.8			12.2							9.2		
1992	1,260.4						773.0			11.4							8.8		
1993	1,408.4						831.8			11.7							7.6		
1994	1,527.4						873.4			8.4							5.0		
1995	1,644.6						950.3			7.7							8.8		
1996	1,906.7						1,145.1			15.9							20.5		
1997	2,089.1						1,224.3			9.6							6.9		
1998	2,284.9						1,298.7			9.4							6.1		
1999	2,392.1						1,295.3			4.7							-0.3		
2000	2,539.8						1,317.2			6.2							1.7		
2001	2,899.4						1,471.2			14.2							11.7		
2002	3,176.4						1,628.9			9.6							10.7		
2003	3,377.0	105.8					1,679.1			6.3							3.1		
2004	3,632.8	115.3					1,889.0			7.6	9.0						12.5		
2005	4,055.5	128.0					2,105.9			11.6	11.0						11.5		
2006	4,610.8	140.8					2,351.5			13.7	10.0						11.7		
2007	5,416.1	163.1					2,924.4			17.5	15.8						24.4		
2008	199.9	129.2					3,653.6			22.6							24.9		
2009	206.8	133.6					3,500.9			3.4	3.5						-4.2		
2010	219.1	141.9					3,893.0			5.9	6.2						11.2		
2011	226.5	151.5					4,306.5			6.9	6.7						10.6		
2012		162.9					4,457.3			7.6							3.5		
2013		174.2					4,867.9			6.9							9.2		
2014		179.9	105.1		105.5		5,022.1	101.6		3.3							3.2		
2015		181.5	107.4		109.5		5,072.7	105.3		0.9	2.2			3.8		1.0	3.6		
2016		188.3	111.7		113.8		5,284.0	107.1		3.7	4.0			4.0		4.2	1.7		
2017			119.0		122.6		5,674.7	125.3			6.6			7.7		7.4	17.0		
2018			124.1		125.2		5,867.0	133.2			4.3			2.1		3.4	6.3		
2019			129.5		129.6		6,069.4	137.1	105.5		4.3			3.5		3.4	2.9		
2020			135.4		137.6		6,399.3	144.9	111.6		4.6			6.2		5.4	5.7	5.8	
2021			143.4		147.2		6,744.9		123.7		6.0			7.0		5.4	10.9		
2022			209.9	163.5	221.5	174.9	11,000.3		215.2		46.4			50.4		63.1	74.0		
2023 (ஏ)			191.8		203.8	12,101.2		240.0						17.4		16.5	10.0		11.5

(அ) கொழும்பு மாநகரசபையில் குறைந்த வருமானக் குடியிருப்புகளின் நுகர்வுக் கூலையை பிரதிநிதித்துவப்படுத்துகின்றது. 2008 மே மாதத்திலிருந்து இந்தச் சுட்டெண்ணின் தொகுத்தல் நிறுத்தப்பட்டது.

(ஆ) கொழும்பு மாவட்டத்திற்குட்பட்ட நகரக் குடியிருப்புகளின் நுகர்வுக் கூலையை பிரதிநிதித்துவப்படுத்துகின்றது. இச்சுட்டெண்ணின் தொகுப்பானது 2011 யுள் மாதத்திலிருந்து நிறுத்தப்பட்டது.

(இ) கொழும்பு மாவட்டத்திற்குட்பட்ட நகரக் குடியிருப்புகளின் நுகர்வுக் கூலையை பிரதிநிதித்துவப்படுத்துகின்றது. இச்சுட்டெண்ணின் தொகுப்பானது 2017 சனவரி மாதத்திலிருந்து நிறுத்தப்பட்டது.

(ஈ) கொழும்பு மாவட்டத்திற்குட்பட்ட நகரக் குடியிருப்புகளின் நுகர்வுக் கூலையை பிரதிநிதித்துவப்படுத்துகின்றது. இச்சுட்டெண்ணின் தொகுப்பானது 2023 பெப்ரவரி மாதத்திலிருந்து நிறுத்தப்பட்டது.

(உ) கொழும்பு மாவட்டத்திலுள்ள நகரக் குடியிருப்பினுள் நுகர்வுக் கூலையை பிரதிநிதித்துவப்படுத்துகின்றது.

(ஊ) முழுத் தீவிற்குமான உற்பத்தியாளர்களின் நுகர்வுக் கூலையை பிரதிநிதித்துவப்படுத்துகின்றது. இச்சுட்டெண்ணின் தொகுப்பானது 2023 சனவரி மாதத்திலிருந்து நிறுத்தப்பட்டது.

(எ) முழுத் தீவிற்குமான குடியிருப்பாளர்களின் நுகர்வுக் கூலையை பிரதிநிதித்துவப்படுத்துகின்றது.

(ஏ) முழுத் தீவிற்குமான உற்பத்தியாளர்களின் உற்பத்திக் கூலையை பிரதிநிதித்துவப்படுத்துகின்றது. இச்சுட்டெண்ணின் தொகுப்பானது 2021 நவம்பர் மாதத்திலிருந்து நிறுத்தப்பட்டது.

(ஐ) முழுத் தீவிற்குமான உற்பத்தியாளர்களின் உற்பத்திக் கூலையை பிரதிநிதித்துவப்படுத்துகின்றது.

(ஏ) தற்காலிகமானது

மூலக்கள்: தொகைமதிப்பு மற்றும் புள்ளிவிபரத் திணைக்களம் இலங்கை மத்திய வங்கி

வெளிநாட்டுத் துறை		சென்மதி நிலுவை										ஐ.ஆ.டொ.மில்லியனில் பெறுமதிகள்		
ஆண்டு	நடைமுறைக் கணக்கு					நிதியியல் கணக்கு (இ)					குறுங்கால (தேரிய)	நிதியியல் கணக்கு நிலுவை (ஊ)	திரண்ட நிலுவை	வந்தக மாற்று விகிதம் (% மாற்றம்) (எ)
	ஏற்றுமதிகள்	இறக்குமதிகள்	பணிகள் மற்றும் முதலாளித்துவ நலனுடைய (தேரிய)	மாற்றல்கள் (தேரிய) (அ)	நடைமுறைக் கணக்கு நிலுவை	மொ.உ.உ இன் சலிதமக (ஆ)	மூலதனக் கணக்கு (தேரிய)	நிண்ட கால மூலதனம் (தேரிய)						
								நேரடி முதலீடு	ஏனைய தனிப்பா (ஈ)	அரக (உ.)				
1970	338.7	391.8	-17.5	11.8	-58.8	-2.6	-	-0.3	0.0	57.6	-0.7	-	-7.0	-6.3
1971	325.4	373.7	-2.4	14.3	-36.4	-1.5	-	0.3	0.0	74.0	-3.9	-	32.9	-5.8
1972	317.9	360.6	-2.5	12.4	-32.8	-1.3	-	0.3	-0.2	48.6	-6.4	-	69.5	-5.6
1973	366.4	412.9	8.1	13.3	-25.1	-0.9	-	0.5	-0.3	68.9	-1.7	-	45.9	-11.8
1974	511.2	701.1	11.4	42.1	-136.4	-3.8	-	1.4	-0.2	84.6	-2.3	-	-57.0	-11.4
1975	563.4	767.3	12.7	79.9	-111.4	-2.9	-	-0.1	0.0	62.7	-4.3	-	10.4	-19.8
1976	558.8	643.1	13.3	65.1	-5.8	-0.2	-	0.0	-5.7	83.1	-7.1	-	118.3	30.5
1977	767.1	726.2	34.3	69.0	144.1	3.5	-	-1.0	-3.3	51.1	-10.0	-	360.9	31.9
1978	845.1	1,025.4	7.6	79.6	-93.1	-3.4	-	1.5	0.5	157.2	7.3	-	120.1	-1.8
1979	981.4	1,449.4	47.5	192.2	-228.4	-6.8	-	47.0	9.1	156.2	0.1	-	51.9	-28.3
1980	1,064.7	2,051.2	52.0	274.6	-660.0	-16.4	-	42.9	40.3	157.5	157.5	-	-191.9	-19.0
1981	1,065.5	1,876.9	4.3	364.8	-442.3	-10.0	-	50.2	52.9	266.0	31.4	-	19.9	-21.3
1982	1,013.7	1,994.1	-15.1	427.3	-568.1	-11.9	-	63.6	194.5	261.2	7.1	-	-48.0	-5.7
1983	1,064.1	1,921.3	-60.0	444.3	-472.8	-9.1	-	37.5	94.9	281.0	37.6	-	18.0	21.6
1984	1,462.3	1,928.1	-68.2	479.4	-54.7	-0.9	-	32.6	-4.7	341.7	-25.5	-	269.3	22.4
1985	1,315.3	2,044.3	-134.3	443.8	-419.5	-7.0	-	24.4	31.2	273.0	4.4	-	-49.3	-17.8
1986	1,209.7	1,973.2	-129.1	466.4	-426.1	-6.7	-	28.2	18.3	291.7	-13.5	-	-70.3	-4.3
1987	1,395.7	2,075.1	-156.9	492.9	-343.4	-5.1	-	58.2	-13.0	198.0	39.0	-	-67.3	2.4
1988	1,477.2	2,240.2	-153.2	526.9	-389.3	-5.6	-	43.0	-43.0	245.0	16.0	-	-90.7	-10.3
1989	1,547.1	2,226.5	-157.7	518.7	-318.3	-4.6	-	17.9	-50.0	217.0	92.0	-	-88.0	0.5
1990	1,983.9	2,686.4	-97.9	423.4	-377.0	-4.7	117.5	41.6	-44.6	405.3	-5.7	-	118.7	-12.5
1991	2,039.5	3,036.6	-91.2	468.9	-619.4	-6.9	134.6	62.7	-24.4	500.2	184.6	-	290.2	1.1
1992	2,460.8	3,505.4	-32.6	522.6	-554.6	-5.7	121.6	121.1	25.4	266.2	130.1	-	189.6	19.8
1993	2,863.7	4,011.3	39.4	612.7	-495.5	-4.8	108.6	187.2	187.9	264.8	359.7	-	660.9	4.3
1994	3,208.6	4,767.3	17.8	680.6	-860.3	-7.3	113.1	158.2	294.5	252.8	124.3	-	239.7	-0.7
1995	3,806.6	5,311.1	-18.0	736.0	-786.5	-6.0	117.3	53.1	90.7	358.3	79.2	-	51.5	-0.9
1996	4,095.1	5,438.8	-92.3	759.1	-676.9	-4.9	95.9	119.9	1.6	259.2	-17.6	-	-67.8	2.3
1997	4,639.0	5,863.8	-0.4	832.3	-392.9	-2.6	87.1	429.8	47.4	238.6	-200.7	-	162.9	2.3
1998	4,797.8	5,889.5	-34.9	900.7	-225.9	-1.4	79.6	193.0	1.7	203.1	-64.0	-	36.8	13.5
1999	4,610.1	5,979.3	-106.6	912.8	-563.0	-3.6	80.3	176.9	196.0	62.1	-142.4	-	-263.2	-5.0
2000	5,522.3	7,319.8	-267.0	997.8	-1,066.0	-6.4	50.2	176.0	82.1	47.0	88.1	393.2	-521.9	-6.1
2001	4,816.9	5,974.4	-62.6	1,005.2	-215.1	-1.4	197.5	172.0	-257.1	249.0	200.5	364.4	219.8	-1.7
2002	4,699.0	6,105.6	42.5	1,128.0	-236.5	-1.4	65.0	185.0	-21.0	162.0	53.3	379.3	338.0	4.6
2003	5,133.3	6,671.9	227.0	1,241.0	-71.0	-0.4	74.0	201.0	-33.0	554.0	-73.6	648.4	502.0	-7.4
2004	5,757.2	7,999.8	215.0	1,380.0	-648.0	-3.1	64.0	227.0	14.0	439.0	-112.6	567.4	-205.0	-5.2
2005	6,346.7	8,863.2	38.2	1,828.1	-650.2	-2.7	249.8	233.8	10.8	553.5	176.0	974.1	501.4	-4.2
2006	6,882.7	10,253.0	-132.3	2,004.1	-1,498.6	-5.3	290.6	451.1	-35.0	490.5	610.8	1,517.4	203.6	-3.5
2007	7,640.0	11,296.5	-55.5	2,310.6	-1,401.5	-4.3	268.8	548.3	30.6	671.9	577.2	1,828.0	530.5	-1.0
2008	8,110.6	14,091.2	-571.1	2,666.1	-3,885.6	-9.5	290.6	690.5	73.9	252.0	466.8	1,483.2	-1,384.8	3.0
2009	7,084.5	10,206.6	-96.7	3,004.5	-214.3	-0.5	232.9	384.0	79.3	840.3	1,057.7	2,361.3	2,725.3	-2.7
2010	8,625.8	13,450.9	89.8	3,660.3	-1,075.0	-1.9	163.9	435.1	148.7	1,795.5	334.0	2,713.3	921.0	27.4
2011	10,558.8	20,268.8	451.8	4,642.8	-4,615.4	-7.1	164.4	895.9	175.3	2,236.7	790.2	4,098.1	-1,059.4	-8.9
2012 (இ)(ஊ)	9,773.5	19,190.2	42.9	5,392.0	-3,981.7	-5.8	130.3	-877.2	-718.9	-992.4	-1,674.9	-4,263.4	151.1	-1.5
2013	10,394.3	18,002.8	-571.6	5,639.5	-2,540.6	-3.4	70.9	-867.5	-605.2	-841.4	-749.6	-3,063.7	985.2	4.6
2014	11,130.1	19,416.8	72.0	6,227.0	-1,987.7	-2.5	58.3	-826.8	-428.7	-645.7	365.1	-1,536.1	1,369.1	4.3
2015	10,546.5	18,934.6	312.0	6,193.3	-1,882.8	-2.2	46.3	-626.7	-8.6	-469.6	-1,207.4	-2,312.3	-1,488.7	2.7
2016	10,309.7	19,182.8	677.7	6,453.0	-1,742.4	-2.0	25.3	-660.2	-136.3	-1,287.1	-98.2	-2,181.8	-499.8	4.0
2017	11,360.4	20,979.8	983.8	6,326.6	-2,309.0	-2.4	10.9	-1,300.9	-210.9	-1,223.3	612.3	-2,122.8	2,068.5	1.2
2018	11,889.6	22,232.7	1,381.5	6,162.6	-2,799.1	-3.0	14.4	-1,546.2	-113.8	-557.0	-1,160.7	-3,377.7	-1,102.9	0.2
2019	11,940.0	19,937.1	387.7	5,766.0	-1,843.4	-2.1	23.1	-666.1	202.6	88.8	-2,085.2	-2,459.9	376.6	-1.6
2020	10,047.4	16,055.4	-1,385.9	6,206.8	-1,187.1	-1.4	28.1	-419.5	56.2	-169.4	138.3	-394.4	-2,327.7	2.5
2021	12,498.6	20,637.4	-372.9	5,227.5	-3,284.3	-3.7	25.1	-574.8	167.1	-873.0	-2,930.3	-4,210.9	-3,966.6	-8.6
2022 (ஏ)	13,106.4	18,291.0	239.7	3,496.4	-1,448.5	-1.9	19.4	-869.0	9.0	1,679.1	-2,387.6	-1,568.5	-2,806.1	-11.6
2023 (ஈ)	11,910.7	16,811.1	840.7	5,618.6	1,558.9	1.8	63.1	-677.9	26.7	1,845.3	109.4	1,303.6	2,825.6	-0.6

(அ) சென்மதி நிலுவை கையேட்டின் டீலம் பதிப்பின் அமைப்பின் அடிப்படையில் இரண்டாந்தர வரையறை (தேரிய) என 2012இலிருந்து மாற்றி செய்யப்பட்டது குறும் இலங்கை மத்திய வங்கி

(ஆ) தரவரையறு 2015 முதல் தொகையிப்பு மற்றும் புள்ளிவிபரத் திணைக்களத்தின் அடியாண்டு (2015) மொத்த உள்நாட்டு உற்பத்தி மதிப்பீடுகளை அடிப்படையாகக் கொண்டது.

(இ) 2012இலிருந்து சென்மதி நிலுவை கையேட்டின் டீலம் பதிப்பின் அமைப்பின் அடிப்படையில் நிதியியல் கணக்கு (தேரிய) தரவுகள், சொத்துக்களின் தேரிய கையேட்டி - தேரிய நிகழ்த்தகப் பொறுப்புகள் என மாற்றிக்கொடுக்கப்பட்டது.

(ஈ) 2012 இலிருந்து சென்மதி நிலுவை கையேட்டின் டீலம் பதிப்பின் அமைப்பின் அடிப்படையில் "தேரிய நிகழ்த்தகப் பொறுப்புகளின்" கீழ் 'கடன்கள் - ஏனைய தரவை - நிண்டகாலம்' என்ற மாற்றி செய்யப்பட்டது.

(உ) 2012இலிருந்து சென்மதி நிலுவை கையேட்டின் டீலம் பதிப்பின் அமைப்பின் அடிப்படையில் "தேரிய நிகழ்த்தகப் பொறுப்புகளின்" கீழ் 'கடன்கள் - அரக - நிண்டகாலம்' என்ற மாற்றி செய்யப்பட்டது.

(ஊ) சென்மதி நிலுவை கையேட்டின் டீலம் பதிப்பின் அமைப்பின் அடிப்படையில் ஒதுக்குச் சொத்துக்கள் மற்றும் ஒதுக்குத் தொட்பான பொறுப்புகளின் தேரிய அதிப்பீடு/குறையிணை உள்ளடக்கத்திற்று மற்றும் 2012இலிருந்து நிதியியல் கணக்கிற்கான தேரிய பாப்ப்சல்களின் மீதிப்பகவுள்ளது.

(ஏ) 2007இலிருந்து வந்தகக் கட்டுண்ணாது 2010இணை அடிப்படையில் ஆண்டாகக் கொண்டு பரந்த உள்ளடக்கத்தின் கண்கட்டுப்பட்டுள்ளது.

(எ) திருத்தப்பட்டது.

(ஈ) தற்காலிகமானது.

வெளிநாட்டுத் துறை											அட்டவணை 5				
ஒதுக்குகள், மொத்த வெளிநாட்டுச் சொத்துக்கள், வெளிநாட்டுப் படுகடன் மற்றும் செலாவணி வீதங்கள்															
ஆண்டு	மொத்த அலுவலர்சார் ஒதுக்குகள் (ஐ.ஆ.டொ. மில்லியன்)	மொத்த வெளிநாட்டுச் சொத்துக்கள் (ஆ)		மொத்த வெளிநாட்டுப் படுகடன் (ஆ)		படுகடன் தீர்மானவு விகிதம் (%)	செலாவணி வீதங்கள் (வெளிநாட்டு நாணய அலகொன்றுக்கான இலங்கை ரூபா)								
		(ஐ.ஆ.டொ. மில்லியன்)	இறக்குமதிகளின் மாதங்கள்	(ஐ.ஆ.டொ. மில்லியன்)	மொ.உ.உ இன் சதவீதமாக (இ)		ஆண்டு முழுவில்		ஆண்டுச் சராசரி						
							ஐ.ஆ.டொலர்	ஐ.ஆ.டொலர்	ஸ்டீர்லிங் பவுன்	யூரோ	யப்பானிய பென்	இந்தியப் ரூபா	டிப்யூச் மார்க்	பிரான்சிய பிராங்கு	சி.எ.உ (உ.)
1970	42.3	67.6	2.1	419.2	18.3	20.1	5.96	5.95	14.28	-	0.02	0.79	1.63	1.07	5.95
1971	52.4	83.6	2.7	465.9	19.7	21.9	5.96	5.94	14.45	-	0.02	0.79	1.70	1.07	5.95
1972	60.6	108.5	3.6	485.1	19.0	21.8	6.70	5.97	14.94	-	0.02	0.79	1.87	1.18	6.48
1973	82.3	126.1	3.7	552.0	19.2	23.0	6.75	6.40	15.70	-	0.02	0.83	2.40	1.44	7.63
1974	73.9	132.8	2.3	648.9	18.2	17.8	6.69	6.65	15.56	-	0.02	0.82	2.57	1.38	8.00
1975	56.9	108.1	1.7	729.3	19.2	23.0	7.71	7.01	15.57	-	0.02	0.84	2.85	1.63	8.51
1976	94.0	158.8	3.0	773.2	21.5	20.1	8.83	8.41	15.19	-	0.03	0.94	3.34	1.76	9.71
1977	278.4	358.1	5.9	856.1	20.9	16.0	15.56	8.87	15.49	-	0.03	1.02	3.82	1.81	10.36
1978	397.3	482.2	5.6	1,114.3	40.8	15.5	15.51	15.61	29.97	-	0.07	1.91	7.77	3.46	19.55
1979	516.1	624.9	5.2	1,245.7	37.0	13.0	15.45	15.57	33.04	-	0.07	1.92	8.50	3.66	20.12
1980	245.5	375.9	2.2	1,666.8	41.4	12.4	18.00	16.53	38.46	-	0.07	2.10	9.10	3.91	21.52
1981	334.7	448.8	2.9	2,060.4	46.7	16.8	20.55	19.25	39.03	-	0.09	2.22	8.52	3.54	22.69
1982	358.8	526.9	3.2	2,500.0	52.4	18.6	21.32	20.81	36.43	-	0.08	2.20	8.58	3.17	22.98
1983	316.0	521.0	3.3	2,651.7	51.3	21.6	25.00	23.53	35.69	-	0.10	2.33	9.22	3.09	25.15
1984	522.2	720.8	4.5	2,983.8	49.4	17.5	26.28	25.44	33.99	-	0.11	2.24	8.94	2.91	26.07
1985	461.2	672.0	3.9	3,440.7	57.6	21.0	27.41	27.16	35.21	-	0.11	2.20	9.23	3.02	27.58
1986	362.9	606.9	3.7	4,082.4	63.7	26.2	28.52	28.02	41.10	-	0.17	2.22	12.90	4.05	32.87
1987	299.5	600.7	3.5	4,770.6	71.4	27.5	30.76	29.45	48.26	-	0.20	2.27	16.38	3.27	38.10
1988	277.5	576.0	3.1	4,908.9	70.3	28.6	33.03	31.81	56.66	-	0.25	2.29	18.11	5.34	42.76
1989	291.4	584.6	3.2	5,146.0	73.6	24.2	40.00	36.05	59.11	-	0.26	2.22	19.17	5.65	46.19
1990	435.0	856.7	3.8	5,783.1	72.0	17.8	40.24	40.06	71.50	-	0.28	2.29	24.80	7.36	54.42
1991	718.4	1,156.0	4.6	6,489.4	72.1	18.5	42.58	41.37	73.20	-	0.31	1.82	25.10	7.33	56.61
1992	936.4	1,439.9	4.9	6,831.7	70.4	17.1	46.00	43.83	77.38	-	0.35	1.69	28.14	8.30	61.75
1993	1,674.7	2,123.8	6.4	7,602.0	73.4	13.8	49.56	48.25	72.47	-	0.44	1.58	29.19	8.52	67.39
1994 (ஊ)	2,022.0	2,874.4	7.2	8,298.0	70.8	13.7	49.98	49.42	75.68	-	0.48	1.58	30.50	8.92	70.75
1995	2,063.0	2,901.9	6.6	8,694.0	66.7	16.5	54.05	51.25	80.88	-	0.55	1.58	35.81	10.29	77.74
1996	1,937.0	2,717.0	6.0	8,486.0	61.1	15.3	56.71	55.27	86.34	-	0.51	1.56	36.75	10.81	80.23
1997	2,029.0	3,132.0	6.4	8,197.0	54.3	13.3	61.29	58.99	96.69	-	0.49	1.63	34.07	10.12	81.17
1998	1,984.0	2,907.0	5.9	8,749.0	55.5	13.3	67.78	64.59	107.05	-	0.50	1.57	36.80	10.98	87.66
1999	1,639.0	2,582.0	5.2	9,088.0	57.8	15.2	72.12	70.39	113.91	-	0.62	1.64	38.39	11.45	96.25
2000	1,049.0	2,131.2	3.5	9,031.0	54.5	14.7	80.06	75.78	114.78	74.32	0.70	1.68	35.76	10.66	99.90
2001	1,338.0	2,238.0	4.5	8,372.0	53.2	13.2	93.16	89.36	128.66	82.27	0.74	1.89	40.90	12.19	113.75
2002	1,700.0	2,495.0	4.9	9,333.0	56.3	13.2	96.73	95.66	143.74	101.38	0.76	1.97	46.37	13.79	123.93
2003	2,329.0	3,218.0	5.8	10,735.0	56.9	11.6	96.74	96.52	157.71	121.60	0.83	2.07	-	-	135.22
2004	2,195.8	3,439.0	5.2	11,346.0	54.9	11.6	104.61	101.19	185.35	125.79	0.94	2.23	-	-	149.88
2005	2,735.0	4,200.5	5.7	11,353.8	46.5	7.9	102.12	100.50	182.87	125.10	0.91	2.28	-	-	148.45
2006	2,836.7	4,005.4	4.7	11,981.4	42.4	12.7	107.71	103.96	191.53	130.63	0.89	2.30	-	-	153.00
2007	3,508.2	4,956.4	5.3	13,989.5	43.2	13.1	108.72	110.62	221.46	151.63	0.94	2.69	-	-	169.37
2008	2,560.9	3,639.8	3.1	15,106.6	37.1	18.0	113.14	108.33	200.73	159.32	1.05	2.52	-	-	171.24
2009	5,357.4	7,030.4	8.3	18,662.1	44.4	22.4	114.38	114.94	179.87	160.21	1.23	2.39	-	-	177.22
2010	7,196.5	8,620.8	7.7	21,437.9	37.8	16.7	110.95	113.06	174.81	150.10	1.29	2.49	-	-	172.50
2011	6,749.3	7,990.7	4.7	32,747.9	50.2	13.2	113.90	110.57	177.23	153.86	1.39	2.39	-	-	174.54
2012	7,105.8	8,586.8	5.4	37,098.1	62.5	19.7	127.16	127.60	202.28	164.01	1.60	2.39	-	-	195.38
2013	7,495.0	8,573.5	5.7	39,905.3	53.7	26.8	130.75	129.11	202.08	171.51	1.32	2.21	-	-	196.19
2014	8,208.4	9,884.4	6.1	42,914.1	54.1	21.7	131.05	130.56	215.16	173.47	1.24	2.14	-	-	198.35
2015	7,303.6	9,336.9	5.9	44,839.4	52.7	28.2	144.06	135.94	207.99	150.84	1.12	2.12	-	-	190.16
2016	6,019.0	8,432.9	5.3	46,418.0	52.8	25.6	149.80	145.60	197.15	161.16	1.34	2.17	-	-	202.39
2017	7,958.7	10,436.5	6.0	51,603.9	54.7	23.9	152.85	152.46	196.47	171.73	1.36	2.34	-	-	211.49
2018	6,919.2	9,582.9	5.2	52,411.8	55.3	28.9	182.75	162.54	216.67	191.71	1.47	2.38	-	-	229.90
2019	7,642.4	10,401.9	6.3	54,811.5	61.6	29.7	181.63	178.78	228.20	200.14	1.64	2.54	-	-	246.97
2020	5,664.3	8,520.7	6.4	49,041.3	58.1 (எ)	35.2	186.41	185.52	238.22	212.07	1.74	2.50	-	-	258.61
2021	3,139.2	6,122.4	3.6	51,775.1	58.4 (எ)	30.7	200.43	198.88	273.51	235.10	1.81	2.69	-	-	283.18
2022 (எ)	1,897.6	5,873.5	3.9	49,666.9	64.6	15.4	363.11	324.55	396.89	339.04	2.44	4.11	-	-	431.91
2023 (ஏ)	4,392.1	9,373.1	6.7	54,831.6	65.0	14.9	323.92	327.53	407.07	354.11	2.34	3.97	-	-	436.88

(அ) "வெளிநாட்டு ரேறடி முகலீ" மற்றும் வழங்கப்பட்ட "வந்தக கொடுதல் மற்றும் முற்பணங்கள்" என்ற வழிவகை வெளிநாட்டுச் சொத்துக்கள் நிர்வாகம்
 (ஆ) 2011இலிருந்து மொத்த வெளிநாட்டு படுகடன் என்பது வங்கித்தொழில்நுறை பொறுப்புக்களை உள்ளடக்குகிறது
 (இ) 2015இலிருந்து தரவரது தொகைப்படி மற்றும் புள்ளிவிபரத் தகவல்களின் அடிப்படையில் (2015) மொ.உ.உ. முன்பிருக்கான அடிப்படையாகக் கொள்ளுது
 (எ) பொருட்கள் மற்றும் பணிகளின் ஏற்றுமதிக்கெதிரான வருவாய்களின் சதவீதமாக. பன்னாட்டு நாணய நிதியத்தின் வெளிநாட்டுப் படுகடன் புள்ளிவிபரக் கையேடு (2003)இருகையடி திறுரேசி உண்மையுடன்
 மற்றும் முற்கால வெளிநாட்டு உடன்களின் படுகடன் தீர்மானத்தை உள்ளடக்கும் விதத்தில் படுகடன் தீர்மானங்கள் 2008இலிருந்து மீள்வகைப்படுத்தப்பட்டன.
 (உ.) பன்னாட்டு நாணய நிதியத்தின் அலகுகள் கணக்கான சீரடி எடுப்பை உடனடி
 (ஊ) 1994இலிருந்து கரைகத்த வங்கித்தொழில் பீரீவுகள் உள்ளிட்ட வங்கித்தொழில் முறையின் ஒரு பகுதியாகக் கருதப்பட்டது.
 (எ) திருத்தப்பட்டது
 (ஏ) தற்காலிகமாக

இறைத் துறை													ஆட்டவணை 6				
அரசின் இறைத் தொழிற்பாடுகள் (அ)													ரூ. மில்லியனில் பெறுதிகள்				
அரசிறை			செலவினை					நிதியீட்டல்					மொ.உ.உ. இன் சதவீதமாக (%)				
ஆண்டு (ஆ)	வரி	மொத்தம் (வரி மற்றும் வரிமல்லா)	கொடைகள்	அரசிறையும் கொடைகளும்	மீண்டெழும்	சூல்தளம் மற்றும் தேறிய கூடங்கள் வழங்கல்	மொத்தம்	நடைமுறைக் கணக்கு மிகை (+)/ பற்றாக்குறை (-)	முதலாந்தரக் கணக்கு மிகை (+)/ பற்றாக்குறை (-)	தீண்ட மிகை (+)/ பற்றாக்குறை (-)	வெளிநாடு	உள்நாடு (இ)	தனிப்பட்ட மயமாக்கல் பெறுகைகள்	மொத்த நிதியீட்டல்	அரசிறையும் கொடைகளும்	செலவினை	தீண்ட மிகை (+)/ பற்றாக்குறை (-)
1970	2,507	2,736	63	2,799	2,659	1,013	3,672	77	-620	-873	163	710	-	873	20.5	26.9	-6.4
1971	2,354	2,815	60	2,875	2,981	918	3,899	-166	-688	-1,024	175	849	-	1,024	20.5	27.8	-7.3
1972	2,676	3,282	75	3,357	3,386	931	4,317	-104	-548	-961	209	752	-	961	22.0	28.3	-6.3
1973	3,331	4,034	47	4,081	3,857	1,169	5,026	177	-431	-945	132	813	-	945	22.2	27.3	-5.1
1974	4,013	4,787	252	5,039	4,506	1,316	5,822	281	-203	-783	126	657	-	783	21.2	24.5	-3.3
1975	4,258	5,084	404	5,488	5,153	2,033	7,186	-69	-999	-1,698	310	1,388	-	1,698	20.6	27.0	-6.4
1976	4,726	5,739	367	6,106	5,554	3,098	8,652	185	-1,707	-2,547	591	1,956	-	2,547	20.2	28.6	-8.4
1977	5,509	6,686	501	7,187	6,148	2,665	8,813	538	-613	-1,626	754	872	-	1,626	19.7	24.2	-4.5
1978	10,320	11,688	661	12,349	10,408	7,280	17,688	1,280	-3,999	-5,339	3,292	2,047	-	5,339	28.9	41.5	-12.5
1979	11,015	11,966	1,390	13,356	10,825	8,367	19,192	1,141	-4,169	-5,836	2,348	3,488	-	5,836	25.5	36.6	-11.1
1980	12,158	13,022	2,620	15,642	12,319	16,069	28,388	703	-10,505	-12,746	3,516	9,230	-	12,746	23.5	42.7	-19.2
1981	13,696	14,775	2,721	17,496	14,649	13,365	28,014	126	-6,780	-10,518	4,880	5,638	-	10,518	20.6	33.0	-12.4
1982	14,737	16,210	3,376	19,586	18,341	15,171	33,512	-2,131	-8,822	-13,926	4,744	9,182	-	13,926	19.7	33.8	-14.0
1983	19,912	23,317	3,473	26,790	22,002	17,635	39,637	1,315	-6,241	-12,847	6,372	6,475	-	12,847	22.0	32.6	-10.6
1984	29,939	34,061	3,293	37,354	24,630	23,207	47,837	9,431	-3,745	-10,483	6,492	3,991	-	10,483	24.3	31.1	-6.8
1985	30,442	36,249	3,307	39,556	32,645	22,589	55,234	3,604	-8,250	-15,678	7,109	8,569	-	15,678	24.4	34.0	-9.7
1986	31,272	37,238	3,753	40,991	33,966	25,227	59,193	3,272	-9,440	-18,202	9,061	9,141	-	18,202	22.8	33.0	-10.1
1987	35,119	42,145	4,677	46,822	39,560	24,334	63,894	2,585	-6,915	-17,072	5,716	11,356	-	17,072	23.8	32.5	-8.7
1988	35,946	41,749	6,588	48,337	46,132	30,400	76,532	-4,383	-15,605	-28,195	7,128	21,067	-	28,195	21.8	34.5	-12.7
1989	47,513	53,979	6,407	60,386	56,884	25,280	82,164	-2,905	-7,426	-21,778	5,926	15,852	-	21,778	24.0	32.6	-8.6
1990	61,206	67,964	6,698	74,662	71,771	28,043	99,814	-3,807	-4,484	-25,152	11,644	13,508	-	25,152	23.2	31.0	-7.8
1991	68,157	76,179	7,870	84,409	83,756	36,613	120,369	-7,577	-14,247	-36,320	19,329	16,149	841	36,320	22.6	32.3	-9.8
1992	76,353	85,781	8,280	94,061	89,639	30,186	119,824	-3,858	177	-25,763	7,361	15,551	2,850	25,763	22.1	28.2	-6.1
1993	85,891	98,339	8,025	106,364	102,288	39,371	141,659	-3,949	-5,092	-35,295	9,855	24,241	1,200	35,295	21.3	28.4	-7.1
1994	99,417	110,038	8,257	118,295	127,084	43,680	170,764	-17,046	-14,439	-52,470	11,778	37,696	2,995	52,470	20.4	29.5	-9.1
1995	118,543	136,258	9,028	145,286	154,159	49,325	203,484	-17,901	-19,972	-58,198	21,224	33,972	3,001	58,198	21.8	30.5	-8.7
1996	130,202	146,279	7,739	154,018	175,148	43,512	218,660	-28,869	-15,719	-64,642	10,160	49,754	4,728	64,642	20.1	28.5	-8.4
1997	142,512	165,036	7,329	172,365	184,749	50,348	235,097	-19,713	-7,486	-62,732	9,958	30,275	22,499	62,732	19.4	26.4	-7.0
1998	147,368	175,032	7,200	182,232	199,648	68,531	268,179	-24,616	-31,049	-85,947	10,197	71,362	4,389	85,947	17.9	26.3	-8.4
1999	166,029	195,905	6,761	202,666	207,271	71,888	279,159	-11,366	-14,370	-76,493	1,484	74,876	134	76,493	18.3	25.2	-6.9
2000	182,392	211,282	5,145	216,427	254,279	81,544	335,823	-42,997	-48,196	-119,396	495	118,500	401	119,396	17.2	26.7	-9.5
2001	205,840	234,296	5,500	239,796	303,361	83,157	386,518	-69,065	-52,415	-146,722	14,538	123,595	8,589	146,722	17.0	27.5	-10.4
2002	221,839	261,888	7,079	268,967	330,847	72,142	402,990	-68,959	-17,507	-134,022	1,978	126,351	5,693	134,022	17.0	25.4	-8.5
2003	231,597	276,465	7,956	284,421	334,694	82,979	417,673	-58,229	-8,125	-133,251	43,117	79,911	10,223	133,251	15.6	22.9	-7.3
2004	281,552	311,473	8,681	320,154	389,679	87,228	476,907	-78,206	-36,970	-156,752	37,071	117,243	2,437	156,752	15.3	22.8	-7.5
2005	336,828	379,746	32,640	412,387	443,350	141,433	584,783	-63,603	-52,237	-172,396	47,773	123,604	1,020	172,396	16.8	23.8	-7.0
2006	428,378	477,833	30,068	507,901	547,960	165,687	713,646	-70,127	-54,968	-205,745	41,942	163,805	-	205,745	17.3	24.3	-7.0
2007	508,947	565,051	30,508	595,559	622,758	218,846	841,604	-57,707	-63,364	-246,045	100,907	145,137	-	246,045	16.6	23.5	-6.9
2008	585,621	655,259	31,222	686,482	743,710	252,416	996,126	-88,450	-97,169	-309,644	-4,643	314,287	-	309,644	15.6	22.6	-7.0
2009	618,933	699,644	25,922	725,566	879,575	322,352	1,201,927	-179,931	-166,686	-476,361	230,807	245,554	-	476,361	15.0	24.9	-9.9
2010	724,747	817,279	16,909	834,188	937,094	343,111	1,280,205	-119,815	-93,425	-446,017	243,788	202,229	-	446,017	12.6	19.3	-6.7
2011	845,697	967,862	15,141	983,003	1,024,906	408,276	1,433,182	-57,043	-93,481	-450,180	218,956	231,224	-	450,180	13.1	19.1	-6.0
2012	908,913	1,051,460	16,071	1,067,532	1,131,023	425,476	1,556,499	-79,563	-80,469	-488,967	286,455	202,511	-	488,967	11.9	17.3	-5.4
2013	1,005,895	1,137,447	15,859	1,153,306	1,205,180	464,216	1,669,396	-67,733	-72,083	-516,090	123,700	392,390	-	516,090	11.6	16.8	-5.2
2014	1,050,362	1,195,206	9,415	1,204,621	1,322,898	472,967	1,795,865	-127,692	-154,849	-591,244	212,523	378,721	-	591,244	11.2	16.7	-5.5
2015	1,355,779	1,454,878	6,014	1,460,892	1,701,658	588,737	2,290,394	-246,779	-319,828	-829,502	236,803	592,699	-	829,502	12.6	19.8	-7.2
2016	1,463,689	1,686,062	7,496	1,693,558	1,757,782	576,101	2,333,883	-71,719	-29,430	-640,325	391,914	248,411	-	640,325	13.2	18.2	-5.0
2017	1,670,178	1,831,531	8,031	1,839,562	1,927,693	645,363	2,573,056	-96,162	2,071	-733,494	439,243	294,251	-	733,494	12.8	17.9	-5.1
2018	1,712,318	1,919,973	12,486	1,932,459	2,089,713	603,515	2,693,228	-169,740	91,421	-760,769	323,535	437,234	-	760,769	12.6	17.5	-5.0
2019(உ.)	1,734,925	1,890,899	7,909	1,898,808	2,424,582	913,314	3,337,896	-533,683	-537,736	-1,439,088	542,641	896,448	-	1,439,088	11.9	21.0	-9.0
2020	1,216,542	1,367,960	5,348	1,373,308	2,548,359	492,638	3,040,996	-1,180,399	-687,386	-1,667,688	-83,199	1,750,887	-	1,667,688	8.8 (என)	19.4 (என)	-10.7 (என)
2021	1,298,019	1,457,071	6,740	1,463,810	2,747,512	774,223	3,521,735	-1,290,441	-1,009,542	-2,057,925	-13,901	2,071,826	-	2,057,925	8.3 (என)	20.0 (என)	-11.7 (என)
2022	1,751,132	1,979,184	33,405	2,012,589	3,519,633	952,923	4,472,556	-1,540,448	-894,777	-2,459,967	424,822	2,035,145	-	2,459,967	8.4 (என)	18.6 (என)	-10.2 (என)
2023(எ)	2,720,563	3,048,822	25,502	3,074,324	4,699,679	656,912	5,356,591	-1,650,857	173,332	-2,282,267	494,655	1,787,612	-	2,282,267	11.1	19.4	-8.3

(அ) 1979இலிருந்து தரவுகள் பொருளாதார வடிவமைப்பு அடிப்படையாகக் கொண்டனவாகும். முலங்கள்: நிதி, பொருளாதார உறுதிப்பாட்டு மற்றும் தேசிய
(ஆ) 1973 வரை நிதிபாண்டு ஒத்திடுதல் 15ஆம் நாளிலிருந்து செப்டம்பர் 30ஆம் நாள் வரையானதாக இருந்தது. 1973இலிருந்து இது கணப்பி ஆண்டுக்கு மாற்றப்பட்டது. கொள்கைகள் அமைச்சு
(இ) 2017 மற்றும் 2018 காலப்பகுதியில் அப்பாற்றிடைக்கால சூழலுக்கான நிதிநிலைமை குத்தகைமில்லாத வடிவமைப்பு உள்ளகங்களுக்கு
(எ) தரவுகள் தொகையிடுதல் மற்றும் புள்ளிவிபரத் திணைக்களத்தினால் கணப்பிப்பட்ட மொ.உ.உ. உற்பத்தித் திட்டப்படி அடிப்படையாகக் கொண்டுள்ளன. 2010இலிருந்து தரவுகள் தொகையிடுதல் மற்றும் புள்ளிவிபரத் திணைக்களத்தின் மீள்திறப்படுத்தப்பட்ட மொ.உ.உ. உற்பத்தியின் 2023 மார்ச் 15இல் வெளிப்படுத்தப்பட்ட திட்டங்களை (அடிப்படையானிடு 2015) அடிப்படையாகக் கொண்டுள்ளன. இலங்கை மத்திய வங்கி
(உ.) நிதி அமைச்சிணைப்பு, 2019இலிருந்து இறைத் துறை புள்ளிவிபரங்கள் 2020இலிருந்து வரவுசெலவுத் திட்ட உரைமில் அறிவித்தறிவிக்கப்பட்ட மீள்குறிப்பிடப்பட்டுள்ளது.
(எ.) தொ.மு. திணைக்களத்தினால் 2024 மார்ச் 15 வெளிப்படுத்தப்பட்ட 2020-2022 ஆம் ஆண்டுகளுக்கான திருத்தப்பட்ட மொ.உ.உ. மதிப்பீடுகளை அடிப்படையாகக் கொண்டு திருத்தப்பட்டது.
(எ) தற்காலிகமானது

நாணயத் துறை													அட்டவணை 8								
நாணய அளவீடு (M _{2b})(அ)(ஆ)													ரூ. மில்லியனில் பெறுமதிகள்								
கால முடிவில்	நாணயம்	கேள்வி வைப்புக்கள் (₹)	குறுகிய பணநிரம்பல் (M ₁)	விரிந்த பணநிரம்பல் (M _{2a})	விரிந்த பணநிரம்பல் (M _{2b})	நாணய அதிகார சபைகள் (உ)(ஊ)	வர்த்தக வங்கிகள்	மொத்தம்	தேரிய உள்நாட்டுச் சொத்துக்கள் (இ)				பணப் பெருக்கி			நாணய சுழற்சி வேகம் (M _{2b})					
									தேரிய வெளிநாட்டுச் சொத்துக்கள்				தேரிய உள்நாட்டுச் சொத்துக்கள் (இ)				மொத்தம்	M ₁	M ₂	M _{2a}	
									அரசாங்கம் (தேரிய) (எ)	கூட்டுத்தாபனங்கள்/ அரசிற்கு சொந்தமான தொழில் முயற்சிகள்	தனியார் துறை	மொத்தம்	அரசு	கூட்டுத்தாபனங்கள்/ அரசிற்கு சொந்தமான தொழில் முயற்சிகள்	தனியார் துறை						மொத்தம்
1970	935	1,032	1,967	3,115	-	-	-	-	-	-	-	-	-	1,324	1.49	2.35	-	-			
1971	1,115	1,034	2,149	3,435	-	-	-	-	-	-	-	-	-	1,495	1.44	2.30	-	-			
1972	1,202	1,279	2,481	3,974	-	-	-	-	-	-	-	-	-	1,773	1.40	2.24	-	-			
1973	1,437	1,341	2,778	4,154	-	-	-	-	-	-	-	-	-	2,158	1.29	1.92	-	-			
1974	1,539	1,406	2,946	4,569	-	-	-	-	-	-	-	-	-	2,256	1.31	2.03	-	-			
1975	1,610	1,478	3,088	4,777	-	-	-	-	-	-	-	-	-	2,144	1.44	2.23	-	-			
1976	2,081	2,085	4,166	6,321	-	-	-	-	-	-	-	-	-	2,700	1.54	2.34	-	-			
1977	2,792	2,574	5,366	8,717	-	-	-	-	-	-	-	-	-	3,840	1.40	2.27	-	-			
1978	3,016	2,921	5,936	10,891	-	-	-	-	-	-	-	-	-	4,262	1.39	2.56	-	-			
1979	3,774	3,895	7,669	15,057	-	-	-	-	-	-	-	-	-	5,299	1.45	2.84	-	-			
1980	4,181	5,247	9,428	19,860	-	-	-	-	-	-	-	-	-	6,286	1.50	3.16	-	-			
1981	4,823	5,202	10,024	24,447	-	-	-	-	-	-	-	-	-	7,505	1.34	3.26	-	-			
1982	5,988	5,772	11,760	30,510	-	-	-	-	-	-	-	-	-	9,119	1.29	3.35	-	-			
1983	7,200	7,548	14,748	37,257	-	-	-	-	-	-	-	-	-	11,642	1.27	3.20	-	-			
1984	8,561	8,263	16,824	43,427	-	-	-	-	-	-	-	-	-	13,710	1.23	3.17	-	-			
1985	9,816	8,946	18,761	48,409	-	-	-	-	-	-	-	-	-	16,895	1.11	2.87	-	-			
1986	11,570	9,609	21,179	50,860	-	-	-	-	-	-	-	-	-	18,031	1.17	2.82	-	-			
1987	13,495	11,588	25,083	58,335	-	-	-	-	-	-	-	-	-	19,273	1.30	3.03	-	-			
1988	18,487	13,892	32,379	67,946	-	-	-	-	-	-	-	-	-	25,564	1.27	2.66	-	-			
1989	19,650	15,688	35,338	76,434	-	-	-	-	-	-	-	-	-	26,791	1.32	2.85	-	-			
1990 (எ)	22,120	17,477	39,597	90,546	-	-	-	-	-	-	-	-	-	31,579	1.25	2.87	-	-			
1991	24,852	21,748	46,600	110,575	120,347	9,836	468	10,304	35,747	19,812	87,767	110,043	40,056	1.16	2.76	3.00	3.09 (ஊ)				
1992	27,281	22,776	50,057	129,799	143,822	18,730	-3,493	15,237	33,946	23,174	110,877	128,585	44,858	1.12	2.89	3.21	3.27				
1993	32,133	27,222	59,355	160,136	180,486	51,392	-9,527	41,865	29,766	15,414	134,181	138,622	56,468	1.05	2.84	3.20	3.12				
1994	38,906	31,555	70,461	191,670	214,306	64,571	-5,811	58,760	31,362	11,407	163,278	155,546	68,055	1.04	2.82	3.15	2.98				
1995	42,198	33,019	75,217	228,536	259,442	73,662	-8,917	64,745	38,662	13,305	210,703	194,696	78,586	0.96	2.91	3.30	2.89				
1996	42,565	35,638	78,203	253,201	288,657	73,541	-10,467	63,074	47,131	15,491	229,773	225,582	85,509	0.91	2.96	3.38	2.80				
1997	45,679	40,172	85,852	288,258	333,668	89,930	565	90,495	45,250	14,598	263,198	243,172	83,736	1.03	3.44	3.98	2.89				
1998	51,767	44,502	96,269	316,174	377,740	101,744	3,904	105,648	64,618	10,031	294,868	272,091	92,866	1.04	3.40	4.07	2.89				
1999	58,481	50,074	108,555	358,076	428,319	89,287	12,805	102,092	93,915	13,046	325,927	326,228	100,444	1.08	3.56	4.26	2.76				
2000	62,646	55,831	118,477	404,669	483,421	57,947	11,582	69,529	147,304	38,254	364,369	413,892	105,163	1.13	3.85	4.60	2.80				
2001	65,536	56,674	122,210	450,726	549,138	84,346	-10,216	74,130	201,311	40,811	396,754	475,009	112,522	1.09	4.01	4.88	2.77				
2002	75,292	64,069	139,361	510,395	622,495	117,376	-6,733	110,643	192,994	43,031	444,371	511,852	126,411	1.10	4.04	4.92	2.69				
2003	85,601	76,034	161,635	580,747	717,855	164,596	2,497	167,093	176,236	36,192	519,444	550,760	141,447	1.14	4.11	5.08	2.74				
2004	99,669	88,784	188,453	687,964	858,644	151,694	18,523	170,218	220,462	41,171	634,310	688,427	170,967	1.10	4.02	5.02	2.69				
2005	114,070	116,632	230,702	822,931	1,022,277	196,925	4,405	201,330	249,565	16,672	801,149	820,948	197,932	1.17	4.16	5.16	2.63				
2006	135,019	124,666	259,685	993,264	1,204,550	229,860	-58,669	171,191	357,289	31,556	1,033,360	1,033,360	239,863	1.08	4.14	5.02	2.66				
2007	147,183	119,409	266,592	1,147,742	1,404,019	292,927	-64,935	227,992	374,101	49,167	1,184,519	1,176,027	264,419	1.01	4.34	5.31	2.73				
2008	155,023	122,300	277,323	1,282,194	1,522,776	148,157	-70,457	77,700	582,907	46,991	1,267,601	1,445,076	268,425	1.03	4.78	5.67	3.01				
2009	181,840	154,870	336,710	1,536,755	1,806,169	412,202	-10,323	401,880	640,326	73,233	1,194,189	1,404,288	303,537	1.11	5.06	5.95	2.90				
2010	216,549	190,643	407,192	1,813,000	2,091,408	505,463	-128,021	377,442	627,185	144,578	1,491,099	1,713,966	360,511	1.13	5.03	5.80	3.45				
2011	242,871	195,836	438,707	2,192,603	2,491,740	340,090	-242,033	98,057	833,610	198,500	2,005,860	2,393,683	439,504	1.00	4.99	5.67	3.27				
2012	251,539	198,510	450,049	2,593,185	2,929,070	396,468	-422,299	-25,831	1,045,232	292,477	2,358,421	2,954,901	484,362	0.93	5.35	6.05	3.27				
2013	264,607	219,971	484,578	3,058,793	3,417,853	529,128	-605,453	-76,325	1,301,342	365,098	2,534,343	3,494,178	488,586	0.99	6.26	7.00	3.10				
2014	329,426	282,729	612,155	3,460,558	3,875,853	688,007	-672,881	15,126	1,435,900	450,924	2,753,322	450,924	577,912	1.06	5.99	6.71	2.97				
2015	388,057	326,931	714,988	4,057,212	4,565,917	576,187	-874,350	-298,163	1,759,492	530,669	3,441,874	4,864,081	673,432	1.06	6.02	6.78	2.76				
2016	429,502	347,123	776,624	4,823,559	5,405,596	558,589	-789,827	-231,238	1,972,133	513,768	4,185,777	5,636,834	856,147	0.91	5.63	6.31	2.59				
2017	439,396	353,903	793,299	5,665,313	6,308,062	846,139	-724,601	121,538	2,168,517	536,982	4,799,215	6,186,524	939,793	0.84	6.03	6.71	2.43				
2018	473,066	357,727	830,793	6,427,330	7,128,297	750,541	-817,548	-67,007	2,516,711	755,380	5,561,351	7,195,304	961,096	0.86	6.69	7.42	2.27				
2019	494,208	371,259	865,467	6,912,710	7,624,121	895,997	-795,296	100,702	2,795,927	817,953	5,796,859	7,523,419	932,604	0.93	7.41	8.18	2.16				
2020	641,010	536,140	1,177,150	8,495,788	9,405,734	526,779	-736,247	-209,468	4,548,061	1,002,174	6,170,937	9,615,202	964,440	1.22	8.81	9.75	1.84				
2021	784,450	675,446	1,459,895	9,638,905	10,647,309	-387,263	-594,713	-981,976	5,832,420	1,188,103	6,981,428	11,629,285	1,305,809	1.12	7.38	8.15	1.73				
2022	742,042	711,555	1,453,597	10,497,052	12,289,637	-1,613,861	-152,952	-1,766,813	7,471,108	1,749,708 (ஏ)	7,411,456 (ஏ)	14,056,450	1,349,389	1.08	7.78	9.11	2.04 (ஏ)				
2023	900,136	757,906	1,658,043	11,485,069	13,189,113	-837,336	381,238	-456,098	8,284,991	769,810	7,366,418	13,645,211	1,328,737	1.25	8.64	9.93	2.19				

(அ) பணப்பெருக்கி மற்றும் நாணயச் சுழற்சி வேகம் தனித்தனியாக அளவிடப்பட்டுள்ளன. (ஆ) இலங்கையில் தொழிற்பெருக்கி உள்நாட்டு வர்த்தக வங்கிகளின் உள்நாட்டு வங்கி அலகுகள் மற்றும் கரையக வங்கி அலகுகளின் தொழிற்பெருக்கி மற்றும் நாணயச் சுழற்சி வேகம் தனித்தனியாக அளவிடப்பட்டுள்ளன. (இ) தேரிய உள்நாட்டுச் சொத்துக்கள் என்பது அரசாங்கம், அரசு கட்டுத்தாபனங்கள்/ அரசிற்கு சொந்தமான விவாகர தொழில் முயற்சிகள் மீதான கோரல்கள், தனியார் துறை மீதான கோரல்கள், மற்றும் ஏனைய விடயங்கள் (தேரிய) என்பனவற்றைக் கூட்டிய தொகைக்குச் சமமானதாகும். (ஈ) தொழிலாளர் வசூலிக்கும் கேள்வி வைப்புக்கள் (உ) மத்திய வங்கியின் தேரிய வெளிநாட்டுச் சொத்துக்கள் அடங்கியிருக்கும் அரசாங்க நிதியைக் குறிக்கிறது. (ஊ) 2002 சனவரியில் மத்திய வங்கி பன்னாட்டுக் கணக்கீட்டு நியமனங்களைப் பின்பற்றியது. இதற்கிடையில், அன்றிலிருந்து வெளிநாட்டுச் சொத்துக்கள் சந்தை பெறுமதியில் பதிவுசெய்யப்பட்டுள்ளன. இது, நாணய அதிகார சபைகளின் தேரிய வெளிநாட்டுச் சொத்துக்களினதும் தேரிய உள்நாட்டுச் சொத்துக்களினதும் தாக்கத்தை பிரதிபலிக்கின்றது. ஆகவே, 2002 சனவரிக்கு பின்வரான காலப்பகுதிக்கான பெறுமதிகள் அதன் பின்னர் காணப்படும் பெறுமதிகளுடன் ஒப்பிட்டு செய்ய முடியாதவையாகும். (எ) வங்கித்தொழில் முலம் அரசாங்கத்திற்கு விரிவாக்கப்பட்ட பெறுமதிகள் வங்கிகளிடமிருந்து தேரிய அரசாங்க வைப்புக்கள், அரசாங்க காசு மீதிகள் (ஏ) பன்னாட்டு நகலுரை நியமனங்களுடன் ஒத்திடப்பட்டு வித்திட்ட 1990இலிருந்து நாணயத் தரவுகள் மீள வகையப்படுத்தப்பட்டுள்ளன. அதன்படி பொதுமக்கள் வசூலிக்கும் தொகைகள் (ஆ) தொழிற்பெருக்கி மற்றும் நாணயச் சுழற்சி வேகம் தனித்தனியாக அளவிடப்பட்டுள்ளன. (ஈ) M_{2b}இன் ஆண்டுச் சராசரியை அடிப்படையாகக் கொண்டு கணிக்கப்படுகின்ற நாணயச் சுழற்சிவேகம் 1991இருந்து மட்டும் ஆண்டுதொடர்ந்து M_{2b}இனை அடிப்படையாகக் கொண்டு கணிக்கப்பட்டது. (உ) திருத்தப்பட்டது.

நாணயத் துறை												அட்டவணை 9			
வட்டி வீதங்கள்												ஆண்டிற்கான சதவீதம்			
கால முடிவில்	து.நி. வை.வி (அ)	து.நி. க.வி (ஆ)	நி.ஒ.வி (இ)	அரசு பிணையங்கள்			வா்த்தக வங்கிகள்					வங்கி வீதம்	சட்ட வட்டி வீதம்/ சந்தை வட்டி வீதம் (உ.)		
				முதலாந்தரச் சந்தை விளைவுகள்			சராசரி நிறையேற்றப் பட்ட அடிப்படையிலான வீதம்	வைப்பு வீதங்கள்		பிணைப்பட்ட கட்டள் வழங்கல் வீதங்கள்				வா்த்தகத்தில் இருப்பு	அசையாச் சொத்துக்கள்
				91-நாள் திறை சேரி உண்டியல்	182-நாள் திறை சேரி உண்டியல்	364-நாள் திறை சேரி உண்டியல்		சேமிப்பு வைப்புகள்	12-மாத நிலையான வைப்புகள்	வா்த்தகத்தில் இருப்பு	அசையாச் சொத்துக்கள்				
1970	-	-	12.00	4.76	-	-	-	4.50	4.50-4.75	8.50-12.00	8.00-11.00	6.50	-		
1971	-	-	12.00	5.00	-	-	-	4.50	4.50-4.75	8.50-12.00	8.00-11.00	6.50	-		
1972	-	-	12.00	5.00	-	-	-	4.50	4.50-4.75	8.50-12.00	8.00-11.00	6.50	-		
1973	-	-	12.00	5.00	-	-	-	4.50	4.50-4.75	8.50-12.00	8.00-11.00	6.50	-		
1974	-	-	12.00	5.00	-	-	-	4.50	4.50-4.75	8.50-12.50	8.00-12.00	6.50	-		
1975	-	-	12.00	5.00	-	-	-	5.50	7.00-7.50	8.50-13.00	8.50-12.00	6.50	-		
1976	-	-	12.00	5.00	-	-	-	5.50	7.00-7.50	8.50-14.00	8.50-14.00	6.50	-		
1977	-	-	12.00	9.00	-	-	-	7.20	14.00-15.00	13.00-19.00	13.00-19.00	10.00	-		
1978	-	-	12.00	9.00	-	-	-	7.20	14.00-15.00	13.00-19.00	13.00-19.00	10.00	-		
1979	-	-	12.00	9.00	-	-	-	5.00-9.00	14.00-15.00	13.00-20.00	13.00-19.00	10.00	-		
1980	-	-	12.00	13.00	-	-	-	10.00-14.00	20.00	15.00-28.00	13.00-28.00	12.00	12.00		
1981	-	-	14.00	13.00	-	-	-	10.00-14.00	20.00-22.00	15.00-28.00	13.00-28.00	14.00	12.00		
1982	-	-	14.00	13.00	-	-	-	10.00-14.50	15.00-22.00	16.00-30.00	16.00-30.00	14.00	12.00		
1983	-	-	16.00	12.00	-	-	-	10.00-15.00	16.00-25.00	13.00-30.00	18.00-28.00	13.00	12.00		
1984	-	-	16.00	14.00	-	-	-	10.00-15.00	14.00-22.00	13.00-30.00	16.00-30.00	13.00	12.00		
1985	-	-	18.00	11.50	-	-	-	10.00-13.50	12.00-18.00	13.00-28.00	11.00-30.00	11.00	12.00		
1986	-	-	18.00	11.31	-	-	-	6.00-12.00	8.50-14.00	12.00-30.00	12.00-30.00	11.00	12.00		
1987	-	-	10.00	10.77	-	-	-	6.00-11.00	8.50-14.00	14.00-30.00	12.00-30.00	10.00	12.00		
1988	-	-	15.00	18.86	-	-	-	5.00-11.00	9.00-15.50	10.00-28.00	9.00-26.00	10.00	12.00		
1989	-	-	15.00	18.10	18.20	19.10	-	5.00-14.00	11.00-20.50	9.80-30.00	9.80-28.00	14.00	12.00		
1990	-	-	15.00	17.41	18.02	18.36	-	5.00-14.00	11.00-21.00	10.00-30.00	9.00-28.00	15.00	18.00		
1991	-	-	13.00	16.33	16.38	17.43	-	6.50-14.00	10.00-20.00	9.80-30.00	9.80-28.00	17.00	18.00		
1992	-	-	13.00	17.67	18.05	18.99	-	6.50-14.00	13.50-20.00	10.00-30.00	9.00-30.00	17.00	18.00		
1993	16.50	-	15.00	18.09	18.47	19.38	-	5.50-14.00	13.50-17.50	16.50-30.00	16.50-28.00	17.00	18.00		
1994	20.00	-	15.00	18.73	19.29	19.43	-	5.50-13.00	10.00-17.00	15.00-30.00	16.50-28.00	17.00	18.00		
1995	16.50	-	15.00	19.26	18.91	18.97	-	5.00-13.00	10.00-17.00	17.00-30.00	17.00-28.00	17.00	18.00		
1996	12.75	-	15.00	17.45	17.40	17.38	-	4.50-13.00	12.00-17.75	15.00-30.00	15.00-28.00	17.00	18.00		
1997	11.00	12.85	12.00	9.97	10.09	10.21	-	3.00-11.00	8.50-15.25	14.00-28.00	14.00-29.00	17.00	12.70		
1998	11.25	15.00	12.00	12.01	12.34	12.59	-	2.00-10.00	9.00-13.00	7.70-30.00	7.50-33.00	17.00	11.50		
1999	9.25	13.48	11.00	11.79	12.29	12.77	-	2.00-10.00	9.00-12.50	12.00-28.00	13.00-29.00	16.00	9.70		
2000	17.00	20.00	11.00	17.77	17.90	18.22	-	2.00-11.00	9.00-15.00	14.00-28.50	10.00-29.00	25.00	9.10		
2001	12.00	14.00	10.00	12.92	13.27	13.74	12.65	4.00-12.00	9.50-14.50	12.00-26.50	12.00-30.00	18.00	9.21		
2002	9.75	11.75	10.00	9.92	9.89	9.91	10.39	3.50-11.00	7.50-11.00	12.00-25.00	10.00-29.00	18.00	11.11		
2003	7.00	8.50	10.00	7.35	7.30	7.24	7.59	2.10-7.25	5.00-7.75	7.00-23.00	7.00-29.00	15.00	9.58		
2004	7.50	9.00	10.00	7.25	7.65	7.65	9.73	3.00-7.75	5.50-9.75	9.00-23.00	8.00-22.00	15.00	6.30		
2005	8.75	10.25	10.00	10.10	10.32	10.37	10.73	3.00-10.25	5.50-11.50	9.00-23.00	10.00-22.50	15.00	5.16		
2006	10.00	11.50	10.00	12.76	12.78	12.96	14.47	3.00-10.50	5.50-14.00	8.36-27.00	7.86-27.00	15.00	5.70		
2007	10.50	12.00	10.00	21.30	19.99	19.96	24.99	3.00-16.50	8.50-20.00	10.00-30.00	10.00-30.00	15.00	6.86		
2008	10.50	12.00	7.75	17.33	18.57	19.12	14.66	3.00-16.50	8.50-20.25	10.00-30.00	10.00-30.00	15.00	9.16		
2009	7.50	9.75	7.00	7.73	8.73	9.33	9.07	1.50-10.50	7.25-19.00	9.50-30.00	9.15-30.00	15.00	11.32		
2010	7.25	9.00	7.00	7.24	7.35	7.55	8.03	1.50-9.50	5.05-17.00	8.20-25.00	8.00-28.00	15.00	11.33		
2011	7.00	8.50	8.00	8.68	8.71	9.31	8.97	1.00-8.50	5.55-11.00	5.15-24.00	4.50-26.00	15.00	7.26		
2012	7.50	9.50	8.00	10.00	11.32	11.69	9.83	0.75-10.50	5.00-17.00	9.50-25.00	4.50-26.00	15.00	6.48		
2013	6.50	8.50	6.00	7.54	7.85	8.29	7.66	0.75-9.14	6.00-16.00	8.50-23.00	5.00-26.00	15.00	8.59		
2014	6.50	8.00	6.00	5.74	5.84	6.01	6.21	0.50-8.00	3.95-12.00	5.90-24.00	4.75-24.00	15.00	10.34		
2015	6.00	7.50	6.00	6.45	6.83	7.30	6.40	0.50-8.00	3.95-15.00	6.00-24.00	4.74-24.00	15.00	7.76		
2016	7.00	8.50	7.50	8.72	9.63	10.17	8.42	0.50-9.00	4.50-15.00	3.00-24.00	1.50-24.00	15.00	5.98		
2017	7.25	8.75	7.50	7.69	8.30	8.90	8.15	0.50-9.50	4.89-15.00	5.25-28.00	4.00-30.00	15.00	7.06		
2018	8.00	9.00	6.00	10.01	9.99	11.20	8.95	0.50-8.50	4.53-15.00	7.93-28.00	4.00-28.00	15.00	9.08		
2019	7.00	8.00	5.00	7.51	8.02	8.45	7.45	0.20-7.50	3.55-15.00	4.47-28.00	4.00-28.00	15.00	11.50		
2020	4.50	5.50	2.00	4.69	4.80	5.05	4.55	0.10-7.00	0.25-15.00	3.95-28.00	4.00-28.00	8.50	11.64		
2021	5.00	6.00	4.00	8.16	8.33	8.24	5.95	0.05-6.35	0.15-15.00	4.00-28.00	3.02-28.00	9.00	10.12		
2022	14.50	15.50	4.00	32.64	32.20	29.27	15.50	0.25-6.00	4.50-30.00	5.66-42.48	2.81-39.00	30.22	7.48		
2023	9.00	10.00	2.00	14.51	14.16	12.93	9.24	0.25-13.00	1.00-22.00	5.66-28.00	1.00-34.97	14.50	16.97		

(அ) 2014 சனவரி 02இலிருந்து நடைமுறைக்குவரல் வகையில் துணைநிலை வைப்பு வசதிவீதம் என மீளிடப்பட்டது. முன்னர் மீளிடப்படாதவை வீதம் என பெயரிடப்பட்டது. மூலம் : இலங்கை மத்திய வங்கி

(ஆ) 2014 சனவரி 02இலிருந்து நடைமுறைக்குவரல் வகையில் துணைநிலை வட்டி வீதம் என மீளிடப்பட்டது. முன்னர் மீளிடப்படாதவை வீதம் என அழைக்கப்பட்டது.

(இ) நியதி ஒதுக்கு விதமானது, மத்திய வங்கியின் வைப்பு ஒன்றை பராமரிப்பதற்காக வா்த்தக வங்கிகளிற்கு தேவைப்படுகின்ற ரூபாய் வைப்புப் பொறுப்புகளின் வீதமானது. 2001இற்கு முன், செனரிட்டு நாணய வைப்புகள் உள்ளடங்கலான பல்வேறு வகையான வைப்புகளுக்கு வெவ்வேறு நியதி ஒதுக்கு வீதம் பரிமோதிக்கப்பட்டு வந்ததால் ரூபாய் கேள்வி வைப்புகள் மீது ஏற்பட்டதான நியதி ஒதுக்கு வீதம் அறிக்கையிடப்படுகின்றது.

(ஈ) இறுதிக்கடன் ஈவோன் வங்கித்தொழில் நிறுவனங்களுக்கு மத்திய வங்கி முற்பணக் கொடுப்பனவுகளின் வீதத்தை வழங்குகின்றது. 2020 ஏப்ரலில் வரை, வங்கி வீதமானது நாணயச் சமையினால் நினைபிக்கப்பட்ட நிலையான வீதமாகக் காணப்பட்டது. 2020 ஏப்ரலில் 16 தொடக்கம், துணைநிலை வட்டிவழங்கல் வசதிவீதத்திற்கு மேலாக 300 அடிப்படைப் புள்ளிகளைக் கொண்ட எல்லையுடன் தானாகவே நினைபிக்கப்படுவதற்கு வங்கிவீதம் அனுமதிக்கப்பட்டது. 2022 நவம்பர் 03 தொடக்கம் +700 அடிப்படைப் புள்ளிகளைக் கொண்ட எல்லையுடன் இலங்கை மத்திய வங்கியினால் வெளியிடப்பட்ட பின்னணய சராசரி நிறையேற்றப்பட்ட புதிய வைப்பு வீதத்திற்கமைவாக, வங்கி வீதம் ஈடானதாகச் சீர்க்கப்பட்டது. 2023 சனவரி 02 தொடக்கம் +300 அடிப்படைப் புள்ளிகளைக் கொண்ட எல்லையுடன் இலங்கை மத்திய வங்கியினால் வெளியிடப்பட்ட பிந்தைய கிடைக்கக்கூடிய சராசரி நிறையேற்றப்பட்ட அரைவாசி சராசரிப் புள்ளிகளின் கிட்டிய பல்பெருக்கத்தின் முழுத்தாமையாக்கப்பட்டது. 2023 மார்ச் 01 தொடக்கம் வங்கி வீதமானது நாணயக் கொள்கை சாதனங்களிலிருந்து நீக்கப்பட்டு கொள்கைச் சாதனமாகக் கருதப்பட்டது. வங்கித்தொழில் மற்றும் உறுதியிடல் முறையை உறுதிப்படுத்தும் ஆதரவளிப்பதற்கு இறுதிக்கடன் ஈவோனாக இலங்கை மத்திய பணப்படுத்துகின்றது.

(உ.) சட்டவீதமானது 1990ஆம் ஆண்டின் 6ஆம் இலக்க குடியியல் நடைமுறைக்கேவை (திருத்தம்) சட்டத்தின் கீழ் வரைவிலக்கணம் செய்யப்பட்டுள்ளதுடன் இது குறிப்பிட்ட பணத் தொகையின் அறவிடற்கான எந்தவொரு நடவடிக்கைக்கும் பரிமோதிக்கத்தக்கதாகும். சந்தை விதமானது 1990ஆம் ஆண்டின் 2ஆம் இலக்க படுகடன் அறவிடல் (சிறப்பு ஏற்பாடுகள்) சட்டத்தின் கீழ் வரைவிலக்கணம் செய்யப்பட்டுள்ளதுடன் இது இணங்கப்பட்ட வட்டி வீதம் இலங்கை சந்தர்ப்பத்தில், வா்த்தகக் கொடுக்கல்வங்கிகளிலிருந்து எழும் ரூ.150,000 இணை வீதங்களிற்கு படுகடனை அறவிடுவதற்காக கடன் வழங்கும் நிறுவனங்களினால் உருவாக்கப்பட்ட நடவடிக்கைகள் தொடர்பில் மாதந்திரம் பரிமோதிக்கத்தக்கதாகும். இலங்கை மத்திய வங்கியின் நாணயச்சமையானது அடுத்தவழங்கல் ஆண்டிற்கு பரிமோதிக்கத்தக்கதாக ஒவ்வொரு ஆண்டுக்குமே சட்டவீதம் மற்றும் சந்தை வீதத்தினைத் தீர்மானித்து தீர்மானிப் மாதத்தில் அரசு வந்தமையினால் வெளியிடுகின்றது. 2024ஆம் ஆண்டிற்கான சட்டவீதம் மற்றும் சந்தை வீதம் ஆண்டிற்கு 15.15 சதவீதமாகும்.

புள்ளிவிபரப் பின்னிணைப்பின் இணையதள வடிவம்

புள்ளிவிபரப் பின்னிணைப்பின் இணையதள வடிவத்தை அணுகுவதற்காக கியூஆர் குறியீட்டை ஸ்கேன் செய்யவும் அல்லது கீழே காணப்படும் வழி/ இணைப்பை பின்பற்றவும்

வழி - பிரதான பட்டியல் → வெளியீடுகள் → பொருளாதார மற்றும் நிதியியல் அறிக்கைகள் → ஆண்டிற்கான பொருளாதார மீளாய்வு → ஆண்டிற்கான பொருளாதார மீளாய்வு 2023 → புள்ளிவிபரப் பின்னிணைப்பு இணைப்பு - <https://www.cbsl.gov.lk/en/publications/economic-and-financial-reports/annual-economic-review/annual-economic-review-2023/statistical-appendix>



அட்டவணை

1. உண்மைத் துறை

நடைமுறை சந்தை விலைகளில் கைத்தொழில் மூலங்களின்படி மொத்தத் தேசிய வருமானம்	1
நிலையான விலைகளில் (2015) கைத்தொழில் மூலங்களின்படி மொத்தத் தேசிய வருமானம்	2
நடைமுறைச் சந்தை விலைகளில் நிறுவன ரீதியான துறையின் படி மொத்த பெறுமதி கூட்டப்பட்டவை	3
கைத்தொழில் மூலங்களின்படி மாகாண ரீதியான மொத்த உள்நாட்டு உற்பத்தி	4
நடைமுறைச் சந்தை விலைகளில் மூலவளங்களும் அவற்றின் பயன்பாடும்	5
நிலையான (2015) விலைகளில் மூலவளங்களும் அவற்றின் பயன்பாடும்	6
நடைமுறைச் சந்தை விலைகளில் முக்கிய கூட்டுக்களின் இணக்கம்	7
நடைமுறைச் சந்தை விலைகளில் மொத்த உள்நாட்டு மூலதன ஆக்கம்	8
நடைமுறைச் சந்தை விலைகளில் தனியார் நுகர்வுச் செலவின் உள்ளமைப்பு	9
நடைமுறைச் சந்தை விலைகளில் மொத்த உள்நாட்டு உற்பத்தியின் வருமானக் கூறுகள்	10
நிலையான (2015) விலைகளில் மொத்த உள்நாட்டு உற்பத்தியின் வருமானக் கூறுகள்	11
முதன்மை வேளாண்மைப் பயிர்களின் போக்குகள்	12
தேயிலை, இறப்பர், தெங்கு மற்றும் ஏனைய இறக்குமதி வேளாண்மைப் பயிர்களின் உற்பத்தி	13
ஆண்டு மழை வீழ்ச்சியும் மழை நாட்களும்	14
நெற் பயிர்ச்செய்கைத் துறையின் மாவட்ட ரீதியிலான செயலாற்றம்	15
நெல் உற்பத்தி	16
ஏனைய களப் பயிர்களின் செயலாற்றம்	17
மகாவலி அபிவிருத்தி நிகழ்ச்சித்திட்டத்தின் கீழ் பயிரிடப்பட்ட நிலப்பரப்பு	18
சீனித் துறை புள்ளிவிபரங்கள்	19
காட்டுத் துறை புள்ளிவிபரங்கள்	20
கால்நடை மற்றும் மீன்பிடி புள்ளிவிபரங்கள்	21
இலங்கை முதலீட்டுச் சபையினால் கைத்தொழிலுக்குள் ஒப்புதலளிக்கப்பட்ட முதலீடுகள்	22
முதலீட்டுச்சபை தொழில்முயற்சிகளில் தேறிய முதலீடுகள்	23
முதலீட்டுச் சபை தொழில்முயற்சிகளின் துறைவாரியான வெளிநாட்டு நேரடி முதலீடு	24
தொழிற்சாலைக் கைத்தொழிலின் இயலளவுப் பயன்பாடு	25
தேர்ந்தெடுக்கப்பட்ட அரசுக்குச் சொந்தமான கைத்தொழில் முயற்சிகளின் தொழில்நிலை	26
தேர்ந்தெடுக்கப்பட்ட அரசுக்குச் சொந்தமான கைத்தொழில் முயற்சிகளின் செயலாற்றம்	27
கைத்தொழில் முயற்சிகளின் பிரதேச வாரியான பரம்பல்	28
கைத்தொழில் உற்பத்திச் சுட்டெண்ணின் முக்கிய பிரிவுகள்	29
கைத்தொழில் உற்பத்திச் சுட்டெண்	30

குடித்தொகையியல்	31
தொழிற்படை பங்கேற்பு வீதம்	32
பொருளாதார நடவடிக்கையின்படி தொழில்நிலை	33
தொழிற்படைப் போக்குகள்	34
அரச துறை தொழில்நிலை	35
ஊழியர் சேமலாப நிதியம்	36
ஊழியர் நம்பிக்கை நிதியம்	37
தனியார் துறைக் கைத்தொழில்களில் வேலை நிறுத்தங்கள்	38
தொலைத்தொடர்பூட்டல் மற்றும் அஞ்சல் பணிகளின் செயலாற்றம்	39
வலுத்துறையின் செயலாற்றம்	40
பெற்றோலிய துறை செயலாற்றம்	41
போக்குவரத்துத் துறையின் முக்கிய பண்புகள்	42
துறைமுகப் பணிகளின் செயலாற்றம்	43
அரச சுகாதாரப் பணிகளின் முக்கிய பண்புகள்	44
கல்வியின் முக்கிய பண்புகள்	45
கொழும்பு நுகர்வோர் விலைச் சுட்டெண்ணின் (2021=100) அசைவு	46
தேசிய நுகர்வோர் விலைச் சுட்டெண்ணின் (2021=100) அசைவு	47
கொழும்பு நுகர்வோர் விலைச் சுட்டெண் (2021=100)	48
தேசிய நுகர்வோர் விலைச் சுட்டெண் (2021=100)	49
உற்பத்தியாளர் விலைச் சுட்டெண் (2018 கா4=100)	50
மாகாண அடிப்படையில் தெரிந்தெடுக்கப்பட்ட உணவுப் பொருட்களின் சராசரி சில்லறை விலைகள் 2019 / 2023	51
தெரிந்தெடுக்கப்பட்ட உணவுப் பண்டங்களின் உற்பத்தியாளர் விலைகள்	52
கூலி வீதச் சுட்டெண்கள் (அரச ஊழியர்கள்) (2016=100)	53
குறைந்தபட்ச கூலி வீதச் சுட்டெண்கள் (முறைசார் தனியார் துறை ஊழியர்கள்) (திசெம்பர் 1978=100)	54
கூலி வீதச் சுட்டெண்கள் (முறைசாரா தனியார் துறை ஊழியர்கள்) (2018=100)	55
முறைசாரா தனியார் துறையில் சராசரி நாளாந்த கூலிகள்	56
மாகாண அடிப்படையில் முறைசாராத் துறையின் சராசரி நாளாந்த கூலிகள் 2022-2023	57

2. வெளிநாட்டுத் துறை

மத்திய வங்கியின் வர்த்தகச் சுட்டெண்கள் - பெறுமதி / ஏற்றுமதிகள்	58
மத்திய வங்கியின் வர்த்தகச் சுட்டெண்கள் - பெறுமதி / இறக்குமதிகள்	59
மத்திய வங்கியின் வர்த்தகச் சுட்டெண்கள் - அளவு / ஏற்றுமதிகள்	60
மத்திய வங்கியின் வர்த்தகச் சுட்டெண்கள் - அளவு / இறக்குமதிகள்	61
மத்திய வங்கியின் வர்த்தகச் சுட்டெண்கள் - அலகுப் பெறுமதி - ஏற்றுமதிகள்	62
மத்திய வங்கியின் வர்த்தகச் சுட்டெண்கள் - அலகுப் பெறுமதி - இறக்குமதிகள்	63
வெளிநாட்டு வர்த்தகம்	64

ஏற்றுமதிகளின் உள்ளடக்கம்	65
நியம பன்னாட்டு வர்த்தக வகைப்படுத்தலின் அடிப்படையில் ஏற்றுமதிகளின் செயலாற்றம்	66
நியம பன்னாட்டு வர்த்தக வகைப்படுத்தலின் அடிப்படையில் ஏற்றுமதிகளின் உள்ளடக்கம்	67
தேயிலை ஏற்றுமதிகள், விற்பனைகள் மற்றும் விலைகள்	68
தேயிலை ஏற்றுமதிகளின் அளவும் பெறுமதியும்	69
நாடுகளின் பகுப்பின்படி தேயிலை ஏற்றுமதிகள்	70
இறப்பர் ஏற்றுமதிகள் மற்றும் விலைகள்	71
இறப்பர் ஏற்றுமதியின் முக்கியமான சேரிடங்கள்	72
நாடுகளின் பகுப்பின்படி ஆடை ஏற்றுமதிகள்	73
பிரதான தெங்கு உற்பத்திப் பொருட்களின் ஏற்றுமதி அளவு, பெறுமதிகள் மற்றும் விலைகள்..	74
ஏனைய வேளாண்மை உற்பத்திகளின் ஏற்றுமதி அளவும் பெறுமதியும்.	75
தெரிந்தெடுக்கப்பட்ட கைத்தொழில் மற்றும் கனிப்பொருள் ஏற்றுமதிகள்	76
இறக்குமதிகளின் உள்ளடக்கம்	77
முக்கிய வகைகளின்படி இறக்குமதிகள்	78
நியம பன்னாட்டு வர்த்தக வகைப்படுத்தலினை அடிப்படையாகக் கொண்ட இறக்குமதிகளின் செயலாற்றம்	79
நியம பன்னாட்டு வர்த்தக வகைப்படுத்தலினை அடிப்படையாகக் கொண்ட இறக்குமதிகளின் உள்ளடக்கம்	80
முக்கிய பண்டங்களின் ஏற்றுமதிகளும் இறக்குமதிகளும்	81
வர்த்தகத்தின் போக்கு - ஏற்றுமதிகள்	82
வர்த்தகத்தின் போக்கு - இறக்குமதிகள்	83
சுற்றுலாத்துறையின் செயலாற்றம்	84
சுற்றுலா வர்த்தகத்தின் பிரதேசப் பரம்பலின் சில குறிகாட்டிகள்	85
நடைமுறை மற்றும் மூலதன கணக்கு	86
நிதியியல் கணக்கு	87
பன்னாட்டு முதலீட்டு நிலை	88
வெளிநின்ற வெளிநாட்டுப் படுகடன்	89
வெளிநாட்டு படுகடன் பணிக் கொடுப்பனவுகள்	90
தொழிலாளர் பணவனுப்பல்கள்	91
வெளிநாட்டு நேரடி முதலீடுகளின் உட்பாய்ச்சல்கள் - நாடு ரீதியாக வகைப்படுத்தல்	92
கால முடிவிலான செலாவணி வீதங்கள்	93
சராசரி செலாவணி வீதங்கள்	94
பெயரளவு தாக்கமுள்ள செலாவணி வீதம் (பெ.தா.செ.வீ) மற்றும் உண்மைத் தாக்கமுள்ள செலாவணி வீதம் (உ.தா.செ.வீ) என்பனவற்றின் மாதாந்தச் சுட்டெண்கள்	95
வங்கிகளுக்கிடையிலான சந்தைக் கொடுக்கல்வாங்கல்கள்	96
மத்திய வங்கியினால் உள்ளீக்கப்பட்ட மற்றும் நிரம்பல் செய்யப்பட்ட வெளிநாட்டுச் செலாவணி	97

3. இறைத் துறை

அரச இறைத் தொழிற்பாடுகளின் பொருளாதாரப் பகுப்பாய்வு	98
அரசிறையின் பொருளாதாரப் பகுப்பாய்வு	99

அரசு செலவினத்தின் மற்றும் மீள்கொடுப்பனவுகளைக் கழித்த கடன் வழங்கல்களின் பொருளாதாரப் பகுப்பாய்வு ...	100
அரசு செலவினம் மற்றும் கடன்வழங்கல் தொழிற்பாட்டுப் பகுப்பாய்வு ..	101
இலங்கை அரசின் வாக்கெடுக்கப்பட்ட செலவினம் - 2023 ...	102
இலங்கை அரசின் வாக்கெடுக்கப்பட்ட செலவினம் - 2024 ...	103
அரசு கூட்டுத்தாபனங்களுக்கும் நிறுவனங்களுக்குமான நடைமுறை மாற்றல்கள் ...	104
அரசு கூட்டுத்தாபனங்களுக்கும் நிறுவனங்களுக்குமான மூலதன மாற்றல்கள் ...	105
வெளிநின்ற மத்திய அரசு படுகடனின் உள்ளடக்கம் (ஆண்டின் இறுதியிலுள்ளவாறு) ...	106
மத்திய அரசு படுகடனின் உடைமை (ஆண்டின் இறுதியிலுள்ளவாறு)...	107
திறைசேரி உண்டியல்களினது உடைமை (ஆண்டின் இறுதியிலுள்ளவாறு) ...	108
திறைசேரி முறிகளது உடைமை (ஆண்டின் இறுதியிலுள்ளவாறு) ...	109
ரூபாய்க் கடன்களின் உடைமை ...	110
வெளிநின்ற வெளிநாட்டுப் படுகடனின் உடைமை ...	111
வெளிநாட்டு உதவியின் தேறிய பெறுகைகள் ...	112
மத்திய அரசின் வெளிநின்ற படுகடன் (ஆண்டின் இறுதியில் உள்ளவாறு) ...	113
மத்திய அரசின் படுகடன் பணிக் கொடுப்பனவுகள் ...	114
மத்திய அரசு படுகடன் குறிகாட்டிகள் ...	115
மாகாண சபைகளுக்கான வரவு செலவுத் திட்ட வெளிப்பாடு ...	116
திரட்டப்பட்ட வரவு செலவுத் திட்டம் ...	117
4. நாணய மற்றும் நிதியியல் துறை	
நாணயக் கூட்டுக்கள் - M_1 மற்றும் M_2 ...	118
நாணய அளவீடு - M_2 ...	119
ஒன்று திரட்டப்பட்ட நாணய அளவீடு - M_{2b} ...	120
நிதியியல் அளவீடு - M_4 ...	121
நாணயக் கூட்டுக்கள் - சுருக்கம் ...	122
பண வீதங்கள்: மத்திய வங்கி மற்றும் வர்த்தக வங்கிகள் ...	123
பிணையங்களின் வகைப்படி வர்த்தக வங்கிகளின் கடன்களும் முற்பணங்களும் (கால முடிவில்) ...	124
வர்த்தக வங்கியினால் தனியார் துறைக்கு வழங்கப்பட்ட கடன்களும் முற்பணங்களும் ...	125
மத்திய வங்கியின் சொத்துக்களும் பொறுப்புக்களும் ...	126
வர்த்தக வங்கிகளின் உள்நாட்டு வங்கித்தொழில் பிரிவுகளின் சொத்துக்களும் பொறுப்புக்களும் ...	127
வர்த்தக வங்கிகளின் கரைகடந்த வங்கித்தொழில் பிரிவுகளின் சொத்துக்களும் பொறுப்புக்களும் ...	128
நிதியியல் ஆற்றல் குறிகாட்டிகள் - வங்கித்தொழில் துறை ...	129
நிதியியல் ஆற்றல் குறிகாட்டிகள் - உரிமம்பெற்ற வர்த்தக வங்கிகள்..	130
நிதியியல் ஆற்றல் குறிகாட்டிகள் - உரிமம்பெற்ற சிறப்பியல்புவாய்ந்த வங்கிகள் ...	131
உரிமம்பெற்ற நிதிக் கம்பனிகளின் சொத்துக்களும் பொறுப்புக்களும் ...	132
உரிமம்பெற்ற நிதிக் கம்பனிகள் தொடர்பான தகவல்கள்	133
வைப்புகளை ஏற்கும் நிறுவனங்களின் சேமிப்பு மற்றும் நிலையான வைப்புக்கள் ...	134

காப்புறுதிக் கம்பனிகள் தொடர்பான தகவல்கள்	135
பணச் சந்தை கொடுக்கல்வாங்கல்கள்	136
பங்குச் சந்தை செயலாற்றம்	137
கடன்வழங்கும் வங்கிகளினால் வழங்கப்பட்ட மொத்தப் பயிர்ச்செய்கைக் கடன்கள் (2023 திசம்பர் 31இல் உள்ள நிலைமை)	138
புதிய அனைத்தையும் உள்ளடக்கிய கிராமியக் கொடுகடன் திட்டம் - துணை உணவுப் பயிர்களுக்கு கடன்வழங்கும் வங்கிகளினால் வழங்கப்பட்ட கடன்கள் (2023 திசம்பர் 31இல் உள்ள நிலைமை)	139
பயிர்க் காப்புறுதி நிகழ்ச்சித் திட்டத்தின் தொழிற்பாடுகள் - நெல் துறை (2023 திசம்பர் 31இல் உள்ள நிலைமை)	140
மாவட்ட கூட்டுறவு கிராமிய வங்கிகளினது வைப்புக்களும் முற்பணங்களும் (2013-2023) மற்றும் 2021ஆம் ஆண்டிற்கான மாவட்ட அடிப்படையிலான வகைப்படுத்தல்	141
மாவட்ட கூட்டுறவு கிராமிய வங்கிகளினது சங்கங்களின் வைப்புக்களும் முற்பணங்களும் மற்றும் 2021ஆம் ஆண்டிற்கான மாவட்ட அடிப்படையிலான வகைப்படுத்தல்கள் (2015-2023)	142

சிறப்புப் புள்ளிவிபரப் பின்னிணைப்பின் இணையதள வடிவம்

சிறப்புப் புள்ளிவிபரப் பின்னிணைப்பின் இணையதள வடிவத்தை அணுகுவதற்காக கியூஆர் குறியீட்டை ஸ்கேன் செய்யவும் அல்லது கீழே காணப்படும் வழி/ இணைப்பை பின்பற்றவும்
 வழி - பிரதான பட்டியல் → வெளியீடுகள் → பொருளாதார மற்றும் நிதியியல் அறிக்கைகள் → ஆண்டிற்கான பொருளாதார மீளாய்வு → ஆண்டிற்கான பொருளாதார மீளாய்வு 2023 → சிறப்புப் புள்ளிவிபரப் பின்னிணைப்பு
 இணைப்பு : <https://www.cbsl.gov.lk/en/publications/economic-and-financial-reports/annual-economic-review/annual-economic-review-2023/special-statistical-appendix>



1	உண்மைத் துறை			
	குடித்தொகையும் தொழிற்படையும்	1
	தேசிய வெளியீடு	2
	விலைகள்	3
2	வெளிநாட்டுத் துறை			
	சென்மதி நிலுவை	4
	ஒதுக்குகள், மொத்த வெளிநாட்டுச் சொத்துக்கள், வெளிநாட்டுப் படுகடன் மற்றும் செலாவணி வீதங்கள்			
3	இறைத் துறை			
	அரசின் இறைத் தொழிற்பாடுகள்	6
	மத்திய அரசு படுகடன்	7
4	நாணயத் துறை			
	நாணய அளவீடு (M_{2b})	8
	வட்டி வீதங்கள்	9

ISBN 978-624-5917-62-4
ISSN 1391-359x

PRINEXCARE நிறுவனத்தினால் வடிவமைக்கப்பட்டு அச்சிடப்பட்டது

