

வெளியிடுபவர் தொடர்புத் திணைக்களம்

திகதி 2026.01.30

கொழும்பு நுகர்வோர் விலைச் சுட்டெண்ணை அடிப்படையாகக் கொண்ட முதன்மைப் பணவீக்கம் 2026 சனவரியில் அதிகரித்தது

கொழும்பு நுகர்வோர் விலைச் சுட்டெண்ணை (கொடுவிசு, 2021=100)¹ அடிப்படையாகக் கொண்ட முதன்மைப் பணவீக்கமானது (ஆண்டிற்கு ஆண்டு), தொடர்ச்சியாக மூன்று மாதங்களாக அதே மட்டத்தில் காணப்பட்டதன் பின்னர், 2026 சனவரியில் அதிகரித்தது. இதற்கமைய, முதன்மைப் பணவீக்கம் (ஆண்டிற்கு ஆண்டு) இலங்கை மத்திய வங்கியின் அண்மைய கால எறிவுகளுடன் பரந்தளவில் இசைந்துசெல்லும் வகையில், 2025 திசம்பரின் 2.1 சதவீதத்துடன் ஒப்பிடுகையில் 2026 சனவரியில் 2.3 சதவீதத்திற்கு பதிவாகியிருந்தது.

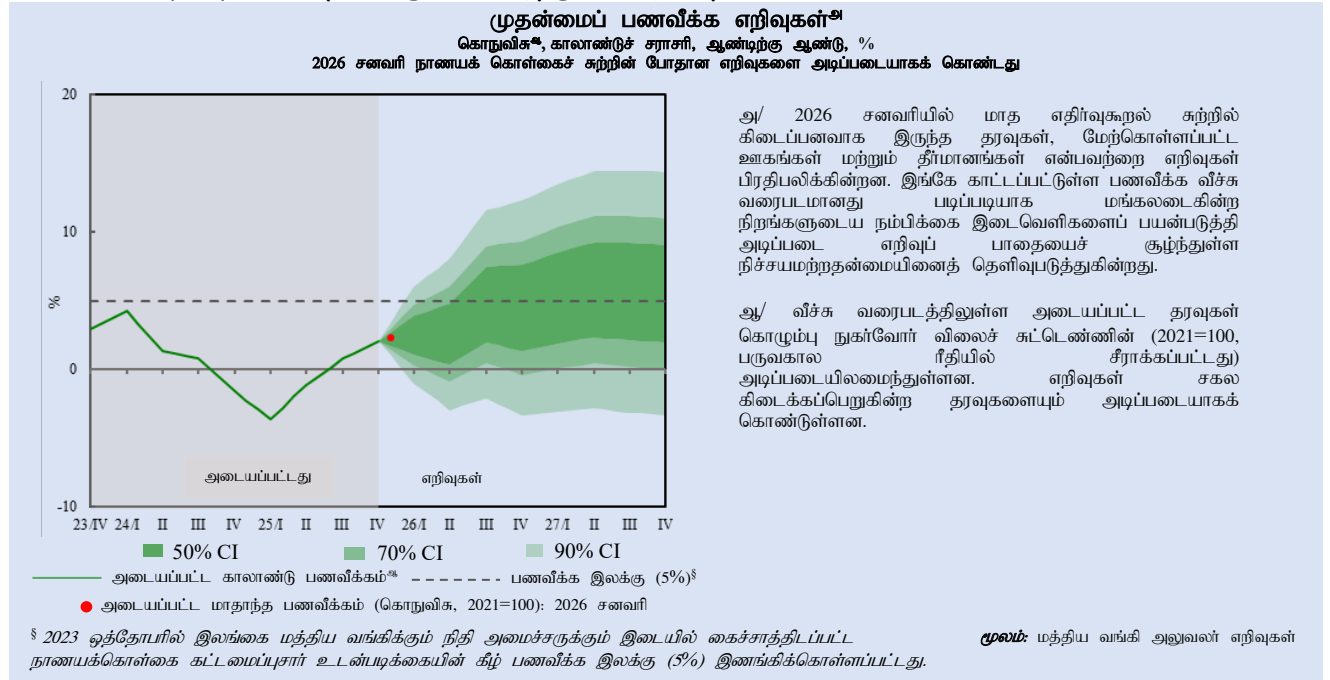
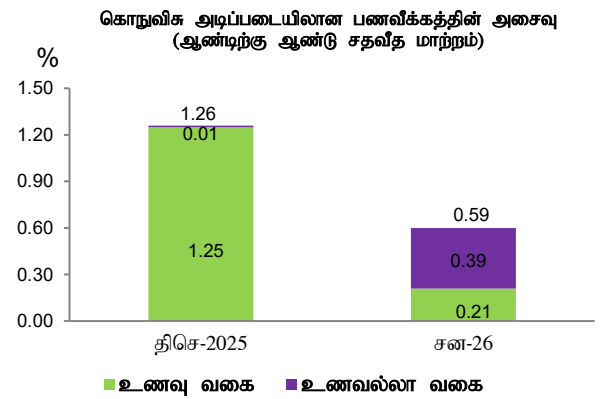
உணவுப் பணவீக்கம் (ஆண்டிற்கு ஆண்டு), 2025 திசம்பரில் 3.0 சதவீதத்திலிருந்து 2026 சனவரியில் 3.3 சதவீதத்திற்கு அதிகரித்த அதேவேளை, உணவல்லாப் பணவீக்கம் (ஆண்டிற்கு ஆண்டு) முன்னைய மாதத்துடன் ஒப்பிடுகையில் 2026 சனவரியில் 1.8 சதவீதமாக மாற்றமின்றிக் காணப்பட்டது.

மாதத்திற்கு மாதம் அடிப்படையில், கொழும்பு நுகர்வோர் விலைச் சுட்டெண் 2026 சனவரியில் 0.59 சதவீத அதிகரிப்பொன்றினைப் பதிவுசெய்தது. இவ்வதிகரிப்பிற்கு உணவு வகைகள் 0.21 சதவீதப் புள்ளிகளினால் பங்களித்த அதேவேளை உணவல்லா வகை 0.39 சதவீதப் புள்ளிகளால் பங்களித்தது.

அதேவேளை, பொருளாதாரத்தின் அடிப்படைப் பணவீக்கப் போக்குகளைப் பிரதிபலிக்கின்ற மையப் பணவீக்கம் (ஆண்டிற்கு ஆண்டு), 2025 திசம்பரின் 2.7 சதவீதத்திலிருந்து 2026 சனவரியில் 2.3 சதவீதத்திற்கு வீழ்ச்சியடைந்தது.

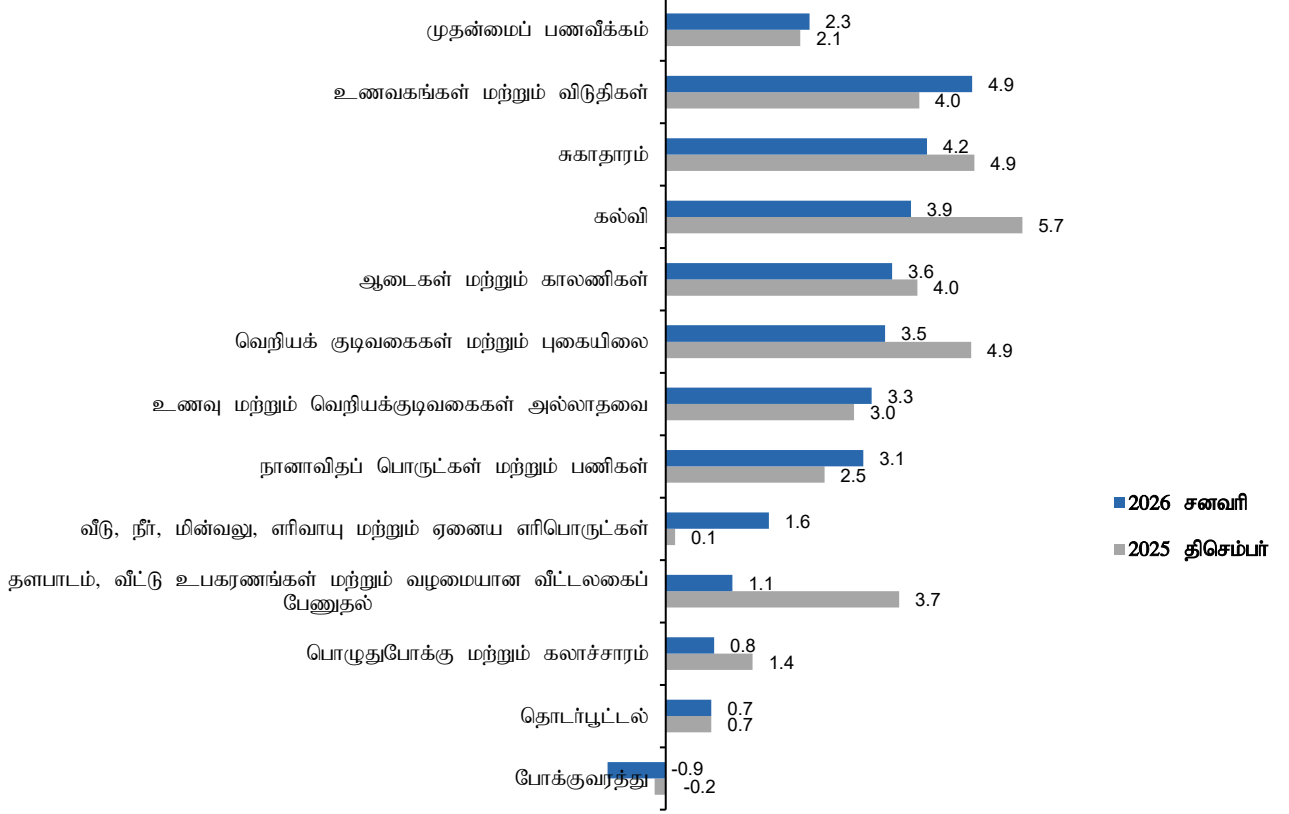
2026 சனவரியில் நாணயக் கொள்கைச் சுற்றில் ஆக்கப்பட்ட பணவீக்க எறிவுகள், பொருத்தமான கொள்கைகளின் ஆதரவுடன் 2026 இரண்டாமரையாண்டளவில் 5 சதவீதம் கொண்ட இலக்கினை நோக்கி பணவீக்கம் படிப்படியாக அதிகரிக்குமென எடுத்துக்காட்டுகின்றன.

பணவீக்கம் கொடுவிசு (2021=100)	2025 திசம்பர்	2026 சனவரி
சுட்டெண் பெறுமதி	195.8	197.0
மாதாந்த மாற்றம் (%)	1.2	0.6
ஆண்டிற்கு ஆண்டுப் பணவீக்கம் (%)	2.1	2.3



¹ கொழும்பு நுகர்வோர் விலைச் சுட்டெண்ணானது (கொடுவிசு, 2021=100) கொழும்பு மாவட்டத்தின் நகர் பிரதேசங்களிலுள்ள விட்டலகுகளால் கொள்வனவு செய்யப்படுகின்ற பொருட்கள் மற்றும் சேவைகளின் விலைகளிலுள்ள சராசரி மாற்றங்களை குறித்துக்காட்டுவதற்கு தொகைமதிப்பு மற்றும் புள்ளிவிபரத் திணைக்களத்தினால் தொகுக்கப்படுகின்றது.

துணை வகைப்படுத்தல் (ஆண்டிற்கு ஆண்டு சதவீத மாற்றம்) அடிப்படையில் கொழும்பு நுகர்வோர் விலைச் சுட்டெண்ணை அடிப்படையாகக் கொண்ட முதன்மைப் பணவீக்கம்



கொழும்பு நுகர்வோர் விலைச் சுட்டெண்ணின் அசைவு (2021=100)

ஆண்டு	காலம்	சுட்டெண் எண்ணிக்கை		மாதாந்தச் சதவீத மாற்றம்		ஆண்டிற்கு ஆண்டு சதவீத மாற்றம்		ஆண்டிற்கான சராசரி சதவீத மாற்றம்	
		கொடுவிசு சுட்டெண்	கொடுவிசு (மைய)	கொடுவிசு சுட்டெண்	கொடுவிசு (மைய)	கொடுவிசு சுட்டெண்	கொடுவிசு (மைய)	கொடுவிசு சுட்டெண்	கொடுவிசு (மைய)
2025	சனவரி	192.6	178.4	0.5	0.7	-4.0	1.2	0.4	3.2
	பெப்புருவரி	192.2	178.5	-0.2	0.1	-4.2	0.7	-0.5	3.0
	மாச்சு	191.6	178.6	-0.3	0.1	-2.6	0.7	-0.8	2.8
	ஏப்பிறல்	191.2	178.8	-0.2	0.1	-2.0	0.8	-1.1	2.6
	மே	192.8	179.2	0.8	0.2	-0.7	1.2	-1.2	2.4
	யூன்	194.5	180.1	0.9	0.5	-0.6	1.5	-1.4	2.1
	யூலை	194.1	180.8	-0.2	0.4	-0.3	1.6	-1.6	1.9
	ஓகத்து	193.3	180.9	-0.4	0.1	1.2	2.0	-1.5	1.8
	செத்தெம்பர்	193.7	181.2	0.2	0.2	1.5	2.0	-1.4	1.7
	ஒத்தோபர்	193.8	181.4	0.1	0.1	2.1	2.2	-1.2	1.6
	நவெம்பர்	193.4	181.3	-0.2	-0.1	2.1	2.4	-0.8	1.6
	திசெம்பர்	195.8	181.8	1.2	0.3	2.1	2.7	-0.5	1.6
2026	சனவரி	197.0	182.5	0.6	0.4	2.3	2.3	0.0	1.7

மூலம்: தொகைமதிப்பு மற்றும் புள்ளிவிபரத் திணைக்களம்

குறிப்பு: தொகைமதிப்பு புள்ளிவிபரத் திணைக்களத்திற்கமைவாக, ஆண்டுக்கு ஆண்டுப் பணவீக்கமும் மாதாந்த மாற்றமும் முழுத்தானமாக்கப்பட்ட சுட்டெண் இலக்கங்களைப் பயன்படுத்தி கணிப்பிடப்பட்டன.