

வெளியிடுபவர் தொடர்புடல் திணைக்களம்

திகதி 2025.12.01

கொழும்பு நுகர்வோர் விலைச் சுட்டெண்ணை அடிப்படையாகக் கொண்ட முதன்மைப் பணவீக்கம் 2025 நவம்பரில் மாற்றமின்றிக் காணப்பட்டது

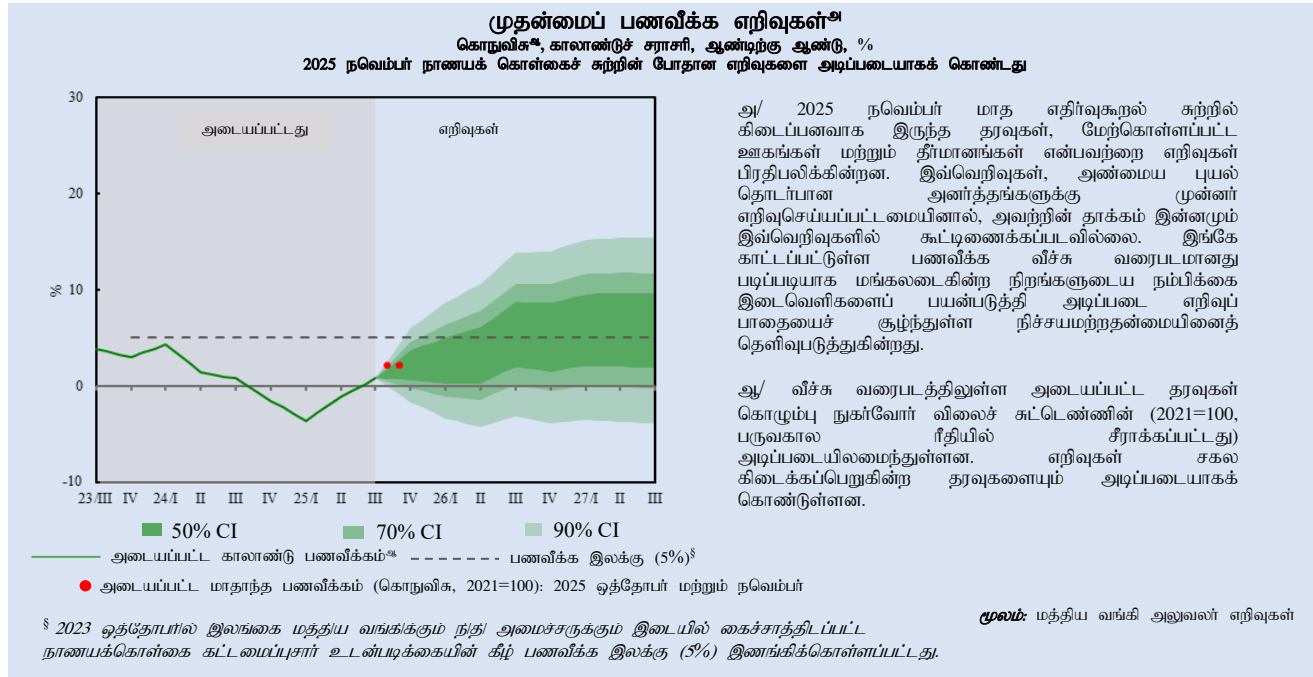
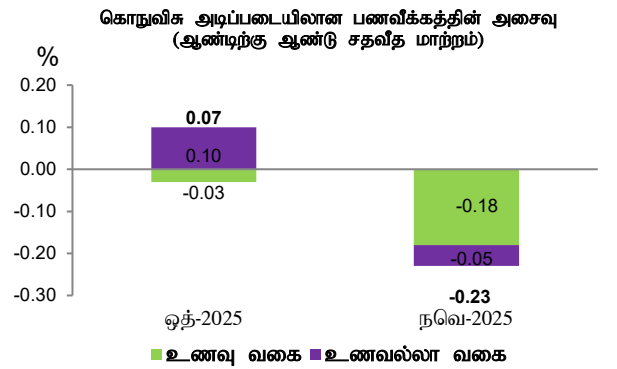
கொழும்பு நுகர்வோர் விலைச் சுட்டெண்ணை (கொடுவிசு, 2021=100)¹ அடிப்படையாகக் கொண்ட முதன்மைப் பணவீக்கமானது (ஆண்டிற்கு ஆண்டு), தொடர்ச்சியாக எட்டு மாதங்களாக உயர்வடைந்ததன் பின்னர், முன்னைய மாதத்துடன் ஒப்பிடுகையில் 2025 நவம்பரில் 2.1 சதவீதமாக மாற்றமின்றி காணப்பட்டது.

உணவுப் பணவீக்கம் (ஆண்டிற்கு ஆண்டு), 2025 ஒத்தோபரில் பதிவாகிய 3.5 சதவீதத்திலிருந்து 2025 நவம்பரில் 3.0 சதவீதத்திற்கு குறைவடைந்த அதேவேளை உணவல்லாப் பணவீக்கம் (ஆண்டிற்கு ஆண்டு) 2025 ஒத்தோபரில் பதிவாகிய 1.4 சதவீதத்திலிருந்து 2025 நவம்பரில் 1.7 சதவீதமாக அதிகரித்தது.

மாதத்திற்கு மாதம் அடிப்படையில், கொழும்பு நுகர்வோர் விலைச் சுட்டெண் 2025 நவம்பரில் 0.23 சதவீதத்தினால் குறைவடைந்தது. இதற்கு, உணவு வகைகள் -0.18 சதவீதப் புள்ளிகளினால் பங்களித்ததுடன் உணவல்லா வகை -0.05 சதவீதப் புள்ளிகளால் பங்களித்தது. அதேவேளை, பொருளாதாரத்தின் அடிப்படைப் பணவீக்கப் போக்குகளைப் பிரதிபலிக்கின்ற மையப் பணவீக்கம் (ஆண்டிற்கு ஆண்டு), 2025 ஒத்தோபரின் 2.2 சதவீதத்திலிருந்து 2025 நவம்பரில் 2.4 சதவீதத்திற்கு அதிகரித்தது.

பொருத்தமான கொள்கைகளின்² ஆதரவுடன் எதிர்வரும் காலப்பகுதியில் பணவீக்கத்தின் படிப்படியான அதிகரிப்பு 5 சதவீதம் கொண்ட இலக்கினை நோக்கிச் சென்று அதன் பின்னர் நிலையுறுதியடையுமென 2025 நவம்பரின் நாணயக் கொள்கைச் சுற்றில் மேற்கொள்ளப்பட்ட பணவீக்க எறிவுகள் எடுத்துக்காட்டுகின்றன.

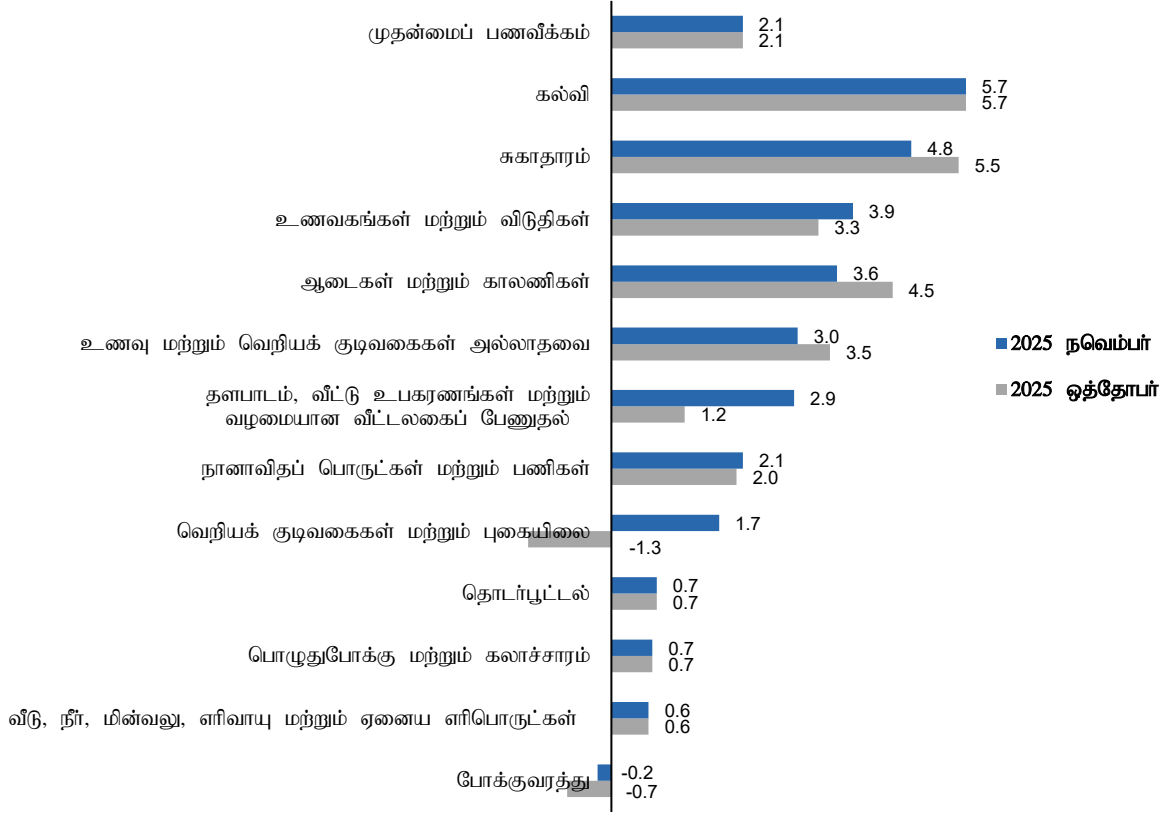
பணவீக்கம் கொடுவிசு (2021=100)	2025 ஒத்தோபர்	2025 நவம்பர்
சுட்டெண் பெறுமதி	193.8	193.4
மாதாந்த மாற்றம் (%)	0.1	-0.2
ஆண்டிற்கு ஆண்டுப் பணவீக்கம் (%)	2.1	2.1



¹ கொழும்பு நுகர்வோர் விலைச் சுட்டெண்ணானது (கொடுவிசு, 2021=100) கொழும்பு மாவட்டத்தின் நகர் பிரதேசங்களிலுள்ள வீட்டலகுகளால் கொள்வனவு செய்யப்படுகின்ற பொருட்கள் மற்றும் சேவைகளின் விலைகளிலுள்ள சராசரி மாற்றங்களை குறித்துக்காட்டுவதற்கு தொகைமதிப்பு மற்றும் புள்ளிவிபரத் திணைக்களத்தினால் தொகுக்கப்படுகின்றது.

² எனினும், புயலின் முழு தாக்கமும் இன்னும் மதிப்பிடப்பட்டு வருகின்றதுடன் மத்திய வங்கியின் பணவீக்க எறிவுகளில் இன்னும் இணைக்கப்படவில்லை என்பதால், அண்மைய புயலுடன் தொடர்புடைய இடையூறுகளின் தாக்கம் காரணமாக எதிர்பார்க்கப்படும் பாதை சாத்தியமான விலை மாற்றங்களால் மாற்றப்படலாம்.

துணை வகைப்படுத்தல் (ஆண்டிற்கு ஆண்டு சதவீத மாற்றம்) அடிப்படையில் கொழும்பு நுகர்வோர் விலைச் சுட்டெண்ணை அடிப்படையாகக் கொண்ட முதன்மைப் பணவீக்கம் (2021=100)



கொழும்பு நுகர்வோர் விலைச் சுட்டெண்ணின் அசைவு (2021=100)

ஆண்டு	காலம்	சுட்டெண் எண்ணிக்கை		மாதாந்தச் சதவீத மாற்றம்		ஆண்டிற்கு ஆண்டு சதவீத மாற்றம்		ஆண்டிற்கான சராசரி சதவீத மாற்றம்	
		கொடுவிசு சுட்டெண்	கொடுவிசு (மைய)	கொடுவிசு சுட்டெண்	கொடுவிசு (மைய)	கொடுவிசு சுட்டெண்	கொடுவிசு (மைய)	கொடுவிசு சுட்டெண்	கொடுவிசு (மைய)
2024	நவம்பர்	189.4	177.1	-0.3	-0.2	-2.1	2.7	1.7	3.1
	திசெம்பர்	191.7	177.1	1.2	0.0	-1.7	2.7	1.2	3.3
2025	சனவரி	192.6	178.4	0.5	0.7	-4.0	1.2	0.4	3.2
	பெப்புருவரி	192.2	178.5	-0.2	0.1	-4.2	0.7	-0.5	3.0
	மாச்சு	191.6	178.6	-0.3	0.1	-2.6	0.7	-0.8	2.8
	ஏப்பிற்ல்	191.2	178.8	-0.2	0.1	-2.0	0.8	-1.1	2.6
	மே	192.8	179.2	0.8	0.2	-0.7	1.2	-1.2	2.4
	யூன்	194.5	180.1	0.9	0.5	-0.6	1.5	-1.4	2.1
	யூலை	194.1	180.8	-0.2	0.4	-0.3	1.6	-1.6	1.9
	ஓகத்து	193.3	180.9	-0.4	0.1	1.2	2.0	-1.5	1.8
	செத்தெம்பர்	193.7	181.2	0.2	0.2	1.5	2.0	-1.4	1.7
	ஒத்தோபர்	193.8	181.4	0.1	0.1	2.1	2.2	-1.2	1.6
நவம்பர்	193.4	181.3	-0.2	-0.1	2.1	2.4	-0.8	1.6	

மூலம்: தொகைமதிப்பு மற்றும் புள்ளிவிபரத் திணைக்களம்

குறிப்பு: தொகைமதிப்பு புள்ளிவிபரத் திணைக்களத்திற்கமைவாக, ஆண்டுக்கு ஆண்டுப் பணவீக்கமும் மாதாந்த மாற்றமும் முழுத்தானமாக்கப்பட்ட சுட்டெண் இலக்கங்களைப் பயன்படுத்தி கணிப்பிடப்பட்டன.