

வெளியிடுபவர் தொடர்புடல் திணைக்களம்

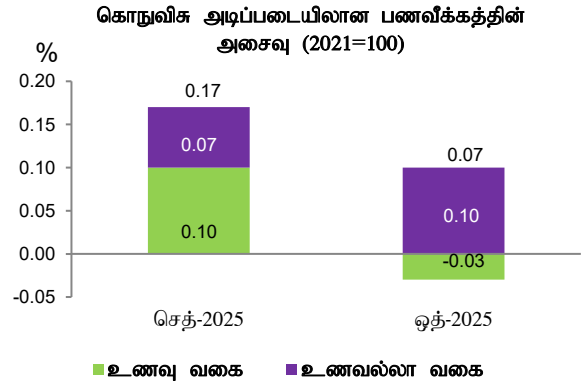
திகதி 2025.10.31

கொழும்பு நுகர்வோர் விலைச் சுட்டெண்ணை அடிப்படையாகக் கொண்ட முதன்மைப் பணவீக்கம் 2025 ஒத்தோபரில் எதிர்பார்க்கப்பட்டவாறு இலக்கினை நோக்கி மேலும் அதிகரித்தது

கொழும்பு நுகர்வோர் விலைச் சுட்டெண்ணை (கொருவிசு, 2021=100)¹ அடிப்படையாகக் கொண்ட முதன்மைப் பணவீக்கமானது (ஆண்டிற்கு ஆண்டு), 2025 ஒத்தோபரில் மேலும் அதிகரித்து, பணவீக்க இலக்கினை நோக்கி தொடர்ந்தும் முன்னேற்றமடைவதைக் காண்பிக்கின்றது. அதற்கமைய, முதன்மைப் பணவீக்கமானது இலங்கை மத்திய வங்கியின் அண்மைய கால எறிவுகளுக்கு இசைவாக, (ஆண்டிற்கு ஆண்டு) 2025 செத்தெம்பரின் 1.5 சதவீதத்திலிருந்து 2025 ஒத்தோபரில் 2.1 சதவீதத்திற்கு அதிகரித்தது.

பணவீக்கம் கொருவிசு (2021=100)	2025 செத்தெம்பர்	2025 ஒத்தோபர்
சுட்டெண் பெறுமதி	193.7	193.8
மாதாந்த மாற்றம் (%)	0.2	0.1
ஆண்டிற்கு ஆண்டுப் பணவீக்கம் (%)	1.5	2.1

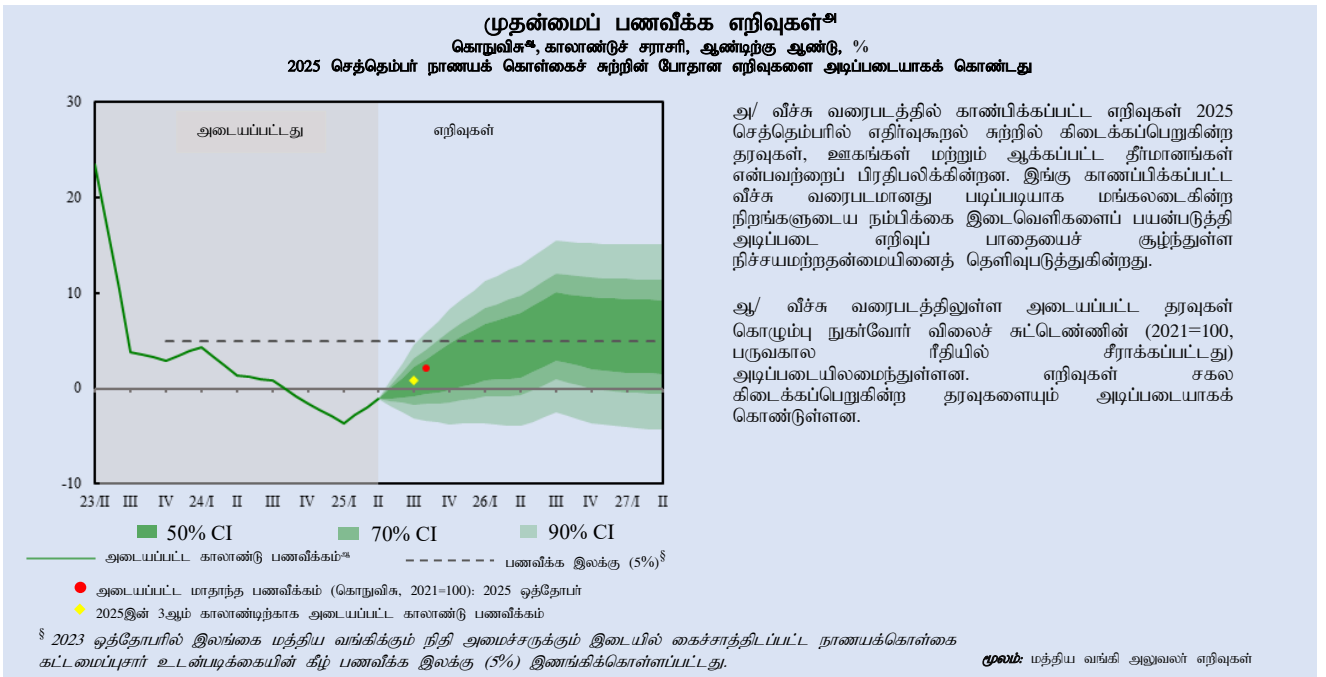
உணவுப் பணவீக்கம் (ஆண்டிற்கு ஆண்டு), 2025 செத்தெம்பரில் பதிவாகிய 2.9 சதவீதத்திலிருந்து 2025 ஒத்தோபரில் 3.5 சதவீதத்திற்கு மேலும் அதிகரித்த அதேவேளை உணவல்லாப் பணவீக்கம் (ஆண்டிற்கு ஆண்டு) 2025 செத்தெம்பரில் பதிவாகிய 0.7 சதவீதத்திலிருந்து 2025 ஒத்தோபரில் 1.4 சதவீதமாக அதிகரித்தது.



மாதத்திற்கு மாதம் அடிப்படையில் கொழும்பு நுகர்வோர் விலைச் சுட்டெண் 2025 ஒத்தோபரில் 0.07 சதவீதத்தினால் சிறிதளவு அதிகரித்தது. இதற்கு, உணவு வகைகள் -0.13 சதவீதப் புள்ளிகளினால் பங்களித்ததுடன் உணவல்லா வகை 0.10 சதவீதப் புள்ளிகளால் பங்களித்தது.

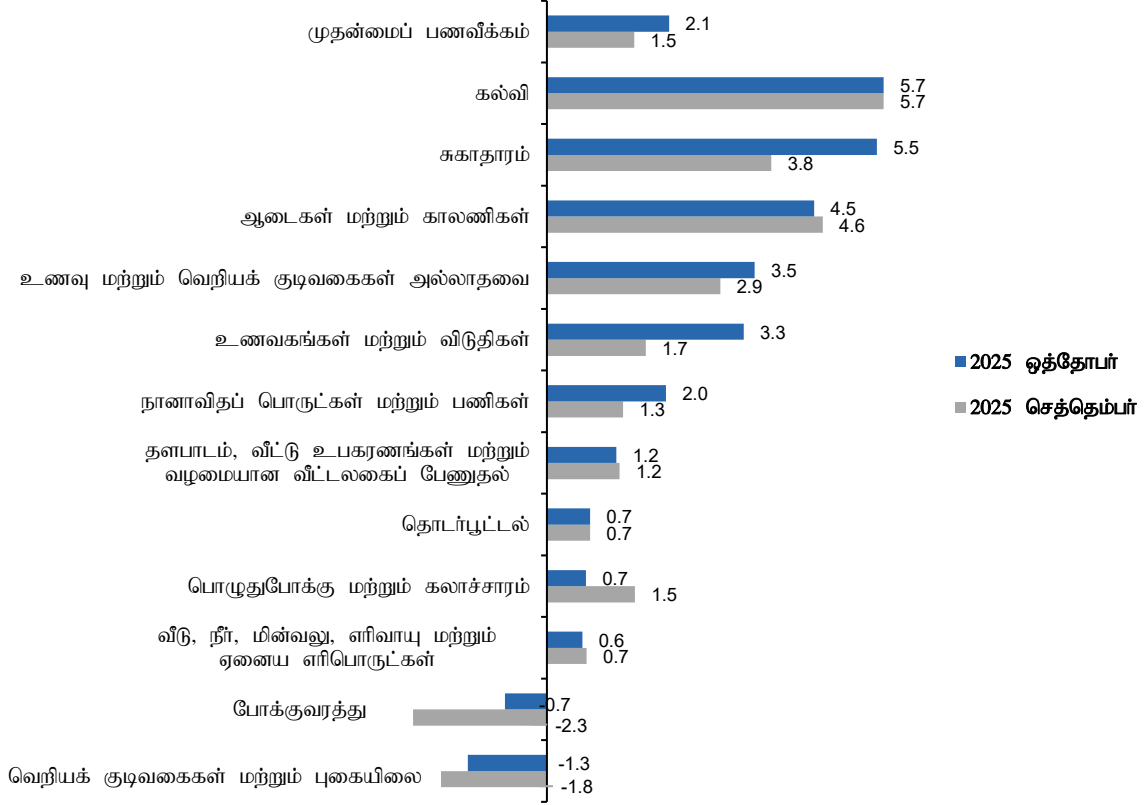
அதேவேளை, பொருளாதாரத்தின் அடிப்படைப் பணவீக்கப் போக்குகளைப் பிரதிபலிக்கின்ற மையப் பணவீக்கம் (ஆண்டிற்கு ஆண்டு), 2025 செத்தெம்பரின் 2.0 சதவீதத்திலிருந்து 2025 ஒத்தோபரில் 2.2 சதவீதத்திற்கு படிப்படியாக அதிகரித்தது.

எதிர்வரும் காலப்பகுதியில், பொருத்தமான கொள்கைகளின் ஆதரவுடன் பணவீக்கத்தின் படிப்படியான அதிகரிப்பு 5 சதவீதம் கொண்ட இலக்கினை நோக்கி நகரும் எனப் பிந்திய எறிவுகள் காண்பிக்கின்றன.



¹ கொழும்பு நுகர்வோர் விலைச் சுட்டெண்ணானது (கொருவிசு, 2021=100) கொழும்பு மாவட்டத்தின் நகர் பிரதேசங்களிலுள்ள வீட்டலகுகளால் கொள்வனவு செய்யப்படுகின்ற பொருட்கள் மற்றும் சேவைகளின் விலைகளிலுள்ள சராசரி மாற்றங்களை குறித்துக்காட்டுவதற்கு தொகைமதிப்பு மற்றும் புள்ளிவிபரத் திணைக்களத்தினால் தொகுக்கப்படுகின்றது.

துணை வகைப்படுத்தல் (ஆண்டிற்கு ஆண்டு சதவீத மாற்றம்) அடிப்படையில் கொழும்பு நுகர்வோர் விலைச் சுட்டெண்ணை அடிப்படையாகக் கொண்ட முதன்மைப் பணவீக்கம் (2021=100)



கொழும்பு நுகர்வோர் விலைச் சுட்டெண்ணின் அசைவு (2021=100)

ஆண்டு	காலம்	சுட்டெண் எண்ணிக்கை		மாதாந்தச் சதவீத மாற்றம்		ஆண்டிற்கு ஆண்டு சதவீத மாற்றம்		ஆண்டிற்கான சராசரி சதவீத மாற்றம்	
		கொடுவிசு சுட்டெண்	கொடுவிசு (மைய)	கொடுவிசு சுட்டெண்	கொடுவிசு (மைய)	கொடுவிசு சுட்டெண்	கொடுவிசு (மைய)	கொடுவிசு சுட்டெண்	கொடுவிசு (மைய)
2024	ஒத்தோபர்	189.9	177.5	-0.5	-0.1	-0.8	3.0	2.2	2.9
	நவெம்பர்	189.4	177.1	-0.3	-0.2	-2.1	2.7	1.7	3.1
	திசெம்பர்	191.7	177.1	1.2	0.0	-1.7	2.7	1.2	3.3
2025	சனவரி	192.6	178.4	0.5	0.7	-4.0	1.2	0.4	3.2
	பெப்புருவரி	192.2	178.5	-0.2	0.1	-4.2	0.7	-0.5	3.0
	மாச்சு	191.6	178.6	-0.3	0.1	-2.6	0.7	-0.8	2.8
	ஏப்பிறல்	191.2	178.8	-0.2	0.1	-2.0	0.8	-1.1	2.6
	மே	192.8	179.2	0.8	0.2	-0.7	1.2	-1.2	2.4
	யூன்	194.5	180.1	0.9	0.5	-0.6	1.5	-1.4	2.1
	யூலை	194.1	180.8	-0.2	0.4	-0.3	1.6	-1.6	1.9
	ஒகத்து	193.3	180.9	-0.4	0.1	1.2	2.0	-1.5	1.8
	செத்தெம்பர்	193.7	181.2	0.2	0.2	1.5	2.0	-1.4	1.7
ஒத்தோபர்	193.8	181.4	0.1	0.1	2.1	2.2	-1.2	1.6	

மூலம்: தொகைமதிப்பு மற்றும் புள்ளிவிபரத் திணைக்களம்

குறிப்பு: தொகைமதிப்பு புள்ளிவிபரத் திணைக்களத்திற்கமைவாக, ஆண்டுக்கு ஆண்டுப் பணவீக்கமும் மாதாந்த மாற்றமும் முழுத்தானமாகப்பட்ட சுட்டெண் இலக்கங்களைப் பயன்படுத்தி கணிப்பிடப்பட்டன.