



வெளியிடுபவர் தொடர்புடல் திணைக்களம்

திகதி 2024.09.30

கொழும்பு நுகர்வோர் விலைச் சுட்டெண்ணை அடிப்படையாகக் கொண்ட முதன்மைப் பணவீக்கம் 2024 செத்தெம்பரில் எதிர்மறையான புலத்திற்குச் சென்றுள்ளது

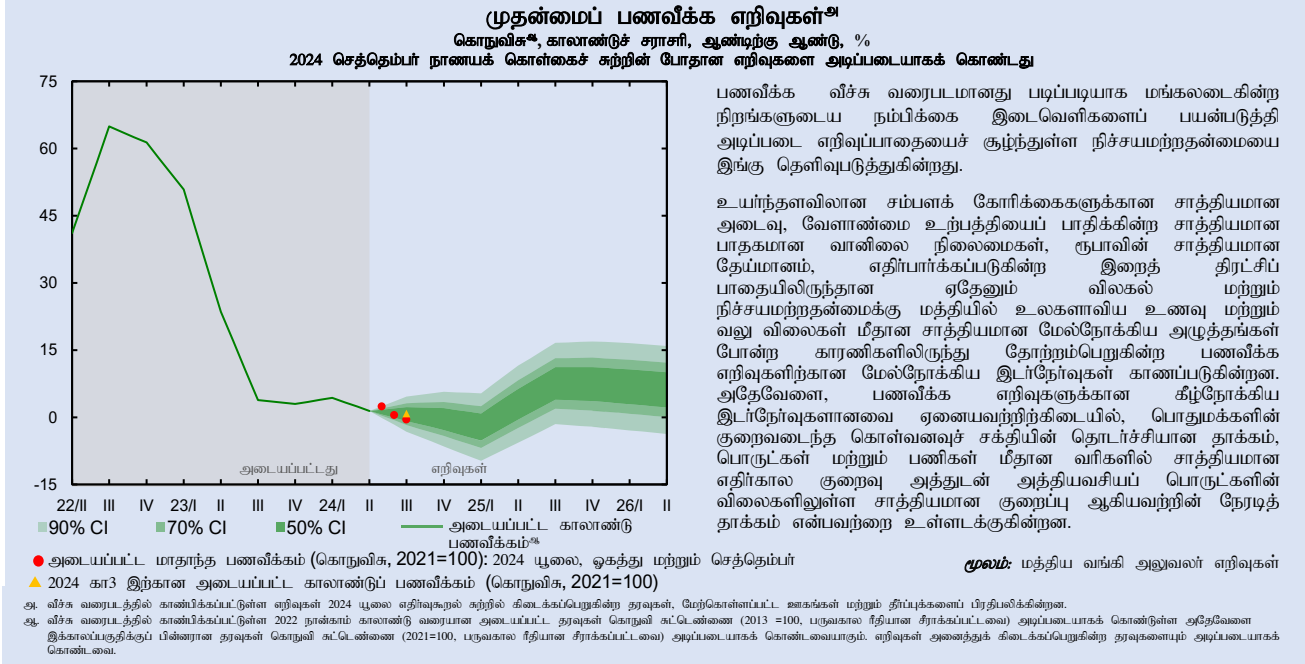
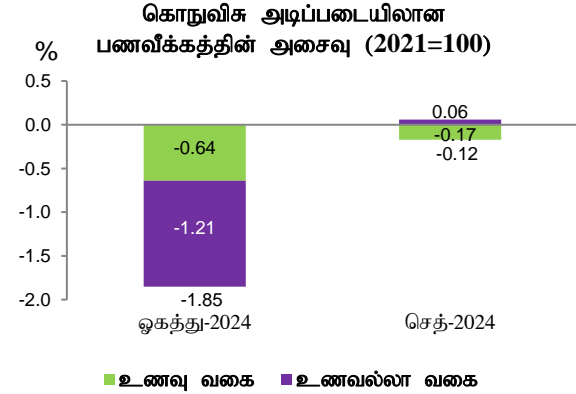
கொழும்பு நுகர்வோர் விலைச் சுட்டெண்ணின் (கொடுவிசு, 2021=100)¹ ஆண்டிற்கு ஆண்டு மாற்றத்தினால் அளவிடப்பட்டவாறான முதன்மைப் பணவீக்கம், 2015² தொடக்கம் முதன் முறையாக 2024 செத்தெம்பரில் 0.5 சதவீதம் கொண்ட பணச்சுருக்கத்தினைப் பதிவுசெய்து எதிர்மறையான புலத்தினுள் நுழைந்தது.

உணவு வகையானது 2024 ஓகத்தின் 0.8 சதவீதம் கொண்ட பணவீக்கத்துடன் ஒப்பிடுகையில் 2024 செத்தெம்பரில் 0.3 சதவீதம் கொண்ட பணச்சுருக்கத்தினைப் பதிவுசெய்தது. மேலும், உணவல்லா வகையும் 2024 ஓகத்தின் 0.4 சதவீதம் கொண்ட பணவீக்கத்துடன் ஒப்பிடுகையில் 2024 செத்தெம்பரில் 0.5 சதவீதம் கொண்ட பணச்சுருக்கத்தினைப் பதிவுசெய்தது.

மாதத்திற்கு மாதம் அடிப்படையில், கொ.நு.வி.சுட்டெண் உணவு வகையிலுள்ள பொருட்களில் அவதானிக்கப்பட்ட -0.17 சதவீதம் கொண்ட விலை வீழ்ச்சிகளினதும் உணவல்லா வகையின் பொருட்களில் அவதானிக்கப்பட்ட 0.06 சதவீதம் கொண்ட விலை அதிகரிப்புக்களினதும் ஒன்றிணைந்த தாக்கம் காரணமாக 2024 செத்தெம்பரில் 0.12 சதவீதம் கொண்ட வீழ்ச்சியொன்றைப் பதிவுசெய்தது. அதேவேளை, பொருளாதாரத்தின் அடிப்படைப் பணவீக்கத்தினைப் பிரதிபலிக்கின்ற மையப் பணவீக்கம் (ஆண்டிற்கு ஆண்டு), 2024 ஓகத்தின் 3.6 சதவீதத்திலிருந்து 2024 செத்தெம்பரில் 3.3 சதவீதத்திற்கு வீழ்ச்சியடைந்தது.

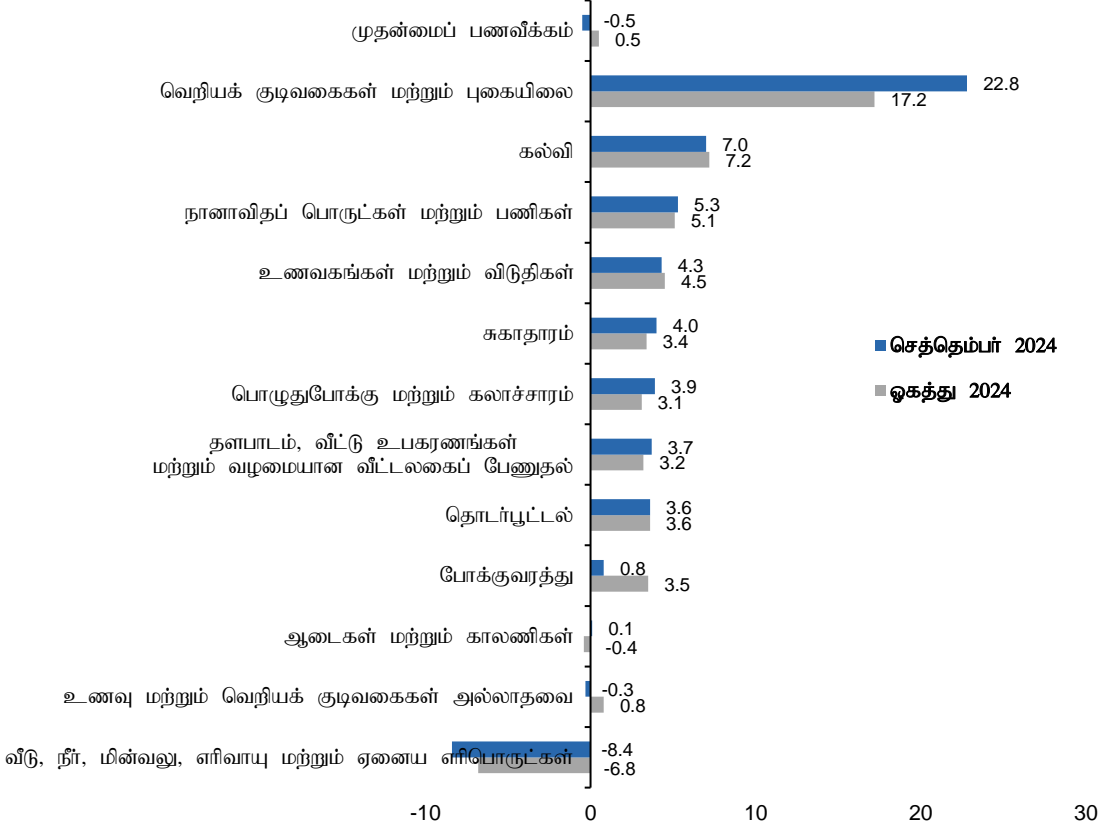
2024ஆம் ஆண்டு மூன்றாம் காலாண்டிற்கான அடையப்பெற்ற காலாண்டு சராசரி முதன்மைப் பணவீக்கம் மத்திய வங்கியின் பணவீக்க எறிவுகளுக்கமைவாக காணப்படுகின்றது. முன்னோக்கி செல்கையில், முதன்மைப் பணவீக்கம் இனிவரவருக்கின்ற மாதங்களில் குறிப்பிடத்தக்களவில் 5 சதவீதத்திற்கு குறைவாக இருக்குமென எதிர்பார்க்கின்ற அதேவேளை நிருவாக ரீதியில் நிர்ணயிக்கப்பட்ட விலைகளின் மாற்றங்கள் மற்றும் நிரம்பல் நிலைமைகளின் தளர்வின் மூலம் தூண்டப்பட்டு பணச்சுருக்கம் சில மாதங்களுக்கு தொடர்ந்தும் இருக்கக்கூடும். எதுவெவாறிருப்பினும், நடுத்தரகாலத்தில், பொருத்தமான கொள்கை வழிமுறைகள் மூலம் துணையளிக்கப்பட்டு பணவீக்கம் இலக்கிடப்பட்ட மட்டத்துடன் அணிசேர்ந்தும் அண்மித்தும் இருக்குமென எதிர்பார்க்கப்படுகின்றது.

பணவீக்கம் கொடுவிசு (2021=100)	2024 ஓகத்து	2024 செத்தெம்பர்
சுட்டெண் பெறுமதி	191.1	190.9
மாதாந்த மாற்றம் (%)	-1.85	-0.12
ஆண்டிற்கு ஆண்டுப் பணவீக்கம் (%)	0.5	-0.5



1. கொழும்பு நுகர்வோர் விலைச் சுட்டெண்ணானது (கொடுவிசு, 2021=100) கொழும்பு மாவட்டத்தின் நுகர் பிரதேசங்களிலுள்ள வீட்டல்குகளால் கொள்வனவு செய்யப்படுகின்ற பொருட்கள் மற்றும் சேவைகளின் விலைகளிலுள்ள சராசரி மாற்றங்களை குறித்துக்காட்டுவதற்கு தொகைமதிப்பு மற்றும் புள்ளிவிபரத் திணைக்களத்தினால் தொகுக்கப்படுகின்றது.
2. 0.3 சதவீதம் கொண்ட பணச்சுருக்கம் இறுதியாக 2015 செத்தெம்பரில் பதிவுசெய்யப்பட்டது (CCPI, 2006/07=100)

துணை வகைப்படுத்தல் (ஆண்டிற்கு ஆண்டு சதவீத மாற்றம்) அடிப்படையில் கொழும்பு நுகர்வோர் விலைச் சுட்டெண்ணை அடிப்படையாகக் கொண்ட முதன்மைப் பணவீக்கம்



கொழும்பு நுகர்வோர் விலைச் சுட்டெண்ணின் அசைவு (2021=100)

ஆண்டு	காலம்	சுட்டெண் எண்ணிக்கை		மாதாந்தச் சதவீத மாற்றம்		ஆண்டிற்கு ஆண்டு சதவீத மாற்றம்		ஆண்டிற்கான சராசரி சதவீத மாற்றம்	
		கொடுவி சுட்டெண்	கொடுவிசு (மைய)	கொடுவி சுட்டெண்	கொடுவிசு (மைய)	கொடுவி சுட்டெண்	கொடுவிசு (மைய)	கொடுவி சுட்டெண்	கொடுவிசு (மைய)
2023	செத்தெம்பர்	191.8	172.0	0.9	0.5	1.3	1.9	-	-
	ஓத்தோபர்	191.4	172.4	-0.2	0.2	1.5	1.2	-	-
	நவெம்பர்	193.4	172.4	1.0	0.0	3.4	0.8	-	-
	திசெம்பர்	195.1	172.5	0.9	0.1	4.0	0.6	17.4	14.5
	சனவரி	200.7	176.2	2.9	2.1	6.4	2.2	14.2	11.3
2024	பெப்புருவரி	200.6	177.2	0.0	0.6	5.9	2.8	11.3	8.5
	மாச்சு	196.7	177.3	-1.9	0.1	0.9	3.1	8.0	6.1
	ஏப்பிறல்	195.2	177.3	-0.8	0.0	1.5	3.4	5.7	4.4
	மே	194.1	177.0	-0.6	-0.2	0.9	3.5	3.9	3.3
	யூன்	195.6	177.4	0.8	0.2	1.7	4.4	3.1	2.8
	யூலை	194.7	177.9	-0.5	0.3	2.4	4.4	2.8	2.7
	ஓகத்து	191.1	177.3	-1.8	-0.3	0.5	3.6	2.5	2.7
	செத்தெம்பர்	190.9	177.6	-0.1	0.2	-0.5	3.3	2.4	2.8

குறிப்பு: தொ.பு.திணைக்களத்திற்கமைவாக, ஆ.ஆண்டுப் பணவீக்கமும் மாதாந்த மாற்றமும் முழுத்தானமாக்கப்பட்ட சுட்டெண் இலக்கங்களைப் பயன்படுத்தி கணிப்பிடப்பட்டன.

மூலம்: தொகைமதிப்பு மற்றும் புள்ளிவிபரத் திணைக்களம்