

வெளியீடுபவர் பொருளாதார ஆராய்ச்சித் திணைக்களம்


திகதி 2023 திசெம்பர் 29

## வெளிநாட்டுத்துறைச் செயலாற்றம் - 2023 நவெம்பர்

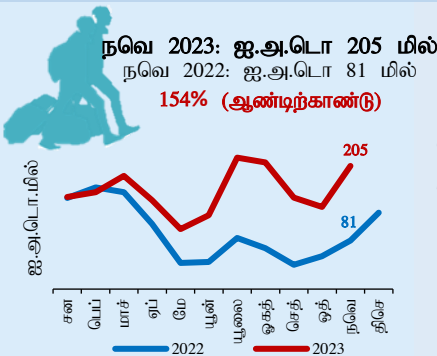
### முக்கிய பண்புகள்

- வர்த்தகப் பற்றாக்குறையானது ஓராண்டிற்கு முன்னைய நிலையுடனும் 2023 ஒத்தேபர் மாதத்துடனும் ஒப்பிடுகையில் ஏற்றுமதிகளில் ஏற்பட்ட மேம்பாடு மற்றும் இறக்குமதிகளில் ஏற்பட்ட சுருக்கம் என்பவற்றின் இணைந்த தாக்கத்தின் காரணமாக 2023 நவெம்பரில் சுருக்கமடைந்து காணப்பட்டது. ஏற்றுமதிகள் 2022 செத்தெம்பர் மாதத்திலிருந்து முதலாவது தடவையாக ஆண்டிற்கு ஆண்டு வளர்ச்சியொன்றினைப் பதிவுசெய்தன.
- மாதாந்த தொழிலாளர் பணவனுப்பல்கள் ஐ.அ.டொலர் 500 மில்லியன் தொகையினை விஞ்சித் தொடர்ந்தும் காணப்பட்டதுடன் 2022இன் தொடர்புடைய காலப்பகுதியுடன் ஒப்பிடுகையில் 2023 நவெம்பரில் குறிப்பிடத்தக்க அதிகரிப்பொன்றினைப் பதிவுசெய்தன.
- பண்டிகைக் காலப்பகுதியில் சுற்றுலாப் பயணிகளின் வருகைகள் சடுதியாக அதிகரித்து சுற்றுலாத்துறையிலிருந்தான உயர்ந்தளவிலான வருவாய்களுக்குப் பங்களித்திருந்தது.
- அரச பிணையங்கள் சந்தையில் மேற்கொள்ளப்பட்ட வெளிநாட்டு முதலீடுகள் 2023 யூலை தொடக்கம் தேறிய வெளிப்பாய்ச்சலொன்றினைத் தொடர்ந்து பதிவுசெய்தபோதிலும் இதுவரையான ஆண்டு காலப்பகுதியில் ஒன்றுசேர்ந்த அடிப்படையில் தொடர்ந்தும் நேர்க்கணிமமாகக் காணப்படுகின்றன.
- மொத்த அலுவல்சார் ஒதுக்குகள் 2023 நவெம்பர் இறுதியளவில் ஐ.அ.டொலர் 3.6 பில்லியனாக விளங்கின.
- இலங்கை ரூபாவானது 2023 நவெம்பர் மாத காலப்பகுதியில் ஐ.அ.டொலரிற்கெதிராகத் தொடர்ந்தும் உறுதித்தன்மையினைக் கொண்டிருந்தது.

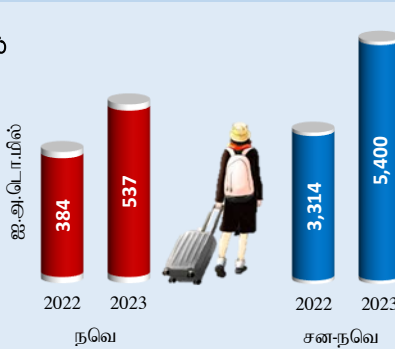
### வணிகப்பொருள் வர்த்தகச் செயலாற்றம்



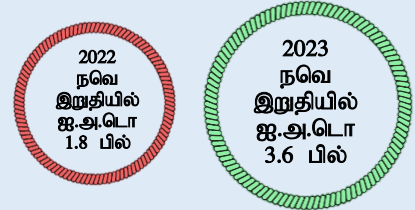
### சுற்றுலாத்துறையிலிருந்தான வருவாய்கள்



### தொழிலாளர் பணவனுப்பல்கள்

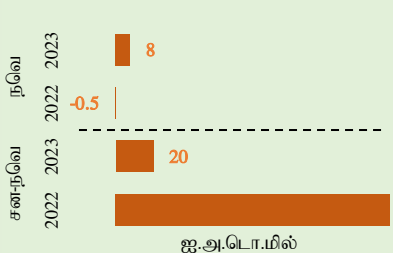


### மொத்த அலுவல்சார் ஒதுக்குகள்\*

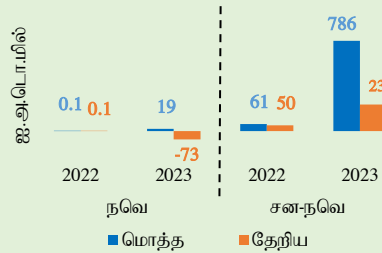


\* சீன மக்கள் வங்கிப்பிடமிருந்தான பரஸ்பர பரிமாற்றல் வசதியினை உள்ளடக்கியுள்ளது

### கொழும்புப் பங்குப் பரிவர்த்தனையின் தேறிய உட்பாய்ச்சல்கள் (முதலாந்தர மற்றும் இரண்டாந்தரச் சந்தைகள் - தேறிய)



### அரச பிணையங்கள் சந்தையிற்கான மொத்த உட்பாய்ச்சல்கள்



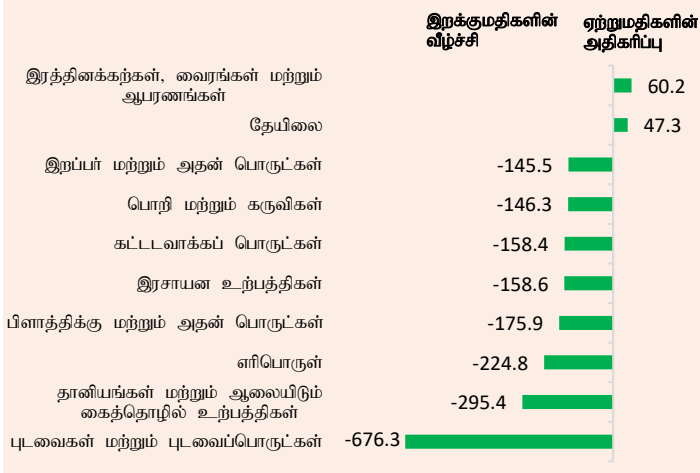
### வெளிநாட்டுச் செலாவணி வீத அசைவுகள் (ஐ.அ.டொ/ரூ)



## வணிகப்பொருள் வர்த்தக மீதி

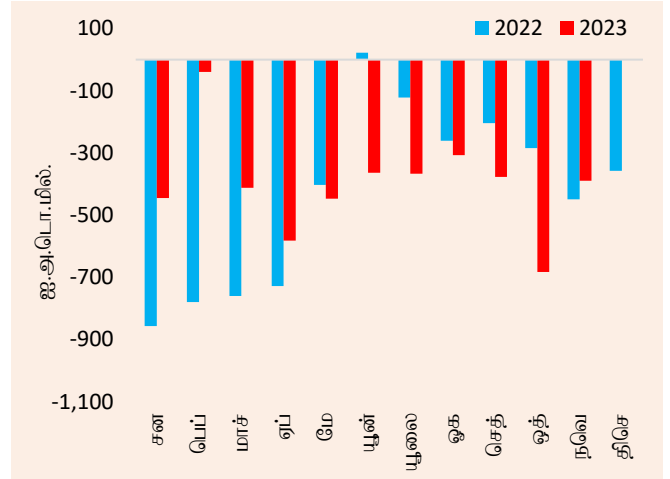
வணிகப்பொருள் வர்த்தகக் கணக்குப் பற்றாக்குறையானது 2022 நவம்பரில் பதிவுசெய்யப்பட்ட ஐ.அ.டொலர் 449 மில்லியன் மற்றும் 2023 ஒத்தோபரில் பதிவுசெய்யப்பட்ட ஐ.அ.டொலர் 683 மில்லியன் பற்றாக்குறைகளுடன் ஒப்பிடுகையில் 2023 நவம்பரில் ஐ.அ.டொலர் 390 மில்லியனிற்குச் சுருக்கமடைந்தது. அதேவேளை, 2023 சனவரி தொடக்கம் நவம்பர் வரையான காலப்பகுதியில் வர்த்தகக் கணக்கின் ஒன்றுசேர்ந்த பற்றாக்குறையானது 2022இன் அதே காலப்பகுதியில் பதிவுசெய்யப்பட்ட ஐ.அ.டொலர் 4,827 மில்லியனிலிருந்து ஐ.அ.டொலர் 4,414 மில்லியனிற்குச் சுருக்கமடைந்தது. வர்த்தக மீதியில் இம்மாற்றத்திற்குப் பங்களித்த முக்கிய காரணிகள் வரைபடம் 1இல் காட்டப்பட்டுள்ளன.

**வரைபடம் 1: 2023 சனவரி – நவம்பர் வரையிலான காலப்பகுதியில் வர்த்தகப் பற்றாக்குறையின் ஆண்டிற்கான மாற்றத்திற்கு பங்களித்த முக்கிய காரணிகள் (ஐ.அ.டொ. மில்)**



மூலங்கள்: இலங்கைச் சுங்கம், இலங்கை மத்திய வங்கி

**வரைபடம் 2: மாதாந்த வர்த்தகப் பற்றாக்குறை**



மூலங்கள்: இலங்கைச் சுங்கம், இலங்கை மத்திய வங்கி

## வணிகப்பொருள் ஏற்றுமதிகளின் செயலாற்றம்<sup>1</sup>

**ஒட்டுமொத்த ஏற்றுமதிகள்:** வணிகப்பொருள் ஏற்றுமதிகளிலிருந்தான வருவாய்கள் 2022 செத்தெம்பரிலிருந்து முதலாவது தடவையாக 2023 நவம்பரில் சிறியளவிலான ஆண்டிற்கு ஆண்டு அதிகரிப்பொன்றினைப் பதிவுசெய்தன. இதற்கமைய, வருவாய்கள் 2022 நவம்பர் மாதத்தாடனும் ஒப்பிடுகையில் 2023 நவம்பரில் 0.4 சதவீதத்தினால் ஐ.அ.டொலர் 999 மில்லியனிற்கு மேம்பட்டன. அதேபோல, வருவாய்கள் 2023 ஒத்தோபரில் பதிவுசெய்யப்பட்ட ஐ.அ.டொலர் 928 மில்லியனாடனும் ஒப்பிடுகையில் மேம்பட்டன. வேளாண்மை ஏற்றுமதிகள் மற்றும் கனிப்பொருள் ஏற்றுமதிகள் என்பவற்றின் வருவாய்களில் அதிகரிப்பொன்று பதிவுசெய்யப்பட்ட வேளையில் கைத்தொழில் ஏற்றுமதிகளில் வீழ்ச்சியொன்று பதிவுசெய்யப்பட்டது. 2023 சனவரி தொடக்கம் நவம்பர் வரையான காலப்பகுதியில் ஒன்றுசேர்ந்த ஏற்றுமதி வருவாய்கள் கடந்த ஆண்டின் அதே காலப்பகுதிபுடன் ஒப்பிடுகையில் ஐ.அ.டொலர் 10,909 மில்லியனிற்கு 9.4 சதவீத வீழ்ச்சியொன்றினைப் பதிவுசெய்தன.

**கைத்தொழில் ஏற்றுமதிகள்:** ஆடை ஏற்றுமதியின் குறிப்பிடத்தக்களவிலான வீழ்ச்சியினால் பங்களிக்கப்பட்டு, கைத்தொழில் பொருட்களின் ஏற்றுமதிகளிலிருந்தான வருவாய்கள் 2023 நவம்பரில் வீழ்ச்சியடைந்தன. இதற்கமைய, அநேகமான முக்கிய சந்தைகளுக்கான (ஐக்கிய அமெரிக்கா, ஐரோப்பிய ஒன்றியம் மற்றும் ஐக்கிய இராச்சியம்) ஆடை ஏற்றுமதிகள் வீழ்ச்சிகளைப் பதிவுசெய்தன. இருப்பினும், ஆடை ஏற்றுமதிகளிலிருந்தான வருவாய்கள் 2023 ஒத்தோபருடன் ஒப்பிடுகையில் 2023 நவம்பரில் குறிப்பிடத்தக்களவு மேம்பட்டன. மேலும், விலங்குத்தீன் (முக்கியமாக கோழித் தீன் மற்றும் கோதுமை மீதிகள்), பொறி மற்றும் பொறியியல் சாதனங்கள் (முக்கியமாக இலத்திரனியல் சாதனம்), மற்றும் அடிப்படை உலோகங்கள் மற்றும் பொருட்கள் (முக்கியமாக இரும்பு மற்றும் உருக்கு மற்றும் பொருட்கள்) என்பவற்றின் ஏற்றுமதிகளில் வீழ்ச்சிகள் பதிவுசெய்யப்பட்டன. இருப்பினும், பெற்றோலிய உற்பத்திகள் (நீர்க்கல மற்றும் வானூர்தி எரிபொருள் ஏற்றுமதிகளின் அளவுகளில் ஏற்பட்ட

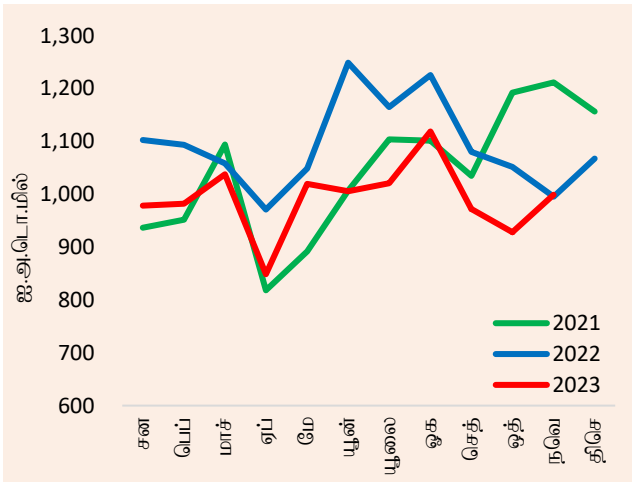
<sup>1</sup> இலங்கை மத்திய வங்கியின் ஏற்றுமதிகளின் வகைப்படுத்தல் மற்றும் நியம பன்னாட்டு வர்த்தக வகைப்படுத்தல் திருத்தம் 4இன் அடிப்படையிலமைந்த ஏற்றுமதிகளின் வகைப்படுத்தல் என்பன முறையே இணைப்பு II மற்றும் இணைப்பு III இல் காட்டப்பட்டுள்ளன.

அதிகரிப்பின் காரணமாக), குடிபானங்கள் மற்றும் புகையிலை (முதன்மையாக காய்கறிகள், பழங்கள் மற்றும் விதைத் தயாரிப்புகள்), இறப்பர் உற்பத்திகள் (முதன்மையாக டயர்கள்) மற்றும் போக்குவரத்துச் சாதனம் (முதன்மையாக பயணக் கப்பல்) என்பவற்றிலிருந்தான வருவாய்கள் 2023 நவெம்பரில் அதிகரித்தன.

**வேளாண்மை ஏற்றுமதிகள்:** தேயிலை (முக்கியமாக உடனடித் தேயிலை) ஏற்றுமதிகளினால் உந்தப்பட்டு, வேளாண்மைப் பொருட்களின் ஏற்றுமதிகளிலிருந்தான வருவாய்கள் ஓராண்டிற்கு முன்னைய நிலையுடன் ஒப்பிடுகையில் 2023 நவெம்பரில் மேம்பட்டன. தேயிலை ஏற்றுமதிகளின் அலகு விலை ஓராண்டிற்கு முன்னைய நிலையிலும் பார்க்க 2023 நவெம்பரில் தாழ்ந்தளவில் காணப்பட்டபோதிலும் உயர்ந்தளவிலான ஏற்றுமதி அளவுகள் ஒட்டுமொத்த தேயிலை ஏற்றுமதிகளிலிருந்தான வருவாய்களில் அதிகரிப்பொன்றிணைத் தோற்றுவித்தன. மேலும், தெங்குடன் தொடர்புடைய உற்பத்திகள் (முக்கியமாக தென்னந்தும்பு மற்றும் தேங்காய் எண்ணெய்) மற்றும் வாசனைத்திரவியங்கள் (முக்கியமாக கறுவா) என்பனவற்றிலிருந்தான ஏற்றுமதி வருவாய்கள் உயர்ந்தளவிலான ஏற்றுமதி அளவுகளின் காரணமாக அதிகரித்தன. அதேவேளை, சிறு வேளாண்மை உற்பத்திகள் (முதன்மையாக பாக்கு), இயற்கை இறப்பர் மற்றும் காய்கறிகள் என்பவற்றிலிருந்தான ஏற்றுமதி வருவாய்களில் வீழ்ச்சியொன்று காணப்பட்டது.

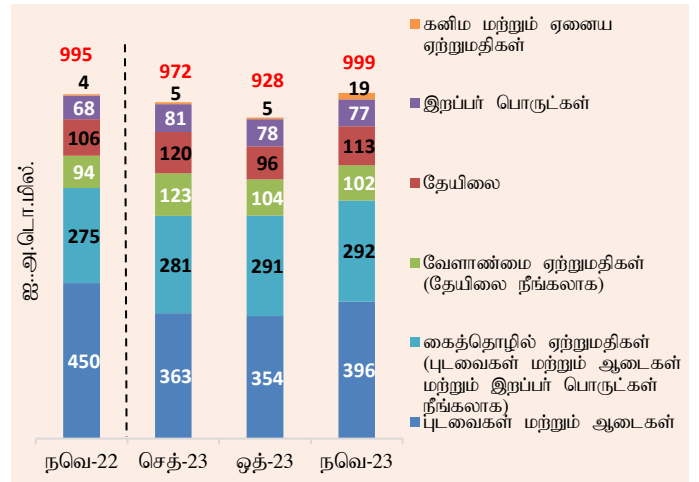
**கனிப்பொருள் ஏற்றுமதிகள்:** சேர்கோனியம் தாதின் உயர்ந்தளவிலான ஏற்றுமதிகளின் முக்கிய காரணமாக கனிப்பொருள் ஏற்றுமதிகளிலிருந்தான வருவாய்கள் 2022 நவெம்பருடன் ஒப்பிடுகையில் 2023 நவெம்பரில் கணிசமானளவு அதிகரித்தன.

**வரைபடம் 3: மாதாந்த ஏற்றுமதிச் செயலாற்றம்**



**மூலங்கள்:** இலங்கைச் சுங்கம், இலங்கை மத்திய வங்கி

**வரைபடம் 4: ஏற்றுமதிகளின் உள்ளடக்கம்**



**மூலங்கள்:** இலங்கைச் சுங்கம், இலங்கை மத்திய வங்கி

**வணிகப்பொருள் இறக்குமதிகளின் செயலாற்றம்<sup>2</sup>**

**ஒட்டுமொத்த இறக்குமதிகள்:** வணிகப்பொருள் இறக்குமதிகள் மீதான செலவினம் 2022 நவெம்பரில் பதிவுசெய்யப்பட்ட ஐ.அ.டொலர் 1,445 மில்லியனாகும் 2023 ஒத்தோபரில் பதிவுசெய்யப்பட்ட ஐ.அ.டொலர் 1,610 மில்லியனாகும் ஒப்பிடுகையில் 2023 நவெம்பரில் ஐ.அ.டொலர் 1,389 மில்லியனிற்கு 3.9 சதவீதத்தினால் (ஆண்டிற்கு ஆண்டு) வீழ்ச்சியடைந்தன. எளிப்பொருள் இறக்குமதிகள் மீதான தாழ்ந்தளவிலான செலவினத்தின் முக்கிய விளைவாக இடைநிலைப் பொருட்களின் இறக்குமதிச் செலவினத்தில் வீழ்ச்சியொன்று பதிவுசெய்யப்பட்டது. இருப்பினும், இறக்குமதிக்க கட்டுப்பாட்டுத் தளர்வின் பகுதியளவிலான காரணத்தினால் முதலீட்டுப் பொருட்கள் மற்றும் நுகர்வுப் பொருட்கள் என்பவற்றின் இறக்குமதிகளில் அதிகரிப்பொன்று பதிவுசெய்யப்பட்டது. அதேவேளை, 2023 சனவரி தொடக்கம் நவெம்பர் வரையான காலப்பகுதியில் ஒன்றுசேர்ந்த இறக்குமதிச் செலவினமானது கடந்த ஆண்டின் தொடர்புடைய காலப்பகுதியுடன் ஒப்பிடுகையில் ஐ.அ.டொலர் 15,323 மில்லியனிற்கு 9.1 சதவீதத்தினால் வீழ்ச்சியடைந்தது.

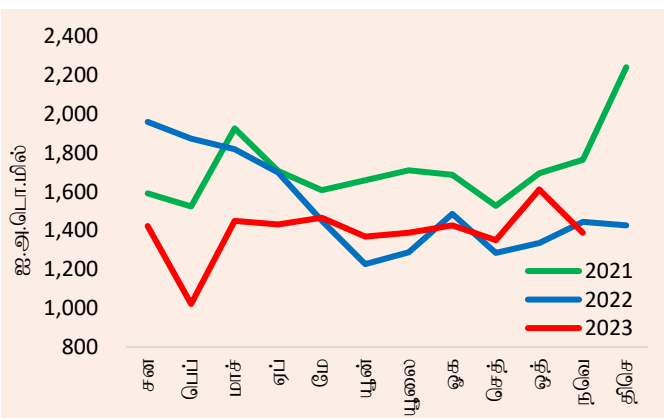
<sup>2</sup> இலங்கை மத்திய வங்கியின் இறக்குமதிகளின் வகைப்படுத்தல் மற்றும் நியம பன்னாட்டு வர்த்தக வகைப்படுத்தல் திருத்தம் 4இன் அடிப்படையிலமைந்த இறக்குமதிகளின் வகைப்படுத்தல் என்பன முறையே இணைப்பு IV மற்றும் இணைப்பு V இல் காட்டப்பட்டுள்ளன.

**நுகர்வுப் பொருட்கள்:** உணவல்லா நுகர்வுப் பொருட்கள் மீதான செலவினத்தில் ஏற்பட்ட அதிகரிப்பின் முக்கிய காரணமாக நுகர்வுப் பொருட்களின் இறக்குமதி மீதான செலவினம் ஓராண்டிற்கு முன்னைய நிலையுடன் ஒப்பிடுகையில் 2023 நவம்பரில் அதிகரித்தது. மருந்து மற்றும் மருந்தாக்கல் பொருட்கள் (முதன்மையாக சிகிச்சைக்குரிய மருந்துகள்), தொலைத்தொடர்பு சாதனங்கள் (முதன்மையாக கைத்தொலைபேசிகள்), வீட்டுச்சாதனப் பொருட்கள் (முதன்மையாக தொலைக்காட்சிகள்) மற்றும் வீட்டுச் சாதனம் மற்றும் தளபாடப் பொருட்கள் என்பவற்றின் இறக்குமதிகளில் ஏற்பட்ட குறிப்பிடத்தக்க அதிகரிப்பொன்றுடன் உணவல்லா நுகர்வுப் பொருட்கள் மீதான செலவினத்தில் ஏற்பட்ட அதிகரிப்பு பரந்த அடிப்படையிலொன்றாகக் காணப்பட்டது. அதேவேளை, தானியங்கள் மற்றும் ஆலைக் கைத்தொழில் உற்பத்திகள் (2022 நவம்பரில் கோதுமை மாவின் உயர்ந்தளவிலான இறக்குமதிகளின் காரணமாக தோன்றிய தளத் தாக்கம்) மீதான இறக்குமதிச் செலவினத்தில் ஏற்பட்ட குறிப்பிடத்தக்க வீழ்ச்சியொன்றினால் எதிரீடு செய்யப்பட்ட உணவு மற்றும் குடிபானங்களின் அநேகமான வகைகள் மீதான இறக்குமதிச் செலவினத்தில் ஏற்பட்ட அதிகரிப்பொன்றுடன் உணவு மற்றும் குடிபானங்கள் மீதான இறக்குமதிச் செலவினம் சிறிதளவு மேம்பட்டது.

**இடைநிலைப் பொருட்கள்:** தாழ்ந்தளவிலான எரிபொருள் இறக்குமதிகளினால் முக்கியமாக உந்தப்பட்டு, இடைநிலைப் பொருட்களின் இறக்குமதி மீதான செலவினம் ஓராண்டிற்கு முன்னைய நிலையுடன் ஒப்பிடுகையில் 2023 நவம்பரில் வீழ்ச்சியடைந்தது. தாழ்ந்தளவிலான இறக்குமதி விலைகள் மற்றும் சுத்திகரிக்கப்பட்ட பெற்றோலியம் மற்றும் நிலக்கரி என்பவற்றின் போதியளவிலான கையிருப்புக்களின் கிடைப்பனவினால் உந்தப்பட்ட தாழ்ந்தளவிலான இறக்குமதி அளவுகள் காரணமாக எரிபொருள் மீதான செலவினம் 2023 நவம்பரில் வீழ்ச்சியடைந்து காணப்பட்டது. இருப்பினும், மசகென்னெய்யின் இறக்குமதி விலைகள் 2022 நவம்பருடன் ஒப்பிடுகையில் 2023 நவம்பரில் சிறிதளவு அதிகரித்தன. அதேவேளை, ஏனையவற்றிற்கிடையில், கோதுமைத் தானியம், புடவைகள் மற்றும் புடவைப் பொருட்கள் (முதன்மையாக நூலிழை), வளமாக்கிகள் (முதன்மையாக யூரியா) மற்றும் வேளாண்மை உள்ளீடுகள் என்பவற்றின் இறக்குமதிகள் 2022 நவம்பருடன் ஒப்பிடுகையில் 2023 நவம்பரில் குறிப்பிடத்தக்க வீழ்ச்சிகளைப் பதிவுசெய்தன. இருப்பினும், அடிப்படை உலோகங்கள் (முக்கியமாக இரும்பு மற்றும் உருக்கு), தாள் மற்றும் அட்டை மற்றும் அதன் பொருட்கள், வைரங்கள் மற்றும் அருங்கற்கள் மற்றும் உலோகங்கள் மற்றும் கனிப்பொருள் உற்பத்திகள் என்பன மீதான இறக்குமதிச் செலவினம் அதிகரித்தது.

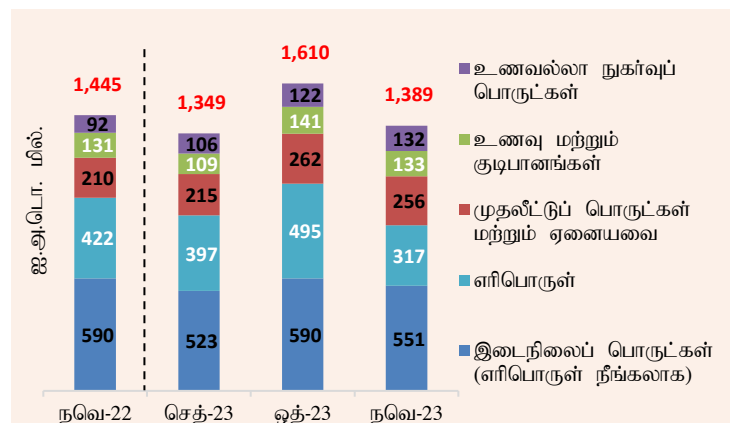
**முதலீட்டுப் பொருட்கள்:** பொறி மற்றும் சாதனங்களின் (முதன்மையாக, மின்னியல் இயந்திரங்கள் மற்றும் மின்னருவாக்கத் தொகுதிகள்) இறக்குமதிகளில் ஏற்பட்ட அதிகரிப்பினால் உந்தப்பட்டு, முதலீட்டுப் பொருட்கள் மீதான இறக்குமதிச் செலவினம் 2022 நவம்பருடன் ஒப்பிடுகையில் 2023 நவம்பரில் அதிகரித்தது. இரும்பு மற்றும் உருக்குப் பொருட்கள் (முதன்மையாக, பாலங்கள் மற்றும் பாலப் பகுதிகள்), மட்பாண்ட உற்பத்திகள் (முதன்மையாக, சுவர் ஓடுகள்) மற்றும் சீமெந்து என்பவற்றின் உயர்ந்தளவிலான இறக்குமதிகளின் முக்கிய காரணமாக கட்டடவாக்கப் பொருட்கள் மீதான இறக்குமதிச் செலவினமும் அதிகரித்தவேளையில் போக்குவரத்துச் சாதனங்களின் இறக்குமதி மீதான செலவினம் வேளாண்மை உழுபொறிகளின் உயர்ந்தளவிலான இறக்குமதிகளின் முக்கிய காரணமாக அதிகரித்தது.

**வரைபடம் 5: மாதாந்த இறக்குமதிச் செயலாற்றம்**



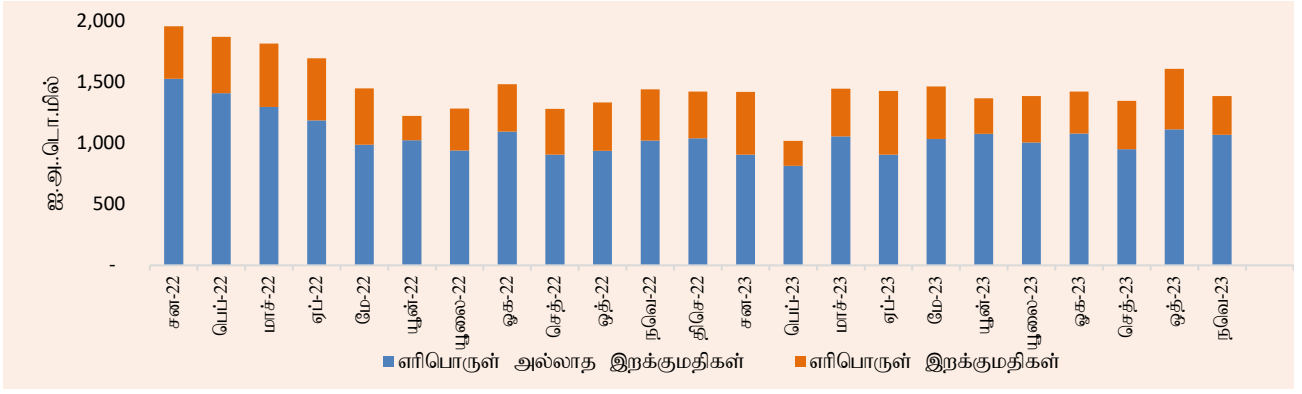
**மூலங்கள்:** இலங்கைச் சுங்கம், இலங்கை மத்திய வங்கி

**வரைபடம் 6: இறக்குமதிகளின் உள்ளடக்கம்**



**மூலங்கள்:** இலங்கைச் சுங்கம், இலங்கை மத்திய வங்கி

**வரைபடம் 7: மாதாந்த எரிபொருள் மற்றும் எரிபொருள் அல்லா இறக்குமதிகளின் செயலாற்றம்**



**மூலங்கள்:** இலங்கைச் சுங்கம், இலங்கை மத்திய வங்கி

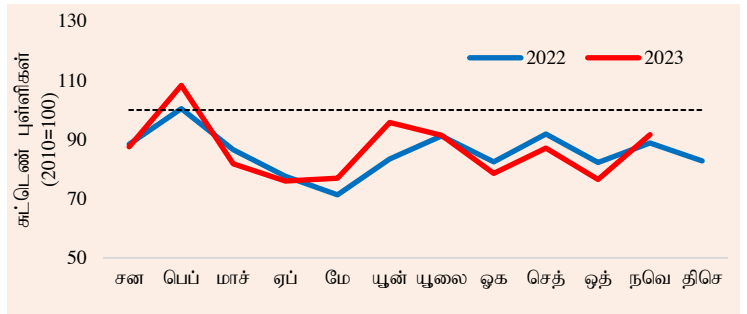
**வணிகப்பொருள் வர்த்தகச் சுட்டெண்கள்**

இறக்குமதி விலைகளுக்கு ஏற்றுமதி விலைகளின் விகிதமாக விளங்குகின்ற வர்த்தக மாற்று விகிதமானது இறக்குமதி விலைகளில் ஏற்பட்ட வீழ்ச்சி ஏற்றுமதி விலைகளில் ஏற்பட்ட வீழ்ச்சியினை விஞ்சிக் காணப்பட்டமையினால் 2022 நவெம்பருடன் ஒப்பிடுகையில் 2023 நவெம்பரில் 2.5 சதவீதத்தினால் மேம்பட்டுக் காணப்பட்டது.

2022 நவெம்பருடன் ஒப்பிடுகையில் 2023 நவெம்பரில் ஏற்றுமதி அளவுச் சுட்டெண் 10.4 சதவீதத்தினால் அதிகரித்த வேளையில் அலகுப் பெறுமதிச் சுட்டெண் 9.1 சதவீதத்தினால் வீழ்ச்சியடைந்தமையானது 2023 நவெம்பரில் ஏற்றுமதி வருவாய்களில் ஏற்பட்ட சிறியளவிலான மேம்பாட்டிற்கு உயர்ந்தளவிலான ஏற்றுமதி அளவுகள் பாங்களித்திருக்கக்கூடுமென்பதனைச் சுட்டிக்காட்டியது.

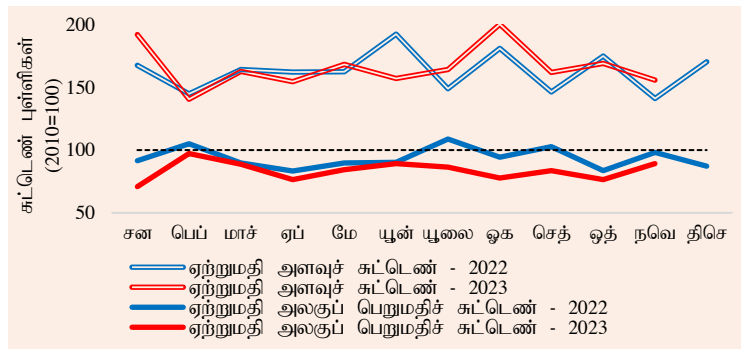
2022 நவெம்பருடன் ஒப்பிடுகையில் 2023 நவெம்பரில் இறக்குமதி அளவுச் சுட்டெண் 8.4 சதவீதத்தினால் மேம்பட்ட வேளையில், அலகுப் பெறுமதிச் சுட்டெண் 11.3 சதவீதத்தினால் வீழ்ச்சியடைந்தமையானது, 2023 நவெம்பரில் இறக்குமதிச் செலவினத்தில் ஏற்பட்ட வீழ்ச்சியானது விலைத் தாக்கத்தினால் உந்தப்பட்டமையினைச் சுட்டிக்காட்டியது.

**வரைபடம் 8: வர்த்தக மாற்று விகிதம்**



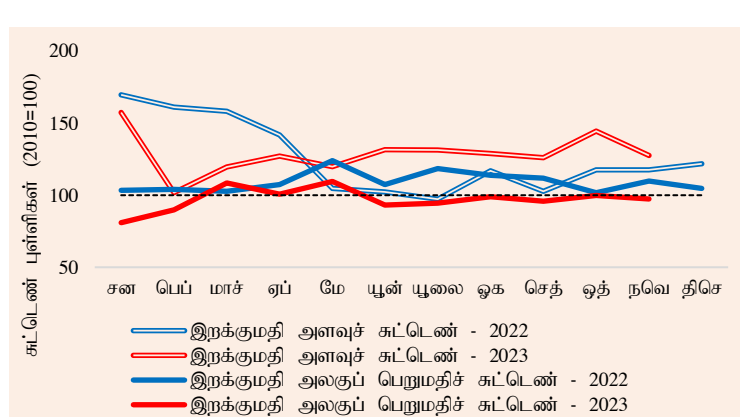
**மூலம்:** இலங்கை மத்திய வங்கி

**வரைபடம் 9: ஏற்றுமதி அளவு மற்றும் அலகுப் பெறுமதிச் சுட்டெண்கள்**



**மூலம்:** இலங்கை மத்திய வங்கி

**வரைபடம் 10: இறக்குமதி அளவு மற்றும் அலகுப் பெறுமதிச் சுட்டெண்கள்**



**மூலம்:** இலங்கை மத்திய வங்கி

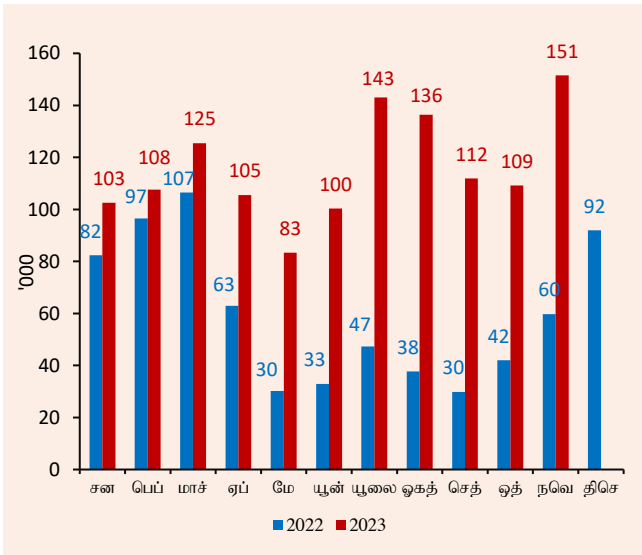


## வெளிநாட்டு நடைமுறைக் கணக்கிற்கான ஏனைய முக்கிய அபிவிருத்திகள்

**தொழிலாளர் பணவனுப்பல்கள்:** தொழிலாளர் பணவனுப்பல்கள் 2023 ஒத்தோபரில் பதிவுசெய்யப்பட்ட ஐ.அ.டொலர் 517 மில்லியனுடனும் 2022 நவெம்பரில் பதிவுசெய்யப்பட்ட ஐ.அ.டொலர் 384 மில்லியனுடனும் ஒப்பிடுகையில் 2023 நவெம்பரில் ஐ.அ.டொலர் 537 மில்லியனாக விளங்கின. அதேவேளை, தற்காலிகத் தரவுகளின் அடிப்படையில், வெளிநாட்டுத் தொழில் வாய்ப்பிற்கான நாட்டிலிருந்தான மொத்தப் புறப்படுகைகள் 2022இல் பதிவுசெய்யப்பட்ட 311,056 எண்ணிக்கையிலான மொத்த புறப்படுகைகளுடன் ஒப்பிடுகையில் 2023 நவெம்பரிலும் 2023 சனவரி தொடக்கம் நவெம்பர் வரையான காலப்பகுதியிலும் முறையே 25,133 மற்றும் 274,562ஆக விளங்கின.

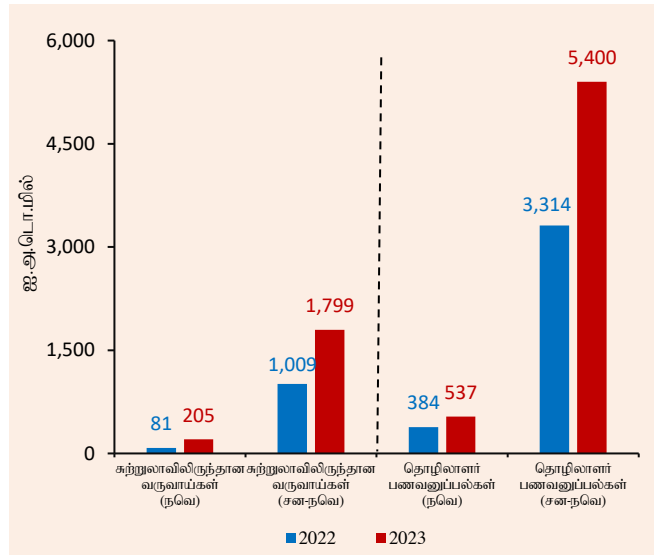
**சுற்றுலாப் பயணிகள்:** சுற்றுலாப் பயணிகளின் வருகைகள் 2023 ஒத்தோபரில் பதிவுசெய்யப்பட்ட 109,199 பயணிகளின் வருகைகளிலிருந்து 2023 நவெம்பரில் 151,496இற்கு குறிப்பிடத்தக்களவு அதிகரித்தன. ஒன்றுசேர்ந்த சுற்றுலாப் பயணிகளின் வருகைகள் 2022இன் சனவரி தொடக்கம் நவெம்பர் வரையான காலப்பகுதியில் பதிவுசெய்யப்பட்ட 628,017 பயணிகளின் வருகைகளுடன் ஒப்பிடுகையில் 2023இன் தொடர்புடைய காலப்பகுதியில் 1,276,951இற்கு குறிப்பிடத்தக்களவு மேம்பட்டன. சுற்றுலாத்துறையிலிருந்தான வருவாய்கள் முன்னைய மாதத்தில் பதிவுசெய்யப்பட்டிருந்த ஐ.அ.டொலர் 137 மில்லியன் மற்றும் 2022இன் நவெம்பர் மாதத்தில் பதிவுசெய்யப்பட்டிருந்த ஐ.அ.டொலர் 81 மில்லியன் கொண்ட மதிப்பீடுகளுடன் ஒப்பிடுகையில் 2023இன் நவெம்பர் மாதத்தில் ஐ.அ.டொலர் 205 மில்லியனாக மதிப்பிடப்பட்டன. இதன் விளைவாக, 2022இன் சனவரி தொடக்கம் நவெம்பர் வரையான காலப்பகுதியில் பதிவுசெய்யப்பட்ட ஐ.அ.டொலர் 1,009 மில்லியனுடன் ஒப்பிடுகையில் 2023இன் தொடர்புடைய காலப்பகுதியில் சுற்றுலாத்துறையிலிருந்தான வருவாய்கள் ஐ.அ.டொலர் 1,799 மில்லியனாக விளங்கின. 2023 நவெம்பர் மாத காலப்பகுதியில் சுற்றுலாப் பயணிகளின் வருகைகளின் முக்கிய மூல நாடுகளாக இந்தியா, ருசியா, ஜேர்மனி, ஐக்கிய இராச்சியம் மற்றும் அவுஸ்திரேலியா என்பன காணப்பட்டன.

**வரைபடம் 11: மாதாந்த சுற்றுலாப் பயணிகள் வருகைகள்**



**மூலம்:** இலங்கை சுற்றுலா அபிவிருத்தி அதிகாரசபை

**வரைபடம் 12: சுற்றுலா மற்றும் தொழிலாளர் பணவனுப்பல்களிலிருந்தான வருவாய்கள்**



**மூலங்கள்:** இலங்கை சுற்றுலா அபிவிருத்தி அதிகாரசபை உரிமம்பெற்ற வங்கிகள் இலங்கை மத்திய வங்கி

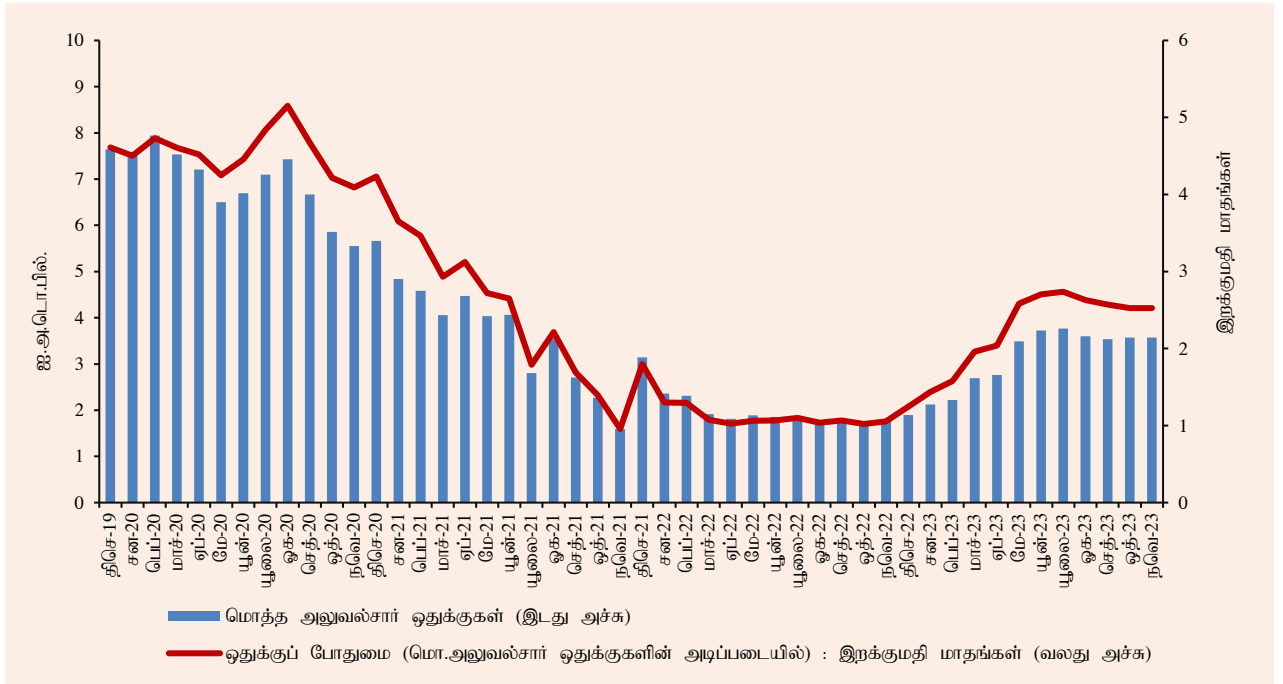
## நிதியியல் பாய்ச்சல்கள்

அரசு பிணையங்கள் சந்தையில் மேற்கொள்ளப்பட்ட வெளிநாட்டு முதலீடுகள் 2023 நவம்பரில் பதிவுசெய்யப்பட்ட ஐ.அ.டொலர் 73 மில்லியன் பெறுமதி கொண்ட குறிப்பிடத்தக்களவிலான தேறிய வெளிப்பாய்ச்சலொன்றினைப் பதிவுசெய்தன. இருப்பினும், 2023 சனவரி தொடக்கம் நவம்பர் வரையான காலப்பகுதியில் ஒன்றுசேர்ந்த தேறிய உட்பாய்ச்சலானது ஐ.அ.டொலர் 233 மில்லியன் பெறுமதியுடன் நேர்க்கணியமாகத் தொடர்ந்தும் காணப்பட்டது. அதேவேளை, முதலாந்தர மற்றும் இரண்டாந்தர சந்தைக் கொடுக்கல்வாங்கல்கள் உள்ளடங்கலாக கொழும்புப் பங்குப் பரிவர்த்தனைக்கான வெளிநாட்டு உட்பாய்ச்சல்கள் 2023 சனவரி தொடக்கம் நவம்பர் வரையான காலப்பகுதியில் ஐ.அ.டொலர் 20 மில்லியன் கொண்ட தேறிய உட்பாய்ச்சலொன்றினைப் பதிவுசெய்தன.

## பன்னாட்டு ஒதுக்குகள்

மொத்த அலுவல்சார் ஒதுக்குகள் 2023 நவம்பர் இறுதியளவில் ஐ.அ.டொலர் 3.6 பில்லியனாக மதிப்பிடப்பட்டன. இது பயன்படுத்தக்கூடிய தன்மை தொடர்பிலான நிபந்தனைகளுக்குட்பட்ட ஏறத்தாழ ஐ.அ.டொலர் 1.4 பில்லியனிற்கு நிகரான சீன மக்கள் வங்கியிடமிருந்தான பரஸ்பர பரிமாற்றல் வசதியினை உள்ளடக்கியது. 2023 நவம்பர் மாத காலப்பகுதியில் தேறிய அடிப்படையில் உள்நாட்டு வெளிநாட்டுச் செலாவணிச் சந்தையிலிருந்து ஐ.அ.டொலர் 117 மில்லியன் தொகையினை மத்திய வங்கி உள்ளீர்த்தது. ஒட்டுமொத்தமாக, 2023 சனவரி தொடக்கம் நவம்பர் வரையான காலப்பகுதியில் தேறிய அடிப்படையொன்றில் ஏறத்தாழ ஐ.அ.டொலர் 1.8 பில்லியன் தொகைக்கு மத்திய வங்கி கொள்வனவு செய்துள்ளது.

வரைபடம் 13: மொத்த அலுவல்சார் ஒதுக்குகள் மற்றும் ஒதுக்குப் போதுமை

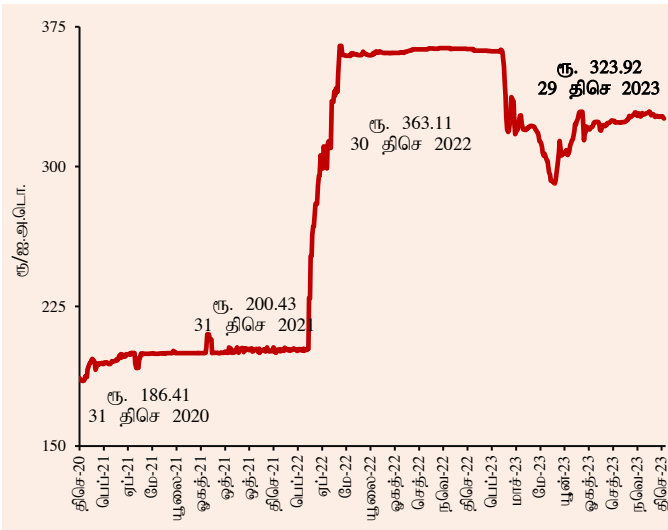


மூலம்: இலங்கை மத்திய வங்கி

## வெளிநாட்டுச் செலாவணி வீத அசைவுகள்

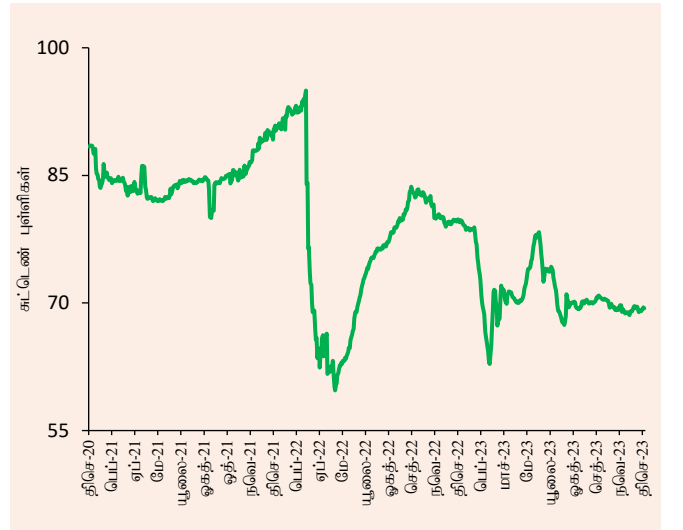
செலாவணி வீதமானது 2023 நவம்பர் மாத காலப்பகுதியில் உறுதித்தன்மையினைத் தொடர்ந்தும் கொண்டிருந்தது. 2023 திசம்பர் 29 வரையான ஆண்டு காலப்பகுதியில், இலங்கை ரூபா ஐக்கிய அமெரிக்க டொலரிக்கெதிராக 12.1 சதவீதத்தினால் தொடர்ந்தும் உயர்வடைந்தது. அதேவேளை, குறுக்கு நாணய அசைவுகளைப் பிரதிபலிக்கின்ற விதத்தில், 2023 திசம்பர் 29 வரையான ஆண்டு காலப்பகுதியில் இலங்கை ரூபாவானது யூரோ, ஸ்ரேலிங் பவுன், யப்பானிய யென், இந்திய ரூபா மற்றும் அவுஸ்திரேலிய டொலர் ஆகிய ஏனைய முக்கிய நாணயங்களிற்கெதிராக உயர்வடைந்தது. உண்மைத் தாக்கமுள்ள செலாவணி வீதம் (REER 24) 2023 நவம்பர் மாத காலப்பகுதியில் தேய்வடைந்து வெளிநாட்டுத்துறைப் போட்டித்தன்மையினை வலுப்படுத்தியது.

வரைபடம் 14: ஐக்கிய அமெரிக்க டொலரிக்கெதிராக இலங்கை ரூபாவின் அசைவு



மூலம்: இலங்கை மத்திய வங்கி

வரைபடம் 15: உண்மைத் தாக்கமுள்ள செலாவணி வீத (REER 24) அசைவு



மூலம்: இலங்கை மத்திய வங்கி

அட்டவணை 1: தெரிவுசெய்யப்பட்ட நாணயங்களுக்கெதிராக இலங்கை ரூபாவின் அசைவு\*

நாணயம்	2021	2022	2023 (திசெ 29 வரை)
ஐ.அ.டொலர்	-7.0%	-44.8%	+12.1%
யூரோ	+1.1%	-41.4%	+7.9%
ஸ்ரேலிங் பவுன்	-6.0%	-38.1%	+6.0%
யப்பானிய யென்	+3.8%	-36.4%	+19.5%
அவுஸ்திரேலிய டொலர்	-1.2%	-40.8%	+10.8%
இந்திய ரூபா	-5.5%	-38.6%	+12.6%

\*தேய்வு (-)/உயர்வு (+)

மூலம்: இலங்கை மத்திய வங்கி

2023 திசம்பர்மீறான வெளிநாட்டுத்துறைப் பத்திரிகை வெளியீடு 2024 சனவரி 31 அன்று வெளியிடப்படும்.



**இணைப்பு I:**

**வெளிநாட்டுத்துறைச் செயலாற்றத்தின் சுருக்கம் (அ)**

வகை	நவெ 2022 (ஐ.அ.டொ. மில்)	நவெ 2023 (ஐ.அ.டொ. மில்)	மாற்றம் (%)	சன-நவெ 2022 (ஐ.அ.டொ. மில்)	சன-நவெ 2023 (ஐ.அ.டொ. மில்)	மாற்றம் (%)
வணிகப்பொருள் ஏற்றுமதிகள்	995	999	0.4	12,039	10,909	-9.4
வணிகப்பொருள் இறக்குமதிகள்	1,445	1,389	-3.9	16,865	15,323	-9.1
வர்த்தக மீதி	-449	-390		-4,827	-4,414	
சுற்றுலாவிலிருந்தான வருவாய்கள்	81 (ஆ)	205 (இ)	153.5	1,009 (ஆ)	1,799 (இ)	78.3
தொழிலாளர் பணவனுப்பல்கள்	384	537	39.8	3,314	5,400	62.9
கொழும்புப் பங்குப் பரிவர்த்தனைக்கான உட்பாய்ச்சல்கள் (தேறிய) (ஈ)	0.5	8		145	20	
அரச பிணையங்கள் சந்தையிற்கான மொத்த உட்பாய்ச்சல்கள்	0.1	19		61	786	
திரண்ட நிலுவை				-2,888	1,908	

**மூலங்கள்:** இலங்கைச் சுங்கம், இலங்கை சுற்றுலா அபிவிருத்தி அதிகாரசபை, கொழும்புப் பங்குப் பரிவர்த்தனை, இலங்கை முதலீட்டுச் சபை, இலங்கை மத்திய வங்கி

(அ) தற்காலிகமானது

(ஆ) இலங்கை சுற்றுலா அபிவிருத்தி அதிகார சபையின் அளவீட்டுப் பெறுபேறுகளின் அடிப்படையில் 2022இல் திருத்தப்பட்டது

(இ) இலங்கை சுற்றுலா அபிவிருத்தி அதிகார சபையின் அளவீட்டுப் பெறுபேறுகளின் அடிப்படையில் 2023இல் திருத்தப்பட்டது

(ஈ) முதலாந்தர மற்றும் இரண்டாந்தரக் கொடுக்கல்வாங்கல்களை உள்ளடக்குகின்றது

இலங்கை மத்திய வங்கி > வணிகப்பொருள் வர்த்தகச் செயலாற்றம் தொடர்பான மேலதிகத் தகவல்களைக் கொண்ட "மாதாந்த வர்த்தக செய்தித்திரட்டு" ஒன்றினை வெளியிட்டு வருகிறது. இதனை புள்ளிவிபரங்கள் > பொருளாதாரக் குறிகாட்டிகள் > மாதாந்த வர்த்தகச் செய்தித்திரட்டு இன் கீழ் > இலங்கை மத்திய வங்கியின் வெப்தளத்தில் பார்வையிடமுடியும்.  
<https://www.cbsl.gov.lk/ta/node/6181>

**இணைப்பு II:**

**இலங்கை மத்திய வங்கியினால் வகைப்படுத்தப்பட்ட ஏற்றுமதி வருவாய்கள் (அ)**

வகை	நவெ 2022 (ஐ.அ.டொ. மில்)	நவெ 2023 (ஐ.அ.டொ. மில்)	மாற்றம் (%)	சன-நவெ 2022 (ஐ.அ.டொ. மில்)	சன-நவெ 2023 (ஐ.அ.டொ. மில்)	மாற்றம் (%)
<b>1. கைத்தொழில் ஏற்றுமதிகள்</b>	<b>792.0</b>	<b>765.4</b>	<b>-3.4</b>	<b>9,624.4</b>	<b>8,486.8</b>	<b>-11.8</b>
உணவு, குடிபானம் மற்றும் புகையிலை	38.4	50.3	30.9	482.8	495.0	2.5
விலங்குத்தீன்	20.5	12.5	-39.0	151.6	136.1	-10.2
புடவைகள் மற்றும் ஆடைகள்	449.8	396.2	-11.9	5,470.5	4,439.0	-18.9
இதில் ஆடைகள்	417.8	364.6	-12.7	5,040.5	4,032.9	-20.0
புடவைகள்	24.5	24.7	0.9	323.9	314.3	-3.0
ஏனைய தயாரிக்கப்பட்ட புடவைப் பொருட்கள்	7.5	6.9	-8.0	106.1	91.8	-13.5
இறப்பர் உற்பத்திகள்	67.7	77.2	14.0	905.8	824.1	-9.0
இரத்தினக்கற்கள், வைரங்கள் மற்றும் ஆபரணங்கள்	36.2	35.9	-0.8	415.3	475.5	14.5
பொறி மற்றும் இயந்திரவியல் சாதனங்கள்	48.6	42.6	-12.4	530.4	555.1	4.7
போக்குவரத்துச் சாதனங்கள்	7.3	14.7	102.3	122.8	143.5	16.9
பெற்றோலிய உற்பத்திகள்	40.9	55.2	34.8	518.6	478.3	-7.8
இரசாயன உற்பத்திகள்	15.7	17.4	11.1	207.3	176.8	-14.7
மரம் மற்றும் தாள் உற்பத்திகள்	9.3	7.6	-17.9	127.0	103.8	-18.3
அச்சிடல் கைத்தொழில் பொருட்கள்	2.8	4.2	48.7	43.3	51.7	19.4
தோல், பயணப் பொருட்கள் மற்றும் காலணி	6.5	5.8	-11.1	78.4	66.4	-15.2
பிளாத்திக்கு மற்றும் அதன் பொருட்கள்	4.3	4.8	10.7	57.1	51.7	-9.5
அடிப்படை உலோகங்கள் மற்றும் பொருட்கள்	15.5	13.3	-14.4	164.1	163.7	-0.2
மட்பாண்ட உற்பத்திகள்	2.5	2.8	12.8	35.4	31.0	-12.4
ஏனைய கைத்தொழில் ஏற்றுமதிகள்	26.0	25.0	-4.1	314.2	295.3	-6.0
<b>2. வேளாண்மை ஏற்றுமதிகள்</b>	<b>199.3</b>	<b>214.8</b>	<b>7.8</b>	<b>2,364.6</b>	<b>2,359.9</b>	<b>-0.2</b>
தேயிலை	105.7	112.8	6.8	1,151.5	1,198.8	4.1
இறப்பர்	2.0	1.5	-25.1	38.1	26.5	-30.4
தேங்காய்	23.6	28.7	21.4	375.5	313.6	-16.5
வாசனைத்திரவியங்கள்	27.0	30.9	14.6	337.4	361.6	7.2
காய்கறிகள்	2.4	2.2	-8.6	24.5	25.3	3.1
தயாரிக்கப்படாத புகையிலை	1.8	2.2	25.2	22.0	24.1	9.7
சிறு வேளாண்மை உற்பத்திகள்	14.0	11.2	-19.7	167.9	171.6	2.2
கடலுணவு	22.8	25.2	10.5	247.7	238.4	-3.7
<b>3. கனிம ஏற்றுமதிகள்</b>	<b>1.7</b>	<b>16.2</b>	<b>838.9</b>	<b>29.0</b>	<b>36.5</b>	<b>25.7</b>
<b>4. வகைப்படுத்தப்படாத ஏற்றுமதிகள்</b>	<b>2.3</b>	<b>2.6</b>	<b>13.8</b>	<b>20.8</b>	<b>25.7</b>	<b>23.5</b>
<b>மொத்த ஏற்றுமதிகள்</b>	<b>995.3</b>	<b>999.0</b>	<b>0.4</b>	<b>12,038.8</b>	<b>10,908.9</b>	<b>-9.4</b>

(அ) தற்காலிகமானவை

**மூலங்கள்:** இலங்கைக் சுங்கம், தேசிய இரத்தினக்கல் மற்றும் ஆபரணங்கள் அதிகாரசபை, இலங்கை பெற்றோலியக் கூட்டுத்தாபனம் மற்றும் ஏனைய பெற்றோலிய ஏற்றுமதியாளர்கள், இலங்கை மத்திய வங்கி

**இணைப்பு III:**

**நியம பன்னாட்டு வர்த்தக வகைப்படுத்தல் திருத்தம் 4 இன்படி வகைப்படுத்தப்பட்ட ஏற்றுமதி வருவாய்கள் (அ)**

வகை	நவெ 2022 (ஐ.அ.டொ. மில்)	நவெ 2023 (ஐ.அ.டொ. மில்)	மாற்றம் (%)	சன-நவெ 2022 (ஐ.அ.டொ. மில்)	சன-நவெ 2023 (ஐ.அ.டொ. மில்)	மாற்றம் (%)
<b>0. உணவு மற்றும் உயிருடனான விலங்குகள்</b>	<b>226.6</b>	<b>238.2</b>	<b>5.1</b>	<b>2,477.7</b>	<b>2,536.2</b>	<b>2.4</b>
03 மீன் மற்றும் மீன் தயாரிப்புகள்	25.6	29.4	15.1	277.2	274.8	-0.8
04 தானியங்கள் மற்றும் தானியத் தயாரிப்புகள்	7.5	7.1	-5.5	71.0	71.7	1.0
05 காய்கறிகள் மற்றும் பழவர்க்கங்கள்	32.3	36.7	13.4	418.8	397.0	-5.2
07 கோப்பி, தேயிலை, கொக்கோ, வாசனைத்திரவியங்கள் மற்றும் அவற்றின் தயாரிப்புகள்	132.7	142.8	7.6	1,472.0	1,557.7	5.8
<b>1. குடிபானங்கள் மற்றும் புகையிலை</b>	<b>9.4</b>	<b>13.3</b>	<b>42.0</b>	<b>124.7</b>	<b>143.1</b>	<b>14.7</b>
11 குடிபானங்கள்	3.5	6.0	71.7	43.9	59.3	35.0
12 புகையிலை மற்றும் புகையிலைத் தயாரிப்புகள்	5.9	7.3	24.2	80.8	83.7	3.7
<b>2. மசகுப் பொருட்கள், எரிபொருள் தவிர்ந்த சமையலுக்குப் பயன்படுத்தப்படாதவை</b>	<b>23.7</b>	<b>39.0</b>	<b>64.8</b>	<b>403.5</b>	<b>358.3</b>	<b>-11.2</b>
23 மசகு இறப்பர்	2.1	1.7	-19.8	39.2	27.8	-29.0
26 புடவை துணிகள் மற்றும் அவற்றின் கழிவுகள்	10.8	14.2	31.2	215.3	200.4	-6.9
<b>3. கனிப் பொருள் எரிபொருட்கள், உராய்வு நீக்கிகள் மற்றும் தொடர்பான பொருட்கள்</b>	<b>40.9</b>	<b>55.2</b>	<b>34.8</b>	<b>518.6</b>	<b>478.3</b>	<b>-7.8</b>
33 பெற்றோலியம், பெற்றோலிய உற்பத்திகள் மற்றும் தொடர்பான பொருட்கள்	40.9	55.2	34.8	502.7	478.3	-4.9
34 வாயு, இயற்கை மற்றும் தயாரிக்கப்பட்டவை	-	-	-	15.9	-	-
<b>4. விலங்கு மற்றும் காய்கறி எண்ணெய், கொழுப்பு மற்றும் மெழுகு</b>	<b>5.2</b>	<b>6.7</b>	<b>27.9</b>	<b>85.0</b>	<b>64.1</b>	<b>-24.6</b>
42 நிர்ணயிக்கப்பட்ட காய்கறி கொழுப்பு மற்றும் எண்ணெய், மசகு, சுத்திக்கப்பட்ட அல்லது பின்னப்படுத்தப்பட்டவை	4.4	6.6	48.3	70.6	62.2	-11.8
<b>5. இரசாயனங்கள் மற்றும் தொடர்பான உற்பத்திகள் வே.எ.கு</b>	<b>18.3</b>	<b>21.3</b>	<b>16.2</b>	<b>253.0</b>	<b>215.2</b>	<b>-15.0</b>
<b>6. தயாரிக்கப்பட்ட பொருட்களின் வகைப்படி முக்கியமாக வகைப்படுத்தப்பட்டவை</b>	<b>138.7</b>	<b>146.3</b>	<b>5.5</b>	<b>1,731.5</b>	<b>1,737.2</b>	<b>0.3</b>
62 இறப்பர் தயாரிப்புகள் வே.எ.கு	45.8	59.2	29.2	630.6	617.2	-2.1
65 புடவை நூழிழை, துணிகள், தயாரிக்கப்பட்ட பொருட்கள் போன்றவை வே.எ.கு	30.8	30.0	-2.7	410.4	367.7	-10.4
66 உலோகமல்லா கனிப்பொருள் தயாரிப்புகள் வே.எ.கு	41.6	39.3	-5.5	470.3	530.2	12.7
<b>7. பொறிகள், போக்குவரத்துக் கருவிகள்</b>	<b>54.6</b>	<b>56.3</b>	<b>3.0</b>	<b>636.6</b>	<b>683.2</b>	<b>7.3</b>
77 மின்னியல் பொறிகள், துணைப் பொருட்கள் மற்றும் சாதனங்கள் வே.எ.கு மற்றும் மின்னியல் உதிரிப்பாகங்கள்	30.7	25.3	-17.5	333.3	329.2	-1.2
<b>8. பல்வகைத் தயாரிப்புப் பொருட்கள்</b>	<b>477.9</b>	<b>422.7</b>	<b>-11.6</b>	<b>5,807.3</b>	<b>4,692.9</b>	<b>-19.2</b>
84 ஆடைப் பொருட்கள் மற்றும் துணிகளுடன் இணைந்த பொருட்கள்	444.4	387.0	-12.9	5,362.7	4,282.0	-20.2
<b>9. பண்டங்கள் மற்றும் இப்புள்ளிவிபரத்தில் வேறு எங்கும் வகைப்படுத்தப்படாத கொடுக்கல்வாங்கல்</b>	<b>0.03</b>	<b>...</b>	<b>-97.4</b>	<b>0.8</b>	<b>0.4</b>	<b>-53.0</b>
<b>மொத்த ஏற்றுமதிகள்</b>	<b>995.3</b>	<b>999.0</b>	<b>0.4</b>	<b>12,038.8</b>	<b>10,908.9</b>	<b>-9.4</b>

(அ) தற்காலிகமானது

வே.எ.கு வேறு எங்கும் குறிப்பிடப்படாதவை

... புறக்கணிக்கத்தக்கவை

**மூலங்கள்:** இலங்கைச் சங்கம், தேசிய இரத்தினக்கல் மற்றும் ஆபரணங்கள் அதிகாரசபை, இலங்கை பெற்றோலியக் கூட்டுத்தாபனம் மற்றும் ஏனைய பெற்றோலிய ஏற்றுமதியாளர்கள், இலங்கை மத்திய வங்கி

குறிப்பு: முதலாவது இலக்கம் பன்னாட்டு வர்த்தக வகைப்படுத்தல் நியமத்தின் 'பகுதியினையும்' முதலாவது மற்றும் இரண்டாவது இலக்கங்கள் அதன் 'பிரிவினையும்' எடுத்துக்காட்டுகின்றன. மேற்குறிப்பிட்ட அட்டவணை பன்னாட்டு வர்த்தக வகைப்படுத்தல் நியமத்தின் தெரிவுசெய்யப்பட்ட பிரிவுகளை மாத்திரம் காட்டுகிறது. பன்னாட்டு வர்த்தக வகைப்படுத்தல் நியமம் தொடர்பான மேலதிகத் தகவல்களுக்கு இலங்கை மத்திய வங்கியின் ஆண்டறிக்கை 2017இன் சிறப்புக் குறிப்பு 4இனை தயவுசெய்து பார்க்கவும்.

[https://www.cbsl.gov.lk/sites/default/files/cbslweb\\_documents/publications/annual\\_report/2017/ta/9\\_Chapter\\_05.pdf](https://www.cbsl.gov.lk/sites/default/files/cbslweb_documents/publications/annual_report/2017/ta/9_Chapter_05.pdf)

**இணைப்பு IV:**

**இலங்கை மத்திய வங்கியினால் வகைப்படுத்தப்பட்ட இறக்குமதிகள் மீதான செலவினம் (அ)**

வகை	நவெ 2022 (ஐ.அ.டொ. மில்)	நவெ 2023 (ஐ.அ.டொ. மில்)	மாற்றம் (%)	சன-நவெ 2022 (ஐ.அ.டொ. மில்)	சன-நவெ 2023 (ஐ.அ.டொ. மில்)	மாற்றம் (%)
<b>1. நுகர்வுப் பொருட்கள்</b>	<b>222.7</b>	<b>265.2</b>	<b>19.1</b>	<b>2,571.5</b>	<b>2,771.2</b>	<b>7.8</b>
உணவு மற்றும் குடிவகைகள்	131.0	133.2	1.7	1,478.0	1,541.0	4.3
தானியங்கள் மற்றும் ஆலையிடும் கைத்தொழில் உற்பத்திகள்	46.9	6.3	-86.5	404.0	108.7	-73.1
பால் உற்பத்திகள்	15.3	18.7	22.0	204.7	256.8	25.5
காய்கறிகள் (ஆ)	23.4	29.3	25.4	297.2	326.5	9.9
கடலுணவு	5.3	11.0	105.9	62.8	71.4	13.6
சீனி மற்றும் சிற்றாண்டிகள்	17.5	31.3	78.7	223.5	390.4	74.6
வாசனைத்திரவியங்கள்	11.5	10.8	-6.3	124.5	121.6	-2.3
ஏனைய உணவு மற்றும் குடிபானங்கள்	11.0	25.8	134.7	161.2	265.6	64.8
<b>உணவல்லா நுகர்வுப் பொருட்கள்</b>	<b>91.7</b>	<b>132.0</b>	<b>43.9</b>	<b>1,093.5</b>	<b>1,230.1</b>	<b>12.5</b>
தனியாள் ஊர்திகள்	1.1	1.6	50.4	8.2	24.6	199.1
மருந்து மற்றும் மருந்தாக்கல் பொருட்கள்	41.2	56.6	37.6	475.6	620.3	30.4
வீட்டுச்சாதனப் பொருட்கள்	3.8	9.6	152.6	81.6	63.1	-22.6
புடவை மற்றும் துணைப்பொருட்கள்	16.6	15.8	-4.8	200.8	155.0	-22.8
தொலைத்தொடர்பூட்டல் சாதனங்கள்	5.2	14.9	187.1	63.7	86.7	36.2
வீட்டுச் சாதனம் மற்றும் தளபாடங்கள்	7.3	12.9	77.3	105.5	106.6	1.1
ஏனைய உணவல்லா நுகரக்கூடியவைகள்	16.6	20.5	23.8	158.3	173.9	9.9
<b>2. இடைநிலைப் பொருட்கள்</b>	<b>1,012.4</b>	<b>867.8</b>	<b>-14.3</b>	<b>11,454.9</b>	<b>10,058.2</b>	<b>-12.2</b>
எரிபொருள்	422.4	316.9	-25.0	4,513.2	4,288.5	-5.0
இதில் மசகெண்ணெய்	72.9	73.5	0.8	415.9	995.2	139.3
சுத்திகரிக்கப்பட்ட பெற்றோலியம்	295.1	226.7	-23.2	3,747.6	2,862.8	-23.6
நிலக்கரி	54.4	16.7	-69.3	349.7	430.6	23.1
வைரங்கள் மற்றும் அருங்கற்கள், உலோகங்கள்	11.3	14.5	28.7	187.2	237.7	27.0
புடவைகள் மற்றும் புடவைப்பொருட்கள்	226.5	203.2	-10.3	2,864.3	2,188.0	-23.6
தாள் மற்றும் அட்டை மற்றும் அதன் பொருட்கள்	36.8	40.1	9.1	432.0	377.2	-12.7
வேளாண்மை உள்எீடுகள்	20.0	14.9	-25.4	195.9	214.9	9.7
கோதுமை மற்றும் சோளம்	52.3	21.4	-59.0	267.3	318.3	19.1
அடிப்படை உலோகங்கள்	14.2	29.4	108.0	309.7	292.1	-5.7
பிளாத்திக்கு மற்றும் அதன் பொருட்கள்	47.9	46.3	-3.2	609.1	433.1	-28.9
இரசாயன உற்பத்திகள்	72.9	74.5	2.2	901.1	742.6	-17.6
வளமாக்கி	37.0	25.9	-30.1	160.2	200.5	25.2
இறப்பர் மற்றும் அதன் பொருட்கள்	17.7	20.0	12.7	322.5	177.0	-45.1
கனிம உற்பத்திகள்	5.0	8.0	59.6	118.8	75.0	-36.9
ஏனைய இடைநிலைப் பொருட்கள்	48.6	52.7	8.4	573.6	513.4	-10.5
<b>3. முதலீட்டுப் பொருட்கள்</b>	<b>209.3</b>	<b>255.3</b>	<b>22.0</b>	<b>2,830.5</b>	<b>2,477.5</b>	<b>-12.5</b>
பொறி மற்றும் கருவிகள்	141.1	168.4	19.4	1,839.1	1,692.8	-8.0
கட்டடப் பொருட்கள்	61.7	76.4	23.7	864.0	705.5	-18.3
போக்குவரத்துச் சாதனங்கள்	6.4	10.3	61.7	124.5	76.3	-38.7
ஏனைய முதலீட்டுப்பொருட்கள்	0.15	0.3	94.3	2.9	2.9	-2.1
<b>4. வகைப்படுத்தப்படாத இறக்குமதிகள்</b>	<b>0.2</b>	<b>0.4</b>	<b>83.4</b>	<b>8.5</b>	<b>15.7</b>	<b>84.2</b>
<b>மொத்த இறக்குமதிகள்</b>	<b>1,444.6</b>	<b>1,388.7</b>	<b>-3.9</b>	<b>16,865.5</b>	<b>15,322.6</b>	<b>-9.1</b>
<b>எரிபொருள் அல்லாத இறக்குமதிகள்</b>	<b>1,022.2</b>	<b>1,071.8</b>	<b>4.9</b>	<b>12,352.2</b>	<b>11,034.1</b>	<b>-10.7</b>

(அ) தற்காலிகமானவை

(ஆ) பருப்பு வகை, வெங்காயம், உருளைக்கிழங்கு, அவரை வகை மற்றும் பிற காய்கறிகளை உள்ளடக்குகின்றது

**மூலங்கள்:** இலங்கைச் சுங்கம், இலங்கை பெற்றோலியக் கூட்டுத்தாபனம், லங்கா ஐஓசி பிஎல்சி, இலங்கை மத்திய வங்கி

**இணைப்பு V:**

**நியம பன்னாட்டு வர்த்தக வகைப்படுத்தல் திருத்தம் 4 இன்படி வகைப்படுத்தப்பட்ட இறக்குமதிச் செலவினம் (அ)**

வகை	நவெ 2022 (ஐ.அ.டொ. மில்)	நவெ 2023 (ஐ.அ.டொ. மில்)	மாற்றம் (%)	சன-நவெ 2022 (ஐ.அ.டொ. மில்)	சன-நவெ 2023 (ஐ.அ.டொ. மில்)	மாற்றம் (%)
<b>0. உணவு மற்றும் உயிருடனான விலங்குகள்</b>	<b>208.6</b>	<b>166.5</b>	<b>-20.2</b>	<b>1,973.7</b>	<b>2,006.6</b>	<b>1.7</b>
02 பாற்பண்ணை உற்பத்திகள் மற்றும் பறவைகளின் முட்டைகள்	15.3	21.0	37.1	205.1	270.9	32.1
03 மீன் மற்றும் மீன் தயாரிப்புக்கள்	5.4	11.1	103.7	64.0	72.4	13.1
04 தானியங்கள் மற்றும் தானியத் தயாரிப்புகள்	99.5	27.1	-72.8	667.1	424.9	-36.3
05 காய்கறிகள் மற்றும் பழவர்க்கங்கள்	26.5	33.8	27.5	340.1	365.1	7.3
06 சீனி, சீனித் தயாரிப்புகள் மற்றும் தேன்	17.5	31.3	78.7	223.5	390.4	74.6
07 கோப்பி, தேயிலை, கொக்கோ, வாசனைத்திரவியங்கள் மற்றும் அவற்றின் தயாரிப்புகள்	15.4	16.0	4.0	163.9	165.1	0.8
<b>1. குடிபானங்கள் மற்றும் புகையிலை</b>	<b>5.6</b>	<b>9.2</b>	<b>63.6</b>	<b>93.2</b>	<b>110.7</b>	<b>18.8</b>
<b>2. மசகுப் பொருட்கள், துணிபொருள் தவிர்ந்த சமையலுக்குப் பயன்படுத்தப்படாதவை</b>	<b>29.7</b>	<b>31.4</b>	<b>5.7</b>	<b>442.3</b>	<b>298.8</b>	<b>-32.4</b>
23 மசகு இறப்பர்	14.9	16.6	11.2	274.9	137.4	-50.0
26 புடவை துணிகள் மற்றும் அவற்றின் கழிவுகள்	3.6	1.0	-71.5	28.9	33.1	14.8
<b>3. கனிப் பொருள் எரிபொருட்கள், உராய்வு நீக்கிகள் மற்றும் தொடர்பான பொருட்கள்</b>	<b>422.4</b>	<b>316.9</b>	<b>-25.0</b>	<b>4,513.2</b>	<b>4,288.5</b>	<b>-5.0</b>
33 பெற்றோலியம், பெற்றோலிய உற்பத்திகள் மற்றும் தொடர்பான பொருட்கள்	346.0	278.8	-19.4	3,949.2	3,602.7	-8.8
34 வாயு, இயற்கை மற்றும் தயாரிக்கப்பட்டவை	22.0	21.4	-2.9	214.3	255.2	19.1
<b>4. விலங்கு மற்றும் காய்கறி எண்ணெய், கொழுப்பு மற்றும் மெழுகு</b>	<b>7.2</b>	<b>12.8</b>	<b>78.0</b>	<b>77.4</b>	<b>144.8</b>	<b>87.1</b>
42 நிர்ணயிக்கப்பட்ட காய்கறி கொழுப்பு மற்றும் எண்ணெய், மசகு, சுத்திகரிக்கப்பட்ட அல்லது பின்னப்படுத்தப்பட்டவை	6.0	11.3	87.8	64.0	133.9	109.3
<b>5. இரசாயனங்கள் மற்றும் தொடர்பான உற்பத்திகள் வே.எ.கு</b>	<b>194.7</b>	<b>202.4</b>	<b>3.9</b>	<b>2,113.1</b>	<b>1,958.6</b>	<b>-7.3</b>
54 மருந்து மற்றும் மருந்தாக்கல் உற்பத்திகள்	38.5	53.3	38.4	447.8	574.4	28.3
56 வளமாக்கி மற்றும் தயாரிக்கப்பட்டவை	37.0	25.9	-30.1	160.0	200.3	25.2
57 ஆரம்ப வடிவத்தில் பிளாத்திக்குகள்	31.7	31.4	-0.8	412.6	280.4	-32.0
58 ஆரம்ப வடிவத்தில் அல்லாத பிளாத்திக்குகள்	12.7	11.3	-10.5	159.7	122.0	-23.6
<b>6. தயாரிக்கப்பட்ட பொருட்களின் வகைப்படி முக்கியமாக வகைப்படுத்தப்பட்டவை</b>	<b>358.9</b>	<b>379.9</b>	<b>5.8</b>	<b>4,783.2</b>	<b>3,909.6</b>	<b>-18.3</b>
64 தாள், தாள் அட்டைகள் மற்றும் அவற்றின் பொருட்கள்	34.1	38.6	13.3	404.4	364.7	-9.8
65 புடவை நூழிலை, துணிகள், தயாரிக்கப்பட்ட பொருட்கள் போன்றவை வே.எ.கு	218.8	198.0	-9.5	2,796.2	2,121.0	-24.1
66 உலோகமல்லா கனிப்பொருள் தயாரிப்புகள் வே.எ.கு	24.0	36.9	53.5	451.0	438.4	-2.8
67 இரும்பு மற்றும் உருக்கு	26.2	40.1	53.0	437.4	400.1	-8.5
<b>7. பொறிகள், போக்குவரத்துக் கருவிகள்</b>	<b>158.0</b>	<b>201.8</b>	<b>27.7</b>	<b>2,131.9</b>	<b>1,920.7</b>	<b>-9.9</b>
72 குறிப்பிட்ட கைத்தொழில்களுக்கான சிறப்பியல்புவாய்ந்த பொறி	28.8	23.9	-17.0	373.9	234.9	-37.2
74 பொதுவான கைத்தொழில்களுக்கான பொறி மற்றும் கருவிகள் வே.எ.கு பொறி உதிரிப்பாகங்கள்	26.2	32.0	22.1	402.9	323.6	-19.7
75 அலுவலக எந்திரங்கள் மற்றும் தன்னியக்க தரவு செயன்முறைப்படுத்தல் எந்திரங்கள்	10.1	12.3	21.5	150.8	131.9	-12.6
76 தொலைத்தொடர்பு மீட்டர் மற்றும் ஒலிப் பதிவுகள் மற்றும் மீன் தயாரிப்பு பொறிகள் மற்றும் கருவிகள்	21.0	39.5	88.0	215.5	239.4	11.1
77 மின்னியல் பொறிகள், துணைப் பொருட்கள் மற்றும் சாதனங்கள் வே.எ.கு மற்றும் மின்னியல் உதிரிப்பாகங்கள்	46.4	43.4	-6.4	592.7	503.6	-15.0
78 வீதி ஊர்திகள்	10.7	12.5	17.2	146.0	127.5	-12.6
<b>8. பல்வகைத் தயாரிப்புப் பொருட்கள்</b>	<b>59.2</b>	<b>67.1</b>	<b>13.3</b>	<b>727.4</b>	<b>670.9</b>	<b>-7.8</b>
84 ஆடைப் பொருட்கள் மற்றும் துணிகளுடன் இணைந்த பொருட்கள்	15.3	12.9	-15.4	178.2	133.7	-25.0
87 தொழில்சார், விஞ்ஞான மற்றும் கட்டுப்பாட்டுச் சாதனங்கள் மற்றும் வே.எ.கு கருவிகள்	10.2	13.0	27.4	130.7	144.1	10.2
<b>9. பண்டங்கள் மற்றும் இப்புள்ளிவிபரத்தில் வேறு எங்கும் வகைப்படுத்தப்படாத கொடுக்கல்வாங்கல்</b>	<b>0.2</b>	<b>0.7</b>	<b>200.2</b>	<b>10.1</b>	<b>13.4</b>	<b>33.0</b>
<b>மொத்த இறக்குமதிகள்</b>	<b>1,444.6</b>	<b>1,388.7</b>	<b>-3.9</b>	<b>16,865.5</b>	<b>15,322.6</b>	<b>-9.1</b>

(அ) தற்காலிகமானது

வே.எ.கு வேறு எங்கும் குறிப்பிடப்படாதவை

**முலங்கள்:** இலங்கைச் சுங்கம், இலங்கை பெற்றோலியக் கூட்டுத்தாபனம், லங்கா ஐஓசி பிஎல்சி, இலங்கை மத்திய வங்கி

குறிப்பு: முதலாவது இலக்கம் பன்னாட்டு வர்த்தக வகைப்படுத்தல் நியமத்தின் 'பகுதியினையும்' முதலாவது மற்றும் இரண்டாவது இலக்கங்கள் அதன் 'பிரிவினையும்' எடுத்துக்காட்டுகின்றன. மேற்குறிப்பிட்ட அட்டவணை பன்னாட்டு வர்த்தக வகைப்படுத்தல் நியமத்தின் தெரிவுசெய்யப்பட்ட பிரிவுகளை மாத்திரம் காட்டுகிறது. பன்னாட்டு வர்த்தக வகைப்படுத்தல் நியமம் தொடர்பான மேலதிகத் தகவல்களுக்கு இலங்கை மத்திய வங்கியின் ஆண்டறிக்கை 2017இன் சிறப்புக் குறிப்பு 4இனை தயவுசெய்து பார்க்கவும்.

[https://www.cbsl.gov.lk/sites/default/files/cbslweb\\_documents/publications/annual\\_report/2017/ta/9\\_Chapter\\_05.pdf](https://www.cbsl.gov.lk/sites/default/files/cbslweb_documents/publications/annual_report/2017/ta/9_Chapter_05.pdf)