

வெளியிடுவர் புள்ளிவிபரத் திணைக்களம்

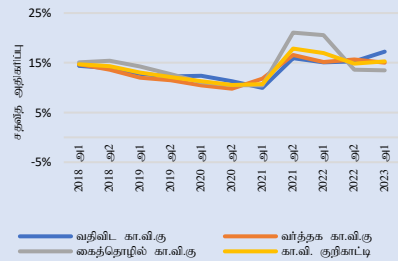
திகதி 2023.08.22

காணி விலைமதிப்பீட்டுக் குறிகாட்டி¹ – 2023இன் முதலாம் அரையாண்டு

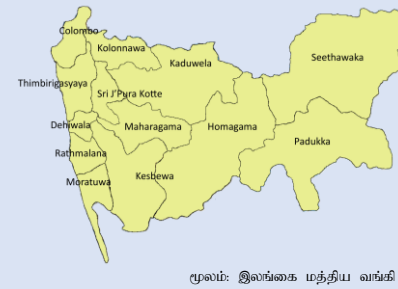
முக்கிய விடயங்கள்

காணி விலைமதிப்பீட்டுக் குறிகாட்டி வருடாந்த அதிகரிப்பு 15.2 %
குறிகாட்டிப் பெறுமதி 215.3 அரையாண்டு² அதிகரிப்பு 4.9 %

காணி விலைமதிப்பீட்டுக் குறிகாட்டியின் ஆண்டுச் சதவீத அதிகரிப்பு

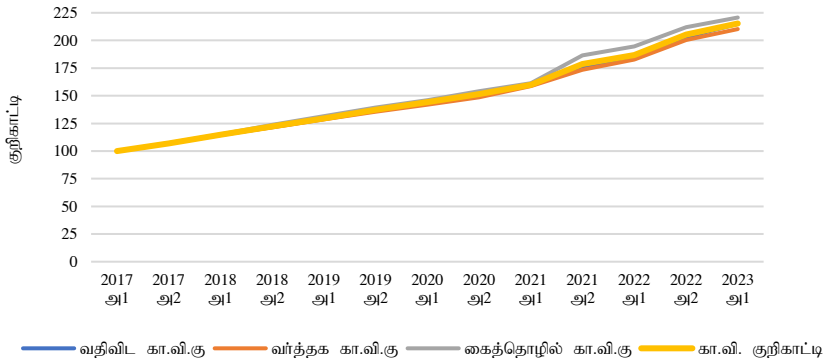


காணி விலைமதிப்பீட்டுக் குறிகாட்டியின் புவியியல் உள்ளடக்கம்: கொழும்பு மாவட்டம்



கொழும்பு மாவட்டத்திற்கான காணி விலைமதிப்பீட்டுக் குறிகாட்டியானது 2023இன் முதலாம் அரையாண்டு காலப்பகுதியில் ஆண்டுக்காண்டு அடிப்படையில் 15.2 சதவீதம் கொண்ட அதிகரிப்புடன் 215.3 ஆகப் பதிவாகியது. காணி விலைமதிப்பீட்டுக் குறிகாட்டியின் அனைத்துத் துணைக் குறிகாட்டிகளும் அதாவது, வதிவிட, வர்த்தக மற்றும் கைத்தொழில் காணி விலைமதிப்பீட்டுக் குறிகாட்டிகள் முறையே 17.2 சதவீதம், 15.1 சதவீதம் மற்றும் 13.5 சதவீதம் கொண்ட வருடாந்த அதிகரிப்புகளுடன் ஒட்டுமொத்த அதிகரிப்பிற்குப் பங்களித்துள்ளன. அரையாண்டு அடிப்படையில், காணி விலைமதிப்பீட்டுக் குறிகாட்டியானது 2022இன் இரண்டாம் அரையாண்டுடன் ஒப்பிடுகையில் 2023இன் முதலாம் அரையாண்டு காலப்பகுதியில் 4.9 சதவீதத்தினால் அதிகரித்தது. இவ்வதிகரிப்பிற்கான அதிகூடிய பங்களிப்பு வதிவிடக் காணி விலைமதிப்பீட்டுக் குறிகாட்டியிலிருந்து இடம்பெற்றதுடன் அதனைத் தொடர்ந்து வர்த்தக மற்றும் கைத்தொழில் காணி விலைக் குறிகாட்டிகள் காணப்பட்டன. எனினும், 2023இன் முதலரை காலப்பகுதியில் காணி விலை மதிப்பீட்டுக் குறிகாட்டியின் அரையாண்டு வளர்ச்சியில் வேகத்தளர்ச்சி அவதானிக்கப்பட்டது.

காணி விலைமதிப்பீட்டுக் குறிகாட்டி அசைவுகள் (2017 முதலரை = 100)



காணி விலைமதிப்பீட்டுக் குறிகாட்டியும் வளர்ச்சி வீதங்களும்³

கொழும்பு மாவட்டத்திற்கான காணி விலைமதிப்பீட்டுக் குறிகாட்டி (தளக் காலப்பகுதி: 2017 1ஆம் அரை)	குறிகாட்டிப் பெறுமதி						ஆண்டுச் சதவீத மாற்றம்				அரையாண்டுச் ² சதவீத மாற்றம்			
	2020 2ஆம் அரை	2021 1ஆம் அரை	2021 2ஆம் அரை	2022 1ஆம் அரை	2022 2ஆம் அரை	2023 1ஆம் அரை	2021 2ஆம் அரை	2022 1ஆம் அரை	2022 2ஆம் அரை	2023 1ஆம் அரை	2021 2ஆம் அரை	2022 1ஆம் அரை	2022 2ஆம் அரை	2023 1ஆம் அரை
வதிவிடக் காணி விலைமதிப்பீட்டுக் குறிகாட்டி	152.0	159.3	176.3	183.4	203.1	215.0	15.9	15.1	15.2	17.2	10.6	4.0	10.8	5.8
வர்த்தகக் காணி விலைமதிப்பீட்டுக் குறிகாட்டி	148.7	158.7	173.4	182.8	200.5	210.3	16.6	15.2	15.7	15.1	9.3	5.4	9.7	4.9
கைத்தொழில் காணி விலைமதிப்பீட்டுக் குறிகாட்டி	154.1	161.3	186.6	194.6	212.0	220.7	21.1	20.6	13.6	13.5	15.6	4.3	9.0	4.1
காணி விலைமதிப்பீட்டுக் குறிகாட்டி	151.6	159.8	178.7	186.9	205.2	215.3	17.9	17.0	14.8	15.2	11.9	4.6	9.8	4.9

மூலம்: இலங்கை மத்திய வங்கி

¹ இலங்கை மத்திய வங்கியினால் தொகுக்கப்படும் காணி விலைச் சுட்டெண் 2019இன் இரண்டாம் அரைப்பகுதியிலிருந்து நடைமுறைக்குவரும் விதத்தில் காணி விலைமதிப்பீட்டுக் குறிகாட்டி என மீள்பெயரிடப்பட்டிருக்கிறது.

² இவ்வாண்டின் முதல் அரையாண்டிற்கான காணி விலைமதிப்பீட்டுக் குறிகாட்டியின் சதவீத மாற்றம் முன்னைய ஆண்டின் இரண்டாம் அரைப்பகுதியுடன் ஒப்பிடப்பட்டது.

³ காணி விலைமதிப்பீட்டுக் குறிகாட்டியின் (2017 அ1 = 100) முழு தொடர்களும் அவற்றின் விலைமதிப்பீட்டு முறைமைகளுக்கு அறிமுகப்படுத்தப்பட்ட திருத்தங்களுடன் அரசு விலைமதிப்பீட்டுத் திணைக்களத்தினால் வழங்கப்படும் மீள் விலைமதிப்பீட்டு செய்யப்பட்ட தரவுகளை அடிப்படையாகக் கொண்டு 2022 யூனில் திருத்தப்பட்டன. திருத்தப்பட்ட தொடர்கள் இலங்கை மத்திய வங்கியின் தரவு நூலகத்தினூடாக தரவிறக்கம் செய்வதற்கு கிடைக்கப்பெறுகிறது (<https://www.cbsl.lk/eresearch/>).

தொழில்நுட்பக் குறிப்பு:

தரவு மூலம்

பேர்ச் ஒன்றுக்கான வெற்றுக் காணி விலை அரையாண்டு அடிப்படையில் அரசாங்க விலைமதிப்பீட்டுத் திணைக்களத்திலிருந்து பெற்றுக்கொள்ளப்பட்டது.

உள்ளடக்கமும் காலஇடைவெளியும்

காணி விலைச் சுட்டெண் கொழும்பு மாவட்டத்திலுள்ள 5 பிரதேச செயலகப் பிரிவுகளை உள்ளடக்கி 1998 இலிருந்து 2008 வரை ஆண்டு அடிப்படையிலும் 2009 இலிருந்து 2017 வரை அரையாண்டு அடிப்படையிலும் தொகுக்கப்பட்டன. அதனைத்தொடர்ந்து 2017 இலிருந்து புவியியல் உள்ளடக்கம் கொழும்பு மாவட்டத்திலுள்ள 13 பிரதேச செயலகங்களையும் உள்ளடக்கத்தக்க விதத்தில் விரிவாக்கப்பட்டதுடன் இது 2017இன் முதலரைப்பகுதியைப் பரிசீலனையில் கொண்டு அடிப்படைக் காலமாக மீள் அடிப்படையாண்டாக்கப்பட்டது. 2020 இலிருந்து காணி விலைச் சுட்டெண் காணி விலைமதிப்பீட்டுக் குறிகாட்டி என மீள்பெயரிடப்பட்டதுடன் அரையாண்டு அடிப்படையில் இது வெளியிடப்பட்டு வருகிறது.

முறையியல்

காணிப் பயன்பாட்டின் பல்லினத் தன்மையினைக் கருத்திற்கொண்டும் சீமையினைப் பேணும் பொருட்டும் வதிவிட, வர்த்தக மற்றும் கைத்தொழில் காணிகளுக்கான மூன்று துணைக் குறிகாட்டிகளும் பிரதேசத்தில் உள்ள பேர்ச் சராசரி ஒன்றுக்கான சராசரி வெற்றுக் காணி விலையினை பயன்படுத்தி ஒவ்வொரு பிரதேச செயலாளர் பிரிவிற்கும் வெவ்வேறாகக் கணிப்பிடப்படுகின்றன. காணி விலைமதிப்பீட்டுக் குறிகாட்டியானது இம்மூன்று துணைக் குறிகாட்டிகளினதும் எளிய சராசரியாகும்.